

GODIŠNJAK 2012.



NAJTIRAŽNIJA
*poslovno-ekonomska
publikacija u regionu*

Informacioni Servis Tender

19000000

*Koža i tekstilne tkanine, plastični i
gumeni materijali*

SADRŽAJ

ID i naziv kategorija

[19100000] Koža

[19200000] Tkanine od tekstila i srodni proizvodi

[19400000] Tekstilna prediva i konac

[19500000] Gumeni i plastični materijali

[19600000] Kožni, tekstilni, gumeni i plastični otpad

[19700000] Sintetička guma i vlakna

19100000

Koža

Sponzor kategorije



SADRŽAJ

ID i naziv podkategorija

[19110000] Semišovana koža

[19120000] Koža goveda ili kopitara

[19130000] Ovčija, kozija ili svinjska koža

[19140000] Koža drugih životinja, veštačka i druga koža

[19160000] Kaiševi za ručne satove

[19170000] Proizvodi od kože koji se upotrebljavaju za mašine ili mehaničke uređaje

19110000
Semiš - koža

Sponzor kategorije



Sponzor podkategorije



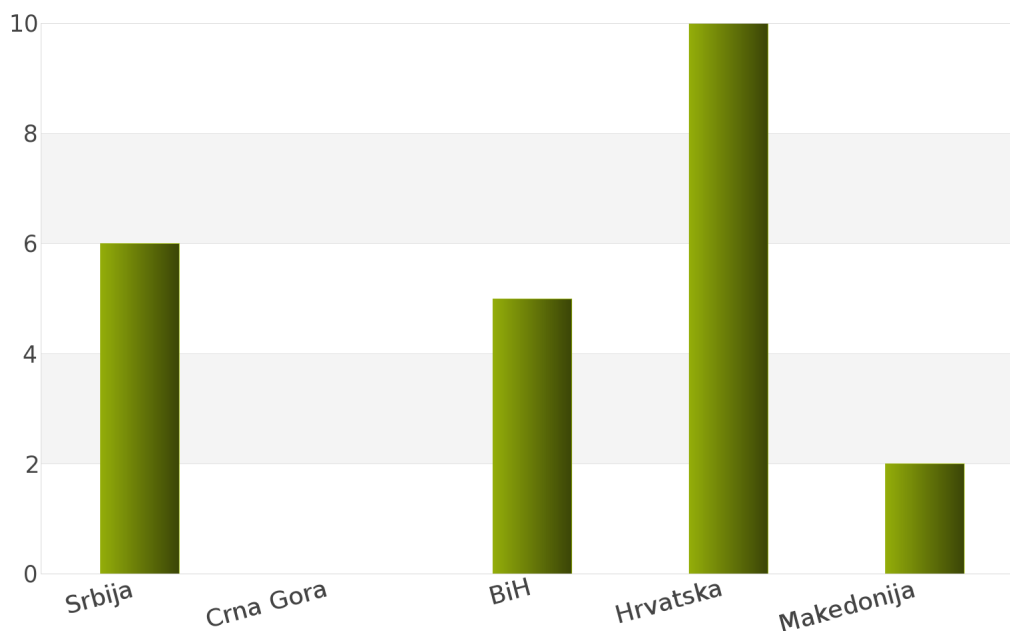
1. Izveštaj o broju objavljenih tendera po državama za podkategoriju delatnosti 19110000 - Semiš - koža

Na osnovu podataka kojima raspolaže Informacioni Servis Tender kreirana je *Tabela 7.* u kojoj je prikazan ukupan broj objavljenih tendera za podkategoriju delatnosti **19110000 - Semiš - koža** za sledeće države: Srbija, Crna Gora, Bosna i Hercegovina, Hrvatska, Makedonija.

Podaci u *Tabeli 7.* se odnose na tendere koji su objavljeni u periodu 01.01.2012 - 31.12.2012. godine.

| Država | Broj tendera | u % |
|---------------|--------------|-------------|
| Srbija | 6 | 26,1% |
| Crna Gora | 0 | 0% |
| BiH | 5 | 21,7% |
| Hrvatska | 10 | 43,5% |
| Makedonija | 2 | 8,7% |
| Ukupno | 23 | 100% |

Tabela 7. Broj objavljenih tendera po državama za podkategoriju 19110000 - Semiš - koža



Grafik 7. Broj objavljenih tendera po državama za podkategoriju 19110000 - Semiš - koža

U posmatranom periodu za podkategoriju **19110000 - Semiš - koža**, ukupan broj objavljenih tendera iznosi 23. Najviše tendera za navedenu podkategoriju imala je Hrvatska i to 10, što čini 43,5% od ukupnog broja objavljenih tendera. Zatim slede države Srbija sa 6 (26,1%), Bosna i Hercegovina sa 5 (21,7%) i Makedonija sa 2 (8,7%). Država Crna Gora nije imala nijedan objavljeni tender.

U nastavku možete pogledati detaljnu analizu broja objavljenih tendera u okviru svake države pojedinačno i to:

1.1. Izveštaj o broju objavljenih tendera - **Srbija**

1.2. Izveštaj o broju objavljenih tendera - **Crna Gora**

1.3. Izveštaj o broju objavljenih tendera - **Bosna i Hercegovina**

1.4. Izveštaj o broju objavljenih tendera - **Hrvatska**

1.5. Izveštaj o broju objavljenih tendera - **Makedonija**

1.1 Izveštaj o broju objavljenih tendera - Srbija

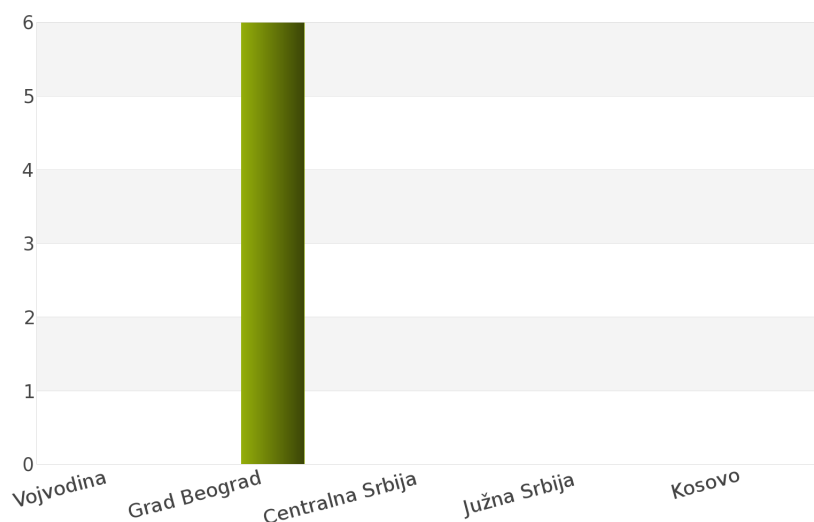
Na osnovu sprovedene analize Informacionog Servisa Tender za državu Srbija, ukupan broj objavljenih tendera u periodu 01.01.2012 - 31.12.2012. iznosi 6 za podkategoriju delatnosti **19110000 - Semiš - koža**.

Srbija obuhvata sledeće regione: Vojvodina, Grad Beograd, Centralna Srbija, Južna Srbija, Kosovo.

U nastavku sledi tabelarni prikaz ukupnog broja objavljenih tendera za navedenu podkategoriju delatnosti.

| Region | Broj tendera | u % |
|------------------|--------------|-------------|
| Vojvodina | 0 | 0% |
| Grad Beograd | 6 | 100% |
| Centralna Srbija | 0 | 0% |
| Južna Srbija | 0 | 0% |
| Kosovo | 0 | 0% |
| Ukupno | 6 | 100% |

Tabela 8. Broj objavljenih tendera po regionima za podkategoriju 19110000 - Semiš - koža



Grafik 8. Broj objavljenih tendera po regionima za podkategoriju 19110000 - Semiš - koža

Najviše objavljenih tendera za navedenu podkategoriju imao je region Grad Beograd i to 6, odnosno 100%. Regioni Kosovo, Južna Srbija, Centralna Srbija i Vojvodina nisu imali nijedan objavljeni tender.

1.2 Izveštaj o broju objavljenih tendera - Crna Gora

Tokom posmatranog perioda 01.01.2012 - 31.12.2012., država Crna Gora nije imala objavljenih tendera za podkategoriju delatnosti **19110000 - Semiš - koža**.

1.3 Izveštaj o broju objavljenih tendera - Bosna i Hercegovina

Za podkategoriju delatnosti **19110000 - Semiš - koža**, ukupan broj raspisanih tendera u periodu 01.01.2012 - 31.12.2012. iznosi 5 za državu Bosna i Hercegovina.

Bosna i Hercegovina je podeljena na 3 regiona i to: Federacija Bosna i Hercegovina, Distrikt Brčko, Republika Srpska.

Ukupan broj raspisanih tendera prikazan je u *Tabeli 9.* i na *Grafiku 9.*

| Region | Broj tendera | u % |
|----------------|--------------|-------------|
| Federacija BiH | 5 | 100% |
| Distrikt Brčko | 0 | 0% |
| Rep. Srpska | 0 | 0% |
| Ukupno | 5 | 100% |

Tabela 9. Broj objavljenih tendera po regionima za podkategoriju 19110000 - Semiš - koža



Grafik 9. Broj objavljenih tendera po regionima za podkategoriju 19110000 - Semiš - koža

Najviše tendera raspisano je u regionu Federacija Bosna i Hercegovina i to 5, odnosno 100%. Regioni Republika Srpska i Distrikt Brčko nisu imali nijedan objavljeni tender.

1.4 Izveštaj o broju objavljenih tendera - Hrvatska

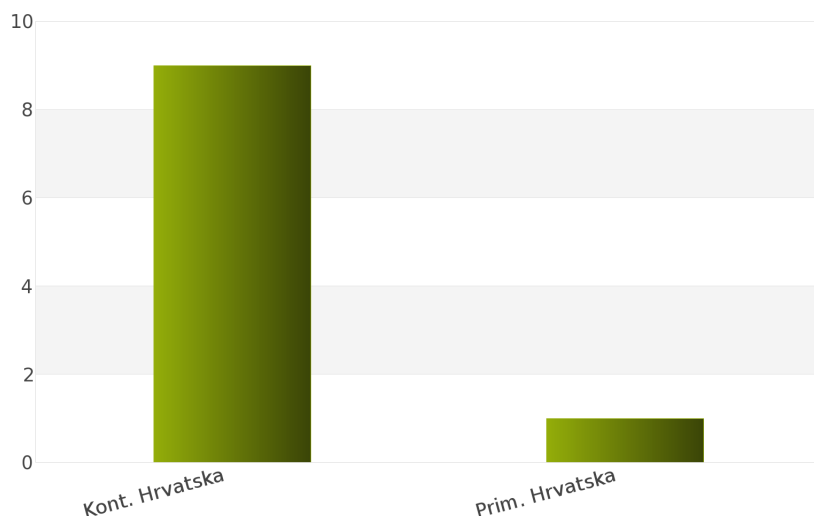
Nakon sprovedene analize ukupan broj objavljenih tendera za podkategoriju delatnosti **19110000 - Semiš - koža** u periodu 01.01.2012 - 31.12.2012. za državu Hrvatska iznosi 10.

Država Hrvatska podeljena je na 2 regiona: Kontinentalna Hrvatska, Primorska Hrvatska.

Rezultati dobijeni analizom prikazani su u *Tabeli 10.* i na *Grafiku 10.*

| Region | Broj tendera | u % |
|----------------|--------------|-------------|
| Kont. Hrvatska | 9 | 90% |
| Prim. Hrvatska | 1 | 10% |
| Ukupno | 10 | 100% |

Tabela 10. Broj objavljenih tendera po regionima za podkategoriju 19110000 - Semiš - koža



Grafik 10. Broj objavljenih tendera po regionima za podkategoriju 19110000 - Semiš - koža

Najveći udeo u ukupnom broju objavljenih tendera ostvario je region Kontinentalna Hrvatska sa 9, odnosno 90%. Zatim sledi region Primorska Hrvatska sa 1 (10%).

1.5 Izveštaj o broju objavljenih tendera - Makedonija

Tokom posmatranog perioda 01.01.2012 - 31.12.2012. za podkategoriju delatnosti **19110000 - Semiš - koža**, ukupan broj objavljenih tendera iznosi 2 za državu Makedonija.

Broj objavljenih tendera prikazan je u *Tabeli 11.*

| Region | Broj tendera |
|------------|--------------|
| Makedonija | 2 |

Tabela 11. Broj objavljenih tendera za podkategoriju 19110000 - Semiš - koža

2012.



19120000
Goveđa koža

Sponzor kategorije



Sponzor podkategorije



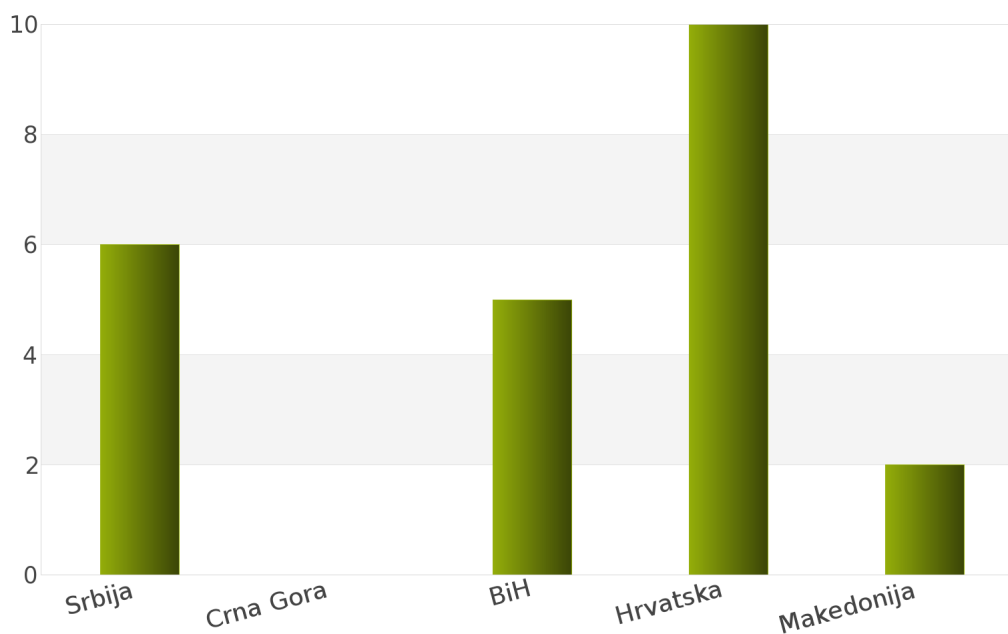
1. Izveštaj o broju objavljenih tendera po državama za podkategoriju delatnosti 19120000 - Goveđa koža

Ukupan broj objavljenih tendera u periodu 01.01.2012 - 31.12.2012. za podkategoriju delatnosti **19120000 - Goveđa koža** iznosi 23. Države koje su obuhvaćene analizom su: Srbija, Crna Gora, Bosna i Hercegovina, Hrvatska, Makedonija.

Podaci dobijeni analizom za podkategoriju delatnosti **19120000 - Goveđa koža** prikazani su u *Tabeli 14.* i na *Grafiku 14.*

| Država | Broj tendera | u % |
|---------------|--------------|-------------|
| Srbija | 6 | 26,1% |
| Crna Gora | 0 | 0% |
| BiH | 5 | 21,7% |
| Hrvatska | 10 | 43,5% |
| Makedonija | 2 | 8,7% |
| Ukupno | 23 | 100% |

Tabela 14. Broj objavljenih tendera po državama za podkategoriju 19120000 - Goveđa koža



Grafik 14. Broj objavljenih tendera po državama za podkategoriju 19120000 - Goveđa koža

Iz *Tabele 14.* i *Grafika 14.* može se uočiti da je Hrvatska sa 10, odnosno 43,5% imala najveći broj raspisanih tendera u posmatranom periodu. Zatim slede Srbija sa 6 (26,1%), Bosna i Hercegovina sa 5 (21,7%) i Makedonija sa 2 (8,7%). Država Crna Gora nije imala nijedan objavljeni tender.

U nastavku možete pogledati detaljnu analizu broja objavljenih tendera u okviru svake države pojedinačno i to:

1.1. Izveštaj o broju objavljenih tendera - **Srbija**

1.2. Izveštaj o broju objavljenih tendera - **Crna Gora**

1.3. Izveštaj o broju objavljenih tendera - **Bosna i Hercegovina**

1.4. Izveštaj o broju objavljenih tendera - **Hrvatska**

1.5. Izveštaj o broju objavljenih tendera - **Makedonija**

1.1 Izveštaj o broju objavljenih tendera - Srbija

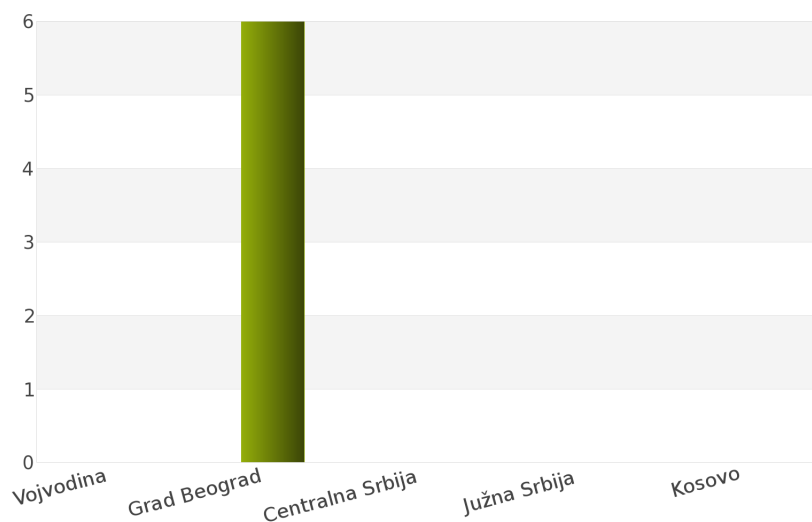
Rezultati dobijeni analizom pokazuju da za državu Srbija u periodu 01.01.2012 - 31.12.2012., ukupan broj objavljenih tendera za podkategoriju delatnosti **19120000 - Goveđa koža** iznosi 6.

Regione koje obuhvata Srbija su: Vojvodina, Grad Beograd, Centralna Srbija, Južna Srbija, Kosovo.

Udeo pojedinih regiona u ukupnom broju objavljenih tendera predstavljen je u *Tabeli 15.* i na *Grafiku 15.*

| Region | Broj tendera | u % |
|------------------|--------------|-------------|
| Vojvodina | 0 | 0% |
| Grad Beograd | 6 | 100% |
| Centralna Srbija | 0 | 0% |
| Južna Srbija | 0 | 0% |
| Kosovo | 0 | 0% |
| Ukupno | 6 | 100% |

Tabela 15. Broj objavljenih tendera po regionima za podkategoriju 19120000 - Goveđa koža



Grafik 15. Broj objavljenih tendera po regionima za podkategoriju 19120000 - Goveđa koža

Shodno dobijenim rezultatima najveći broj objavljenih tendera imao je region Grad Beograd i to 6, odnosno 100%. Regioni Kosovo, Južna Srbija, Centralna Srbija i Vojvodina nisu imali nijedan objavljeni tender.

1.2 Izveštaj o broju objavljenih tendera - Crna Gora

Za podkategoriju delatnosti **19120000 - Goveđa koža** u posmatranom periodu 01.01.2012 - 31.12.2012., država Crna Gora nije imala nijedan objavljeni tender.

1.3 Izveštaj o broju objavljenih tendera - Bosna i Hercegovina

Nakon sprovedene analize ukupan broj objavljenih tendera za podkategoriju delatnosti **19120000 - Goveđa koža** u periodu 01.01.2012 - 31.12.2012. za državu Bosna i Hercegovina iznosi 5.

Država Bosna i Hercegovina podeljena je na 3 regiona: Federacija Bosna i Hercegovina, Distrikt Brčko, Republika Srpska.

Rezultati dobijeni analizom prikazani su u *Tabeli 16.* i na *Grafiku 16.*

| Region | Broj tendera | u % |
|----------------|--------------|-------------|
| Federacija BiH | 5 | 100% |
| Distrikt Brčko | 0 | 0% |
| Rep. Srpska | 0 | 0% |
| Ukupno | 5 | 100% |

Tabela 16. Broj objavljenih tendera po regionima za podkategoriju 19120000 - Goveđa koža



Grafik 16. Broj objavljenih tendera po regionima za podkategoriju 19120000 - Goveđa koža

Najveći udeo u ukupnom broju objavljenih tendera ostvario je region Federacija Bosna i Hercegovina sa 5, odnosno 100%. Regioni Republika Srpska i Distrikt Brčko nisu imali nijedan objavljeni tender.

1.4 Izveštaj o broju objavljenih tendera - Hrvatska

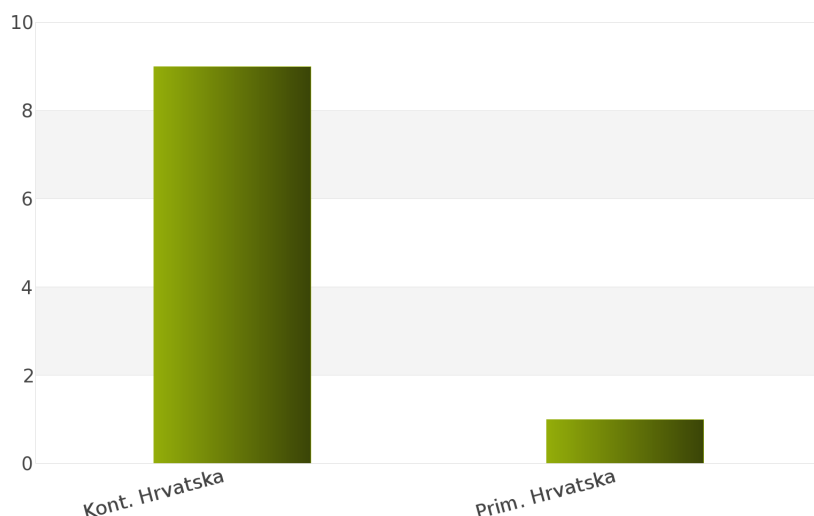
Tokom posmatranog perioda 01.01.2012 - 31.12.2012. za podkategoriju delatnosti **19120000 - Goveđa koža**, ukupan broj objavljenih tendera iznosi 10 za državu Hrvatska.

Hrvatska je podeljena na sledeće regione: Kontinentalna Hrvatska, Primorska Hrvatska.

Broj objavljenih tendera po regionima prikazan je u *Tabeli 17.* i na *Grafiku 17.*

| Region | Broj tendera | u % |
|----------------|--------------|-------------|
| Kont. Hrvatska | 9 | 90% |
| Prim. Hrvatska | 1 | 10% |
| Ukupno | 10 | 100% |

Tabela 17. Broj objavljenih tendera po regionima za podkategoriju 19120000 - Goveđa koža



Grafik 17. Broj objavljenih tendera po regionima za podkategoriju 19120000 - Goveđa koža

Na osnovu podataka iz *Tabele 17.* može se uočiti da je region Kontinentalna Hrvatska imao najviše objavljenih tendera i to 9, odnosno 90%. Zatim sledi region Primorska Hrvatska sa 1 (10%).

1.5 Izveštaj o broju objavljenih tendera - Makedonija

Na osnovu sprovedene analize Informacionog Servisa Tender za državu Makedonija, ukupan broj objavljenih tendera u periodu 01.01.2012 - 31.12.2012. iznosi 2 za podkategoriju delatnosti **19120000 - Goveđa koža**.

U nastavku sledi tabelarni prikaz ukupnog broja objavljenih tendera za navedenu podkategoriju delatnosti.

| Region | Broj tendera |
|------------|--------------|
| Makedonija | 2 |

Tabela 18. Broj objavljenih tendera za podkategoriju 19120000 - Goveđa koža

2012.



19130000

Ovčja, kozja i svinjska koža

Sponzor kategorije



Sponzor podkategorije



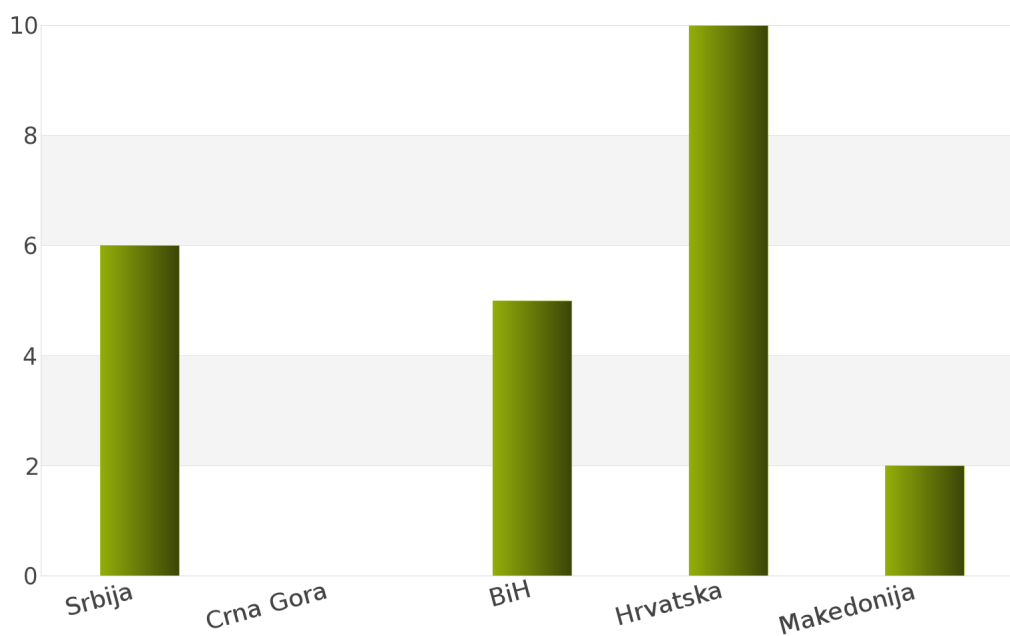
1. Izveštaj o broju objavljenih tendera po državama za podkategoriju delatnosti 19130000 - Ovčja, kozja i svinjska koža

Tokom perioda 01.01.2012 - 31.12.2012., ukupan broj objavljenih tendera za podkategoriju delatnosti **19130000 - Ovčja, kozja i svinjska koža** iznosi 23 za sledeće države: Srbija, Crna Gora, Bosna i Hercegovina, Hrvatska, Makedonija.

Rezultati analize prikazani su u *Tabeli 21.* i na *Grafiku 21.*

| Država | Broj tendera | u % |
|---------------|--------------|-------------|
| Srbija | 6 | 26,1% |
| Crna Gora | 0 | 0% |
| BiH | 5 | 21,7% |
| Hrvatska | 10 | 43,5% |
| Makedonija | 2 | 8,7% |
| Ukupno | 23 | 100% |

Tabela 21. Broj objavljenih tendera po državama za podkategoriju 19130000 - Ovčja, kozja i svinjska koža



Grafik 21. Broj objavljenih tendera po državama za podkategoriju 19130000 - Ovčja, kozja i svinjska koža

Na osnovu dobijenih rezultata može se uočiti da je najveći udeo u ukupnom broju objavljenih tendera imala Hrvatska sa 10, odnosno 43,5%. Zatim slede Srbija sa 6 (26,1%), Bosna i Hercegovina sa 5 (21,7%) i Makedonija sa 2 (8,7%). Država Crna Gora nije imala nijedan objavljeni tender.

U nastavku možete pogledati detaljnu analizu broja objavljenih tendera u okviru svake države pojedinačno i to:

1.1. Izveštaj o broju objavljenih tendera - **Srbija**

1.2. Izveštaj o broju objavljenih tendera - **Crna Gora**

1.3. Izveštaj o broju objavljenih tendera - **Bosna i Hercegovina**

1.4. Izveštaj o broju objavljenih tendera - **Hrvatska**

1.5. Izveštaj o broju objavljenih tendera - **Makedonija**

1.1 Izveštaj o broju objavljenih tendera - Srbija

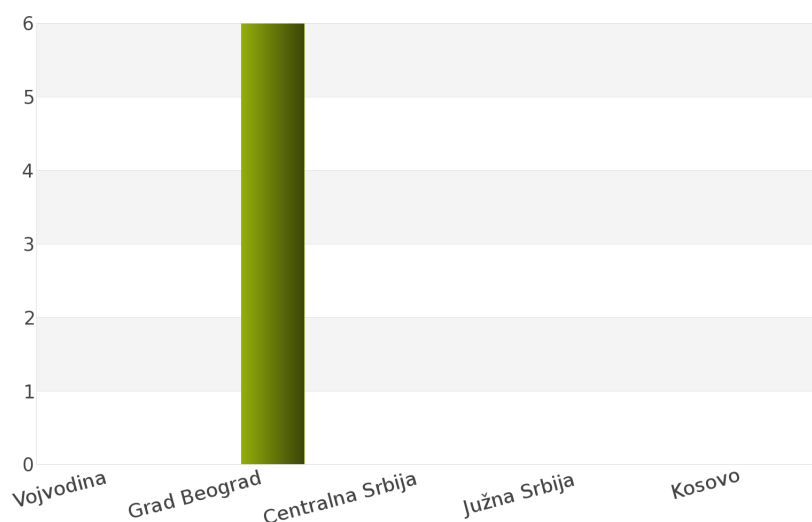
Za podkategoriju delatnosti **19130000 - Ovčja, kozja i svinjska koža**, ukupan broj raspisanih tendera u periodu 01.01.2012 - 31.12.2012. iznosi 6 za državu Srbija.

Srbija je podeljena na 5 regiona i to: Vojvodina, Grad Beograd, Centralna Srbija, Južna Srbija, Kosovo.

Ukupan broj raspisanih tendera prikazan je u *Tabeli 22.* i na *Grafiku 22.*

| Region | Broj tendera | u % |
|------------------|--------------|-------------|
| Vojvodina | 0 | 0% |
| Grad Beograd | 6 | 100% |
| Centralna Srbija | 0 | 0% |
| Južna Srbija | 0 | 0% |
| Kosovo | 0 | 0% |
| Ukupno | 6 | 100% |

Tabela 22. Broj objavljenih tendera po regionima za podkategoriju 19130000 - Ovčja, kozja i svinjska koža



Grafik 22. Broj objavljenih tendera po regionima za podkategoriju 19130000 - Ovčja, kozja i svinjska koža

Najviše tendera raspisano je u regionu Grad Beograd i to 6, odnosno 100%. Regioni Kosovo, Južna Srbija, Centralna Srbija i Vojvodina nisu imali nijedan objavljeni tender.

1.2 Izveštaj o broju objavljenih tendera - Crna Gora

U posmatranom periodu 01.01.2012 - 31.12.2012. za podkategoriju delatnosti **19130000 - Ovčja, kozja i svinjska koža** država Crna Gora nije imala nijedan objavljeni tender.

1.3 Izveštaj o broju objavljenih tendera - Bosna i Hercegovina

Tokom posmatranog perioda 01.01.2012 - 31.12.2012. za podkategoriju delatnosti **19130000 - Ovčja, kozja i svinjska koža**, ukupan broj objavljenih tendera iznosi 5 za državu Bosna i Hercegovina.

Bosna i Hercegovina je podeljena na sledeće regione: Federacija Bosna i Hercegovina, Distrikt Brčko, Republika Srpska.

Broj objavljenih tendera po regionima prikazan je u *Tabeli 23.* i na *Grafiku 23.*

| Region | Broj tendera | u % |
|----------------|--------------|-------------|
| Federacija BiH | 5 | 100% |
| Distrikt Brčko | 0 | 0% |
| Rep. Srpska | 0 | 0% |
| Ukupno | 5 | 100% |

Tabela 23. Broj objavljenih tendera po regionima za podkategoriju 19130000 - Ovčja, kozja i svinjska koža



Grafik 23. Broj objavljenih tendera po regionima za podkategoriju 19130000 - Ovčja, kozja i svinjska koža

Na osnovu podataka iz *Tabele 23.* može se uočiti da je region Federacija Bosna i Hercegovina imao najviše objavljenih tendera i to 5, odnosno 100%. Regioni Republika Srpska i Distrikt Brčko nisu imali nijedan objavljeni tender.

1.4 Izveštaj o broju objavljenih tendera - Hrvatska

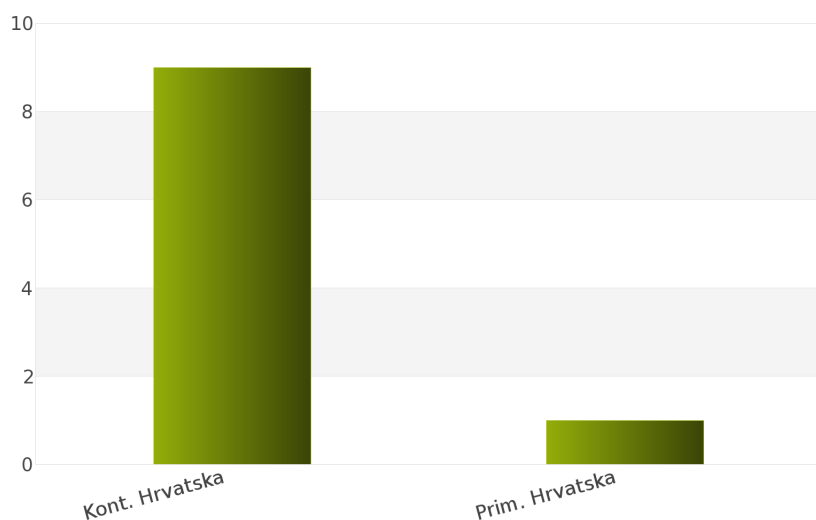
Na osnovu sprovedene analize Informacionog Servisa Tender za državu Hrvatska, ukupan broj objavljenih tendera u periodu 01.01.2012 - 31.12.2012. iznosi 10 za podkategoriju delatnosti **19130000 - Ovčja, kozja i svinjska koža**.

Hrvatska obuhvata sledeće regione: Kontinentalna Hrvatska, Primorska Hrvatska.

U nastavku sledi tabelarni prikaz ukupnog broja objavljenih tendera za navedenu podkategoriju delatnosti.

| Region | Broj tendera | u % |
|----------------|--------------|-------------|
| Kont. Hrvatska | 9 | 90% |
| Prim. Hrvatska | 1 | 10% |
| Ukupno | 10 | 100% |

Tabela 24. Broj objavljenih tendera po regionima za podkategoriju 19130000 - Ovčja, kozja i svinjska koža



Grafik 24. Broj objavljenih tendera po regionima za podkategoriju 19130000 - Ovčja, kozja i svinjska koža

Najviše objavljenih tendera za navedenu podkategoriju delatnosti imao je region Kontinentalna Hrvatska i to 9, odnosno 90%. Zatim sledi region Primorska Hrvatska sa 1 (10%).

1.5 Izveštaj o broju objavljenih tendera - Makedonija

Rezultati dobijeni analizom pokazuju da za državu Makedonija u periodu 01.01.2012 - 31.12.2012., ukupan broj objavljenih tendera za podkategoriju delatnosti **19130000 - Ovčja, kozja i svinjska koža** iznosi 2.

Ukupan broj objavljenih tendera prikazan je u Tabeli 25.

| Region | Broj tendera |
|------------|--------------|
| Makedonija | 2 |

Tabela 25. Broj objavljenih tendera za podkategoriju 19130000 - Ovčja, kozja i svinjska koža

2012.



19140000

*Koža ostalih živalin, kompozitna
koža i ostala koža*

Sponzor kategorije



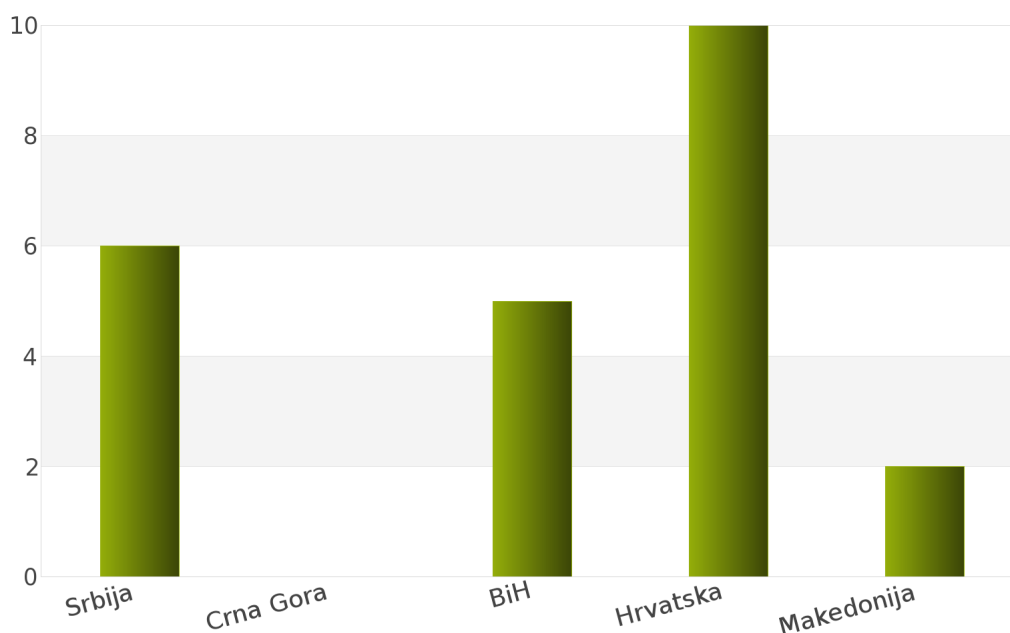
1. Izveštaj o broju objavljenih tendera po državama za podkategoriju delatnosti 19140000 - Koža ostalih životinja, kompozitna koža i ostala koža

U toku perioda 01.01.2012 - 31.12.2012., ukupan broj objavljenih tendera za podkategoriju delatnosti **19140000 - Koža ostalih životinja, kompozitna koža i ostala koža** iznosi 23 za sledeće države: Srbija, Crna Gora, Bosna i Hercegovina, Hrvatska, Makedonija.

Podaci dobijeni analizom prikazani su u *Tabeli 28.* i na *Grafiku 28.*

| Država | Broj tendera | u % |
|---------------|--------------|-------------|
| Srbija | 6 | 26,1% |
| Crna Gora | 0 | 0% |
| BiH | 5 | 21,7% |
| Hrvatska | 10 | 43,5% |
| Makedonija | 2 | 8,7% |
| Ukupno | 23 | 100% |

Tabela 28. Broj objavljenih tendera po državama za podkategoriju 19140000 - Koža ostalih životinja, kompozitna koža i ostala koža



Grafik 28. Broj objavljenih tendera po državama za podkategoriju 19140000 - Koža ostalih životinja, kompozitna koža i ostala koža

Na osnovu rezultata dobijenih analizom može se uočiti da je najveći udeo u ukupnom broju objavljenih tendera imala Hrvatska sa 10, odnosno 43,5%. Zatim slede Srbija sa 6 (26,1%), Bosna i Hercegovina sa 5 (21,7%) i Makedonija sa 2 (8,7%). Država Crna Gora nije imala nijedan objavljeni tender.

U nastavku možete pogledati detaljnu analizu broja objavljenih tendera u okviru svake države pojedinačno i to:

1.1. Izveštaj o broju objavljenih tendera - **Srbija**

1.2. Izveštaj o broju objavljenih tendera - **Crna Gora**

1.3. Izveštaj o broju objavljenih tendera - **Bosna i Hercegovina**

1.4. Izveštaj o broju objavljenih tendera - **Hrvatska**

1.5. Izveštaj o broju objavljenih tendera - **Makedonija**

1.1 Izveštaj o broju objavljenih tendera - Srbija

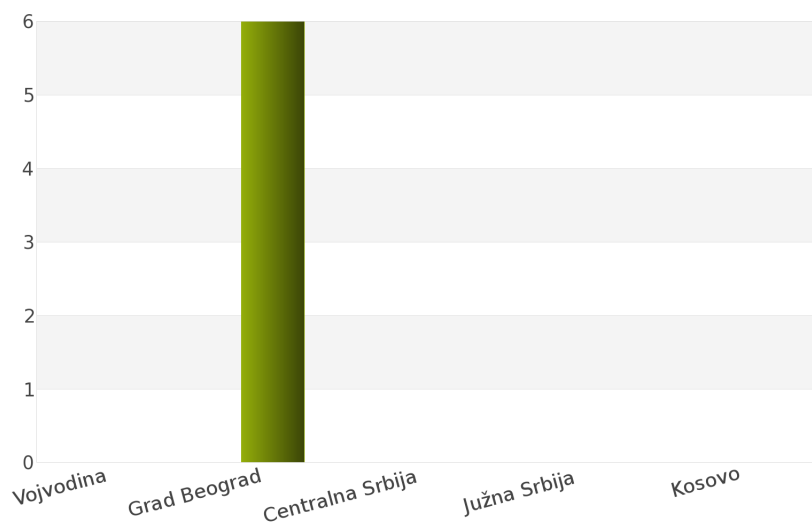
Nakon sprovedene analize ukupan broj objavljenih tendera za podkategoriju delatnosti **19140000 - Koža ostalih životinja, kompozitna koža i ostala koža** u periodu 01.01.2012 - 31.12.2012. za državu Srbija iznosi 6.

Država Srbija podeljena je na 5 regiona: Vojvodina, Grad Beograd, Centralna Srbija, Južna Srbija, Kosovo.

Rezultati dobijeni analizom prikazani su u *Tabeli 29.* i na *Grafiku 29.*

| Region | Broj tendera | u % |
|------------------|--------------|-------------|
| Vojvodina | 0 | 0% |
| Grad Beograd | 6 | 100% |
| Centralna Srbija | 0 | 0% |
| Južna Srbija | 0 | 0% |
| Kosovo | 0 | 0% |
| Ukupno | 6 | 100% |

Tabela 29. Broj objavljenih tendera po regionima za podkategoriju 19140000 - Koža ostalih životinja, kompozitna koža i ostala koža



Grafik 29. Broj objavljenih tendera po regionima za podkategoriju 19140000 - Koža ostalih životinja, kompozitna koža i ostala koža

Najveći udeo u ukupnom broju objavljenih tendera ostvario je region Grad Beograd sa 6, odnosno 100%. Regioni Kosovo, Južna Srbija, Centralna Srbija i Vojvodina nisu imali nijedan objavljeni tender.

1.2 Izveštaj o broju objavljenih tendera - Crna Gora

Za podkategoriju delatnosti **19140000 - Koža ostalih životinja, kompozitna koža i ostala koža** u posmatranom periodu 01.01.2012 - 31.12.2012. država Crna Gora nije imala objavljenih tendera.

1.3 Izveštaj o broju objavljenih tendera - Bosna i Hercegovina

Na osnovu sprovedene analize Informacionog Servisa Tender za državu Bosna i Hercegovina, ukupan broj objavljenih tendera u periodu 01.01.2012 - 31.12.2012. iznosi 5 za podkategoriju delatnosti **19140000 - Koža ostalih životinja, kompozitna koža i ostala koža**.

Bosna i Hercegovina obuhvata sledeće regione: Federacija Bosna i Hercegovina, Distrikt Brčko, Republika Srpska.

U nastavku sledi tabelarni prikaz ukupnog broja objavljenih tendera za navedenu podkategoriju delatnosti.

| Region | Broj tendera | u % |
|----------------|--------------|-------------|
| Federacija BiH | 5 | 100% |
| Distrikt Brčko | 0 | 0% |
| Rep. Srpska | 0 | 0% |
| Ukupno | 5 | 100% |

Tabela 30. Broj objavljenih tendera po regionima za podkategoriju 19140000 - Koža ostalih životinja, kompozitna koža i ostala koža



Grafik 30. Broj objavljenih tendera po regionima za podkategoriju 19140000 - Koža ostalih životinja, kompozitna koža i ostala koža

Najviše objavljenih tendera za navedenu podkategoriju imao je region Federacija Bosna i Hercegovina i to 5, odnosno 100%. Regioni Republika Srpska i Distrikt Brčko nisu imali nijedan objavljeni tender.

1.4 Izveštaj o broju objavljenih tendera - Hrvatska

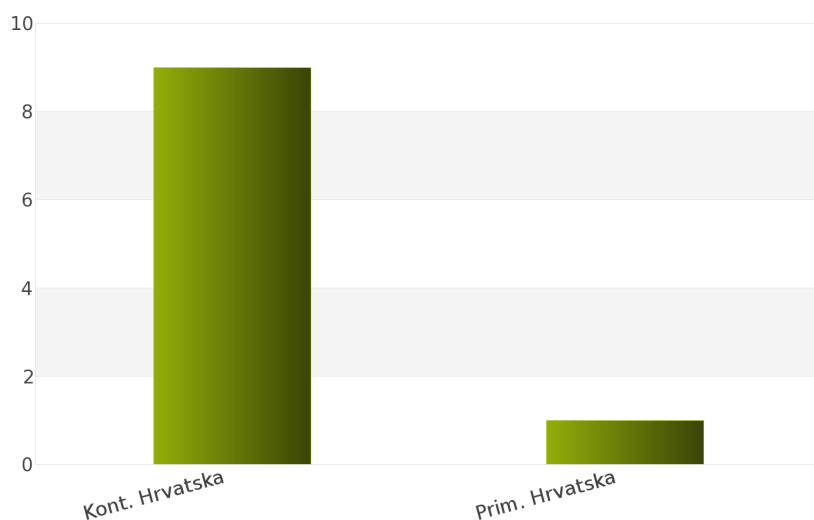
Rezultati dobijeni analizom pokazuju da za državu Hrvatska u periodu 01.01.2012 - 31.12.2012., ukupan broj objavljenih tendera za podkategoriju delatnosti **19140000 - Koža ostalih životinja, kompozitna koža i ostala koža** iznosi 10.

Regionne koje obuhvata Hrvatska su: Kontinentalna Hrvatska, Primorska Hrvatska.

Udeo pojedinih regiona u ukupnom broju objavljenih tendera predstavljen je u *Tabeli 31.* i na *Grafiku 31.*

| Region | Broj tendera | u % |
|----------------|--------------|-------------|
| Kont. Hrvatska | 9 | 90% |
| Prim. Hrvatska | 1 | 10% |
| Ukupno | 10 | 100% |

Tabela 31. Broj objavljenih tendera po regionima za podkategoriju 19140000 - Koža ostalih životinja, kompozitna koža i ostala koža



Grafik 31. Broj objavljenih tendera po regionima za podkategoriju 19140000 - Koža ostalih životinja, kompozitna koža i ostala koža

Shodno dobijenim rezultatima najveći broj objavljenih tendera imao je region Kontinentalna Hrvatska i to 9, odnosno 90%. Zatim sledi region Primorska Hrvatska sa 1 (10%).

1.5 Izveštaj o broju objavljenih tendera - Makedonija

Za podkategoriju delatnosti **19140000 - Koža ostalih životinja, kompozitna koža i ostala koža**, ukupan broj raspisanih tendera u periodu 01.01.2012 - 31.12.2012. iznosi 2 za državu Makedonija.

Ukupan broj raspisanih tendera prikazan je u *Tabeli 32.*

| Region | Broj tendera |
|------------|--------------|
| Makedonija | 2 |

Tabela 32. Broj objavljenih tendera za podkategoriju 19140000 - Koža ostalih životinja, kompozitna koža i ostala koža

2012.



19160000

Kaiševi za satove

Sponzor kategorije



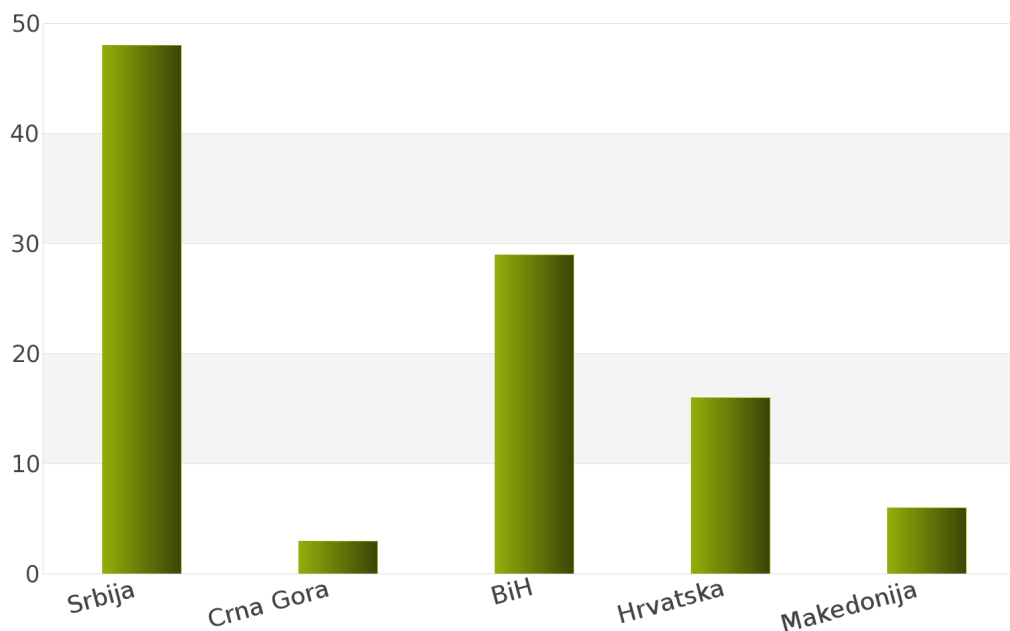
1. Izveštaj o broju objavljenih tendera po državama za podkategoriju delatnosti 19160000 - Kaiševi za satove

Analizom Informacionog Servisa Tender, ukupan broj objavljenih tendera za podkategoriju delatnosti **19160000 - Kaiševi za satove** u periodu 01.01.2012 - 31.12.2012. iznosi 102 za sledeće države: Srbija, Crna Gora, Bosna i Hercegovina, Hrvatska, Makedonija.

Ukupan broj objavljenih tendera za podkategoriju delatnosti **19160000 - Kaiševi za satove** prikazan je u *Tabeli 35.* i na *Grafiku 35.*

| Država | Broj tendera | u % |
|---------------|--------------|-------------|
| Srbija | 48 | 47,1% |
| Crna Gora | 3 | 2,9% |
| BiH | 29 | 28,4% |
| Hrvatska | 16 | 15,7% |
| Makedonija | 6 | 5,9% |
| Ukupno | 102 | 100% |

Tabela 35. Broj objavljenih tendera po državama za podkategoriju 19160000 - Kaiševi za satove



Grafik 35. Broj objavljenih tendera po državama za podkategoriju 19160000 - Kaiševi za satove

Na osnovu podataka iz *Tabele 35.* najveći broj objavljenih tendera imala je Srbija i to 48, odnosno 47,1%. Zatim slede države Bosna i Hercegovina sa 29 (28,4%), Hrvatska sa 16 (15,7%), Makedonija sa 6 (5,9%) i Crna Gora sa 3 (2,9%).

U nastavku možete pogledati detaljnu analizu broja objavljenih tendera u okviru svake države pojedinačno i to:

1.1. Izveštaj o broju objavljenih tendera - **Srbija**

1.2. Izveštaj o broju objavljenih tendera - **Crna Gora**

1.3. Izveštaj o broju objavljenih tendera - **Bosna i Hercegovina**

1.4. Izveštaj o broju objavljenih tendera - **Hrvatska**

1.5. Izveštaj o broju objavljenih tendera - **Makedonija**

1.1 Izveštaj o broju objavljenih tendera - Srbija

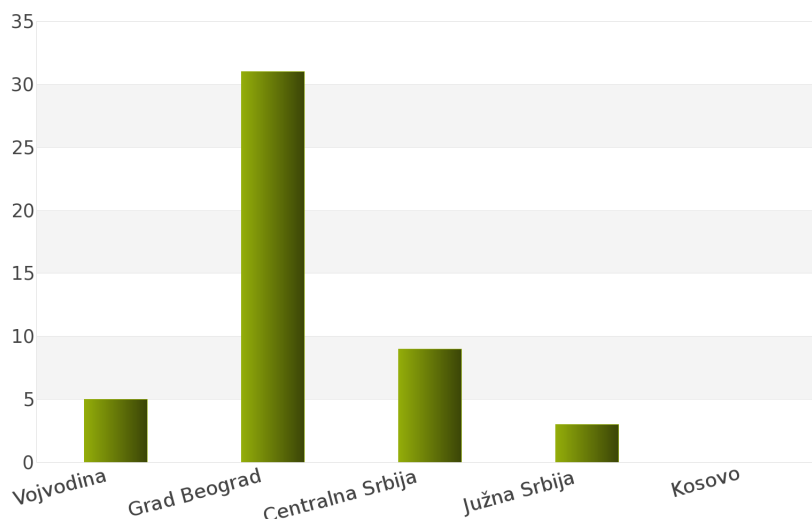
Tokom posmatranog perioda 01.01.2012 - 31.12.2012. za podkategoriju delatnosti **19160000 - Kaiševi za satove**, ukupan broj objavljenih tendera iznosi 48 za državu Srbija.

Srbija je podeljena na sledeće regione: Vojvodina, Grad Beograd, Centralna Srbija, Južna Srbija, Kosovo.

Broj objavljenih tendera po regionima prikazan je u *Tabeli 36.* i na *Grafiku 36.*

| Region | Broj tendera | u % |
|------------------|--------------|-------------|
| Vojvodina | 5 | 10,4% |
| Grad Beograd | 31 | 64,6% |
| Centralna Srbija | 9 | 18,8% |
| Južna Srbija | 3 | 6,3% |
| Kosovo | 0 | 0% |
| Ukupno | 48 | 100% |

Tabela 36. Broj objavljenih tendera po regionima za podkategoriju 19160000 - Kaiševi za satove



Grafik 36. Broj objavljenih tendera po regionima za podkategoriju 19160000 - Kaiševi za satove

Na osnovu podataka iz *Tabele 36.* može se uočiti da je region Grad Beograd imao najviše objavljenih tendera i to 31, odnosno 64,6%. Zatim slede regioni Centralna Srbija sa 9 (18,8%), Vojvodina sa 5 (10,4%) i Južna Srbija sa 3 (6,3%). Region Kosovo nije imao nijedan objavljeni tender.

1.2 Izveštaj o broju objavljenih tendera - Crna Gora

Na osnovu sprovedene analize Informacionog Servisa Tender za državu Crna Gora, ukupan broj objavljenih tendera u periodu 01.01.2012 - 31.12.2012. iznosi 3 za podkategoriju delatnosti **19160000 - Kaiševi za satove**.

U nastavku sledi tabelarni prikaz ukupnog broja objavljenih tendera za navedenu podkategoriju delatnosti.

| Region | Broj tendera |
|-----------|--------------|
| Crna Gora | 3 |

Tabela 37. Broj objavljenih tendera za podkategoriju 19160000 - Kaiševi za satove

1.3 Izveštaj o broju objavljenih tendera - Bosna i Hercegovina

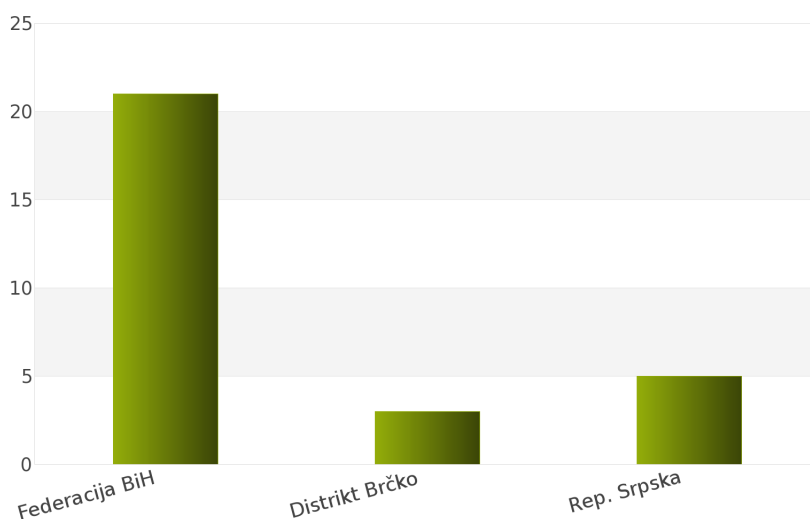
Rezultati dobijeni analizom pokazuju da za državu Bosna i Hercegovina u periodu 01.01.2012 - 31.12.2012., ukupan broj objavljenih tendera za podkategoriju delatnosti **19160000 - Kaiševi za satove** iznosi 29.

Regioni koje obuhvata Bosna i Hercegovina su: Federacija Bosna i Hercegovina, Distrikt Brčko, Republika Srpska.

Udeo pojedinih regiona u ukupnom broju objavljenih tendera predstavljen je u Tabeli 38. i na Grafiku 38.

| Region | Broj tendera | u % |
|----------------|--------------|-------------|
| Federacija BiH | 21 | 72,4% |
| Distrikt Brčko | 3 | 10,3% |
| Rep. Srpska | 5 | 17,2% |
| Ukupno | 29 | 100% |

Tabela 38. Broj objavljenih tendera po regionima za podkategoriju 19160000 - Kaiševi za satove



Grafik 38. Broj objavljenih tendera po regionima za podkategoriju 19160000 - Kaiševi za satove

Shodno dobijenim rezultatima najveći broj objavljenih tendera imao je region Federacija Bosna i Hercegovina i to 21, odnosno 72,4%. Zatim slede regioni Republika Srpska sa 5 (17,2%) i Distrikt Brčko sa 3 (10,3%).

1.4 Izveštaj o broju objavljenih tendera - Hrvatska

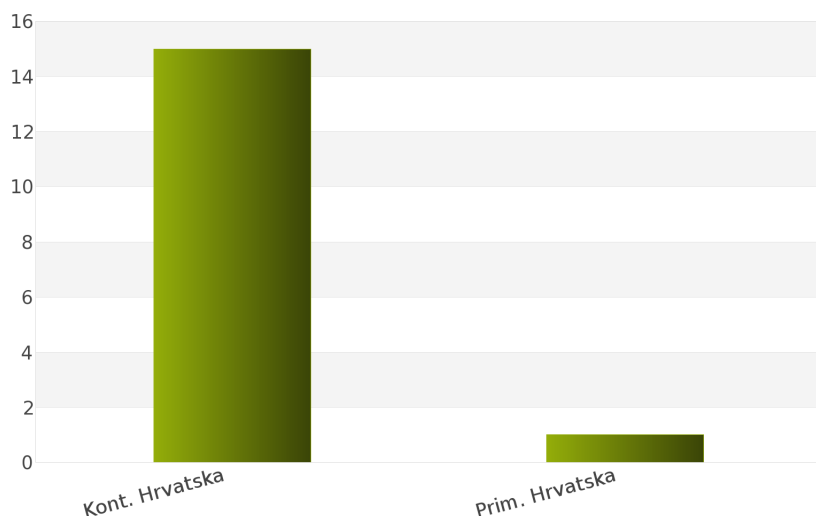
Za podkategoriju delatnosti **19160000 - Kaiševi za satove**, ukupan broj raspisanih tendera u periodu 01.01.2012 - 31.12.2012. iznosi 16 za državu Hrvatska.

Hrvatska je podeljena na 2 regiona i to: Kontinentalna Hrvatska, Primorska Hrvatska.

Ukupan broj raspisanih tendera prikazan je u *Tabeli 39.* i na *Grafiku 39.*

| Region | Broj tendera | u % |
|----------------|--------------|-------------|
| Kont. Hrvatska | 15 | 93,8% |
| Prim. Hrvatska | 1 | 6,3% |
| Ukupno | 16 | 100% |

Tabela 39. Broj objavljenih tendera po regionima za podkategoriju 19160000 - Kaiševi za satove



Grafik 39. Broj objavljenih tendera po regionima za podkategoriju 19160000 - Kaiševi za satove

Najviše tendera raspisano je u regionu Kontinentalna Hrvatska i to 15, odnosno 93,8%. Zatim sledi region Primorska Hrvatska sa 1 (6,3%).

1.5 Izveštaj o broju objavljenih tendera - Makedonija

Nakon sprovedene analize ukupan broj objavljenih tendera za podkategoriju delatnosti **19160000 - Kaiševi za satove** u periodu 01.01.2012 - 31.12.2012. za državu Makedonija iznosi 6.

Rezultati dobijeni analizom prikazani su u *Tabeli 40.*

| Region | Broj tendera |
|------------|--------------|
| Makedonija | 6 |

Tabela 40. Broj objavljenih tendera za podkategoriju 19160000 - Kaiševi za satove

2012.



19170000

*Proizvodi od kože koji se koriste u
mašinstvu i u mehaničkim
sklopovima*

Sponzor kategorije



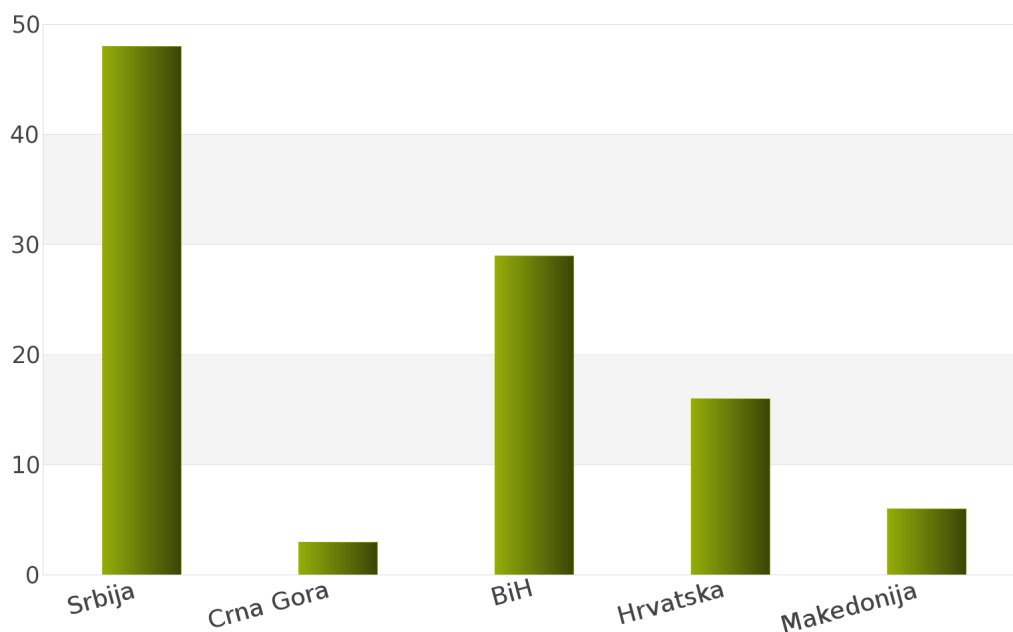
1. Izveštaj o broju objavljenih tendera po državama za podkategoriju delatnosti 19170000 - Proizvodi od kože koji se koriste u mašinstvu i u mehaničkim sklopovima

Na osnovu podataka kojima raspolaže Informacioni Servis Tender kreirana je *Tabela 42.* u kojoj je prikazan ukupan broj objavljenih tendera za podkategoriju delatnosti **19170000 - Proizvodi od kože koji se koriste u mašinstvu i u mehaničkim sklopovima** za sledeće države: Srbija, Crna Gora, Bosna i Hercegovina, Hrvatska, Makedonija.

Podaci u *Tabeli 42.* se odnose na tendere koji su objavljeni u periodu 01.01.2012 - 31.12.2012. godine.

| Država | Broj tendera | u % |
|---------------|--------------|-------------|
| Srbija | 48 | 47,1% |
| Crna Gora | 3 | 2,9% |
| BiH | 29 | 28,4% |
| Hrvatska | 16 | 15,7% |
| Makedonija | 6 | 5,9% |
| Ukupno | 102 | 100% |

Tabela 42. Broj objavljenih tendera po državama za podkategoriju 19170000 - Proizvodi od kože koji se koriste u mašinstvu i u mehaničkim sklopovima



Grafik 42. Broj objavljenih tendera po državama za podkategoriju 19170000 - Proizvodi od kože koji se koriste u mašinstvu i u mehaničkim sklopovima

U posmatranom periodu za podkategoriju **19170000 - Proizvodi od kože koji se koriste u mašinstvu i u mehaničkim sklopovima**, ukupan broj objavljenih tendera iznosi 102. Najviše tendera za navedenu podkategoriju imala je Srbija i to 48, što čini 47,1% od ukupnog broja objavljenih tendera. Zatim slede države Bosna i Hercegovina sa 29 (28,4%), Hrvatska sa 16 (15,7%), Makedonija sa 6 (5,9%) i Crna Gora sa 3 (2,9%).

U nastavku možete pogledati detaljnu analizu broja objavljenih tendera u okviru svake države pojedinačno i to:

1.1. Izveštaj o broju objavljenih tendera - **Srbija**

1.2. Izveštaj o broju objavljenih tendera - **Crna Gora**

1.3. Izveštaj o broju objavljenih tendera - **Bosna i Hercegovina**

1.4. Izveštaj o broju objavljenih tendera - **Hrvatska**

1.5. Izveštaj o broju objavljenih tendera - **Makedonija**

1.1 Izveštaj o broju objavljenih tendera - Srbija

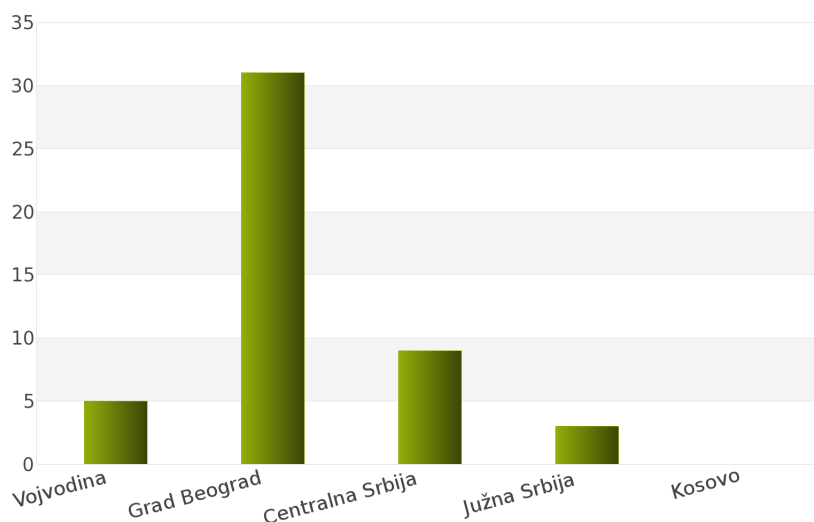
Na osnovu sprovedene analize Informacionog Servisa Tender za državu Srbija, ukupan broj objavljenih tendera u periodu 01.01.2012 - 31.12.2012. iznosi 48 za podkategoriju delatnosti **19170000 - Proizvodi od kože koji se koriste u mašinstvu i u mehaničkim sklopovima**.

Srbija obuhvata sledeće regione: Vojvodina, Grad Beograd, Centralna Srbija, Južna Srbija, Kosovo.

U nastavku sledi tabelarni prikaz ukupnog broja objavljenih tendera za navedenu podkategoriju delatnosti.

| Region | Broj tendera | u % |
|------------------|--------------|-------------|
| Vojvodina | 5 | 10,4% |
| Grad Beograd | 31 | 64,6% |
| Centralna Srbija | 9 | 18,8% |
| Južna Srbija | 3 | 6,3% |
| Kosovo | 0 | 0% |
| Ukupno | 48 | 100% |

Tabela 43. Broj objavljenih tendera po regionima za podkategoriju 19170000 - Proizvodi od kože koji se koriste u mašinstvu i u mehaničkim sklopovima



Grafik 43. Broj objavljenih tendera po regionima za podkategoriju 19170000 - Proizvodi od kože koji se koriste u mašinstvu i u mehaničkim sklopovima

Najviše objavljenih tendera za navedenu podkategoriju delatnosti imao je region Grad Beograd i to 31, odnosno 64,6%. Zatim slede regioni Centralna Srbija sa 9 (18,8%), Vojvodina sa 5 (10,4%) i Južna Srbija sa 3 (6,3%). Region Kosovo nije imao nijedan objavljeni tender.

1.2 Izveštaj o broju objavljenih tendera - Crna Gora

Rezultati dobijeni analizom pokazuju da za državu Crna Gora u periodu 01.01.2012 - 31.12.2012., ukupan broj objavljenih tendera za podkategoriju delatnosti **19170000 - Proizvodi od kože koji se koriste u mašinstvu i u mehaničkim sklopovima** iznosi 3.

Ukupan broj objavljenih tendera prikazan je u *Tabeli 44*.

| Region | Broj tendera |
|-----------|--------------|
| Crna Gora | 3 |

Tabela 44. Broj objavljenih tendera za podkategoriju 19170000 - Proizvodi od kože koji se koriste u mašinstvu i u mehaničkim sklopovima

1.3 Izveštaj o broju objavljenih tendera - Bosna i Hercegovina

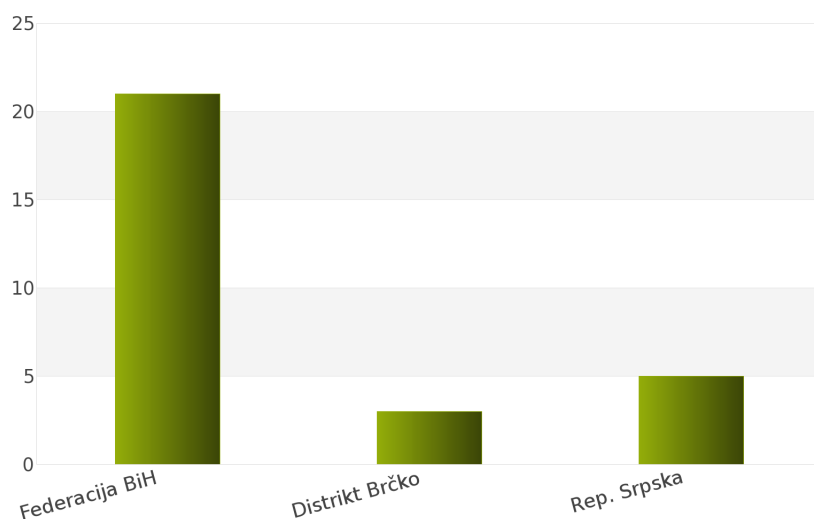
Za podkategoriju delatnosti **19170000 - Proizvodi od kože koji se koriste u mašinstvu i u mehaničkim sklopovima**, ukupan broj raspisanih tendera u periodu 01.01.2012 - 31.12.2012. iznosi 29 za državu Bosna i Hercegovina.

Bosna i Hercegovina je podeljena na 3 regiona i to: Federacija Bosna i Hercegovina, Distrikt Brčko, Republika Srpska.

Ukupan broj raspisanih tendera prikazan je u *Tabeli 45*. i na *Grafiku 45*.

| Region | Broj tendera | u % |
|----------------|--------------|-------------|
| Federacija BiH | 21 | 72,4% |
| Distrikt Brčko | 3 | 10,3% |
| Rep. Srpska | 5 | 17,2% |
| Ukupno | 29 | 100% |

Tabela 45. Broj objavljenih tendera po regionima za podkategoriju 19170000 - Proizvodi od kože koji se koriste u mašinstvu i u mehaničkim sklopovima



Grafik 45. Broj objavljenih tendera po regionima za podkategoriju 19170000 - Proizvodi od kože koji se koriste u mašinstvu i u mehaničkim sklopovima

Najviše tendera raspisano je u regionu Federacija Bosna i Hercegovina i to 21, odnosno 72,4%. Zatim slede regioni Republika Srpska sa 5 (17,2%) i Distrikt Brčko sa 3 (10,3%).

1.4 Izveštaj o broju objavljenih tendera - Hrvatska

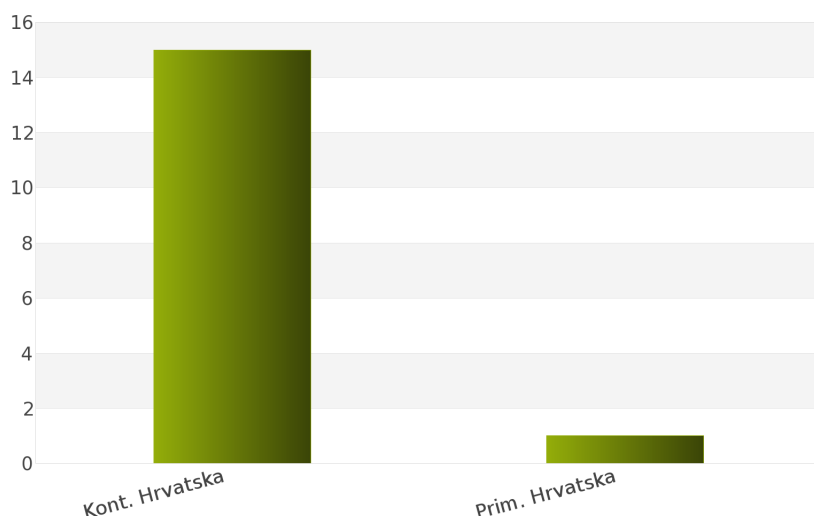
Nakon sprovedene analize ukupan broj objavljenih tendera za podkategoriju delatnosti **19170000 - Proizvodi od kože koji se koriste u mašinstvu i u mehaničkim sklopovima** u periodu 01.01.2012 - 31.12.2012. za državu Hrvatska iznosi 16.

Država Hrvatska podeljena je na 2 regiona: Kontinentalna Hrvatska, Primorska Hrvatska.

Rezultati dobijeni analizom prikazani su u *Tabeli 46.* i na *Grafiku 46.*

| Region | Broj tendera | u % |
|----------------|--------------|--------------|
| Kont. Hrvatska | 15 | 93,8% |
| Prim. Hrvatska | 1 | 6,3% |
| Ukupno | 16 | 100 % |

Tabela 46. Broj objavljenih tendera po regionima za podkategoriju 19170000 - Proizvodi od kože koji se koriste u mašinstvu i u mehaničkim sklopovima



Grafik 46. Broj objavljenih tendera po regionima za podkategoriju 19170000 - Proizvodi od kože koji se koriste u mašinstvu i u mehaničkim sklopovima

Najveći udeo u ukupnom broju objavljenih tendera ostvario je region Kontinentalna Hrvatska sa 15, odnosno 93,8%. Zatim sledi region Primorska Hrvatska sa 1 (6,3%).

1.5 Izveštaj o broju objavljenih tendera - Makedonija

Tokom posmatranog perioda 01.01.2012 - 31.12.2012. za podkategoriju delatnosti **19170000 - Proizvodi od kože koji se koriste u mašinstvu i u mehaničkim sklopovima**, ukupan broj objavljenih tendera iznosi 6 za državu Makedonija.

Broj objavljenih tendera prikazan je u *Tabeli 47.*

| Region | Broj tendera |
|------------|--------------|
| Makedonija | 6 |

Tabela 47. Broj objavljenih tendera za podkategoriju 19170000 - Proizvodi od kože koji se koriste u mašinstvu i u mehaničkim sklopovima

2012.



192000000

*Tkanine od tekstila i srodni
proizvodi*

SADRŽAJ

ID i naziv podkategorija

- [19210000] Tkanine
- [19220000] Vunene tkanine
- [19230000] Lanene tkanine
- [19240000] Specijalne tkanine
- [19250000] Pletene ili kukičani materijali
- [19260000] Tekstil
- [19270000] Netkani tekstil
- [19280000] Životinjska vuna, krupne i sitne kože

19210000

Tkanine

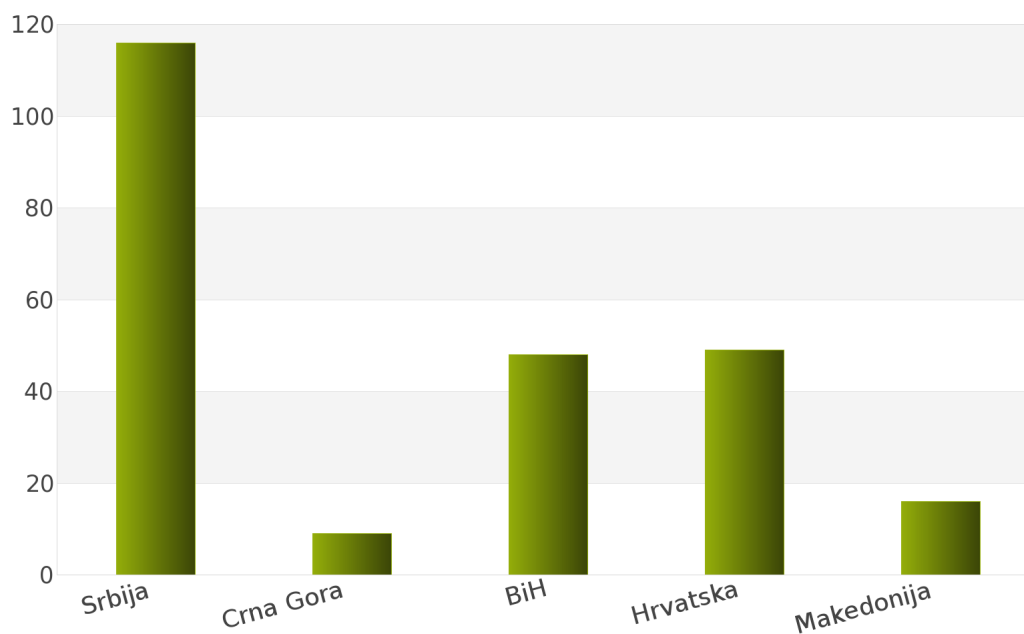
1. Izveštaj o broju objavljenih tendera po državama za podkategoriju delatnosti 19210000 - Tkanine

Ukupan broj objavljenih tendera u periodu 01.01.2012 - 31.12.2012. za podkategoriju delatnosti **19210000 - Tkanine** iznosi 238. Države koje su obuhvaćene analizom su: Srbija, Crna Gora, Bosna i Hercegovina, Hrvatska, Makedonija.

Podaci dobijeni analizom za podkategoriju delatnosti **19210000 - Tkanine** prikazani su u *Tabeli 51.* i na *Grafiku 51.*

| Država | Broj tendera | u % |
|---------------|--------------|-------------|
| Srbija | 116 | 48,7% |
| Crna Gora | 9 | 3,8% |
| BiH | 48 | 20,2% |
| Hrvatska | 49 | 20,6% |
| Makedonija | 16 | 6,7% |
| Ukupno | 238 | 100% |

Tabela 51. Broj objavljenih tendera po državama za podkategoriju 19210000 - Tkanine



Grafik 51. Broj objavljenih tendera po državama za podkategoriju 19210000 - Tkanine

Iz *Tabele 51.* i *Grafika 51.* može se uočiti da je Srbija sa 116, odnosno 48,7% imala najveći broj raspisanih tendera u posmatranom periodu. Zatim slede Hrvatska sa 49 (20,6%), Bosna i Hercegovina sa 48 (20,2%), Makedonija sa 16 (6,7%) i Crna Gora sa 9 (3,8%).

U nastavku možete pogledati detaljnu analizu broja objavljenih tendera u okviru svake države pojedinačno i to:

1.1. Izveštaj o broju objavljenih tendera - **Srbija**

1.2. Izveštaj o broju objavljenih tendera - **Crna Gora**

1.3. Izveštaj o broju objavljenih tendera - **Bosna i Hercegovina**

1.4. Izveštaj o broju objavljenih tendera - **Hrvatska**

1.5. Izveštaj o broju objavljenih tendera - **Makedonija**

1.1 Izveštaj o broju objavljenih tendera - Srbija

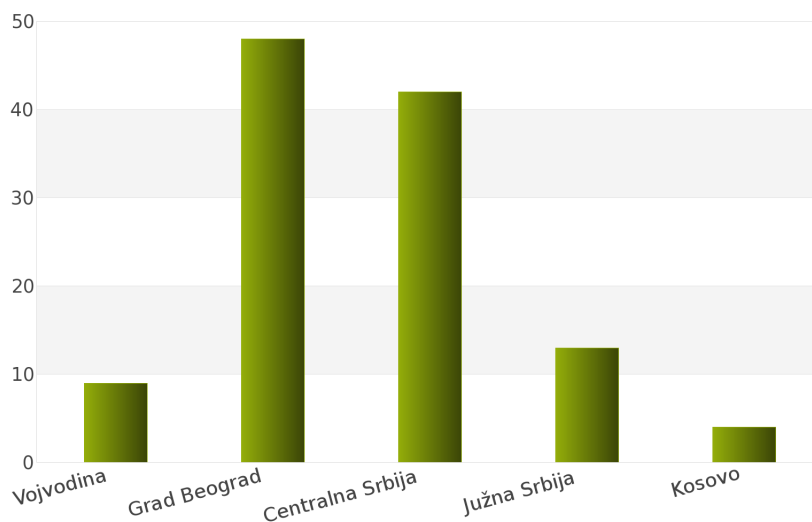
Rezultati dobijeni analizom pokazuju da za državu Srbija u periodu 01.01.2012 - 31.12.2012., ukupan broj objavljenih tendera za podkategoriju delatnosti **19210000 - Tkanine** iznosi 116.

Regione koje obuhvata Srbija su: Vojvodina, Grad Beograd, Centralna Srbija, Južna Srbija, Kosovo.

Udeo pojedinih regiona u ukupnom broju objavljenih tendera predstavljen je u *Tabeli 52.* i na *Grafiku 52.*

| Region | Broj tendera | u % |
|------------------|--------------|-------------|
| Vojvodina | 9 | 7,8% |
| Grad Beograd | 48 | 41,4% |
| Centralna Srbija | 42 | 36,2% |
| Južna Srbija | 13 | 11,2% |
| Kosovo | 4 | 3,5% |
| Ukupno | 116 | 100% |

Tabela 52. Broj objavljenih tendera po regionima za podkategoriju 19210000 - Tkanine



Grafik 52. Broj objavljenih tendera po regionima za podkategoriju 19210000 - Tkanine

Shodno dobijenim rezultatima najveći broj objavljenih tendera imao je region Grad Beograd i to 48, odnosno 41,4%. Zatim slede regioni Centralna Srbija sa 42 (36,2%), Južna Srbija sa 13 (11,2%), Vojvodina sa 9 (7,8%) i Kosovo sa 4 (3,5%).

1.2 Izveštaj o broju objavljenih tendera - Crna Gora

Za podkategoriju delatnosti **19210000 - Tkanine**, ukupan broj raspisanih tendera u periodu 01.01.2012 - 31.12.2012. iznosi 9 za državu Crna Gora.

Ukupan broj raspisanih tendera prikazan je u *Tabeli 53*.

| Region | Broj tendera |
|-----------|--------------|
| Crna Gora | 9 |

Tabela 53. Broj objavljenih tendera za podkategoriju 19210000 - Tkanine

1.3 Izveštaj o broju objavljenih tendera - Bosna i Hercegovina

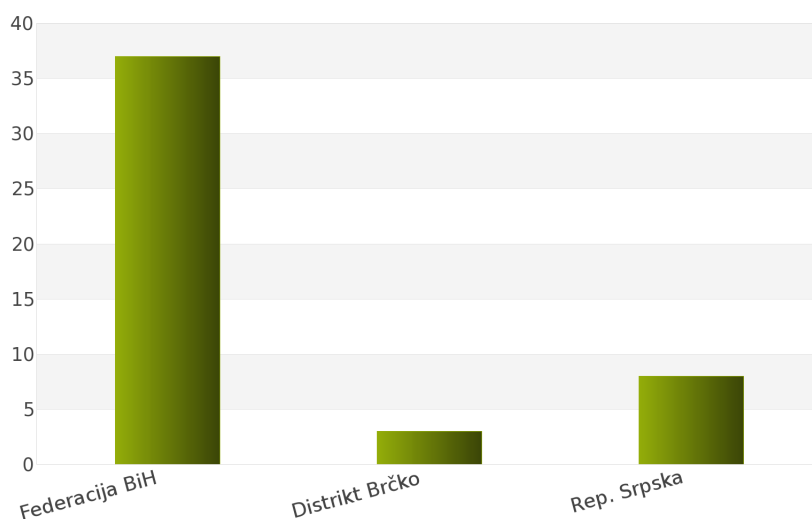
Nakon sprovedene analize ukupan broj objavljenih tendera za podkategoriju delatnosti **19210000 - Tkanine** u periodu 01.01.2012 - 31.12.2012. za državu Bosna i Hercegovina iznosi 48.

Država Bosna i Hercegovina podeljena je na 3 regiona: Federacija Bosna i Hercegovina, Distrikt Brčko, Republika Srpska.

Rezultati dobijeni analizom prikazani su u *Tabeli 54*. i na *Grafiku 54*.

| Region | Broj tendera | u % |
|----------------|--------------|-------------|
| Federacija BiH | 37 | 77,1% |
| Distrikt Brčko | 3 | 6,3% |
| Rep. Srpska | 8 | 16,7% |
| Ukupno | 48 | 100% |

Tabela 54. Broj objavljenih tendera po regionima za podkategoriju 19210000 - Tkanine



Grafik 54. Broj objavljenih tendera po regionima za podkategoriju 19210000 - Tkanine

Najveći udeo u ukupnom broju objavljenih tendera ostvario je region Federacija Bosna i Hercegovina sa 37, odnosno 77,1%. Zatim slede regioni Republika Srpska sa 8 (16,7%) i Distrikt Brčko sa 3 (6,3%).

1.4 Izveštaj o broju objavljenih tendera - Hrvatska

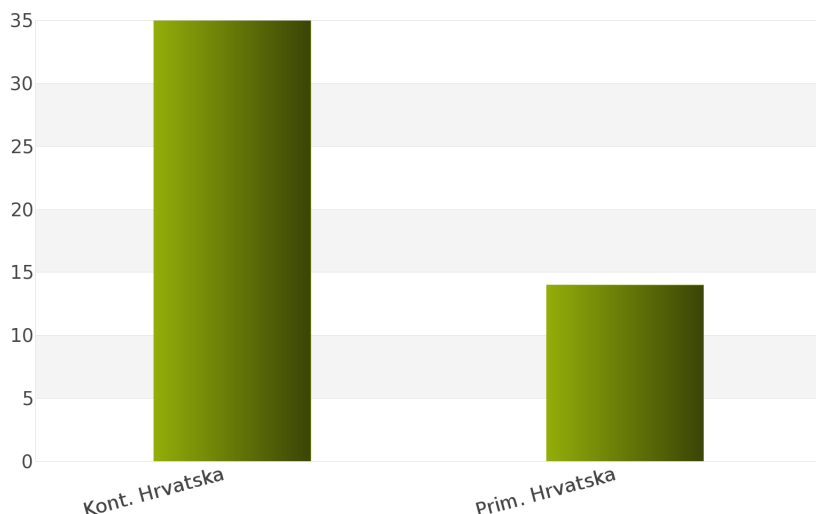
Tokom posmatranog perioda 01.01.2012 - 31.12.2012. za podkategoriju delatnosti **19210000 - Tkanine**, ukupan broj objavljenih tendera iznosi 49 za državu Hrvatska.

Hrvatska je podeljena na sledeće regione: Kontinentalna Hrvatska, Primorska Hrvatska.

Broj objavljenih tendera po regionima prikazan je u *Tabeli 55.* i na *Grafiku 55.*

| Region | Broj tendera | u % |
|----------------|--------------|--------------|
| Kont. Hrvatska | 35 | 71,4% |
| Prim. Hrvatska | 14 | 28,6% |
| Ukupno | 49 | 100 % |

Tabela 55. Broj objavljenih tendera po regionima za podkategoriju 19210000 - Tkanine



Grafik 55. Broj objavljenih tendera po regionima za podkategoriju 19210000 - Tkanine

Na osnovu podataka iz *Tabele 55.* može se uočiti da je region Kontinentalna Hrvatska imao najviše objavljenih tendera i to 35, odnosno 71,4%. Zatim sledi region Primorska Hrvatska sa 14 (28,6%).

1.5 Izveštaj o broju objavljenih tendera - Makedonija

Na osnovu sprovedene analize Informacionog Servisa Tender za državu Makedonija, ukupan broj objavljenih tendera u periodu 01.01.2012 - 31.12.2012. iznosi 16 za podkategoriju delatnosti **19210000 - Tkanine**.

U nastavku sledi tabelarni prikaz ukupnog broja objavljenih tendera za navedenu podkategoriju delatnosti.

| Region | Broj tendera |
|------------|--------------|
| Makedonija | 16 |

Tabela 56. Broj objavljenih tendera za podkategoriju 19210000 - Tkanine

2012.



19220000

Vunene tkanine

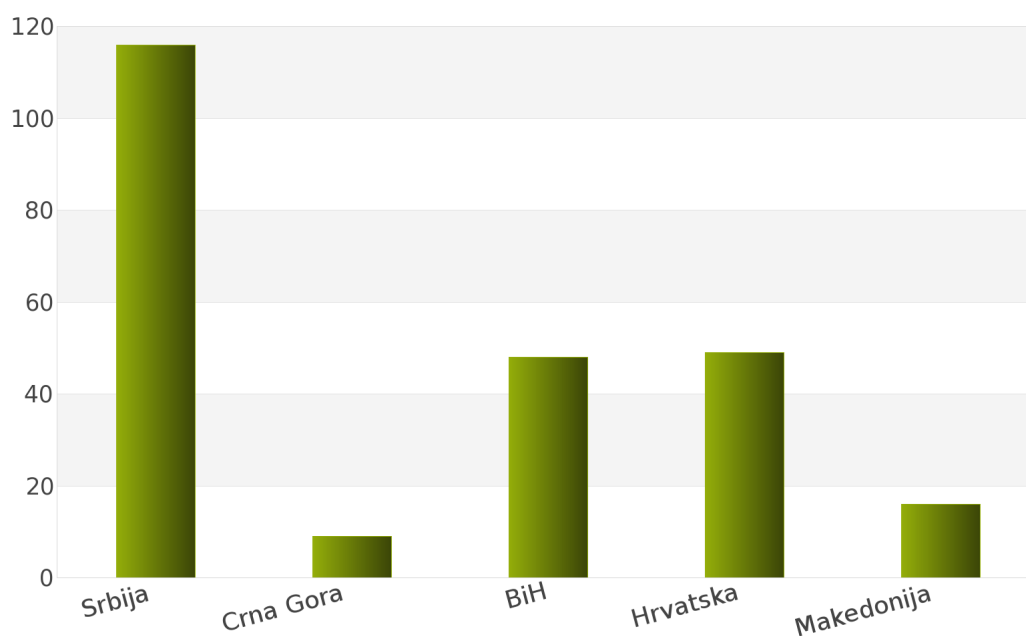
1. Izveštaj o broju objavljenih tendera po državama za podkategoriju delatnosti 19220000 - Vunene tkanine

Tokom perioda 01.01.2012 - 31.12.2012., ukupan broj objavljenih tendera za podkategoriju delatnosti **19220000 - Vunene tkanine** iznosi 238 za sledeće države: Srbija, Crna Gora, Bosna i Hercegovina, Hrvatska, Makedonija.

Rezultati analize prikazani su u *Tabeli 57.* i na *Grafiku 57.*

| Država | Broj tendera | u % |
|---------------|--------------|-------------|
| Srbija | 116 | 48,7% |
| Crna Gora | 9 | 3,8% |
| BiH | 48 | 20,2% |
| Hrvatska | 49 | 20,6% |
| Makedonija | 16 | 6,7% |
| Ukupno | 238 | 100% |

Tabela 57. Broj objavljenih tendera po državama za podkategoriju 19220000 - Vunene tkanine



Grafik 57. Broj objavljenih tendera po državama za podkategoriju 19220000 - Vunene tkanine

Na osnovu dobijenih rezultata može se uočiti da je najveći udeo u ukupnom broju objavljenih tendera imala Srbija sa 116, odnosno 48,7%. Zatim slede Hrvatska sa 49 (20,6%), Bosna i Hercegovina sa 48 (20,2%), Makedonija sa 16 (6,7%) i Crna Gora sa 9 (3,8%).

U nastavku možete pogledati detaljnu analizu broja objavljenih tendera u okviru svake države pojedinačno i to:

1.1. Izveštaj o broju objavljenih tendera - **Srbija**

1.2. Izveštaj o broju objavljenih tendera - **Crna Gora**

1.3. Izveštaj o broju objavljenih tendera - **Bosna i Hercegovina**

1.4. Izveštaj o broju objavljenih tendera - **Hrvatska**

1.5. Izveštaj o broju objavljenih tendera - **Makedonija**

1.1 Izveštaj o broju objavljenih tendera - Srbija

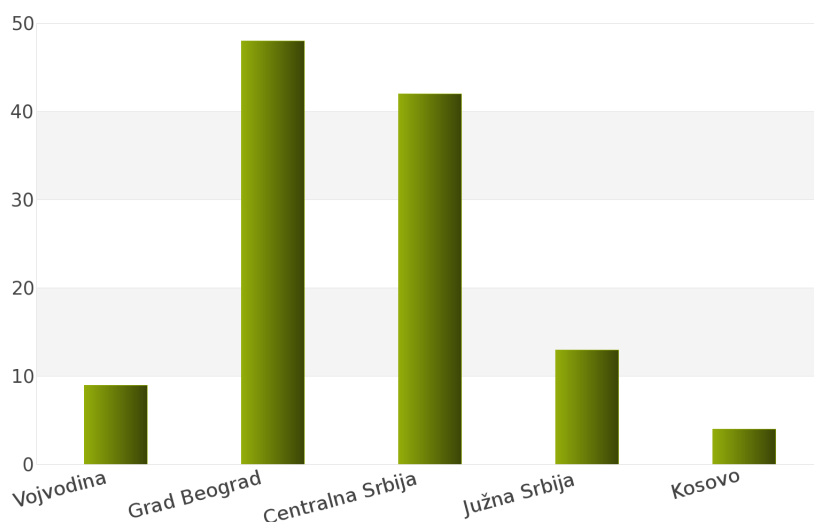
Za podkategoriju delatnosti **19220000 - Vunene tkanine**, ukupan broj raspisanih tendera u periodu 01.01.2012 - 31.12.2012. iznosi 116 za državu Srbija.

Srbija je podeljena na 5 regiona i to: Vojvodina, Grad Beograd, Centralna Srbija, Južna Srbija, Kosovo.

Ukupan broj raspisanih tendera prikazan je u *Tabeli 58.* i na *Grafiku 58.*

| Region | Broj tendera | u % |
|------------------|--------------|-------------|
| Vojvodina | 9 | 7,8% |
| Grad Beograd | 48 | 41,4% |
| Centralna Srbija | 42 | 36,2% |
| Južna Srbija | 13 | 11,2% |
| Kosovo | 4 | 3,5% |
| Ukupno | 116 | 100% |

Tabela 58. Broj objavljenih tendera po regionima za podkategoriju 19220000 - Vunene tkanine



Grafik 58. Broj objavljenih tendera po regionima za podkategoriju 19220000 - Vunene tkanine

Najviše tendera raspisano je u regionu Grad Beograd i to 48, odnosno 41,4%. Zatim slede regioni Centralna Srbija sa 42 (36,2%), Južna Srbija sa 13 (11,2%), Vojvodina sa 9 (7,8%) i Kosovo sa 4 (3,5%).

1.2 Izveštaj o broju objavljenih tendera - Crna Gora

Nakon sprovedene analize ukupan broj objavljenih tendera za podkategoriju delatnosti **19220000 - Vunene tkanine** u periodu 01.01.2012 - 31.12.2012. za državu Crna Gora iznosi 9.

Rezultati dobijeni analizom prikazani su u Tabeli 59.

| Region | Broj tendera |
|-----------|--------------|
| Crna Gora | 9 |

Tabela 59. Broj objavljenih tendera za podkategoriju 19220000 - Vunene tkanine

1.3 Izveštaj o broju objavljenih tendera - Bosna i Hercegovina

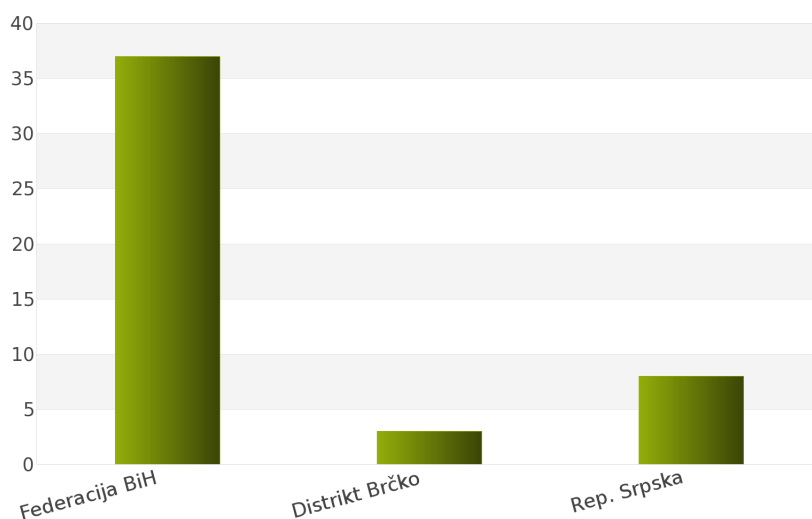
Tokom posmatranog perioda 01.01.2012 - 31.12.2012. za podkategoriju delatnosti **19220000 - Vunene tkanine**, ukupan broj objavljenih tendera iznosi 48 za državu Bosna i Hercegovina.

Bosna i Hercegovina je podeljena na sledeće regione: Federacija Bosna i Hercegovina, Distrikt Brčko, Republika Srpska.

Broj objavljenih tendera po regionima prikazan je u Tabeli 60. i na Grafiku 60.

| Region | Broj tendera | u % |
|----------------|--------------|-------------|
| Federacija BiH | 37 | 77,1% |
| Distrikt Brčko | 3 | 6,3% |
| Rep. Srpska | 8 | 16,7% |
| Ukupno | 48 | 100% |

Tabela 60. Broj objavljenih tendera po regionima za podkategoriju 19220000 - Vunene tkanine



Grafik 60. Broj objavljenih tendera po regionima za podkategoriju 19220000 - Vunene tkanine

Na osnovu podataka iz Tabele 60. može se uočiti da je region Federacija Bosna i Hercegovina imao najviše objavljenih tendera i to 37, odnosno 77,1%. Zatim slede regioni Republika Srpska sa 8 (16,7%) i Distrikt Brčko sa 3 (6,3%).

1.4 Izveštaj o broju objavljenih tendera - Hrvatska

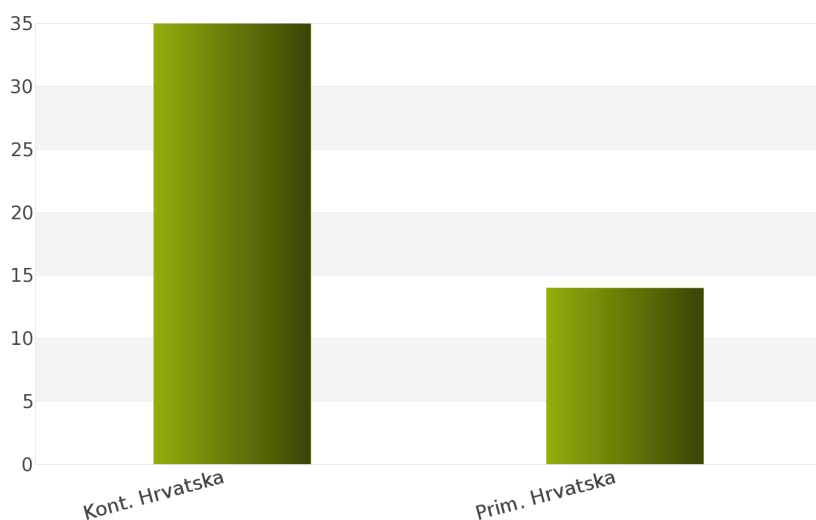
Na osnovu sprovedene analize Informacionog Servisa Tender za državu Hrvatska, ukupan broj objavljenih tendera u periodu 01.01.2012 - 31.12.2012. iznosi 49 za podkategoriju delatnosti **19220000 - Vunene tkanine**.

Hrvatska obuhvata sledeće regione: Kontinentalna Hrvatska, Primorska Hrvatska.

U nastavku sledi tabelarni prikaz ukupnog broja objavljenih tendera za navedenu podkategoriju delatnosti.

| Region | Broj tendera | u % |
|----------------|--------------|-------------|
| Kont. Hrvatska | 35 | 71,4% |
| Prim. Hrvatska | 14 | 28,6% |
| Ukupno | 49 | 100% |

Tabela 61. Broj objavljenih tendera po regionima za podkategoriju 19220000 - Vunene tkanine



Grafik 61. Broj objavljenih tendera po regionima za podkategoriju 19220000 - Vunene tkanine

Najviše objavljenih tendera za navedenu podkategoriju delatnosti imao je region Kontinentalna Hrvatska i to 35, odnosno 71,4%. Zatim sledi region Primorska Hrvatska sa 14 (28,6%).

1.5 Izveštaj o broju objavljenih tendera - Makedonija

Rezultati dobijeni analizom pokazuju da za državu Makedonija u periodu 01.01.2012 - 31.12.2012., ukupan broj objavljenih tendera za podkategoriju delatnosti **19220000 - Vunene tkanine** iznosi 16.

Ukupan broj objavljenih tendera prikazan je u Tabeli 62.

| Region | Broj tendera |
|------------|--------------|
| Makedonija | 16 |

Tabela 62. Broj objavljenih tendera za podkategoriju 19220000 - Vunene tkanine

2012.



19230000

Lanene tkanine

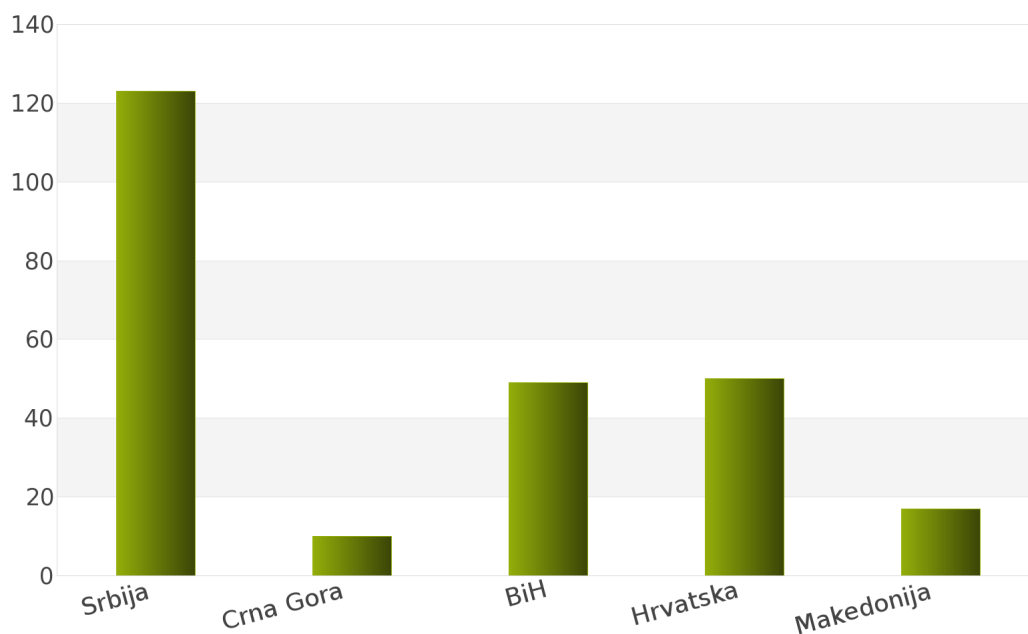
1. Izveštaj o broju objavljenih tendera po državama za podkategoriju delatnosti 19230000 - Lanene tkanine

U toku perioda 01.01.2012 - 31.12.2012., ukupan broj objavljenih tendera za podkategoriju delatnosti **19230000 - Lanene tkanine** iznosi 249 za sledeće države: Srbija, Crna Gora, Bosna i Hercegovina, Hrvatska, Makedonija.

Podaci dobijeni analizom prikazani su u *Tabeli 63.* i na *Grafiku 63.*

| Država | Broj tendera | u % |
|---------------|--------------|-------------|
| Srbija | 123 | 49,4% |
| Crna Gora | 10 | 4,0% |
| BiH | 49 | 19,7% |
| Hrvatska | 50 | 20,1% |
| Makedonija | 17 | 6,8% |
| Ukupno | 249 | 100% |

Tabela 63. Broj objavljenih tendera po državama za podkategoriju 19230000 - Lanene tkanine



Grafik 63. Broj objavljenih tendera po državama za podkategoriju 19230000 - Lanene tkanine

Na osnovu rezultata dobijenih analizom može se uočiti da je najveći udeo u ukupnom broju objavljenih tendera imala Srbija sa 123, odnosno 49,4%. Zatim slede Hrvatska sa 50 (20,1%), Bosna i Hercegovina sa 49 (19,7%), Makedonija sa 17 (6,8%) i Crna Gora sa 10 (4,0%).

U nastavku možete pogledati detaljnu analizu broja objavljenih tendera u okviru svake države pojedinačno i to:

1.1. Izveštaj o broju objavljenih tendera - **Srbija**

1.2. Izveštaj o broju objavljenih tendera - **Crna Gora**

1.3. Izveštaj o broju objavljenih tendera - **Bosna i Hercegovina**

1.4. Izveštaj o broju objavljenih tendera - **Hrvatska**

1.5. Izveštaj o broju objavljenih tendera - **Makedonija**

1.1 Izveštaj o broju objavljenih tendera - Srbija

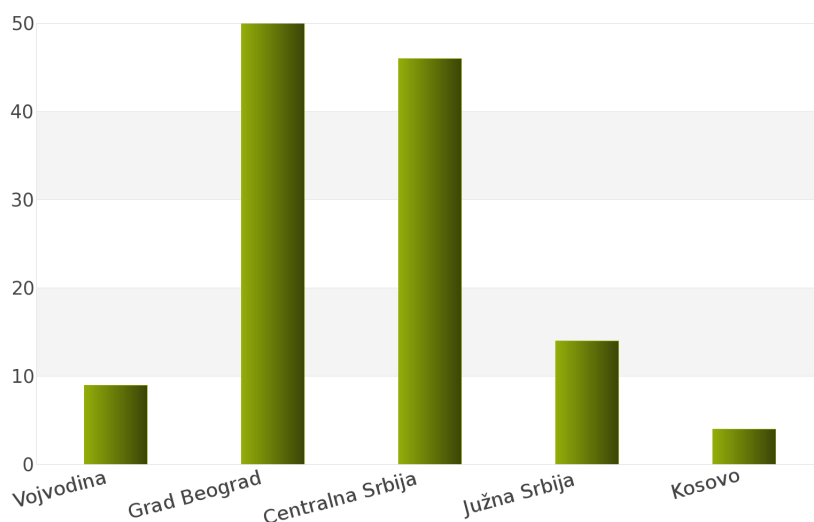
Nakon sprovedene analize ukupan broj objavljenih tendera za podkategoriju delatnosti **19230000 - Lanene tkanine** u periodu 01.01.2012 - 31.12.2012. za državu Srbija iznosi 123.

Država Srbija podeljena je na 5 regiona: Vojvodina, Grad Beograd, Centralna Srbija, Južna Srbija, Kosovo.

Rezultati dobijeni analizom prikazani su u *Tabeli 64.* i na *Grafiku 64.*

| Region | Broj tendera | u % |
|------------------|--------------|-------------|
| Vojvodina | 9 | 7,3% |
| Grad Beograd | 50 | 40,7% |
| Centralna Srbija | 46 | 37,4% |
| Južna Srbija | 14 | 11,4% |
| Kosovo | 4 | 3,3% |
| Ukupno | 123 | 100% |

Tabela 64. Broj objavljenih tendera po regionima za podkategoriju 19230000 - Lanene tkanine



Grafik 64. Broj objavljenih tendera po regionima za podkategoriju 19230000 - Lanene tkanine

Najveći udeo u ukupnom broju objavljenih tendera ostvario je region Grad Beograd sa 50, odnosno 40,7%. Zatim slede regioni Centralna Srbija sa 46 (37,4%), Južna Srbija sa 14 (11,4%), Vojvodina sa 9 (7,3%) i Kosovo sa 4 (3,3%).

1.2 Izveštaj o broju objavljenih tendera - Crna Gora

Tokom posmatranog perioda 01.01.2012 - 31.12.2012. za podkategoriju delatnosti **19230000 - Lanene tkanine**, ukupan broj objavljenih tendera iznosi 10 za državu Crna Gora.

Broj objavljenih tendera prikazan je u Tabeli 65.

| Region | Broj tendera |
|-----------|--------------|
| Crna Gora | 10 |

Tabela 65. Broj objavljenih tendera za podkategoriju 19230000 - Lanene tkanine

1.3 Izveštaj o broju objavljenih tendera - Bosna i Hercegovina

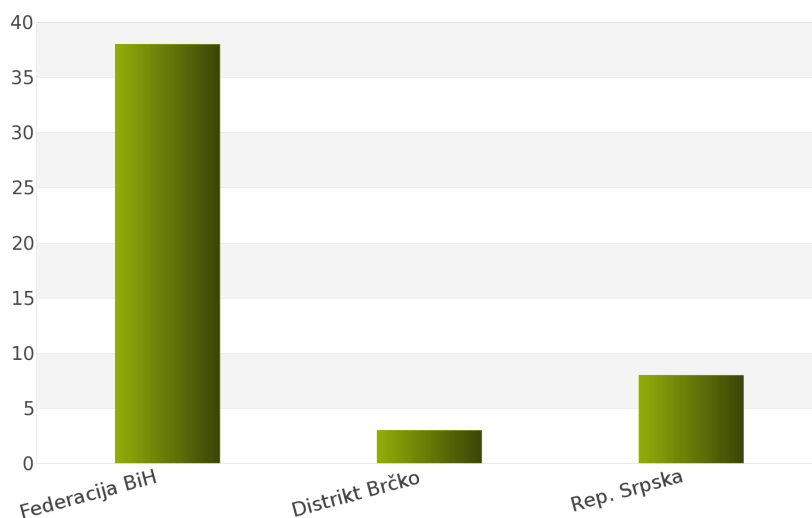
Na osnovu sprovedene analize Informacionog Servisa Tender za državu Bosna i Hercegovina, ukupan broj objavljenih tendera u periodu 01.01.2012 - 31.12.2012. iznosi 49 za podkategoriju delatnosti **19230000 - Lanene tkanine**.

Bosna i Hercegovina obuhvata sledeće regione: Federacija Bosna i Hercegovina, Distrikt Brčko, Republika Srpska.

U nastavku sledi tabelarni prikaz ukupnog broja objavljenih tendera za navedenu podkategoriju delatnosti.

| Region | Broj tendera | u % |
|----------------|--------------|-------------|
| Federacija BiH | 38 | 77,6% |
| Distrikt Brčko | 3 | 6,1% |
| Rep. Srpska | 8 | 16,3% |
| Ukupno | 49 | 100% |

Tabela 66. Broj objavljenih tendera po regionima za podkategoriju 19230000 - Lanene tkanine



Grafik 66. Broj objavljenih tendera po regionima za podkategoriju 19230000 - Lanene tkanine

Najviše objavljenih tendera za navedenu podkategoriju delatnosti imao je region Federacija Bosna i Hercegovina i to 38, odnosno 77,6%. Zatim slede regioni Republika Srpska sa 8 (16,3%) i Distrikt Brčko sa 3 (6,1%).

1.4 Izveštaj o broju objavljenih tendera - Hrvatska

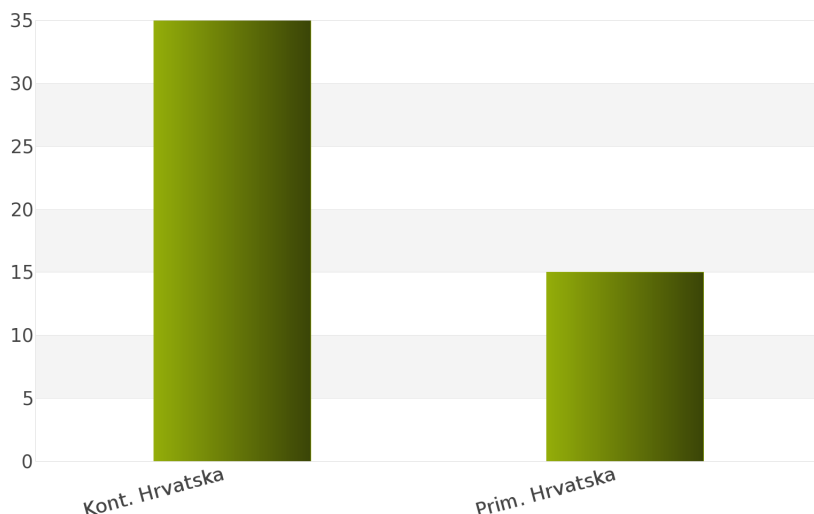
Rezultati dobijeni analizom pokazuju da za državu Hrvatska u periodu 01.01.2012 - 31.12.2012., ukupan broj objavljenih tendera za podkategoriju delatnosti **19230000 - Lanene tkanine** iznosi 50.

Regione koje obuhvata Hrvatska su: Kontinentalna Hrvatska, Primorska Hrvatska.

Udeo pojedinih regiona u ukupnom broju objavljenih tendera predstavljen je u *Tabeli 67.* i na *Grafiku 67.*

| Region | Broj tendera | u % |
|----------------|--------------|-------------|
| Kont. Hrvatska | 35 | 70% |
| Prim. Hrvatska | 15 | 30% |
| Ukupno | 50 | 100% |

Tabela 67. Broj objavljenih tendera po regionima za podkategoriju 19230000 - Lanene tkanine



Grafik 67. Broj objavljenih tendera po regionima za podkategoriju 19230000 - Lanene tkanine

Shodno dobijenim rezultatima najveći broj objavljenih tendera imao je region Kontinentalna Hrvatska i to 35, odnosno 70%. Zatim sledi region Primorska Hrvatska sa 15 (30%).

1.5 Izveštaj o broju objavljenih tendera - Makedonija

Za podkategoriju delatnosti **19230000 - Lanene tkanine**, ukupan broj raspisanih tendera u periodu 01.01.2012 - 31.12.2012. iznosi 17 za državu Makedonija.

Ukupan broj raspisanih tendera prikazan je u *Tabeli 68.*

| Region | Broj tendera |
|------------|--------------|
| Makedonija | 17 |

Tabela 68. Broj objavljenih tendera za podkategoriju 19230000 - Lanene tkanine

2012.



19240000

Specijalne tkanine

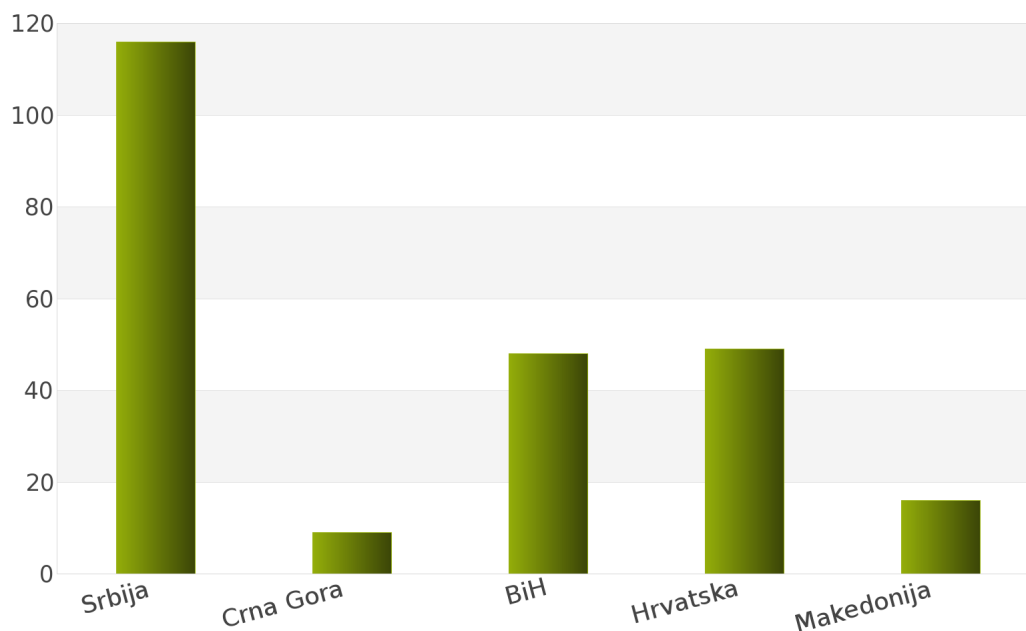
1. Izveštaj o broju objavljenih tendera po državama za podkategoriju delatnosti 19240000 - Specijalne tkanine

Analizom Informacionog Servisa Tender, ukupan broj objavljenih tendera za podkategoriju delatnosti **19240000 - Specijalne tkanine** u periodu 01.01.2012 - 31.12.2012. iznosi 238 za sledeće države: Srbija, Crna Gora, Bosna i Hercegovina, Hrvatska, Makedonija.

Ukupan broj objavljenih tendera za podkategoriju delatnosti **19240000 - Specijalne tkanine** prikazan je u *Tabeli 69.* i na *Grafiku 69.*

| Država | Broj tendera | u % |
|---------------|--------------|-------------|
| Srbija | 116 | 48,7% |
| Crna Gora | 9 | 3,8% |
| BiH | 48 | 20,2% |
| Hrvatska | 49 | 20,6% |
| Makedonija | 16 | 6,7% |
| Ukupno | 238 | 100% |

Tabela 69. Broj objavljenih tendera po državama za podkategoriju 19240000 - Specijalne tkanine



Grafik 69. Broj objavljenih tendera po državama za podkategoriju 19240000 - Specijalne tkanine

Na osnovu podataka iz *Tabele 69.* najveći broj objavljenih tendera imala je Srbija i to 116, odnosno 48,7%. Zatim slede države Hrvatska sa 49 (20,6%), Bosna i Hercegovina sa 48 (20,2%), Makedonija sa 16 (6,7%) i Crna Gora sa 9 (3,8%).

U nastavku možete pogledati detaljnu analizu broja objavljenih tendera u okviru svake države pojedinačno i to:

1.1. Izveštaj o broju objavljenih tendera - **Srbija**

1.2. Izveštaj o broju objavljenih tendera - **Crna Gora**

1.3. Izveštaj o broju objavljenih tendera - **Bosna i Hercegovina**

1.4. Izveštaj o broju objavljenih tendera - **Hrvatska**

1.5. Izveštaj o broju objavljenih tendera - **Makedonija**

1.1 Izveštaj o broju objavljenih tendera - Srbija

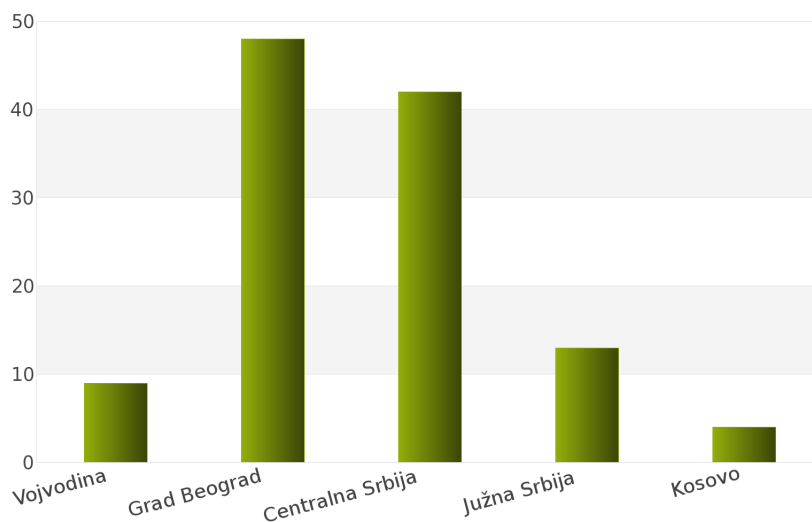
Tokom posmatranog perioda 01.01.2012 - 31.12.2012. za podkategoriju delatnosti **19240000 - Specijalne tkanine**, ukupan broj objavljenih tendera iznosi 116 za državu Srbija.

Srbija je podeljena na sledeće regione: Vojvodina, Grad Beograd, Centralna Srbija, Južna Srbija, Kosovo.

Broj objavljenih tendera po regionima prikazan je u *Tabeli 70.* i na *Grafiku 70.*

| Region | Broj tendera | u % |
|------------------|--------------|-------------|
| Vojvodina | 9 | 7,8% |
| Grad Beograd | 48 | 41,4% |
| Centralna Srbija | 42 | 36,2% |
| Južna Srbija | 13 | 11,2% |
| Kosovo | 4 | 3,5% |
| Ukupno | 116 | 100% |

Tabela 70. Broj objavljenih tendera po regionima za podkategoriju 19240000 - Specijalne tkanine



Grafik 70. Broj objavljenih tendera po regionima za podkategoriju 19240000 - Specijalne tkanine

Na osnovu podataka iz *Tabele 70.* može se uočiti da je region Grad Beograd imao najviše objavljenih tendera i to 48, odnosno 41,4%. Zatim slede regioni Centralna Srbija sa 42 (36,2%), Južna Srbija sa 13 (11,2%), Vojvodina sa 9 (7,8%) i Kosovo sa 4 (3,5%).

1.2 Izveštaj o broju objavljenih tendera - Crna Gora

Na osnovu sprovedene analize Informacionog Servisa Tender za državu Crna Gora, ukupan broj objavljenih tendera u periodu 01.01.2012 - 31.12.2012. iznosi 9 za podkategoriju delatnosti **19240000 - Specijalne tkanine**.

U nastavku sledi tabelarni prikaz ukupnog broja objavljenih tendera za navedenu podkategoriju delatnosti.

| Region | Broj tendera |
|-----------|--------------|
| Crna Gora | 9 |

Tabela 71. Broj objavljenih tendera za podkategoriju 19240000 - Specijalne tkanine

1.3 Izveštaj o broju objavljenih tendera - Bosna i Hercegovina

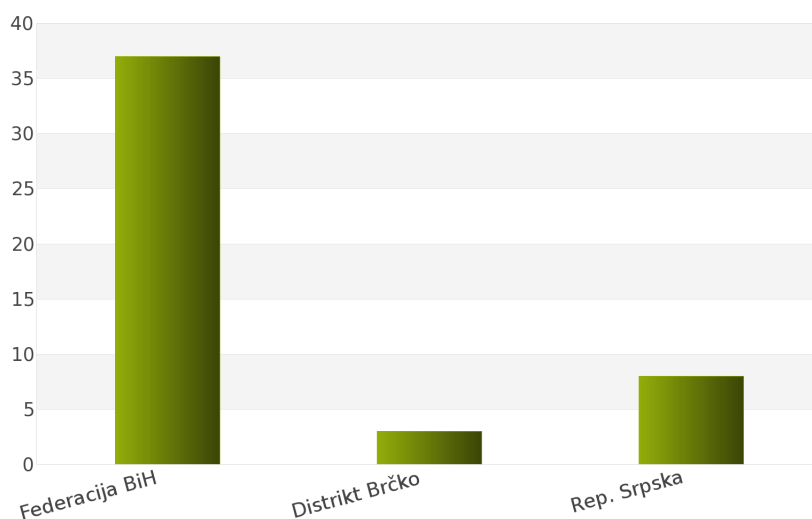
Rezultati dobijeni analizom pokazuju da za državu Bosna i Hercegovina u periodu 01.01.2012 - 31.12.2012., ukupan broj objavljenih tendera za podkategoriju delatnosti **19240000 - Specijalne tkanine** iznosi 48.

Regione koje obuhvata Bosna i Hercegovina su: Federacija Bosna i Hercegovina, Distrikt Brčko, Republika Srpska.

Udeo pojedinih regiona u ukupnom broju objavljenih tendera predstavljen je u Tabeli 72. i na Grafiku 72.

| Region | Broj tendera | u % |
|----------------|--------------|-------------|
| Federacija BiH | 37 | 77,1% |
| Distrikt Brčko | 3 | 6,3% |
| Rep. Srpska | 8 | 16,7% |
| Ukupno | 48 | 100% |

Tabela 72. Broj objavljenih tendera po regionima za podkategoriju 19240000 - Specijalne tkanine



Grafik 72. Broj objavljenih tendera po regionima za podkategoriju 19240000 - Specijalne tkanine

Shodno dobijenim rezultatima najveći broj objavljenih tendera imao je region Federacija Bosna i Hercegovina i to 37, odnosno 77,1%. Zatim slede regioni Republika Srpska sa 8 (16,7%) i Distrikt Brčko sa 3 (6,3%).

1.4 Izveštaj o broju objavljenih tendera - Hrvatska

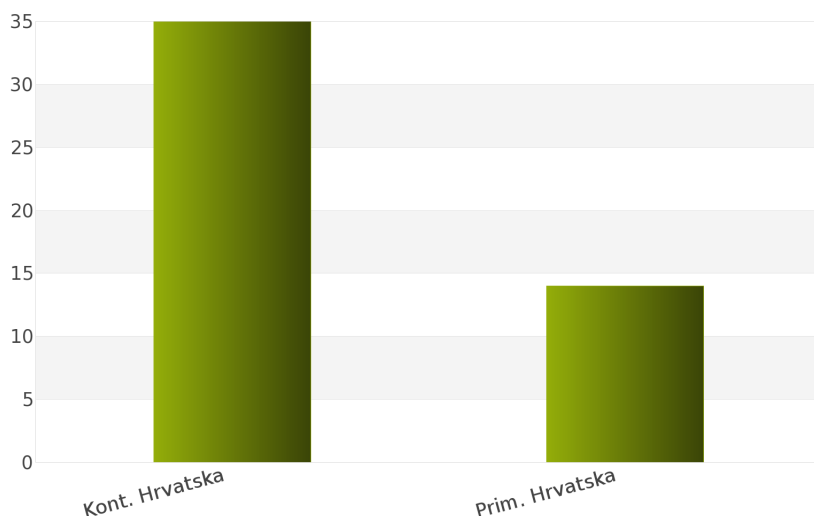
Za podkategoriju delatnosti **19240000 - Specijalne tkanine**, ukupan broj raspisanih tendera u periodu 01.01.2012 - 31.12.2012. iznosi 49 za državu Hrvatska.

Hrvatska je podeljena na 2 regiona i to: Kontinentalna Hrvatska, Primorska Hrvatska.

Ukupan broj raspisanih tendera prikazan je u *Tabeli 73.* i na *Grafiku 73.*

| Region | Broj tendera | u % |
|----------------|--------------|-------------|
| Kont. Hrvatska | 35 | 71,4% |
| Prim. Hrvatska | 14 | 28,6% |
| Ukupno | 49 | 100% |

Tabela 73. Broj objavljenih tendera po regionima za podkategoriju 19240000 - Specijalne tkanine



Grafik 73. Broj objavljenih tendera po regionima za podkategoriju 19240000 - Specijalne tkanine

Najviše tendera raspisano je u regionu Kontinentalna Hrvatska i to 35, odnosno 71,4%. Zatim sledi region Primorska Hrvatska sa 14 (28,6%).

1.5 Izveštaj o broju objavljenih tendera - Makedonija

Nakon sprovedene analize ukupan broj objavljenih tendera za podkategoriju delatnosti **19240000 - Specijalne tkanine** u periodu 01.01.2012 - 31.12.2012. za državu Makedonija iznosi 16.

Rezultati dobijeni analizom prikazani su u *Tabeli 74.*

| Region | Broj tendera |
|------------|--------------|
| Makedonija | 16 |

Tabela 74. Broj objavljenih tendera za podkategoriju 19240000 - Specijalne tkanine

2012.



19250000

Pleteni ili kukicani materijali

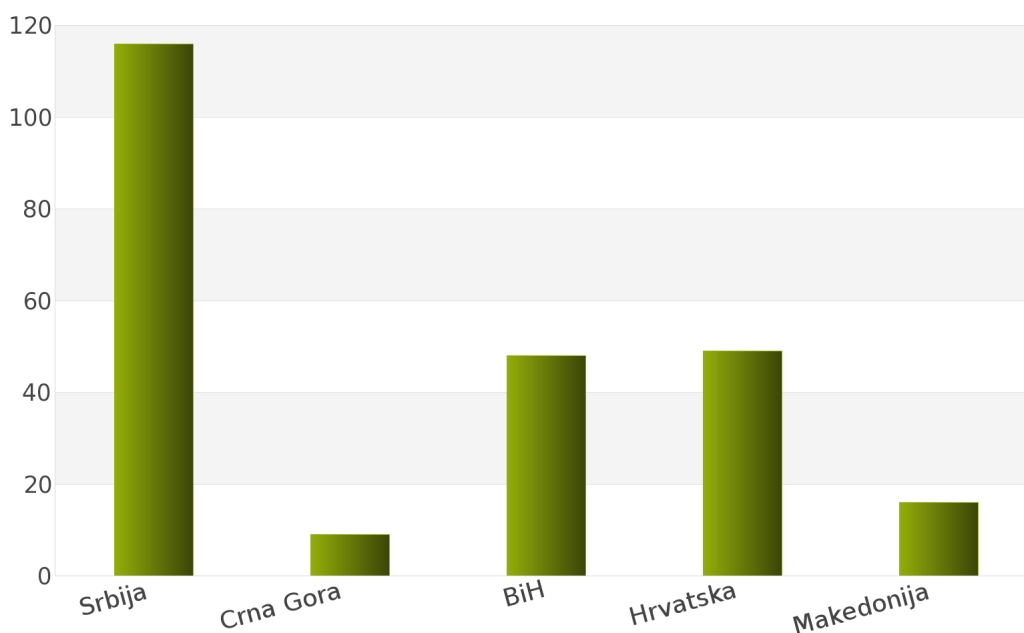
1. Izveštaj o broju objavljenih tendera po državama za podkategoriju delatnosti 19250000 - Pleteni ili kukicani materijali

Na osnovu podataka kojima raspolaže Informacioni Servis Tender kreirana je *Tabela 75.* u kojoj je prikazan ukupan broj objavljenih tendera za podkategoriju delatnosti **19250000 - Pleteni ili kukicani materijali** za sledeće države: Srbija, Crna Gora, Bosna i Hercegovina, Hrvatska, Makedonija.

Podaci u *Tabeli 75.* se odnose na tendere koji su objavljeni u periodu 01.01.2012 - 31.12.2012. godine.

| Država | Broj tendera | u % |
|---------------|--------------|-------------|
| Srbija | 116 | 48,7% |
| Crna Gora | 9 | 3,8% |
| BiH | 48 | 20,2% |
| Hrvatska | 49 | 20,6% |
| Makedonija | 16 | 6,7% |
| Ukupno | 238 | 100% |

Tabela 75. Broj objavljenih tendera po državama za podkategoriju 19250000 - Pleteni ili kukicani materijali



Grafik 75. Broj objavljenih tendera po državama za podkategoriju 19250000 - Pleteni ili kukicani materijali

U posmatranom periodu za podkategoriju **19250000 - Pleteni ili kukicani materijali**, ukupan broj objavljenih tendera iznosi 238. Najviše tendera za navedenu podkategoriju imala je Srbija i to 116, što čini 48,7% od ukupnog broja objavljenih tendera. Zatim slede države Hrvatska sa 49 (20,6%), Bosna i Hercegovina sa 48 (20,2%), Makedonija sa 16 (6,7%) i Crna Gora sa 9 (3,8%).

U nastavku možete pogledati detaljnu analizu broja objavljenih tendera u okviru svake države pojedinačno i to:

1.1. Izveštaj o broju objavljenih tendera - **Srbija**

1.2. Izveštaj o broju objavljenih tendera - **Crna Gora**

1.3. Izveštaj o broju objavljenih tendera - **Bosna i Hercegovina**

1.4. Izveštaj o broju objavljenih tendera - **Hrvatska**

1.5. Izveštaj o broju objavljenih tendera - **Makedonija**

1.1 Izveštaj o broju objavljenih tendera - Srbija

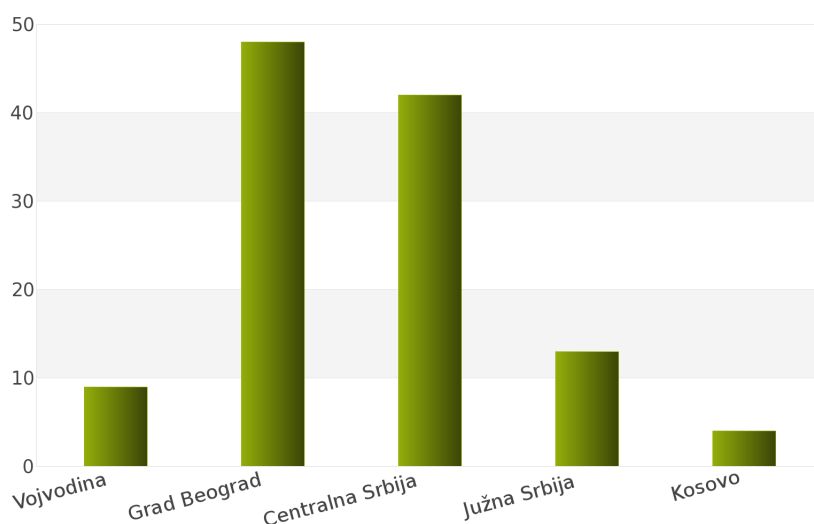
Na osnovu sprovedene analize Informacionog Servisa Tender za državu Srbija, ukupan broj objavljenih tendera u periodu 01.01.2012 - 31.12.2012. iznosi 116 za podkategoriju delatnosti **19250000 - Pleteni ili kukicani materijali**.

Srbija obuhvata sledeće regione: Vojvodina, Grad Beograd, Centralna Srbija, Južna Srbija, Kosovo.

U nastavku sledi tabelarni prikaz ukupnog broja objavljenih tendera za navedenu podkategoriju delatnosti.

| Region | Broj tendera | u % |
|------------------|--------------|-------------|
| Vojvodina | 9 | 7,8% |
| Grad Beograd | 48 | 41,4% |
| Centralna Srbija | 42 | 36,2% |
| Južna Srbija | 13 | 11,2% |
| Kosovo | 4 | 3,5% |
| Ukupno | 116 | 100% |

Tabela 76. Broj objavljenih tendera po regionima za podkategoriju 19250000 - Pleteni ili kukicani materijali



Grafik 76. Broj objavljenih tendera po regionima za podkategoriju 19250000 - Pleteni ili kukicani materijali

Najviše objavljenih tendera za navedenu podkategoriju delatnosti imao je region Grad Beograd i to 48, odnosno 41,4%. Zatim slede regioni Centralna Srbija sa 42 (36,2%), Južna Srbija sa 13 (11,2%), Vojvodina sa 9 (7,8%) i Kosovo sa 4 (3,5%).

1.2 Izveštaj o broju objavljenih tendera - Crna Gora

Rezultati dobijeni analizom pokazuju da za državu Crna Gora u periodu 01.01.2012 - 31.12.2012., ukupan broj objavljenih tendera za podkategoriju delatnosti **19250000 - Pleteni ili kukicani materijali** iznosi 9.

Ukupan broj objavljenih tendera prikazan je u *Tabeli 77*.

| Region | Broj tendera |
|-----------|--------------|
| Crna Gora | 9 |

Tabela 77. Broj objavljenih tendera za podkategoriju 19250000 - Pleteni ili kukicani materijali

1.3 Izveštaj o broju objavljenih tendera - Bosna i Hercegovina

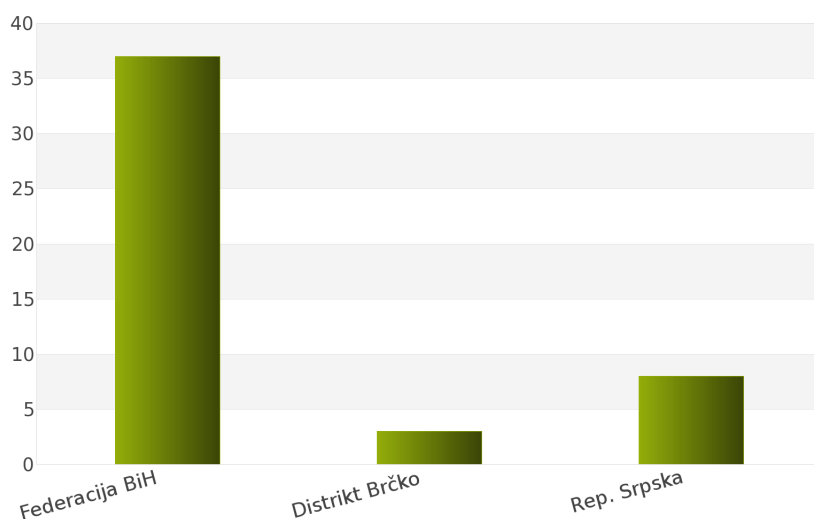
Za podkategoriju delatnosti **19250000 - Pleteni ili kukicani materijali**, ukupan broj raspisanih tendera u periodu 01.01.2012 - 31.12.2012. iznosi 48 za državu Bosna i Hercegovina.

Bosna i Hercegovina je podeljena na 3 regiona i to: Federacija Bosna i Hercegovina, Distrikt Brčko, Republika Srpska.

Ukupan broj raspisanih tendera prikazan je u *Tabeli 78*. i na *Grafiku 78*.

| Region | Broj tendera | u % |
|----------------|--------------|-------------|
| Federacija BiH | 37 | 77,1% |
| Distrikt Brčko | 3 | 6,3% |
| Rep. Srpska | 8 | 16,7% |
| Ukupno | 48 | 100% |

Tabela 78. Broj objavljenih tendera po regionima za podkategoriju 19250000 - Pleteni ili kukicani materijali



Grafik 78. Broj objavljenih tendera po regionima za podkategoriju 19250000 - Pleteni ili kukicani materijali

Najviše tendera raspisano je u regionu Federacija Bosna i Hercegovina i to 37, odnosno 77,1%. Zatim slede regioni Republika Srpska sa 8 (16,7%) i Distrikt Brčko sa 3 (6,3%).

1.4 Izveštaj o broju objavljenih tendera - Hrvatska

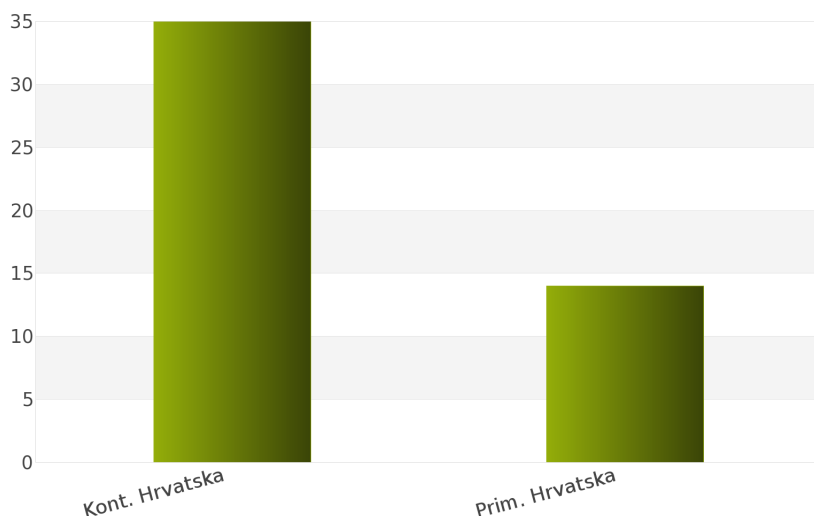
Nakon sprovedene analize ukupan broj objavljenih tendera za podkategoriju delatnosti **19250000 - Pleteni ili kukicani materijali** u periodu 01.01.2012 - 31.12.2012. za državu Hrvatska iznosi 49.

Država Hrvatska podeljena je na 2 regiona: Kontinentalna Hrvatska, Primorska Hrvatska.

Rezultati dobijeni analizom prikazani su u *Tabeli 79.* i na *Grafiku 79.*

| Region | Broj tendera | u % |
|----------------|--------------|-------------|
| Kont. Hrvatska | 35 | 71,4% |
| Prim. Hrvatska | 14 | 28,6% |
| Ukupno | 49 | 100% |

Tabela 79. Broj objavljenih tendera po regionima za podkategoriju 19250000 - Pleteni ili kukicani materijali



Grafik 79. Broj objavljenih tendera po regionima za podkategoriju 19250000 - Pleteni ili kukicani materijali

Najveći udeo u ukupnom broju objavljenih tendera ostvario je region Kontinentalna Hrvatska sa 35, odnosno 71,4%. Zatim sledi region Primorska Hrvatska sa 14 (28,6%).

1.5 Izveštaj o broju objavljenih tendera - Makedonija

Tokom posmatranog perioda 01.01.2012 - 31.12.2012. za podkategoriju delatnosti **19250000 - Pleteni ili kukicani materijali**, ukupan broj objavljenih tendera iznosi 16 za državu Makedonija.

Broj objavljenih tendera prikazan je u *Tabeli 80.*

| Region | Broj tendera |
|------------|--------------|
| Makedonija | 16 |

Tabela 80. Broj objavljenih tendera za podkategoriju 19250000 - Pleteni ili kukicani materijali

2012.



19260000
Platno, štof

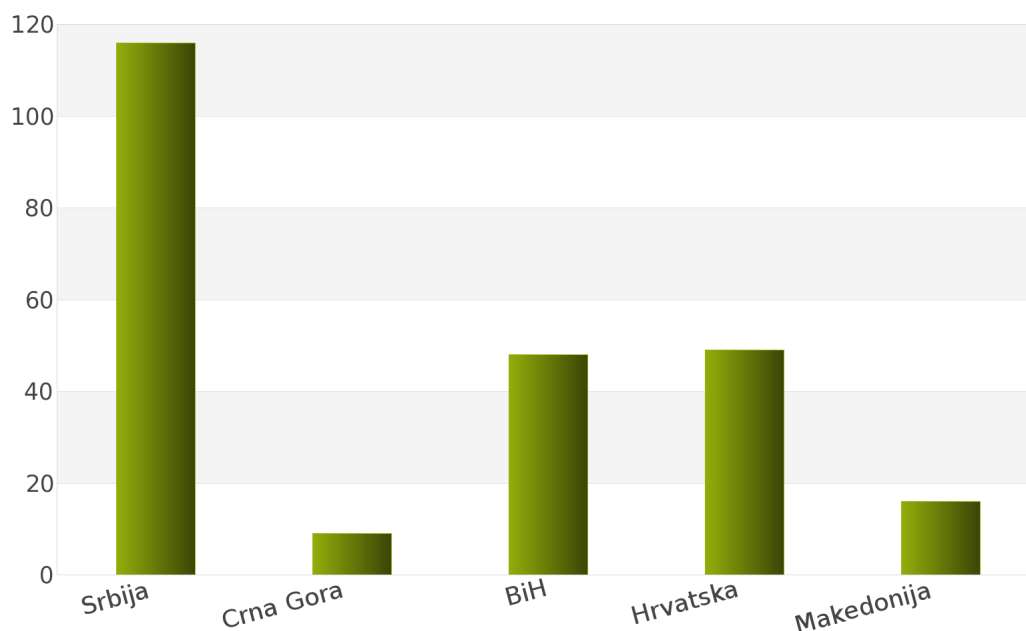
1. Izveštaj o broju objavljenih tendera po državama za podkategoriju delatnosti 19260000 - Platno, štof

Ukupan broj objavljenih tendera u periodu 01.01.2012 - 31.12.2012. za podkategoriju delatnosti **19260000 - Platno, štof** iznosi 238. Države koje su obuhvaćene analizom su: Srbija, Crna Gora, Bosna i Hercegovina, Hrvatska, Makedonija.

Podaci dobijeni analizom za podkategoriju delatnosti **19260000 - Platno, štof** prikazani su u *Tabeli 81.* i na *Grafiku 81.*

| Država | Broj tendera | u % |
|---------------|--------------|-------------|
| Srbija | 116 | 48,7% |
| Crna Gora | 9 | 3,8% |
| BiH | 48 | 20,2% |
| Hrvatska | 49 | 20,6% |
| Makedonija | 16 | 6,7% |
| Ukupno | 238 | 100% |

Tabela 81. Broj objavljenih tendera po državama za podkategoriju 19260000 - Platno, štof



Grafik 81. Broj objavljenih tendera po državama za podkategoriju 19260000 - Platno, štof

Iz *Tabele 81.* i *Grafika 81.* može se uočiti da je Srbija sa 116, odnosno 48,7% imala najveći broj raspisanih tendera u posmatranom periodu. Zatim slede Hrvatska sa 49 (20,6%), Bosna i Hercegovina sa 48 (20,2%), Makedonija sa 16 (6,7%) i Crna Gora sa 9 (3,8%).

U nastavku možete pogledati detaljnu analizu broja objavljenih tendera u okviru svake države pojedinačno i to:

1.1. Izveštaj o broju objavljenih tendera - **Srbija**

1.2. Izveštaj o broju objavljenih tendera - **Crna Gora**

1.3. Izveštaj o broju objavljenih tendera - **Bosna i Hercegovina**

1.4. Izveštaj o broju objavljenih tendera - **Hrvatska**

1.5. Izveštaj o broju objavljenih tendera - **Makedonija**

1.1 Izveštaj o broju objavljenih tendera - Srbija

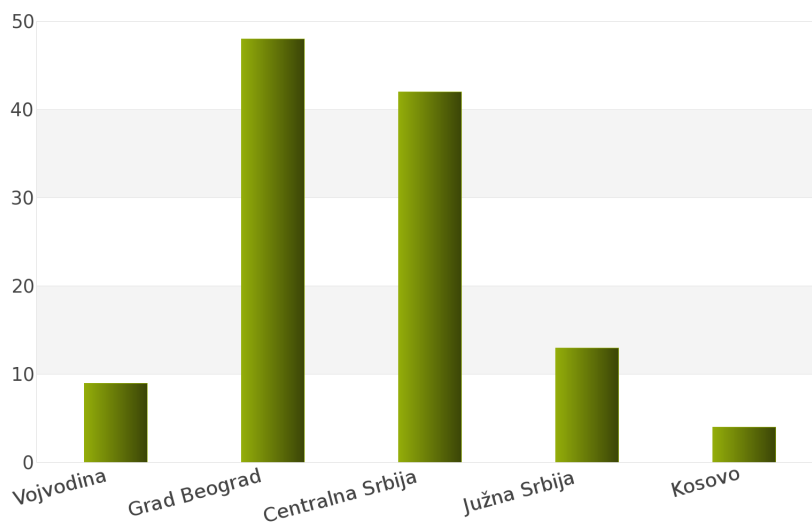
Rezultati dobijeni analizom pokazuju da za državu Srbija u periodu 01.01.2012 - 31.12.2012., ukupan broj objavljenih tendera za podkategoriju delatnosti **19260000 - Platno, štof** iznosi 116.

Regione koje obuhvata Srbija su: Vojvodina, Grad Beograd, Centralna Srbija, Južna Srbija, Kosovo.

Udeo pojedinih regiona u ukupnom broju objavljenih tendera predstavljen je u *Tabeli 82.* i na *Grafiku 82.*

| Region | Broj tendera | u % |
|------------------|--------------|-------------|
| Vojvodina | 9 | 7,8% |
| Grad Beograd | 48 | 41,4% |
| Centralna Srbija | 42 | 36,2% |
| Južna Srbija | 13 | 11,2% |
| Kosovo | 4 | 3,5% |
| Ukupno | 116 | 100% |

Tabela 82. Broj objavljenih tendera po regionima za podkategoriju 19260000 - Platno, štof



Grafik 82. Broj objavljenih tendera po regionima za podkategoriju 19260000 - Platno, štof

Shodno dobijenim rezultatima najveći broj objavljenih tendera imao je region Grad Beograd i to 48, odnosno 41,4%. Zatim slede regioni Centralna Srbija sa 42 (36,2%), Južna Srbija sa 13 (11,2%), Vojvodina sa 9 (7,8%) i Kosovo sa 4 (3,5%).

1.2 Izveštaj o broju objavljenih tendera - Crna Gora

Za podkategoriju delatnosti **19260000 - Platno, štof**, ukupan broj raspisanih tendera u periodu 01.01.2012 - 31.12.2012. iznosi 9 za državu Crna Gora.

Ukupan broj raspisanih tendera prikazan je u *Tabeli 83*.

| Region | Broj tendera |
|-----------|--------------|
| Crna Gora | 9 |

Tabela 83. Broj objavljenih tendera za podkategoriju 19260000 - Platno, štof

1.3 Izveštaj o broju objavljenih tendera - Bosna i Hercegovina

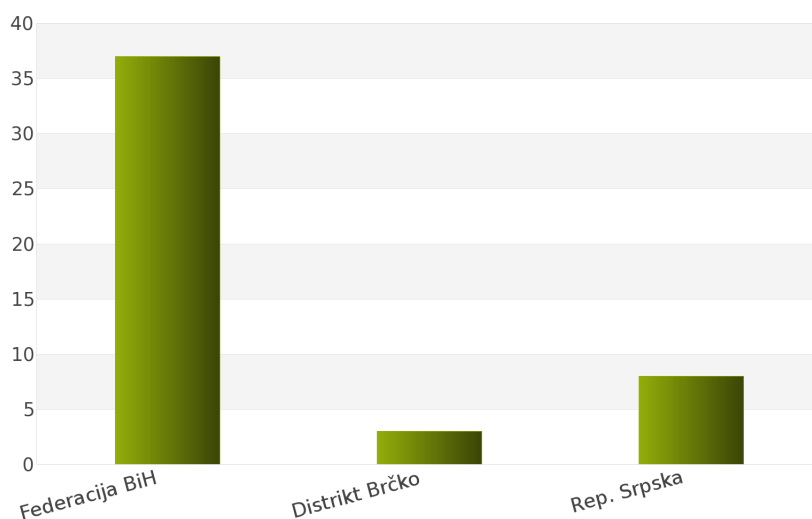
Nakon sprovedene analize ukupan broj objavljenih tendera za podkategoriju delatnosti **19260000 - Platno, štof** u periodu 01.01.2012 - 31.12.2012. za državu Bosna i Hercegovina iznosi 48.

Država Bosna i Hercegovina podeljena je na 3 regiona: Federacija Bosna i Hercegovina, Distrikt Brčko, Republika Srpska.

Rezultati dobijeni analizom prikazani su u *Tabeli 84*. i na *Grafiku 84*.

| Region | Broj tendera | u % |
|----------------|--------------|-------------|
| Federacija BiH | 37 | 77,1% |
| Distrikt Brčko | 3 | 6,3% |
| Rep. Srpska | 8 | 16,7% |
| Ukupno | 48 | 100% |

Tabela 84. Broj objavljenih tendera po regionima za podkategoriju 19260000 - Platno, štof



Grafik 84. Broj objavljenih tendera po regionima za podkategoriju 19260000 - Platno, štof

Najveći udeo u ukupnom broju objavljenih tendera ostvario je region Federacija Bosna i Hercegovina sa 37, odnosno 77,1%. Zatim slede regioni Republika Srpska sa 8 (16,7%) i Distrikt Brčko sa 3 (6,3%).

1.4 Izveštaj o broju objavljenih tendera - Hrvatska

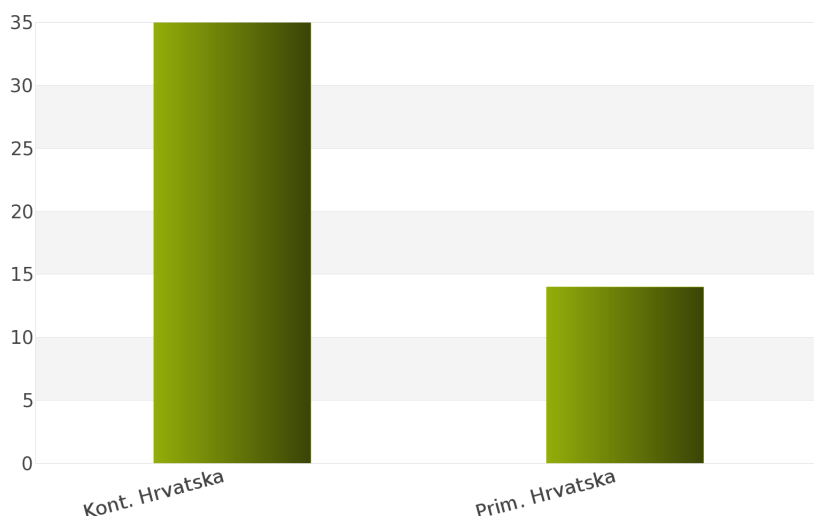
Tokom posmatranog perioda 01.01.2012 - 31.12.2012. za podkategoriju delatnosti **19260000 - Platno, štof**, ukupan broj objavljenih tendera iznosi 49 za državu Hrvatska.

Hrvatska je podeljena na sledeće regione: Kontinentalna Hrvatska, Primorska Hrvatska.

Broj objavljenih tendera po regionima prikazan je u *Tabeli 85.* i na *Grafiku 85.*

| Region | Broj tendera | u % |
|----------------|--------------|--------------|
| Kont. Hrvatska | 35 | 71,4% |
| Prim. Hrvatska | 14 | 28,6% |
| Ukupno | 49 | 100 % |

Tabela 85. Broj objavljenih tendera po regionima za podkategoriju 19260000 - Platno, štof



Grafik 85. Broj objavljenih tendera po regionima za podkategoriju 19260000 - Platno, štof

Na osnovu podataka iz *Tabele 85.* može se uočiti da je region Kontinentalna Hrvatska imao najviše objavljenih tendera i to 35, odnosno 71,4%. Zatim sledi region Primorska Hrvatska sa 14 (28,6%).

1.5 Izveštaj o broju objavljenih tendera - Makedonija

Na osnovu sprovedene analize Informacionog Servisa Tender za državu Makedonija, ukupan broj objavljenih tendera u periodu 01.01.2012 - 31.12.2012. iznosi 16 za podkategoriju delatnosti **19260000 - Platno, štof**.

U nastavku sledi tabelarni prikaz ukupnog broja objavljenih tendera za navedenu podkategoriju delatnosti.

| Region | Broj tendera |
|------------|--------------|
| Makedonija | 16 |

Tabela 86. Broj objavljenih tendera za podkategoriju 19260000 - Platno, štof

2012.



19270000

Netkani materijali

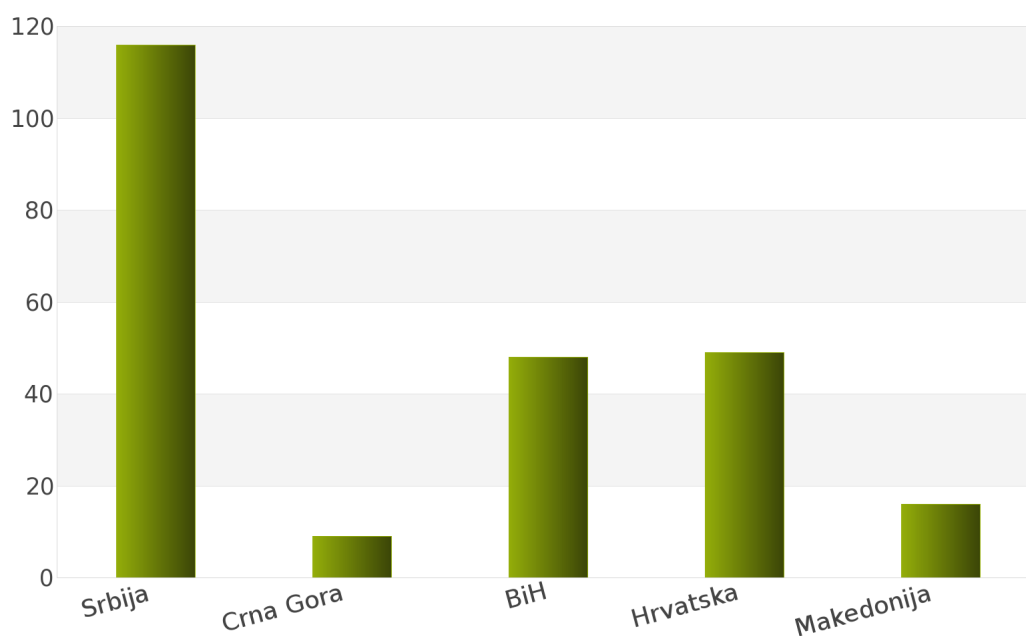
1. Izveštaj o broju objavljenih tendera po državama za podkategoriju delatnosti 19270000 - Netkani materijali

Tokom perioda 01.01.2012 - 31.12.2012., ukupan broj objavljenih tendera za podkategoriju delatnosti **19270000 - Netkani materijali** iznosi 238 za sledeće države: Srbija, Crna Gora, Bosna i Hercegovina, Hrvatska, Makedonija.

Rezultati analize prikazani su u *Tabeli 87.* i na *Grafiku 87.*

| Država | Broj tendera | u % |
|---------------|--------------|-------------|
| Srbija | 116 | 48,7% |
| Crna Gora | 9 | 3,8% |
| BiH | 48 | 20,2% |
| Hrvatska | 49 | 20,6% |
| Makedonija | 16 | 6,7% |
| Ukupno | 238 | 100% |

Tabela 87. Broj objavljenih tendera po državama za podkategoriju 19270000 - Netkani materijali



Grafik 87. Broj objavljenih tendera po državama za podkategoriju 19270000 - Netkani materijali

Na osnovu dobijenih rezultata može se uočiti da je najveći udeo u ukupnom broju objavljenih tendera imala Srbija sa 116, odnosno 48,7%. Zatim slede Hrvatska sa 49 (20,6%), Bosna i Hercegovina sa 48 (20,2%), Makedonija sa 16 (6,7%) i Crna Gora sa 9 (3,8%).

U nastavku možete pogledati detaljnu analizu broja objavljenih tendera u okviru svake države pojedinačno i to:

1.1. Izveštaj o broju objavljenih tendera - **Srbija**

1.2. Izveštaj o broju objavljenih tendera - **Crna Gora**

1.3. Izveštaj o broju objavljenih tendera - **Bosna i Hercegovina**

1.4. Izveštaj o broju objavljenih tendera - **Hrvatska**

1.5. Izveštaj o broju objavljenih tendera - **Makedonija**

1.1 Izveštaj o broju objavljenih tendera - Srbija

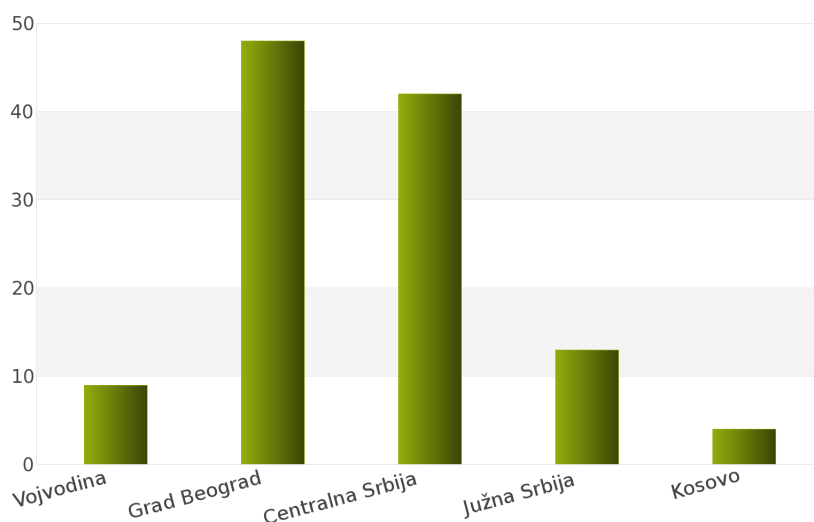
Za podkategoriju delatnosti **19270000 - Netkani materijali**, ukupan broj raspisanih tendera u periodu 01.01.2012 - 31.12.2012. iznosi 116 za državu Srbija.

Srbija je podeljena na 5 regiona i to: Vojvodina, Grad Beograd, Centralna Srbija, Južna Srbija, Kosovo.

Ukupan broj raspisanih tendera prikazan je u *Tabeli 88.* i na *Grafiku 88.*

| Region | Broj tendera | u % |
|------------------|--------------|-------------|
| Vojvodina | 9 | 7,8% |
| Grad Beograd | 48 | 41,4% |
| Centralna Srbija | 42 | 36,2% |
| Južna Srbija | 13 | 11,2% |
| Kosovo | 4 | 3,5% |
| Ukupno | 116 | 100% |

Tabela 88. Broj objavljenih tendera po regionima za podkategoriju 19270000 - Netkani materijali



Grafik 88. Broj objavljenih tendera po regionima za podkategoriju 19270000 - Netkani materijali

Najviše tendera raspisano je u regionu Grad Beograd i to 48, odnosno 41,4%. Zatim slede regioni Centralna Srbija sa 42 (36,2%), Južna Srbija sa 13 (11,2%), Vojvodina sa 9 (7,8%) i Kosovo sa 4 (3,5%).

1.2 Izveštaj o broju objavljenih tendera - Crna Gora

Nakon sprovedene analize ukupan broj objavljenih tendera za podkategoriju delatnosti **19270000 - Netkani materijali** u periodu 01.01.2012 - 31.12.2012. za državu Crna Gora iznosi 9.

Rezultati dobijeni analizom prikazani su u *Tabeli 89*.

| Region | Broj tendera |
|-----------|--------------|
| Crna Gora | 9 |

Tabela 89. Broj objavljenih tendera za podkategoriju 19270000 - Netkani materijali

1.3 Izveštaj o broju objavljenih tendera - Bosna i Hercegovina

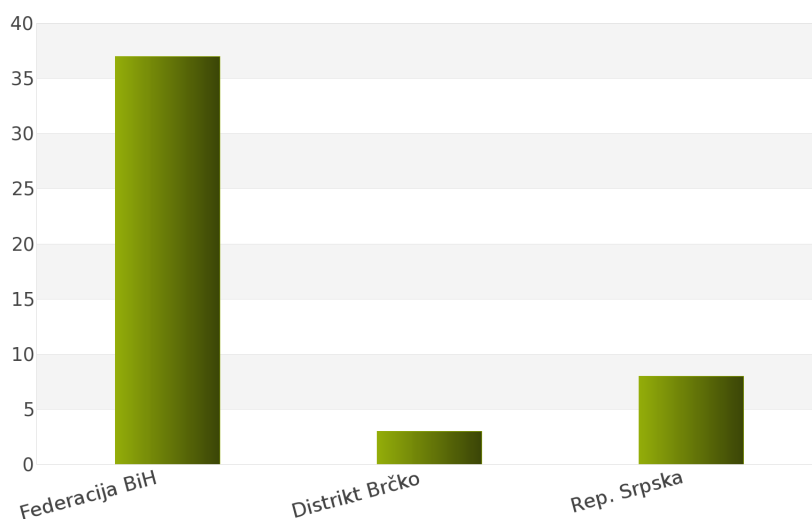
Tokom posmatranog perioda 01.01.2012 - 31.12.2012. za podkategoriju delatnosti **19270000 - Netkani materijali**, ukupan broj objavljenih tendera iznosi 48 za državu Bosna i Hercegovina.

Bosna i Hercegovina je podeljena na sledeće regione: Federacija Bosna i Hercegovina, Distrikt Brčko, Republika Srpska.

Broj objavljenih tendera po regionima prikazan je u *Tabeli 90*. i na *Grafiku 90*.

| Region | Broj tendera | u % |
|----------------|--------------|-------------|
| Federacija BiH | 37 | 77,1% |
| Distrikt Brčko | 3 | 6,3% |
| Rep. Srpska | 8 | 16,7% |
| Ukupno | 48 | 100% |

Tabela 90. Broj objavljenih tendera po regionima za podkategoriju 19270000 - Netkani materijali



Grafik 90. Broj objavljenih tendera po regionima za podkategoriju 19270000 - Netkani materijali

Na osnovu podataka iz *Tabele 90*. može se uočiti da je region Federacija Bosna i Hercegovina imao najviše objavljenih tendera i to 37, odnosno 77,1%. Zatim slede regioni Republika Srpska sa 8 (16,7%) i Distrikt Brčko sa 3 (6,3%).

1.4 Izveštaj o broju objavljenih tendera - Hrvatska

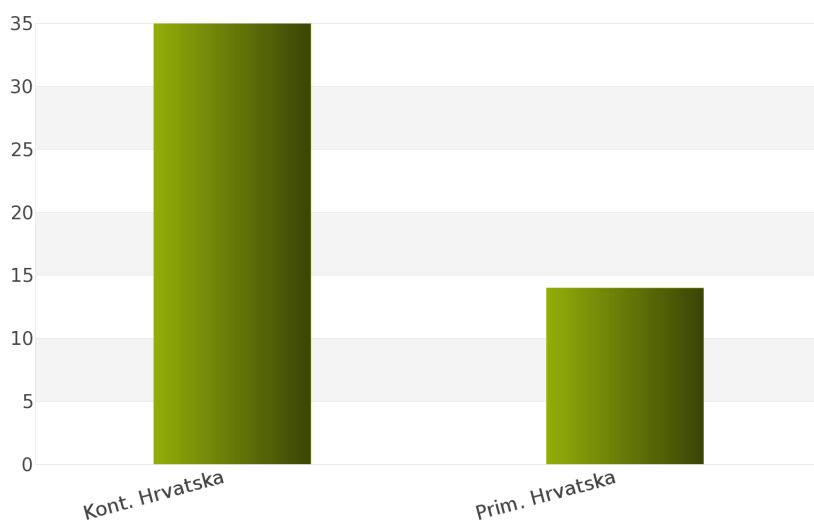
Na osnovu sprovedene analize Informacionog Servisa Tender za državu Hrvatska, ukupan broj objavljenih tendera u periodu 01.01.2012 - 31.12.2012. iznosi 49 za podkategoriju delatnosti **19270000 - Netkani materijali**.

Hrvatska obuhvata sledeće regione: Kontinentalna Hrvatska, Primorska Hrvatska.

U nastavku sledi tabelarni prikaz ukupnog broja objavljenih tendera za navedenu podkategoriju delatnosti.

| Region | Broj tendera | u % |
|----------------|--------------|--------------|
| Kont. Hrvatska | 35 | 71,4% |
| Prim. Hrvatska | 14 | 28,6% |
| Ukupno | 49 | 100 % |

Tabela 91. Broj objavljenih tendera po regionima za podkategoriju 19270000 - Netkani materijali



Grafik 91. Broj objavljenih tendera po regionima za podkategoriju 19270000 - Netkani materijali

Najviše objavljenih tendera za navedenu podkategoriju delatnosti imao je region Kontinentalna Hrvatska i to 35, odnosno 71,4%. Zatim sledi region Primorska Hrvatska sa 14 (28,6%).

1.5 Izveštaj o broju objavljenih tendera - Makedonija

Rezultati dobijeni analizom pokazuju da za državu Makedonija u periodu 01.01.2012 - 31.12.2012., ukupan broj objavljenih tendera za podkategoriju delatnosti **19270000 - Netkani materijali** iznosi 16.

Ukupan broj objavljenih tendera prikazan je u Tabeli 92.

| Region | Broj tendera |
|------------|--------------|
| Makedonija | 16 |

Tabela 92. Broj objavljenih tendera za podkategoriju 19270000 - Netkani materijali

2012.



19280000

Životinjska vuna i koža

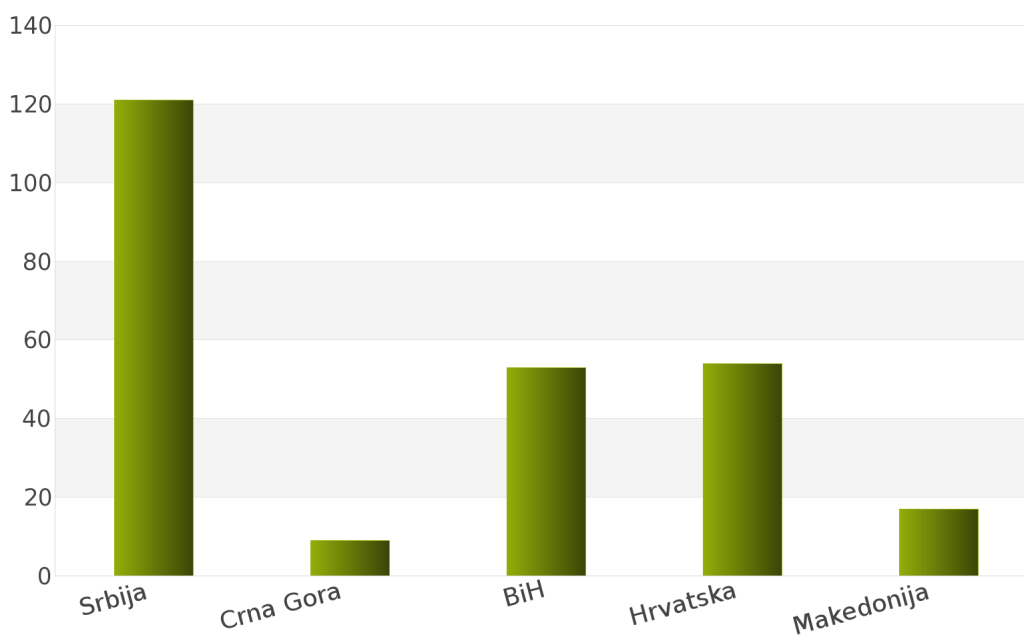
1. Izveštaj o broju objavljenih tendera po državama za podkategoriju delatnosti 19280000 - Životinjska vuna i koža

U toku perioda 01.01.2012 - 31.12.2012., ukupan broj objavljenih tendera za podkategoriju delatnosti **19280000 - Životinjska vuna i koža** iznosi 254 za sledeće države: Srbija, Crna Gora, Bosna i Hercegovina, Hrvatska, Makedonija.

Podaci dobijeni analizom prikazani su u *Tabeli 93.* i na *Grafiku 93.*

| Država | Broj tendera | u % |
|---------------|--------------|-------------|
| Srbija | 121 | 47,6% |
| Crna Gora | 9 | 3,5% |
| BiH | 53 | 20,9% |
| Hrvatska | 54 | 21,3% |
| Makedonija | 17 | 6,7% |
| Ukupno | 254 | 100% |

Tabela 93. Broj objavljenih tendera po državama za podkategoriju 19280000 - Životinjska vuna i koža



Grafik 93. Broj objavljenih tendera po državama za podkategoriju 19280000 - Životinjska vuna i koža

Na osnovu rezultata dobijenih analizom može se uočiti da je najveći udeo u ukupnom broju objavljenih tendera imala Srbija sa 121, odnosno 47,6%. Zatim slede Hrvatska sa 54 (21,3%), Bosna i Hercegovina sa 53 (20,9%), Makedonija sa 17 (6,7%) i Crna Gora sa 9 (3,5%).

U nastavku možete pogledati detaljnu analizu broja objavljenih tendera u okviru svake države pojedinačno i to:

1.1. Izveštaj o broju objavljenih tendera - **Srbija**

1.2. Izveštaj o broju objavljenih tendera - **Crna Gora**

1.3. Izveštaj o broju objavljenih tendera - **Bosna i Hercegovina**

1.4. Izveštaj o broju objavljenih tendera - **Hrvatska**

1.5. Izveštaj o broju objavljenih tendera - **Makedonija**

1.1 Izveštaj o broju objavljenih tendera - Srbija

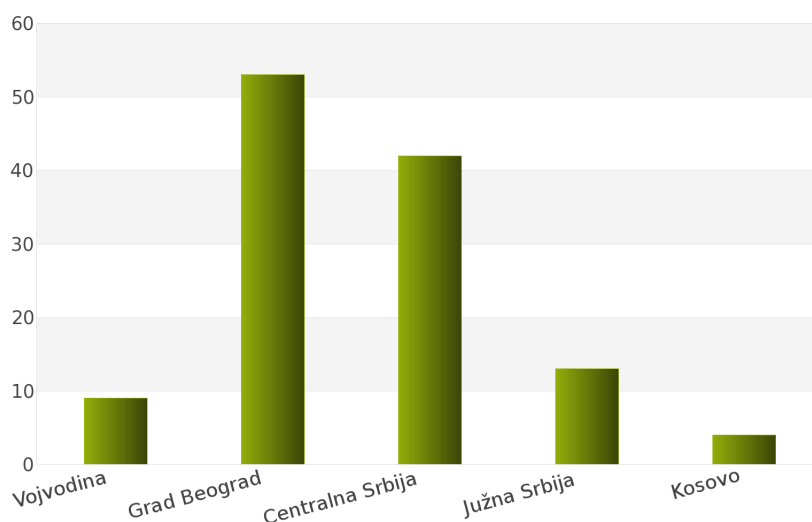
Nakon sprovedene analize ukupan broj objavljenih tendera za podkategoriju delatnosti **19280000 - Životinjska vuna i koža** u periodu 01.01.2012 - 31.12.2012. za državu Srbija iznosi 121.

Država Srbija podeljena je na 5 regiona: Vojvodina, Grad Beograd, Centralna Srbija, Južna Srbija, Kosovo.

Rezultati dobijeni analizom prikazani su u *Tabeli 94.* i na *Grafiku 94.*

| Region | Broj tendera | u % |
|------------------|--------------|-------------|
| Vojvodina | 9 | 7,4% |
| Grad Beograd | 53 | 43,8% |
| Centralna Srbija | 42 | 34,7% |
| Južna Srbija | 13 | 10,7% |
| Kosovo | 4 | 3,3% |
| Ukupno | 121 | 100% |

Tabela 94. Broj objavljenih tendera po regionima za podkategoriju 19280000 - Životinjska vuna i koža



Grafik 94. Broj objavljenih tendera po regionima za podkategoriju 19280000 - Životinjska vuna i koža

Najveći udeo u ukupnom broju objavljenih tendera ostvario je region Grad Beograd sa 53, odnosno 43,8%. Zatim slede regioni Centralna Srbija sa 42 (34,7%), Južna Srbija sa 13 (10,7%), Vojvodina sa 9 (7,4%) i Kosovo sa 4 (3,3%).

1.2 Izveštaj o broju objavljenih tendera - Crna Gora

Tokom posmatranog perioda 01.01.2012 - 31.12.2012. za podkategoriju delatnosti **19280000 - Životinjska vuna i koža**, ukupan broj objavljenih tendera iznosi 9 za državu Crna Gora.

Broj objavljenih tendera prikazan je u Tabeli 95.

| Region | Broj tendera |
|-----------|--------------|
| Crna Gora | 9 |

Tabela 95. Broj objavljenih tendera za podkategoriju 19280000 - Životinjska vuna i koža

1.3 Izveštaj o broju objavljenih tendera - Bosna i Hercegovina

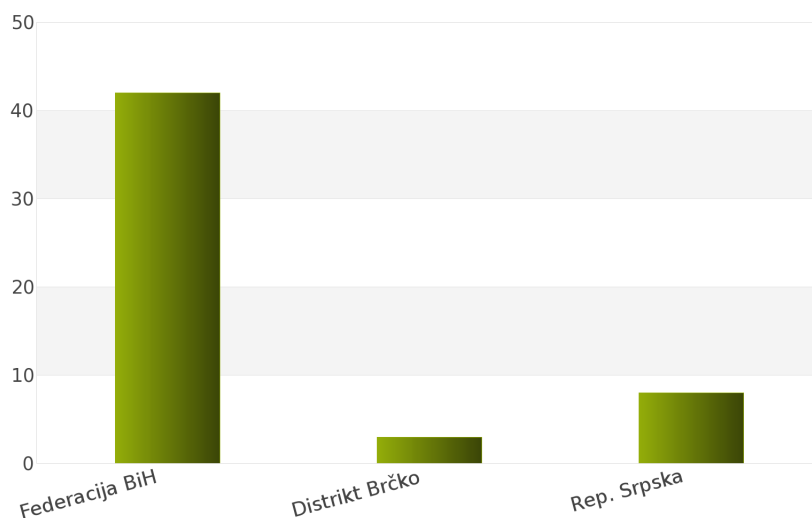
Na osnovu sprovedene analize Informacionog Servisa Tender za državu Bosna i Hercegovina, ukupan broj objavljenih tendera u periodu 01.01.2012 - 31.12.2012. iznosi 53 za podkategoriju delatnosti **19280000 - Životinjska vuna i koža**.

Bosna i Hercegovina obuhvata sledeće regione: Federacija Bosna i Hercegovina, Distrikt Brčko, Republika Srpska.

U nastavku sledi tabelarni prikaz ukupnog broja objavljenih tendera za navedenu podkategoriju delatnosti.

| Region | Broj tendera | u % |
|----------------|--------------|-------------|
| Federacija BiH | 42 | 79,3% |
| Distrikt Brčko | 3 | 5,7% |
| Rep. Srpska | 8 | 15,1% |
| Ukupno | 53 | 100% |

Tabela 96. Broj objavljenih tendera po regionima za podkategoriju 19280000 - Životinjska vuna i koža



Grafik 96. Broj objavljenih tendera po regionima za podkategoriju 19280000 - Životinjska vuna i koža

Najviše objavljenih tendera za navedenu podkategoriju delatnosti imao je region Federacija Bosna i Hercegovina i to 42, odnosno 79,3%. Zatim slede regioni Republika Srpska sa 8 (15,1%) i Distrikt Brčko sa 3 (5,7%).

1.4 Izveštaj o broju objavljenih tendera - Hrvatska

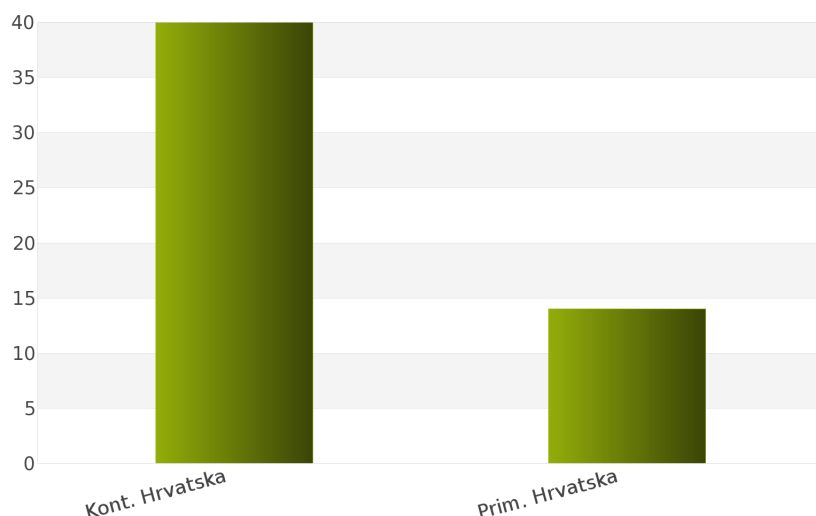
Rezultati dobijeni analizom pokazuju da za državu Hrvatska u periodu 01.01.2012 - 31.12.2012., ukupan broj objavljenih tendera za podkategoriju delatnosti **19280000 - Životinjska vuna i koža** iznosi 54.

Regionne koje obuhvata Hrvatska su: Kontinentalna Hrvatska, Primorska Hrvatska.

Udeo pojedinih regiona u ukupnom broju objavljenih tendera predstavljen je u *Tabeli 97.* i na *Grafiku 97.*

| Region | Broj tendera | u % |
|----------------|--------------|-------------|
| Kont. Hrvatska | 40 | 74,1% |
| Prim. Hrvatska | 14 | 25,9% |
| Ukupno | 54 | 100% |

Tabela 97. Broj objavljenih tendera po regionima za podkategoriju 19280000 - Životinjska vuna i koža



Grafik 97. Broj objavljenih tendera po regionima za podkategoriju 19280000 - Životinjska vuna i koža

Shodno dobijenim rezultatima najveći broj objavljenih tendera imao je region Kontinentalna Hrvatska i to 40, odnosno 74,1%. Zatim sledi region Primorska Hrvatska sa 14 (25,9%).

1.5 Izveštaj o broju objavljenih tendera - Makedonija

Za podkategoriju delatnosti **19280000 - Životinjska vuna i koža**, ukupan broj raspisanih tendera u periodu 01.01.2012 - 31.12.2012. iznosi 17 za državu Makedonija.

Ukupan broj raspisanih tendera prikazan je u *Tabeli 98.*

| Region | Broj tendera |
|------------|--------------|
| Makedonija | 17 |

Tabela 98. Broj objavljenih tendera za podkategoriju 19280000 - Životinjska vuna i koža

2012.



19400000

Tekstilna prediva i konac

SADRŽAJ

ID i naziv podkategorija

[19410000] Prirodna tekstilna vlakna

[19420000] Veštačka tekstilna vlakna

[19430000] Tekstilna prediva i konac od prirodnih vlakana

[19440000] Sintetičko predivo ili konac

19410000

Prirodna tekstilna vlakna

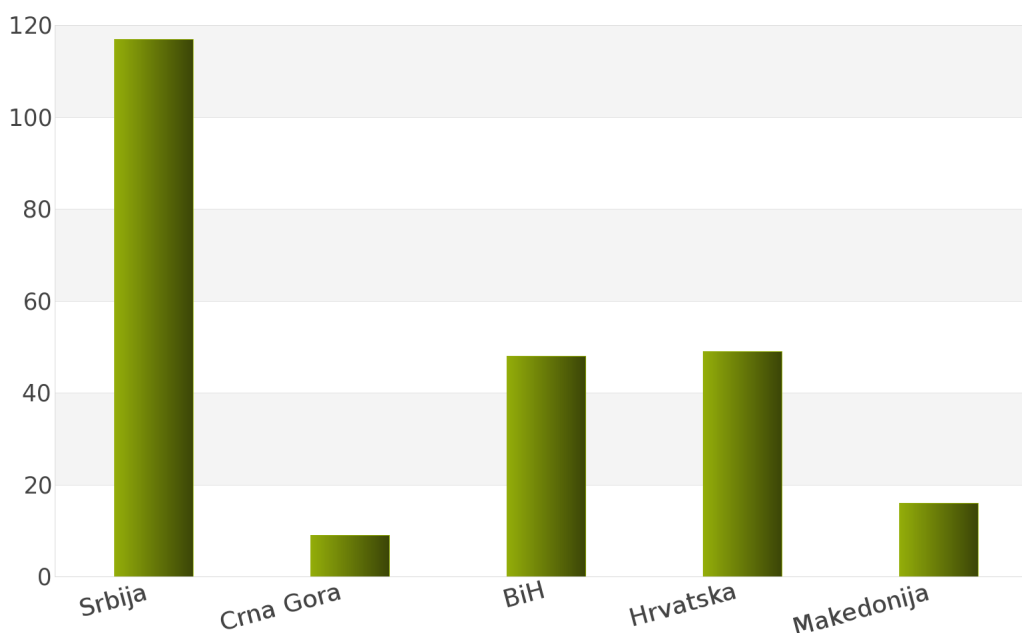
1. Izveštaj o broju objavljenih tendera po državama za podkategoriju delatnosti 19410000 - Prirodna tekstilna vlakna

Analizom Informacionog Servisa Tender, ukupan broj objavljenih tendera za podkategoriju delatnosti **19410000 - Prirodna tekstilna vlakna** u periodu 01.01.2012 - 31.12.2012. iznosi 239 za sledeće države: Srbija, Crna Gora, Bosna i Hercegovina, Hrvatska, Makedonija.

Ukupan broj objavljenih tendera za podkategoriju delatnosti **19410000 - Prirodna tekstilna vlakna** prikazan je u Tabeli 101. i na Grafiku 101.

| Država | Broj tendera | u % |
|---------------|--------------|-------------|
| Srbija | 117 | 49,0% |
| Crna Gora | 9 | 3,8% |
| BiH | 48 | 20,1% |
| Hrvatska | 49 | 20,5% |
| Makedonija | 16 | 6,7% |
| Ukupno | 239 | 100% |

Tabela 101. Broj objavljenih tendera po državama za podkategoriju 19410000 - Prirodna tekstilna vlakna



Grafik 101. Broj objavljenih tendera po državama za podkategoriju 19410000 - Prirodna tekstilna vlakna

Na osnovu podataka iz Tabele 101. najveći broj objavljenih tendera imala je Srbija i to 117, odnosno 49,0%. Zatim slede države Hrvatska sa 49 (20,5%), Bosna i Hercegovina sa 48 (20,1%), Makedonija sa 16 (6,7%) i Crna Gora sa 9 (3,8%).

U nastavku možete pogledati detaljnu analizu broja objavljenih tendera u okviru svake države pojedinačno i to:

1.1. Izveštaj o broju objavljenih tendera - **Srbija**

1.2. Izveštaj o broju objavljenih tendera - **Crna Gora**

1.3. Izveštaj o broju objavljenih tendera - **Bosna i Hercegovina**

1.4. Izveštaj o broju objavljenih tendera - **Hrvatska**

1.5. Izveštaj o broju objavljenih tendera - **Makedonija**

1.1 Izveštaj o broju objavljenih tendera - Srbija

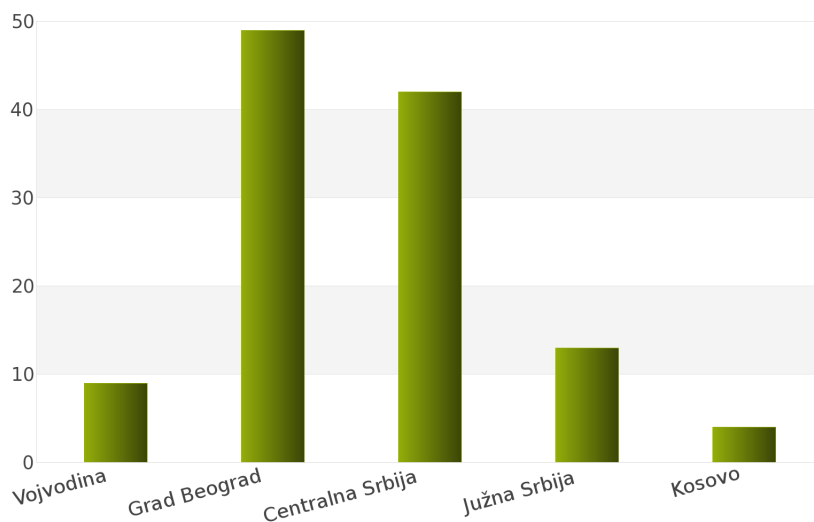
Tokom posmatranog perioda 01.01.2012 - 31.12.2012. za podkategoriju delatnosti **19410000 - Prirodna tekstilna vlakna**, ukupan broj objavljenih tendera iznosi 117 za državu Srbija.

Srbija je podeljena na sledeće regione: Vojvodina, Grad Beograd, Centralna Srbija, Južna Srbija, Kosovo.

Broj objavljenih tendera po regionima prikazan je u *Tabeli 102.* i na *Grafiku 102.*

| Region | Broj tendera | u % |
|------------------|--------------|-------------|
| Vojvodina | 9 | 7,7% |
| Grad Beograd | 49 | 41,9% |
| Centralna Srbija | 42 | 35,9% |
| Južna Srbija | 13 | 11,1% |
| Kosovo | 4 | 3,4% |
| Ukupno | 117 | 100% |

Tabela 102. Broj objavljenih tendera po regionima za podkategoriju 19410000 - Prirodna tekstilna vlakna



Grafik 102. Broj objavljenih tendera po regionima za podkategoriju 19410000 - Prirodna tekstilna vlakna

Na osnovu podataka iz *Tabele 102.* može se uočiti da je region Grad Beograd imao najviše objavljenih tendera i to 49, odnosno 41,9%. Zatim slede regioni Centralna Srbija sa 42 (35,9%), Južna Srbija sa 13 (11,1%), Vojvodina sa 9 (7,7%) i Kosovo sa 4 (3,4%).

1.2 Izveštaj o broju objavljenih tendera - Crna Gora

Na osnovu sprovedene analize Informacionog Servisa Tender za državu Crna Gora, ukupan broj objavljenih tendera u periodu 01.01.2012 - 31.12.2012. iznosi 9 za podkategoriju delatnosti **19410000 - Prirodna tekstilna vlakna**.

U nastavku sledi tabelarni prikaz ukupnog broja objavljenih tendera za navedenu podkategoriju delatnosti.

| Region | Broj tendera |
|-----------|--------------|
| Crna Gora | 9 |

Tabela 103. Broj objavljenih tendera za podkategoriju 19410000 - Prirodna tekstilna vlakna

1.3 Izveštaj o broju objavljenih tendera - Bosna i Hercegovina

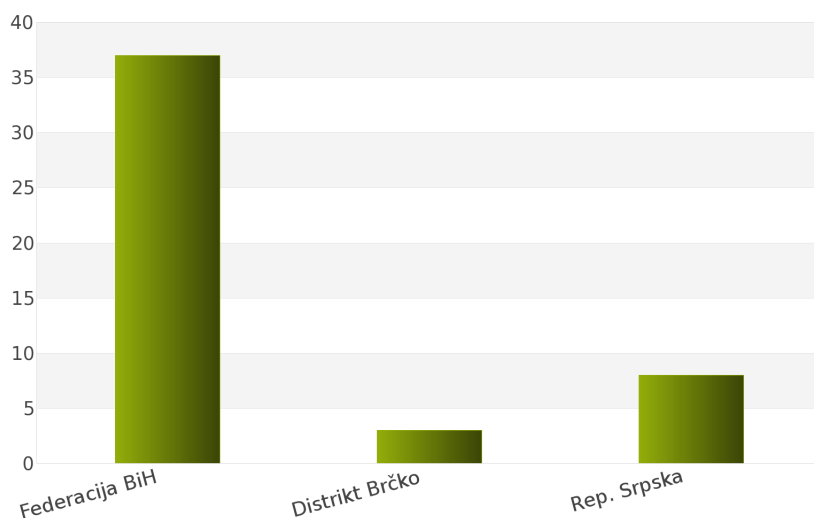
Rezultati dobijeni analizom pokazuju da za državu Bosna i Hercegovina u periodu 01.01.2012 - 31.12.2012., ukupan broj objavljenih tendera za podkategoriju delatnosti **19410000 - Prirodna tekstilna vlakna** iznosi 48.

Regioni koje obuhvata Bosna i Hercegovina su: Federacija Bosna i Hercegovina, Distrikt Brčko, Republika Srpska.

Udeo pojedinih regiona u ukupnom broju objavljenih tendera predstavljen je u Tabeli 104. i na Grafiku 104.

| Region | Broj tendera | u % |
|----------------|--------------|-------------|
| Federacija BiH | 37 | 77,1% |
| Distrikt Brčko | 3 | 6,3% |
| Rep. Srpska | 8 | 16,7% |
| Ukupno | 48 | 100% |

Tabela 104. Broj objavljenih tendera po regionima za podkategoriju 19410000 - Prirodna tekstilna vlakna



Grafik 104. Broj objavljenih tendera po regionima za podkategoriju 19410000 - Prirodna tekstilna vlakna

Shodno dobijenim rezultatima najveći broj objavljenih tendera imao je region Federacija Bosna i Hercegovina i to 37, odnosno 77,1%. Zatim slede regioni Republika Srpska sa 8 (16,7%) i Distrikt Brčko sa 3 (6,3%).

1.4 Izveštaj o broju objavljenih tendera - Hrvatska

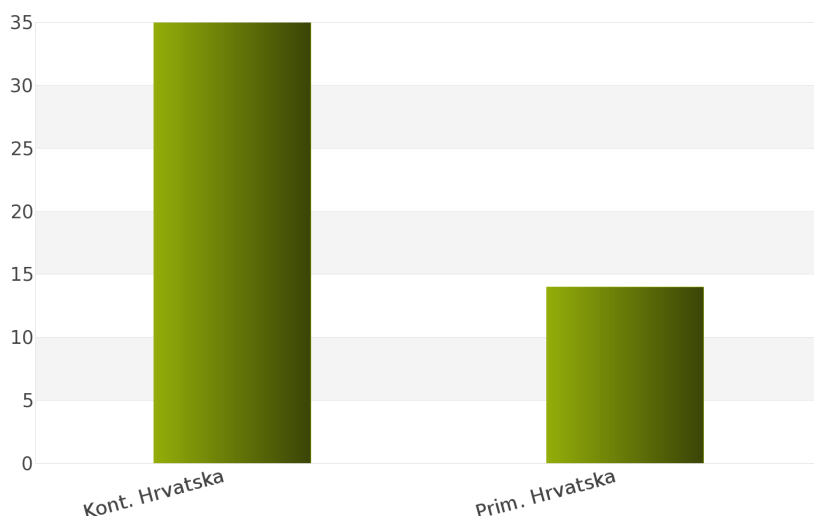
Za podkategoriju delatnosti **19410000 - Prirodna tekstilna vlakna**, ukupan broj raspisanih tendera u periodu 01.01.2012 - 31.12.2012. iznosi 49 za državu Hrvatska.

Hrvatska je podeljena na 2 regiona i to: Kontinentalna Hrvatska, Primorska Hrvatska.

Ukupan broj raspisanih tendera prikazan je u *Tabeli 105.* i na *Grafiku 105.*

| Region | Broj tendera | u % |
|----------------|--------------|-------------|
| Kont. Hrvatska | 35 | 71,4% |
| Prim. Hrvatska | 14 | 28,6% |
| Ukupno | 49 | 100% |

Tabela 105. Broj objavljenih tendera po regionima za podkategoriju 19410000 - Prirodna tekstilna vlakna



Grafik 105. Broj objavljenih tendera po regionima za podkategoriju 19410000 - Prirodna tekstilna vlakna

Najviše tendera raspisano je u regionu Kontinentalna Hrvatska i to 35, odnosno 71,4%. Zatim sledi region Primorska Hrvatska sa 14 (28,6%).

1.5 Izveštaj o broju objavljenih tendera - Makedonija

Nakon sprovedene analize ukupan broj objavljenih tendera za podkategoriju delatnosti **19410000 - Prirodna tekstilna vlakna** u periodu 01.01.2012 - 31.12.2012. za državu Makedonija iznosi 16.

Rezultati dobijeni analizom prikazani su u *Tabeli 106.*

| Region | Broj tendera |
|------------|--------------|
| Makedonija | 16 |

Tabela 106. Broj objavljenih tendera za podkategoriju 19410000 - Prirodna tekstilna vlakna

2012.



19420000

Vectacka tekstilna vlakna

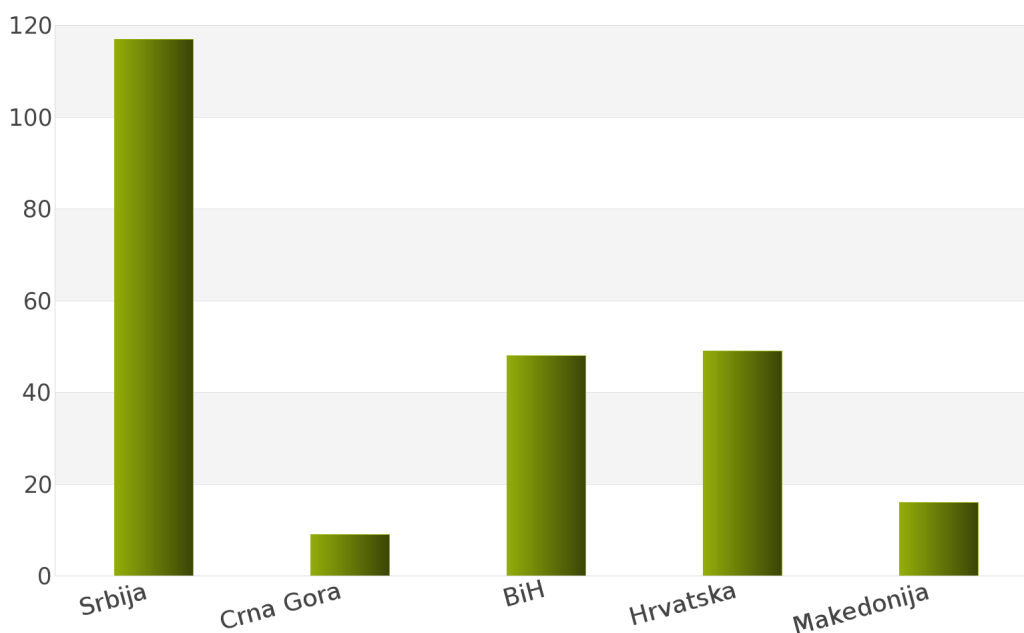
1. Izveštaj o broju objavljenih tendera po državama za podkategoriju delatnosti 19420000 - Vectacka tekstilna vlakna

Na osnovu podataka kojima raspolaže Informacioni Servis Tender kreirana je *Tabela 107.* u kojoj je prikazan ukupan broj objavljenih tendera za podkategoriju delatnosti **19420000 - Vectacka tekstilna vlakna** za sledeće države: Srbija, Crna Gora, Bosna i Hercegovina, Hrvatska, Makedonija.

Podaci u *Tabeli 107.* se odnose na tendere koji su objavljeni u periodu 01.01.2012 - 31.12.2012. godine.

| Država | Broj tendera | u % |
|---------------|--------------|-------------|
| Srbija | 117 | 49,0% |
| Crna Gora | 9 | 3,8% |
| BiH | 48 | 20,1% |
| Hrvatska | 49 | 20,5% |
| Makedonija | 16 | 6,7% |
| Ukupno | 239 | 100% |

Tabela 107. Broj objavljenih tendera po državama za podkategoriju 19420000 - Vectacka tekstilna vlakna



Grafik 107. Broj objavljenih tendera po državama za podkategoriju 19420000 - Vectacka tekstilna vlakna

U posmatranom periodu za podkategoriju **19420000 - Vectacka tekstilna vlakna**, ukupan broj objavljenih tendera iznosi 239. Najviše tendera za navedenu podkategoriju imala je Srbija i to 117, što čini 49,0% od ukupnog broja objavljenih tendera. Zatim slede države Hrvatska sa 49 (20,5%), Bosna i Hercegovina sa 48 (20,1%), Makedonija sa 16 (6,7%) i Crna Gora sa 9 (3,8%).

U nastavku možete pogledati detaljnu analizu broja objavljenih tendera u okviru svake države pojedinačno i to:

1.1. Izveštaj o broju objavljenih tendera - **Srbija**

1.2. Izveštaj o broju objavljenih tendera - **Crna Gora**

1.3. Izveštaj o broju objavljenih tendera - **Bosna i Hercegovina**

1.4. Izveštaj o broju objavljenih tendera - **Hrvatska**

1.5. Izveštaj o broju objavljenih tendera - **Makedonija**

1.1 Izveštaj o broju objavljenih tendera - Srbija

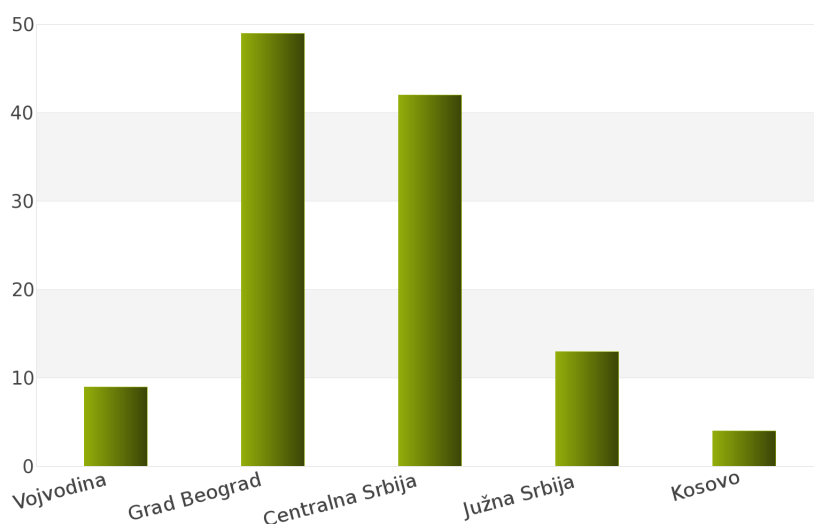
Na osnovu sprovedene analize Informacionog Servisa Tender za državu Srbija, ukupan broj objavljenih tendera u periodu 01.01.2012 - 31.12.2012. iznosi 117 za podkategoriju delatnosti **19420000 - Vectacka tekstilna vlakna**.

Srbija obuhvata sledeće regione: Vojvodina, Grad Beograd, Centralna Srbija, Južna Srbija, Kosovo.

U nastavku sledi tabelarni prikaz ukupnog broja objavljenih tendera za navedenu podkategoriju delatnosti.

| Region | Broj tendera | u % |
|------------------|--------------|-------------|
| Vojvodina | 9 | 7,7% |
| Grad Beograd | 49 | 41,9% |
| Centralna Srbija | 42 | 35,9% |
| Južna Srbija | 13 | 11,1% |
| Kosovo | 4 | 3,4% |
| Ukupno | 117 | 100% |

Tabela 108. Broj objavljenih tendera po regionima za podkategoriju 19420000 - Vectacka tekstilna vlakna



Grafik 108. Broj objavljenih tendera po regionima za podkategoriju 19420000 - Vectacka tekstilna vlakna

Najviše objavljenih tendera za navedenu podkategoriju delatnosti imao je region Grad Beograd i to 49, odnosno 41,9%. Zatim slede regioni Centralna Srbija sa 42 (35,9%), Južna Srbija sa 13 (11,1%), Vojvodina sa 9 (7,7%) i Kosovo sa 4 (3,4%).

1.2 Izveštaj o broju objavljenih tendera - Crna Gora

Rezultati dobijeni analizom pokazuju da za državu Crna Gora u periodu 01.01.2012 - 31.12.2012., ukupan broj objavljenih tendera za podkategoriju delatnosti **19420000 - Vectacka tekstilna vlakna** iznosi 9.

Ukupan broj objavljenih tendera prikazan je u *Tabeli 109*.

| Region | Broj tendera |
|-----------|--------------|
| Crna Gora | 9 |

Tabela 109. Broj objavljenih tendera za podkategoriju 19420000 - Vectacka tekstilna vlakna

1.3 Izveštaj o broju objavljenih tendera - Bosna i Hercegovina

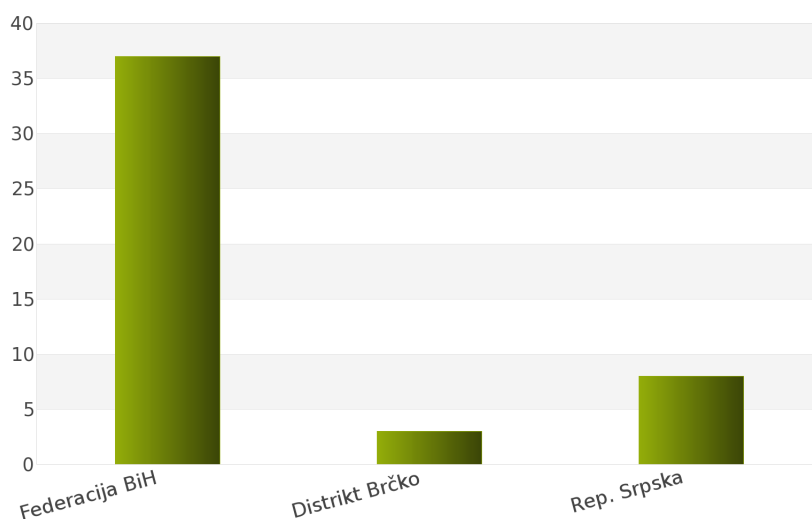
Za podkategoriju delatnosti **19420000 - Vectacka tekstilna vlakna**, ukupan broj raspisanih tendera u periodu 01.01.2012 - 31.12.2012. iznosi 48 za državu Bosna i Hercegovina.

Bosna i Hercegovina je podeljena na 3 regiona i to: Federacija Bosna i Hercegovina, Distrikt Brčko, Republika Srpska.

Ukupan broj raspisanih tendera prikazan je u *Tabeli 110*. i na *Grafiku 110*.

| Region | Broj tendera | u % |
|----------------|--------------|-------------|
| Federacija BiH | 37 | 77,1% |
| Distrikt Brčko | 3 | 6,3% |
| Rep. Srpska | 8 | 16,7% |
| Ukupno | 48 | 100% |

Tabela 110. Broj objavljenih tendera po regionima za podkategoriju 19420000 - Vectacka tekstilna vlakna



Grafik 110. Broj objavljenih tendera po regionima za podkategoriju 19420000 - Vectacka tekstilna vlakna

Najviše tendera raspisano je u regionu Federacija Bosna i Hercegovina i to 37, odnosno 77,1%. Zatim slede regioni Republika Srpska sa 8 (16,7%) i Distrikt Brčko sa 3 (6,3%).

1.4 Izveštaj o broju objavljenih tendera - Hrvatska

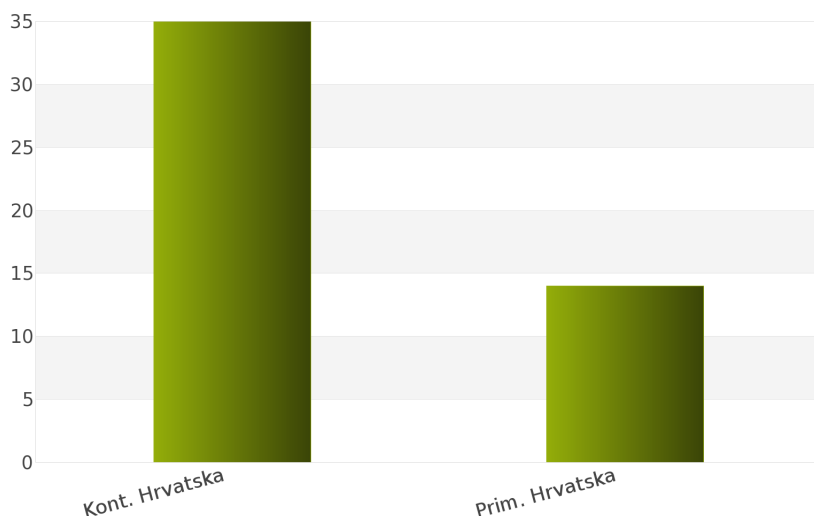
Nakon sprovedene analize ukupan broj objavljenih tendera za podkategoriju delatnosti **19420000 - Vectacka tekstilna vlakna** u periodu 01.01.2012 - 31.12.2012. za državu Hrvatska iznosi 49.

Država Hrvatska podeljena je na 2 regiona: Kontinentalna Hrvatska, Primorska Hrvatska.

Rezultati dobijeni analizom prikazani su u *Tabeli 111.* i na *Grafiku 111.*

| Region | Broj tendera | u % |
|----------------|--------------|-------------|
| Kont. Hrvatska | 35 | 71,4% |
| Prim. Hrvatska | 14 | 28,6% |
| Ukupno | 49 | 100% |

Tabela 111. Broj objavljenih tendera po regionima za podkategoriju 19420000 - Vectacka tekstilna vlakna



Grafik 111. Broj objavljenih tendera po regionima za podkategoriju 19420000 - Vectacka tekstilna vlakna

Najveći udeo u ukupnom broju objavljenih tendera ostvario je region Kontinentalna Hrvatska sa 35, odnosno 71,4%. Zatim sledi region Primorska Hrvatska sa 14 (28,6%).

1.5 Izveštaj o broju objavljenih tendera - Makedonija

Tokom posmatranog perioda 01.01.2012 - 31.12.2012. za podkategoriju delatnosti **19420000 - Vectacka tekstilna vlakna**, ukupan broj objavljenih tendera iznosi 16 za državu Makedonija.

Broj objavljenih tendera prikazan je u *Tabeli 112.*

| Region | Broj tendera |
|------------|--------------|
| Makedonija | 16 |

Tabela 112. Broj objavljenih tendera za podkategoriju 19420000 - Vectacka tekstilna vlakna

2012.



19430000

*Tekstilno predivo i konac od
prirodnih vlakana*

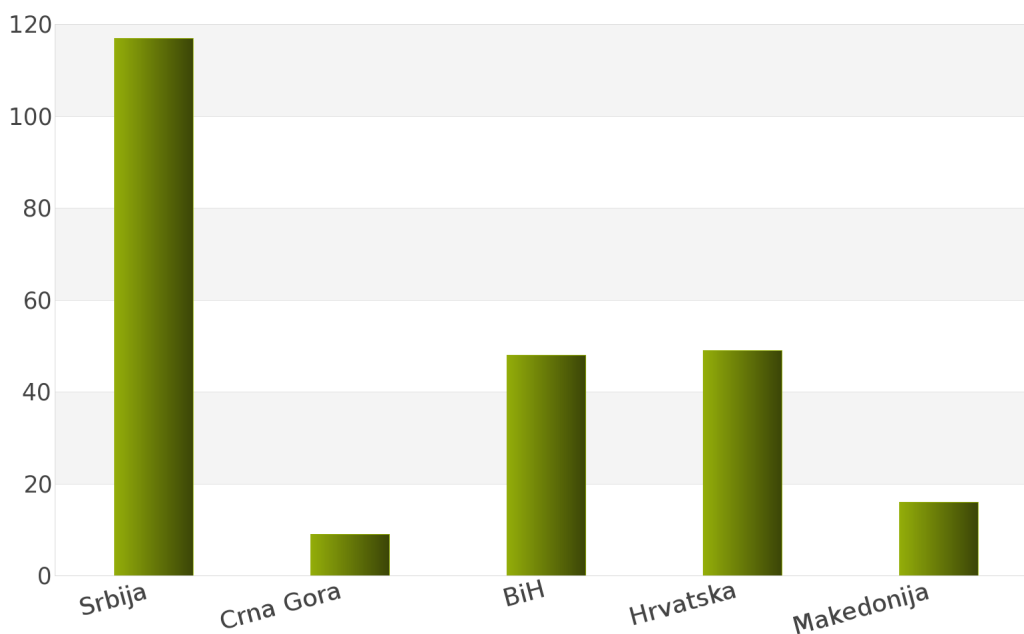
1. Izveštaj o broju objavljenih tendera po državama za podkategoriju delatnosti 19430000 - Tekstilno predivo i konac od prirodnih vlakana

Ukupan broj objavljenih tendera u periodu 01.01.2012 - 31.12.2012. za podkategoriju delatnosti **19430000 - Tekstilno predivo i konac od prirodnih vlakana** iznosi 239. Države koje su obuhvaćene analizom su: Srbija, Crna Gora, Bosna i Hercegovina, Hrvatska, Makedonija.

Podaci dobijeni analizom za podkategoriju delatnosti **19430000 - Tekstilno predivo i konac od prirodnih vlakana** prikazani su u *Tabeli 113.* i na *Grafiku 113.*

| Država | Broj tendera | u % |
|---------------|--------------|-------------|
| Srbija | 117 | 49,0% |
| Crna Gora | 9 | 3,8% |
| BiH | 48 | 20,1% |
| Hrvatska | 49 | 20,5% |
| Makedonija | 16 | 6,7% |
| Ukupno | 239 | 100% |

Tabela 113. Broj objavljenih tendera po državama za podkategoriju 19430000 - Tekstilno predivo i konac od prirodnih vlakana



Grafik 113. Broj objavljenih tendera po državama za podkategoriju 19430000 - Tekstilno predivo i konac od prirodnih vlakana

Iz *Tabele 113.* i *Grafika 113.* može se uočiti da je Srbija sa 117, odnosno 49,0% imala najveći broj raspisanih tendera u posmatranom periodu. Zatim slede Hrvatska sa 49 (20,5%), Bosna i Hercegovina sa 48 (20,1%), Makedonija sa 16 (6,7%) i Crna Gora sa 9 (3,8%).

U nastavku možete pogledati detaljnu analizu broja objavljenih tendera u okviru svake države pojedinačno i to:

1.1. Izveštaj o broju objavljenih tendera - **Srbija**

1.2. Izveštaj o broju objavljenih tendera - **Crna Gora**

1.3. Izveštaj o broju objavljenih tendera - **Bosna i Hercegovina**

1.4. Izveštaj o broju objavljenih tendera - **Hrvatska**

1.5. Izveštaj o broju objavljenih tendera - **Makedonija**

1.1 Izveštaj o broju objavljenih tendera - Srbija

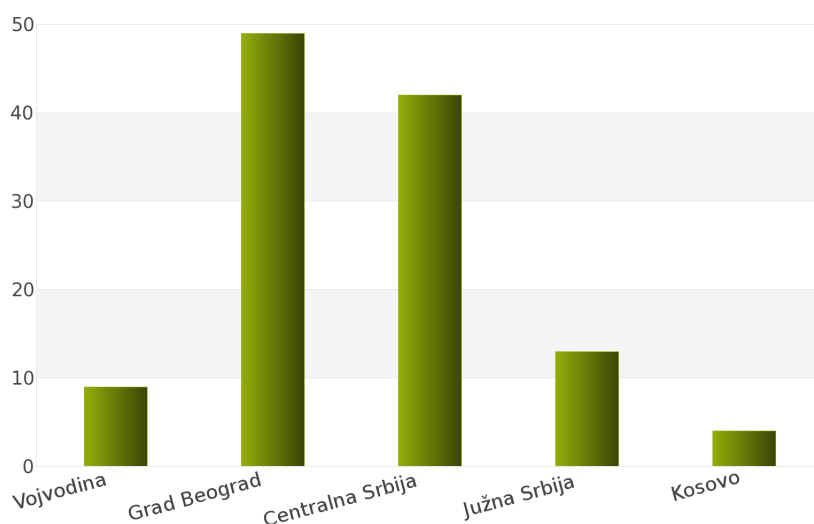
Rezultati dobijeni analizom pokazuju da za državu Srbija u periodu 01.01.2012 - 31.12.2012., ukupan broj objavljenih tendera za podkategoriju delatnosti **19430000 - Tekstilno predivo i konac od prirodnih vlakana** iznosi 117.

Regione koje obuhvata Srbija su: Vojvodina, Grad Beograd, Centralna Srbija, Južna Srbija, Kosovo.

Udeo pojedinih regiona u ukupnom broju objavljenih tendera predstavljen je u *Tabeli 114.* i na *Grafiku 114.*

| Region | Broj tendera | u % |
|------------------|--------------|-------------|
| Vojvodina | 9 | 7,7% |
| Grad Beograd | 49 | 41,9% |
| Centralna Srbija | 42 | 35,9% |
| Južna Srbija | 13 | 11,1% |
| Kosovo | 4 | 3,4% |
| Ukupno | 117 | 100% |

Tabela 114. Broj objavljenih tendera po regionima za podkategoriju 19430000 - Tekstilno predivo i konac od prirodnih vlakana



Grafik 114. Broj objavljenih tendera po regionima za podkategoriju 19430000 - Tekstilno predivo i konac od prirodnih vlakana

Shodno dobijenim rezultatima najveći broj objavljenih tendera imao je region Grad Beograd i to 49, odnosno 41,9%. Zatim slede regioni Centralna Srbija sa 42 (35,9%), Južna Srbija sa 13 (11,1%), Vojvodina sa 9 (7,7%) i Kosovo sa 4 (3,4%).

1.2 Izveštaj o broju objavljenih tendera - Crna Gora

Za podkategoriju delatnosti **19430000 - Tekstilno predivo i konac od prirodnih vlakana**, ukupan broj raspisanih tendera u periodu 01.01.2012 - 31.12.2012. iznosi 9 za državu Crna Gora.

Ukupan broj raspisanih tendera prikazan je u *Tabeli 115*.

| Region | Broj tendera |
|-----------|--------------|
| Crna Gora | 9 |

Tabela 115. Broj objavljenih tendera za podkategoriju 19430000 - Tekstilno predivo i konac od prirodnih vlakana

1.3 Izveštaj o broju objavljenih tendera - Bosna i Hercegovina

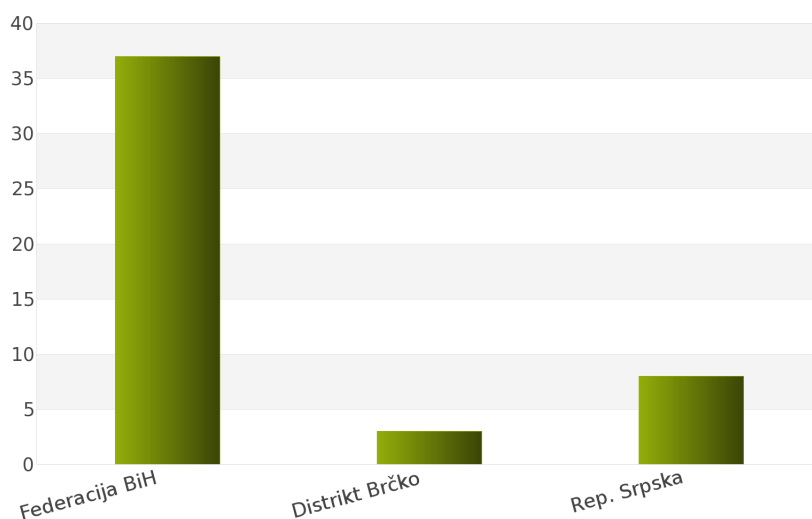
Nakon sprovedene analize ukupan broj objavljenih tendera za podkategoriju delatnosti **19430000 - Tekstilno predivo i konac od prirodnih vlakana** u periodu 01.01.2012 - 31.12.2012. za državu Bosna i Hercegovina iznosi 48.

Država Bosna i Hercegovina podeljena je na 3 regiona: Federacija Bosna i Hercegovina, Distrikt Brčko, Republika Srpska.

Rezultati dobijeni analizom prikazani su u *Tabeli 116*. i na *Grafiku 116*.

| Region | Broj tendera | u % |
|----------------|--------------|-------------|
| Federacija BiH | 37 | 77,1% |
| Distrikt Brčko | 3 | 6,3% |
| Rep. Srpska | 8 | 16,7% |
| Ukupno | 48 | 100% |

Tabela 116. Broj objavljenih tendera po regionima za podkategoriju 19430000 - Tekstilno predivo i konac od prirodnih vlakana



Grafik 116. Broj objavljenih tendera po regionima za podkategoriju 19430000 - Tekstilno predivo i konac od prirodnih vlakana

Najveći udeo u ukupnom broju objavljenih tendera ostvario je region Federacija Bosna i Hercegovina sa 37, odnosno 77,1%. Zatim slede regioni Republika Srpska sa 8 (16,7%) i Distrikt Brčko sa 3 (6,3%).

1.4 Izveštaj o broju objavljenih tendera - Hrvatska

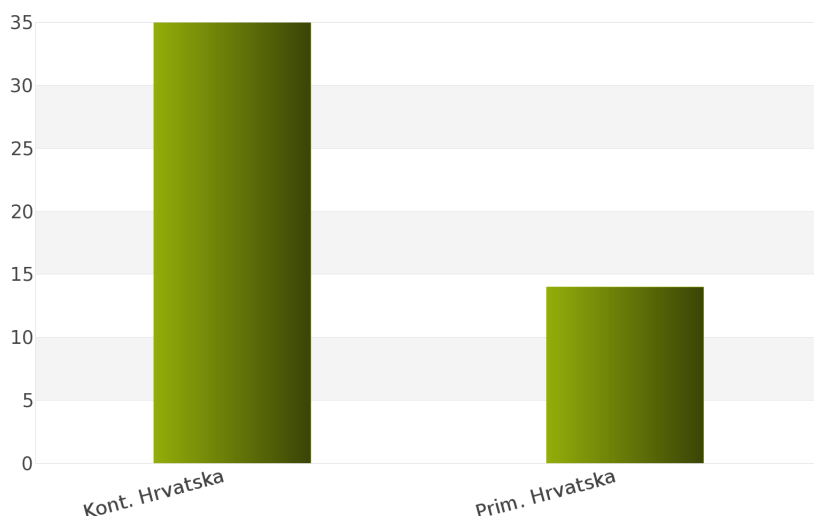
Tokom posmatranog perioda 01.01.2012 - 31.12.2012. za podkategoriju delatnosti **19430000 - Tekstilno predivo i konac od prirodnih vlakana**, ukupan broj objavljenih tendera iznosi 49 za državu Hrvatska.

Hrvatska je podeljena na sledeće regione: Kontinentalna Hrvatska, Primorska Hrvatska.

Broj objavljenih tendera po regionima prikazan je u *Tabeli 117.* i na *Grafiku 117.*

| Region | Broj tendera | u % |
|----------------|--------------|--------------|
| Kont. Hrvatska | 35 | 71,4% |
| Prim. Hrvatska | 14 | 28,6% |
| Ukupno | 49 | 100 % |

Tabela 117. Broj objavljenih tendera po regionima za podkategoriju 19430000 - Tekstilno predivo i konac od prirodnih vlakana



Grafik 117. Broj objavljenih tendera po regionima za podkategoriju 19430000 - Tekstilno predivo i konac od prirodnih vlakana

Na osnovu podataka iz *Tabele 117.* može se uočiti da je region Kontinentalna Hrvatska imao najviše objavljenih tendera i to 35, odnosno 71,4%. Zatim sledi region Primorska Hrvatska sa 14 (28,6%).

1.5 Izveštaj o broju objavljenih tendera - Makedonija

Na osnovu sprovedene analize Informacionog Servisa Tender za državu Makedonija, ukupan broj objavljenih tendera u periodu 01.01.2012 - 31.12.2012. iznosi 16 za podkategoriju delatnosti **19430000 - Tekstilno predivo i konac od prirodnih vlakana**.

U nastavku sledi tabelarni prikaz ukupnog broja objavljenih tendera za navedenu podkategoriju delatnosti.

| Region | Broj tendera |
|------------|--------------|
| Makedonija | 16 |

Tabela 118. Broj objavljenih tendera za podkategoriju 19430000 - Tekstilno predivo i konac od prirodnih vlakana

2012.



19440000

Predivo i konac od sintetike

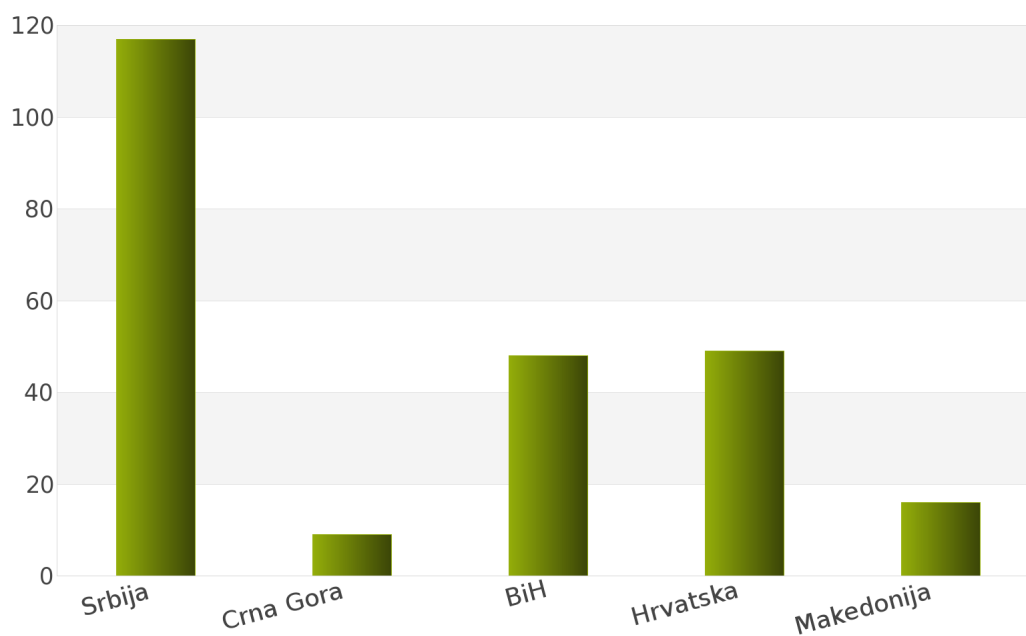
1. Izveštaj o broju objavljenih tendera po državama za podkategoriju delatnosti 19440000 - Predivo i konac od sintetike

Tokom perioda 01.01.2012 - 31.12.2012., ukupan broj objavljenih tendera za podkategoriju delatnosti **19440000 - Predivo i konac od sintetike** iznosi 239 za sledeće države: Srbija, Crna Gora, Bosna i Hercegovina, Hrvatska, Makedonija.

Rezultati analize prikazani su u *Tabeli 119.* i na *Grafiku 119.*

| Država | Broj tendera | u % |
|---------------|--------------|-------------|
| Srbija | 117 | 49,0% |
| Crna Gora | 9 | 3,8% |
| BiH | 48 | 20,1% |
| Hrvatska | 49 | 20,5% |
| Makedonija | 16 | 6,7% |
| Ukupno | 239 | 100% |

Tabela 119. Broj objavljenih tendera po državama za podkategoriju 19440000 - Predivo i konac od sintetike



Grafik 119. Broj objavljenih tendera po državama za podkategoriju 19440000 - Predivo i konac od sintetike

Na osnovu dobijenih rezultata može se uočiti da je najveći udeo u ukupnom broju objavljenih tendera imala Srbija sa 117, odnosno 49,0%. Zatim slede Hrvatska sa 49 (20,5%), Bosna i Hercegovina sa 48 (20,1%), Makedonija sa 16 (6,7%) i Crna Gora sa 9 (3,8%).

U nastavku možete pogledati detaljnu analizu broja objavljenih tendera u okviru svake države pojedinačno i to:

1.1. Izveštaj o broju objavljenih tendera - **Srbija**

1.2. Izveštaj o broju objavljenih tendera - **Crna Gora**

1.3. Izveštaj o broju objavljenih tendera - **Bosna i Hercegovina**

1.4. Izveštaj o broju objavljenih tendera - **Hrvatska**

1.5. Izveštaj o broju objavljenih tendera - **Makedonija**

1.1 Izveštaj o broju objavljenih tendera - Srbija

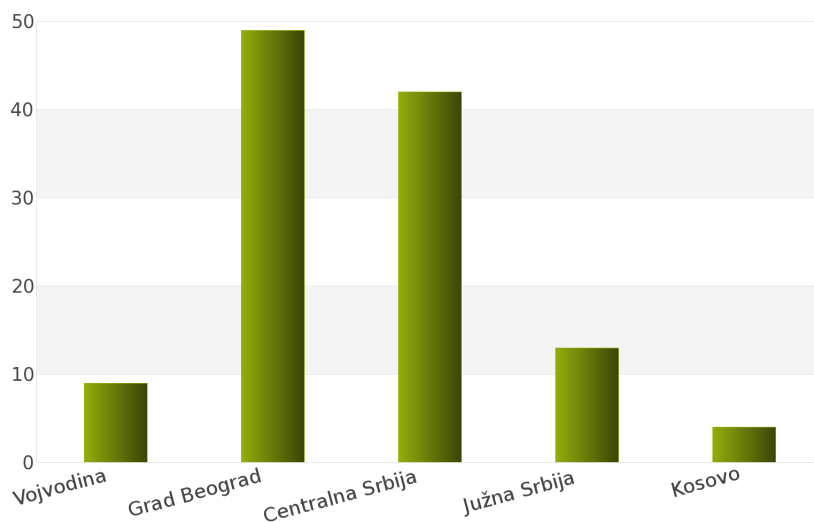
Za podkategoriju delatnosti **19440000 - Predivo i konac od sintetike**, ukupan broj raspisanih tendera u periodu 01.01.2012 - 31.12.2012. iznosi 117 za državu Srbija.

Srbija je podeljena na 5 regiona i to: Vojvodina, Grad Beograd, Centralna Srbija, Južna Srbija, Kosovo.

Ukupan broj raspisanih tendera prikazan je u *Tabeli 120.* i na *Grafiku 120.*

| Region | Broj tendera | u % |
|------------------|--------------|-------------|
| Vojvodina | 9 | 7,7% |
| Grad Beograd | 49 | 41,9% |
| Centralna Srbija | 42 | 35,9% |
| Južna Srbija | 13 | 11,1% |
| Kosovo | 4 | 3,4% |
| Ukupno | 117 | 100% |

Tabela 120. Broj objavljenih tendera po regionima za podkategoriju 19440000 - Predivo i konac od sintetike



Grafik 120. Broj objavljenih tendera po regionima za podkategoriju 19440000 - Predivo i konac od sintetike

Najviše tendera raspisano je u regionu Grad Beograd i to 49, odnosno 41,9%. Zatim slede regioni Centralna Srbija sa 42 (35,9%), Južna Srbija sa 13 (11,1%), Vojvodina sa 9 (7,7%) i Kosovo sa 4 (3,4%).

1.2 Izveštaj o broju objavljenih tendera - Crna Gora

Nakon sprovedene analize ukupan broj objavljenih tendera za podkategoriju delatnosti **19440000 - Predivo i konac od sintetike** u periodu 01.01.2012 - 31.12.2012. za državu Crna Gora iznosi 9.

Rezultati dobijeni analizom prikazani su u *Tabeli 121.*

| Region | Broj tendera |
|-----------|--------------|
| Crna Gora | 9 |

Tabela 121. Broj objavljenih tendera za podkategoriju 19440000 - Predivo i konac od sintetike

1.3 Izveštaj o broju objavljenih tendera - Bosna i Hercegovina

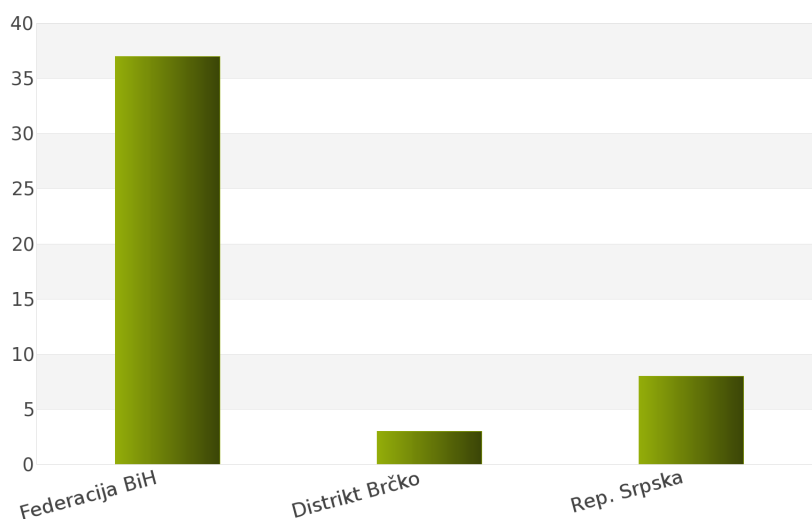
Tokom posmatranog perioda 01.01.2012 - 31.12.2012. za podkategoriju delatnosti **19440000 - Predivo i konac od sintetike**, ukupan broj objavljenih tendera iznosi 48 za državu Bosna i Hercegovina.

Bosna i Hercegovina je podeljena na sledeće regione: Federacija Bosna i Hercegovina, Distrikt Brčko, Republika Srpska.

Broj objavljenih tendera po regionima prikazan je u *Tabeli 122.* i na *Grafiku 122.*

| Region | Broj tendera | u % |
|----------------|--------------|-------------|
| Federacija BiH | 37 | 77,1% |
| Distrikt Brčko | 3 | 6,3% |
| Rep. Srpska | 8 | 16,7% |
| Ukupno | 48 | 100% |

Tabela 122. Broj objavljenih tendera po regionima za podkategoriju 19440000 - Predivo i konac od sintetike



Grafik 122. Broj objavljenih tendera po regionima za podkategoriju 19440000 - Predivo i konac od sintetike

Na osnovu podataka iz *Tabele 122.* može se uočiti da je region Federacija Bosna i Hercegovina imao najviše objavljenih tendera i to 37, odnosno 77,1%. Zatim slede regioni Republika Srpska sa 8 (16,7%) i Distrikt Brčko sa 3 (6,3%).

1.4 Izveštaj o broju objavljenih tendera - Hrvatska

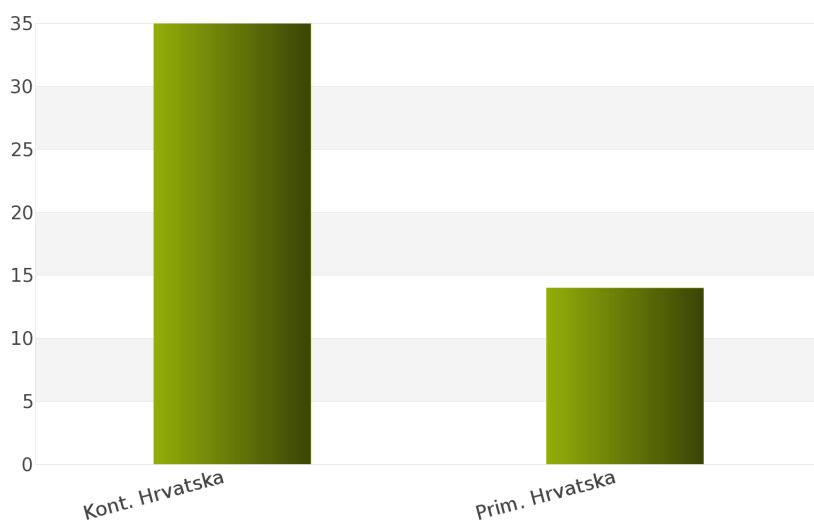
Na osnovu sprovedene analize Informacionog Servisa Tender za državu Hrvatska, ukupan broj objavljenih tendera u periodu 01.01.2012 - 31.12.2012. iznosi 49 za podkategoriju delatnosti **19440000 - Predivo i konac od sintetike**.

Hrvatska obuhvata sledeće regione: Kontinentalna Hrvatska, Primorska Hrvatska.

U nastavku sledi tabelarni prikaz ukupnog broja objavljenih tendera za navedenu podkategoriju delatnosti.

| Region | Broj tendera | u % |
|----------------|--------------|-------------|
| Kont. Hrvatska | 35 | 71,4% |
| Prim. Hrvatska | 14 | 28,6% |
| Ukupno | 49 | 100% |

Tabela 123. Broj objavljenih tendera po regionima za podkategoriju 19440000 - Predivo i konac od sintetike



Grafik 123. Broj objavljenih tendera po regionima za podkategoriju 19440000 - Predivo i konac od sintetike

Najviše objavljenih tendera za navedenu podkategoriju delatnosti imao je region Kontinentalna Hrvatska i to 35, odnosno 71,4%. Zatim sledi region Primorska Hrvatska sa 14 (28,6%).

1.5 Izveštaj o broju objavljenih tendera - Makedonija

Rezultati dobijeni analizom pokazuju da za državu Makedonija u periodu 01.01.2012 - 31.12.2012., ukupan broj objavljenih tendera za podkategoriju delatnosti **19440000 - Predivo i konac od sintetike** iznosi 16.

Ukupan broj objavljenih tendera prikazan je u Tabeli 124.

| Region | Broj tendera |
|------------|--------------|
| Makedonija | 16 |

Tabela 124. Broj objavljenih tendera za podkategoriju 19440000 - Predivo i konac od sintetike

2012.



19500000

Gumeni i plastični materijali

SADRŽAJ

ID i naziv podkategorija

[19510000] Gumeni proizvodi

[19520000] Proizvodi od plastičnih masa

19510000

Proizvodi od kaučuka i gume

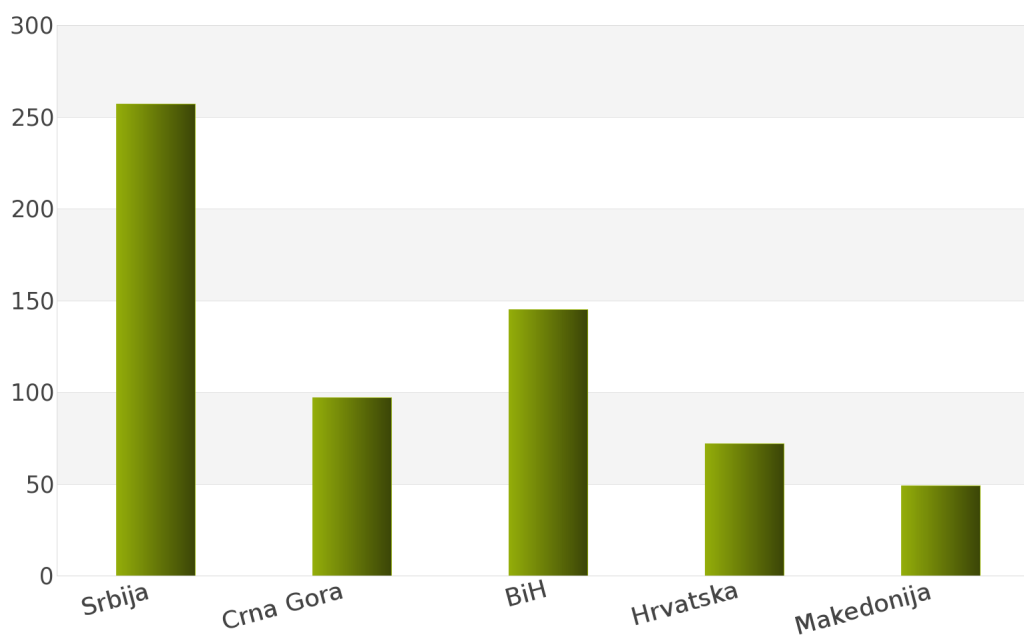
1. Izveštaj o broju objavljenih tendera po državama za podkategoriju delatnosti 19510000 - Proizvodi od kaučuka i gume

U toku perioda 01.01.2012 - 31.12.2012., ukupan broj objavljenih tendera za podkategoriju delatnosti **19510000 - Proizvodi od kaučuka i gume** iznosi 620 za sledeće države: Srbija, Crna Gora, Bosna i Hercegovina, Hrvatska, Makedonija.

Podaci dobijeni analizom prikazani su u *Tabeli 127.* i na *Grafiku 127.*

| Država | Broj tendera | u % |
|---------------|--------------|-------------|
| Srbija | 257 | 41,5% |
| Crna Gora | 97 | 15,7% |
| BiH | 145 | 23,4% |
| Hrvatska | 72 | 11,6% |
| Makedonija | 49 | 7,9% |
| Ukupno | 620 | 100% |

Tabela 127. Broj objavljenih tendera po državama za podkategoriju 19510000 - Proizvodi od kaučuka i gume



Grafik 127. Broj objavljenih tendera po državama za podkategoriju 19510000 - Proizvodi od kaučuka i gume

Na osnovu rezultata dobijenih analizom može se uočiti da je najveći udeo u ukupnom broju objavljenih tendera imala Srbija sa 257, odnosno 41,5%. Zatim slede Bosna i Hercegovina sa 145 (23,4%), Crna Gora sa 97 (15,7%), Hrvatska sa 72 (11,6%) i Makedonija sa 49 (7,9%).

U nastavku možete pogledati detaljnu analizu broja objavljenih tendera u okviru svake države pojedinačno i to:

1.1. Izveštaj o broju objavljenih tendera - **Srbija**

1.2. Izveštaj o broju objavljenih tendera - **Crna Gora**

1.3. Izveštaj o broju objavljenih tendera - **Bosna i Hercegovina**

1.4. Izveštaj o broju objavljenih tendera - **Hrvatska**

1.5. Izveštaj o broju objavljenih tendera - **Makedonija**

1.1 Izveštaj o broju objavljenih tendera - Srbija

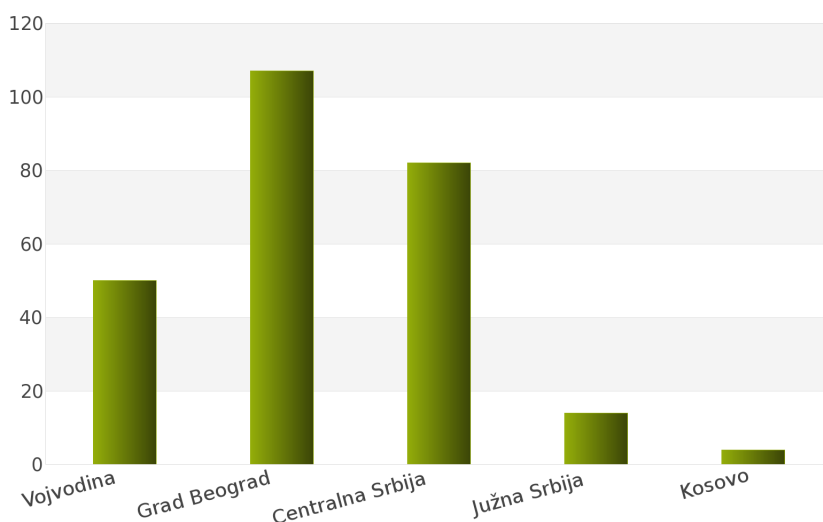
Nakon sprovedene analize ukupan broj objavljenih tendera za podkategoriju delatnosti **19510000 - Proizvodi od kaučuka i gume** u periodu 01.01.2012 - 31.12.2012. za državu Srbiju iznosi 257.

Država Srbija podeljena je na 5 regiona: Vojvodina, Grad Beograd, Centralna Srbija, Južna Srbija, Kosovo.

Rezultati dobijeni analizom prikazani su u *Tabeli 128.* i na *Grafiku 128.*

| Region | Broj tendera | u % |
|------------------|--------------|-------------|
| Vojvodina | 50 | 19,5% |
| Grad Beograd | 107 | 41,6% |
| Centralna Srbija | 82 | 31,9% |
| Južna Srbija | 14 | 5,5% |
| Kosovo | 4 | 1,6% |
| Ukupno | 257 | 100% |

Tabela 128. Broj objavljenih tendera po regionima za podkategoriju 19510000 - Proizvodi od kaučuka i gume



Grafik 128. Broj objavljenih tendera po regionima za podkategoriju 19510000 - Proizvodi od kaučuka i gume

Najveći udeo u ukupnom broju objavljenih tendera ostvario je region Grad Beograd sa 107, odnosno 41,6%. Zatim slede regioni Centralna Srbija sa 82 (31,9%), Vojvodina sa 50 (19,5%), Južna Srbija sa 14 (5,5%) i Kosovo sa 4 (1,6%).

1.2 Izveštaj o broju objavljenih tendera - Crna Gora

Tokom posmatranog perioda 01.01.2012 - 31.12.2012. za podkategoriju delatnosti **19510000 - Proizvodi od kaučuka i gume**, ukupan broj objavljenih tendera iznosi 97 za državu Crna Gora.

Broj objavljenih tendera prikazan je u Tabeli 129.

| Region | Broj tendera |
|-----------|--------------|
| Crna Gora | 97 |

Tabela 129. Broj objavljenih tendera za podkategoriju 19510000 - Proizvodi od kaučuka i gume

1.3 Izveštaj o broju objavljenih tendera - Bosna i Hercegovina

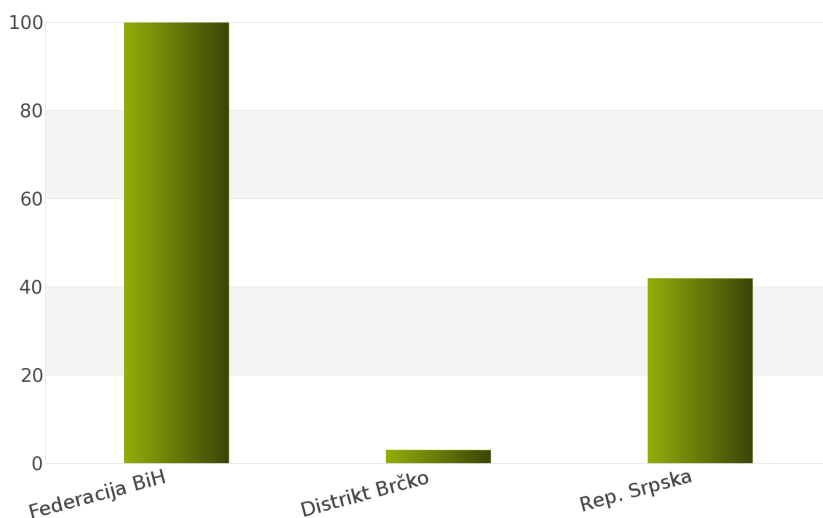
Na osnovu sprovedene analize Informacionog Servisa Tender za državu Bosna i Hercegovina, ukupan broj objavljenih tendera u periodu 01.01.2012 - 31.12.2012. iznosi 145 za podkategoriju delatnosti **19510000 - Proizvodi od kaučuka i gume**.

Bosna i Hercegovina obuhvata sledeće regione: Federacija Bosna i Hercegovina, Distrikt Brčko, Republika Srpska.

U nastavku sledi tabelarni prikaz ukupnog broja objavljenih tendera za navedenu podkategoriju delatnosti.

| Region | Broj tendera | u % |
|----------------|--------------|-------------|
| Federacija BiH | 100 | 69,0% |
| Distrikt Brčko | 3 | 2,1% |
| Rep. Srpska | 42 | 29,0% |
| Ukupno | 145 | 100% |

Tabela 130. Broj objavljenih tendera po regionima za podkategoriju 19510000 - Proizvodi od kaučuka i gume



Grafik 130. Broj objavljenih tendera po regionima za podkategoriju 19510000 - Proizvodi od kaučuka i gume

Najviše objavljenih tendera za navedenu podkategoriju delatnosti imao je region Federacija Bosna i Hercegovina i to 100, odnosno 69,0%. Zatim slede regioni Republika Srpska sa 42 (29,0%) i Distrikt Brčko sa 3 (2,1%).

1.4 Izveštaj o broju objavljenih tendera - Hrvatska

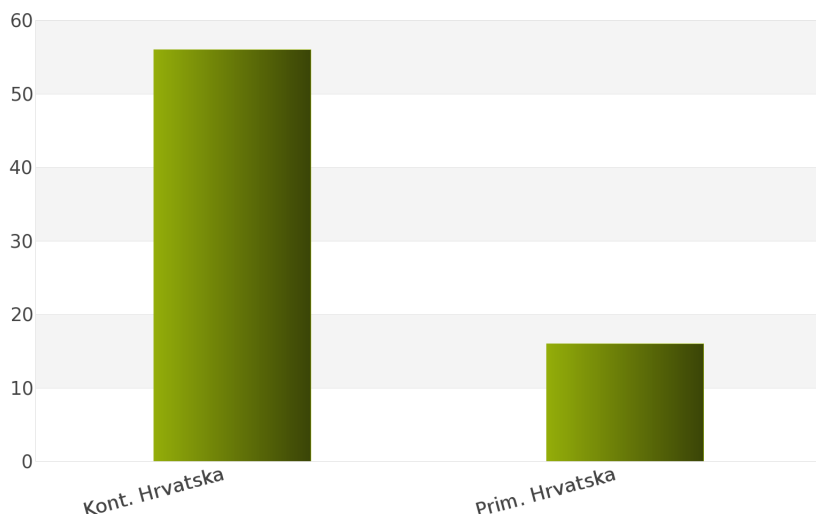
Rezultati dobijeni analizom pokazuju da za državu Hrvatska u periodu 01.01.2012 - 31.12.2012., ukupan broj objavljenih tendera za podkategoriju delatnosti **19510000 - Proizvodi od kaučuka i gume** iznosi 72.

Regionne koje obuhvata Hrvatska su: Kontinentalna Hrvatska, Primorska Hrvatska.

Udeo pojedinih regiona u ukupnom broju objavljenih tendera predstavljen je u *Tabeli 131.* i na *Grafiku 131.*

| Region | Broj tendera | u % |
|----------------|--------------|-------------|
| Kont. Hrvatska | 56 | 77,8% |
| Prim. Hrvatska | 16 | 22,2% |
| Ukupno | 72 | 100% |

Tabela 131. Broj objavljenih tendera po regionima za podkategoriju 19510000 - Proizvodi od kaučuka i gume



Grafik 131. Broj objavljenih tendera po regionima za podkategoriju 19510000 - Proizvodi od kaučuka i gume

Shodno dobijenim rezultatima najveći broj objavljenih tendera imao je region Kontinentalna Hrvatska i to 56, odnosno 77,8%. Zatim sledi region Primorska Hrvatska sa 16 (22,2%).

1.5 Izveštaj o broju objavljenih tendera - Makedonija

Za podkategoriju delatnosti **19510000 - Proizvodi od kaučuka i gume**, ukupan broj raspisanih tendera u periodu 01.01.2012 - 31.12.2012. iznosi 49 za državu Makedonija.

Ukupan broj raspisanih tendera prikazan je u *Tabeli 132.*

| Region | Broj tendera |
|------------|--------------|
| Makedonija | 49 |

Tabela 132. Broj objavljenih tendera za podkategoriju 19510000 - Proizvodi od kaučuka i gume

2012.



19520000

Proizvodi od plastičnih masa

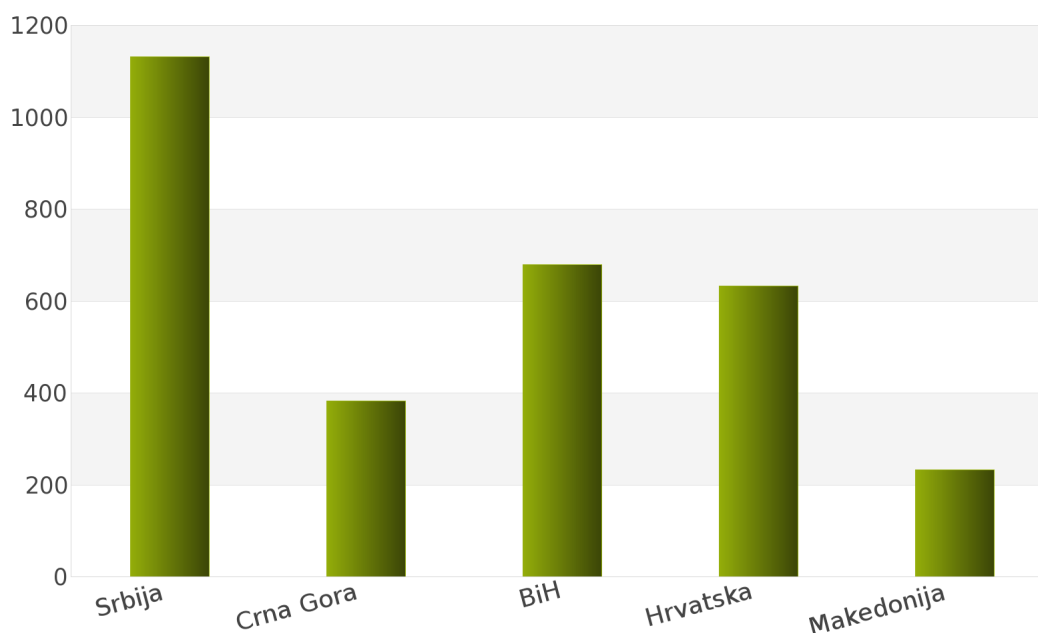
1. Izveštaj o broju objavljenih tendera po državama za podkategoriju delatnosti 19520000 - Proizvodi od plastičnih masa

Analizom Informacionog Servisa Tender, ukupan broj objavljenih tendera za podkategoriju delatnosti **19520000 - Proizvodi od plastičnih masa** u periodu 01.01.2012 - 31.12.2012. iznosi 3059 za sledeće države: Srbija, Crna Gora, Bosna i Hercegovina, Hrvatska, Makedonija.

Ukupan broj objavljenih tendera za podkategoriju delatnosti **19520000 - Proizvodi od plastičnih masa** prikazan je u *Tabeli 133.* i na *Grafiku 133.*

| Država | Broj tendera | u % |
|---------------|--------------|-------------|
| Srbija | 1131 | 37,0% |
| Crna Gora | 382 | 12,5% |
| BiH | 680 | 22,2% |
| Hrvatska | 633 | 20,7% |
| Makedonija | 233 | 7,6% |
| Ukupno | 3059 | 100% |

Tabela 133. Broj objavljenih tendera po državama za podkategoriju 19520000 - Proizvodi od plastičnih masa



Grafik 133. Broj objavljenih tendera po državama za podkategoriju 19520000 - Proizvodi od plastičnih masa

Na osnovu podataka iz *Tabele 133.* najveći broj objavljenih tendera imala je Srbija i to 1131, odnosno 37,0%. Zatim slede države Bosna i Hercegovina sa 680 (22,2%), Hrvatska sa 633 (20,7%), Crna Gora sa 382 (12,5%) i Makedonija sa 233 (7,6%).

U nastavku možete pogledati detaljnu analizu broja objavljenih tendera u okviru svake države pojedinačno i to:

1.1. Izveštaj o broju objavljenih tendera - **Srbija**

1.2. Izveštaj o broju objavljenih tendera - **Crna Gora**

1.3. Izveštaj o broju objavljenih tendera - **Bosna i Hercegovina**

1.4. Izveštaj o broju objavljenih tendera - **Hrvatska**

1.5. Izveštaj o broju objavljenih tendera - **Makedonija**

1.1 Izveštaj o broju objavljenih tendera - Srbija

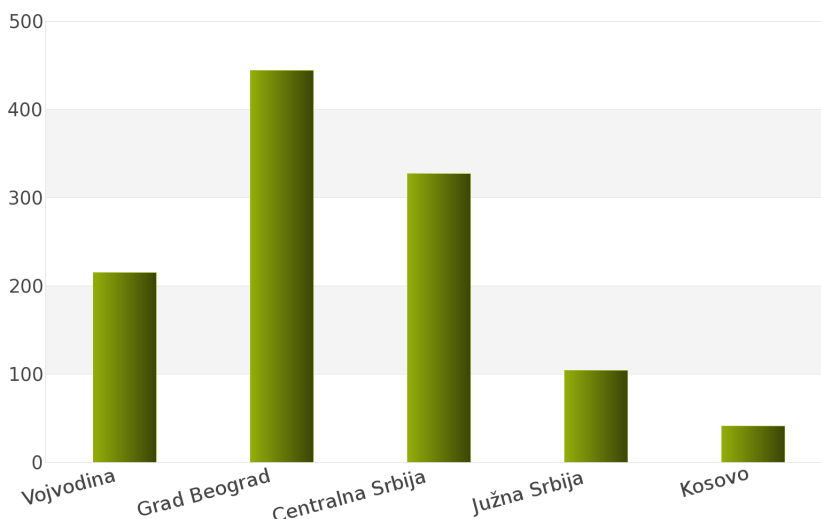
Tokom posmatranog perioda 01.01.2012 - 31.12.2012. za podkategoriju delatnosti **19520000 - Proizvodi od plastičnih masa**, ukupan broj objavljenih tendera iznosi 1131 za državu Srbija.

Srbija je podeljena na sledeće regione: Vojvodina, Grad Beograd, Centralna Srbija, Južna Srbija, Kosovo.

Broj objavljenih tendera po regionima prikazan je u *Tabeli 134.* i na *Grafiku 134.*

| Region | Broj tendera | u % |
|------------------|--------------|-------------|
| Vojvodina | 215 | 19,0% |
| Grad Beograd | 444 | 39,3% |
| Centralna Srbija | 327 | 28,9% |
| Južna Srbija | 104 | 9,2% |
| Kosovo | 41 | 3,6% |
| Ukupno | 1131 | 100% |

Tabela 134. Broj objavljenih tendera po regionima za podkategoriju 19520000 - Proizvodi od plastičnih masa



Grafik 134. Broj objavljenih tendera po regionima za podkategoriju 19520000 - Proizvodi od plastičnih masa

Na osnovu podataka iz *Tabele 134.* može se uočiti da je region Grad Beograd imao najviše objavljenih tendera i to 444, odnosno 39,3%. Zatim slede regioni Centralna Srbija sa 327 (28,9%), Vojvodina sa 215 (19,0%), Južna Srbija sa 104 (9,2%) i Kosovo sa 41 (3,6%).

1.2 Izveštaj o broju objavljenih tendera - Crna Gora

Na osnovu sprovedene analize Informacionog Servisa Tender za državu Crna Gora, ukupan broj objavljenih tendera u periodu 01.01.2012 - 31.12.2012. iznosi 382 za podkategoriju delatnosti **19520000 - Proizvodi od plastičnih masa**.

U nastavku sledi tabelarni prikaz ukupnog broja objavljenih tendera za navedenu podkategoriju delatnosti.

| Region | Broj tendera |
|-----------|--------------|
| Crna Gora | 382 |

Tabela 135. Broj objavljenih tendera za podkategoriju 19520000 - Proizvodi od plastičnih masa

1.3 Izveštaj o broju objavljenih tendera - Bosna i Hercegovina

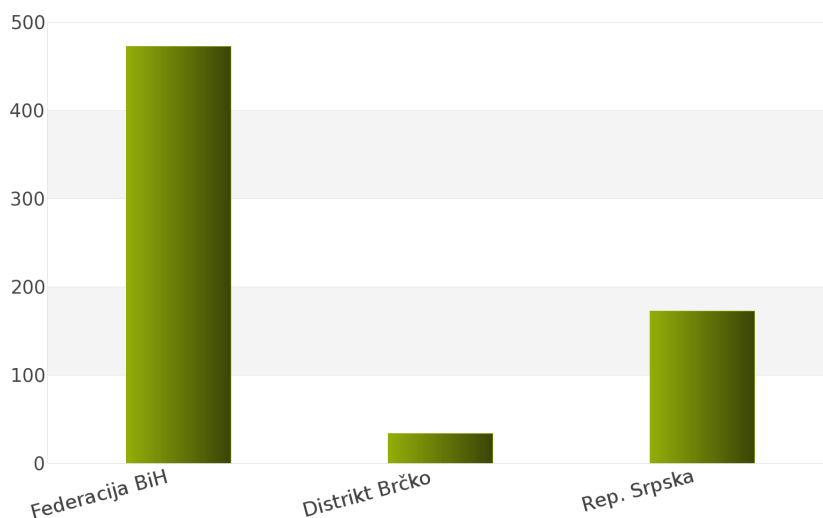
Rezultati dobijeni analizom pokazuju da za državu Bosna i Hercegovina u periodu 01.01.2012 - 31.12.2012., ukupan broj objavljenih tendera za podkategoriju delatnosti **19520000 - Proizvodi od plastičnih masa** iznosi 680.

Regioni koje obuhvata Bosna i Hercegovina su: Federacija Bosna i Hercegovina, Distrikt Brčko, Republika Srpska.

Udeo pojedinih regiona u ukupnom broju objavljenih tendera predstavljen je u Tabeli 136. i na Grafiku 136.

| Region | Broj tendera | u % |
|----------------|--------------|-------------|
| Federacija BiH | 473 | 69,6% |
| Distrikt Brčko | 34 | 5% |
| Rep. Srpska | 173 | 25,4% |
| Ukupno | 680 | 100% |

Tabela 136. Broj objavljenih tendera po regionima za podkategoriju 19520000 - Proizvodi od plastičnih masa



Grafik 136. Broj objavljenih tendera po regionima za podkategoriju 19520000 - Proizvodi od plastičnih masa

Shodno dobijenim rezultatima najveći broj objavljenih tendera imao je region Federacija Bosna i Hercegovina i to 473, odnosno 69,6%. Zatim slede regioni Republika Srpska sa 173 (25,4%) i Distrikt Brčko sa 34 (5%).

1.4 Izveštaj o broju objavljenih tendera - Hrvatska

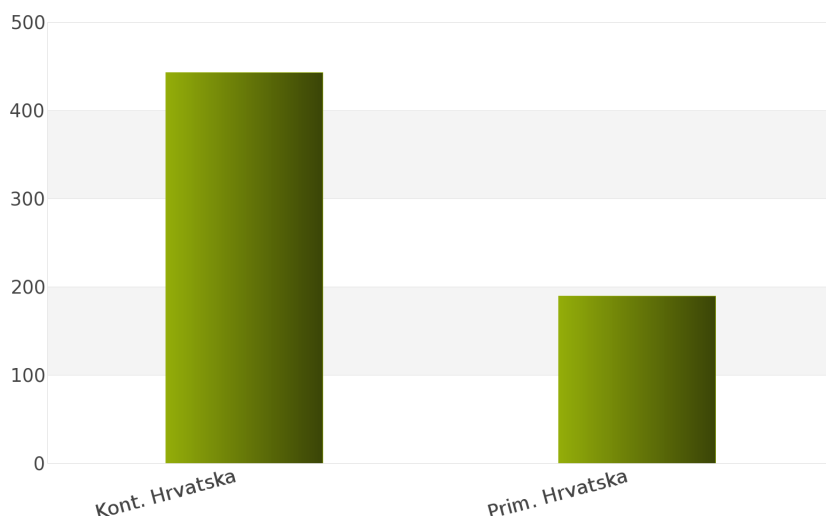
Za podkategoriju delatnosti **19520000 - Proizvodi od plastičnih masa**, ukupan broj raspisanih tendera u periodu 01.01.2012 - 31.12.2012. iznosi 633 za državu Hrvatska.

Hrvatska je podeljena na 2 regiona i to: Kontinentalna Hrvatska, Primorska Hrvatska.

Ukupan broj raspisanih tendera prikazan je u *Tabeli 137.* i na *Grafiku 137.*

| Region | Broj tendera | u % |
|----------------|--------------|-------------|
| Kont. Hrvatska | 443 | 70,0% |
| Prim. Hrvatska | 190 | 30,0% |
| Ukupno | 633 | 100% |

Tabela 137. Broj objavljenih tendera po regionima za podkategoriju 19520000 - Proizvodi od plastičnih masa



Grafik 137. Broj objavljenih tendera po regionima za podkategoriju 19520000 - Proizvodi od plastičnih masa

Najviše tendera raspisano je u regionu Kontinentalna Hrvatska i to 443, odnosno 70,0%. Zatim sledi region Primorska Hrvatska sa 190 (30,0%).

1.5 Izveštaj o broju objavljenih tendera - Makedonija

Nakon sprovedene analize ukupan broj objavljenih tendera za podkategoriju delatnosti **19520000 - Proizvodi od plastičnih masa** u periodu 01.01.2012 - 31.12.2012. za državu Makedonija iznosi 233.

Rezultati dobijeni analizom prikazani su u *Tabeli 138.*

| Region | Broj tendera |
|------------|--------------|
| Makedonija | 233 |

Tabela 138. Broj objavljenih tendera za podkategoriju 19520000 - Proizvodi od plastičnih masa

2012.



19600000

*Kožni, tekstilni, gumeni i plastični
otpad*

SADRŽAJ

ID i naziv podkategorija

[19610000] Kožni otpad

[19620000] Tekstilni otpad

[19630000] Gumeni otpad

[19640000] Vreće i kese za otpad od polietilena

19610000

Otpaci od kože

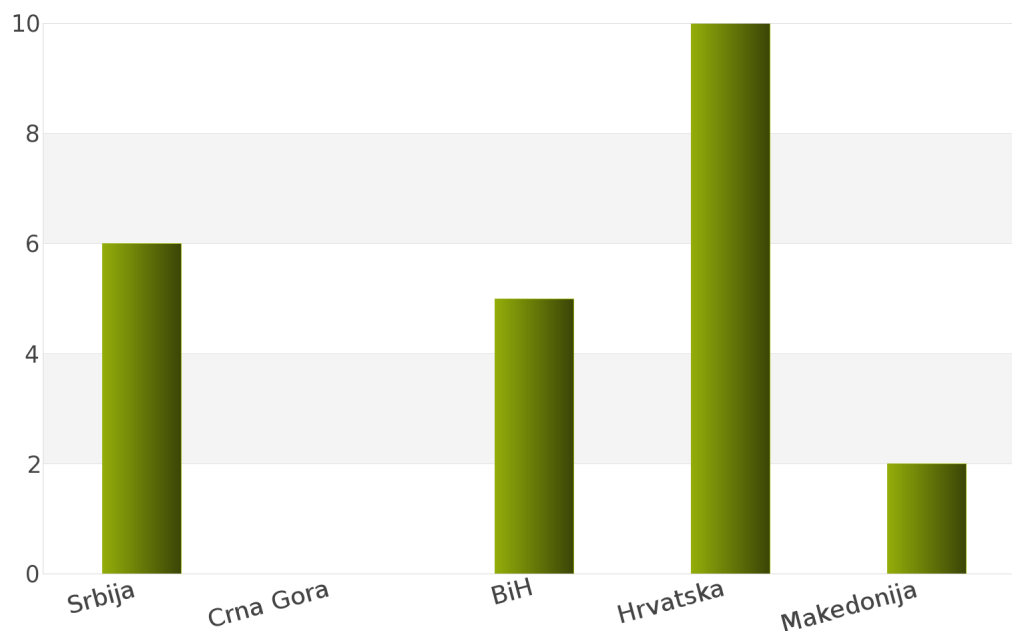
1. Izveštaj o broju objavljenih tendera po državama za podkategoriju delatnosti 19610000 - Otpaci od kože

Na osnovu podataka kojima raspolaže Informacioni Servis Tender kreirana je *Tabela 141.* u kojoj je prikazan ukupan broj objavljenih tendera za podkategoriju delatnosti **19610000 - Otpaci od kože** za sledeće države: Srbija, Crna Gora, Bosna i Hercegovina, Hrvatska, Makedonija.

Podaci u *Tabeli 141.* se odnose na tendere koji su objavljeni u periodu 01.01.2012 - 31.12.2012. godine.

| Država | Broj tendera | u % |
|---------------|--------------|-------------|
| Srbija | 6 | 26,1% |
| Crna Gora | 0 | 0% |
| BiH | 5 | 21,7% |
| Hrvatska | 10 | 43,5% |
| Makedonija | 2 | 8,7% |
| Ukupno | 23 | 100% |

Tabela 141. Broj objavljenih tendera po državama za podkategoriju 19610000 - Otpaci od kože



Grafik 141. Broj objavljenih tendera po državama za podkategoriju 19610000 - Otpaci od kože

U posmatranom periodu za podkategoriju **19610000 - Otpaci od kože**, ukupan broj objavljenih tendera iznosi 23. Najviše tendera za navedenu podkategoriju imala je Hrvatska i to 10, što čini 43,5% od ukupnog broja objavljenih tendera. Zatim slede države Srbija sa 6 (26,1%), Bosna i Hercegovina sa 5 (21,7%) i Makedonija sa 2 (8,7%). Država Crna Gora nije imala nijedan objavljeni tender.

U nastavku možete pogledati detaljnu analizu broja objavljenih tendera u okviru svake države pojedinačno i to:

1.1. Izveštaj o broju objavljenih tendera - **Srbija**

1.2. Izveštaj o broju objavljenih tendera - **Crna Gora**

1.3. Izveštaj o broju objavljenih tendera - **Bosna i Hercegovina**

1.4. Izveštaj o broju objavljenih tendera - **Hrvatska**

1.5. Izveštaj o broju objavljenih tendera - **Makedonija**

1.1 Izveštaj o broju objavljenih tendera - Srbija

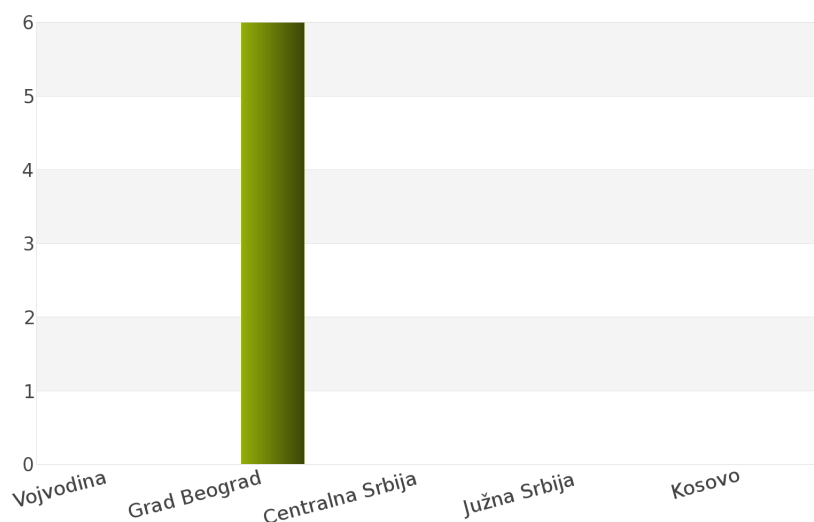
Na osnovu sprovedene analize Informacionog Servisa Tender za državu Srbija, ukupan broj objavljenih tendera u periodu 01.01.2012 - 31.12.2012. iznosi 6 za podkategoriju delatnosti **19610000 - Otpaci od kože**.

Srbija obuhvata sledeće regione: Vojvodina, Grad Beograd, Centralna Srbija, Južna Srbija, Kosovo.

U nastavku sledi tabelarni prikaz ukupnog broja objavljenih tendera za navedenu podkategoriju delatnosti.

| Region | Broj tendera | u % |
|------------------|--------------|-------------|
| Vojvodina | 0 | 0% |
| Grad Beograd | 6 | 100% |
| Centralna Srbija | 0 | 0% |
| Južna Srbija | 0 | 0% |
| Kosovo | 0 | 0% |
| Ukupno | 6 | 100% |

Tabela 142. Broj objavljenih tendera po regionima za podkategoriju 19610000 - Otpaci od kože



Grafik 142. Broj objavljenih tendera po regionima za podkategoriju 19610000 - Otpaci od kože

Najviše objavljenih tendera za navedenu podkategoriju imao je region Grad Beograd i to 6, odnosno 100%. Regioni Kosovo, Južna Srbija, Centralna Srbija i Vojvodina nisu imali nijedan objavljeni tender.

1.2 Izveštaj o broju objavljenih tendera - Crna Gora

Tokom posmatranog perioda 01.01.2012 - 31.12.2012., država Crna Gora nije imala objavljenih tendera za podkategoriju delatnosti **19610000 - Otpaci od kože**.

1.3 Izveštaj o broju objavljenih tendera - Bosna i Hercegovina

Za podkategoriju delatnosti **19610000 - Otpaci od kože**, ukupan broj raspisanih tendera u periodu 01.01.2012 - 31.12.2012. iznosi 5 za državu Bosna i Hercegovina.

Bosna i Hercegovina je podeljena na 3 regiona i to: Federacija Bosna i Hercegovina, Distrikt Brčko, Republika Srpska.

Ukupan broj raspisanih tendera prikazan je u *Tabeli 143.* i na *Grafiku 143.*

| Region | Broj tendera | u % |
|----------------|--------------|-------------|
| Federacija BiH | 5 | 100% |
| Distrikt Brčko | 0 | 0% |
| Rep. Srpska | 0 | 0% |
| Ukupno | 5 | 100% |

Tabela 143. Broj objavljenih tendera po regionima za podkategoriju 19610000 - Otpaci od kože



Grafik 143. Broj objavljenih tendera po regionima za podkategoriju 19610000 - Otpaci od kože

Najviše tendera raspisano je u regionu Federacija Bosna i Hercegovina i to 5, odnosno 100%. Regioni Republika Srpska i Distrikt Brčko nisu imali nijedan objavljeni tender.

1.4 Izveštaj o broju objavljenih tendera - Hrvatska

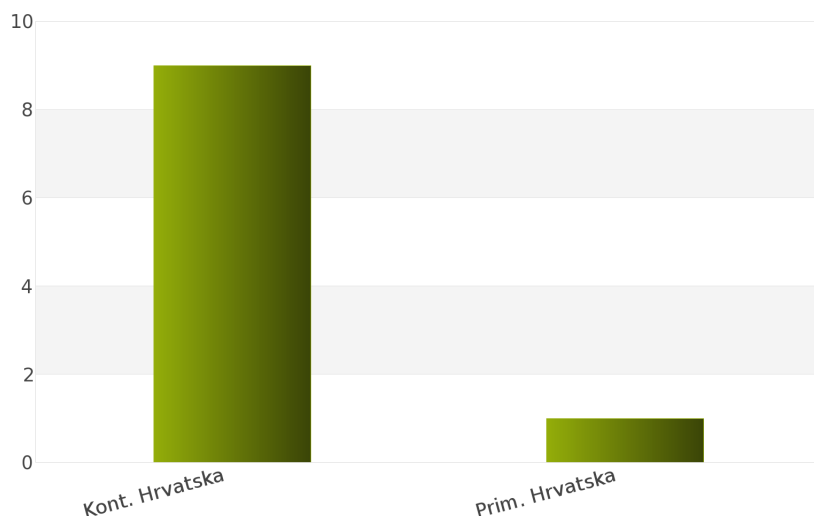
Nakon sprovedene analize ukupan broj objavljenih tendera za podkategoriju delatnosti **19610000 - Otpaci od kože** u periodu 01.01.2012 - 31.12.2012. za državu Hrvatska iznosi 10.

Država Hrvatska podeljena je na 2 regiona: Kontinentalna Hrvatska, Primorska Hrvatska.

Rezultati dobijeni analizom prikazani su u *Tabeli 144.* i na *Grafiku 144.*

| Region | Broj tendera | u % |
|----------------|--------------|-------------|
| Kont. Hrvatska | 9 | 90% |
| Prim. Hrvatska | 1 | 10% |
| Ukupno | 10 | 100% |

Tabela 144. Broj objavljenih tendera po regionima za podkategoriju 19610000 - Otpaci od kože



Grafik 144. Broj objavljenih tendera po regionima za podkategoriju 19610000 - Otpaci od kože

Najveći udeo u ukupnom broju objavljenih tendera ostvario je region Kontinentalna Hrvatska sa 9, odnosno 90%. Zatim sledi region Primorska Hrvatska sa 1 (10%).

1.5 Izveštaj o broju objavljenih tendera - Makedonija

Tokom posmatranog perioda 01.01.2012 - 31.12.2012. za podkategoriju delatnosti **19610000 - Otpaci od kože**, ukupan broj objavljenih tendera iznosi 2 za državu Makedonija.

Broj objavljenih tendera prikazan je u *Tabeli 145.*

| Region | Broj tendera |
|------------|--------------|
| Makedonija | 2 |

Tabela 145. Broj objavljenih tendera za podkategoriju 19610000 - Otpaci od kože

2012.



19620000
Tekstilni otpad

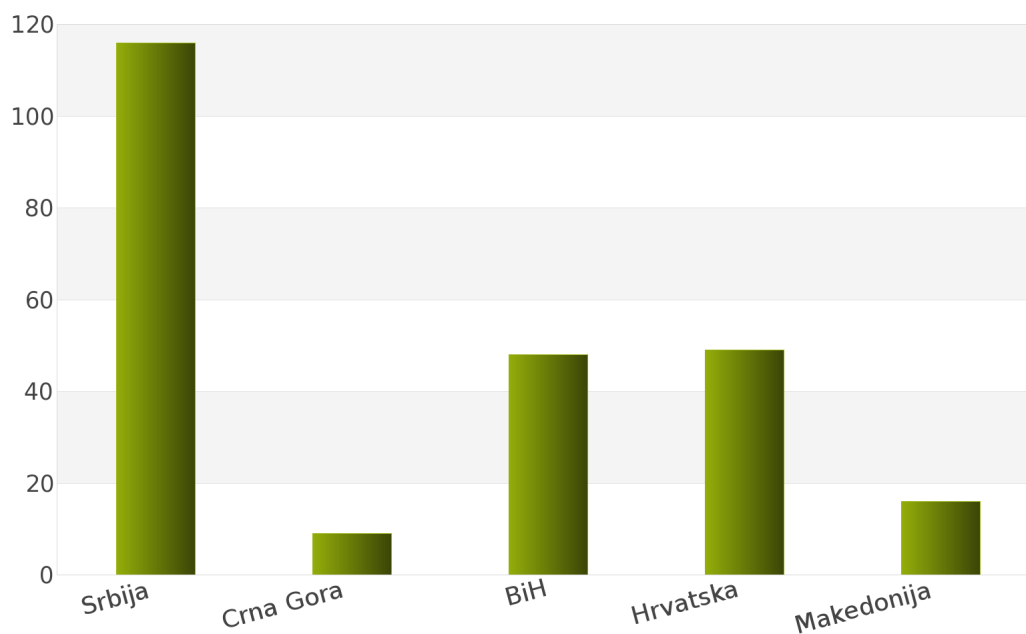
1. Izveštaj o broju objavljenih tendera po državama za podkategoriju delatnosti 19620000 - Tekstilni otpad

Ukupan broj objavljenih tendera u periodu 01.01.2012 - 31.12.2012. za podkategoriju delatnosti **19620000 - Tekstilni otpad** iznosi 238. Države koje su obuhvaćene analizom su: Srbija, Crna Gora, Bosna i Hercegovina, Hrvatska, Makedonija.

Podaci dobijeni analizom za podkategoriju delatnosti **19620000 - Tekstilni otpad** prikazani su u *Tabeli 147.* i na *Grafiku 147.*

| Država | Broj tendera | u % |
|---------------|--------------|-------------|
| Srbija | 116 | 48,7% |
| Crna Gora | 9 | 3,8% |
| BiH | 48 | 20,2% |
| Hrvatska | 49 | 20,6% |
| Makedonija | 16 | 6,7% |
| Ukupno | 238 | 100% |

Tabela 147. Broj objavljenih tendera po državama za podkategoriju 19620000 - Tekstilni otpad



Grafik 147. Broj objavljenih tendera po državama za podkategoriju 19620000 - Tekstilni otpad

Iz *Tabele 147.* i *Grafika 147.* može se uočiti da je Srbija sa 116, odnosno 48,7% imala najveći broj raspisanih tendera u posmatranom periodu. Zatim slede Hrvatska sa 49 (20,6%), Bosna i Hercegovina sa 48 (20,2%), Makedonija sa 16 (6,7%) i Crna Gora sa 9 (3,8%).

U nastavku možete pogledati detaljnu analizu broja objavljenih tendera u okviru svake države pojedinačno i to:

1.1. Izveštaj o broju objavljenih tendera - **Srbija**

1.2. Izveštaj o broju objavljenih tendera - **Crna Gora**

1.3. Izveštaj o broju objavljenih tendera - **Bosna i Hercegovina**

1.4. Izveštaj o broju objavljenih tendera - **Hrvatska**

1.5. Izveštaj o broju objavljenih tendera - **Makedonija**

1.1 Izveštaj o broju objavljenih tendera - Srbija

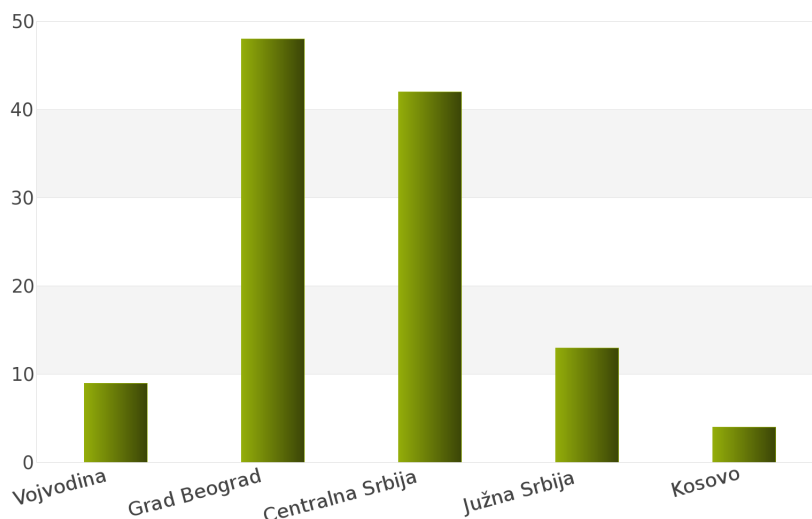
Rezultati dobijeni analizom pokazuju da za državu Srbija u periodu 01.01.2012 - 31.12.2012., ukupan broj objavljenih tendera za podkategoriju delatnosti **19620000 - Tekstilni otpad** iznosi 116.

Regionne koje obuhvata Srbija su: Vojvodina, Grad Beograd, Centralna Srbija, Južna Srbija, Kosovo.

Udeo pojedinih regiona u ukupnom broju objavljenih tendera predstavljen je u *Tabeli 148.* i na *Grafiku 148.*

| Region | Broj tendera | u % |
|------------------|--------------|-------------|
| Vojvodina | 9 | 7,8% |
| Grad Beograd | 48 | 41,4% |
| Centralna Srbija | 42 | 36,2% |
| Južna Srbija | 13 | 11,2% |
| Kosovo | 4 | 3,5% |
| Ukupno | 116 | 100% |

Tabela 148. Broj objavljenih tendera po regionima za podkategoriju 19620000 - Tekstilni otpad



Grafik 148. Broj objavljenih tendera po regionima za podkategoriju 19620000 - Tekstilni otpad

Shodno dobijenim rezultatima najveći broj objavljenih tendera imao je region Grad Beograd i to 48, odnosno 41,4%. Zatim slede regioni Centralna Srbija sa 42 (36,2%), Južna Srbija sa 13 (11,2%), Vojvodina sa 9 (7,8%) i Kosovo sa 4 (3,5%).

1.2 Izveštaj o broju objavljenih tendera - Crna Gora

Za podkategoriju delatnosti **19620000 - Tekstilni otpad**, ukupan broj raspisanih tendera u periodu 01.01.2012 - 31.12.2012. iznosi 9 za državu Crna Gora.

Ukupan broj raspisanih tendera prikazan je u *Tabeli 149*.

| Region | Broj tendera |
|-----------|--------------|
| Crna Gora | 9 |

Tabela 149. Broj objavljenih tendera za podkategoriju 19620000 - Tekstilni otpad

1.3 Izveštaj o broju objavljenih tendera - Bosna i Hercegovina

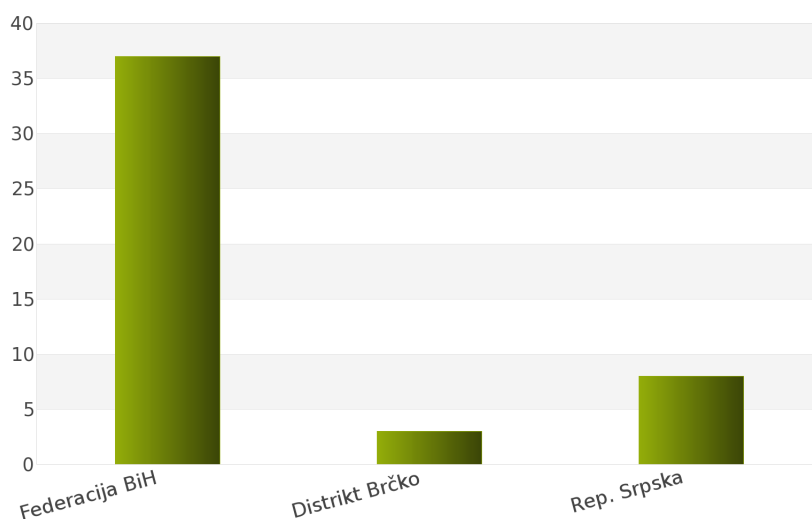
Nakon sprovedene analize ukupan broj objavljenih tendera za podkategoriju delatnosti **19620000 - Tekstilni otpad** u periodu 01.01.2012 - 31.12.2012. za državu Bosna i Hercegovina iznosi 48.

Država Bosna i Hercegovina podeljena je na 3 regiona: Federacija Bosna i Hercegovina, Distrikt Brčko, Republika Srpska.

Rezultati dobijeni analizom prikazani su u *Tabeli 150*. i na *Grafiku 150*.

| Region | Broj tendera | u % |
|----------------|--------------|-------------|
| Federacija BiH | 37 | 77,1% |
| Distrikt Brčko | 3 | 6,3% |
| Rep. Srpska | 8 | 16,7% |
| Ukupno | 48 | 100% |

Tabela 150. Broj objavljenih tendera po regionima za podkategoriju 19620000 - Tekstilni otpad



Grafik 150. Broj objavljenih tendera po regionima za podkategoriju 19620000 - Tekstilni otpad

Najveći udeo u ukupnom broju objavljenih tendera ostvario je region Federacija Bosna i Hercegovina sa 37, odnosno 77,1%. Zatim slede regioni Republika Srpska sa 8 (16,7%) i Distrikt Brčko sa 3 (6,3%).

1.4 Izveštaj o broju objavljenih tendera - Hrvatska

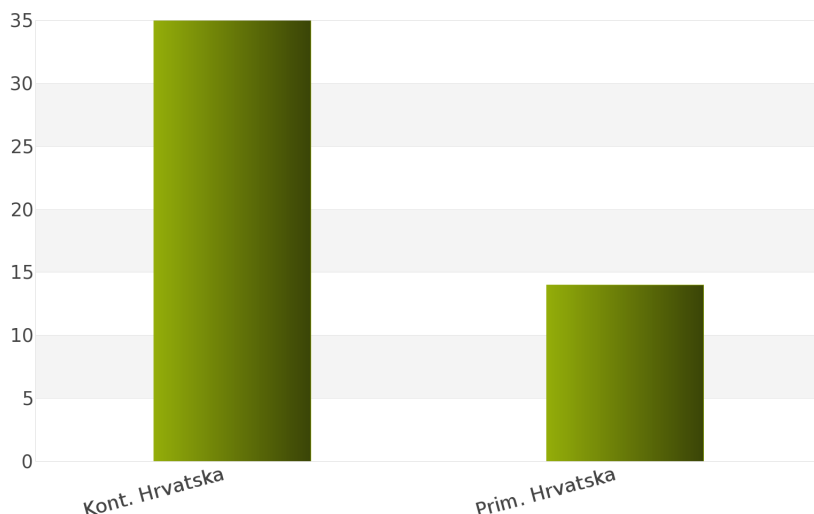
Tokom posmatranog perioda 01.01.2012 - 31.12.2012. za podkategoriju delatnosti **19620000 - Tekstilni otpad**, ukupan broj objavljenih tendera iznosi 49 za državu Hrvatska.

Hrvatska je podeljena na sledeće regione: Kontinentalna Hrvatska, Primorska Hrvatska.

Broj objavljenih tendera po regionima prikazan je u *Tabeli 151.* i na *Grafiku 151.*

| Region | Broj tendera | u % |
|----------------|--------------|--------------|
| Kont. Hrvatska | 35 | 71,4% |
| Prim. Hrvatska | 14 | 28,6% |
| Ukupno | 49 | 100 % |

Tabela 151. Broj objavljenih tendera po regionima za podkategoriju 19620000 - Tekstilni otpad



Grafik 151. Broj objavljenih tendera po regionima za podkategoriju 19620000 - Tekstilni otpad

Na osnovu podataka iz *Tabele 151.* može se uočiti da je region Kontinentalna Hrvatska imao najviše objavljenih tendera i to 35, odnosno 71,4%. Zatim sledi region Primorska Hrvatska sa 14 (28,6%).

1.5 Izveštaj o broju objavljenih tendera - Makedonija

Na osnovu sprovedene analize Informacionog Servisa Tender za državu Makedonija, ukupan broj objavljenih tendera u periodu 01.01.2012 - 31.12.2012. iznosi 16 za podkategoriju delatnosti **19620000 - Tekstilni otpad**.

U nastavku sledi tabelarni prikaz ukupnog broja objavljenih tendera za navedenu podkategoriju delatnosti.

| Region | Broj tendera |
|------------|--------------|
| Makedonija | 16 |

Tabela 152. Broj objavljenih tendera za podkategoriju 19620000 - Tekstilni otpad

2012.



19630000

Otpaci od kaucuka

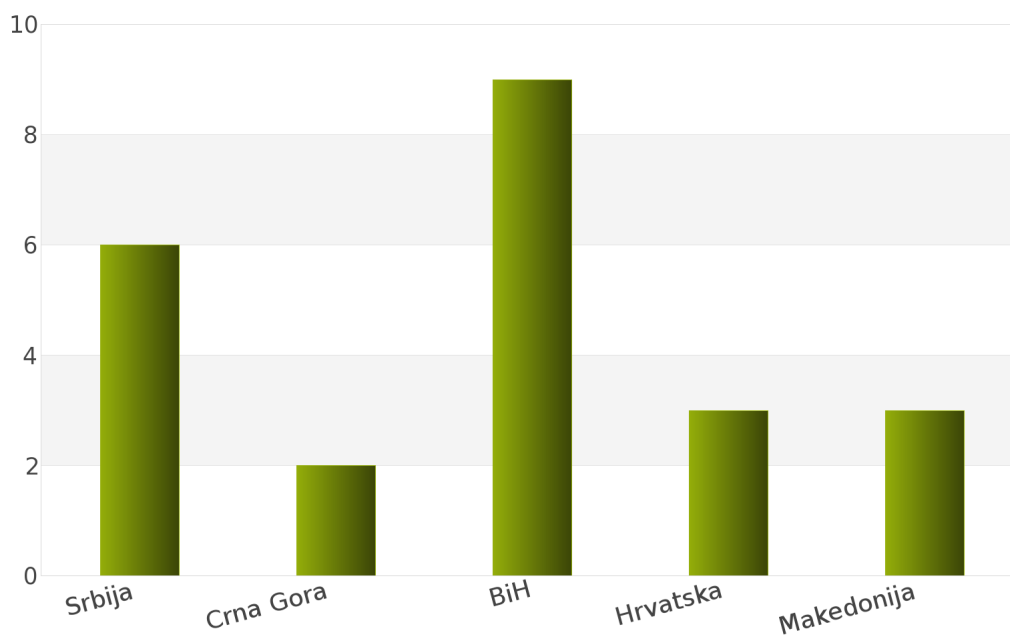
1. Izveštaj o broju objavljenih tendera po državama za podkategoriju delatnosti 19630000 - Otpaci od kaučuka

Tokom perioda 01.01.2012 - 31.12.2012., ukupan broj objavljenih tendera za podkategoriju delatnosti **19630000 - Otpaci od kaučuka** iznosi 23 za sledeće države: Srbija, Crna Gora, Bosna i Hercegovina, Hrvatska, Makedonija.

Rezultati analize prikazani su u *Tabeli 153.* i na *Grafiku 153.*

| Država | Broj tendera | u % |
|---------------|--------------|-------------|
| Srbija | 6 | 26,1% |
| Crna Gora | 2 | 8,7% |
| BiH | 9 | 39,1% |
| Hrvatska | 3 | 13,0% |
| Makedonija | 3 | 13,0% |
| Ukupno | 23 | 100% |

Tabela 153. Broj objavljenih tendera po državama za podkategoriju 19630000 - Otpaci od kaučuka



Grafik 153. Broj objavljenih tendera po državama za podkategoriju 19630000 - Otpaci od kaučuka

Na osnovu dobijenih rezultata može se uočiti da je najveći udeo u ukupnom broju objavljenih tendera imala Bosna i Hercegovina sa 9, odnosno 39,1%. Zatim slede Srbija sa 6 (26,1%), Makedonija sa 3 (13,0%), Hrvatska sa 3 (13,0%) i Crna Gora sa 2 (8,7%).

U nastavku možete pogledati detaljnu analizu broja objavljenih tendera u okviru svake države pojedinačno i to:

1.1. Izveštaj o broju objavljenih tendera - **Srbija**

1.2. Izveštaj o broju objavljenih tendera - **Crna Gora**

1.3. Izveštaj o broju objavljenih tendera - **Bosna i Hercegovina**

1.4. Izveštaj o broju objavljenih tendera - **Hrvatska**

1.5. Izveštaj o broju objavljenih tendera - **Makedonija**

1.1 Izveštaj o broju objavljenih tendera - Srbija

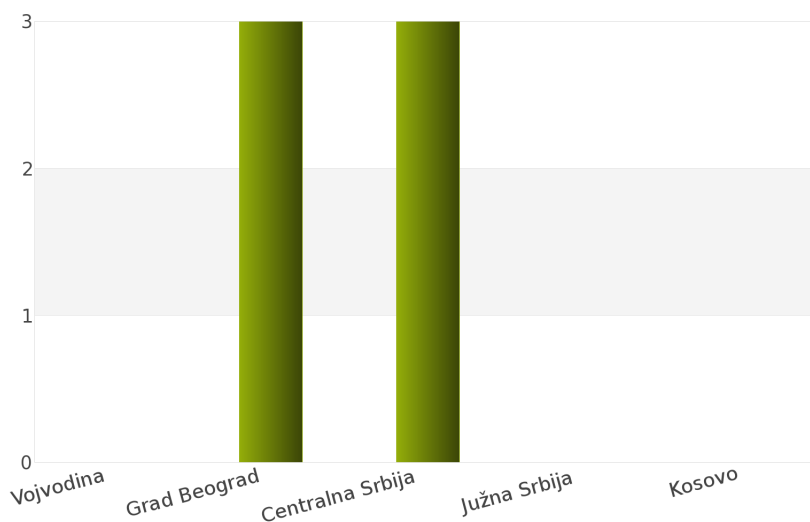
Za podkategoriju delatnosti **19630000 - Otpaci od kaučuka**, ukupan broj raspisanih tendera u periodu 01.01.2012 - 31.12.2012. iznosi 6 za državu Srbija.

Srbija je podeljena na 5 regiona i to: Vojvodina, Grad Beograd, Centralna Srbija, Južna Srbija, Kosovo.

Ukupan broj raspisanih tendera prikazan je u *Tabeli 154.* i na *Grafiku 154.*

| Region | Broj tendera | u % |
|------------------|--------------|-------------|
| Vojvodina | 0 | 0% |
| Grad Beograd | 3 | 50% |
| Centralna Srbija | 3 | 50% |
| Južna Srbija | 0 | 0% |
| Kosovo | 0 | 0% |
| Ukupno | 6 | 100% |

Tabela 154. Broj objavljenih tendera po regionima za podkategoriju 19630000 - Otpaci od kaučuka



Grafik 154. Broj objavljenih tendera po regionima za podkategoriju 19630000 - Otpaci od kaučuka

Najviše tendera raspisano je u regionu Grad Beograd i to 3, odnosno 50%. Zatim sledi region Centralna Srbija sa 3 (50%). Regioni Kosovo, Južna Srbija i Vojvodina nisu imali nijedan objavljeni tender.

1.2 Izveštaj o broju objavljenih tendera - Crna Gora

Nakon sprovedene analize ukupan broj objavljenih tendera za podkategoriju delatnosti **19630000 - Otpaci od kaučuka** u periodu 01.01.2012 - 31.12.2012. za državu Crna Gora iznosi 2.

Rezultati dobijeni analizom prikazani su u *Tabeli 155*.

| Region | Broj tendera |
|-----------|--------------|
| Crna Gora | 2 |

Tabela 155. Broj objavljenih tendera za podkategoriju 19630000 - Otpaci od kaučuka

1.3 Izveštaj o broju objavljenih tendera - Bosna i Hercegovina

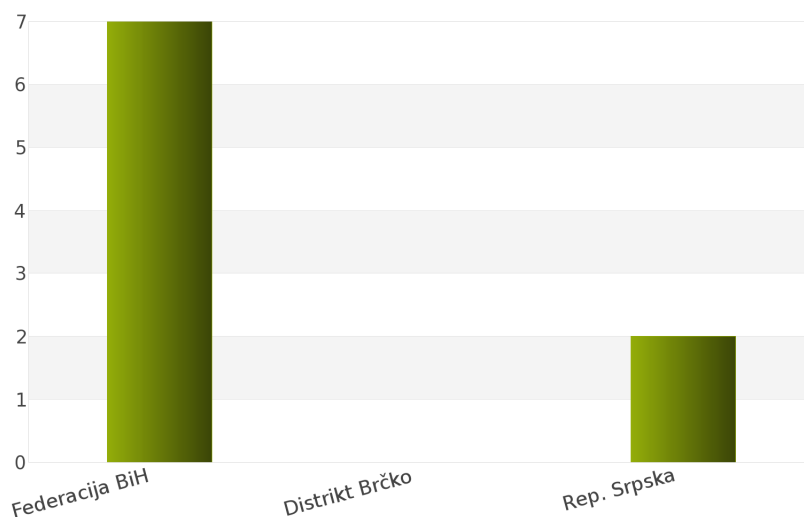
Tokom posmatranog perioda 01.01.2012 - 31.12.2012. za podkategoriju delatnosti **19630000 - Otpaci od kaučuka**, ukupan broj objavljenih tendera iznosi 9 za državu Bosna i Hercegovina.

Bosna i Hercegovina je podeljena na sledeće regione: Federacija Bosna i Hercegovina, Distrikt Brčko, Republika Srpska.

Broj objavljenih tendera po regionima prikazan je u *Tabeli 156*. i na *Grafiku 156*.

| Region | Broj tendera | u % |
|----------------|--------------|-------------|
| Federacija BiH | 7 | 77,8% |
| Distrikt Brčko | 0 | 0% |
| Rep. Srpska | 2 | 22,2% |
| Ukupno | 9 | 100% |

Tabela 156. Broj objavljenih tendera po regionima za podkategoriju 19630000 - Otpaci od kaučuka



Grafik 156. Broj objavljenih tendera po regionima za podkategoriju 19630000 - Otpaci od kaučuka

Na osnovu podataka iz *Tabele 156*. može se uočiti da je region Federacija Bosna i Hercegovina imao najviše objavljenih tendera i to 7, odnosno 77,8%. Zatim sledi region Republika Srpska sa 2 (22,2%). Region Distrikt Brčko nije imao nijedan objavljeni tender.

1.4 Izveštaj o broju objavljenih tendera - Hrvatska

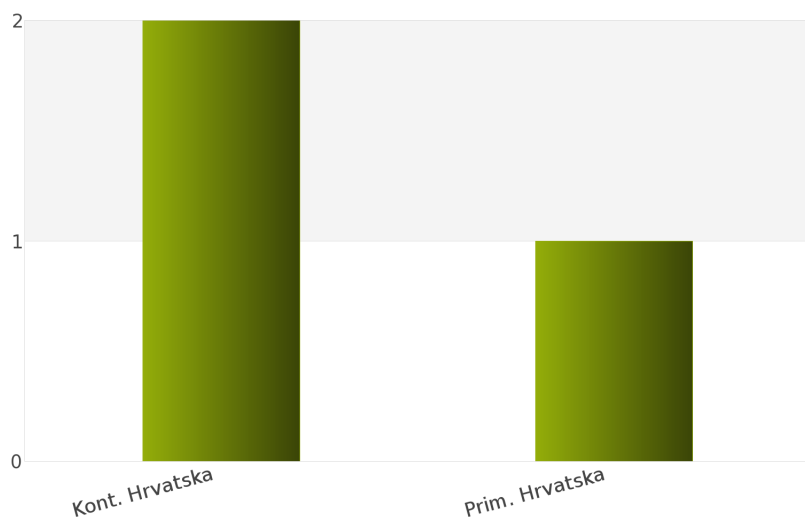
Na osnovu sprovedene analize Informacionog Servisa Tender za državu Hrvatska, ukupan broj objavljenih tendera u periodu 01.01.2012 - 31.12.2012. iznosi 3 za podkategoriju delatnosti **19630000 - Otpaci od kaucuka**.

Hrvatska obuhvata sledeće regione: Kontinentalna Hrvatska, Primorska Hrvatska.

U nastavku sledi tabelarni prikaz ukupnog broja objavljenih tendera za navedenu podkategoriju delatnosti.

| Region | Broj tendera | u % |
|----------------|--------------|-------------|
| Kont. Hrvatska | 2 | 66,7% |
| Prim. Hrvatska | 1 | 33,3% |
| Ukupno | 3 | 100% |

Tabela 157. Broj objavljenih tendera po regionima za podkategoriju 19630000 - Otpaci od kaucuka



Grafik 157. Broj objavljenih tendera po regionima za podkategoriju 19630000 - Otpaci od kaucuka

Najviše objavljenih tendera za navedenu podkategoriju delatnosti imao je region Kontinentalna Hrvatska i to 2, odnosno 66,7%. Zatim sledi region Primorska Hrvatska sa 1 (33,3%).

1.5 Izveštaj o broju objavljenih tendera - Makedonija

Rezultati dobijeni analizom pokazuju da za državu Makedonija u periodu 01.01.2012 - 31.12.2012., ukupan broj objavljenih tendera za podkategoriju delatnosti **19630000 - Otpaci od kaucuka** iznosi 3.

Ukupan broj objavljenih tendera prikazan je u Tabeli 158.

| Region | Broj tendera |
|------------|--------------|
| Makedonija | 3 |

Tabela 158. Broj objavljenih tendera za podkategoriju 19630000 - Otpaci od kaucuka

2012.



19640000

*Vrece i vrecice za odpadke, od
polietilena*

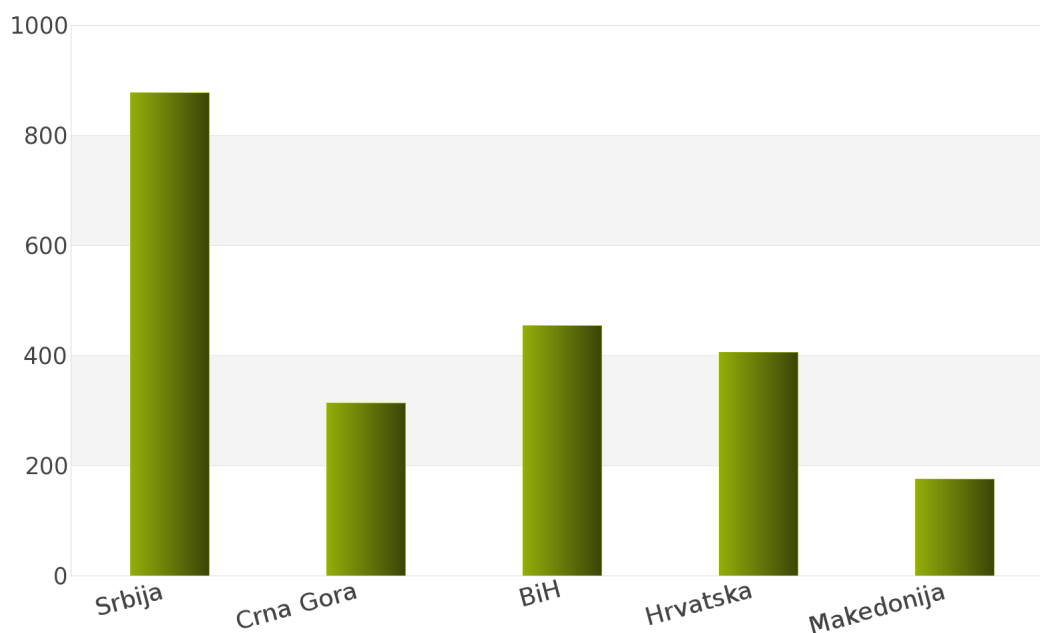
1. Izveštaj o broju objavljenih tendera po državama za podkategoriju delatnosti 19640000 - Vrece i vrecice za otpatke, od polietilena

U toku perioda 01.01.2012 - 31.12.2012., ukupan broj objavljenih tendera za podkategoriju delatnosti **19640000 - Vrece i vrecice za otpatke, od polietilena** iznosi 2229 za sledeće države: Srbija, Crna Gora, Bosna i Hercegovina, Hrvatska, Makedonija.

Podaci dobijeni analizom prikazani su u *Tabeli 159.* i na *Grafiku 159.*

| Država | Broj tendera | u % |
|---------------|--------------|-------------|
| Srbija | 878 | 39,4% |
| Crna Gora | 314 | 14,1% |
| BiH | 455 | 20,4% |
| Hrvatska | 406 | 18,2% |
| Makedonija | 176 | 7,9% |
| Ukupno | 2229 | 100% |

Tabela 159. Broj objavljenih tendera po državama za podkategoriju 19640000 - Vrece i vrecice za otpatke, od polietilena



Grafik 159. Broj objavljenih tendera po državama za podkategoriju 19640000 - Vrece i vrecice za otpatke, od polietilena

Na osnovu rezultata dobijenih analizom može se uočiti da je najveći udeo u ukupnom broju objavljenih tendera imala Srbija sa 878, odnosno 39,4%. Zatim slede Bosna i Hercegovina sa 455 (20,4%), Hrvatska sa 406 (18,2%), Crna Gora sa 314 (14,1%) i Makedonija sa 176 (7,9%).

U nastavku možete pogledati detaljnu analizu broja objavljenih tendera u okviru svake države pojedinačno i to:

1.1. Izveštaj o broju objavljenih tendera - **Srbija**

1.2. Izveštaj o broju objavljenih tendera - **Crna Gora**

1.3. Izveštaj o broju objavljenih tendera - **Bosna i Hercegovina**

1.4. Izveštaj o broju objavljenih tendera - **Hrvatska**

1.5. Izveštaj o broju objavljenih tendera - **Makedonija**

1.1 Izveštaj o broju objavljenih tendera - Srbija

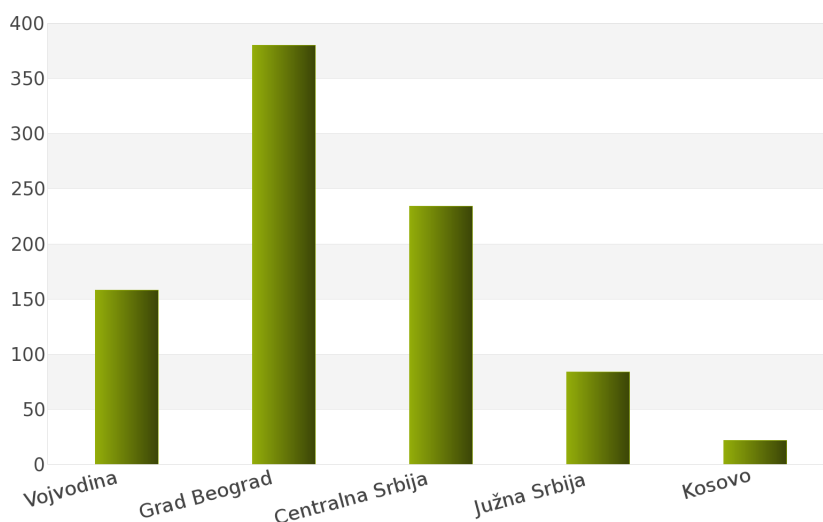
Nakon sprovedene analize ukupan broj objavljenih tendera za podkategoriju delatnosti **19640000 - Vrece i vrecice za otpatke, od polietilena** u periodu 01.01.2012 - 31.12.2012. za državu Srbija iznosi 878.

Država Srbija podeljena je na 5 regiona: Vojvodina, Grad Beograd, Centralna Srbija, Južna Srbija, Kosovo.

Rezultati dobijeni analizom prikazani su u *Tabeli 160.* i na *Grafiku 160.*

| Region | Broj tendera | u % |
|------------------|--------------|-------------|
| Vojvodina | 158 | 18% |
| Grad Beograd | 380 | 43,3% |
| Centralna Srbija | 234 | 26,7% |
| Južna Srbija | 84 | 9,6% |
| Kosovo | 22 | 2,5% |
| Ukupno | 878 | 100% |

Tabela 160. Broj objavljenih tendera po regionima za podkategoriju 19640000 - Vrece i vrecice za otpatke, od polietilena



Grafik 160. Broj objavljenih tendera po regionima za podkategoriju 19640000 - Vrece i vrecice za otpatke, od polietilena

Najveći udeo u ukupnom broju objavljenih tendera ostvario je region Grad Beograd sa 380, odnosno 43,3%. Zatim slede regioni Centralna Srbija sa 234 (26,7%), Vojvodina sa 158 (18%), Južna Srbija sa 84 (9,6%) i Kosovo sa 22 (2,5%).

1.2 Izveštaj o broju objavljenih tendera - Crna Gora

Tokom posmatranog perioda 01.01.2012 - 31.12.2012. za podkategoriju delatnosti **19640000 - Vrece i vrecice za otpatke, od polietilena**, ukupan broj objavljenih tendera iznosi 314 za državu Crna Gora.

Broj objavljenih tendera prikazan je u Tabeli 161.

| Region | Broj tendera |
|-----------|--------------|
| Crna Gora | 314 |

Tabela 161. Broj objavljenih tendera za podkategoriju 19640000 - Vrece i vrecice za otpatke, od polietilena

1.3 Izveštaj o broju objavljenih tendera - Bosna i Hercegovina

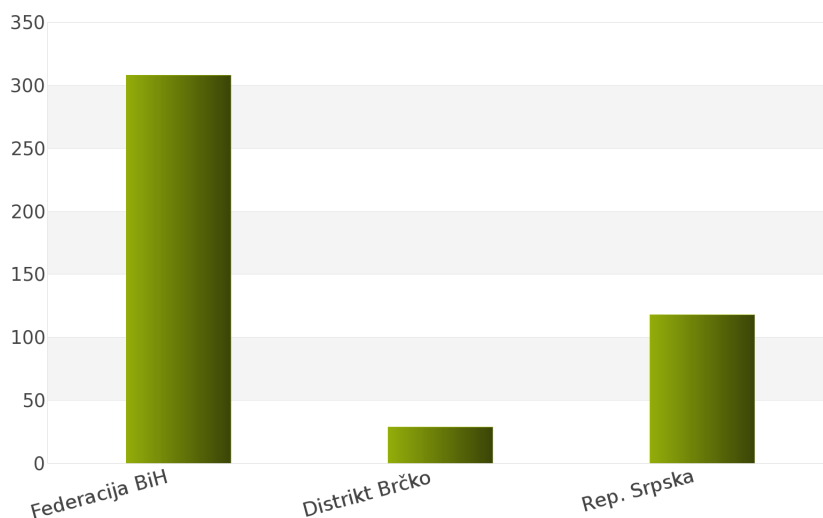
Na osnovu sprovedene analize Informacionog Servisa Tender za državu Bosna i Hercegovina, ukupan broj objavljenih tendera u periodu 01.01.2012 - 31.12.2012. iznosi 455 za podkategoriju delatnosti **19640000 - Vrece i vrecice za otpatke, od polietilena**.

Bosna i Hercegovina obuhvata sledeće regione: Federacija Bosna i Hercegovina, Distrikt Brčko, Republika Srpska.

U nastavku sledi tabelarni prikaz ukupnog broja objavljenih tendera za navedenu podkategoriju delatnosti.

| Region | Broj tendera | u % |
|----------------|--------------|-------------|
| Federacija BiH | 308 | 67,7% |
| Distrikt Brčko | 29 | 6,4% |
| Rep. Srpska | 118 | 25,9% |
| Ukupno | 455 | 100% |

Tabela 162. Broj objavljenih tendera po regionima za podkategoriju 19640000 - Vrece i vrecice za otpatke, od polietilena



Grafik 162. Broj objavljenih tendera po regionima za podkategoriju 19640000 - Vrece i vrecice za otpatke, od polietilena

Najviše objavljenih tendera za navedenu podkategoriju delatnosti imao je region Federacija Bosna i Hercegovina i to 308, odnosno 67,7%. Zatim slede regioni Republika Srpska sa 118 (25,9%) i Distrikt Brčko sa 29 (6,4%).

1.4 Izveštaj o broju objavljenih tendera - Hrvatska

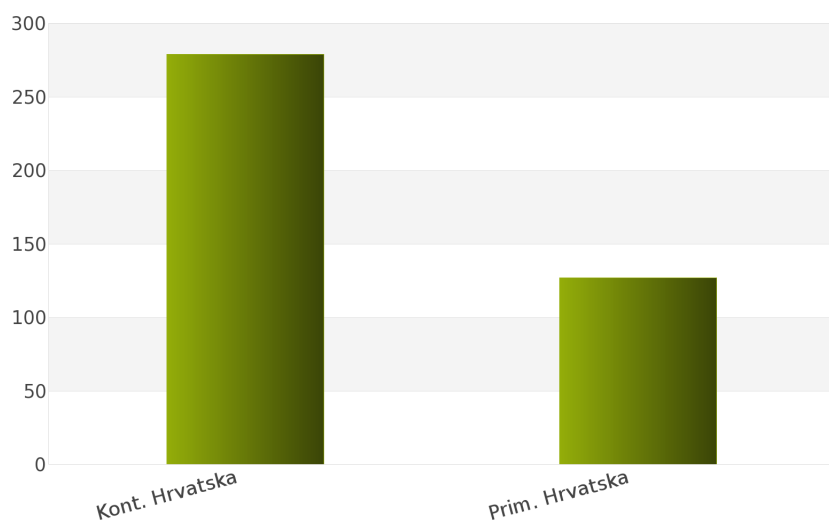
Rezultati dobijeni analizom pokazuju da za državu Hrvatska u periodu 01.01.2012 - 31.12.2012., ukupan broj objavljenih tendera za podkategoriju delatnosti **19640000 - Vrece i vrecice za otpatke, od polietilena** iznosi 406.

Regionne koje obuhvata Hrvatska su: Kontinentalna Hrvatska, Primorska Hrvatska.

Udeo pojedinih regiona u ukupnom broju objavljenih tendera predstavljen je u *Tabeli 163.* i na *Grafiku 163.*

| Region | Broj tendera | u % |
|----------------|--------------|-------------|
| Kont. Hrvatska | 279 | 68,7% |
| Prim. Hrvatska | 127 | 31,3% |
| Ukupno | 406 | 100% |

Tabela 163. Broj objavljenih tendera po regionima za podkategoriju 19640000 - Vrece i vrecice za otpatke, od polietilena



Grafik 163. Broj objavljenih tendera po regionima za podkategoriju 19640000 - Vrece i vrecice za otpatke, od polietilena

Shodno dobijenim rezultatima najveći broj objavljenih tendera imao je region Kontinentalna Hrvatska i to 279, odnosno 68,7%. Zatim sledi region Primorska Hrvatska sa 127 (31,3%).

1.5 Izveštaj o broju objavljenih tendera - Makedonija

Za podkategoriju delatnosti **19640000 - Vrece i vrecice za otpatke, od polietilena**, ukupan broj raspisanih tendera u periodu 01.01.2012 - 31.12.2012. iznosi 176 za državu Makedonija.

Ukupan broj raspisanih tendera prikazan je u *Tabeli 164.*

| Region | Broj tendera |
|------------|--------------|
| Makedonija | 176 |

Tabela 164. Broj objavljenih tendera za podkategoriju 19640000 - Vrece i vrecice za otpatke, od polietilena

2012.



19700000

Sintetička guma i vlakna

SADRŽAJ

ID i naziv podkategorija

[19710000] Sintetička guma

[19720000] Sintetička vlakna

[19730000] Veštačka vlakna

19710000

Sintetička guma

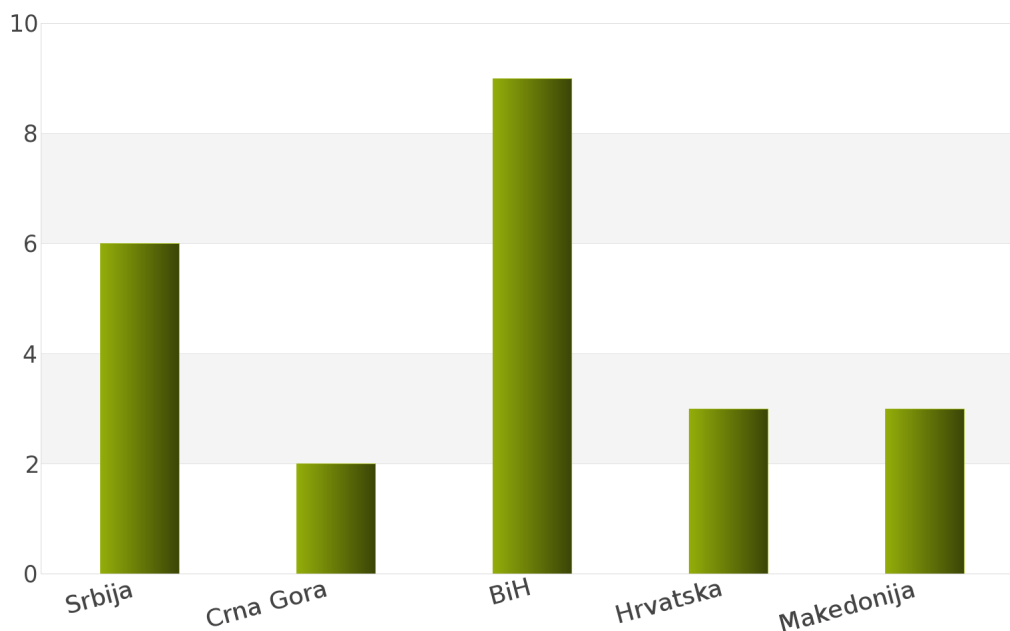
1. Izveštaj o broju objavljenih tendera po državama za podkategoriju delatnosti 19710000 - Sintetička guma

Analizom Informacionog Servisa Tender, ukupan broj objavljenih tendera za podkategoriju delatnosti **19710000 - Sintetička guma** u periodu 01.01.2012 - 31.12.2012. iznosi 23 za sledeće države: Srbija, Crna Gora, Bosna i Hercegovina, Hrvatska, Makedonija.

Ukupan broj objavljenih tendera za podkategoriju delatnosti **19710000 - Sintetička guma** prikazan je u *Tabeli 167.* i na *Grafiku 167.*

| Država | Broj tendera | u % |
|---------------|--------------|-------------|
| Srbija | 6 | 26,1% |
| Crna Gora | 2 | 8,7% |
| BiH | 9 | 39,1% |
| Hrvatska | 3 | 13,0% |
| Makedonija | 3 | 13,0% |
| Ukupno | 23 | 100% |

Tabela 167. Broj objavljenih tendera po državama za podkategoriju 19710000 - Sintetička guma



Grafik 167. Broj objavljenih tendera po državama za podkategoriju 19710000 - Sintetička guma

Na osnovu podataka iz *Tabele 167.* najveći broj objavljenih tendera imala je Bosna i Hercegovina i to 9, odnosno 39,1%. Zatim slede države Srbija sa 6 (26,1%), Makedonija sa 3 (13,0%), Hrvatska sa 3 (13,0%) i Crna Gora sa 2 (8,7%).

U nastavku možete pogledati detaljnu analizu broja objavljenih tendera u okviru svake države pojedinačno i to:

1.1. Izveštaj o broju objavljenih tendera - **Srbija**

1.2. Izveštaj o broju objavljenih tendera - **Crna Gora**

1.3. Izveštaj o broju objavljenih tendera - **Bosna i Hercegovina**

1.4. Izveštaj o broju objavljenih tendera - **Hrvatska**

1.5. Izveštaj o broju objavljenih tendera - **Makedonija**

1.1 Izveštaj o broju objavljenih tendera - Srbija

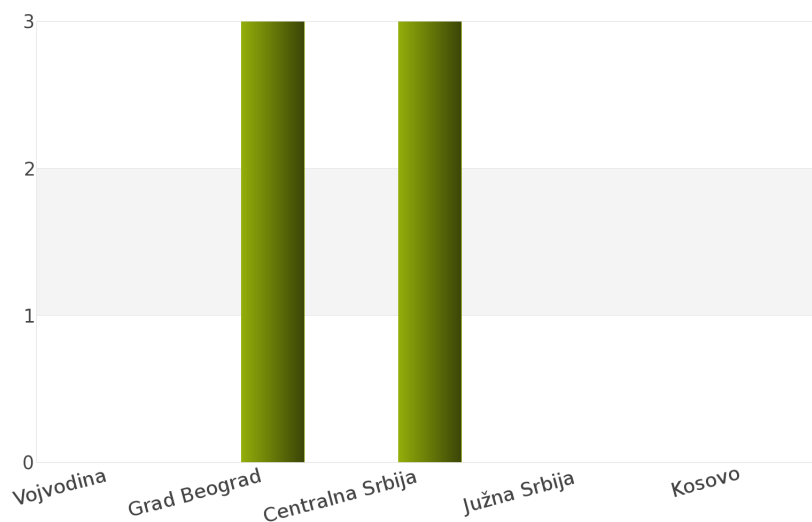
Tokom posmatranog perioda 01.01.2012 - 31.12.2012. za podkategoriju delatnosti **19710000 - Sintetička guma**, ukupan broj objavljenih tendera iznosi 6 za državu Srbija.

Srbija je podeljena na sledeće regione: Vojvodina, Grad Beograd, Centralna Srbija, Južna Srbija, Kosovo.

Broj objavljenih tendera po regionima prikazan je u *Tabeli 168.* i na *Grafiku 168.*

| Region | Broj tendera | u % |
|------------------|--------------|-------------|
| Vojvodina | 0 | 0% |
| Grad Beograd | 3 | 50% |
| Centralna Srbija | 3 | 50% |
| Južna Srbija | 0 | 0% |
| Kosovo | 0 | 0% |
| Ukupno | 6 | 100% |

Tabela 168. Broj objavljenih tendera po regionima za podkategoriju 19710000 - Sintetička guma



Grafik 168. Broj objavljenih tendera po regionima za podkategoriju 19710000 - Sintetička guma

Na osnovu podataka iz *Tabele 168.* može se uočiti da je region Grad Beograd imao najviše objavljenih tendera i to 3, odnosno 50%. Zatim sledi region Centralna Srbija sa 3 (50%). Regioni Kosovo, Južna Srbija i Vojvodina nisu imali nijedan objavljeni tender.

1.2 Izveštaj o broju objavljenih tendera - Crna Gora

Na osnovu sprovedene analize Informacionog Servisa Tender za državu Crna Gora, ukupan broj objavljenih tendera u periodu 01.01.2012 - 31.12.2012. iznosi 2 za podkategoriju delatnosti **19710000 - Sintetička guma**.

U nastavku sledi tabelarni prikaz ukupnog broja objavljenih tendera za navedenu podkategoriju delatnosti.

| Region | Broj tendera |
|-----------|--------------|
| Crna Gora | 2 |

Tabela 169. Broj objavljenih tendera za podkategoriju 19710000 - Sintetička guma

1.3 Izveštaj o broju objavljenih tendera - Bosna i Hercegovina

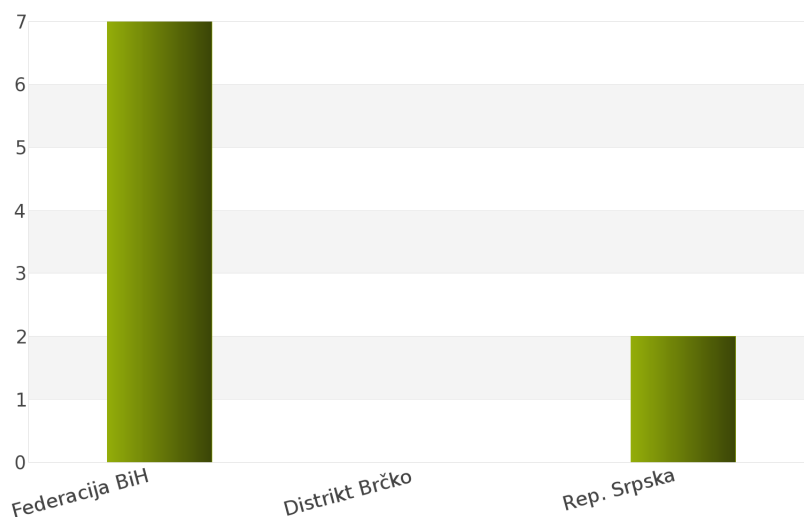
Rezultati dobijeni analizom pokazuju da za državu Bosna i Hercegovina u periodu 01.01.2012 - 31.12.2012., ukupan broj objavljenih tendera za podkategoriju delatnosti **19710000 - Sintetička guma** iznosi 9.

Regioni koje obuhvata Bosna i Hercegovina su: Federacija Bosna i Hercegovina, Distrikt Brčko, Republika Srpska.

Udeo pojedinih regiona u ukupnom broju objavljenih tendera predstavljen je u Tabeli 170. i na Grafiku 170.

| Region | Broj tendera | u % |
|----------------|--------------|-------------|
| Federacija BiH | 7 | 77,8% |
| Distrikt Brčko | 0 | 0% |
| Rep. Srpska | 2 | 22,2% |
| Ukupno | 9 | 100% |

Tabela 170. Broj objavljenih tendera po regionima za podkategoriju 19710000 - Sintetička guma



Grafik 170. Broj objavljenih tendera po regionima za podkategoriju 19710000 - Sintetička guma

Shodno dobijenim rezultatima najveći broj objavljenih tendera imao je region Federacija Bosna i Hercegovina i to 7, odnosno 77,8%. Zatim sledi region Republika Srpska sa 2 (22,2%). Region Distrikt Brčko nije imao nijedan objavljeni tender.

1.4 Izveštaj o broju objavljenih tendera - Hrvatska

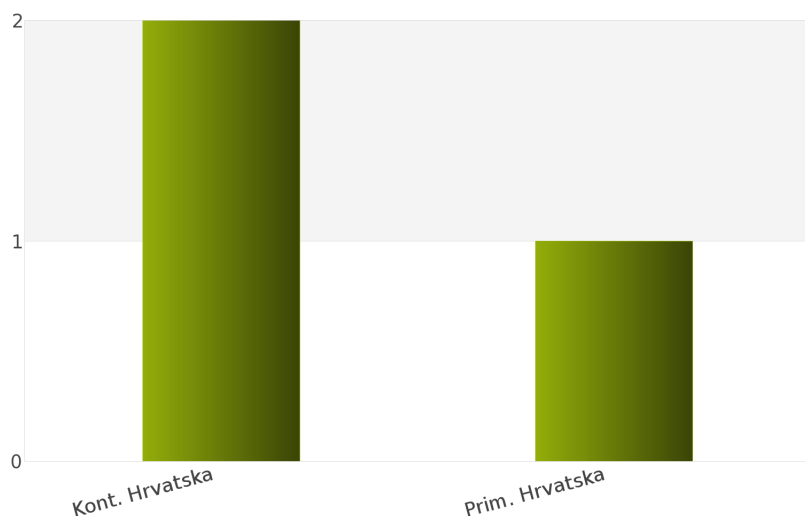
Za podkategoriju delatnosti **19710000 - Sintetička guma**, ukupan broj raspisanih tendera u periodu 01.01.2012 - 31.12.2012. iznosi 3 za državu Hrvatska.

Hrvatska je podeljena na 2 regiona i to: Kontinentalna Hrvatska, Primorska Hrvatska.

Ukupan broj raspisanih tendera prikazan je u *Tabeli 171.* i na *Grafiku 171.*

| Region | Broj tendera | u % |
|----------------|--------------|-------------|
| Kont. Hrvatska | 2 | 66,7% |
| Prim. Hrvatska | 1 | 33,3% |
| Ukupno | 3 | 100% |

Tabela 171. Broj objavljenih tendera po regionima za podkategoriju 19710000 - Sintetička guma



Grafik 171. Broj objavljenih tendera po regionima za podkategoriju 19710000 - Sintetička guma

Najviše tendera raspisano je u regionu Kontinentalna Hrvatska i to 2, odnosno 66,7%. Zatim sledi region Primorska Hrvatska sa 1 (33,3%).

1.5 Izveštaj o broju objavljenih tendera - Makedonija

Nakon sprovedene analize ukupan broj objavljenih tendera za podkategoriju delatnosti **19710000 - Sintetička guma** u periodu 01.01.2012 - 31.12.2012. za državu Makedonija iznosi 3.

Rezultati dobijeni analizom prikazani su u *Tabeli 172.*

| Region | Broj tendera |
|------------|--------------|
| Makedonija | 3 |

Tabela 172. Broj objavljenih tendera za podkategoriju 19710000 - Sintetička guma

2012.



19720000

Sintetička vlakna

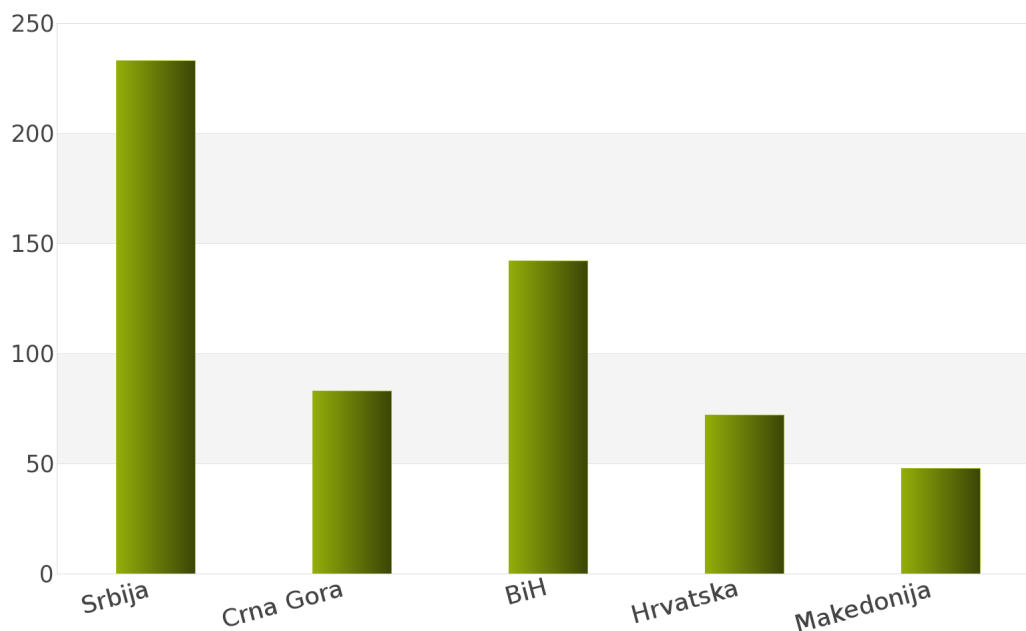
1. Izveštaj o broju objavljenih tendera po državama za podkategoriju delatnosti 19720000 - Sintetička vlakna

Na osnovu podataka kojima raspolaže Informacioni Servis Tender kreirana je *Tabela 173.* u kojoj je prikazan ukupan broj objavljenih tendera za podkategoriju delatnosti **19720000 - Sintetička vlakna** za sledeće države: Srbija, Crna Gora, Bosna i Hercegovina, Hrvatska, Makedonija.

Podaci u *Tabeli 173.* se odnose na tendere koji su objavljeni u periodu 01.01.2012 - 31.12.2012. godine.

| Država | Broj tendera | u % |
|---------------|--------------|-------------|
| Srbija | 233 | 40,3% |
| Crna Gora | 83 | 14,4% |
| BiH | 142 | 24,6% |
| Hrvatska | 72 | 12,5% |
| Makedonija | 48 | 8,3% |
| Ukupno | 578 | 100% |

Tabela 173. Broj objavljenih tendera po državama za podkategoriju 19720000 - Sintetička vlakna



Grafik 173. Broj objavljenih tendera po državama za podkategoriju 19720000 - Sintetička vlakna

U posmatranom periodu za podkategoriju **19720000 - Sintetička vlakna**, ukupan broj objavljenih tendera iznosi 578. Najviše tendera za navedenu podkategoriju imala je Srbija i to 233, što čini 40,3% od ukupnog broja objavljenih tendera. Zatim slede države Bosna i Hercegovina sa 142 (24,6%), Crna Gora sa 83 (14,4%), Hrvatska sa 72 (12,5%) i Makedonija sa 48 (8,3%).

U nastavku možete pogledati detaljnu analizu broja objavljenih tendera u okviru svake države pojedinačno i to:

1.1. Izveštaj o broju objavljenih tendera - **Srbija**

1.2. Izveštaj o broju objavljenih tendera - **Crna Gora**

1.3. Izveštaj o broju objavljenih tendera - **Bosna i Hercegovina**

1.4. Izveštaj o broju objavljenih tendera - **Hrvatska**

1.5. Izveštaj o broju objavljenih tendera - **Makedonija**

1.1 Izveštaj o broju objavljenih tendera - Srbija

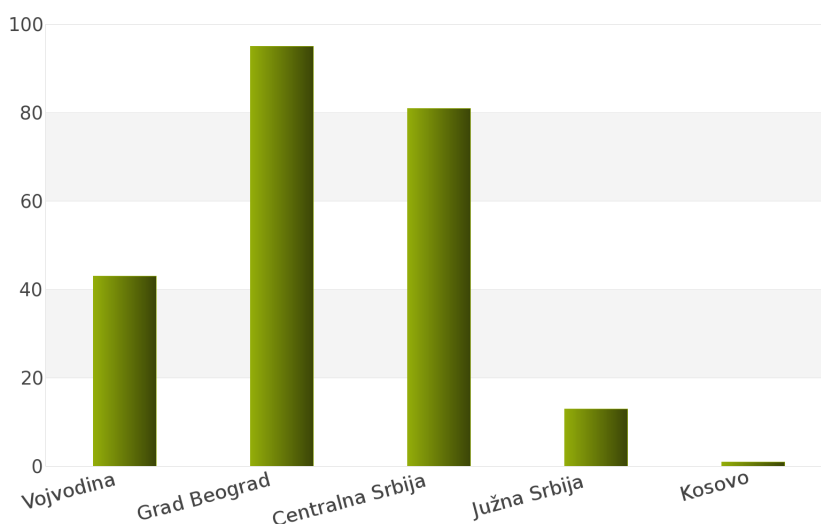
Na osnovu sprovedene analize Informacionog Servisa Tender za državu Srbija, ukupan broj objavljenih tendera u periodu 01.01.2012 - 31.12.2012. iznosi 233 za podkategoriju delatnosti **19720000 - Sintetička vlakna**.

Srbija obuhvata sledeće regione: Vojvodina, Grad Beograd, Centralna Srbija, Južna Srbija, Kosovo.

U nastavku sledi tabelarni prikaz ukupnog broja objavljenih tendera za navedenu podkategoriju delatnosti.

| Region | Broj tendera | u % |
|------------------|--------------|-------------|
| Vojvodina | 43 | 18,5% |
| Grad Beograd | 95 | 40,8% |
| Centralna Srbija | 81 | 34,8% |
| Južna Srbija | 13 | 5,6% |
| Kosovo | 1 | 0,4% |
| Ukupno | 233 | 100% |

Tabela 174. Broj objavljenih tendera po regionima za podkategoriju 19720000 - Sintetička vlakna



Grafik 174. Broj objavljenih tendera po regionima za podkategoriju 19720000 - Sintetička vlakna

Najviše objavljenih tendera za navedenu podkategoriju delatnosti imao je region Grad Beograd i to 95, odnosno 40,8%. Zatim slede regioni Centralna Srbija sa 81 (34,8%), Vojvodina sa 43 (18,5%), Južna Srbija sa 13 (5,6%) i Kosovo sa 1 (0,4%).

1.2 Izveštaj o broju objavljenih tendera - Crna Gora

Rezultati dobijeni analizom pokazuju da za državu Crna Gora u periodu 01.01.2012 - 31.12.2012., ukupan broj objavljenih tendera za podkategoriju delatnosti **19720000 - Sintetička vlakna** iznosi 83.

Ukupan broj objavljenih tendera prikazan je u *Tabeli 175*.

| Region | Broj tendera |
|-----------|--------------|
| Crna Gora | 83 |

Tabela 175. Broj objavljenih tendera za podkategoriju 19720000 - Sintetička vlakna

1.3 Izveštaj o broju objavljenih tendera - Bosna i Hercegovina

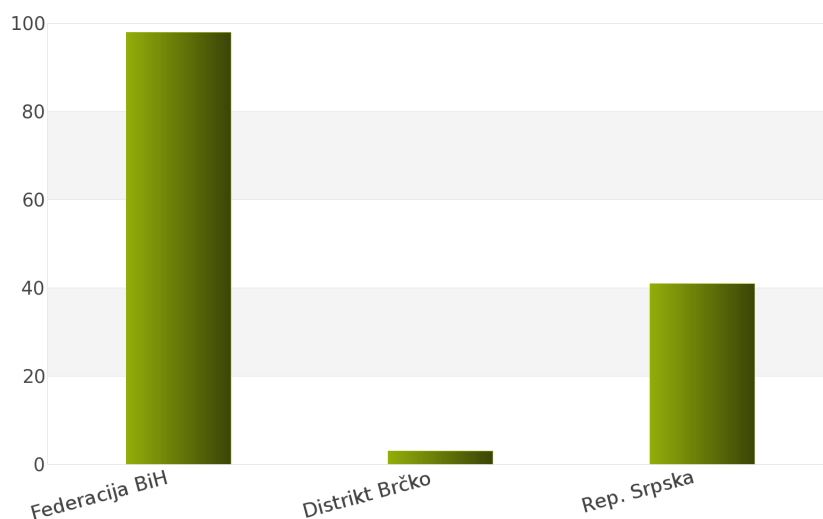
Za podkategoriju delatnosti **19720000 - Sintetička vlakna**, ukupan broj raspisanih tendera u periodu 01.01.2012 - 31.12.2012. iznosi 142 za državu Bosna i Hercegovina.

Bosna i Hercegovina je podeljena na 3 regiona i to: Federacija Bosna i Hercegovina, Distrikt Brčko, Republika Srpska.

Ukupan broj raspisanih tendera prikazan je u *Tabeli 176*. i na *Grafiku 176*.

| Region | Broj tendera | u % |
|----------------|--------------|-------------|
| Federacija BiH | 98 | 69,0% |
| Distrikt Brčko | 3 | 2,1% |
| Rep. Srpska | 41 | 28,9% |
| Ukupno | 142 | 100% |

Tabela 176. Broj objavljenih tendera po regionima za podkategoriju 19720000 - Sintetička vlakna



Grafik 176. Broj objavljenih tendera po regionima za podkategoriju 19720000 - Sintetička vlakna

Najviše tendera raspisano je u regionu Federacija Bosna i Hercegovina i to 98, odnosno 69,0%. Zatim slede regioni Republika Srpska sa 41 (28,9%) i Distrikt Brčko sa 3 (2,1%).

1.4 Izveštaj o broju objavljenih tendera - Hrvatska

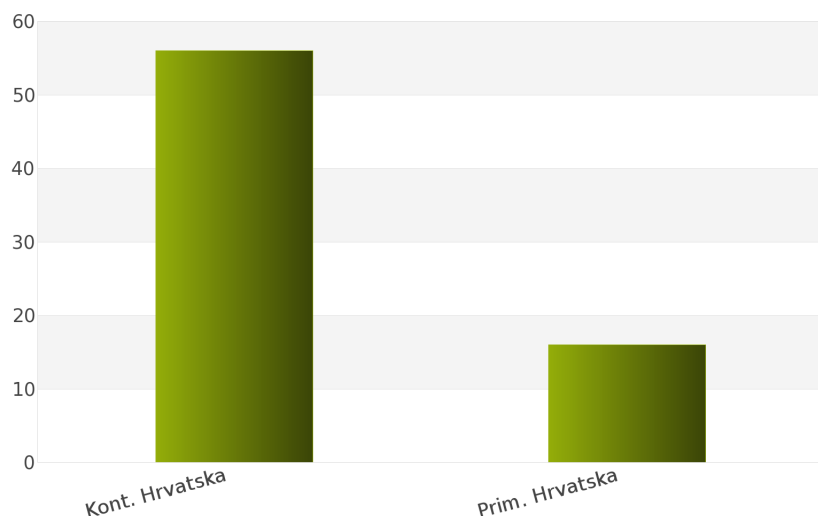
Nakon sprovedene analize ukupan broj objavljenih tendera za podkategoriju delatnosti **19720000 - Sintetička vlakna** u periodu 01.01.2012 - 31.12.2012. za državu Hrvatska iznosi 72.

Država Hrvatska podeljena je na 2 regiona: Kontinentalna Hrvatska, Primorska Hrvatska.

Rezultati dobijeni analizom prikazani su u *Tabeli 177.* i na *Grafiku 177.*

| Region | Broj tendera | u % |
|----------------|--------------|-------------|
| Kont. Hrvatska | 56 | 77,8% |
| Prim. Hrvatska | 16 | 22,2% |
| Ukupno | 72 | 100% |

Tabela 177. Broj objavljenih tendera po regionima za podkategoriju 19720000 - Sintetička vlakna



Grafik 177. Broj objavljenih tendera po regionima za podkategoriju 19720000 - Sintetička vlakna

Najveći udeo u ukupnom broju objavljenih tendera ostvario je region Kontinentalna Hrvatska sa 56, odnosno 77,8%. Zatim sledi region Primorska Hrvatska sa 16 (22,2%).

1.5 Izveštaj o broju objavljenih tendera - Makedonija

Tokom posmatranog perioda 01.01.2012 - 31.12.2012. za podkategoriju delatnosti **19720000 - Sintetička vlakna**, ukupan broj objavljenih tendera iznosi 48 za državu Makedonija.

Broj objavljenih tendera prikazan je u *Tabeli 178.*

| Region | Broj tendera |
|------------|--------------|
| Makedonija | 48 |

Tabela 178. Broj objavljenih tendera za podkategoriju 19720000 - Sintetička vlakna

2012.



19730000

Veštacka vlakna

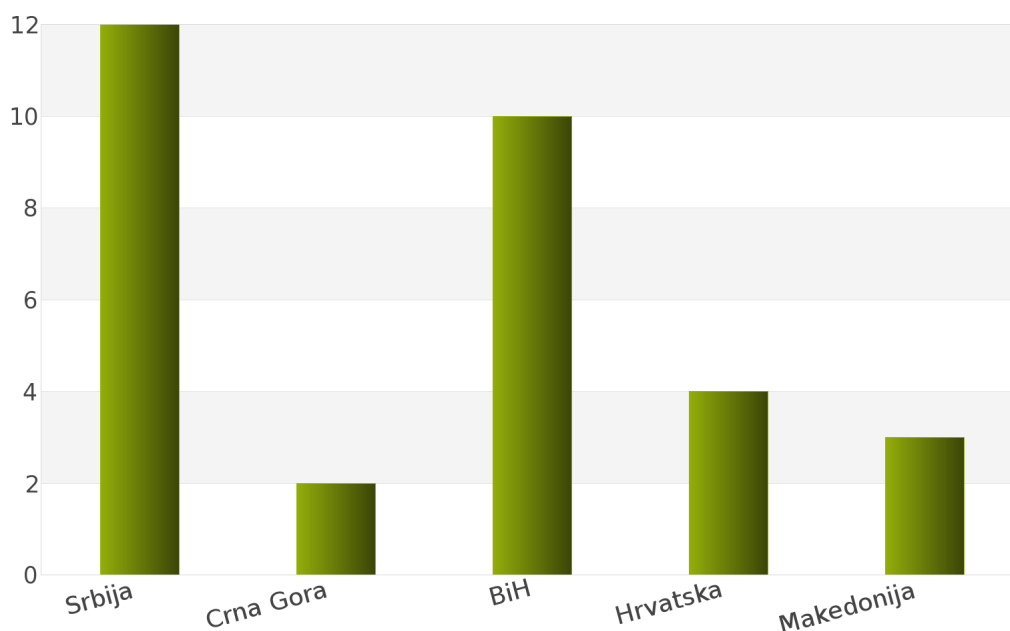
1. Izveštaj o broju objavljenih tendera po državama za podkategoriju delatnosti 19730000 - Veštacka vlakna

Ukupan broj objavljenih tendera u periodu 01.01.2012 - 31.12.2012. za podkategoriju delatnosti **19730000 - Veštacka vlakna** iznosi 31. Države koje su obuhvaćene analizom su: Srbija, Crna Gora, Bosna i Hercegovina, Hrvatska, Makedonija.

Podaci dobijeni analizom za podkategoriju delatnosti **19730000 - Veštacka vlakna** prikazani su u *Tabeli 179.* i na *Grafiku 179.*

| Država | Broj tendera | u % |
|---------------|--------------|-------------|
| Srbija | 12 | 38,7% |
| Crna Gora | 2 | 6,5% |
| BiH | 10 | 32,3% |
| Hrvatska | 4 | 12,9% |
| Makedonija | 3 | 9,7% |
| Ukupno | 31 | 100% |

Tabela 179. Broj objavljenih tendera po državama za podkategoriju 19730000 - Veštacka vlakna



Grafik 179. Broj objavljenih tendera po državama za podkategoriju 19730000 - Veštacka vlakna

Iz *Tabele 179.* i *Grafika 179.* može se uočiti da je Srbija sa 12, odnosno 38,7% imala najveći broj raspisanih tendera u posmatranom periodu. Zatim slede Bosna i Hercegovina sa 10 (32,3%), Hrvatska sa 4 (12,9%), Makedonija sa 3 (9,7%) i Crna Gora sa 2 (6,5%).

U nastavku možete pogledati detaljnu analizu broja objavljenih tendera u okviru svake države pojedinačno i to:

1.1. Izveštaj o broju objavljenih tendera - **Srbija**

1.2. Izveštaj o broju objavljenih tendera - **Crna Gora**

1.3. Izveštaj o broju objavljenih tendera - **Bosna i Hercegovina**

1.4. Izveštaj o broju objavljenih tendera - **Hrvatska**

1.5. Izveštaj o broju objavljenih tendera - **Makedonija**

1.1 Izveštaj o broju objavljenih tendera - Srbija

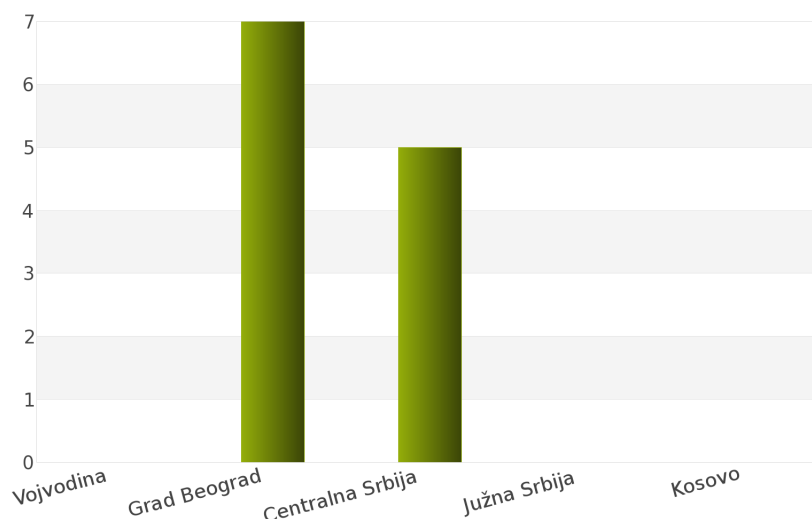
Rezultati dobijeni analizom pokazuju da za državu Srbija u periodu 01.01.2012 - 31.12.2012., ukupan broj objavljenih tendera za podkategoriju delatnosti **19730000 - Veštacka vlakna** iznosi 12.

Regione koje obuhvata Srbija su: Vojvodina, Grad Beograd, Centralna Srbija, Južna Srbija, Kosovo.

Udeo pojedinih regiona u ukupnom broju objavljenih tendera predstavljen je u *Tabeli 180.* i na *Grafiku 180.*

| Region | Broj tendera | u % |
|------------------|--------------|-------------|
| Vojvodina | 0 | 0% |
| Grad Beograd | 7 | 58,3% |
| Centralna Srbija | 5 | 41,7% |
| Južna Srbija | 0 | 0% |
| Kosovo | 0 | 0% |
| Ukupno | 12 | 100% |

Tabela 180. Broj objavljenih tendera po regionima za podkategoriju 19730000 - Veštacka vlakna



Grafik 180. Broj objavljenih tendera po regionima za podkategoriju 19730000 - Veštacka vlakna

Shodno dobijenim rezultatima najveći broj objavljenih tendera imao je region Grad Beograd i to 7, odnosno 58,3%. Zatim sledi region Centralna Srbija sa 5 (41,7%). Regioni Kosovo, Južna Srbija i Vojvodina nisu imali nijedan objavljeni tender.

1.2 Izveštaj o broju objavljenih tendera - Crna Gora

Za podkategoriju delatnosti **19730000 - Veštacka vlakna**, ukupan broj raspisanih tendera u periodu 01.01.2012 - 31.12.2012. iznosi 2 za državu Crna Gora.

Ukupan broj raspisanih tendera prikazan je u *Tabeli 181*.

| Region | Broj tendera |
|-----------|--------------|
| Crna Gora | 2 |

Tabela 181. Broj objavljenih tendera za podkategoriju 19730000 - Veštacka vlakna

1.3 Izveštaj o broju objavljenih tendera - Bosna i Hercegovina

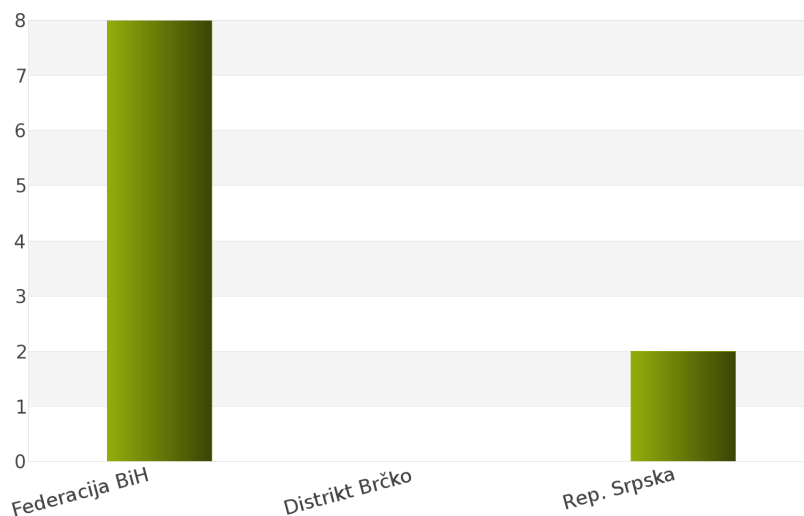
Nakon sprovedene analize ukupan broj objavljenih tendera za podkategoriju delatnosti **19730000 - Veštacka vlakna** u periodu 01.01.2012 - 31.12.2012. za državu Bosna i Hercegovina iznosi 10.

Država Bosna i Hercegovina podeljena je na 3 regiona: Federacija Bosna i Hercegovina, Distrikt Brčko, Republika Srpska.

Rezultati dobijeni analizom prikazani su u *Tabeli 182*. i na *Grafiku 182*.

| Region | Broj tendera | u % |
|----------------|--------------|-------------|
| Federacija BiH | 8 | 80% |
| Distrikt Brčko | 0 | 0% |
| Rep. Srpska | 2 | 20% |
| Ukupno | 10 | 100% |

Tabela 182. Broj objavljenih tendera po regionima za podkategoriju 19730000 - Veštacka vlakna



Grafik 182. Broj objavljenih tendera po regionima za podkategoriju 19730000 - Veštacka vlakna

Najveći udeo u ukupnom broju objavljenih tendera ostvario je region Federacija Bosna i Hercegovina sa 8, odnosno 80%. Zatim sledi region Republika Srpska sa 2 (20%). Region Distrikt Brčko nije imao nijedan objavljeni tender.

1.4 Izveštaj o broju objavljenih tendera - Hrvatska

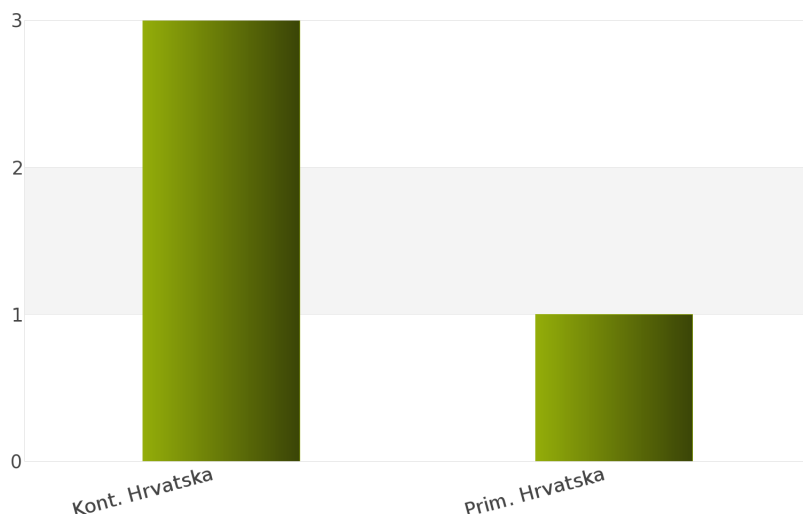
Tokom posmatranog perioda 01.01.2012 - 31.12.2012. za podkategoriju delatnosti **19730000 - Veštacka vlakna**, ukupan broj objavljenih tendera iznosi 4 za državu Hrvatska.

Hrvatska je podeljena na sledeće regione: Kontinentalna Hrvatska, Primorska Hrvatska.

Broj objavljenih tendera po regionima prikazan je u *Tabeli 183.* i na *Grafiku 183.*

| Region | Broj tendera | u % |
|----------------|--------------|-------------|
| Kont. Hrvatska | 3 | 75% |
| Prim. Hrvatska | 1 | 25% |
| Ukupno | 4 | 100% |

Tabela 183. Broj objavljenih tendera po regionima za podkategoriju 19730000 - Veštacka vlakna



Grafik 183. Broj objavljenih tendera po regionima za podkategoriju 19730000 - Veštacka vlakna

Na osnovu podataka iz *Tabele 183.* može se uočiti da je region Kontinentalna Hrvatska imao najviše objavljenih tendera i to 3, odnosno 75%. Zatim sledi region Primorska Hrvatska sa 1 (25%).

1.5 Izveštaj o broju objavljenih tendera - Makedonija

Na osnovu sprovedene analize Informacionog Servisa Tender za državu Makedonija, ukupan broj objavljenih tendera u periodu 01.01.2012 - 31.12.2012. iznosi 3 za podkategoriju delatnosti **19730000 - Veštacka vlakna**.

U nastavku sledi tabelarni prikaz ukupnog broja objavljenih tendera za navedenu podkategoriju delatnosti.

| Region | Broj tendera |
|------------|--------------|
| Makedonija | 3 |

Tabela 184. Broj objavljenih tendera za podkategoriju 19730000 - Veštacka vlakna

2012.

