

GODIŠNJAK 2012.



NAJTIRAŽNIJA
*poslovno-ekonomska
publikacija u regionu*

Informacioni Servis Tender

51000000

***Usluge instaliranja (osim
programske podrške)***

SADRŽAJ

ID i naziv kategorija

- [51100000] Usluge instaliranja električne i mašinske opreme
- [51200000] Usluge instaliranja opreme za merenje, kontrolu, ispitivanje i navigaciju
- [51300000] Usluge instaliranja komunikacione opreme
- [51400000] Usluge instaliranja medicinske i hirurške opreme
- [51500000] Usluge instaliranja uređaja i opreme
- [51600000] Usluge instaliranja računara i kancelarijske opreme
- [51700000] Usluge instaliranja opreme za zaštitu od požara
- [51800000] Usluge instaliranja metalnih kontejnera
- [51900000] Usluge instaliranja sistema vođenja i upravljanja

51100000

***Usluge instaliranja električne i
mašinske opreme***

SADRŽAJ

ID i naziv podkategorija

[51110000] Usluge instaliranja električne opreme

[51120000] Usluge instaliranja mašinske opreme

[51130000] Usluge instaliranja generatora pare, turbina, kompresora i gorionika

[51140000] Usluge instaliranja motora

51110000

***Usluge instalacije elektricne
opreme***

Sponzor podkategorije



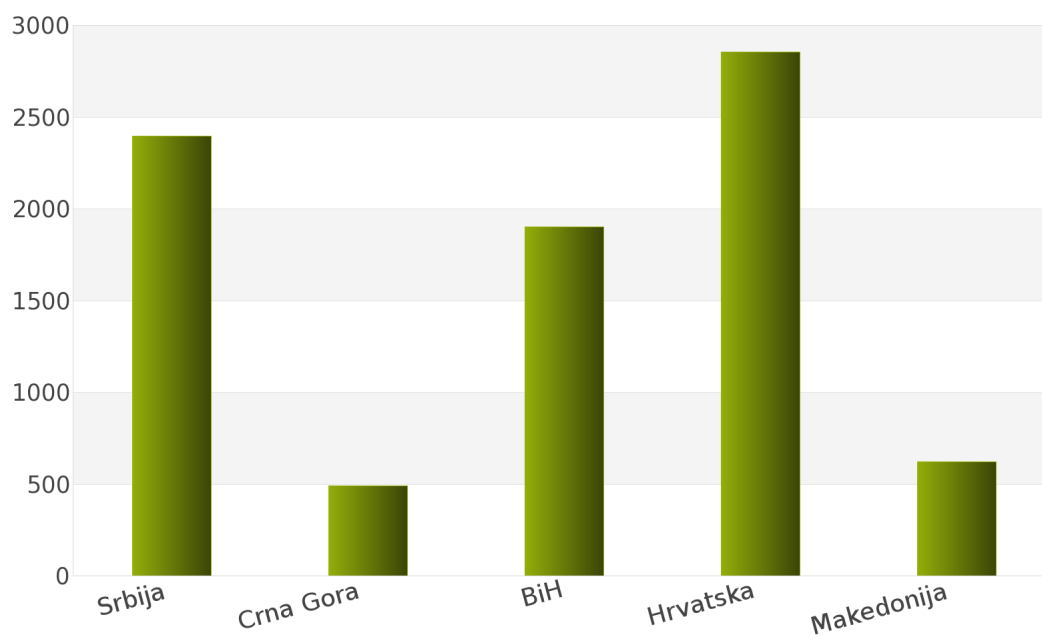
1. Izveštaj o broju objavljenih tendera po državama za podkategoriju delatnosti 51110000 - Usluge instalacije elektricne opreme

U toku perioda 01.01.2012 - 31.12.2012., ukupan broj objavljenih tendera za podkategoriju delatnosti **51110000 - Usluge instalacije elektricne opreme** iznosi 8264 za sledeće države: Srbija, Crna Gora, Bosna i Hercegovina, Hrvatska, Makedonija.

Podaci dobijeni analizom prikazani su u *Tabeli 6.* i na *Grafiku 6.*

Država	Broj tendera	u %
Srbija	2396	29,0%
Crna Gora	491	5,9%
BiH	1901	23%
Hrvatska	2854	34,5%
Makedonija	622	7,5%
Ukupno	8264	100%

Tabela 6. Broj objavljenih tendera po državama za podkategoriju 51110000 - Usluge instalacije elektricne opreme



Grafik 6. Broj objavljenih tendera po državama za podkategoriju 51110000 - Usluge instalacije elektricne opreme

Na osnovu rezultata dobijenih analizom može se uočiti da je najveći udeo u ukupnom broju objavljenih tendera imala Hrvatska sa 2854, odnosno 34,5%. Zatim slede Srbija sa 2396 (29,0%), Bosna i Hercegovina sa 1901 (23%), Makedonija sa 622 (7,5%) i Crna Gora sa 491 (5,9%).

U nastavku možete pogledati detaljnu analizu broja objavljenih tendera u okviru svake države pojedinačno i to:

1.1. Izveštaj o broju objavljenih tendera - **Srbija**

1.2. Izveštaj o broju objavljenih tendera - **Crna Gora**

1.3. Izveštaj o broju objavljenih tendera - **Bosna i Hercegovina**

1.4. Izveštaj o broju objavljenih tendera - **Hrvatska**

1.5. Izveštaj o broju objavljenih tendera - **Makedonija**

1.1 Izveštaj o broju objavljenih tendera - Srbija

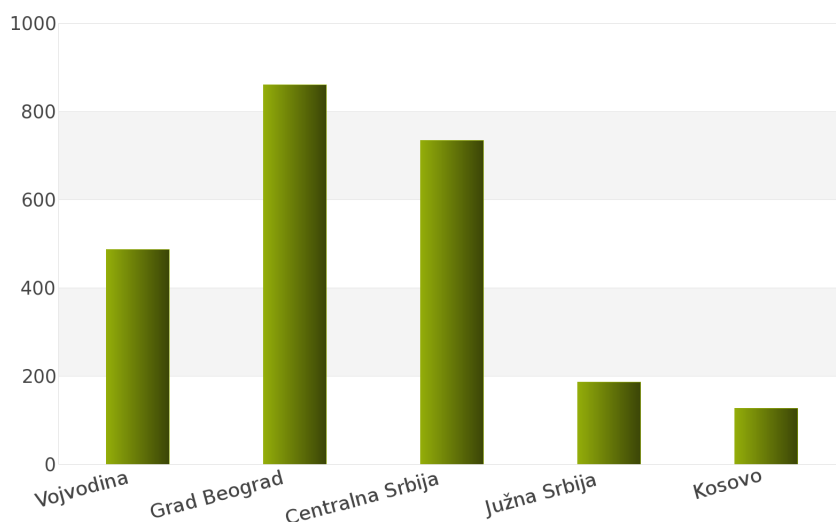
Nakon sprovedene analize ukupan broj objavljenih tendera za podkategoriju delatnosti **51110000 - Usluge instalacije elektricne opreme** u periodu 01.01.2012 - 31.12.2012. za državu Srbija iznosi 2396.

Država Srbija podeljena je na 5 regiona: Vojvodina, Grad Beograd, Centralna Srbija, Južna Srbija, Kosovo.

Rezultati dobijeni analizom prikazani su u *Tabeli 7.* i na *Grafiku 7.*

Region	Broj tendera	u %
Vojvodina	487	20,3%
Grad Beograd	861	35,9%
Centralna Srbija	734	30,6%
Južna Srbija	187	7,8%
Kosovo	127	5,3%
Ukupno	2396	100%

Tabela 7. Broj objavljenih tendera po regionima za podkategoriju 51110000 - Usluge instalacije elektricne opreme



Grafik 7. Broj objavljenih tendera po regionima za podkategoriju 51110000 - Usluge instalacije elektricne opreme

Najveći udeo u ukupnom broju objavljenih tendera ostvario je region Grad Beograd sa 861, odnosno 35,9%. Zatim slede regioni Centralna Srbija sa 734 (30,6%), Vojvodina sa 487 (20,3%), Južna Srbija sa 187 (7,8%) i Kosovo sa 127 (5,3%).

1.2 Izveštaj o broju objavljenih tendera - Crna Gora

Tokom posmatranog perioda 01.01.2012 - 31.12.2012. za podkategoriju delatnosti **51110000 - Usluge instalacije elektricne opreme**, ukupan broj objavljenih tendera iznosi 491 za državu Crna Gora.

Broj objavljenih tendera prikazan je u Tabeli 8.

Region	Broj tendera
Crna Gora	491

Tabela 8. Broj objavljenih tendera za podkategoriju 51110000 - Usluge instalacije elektricne opreme

1.3 Izveštaj o broju objavljenih tendera - Bosna i Hercegovina

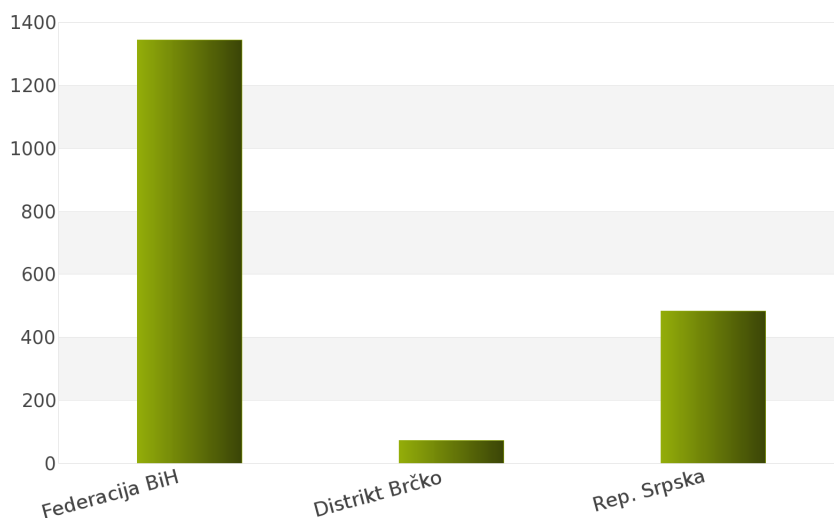
Na osnovu sprovedene analize Informacionog Servisa Tender za državu Bosna i Hercegovina, ukupan broj objavljenih tendera u periodu 01.01.2012 - 31.12.2012. iznosi 1901 za podkategoriju delatnosti **51110000 - Usluge instalacije elektricne opreme**.

Bosna i Hercegovina obuhvata sledeće regione: Federacija Bosna i Hercegovina, Distrikt Brčko, Republika Srpska.

U nastavku sledi tabelarni prikaz ukupnog broja objavljenih tendera za navedenu podkategoriju delatnosti.

Region	Broj tendera	u %
Federacija BiH	1344	70,7%
Distrikt Brčko	73	3,8%
Rep. Srpska	484	25,5%
Ukupno	1901	100%

Tabela 9. Broj objavljenih tendera po regionima za podkategoriju 51110000 - Usluge instalacije elektricne opreme



Grafik 9. Broj objavljenih tendera po regionima za podkategoriju 51110000 - Usluge instalacije elektricne opreme

Najviše objavljenih tendera za navedenu podkategoriju delatnosti imao je region Federacija Bosna i Hercegovina i to 1344, odnosno 70,7%. Zatim slede regioni Republika Srpska sa 484 (25,5%) i Distrikt Brčko sa 73 (3,8%).

1.4 Izveštaj o broju objavljenih tendera - Hrvatska

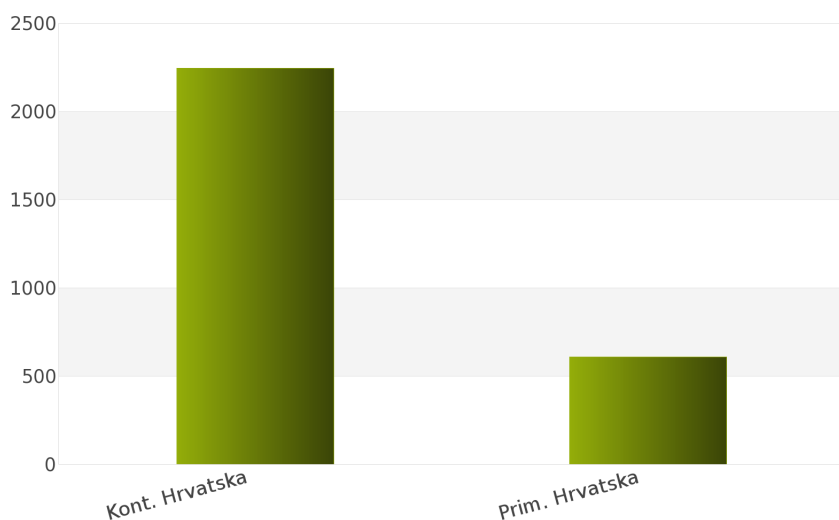
Rezultati dobijeni analizom pokazuju da za državu Hrvatska u periodu 01.01.2012 - 31.12.2012., ukupan broj objavljenih tendera za podkategoriju delatnosti **51110000 - Usluge instalacije elektricne opreme** iznosi 2854.

Regione koje obuhvata Hrvatska su: Kontinentalna Hrvatska, Primorska Hrvatska.

Udeo pojedinih regiona u ukupnom broju objavljenih tendera predstavljen je u *Tabeli 10.* i na *Grafiku 10.*

Region	Broj tendera	u %
Kont. Hrvatska	2244	78,6%
Prim. Hrvatska	610	21,4%
Ukupno	2854	100%

Tabela 10. Broj objavljenih tendera po regionima za podkategoriju 51110000 - Usluge instalacije elektricne opreme



Grafik 10. Broj objavljenih tendera po regionima za podkategoriju 51110000 - Usluge instalacije elektricne opreme

Shodno dobijenim rezultatima najveći broj objavljenih tendera imao je region Kontinentalna Hrvatska i to 2244, odnosno 78,6%. Zatim sledi region Primorska Hrvatska sa 610 (21,4%).

1.5 Izveštaj o broju objavljenih tendera - Makedonija

Za podkategoriju delatnosti **51110000 - Usluge instalacije elektricne opreme**, ukupan broj raspisanih tendera u periodu 01.01.2012 - 31.12.2012. iznosi 622 za državu Makedonija.

Ukupan broj raspisanih tendera prikazan je u *Tabeli 11.*

Region	Broj tendera
Makedonija	622

Tabela 11. Broj objavljenih tendera za podkategoriju 51110000 - Usluge instalacije elektricne opreme

2012.



51120000

***Usluge instalacije mehanicke
opreme***

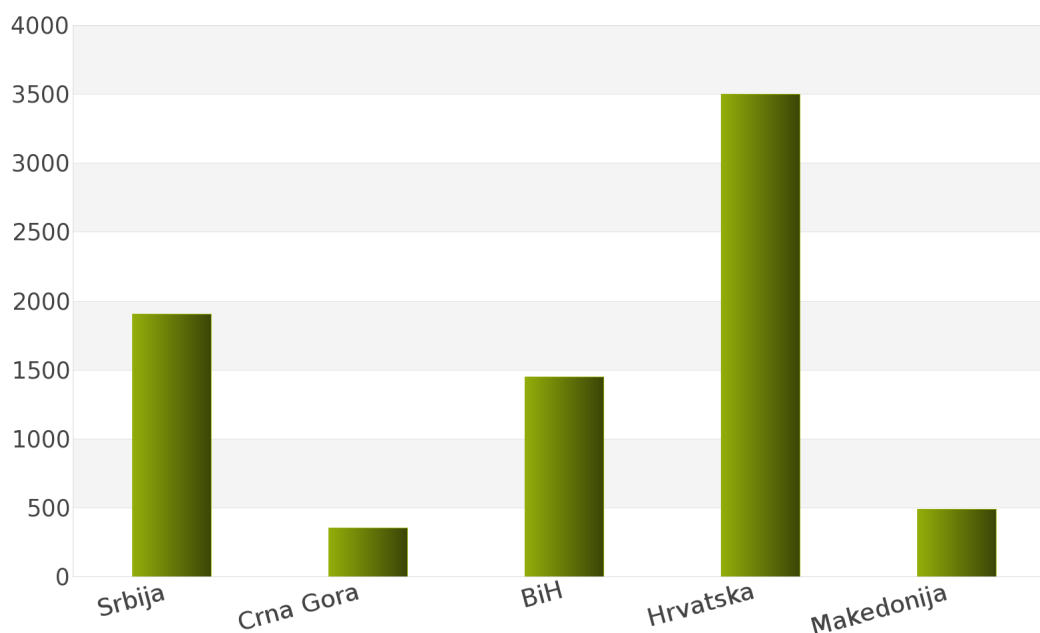
1. Izveštaj o broju objavljenih tendera po državama za podkategoriju delatnosti 51120000 - Usluge instalacije mehanicke opreme

Analizom Informacionog Servisa Tender, ukupan broj objavljenih tendera za podkategoriju delatnosti **51120000 - Usluge instalacije mehanicke opreme** u periodu 01.01.2012 - 31.12.2012. iznosi 7698 za sledeće države: Srbija, Crna Gora, Bosna i Hercegovina, Hrvatska, Makedonija.

Ukupan broj objavljenih tendera za podkategoriju delatnosti **51120000 - Usluge instalacije mehanicke opreme** prikazan je u *Tabeli 13.* i na *Grafiku 13.*

Država	Broj tendera	u %
Srbija	1904	24,7%
Crna Gora	353	4,6%
BiH	1450	18,8%
Hrvatska	3501	45,5%
Makedonija	490	6,4%
Ukupno	7698	100%

Tabela 13. Broj objavljenih tendera po državama za podkategoriju 51120000 - Usluge instalacije mehanicke opreme



Grafik 13. Broj objavljenih tendera po državama za podkategoriju 51120000 - Usluge instalacije mehanicke opreme

Na osnovu podataka iz *Tabele 13.* najveći broj objavljenih tendera imala je Hrvatska i to 3501, odnosno 45,5%. Zatim slede države Srbija sa 1904 (24,7%), Bosna i Hercegovina sa 1450 (18,8%), Makedonija sa 490 (6,4%) i Crna Gora sa 353 (4,6%).

U nastavku možete pogledati detaljnu analizu broja objavljenih tendera u okviru svake države pojedinačno i to:

1.1. Izveštaj o broju objavljenih tendera - **Srbija**

1.2. Izveštaj o broju objavljenih tendera - **Crna Gora**

1.3. Izveštaj o broju objavljenih tendera - **Bosna i Hercegovina**

1.4. Izveštaj o broju objavljenih tendera - **Hrvatska**

1.5. Izveštaj o broju objavljenih tendera - **Makedonija**

1.1 Izveštaj o broju objavljenih tendera - Srbija

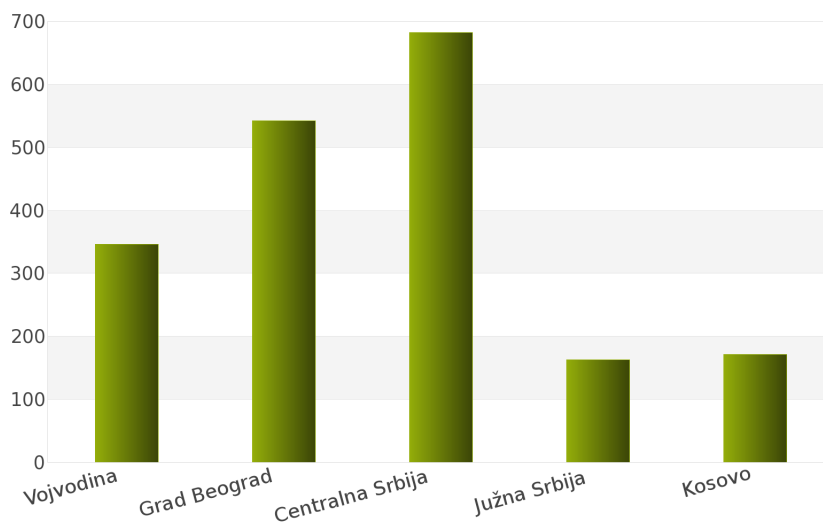
Tokom posmatranog perioda 01.01.2012 - 31.12.2012. za podkategoriju delatnosti **51120000 - Usluge instalacije mehanicke opreme**, ukupan broj objavljenih tendera iznosi 1904 za državu Srbija.

Srbija je podeljena na sledeće regione: Vojvodina, Grad Beograd, Centralna Srbija, Južna Srbija, Kosovo.

Broj objavljenih tendera po regionima prikazan je u *Tabeli 14.* i na *Grafiku 14.*

Region	Broj tendera	u %
Vojvodina	346	18,2%
Grad Beograd	542	28,5%
Centralna Srbija	682	35,8%
Južna Srbija	163	8,6%
Kosovo	171	9,0%
Ukupno	1904	100%

Tabela 14. Broj objavljenih tendera po regionima za podkategoriju 51120000 - Usluge instalacije mehanicke opreme



Grafik 14. Broj objavljenih tendera po regionima za podkategoriju 51120000 - Usluge instalacije mehanicke opreme

Na osnovu podataka iz *Tabele 14.* može se uočiti da je region Centralna Srbija imao najviše objavljenih tendera i to 682, odnosno 35,8%. Zatim slede regioni Grad Beograd sa 542 (28,5%), Vojvodina sa 346 (18,2%), Kosovo sa 171 (9,0%) i Južna Srbija sa 163 (8,6%).

1.2 Izveštaj o broju objavljenih tendera - Crna Gora

Na osnovu sprovedene analize Informacionog Servisa Tender za državu Crna Gora, ukupan broj objavljenih tendera u periodu 01.01.2012 - 31.12.2012. iznosi 353 za podkategoriju delatnosti **51120000 - Usluge instalacije mehanicke opreme**.

U nastavku sledi tabelarni prikaz ukupnog broja objavljenih tendera za navedenu podkategoriju delatnosti.

Region	Broj tendera
Crna Gora	353

Tabela 15. Broj objavljenih tendera za podkategoriju 51120000 - Usluge instalacije mehanicke opreme

1.3 Izveštaj o broju objavljenih tendera - Bosna i Hercegovina

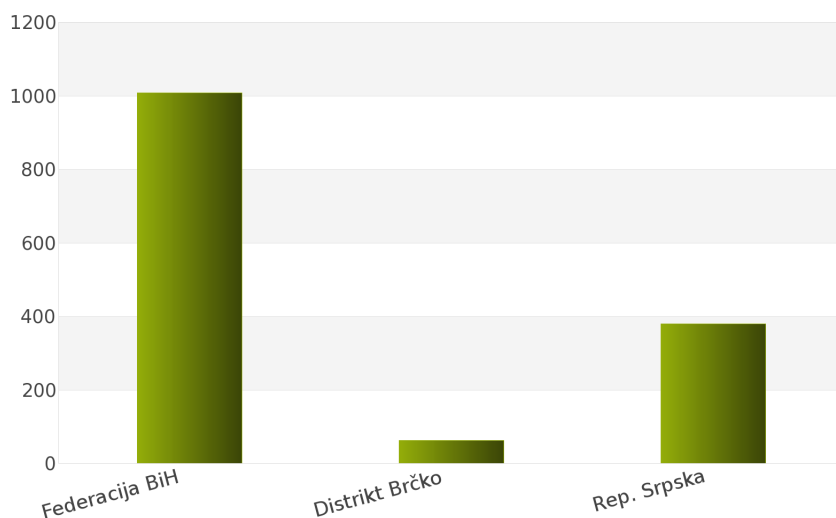
Rezultati dobijeni analizom pokazuju da za državu Bosna i Hercegovina u periodu 01.01.2012 - 31.12.2012., ukupan broj objavljenih tendera za podkategoriju delatnosti **51120000 - Usluge instalacije mehanicke opreme** iznosi 1450.

Regione koje obuhvata Bosna i Hercegovina su: Federacija Bosna i Hercegovina, Distrikt Brčko, Republika Srpska.

Udeo pojedinih regiona u ukupnom broju objavljenih tendera predstavljen je u Tabeli 16. i na Grafiku 16.

Region	Broj tendera	u %
Federacija BiH	1008	69,5%
Distrikt Brčko	62	4,3%
Rep. Srpska	380	26,2%
Ukupno	1450	100%

Tabela 16. Broj objavljenih tendera po regionima za podkategoriju 51120000 - Usluge instalacije mehanicke opreme



Grafik 16. Broj objavljenih tendera po regionima za podkategoriju 51120000 - Usluge instalacije mehanicke opreme

Shodno dobijenim rezultatima najveći broj objavljenih tendera imao je region Federacija Bosna i Hercegovina i to 1008, odnosno 69,5%. Zatim slede regioni Republika Srpska sa 380 (26,2%) i Distrikt Brčko sa 62 (4,3%).

1.4 Izveštaj o broju objavljenih tendera - Hrvatska

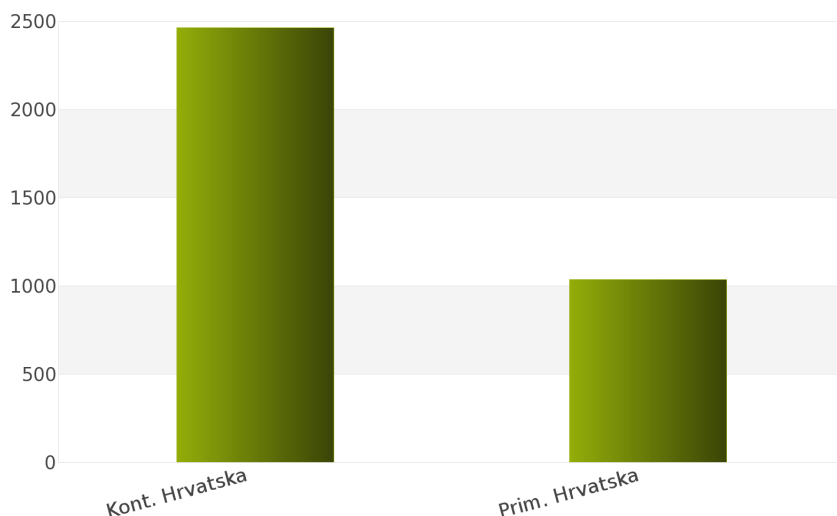
Za podkategoriju delatnosti **51120000 - Usluge instalacije mehanicke opreme**, ukupan broj raspisanih tendera u periodu 01.01.2012 - 31.12.2012. iznosi 3501 za državu Hrvatska.

Hrvatska je podeljena na 2 regiona i to: Kontinentalna Hrvatska, Primorska Hrvatska.

Ukupan broj raspisanih tendera prikazan je u *Tabeli 17.* i na *Grafiku 17.*

Region	Broj tendera	u %
Kont. Hrvatska	2464	70,4%
Prim. Hrvatska	1037	29,6%
Ukupno	3501	100%

Tabela 17. Broj objavljenih tendera po regionima za podkategoriju 51120000 - Usluge instalacije mehanicke opreme



Grafik 17. Broj objavljenih tendera po regionima za podkategoriju 51120000 - Usluge instalacije mehanicke opreme

Najviše tendera raspisano je u regionu Kontinentalna Hrvatska i to 2464, odnosno 70,4%. Zatim sledi region Primorska Hrvatska sa 1037 (29,6%).

1.5 Izveštaj o broju objavljenih tendera - Makedonija

Nakon sprovedene analize ukupan broj objavljenih tendera za podkategoriju delatnosti **51120000 - Usluge instalacije mehanicke opreme** u periodu 01.01.2012 - 31.12.2012. za državu Makedonija iznosi 490.

Rezultati dobijeni analizom prikazani su u *Tabeli 18.*

Region	Broj tendera
Makedonija	490

Tabela 18. Broj objavljenih tendera za podkategoriju 51120000 - Usluge instalacije mehanicke opreme

2012.



51130000

***Usluge instalacije parnih
generatora, turbina, kompresora i
gorionika***

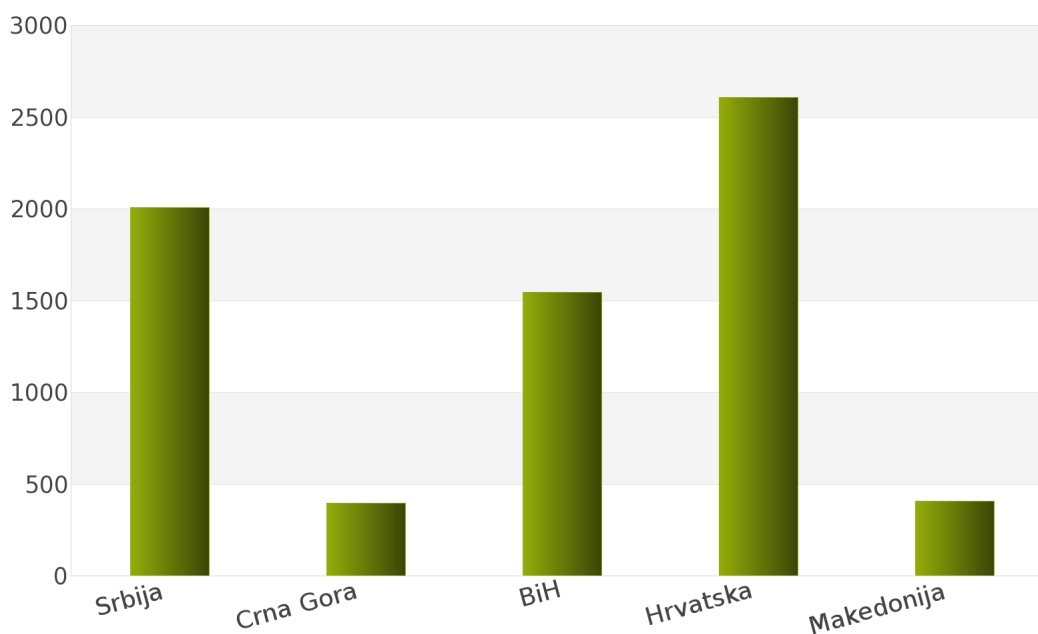
1. Izveštaj o broju objavljenih tendera po državama za podkategoriju delatnosti 51130000 - Usluge instalacije parnih generatora, turbina, kompresora i gorionika

Na osnovu podataka kojima raspolaže Informacioni Servis Tender kreirana je *Tabela 19.* u kojoj je prikazan ukupan broj objavljenih tendera za podkategoriju delatnosti **51130000 - Usluge instalacije parnih generatora, turbina, kompresora i gorionika** za sledeće države: Srbija, Crna Gora, Bosna i Hercegovina, Hrvatska, Makedonija.

Podaci u *Tabeli 19.* se odnose na tendere koji su objavljeni u periodu 01.01.2012 - 31.12.2012. godine.

Država	Broj tendera	u %
Srbija	2009	28,8%
Crna Gora	395	5,7%
BiH	1547	22,2%
Hrvatska	2607	37,4%
Makedonija	409	5,9%
Ukupno	6967	100%

Tabela 19. Broj objavljenih tendera po državama za podkategoriju 51130000 - Usluge instalacije parnih generatora, turbina, kompresora i gorionika



Grafik 19. Broj objavljenih tendera po državama za podkategoriju 51130000 - Usluge instalacije parnih generatora, turbina, kompresora i gorionika

U posmatranom periodu za podkategoriju **51130000 - Usluge instalacije parnih generatora, turbina, kompresora i gorionika**, ukupan broj objavljenih tendera iznosi 6967. Najviše tendera za navedenu podkategoriju imala je Hrvatska i to 2607, što čini 37,4% od ukupnog broja objavljenih tendera. Zatim slede države Srbija sa 2009 (28,8%), Bosna i Hercegovina sa 1547 (22,2%), Makedonija sa 409 (5,9%) i Crna Gora sa 395 (5,7%).

U nastavku možete pogledati detaljnu analizu broja objavljenih tendera u okviru svake države pojedinačno i to:

1.1. Izveštaj o broju objavljenih tendera - **Srbija**

1.2. Izveštaj o broju objavljenih tendera - **Crna Gora**

1.3. Izveštaj o broju objavljenih tendera - **Bosna i Hercegovina**

1.4. Izveštaj o broju objavljenih tendera - **Hrvatska**

1.5. Izveštaj o broju objavljenih tendera - **Makedonija**

1.1 Izveštaj o broju objavljenih tendera - Srbija

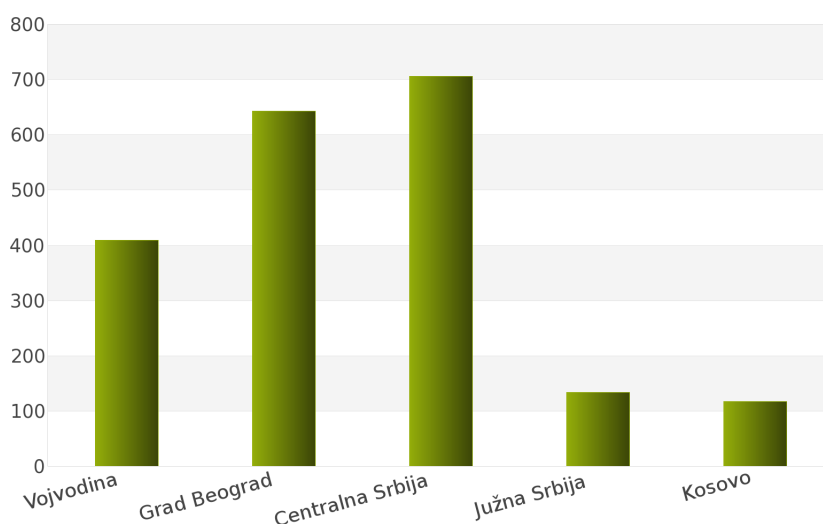
Na osnovu sprovedene analize Informacionog Servisa Tender za državu Srbija, ukupan broj objavljenih tendera u periodu 01.01.2012 - 31.12.2012. iznosi 2009 za podkategoriju delatnosti **51130000 - Usluge instalacije parnih generatora, turbina, kompresora i gorionika**.

Srbija obuhvata sledeće regione: Vojvodina, Grad Beograd, Centralna Srbija, Južna Srbija, Kosovo.

U nastavku sledi tabelarni prikaz ukupnog broja objavljenih tendera za navedenu podkategoriju delatnosti.

Region	Broj tendera	u %
Vojvodina	409	20,4%
Grad Beograd	643	32,0%
Centralna Srbija	706	35,1%
Južna Srbija	134	6,7%
Kosovo	117	5,8%
Ukupno	2009	100%

Tabela 20. Broj objavljenih tendera po regionima za podkategoriju 51130000 - Usluge instalacije parnih generatora, turbina, kompresora i gorionika



Grafik 20. Broj objavljenih tendera po regionima za podkategoriju 51130000 - Usluge instalacije parnih generatora, turbina, kompresora i gorionika

Najviše objavljenih tendera za navedenu podkategoriju delatnosti imao je region Centralna Srbija i to 706, odnosno 35,1%. Zatim slede regioni Grad Beograd sa 643 (32,0%), Vojvodina sa 409 (20,4%), Južna Srbija sa 134 (6,7%) i Kosovo sa 117 (5,8%).

1.2 Izveštaj o broju objavljenih tendera - Crna Gora

Rezultati dobijeni analizom pokazuju da za državu Crna Gora u periodu 01.01.2012 - 31.12.2012., ukupan broj objavljenih tendera za podkategoriju delatnosti **51130000 - Usluge instalacije parnih generatora, turbina, kompresora i gorionika** iznosi 395.

Ukupan broj objavljenih tendera prikazan je u *Tabeli 21*.

Region	Broj tendera
Crna Gora	395

Tabela 21. Broj objavljenih tendera za podkategoriju 51130000 - Usluge instalacije parnih generatora, turbina, kompresora i gorionika

1.3 Izveštaj o broju objavljenih tendera - Bosna i Hercegovina

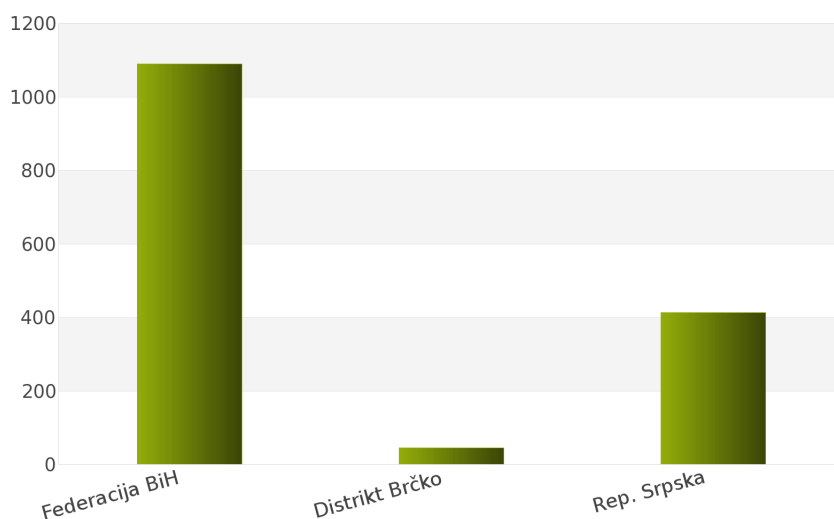
Za podkategoriju delatnosti **51130000 - Usluge instalacije parnih generatora, turbina, kompresora i gorionika**, ukupan broj raspisanih tendera u periodu 01.01.2012 - 31.12.2012. iznosi 1547 za državu Bosna i Hercegovina.

Bosna i Hercegovina je podeljena na 3 regiona i to: Federacija Bosna i Hercegovina, Distrikt Brčko, Republika Srpska.

Ukupan broj raspisanih tendera prikazan je u *Tabeli 22*. i na *Grafiku 22*.

Region	Broj tendera	u %
Federacija BiH	1089	70,4%
Distrikt Brčko	45	2,9%
Rep. Srpska	413	26,7%
Ukupno	1547	100%

Tabela 22. Broj objavljenih tendera po regionima za podkategoriju 51130000 - Usluge instalacije parnih generatora, turbina, kompresora i gorionika



Grafik 22. Broj objavljenih tendera po regionima za podkategoriju 51130000 - Usluge instalacije parnih generatora, turbina, kompresora i gorionika

Najviše tendera raspisano je u regionu Federacija Bosna i Hercegovina i to 1089, odnosno 70,4%. Zatim slede regioni Republika Srpska sa 413 (26,7%) i Distrikt Brčko sa 45 (2,9%).

1.4 Izveštaj o broju objavljenih tendera - Hrvatska

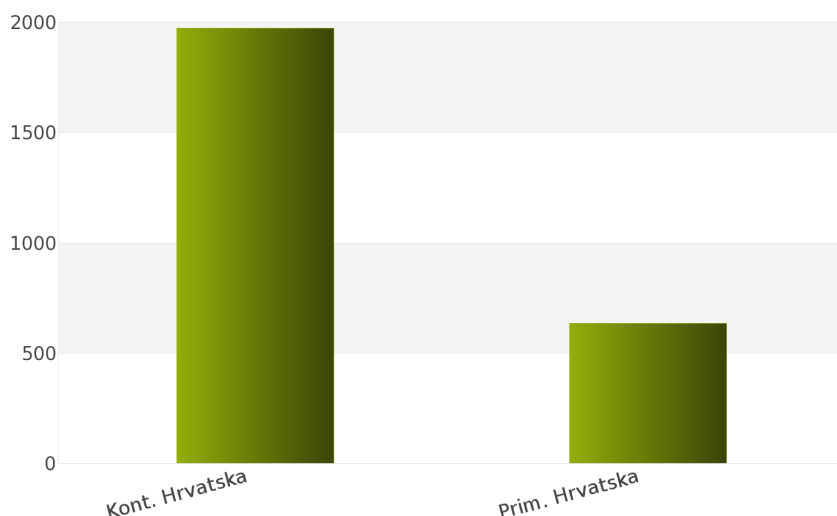
Nakon sprovedene analize ukupan broj objavljenih tendera za podkategoriju delatnosti **51130000 - Usluge instalacije parnih generatora, turbina, kompresora i gorionika** u periodu 01.01.2012 - 31.12.2012. za državu Hrvatska iznosi 2607.

Država Hrvatska podeljena je na 2 regiona: Kontinentalna Hrvatska, Primorska Hrvatska.

Rezultati dobijeni analizom prikazani su u *Tabeli 23.* i na *Grafiku 23.*

Region	Broj tendera	u %
Kont. Hrvatska	1973	75,7%
Prim. Hrvatska	634	24,3%
Ukupno	2607	100 %

Tabela 23. Broj objavljenih tendera po regionima za podkategoriju 51130000 - Usluge instalacije parnih generatora, turbina, kompresora i gorionika



Grafik 23. Broj objavljenih tendera po regionima za podkategoriju 51130000 - Usluge instalacije parnih generatora, turbina, kompresora i gorionika

Najveći udeo u ukupnom broju objavljenih tendera ostvario je region Kontinentalna Hrvatska sa 1973, odnosno 75,7%. Zatim sledi region Primorska Hrvatska sa 634 (24,3%).

1.5 Izveštaj o broju objavljenih tendera - Makedonija

Tokom posmatranog perioda 01.01.2012 - 31.12.2012. za podkategoriju delatnosti **51130000 - Usluge instalacije parnih generatora, turbina, kompresora i gorionika**, ukupan broj objavljenih tendera iznosi 409 za državu Makedonija.

Broj objavljenih tendera prikazan je u *Tabeli 24.*

Region	Broj tendera
Makedonija	409

Tabela 24. Broj objavljenih tendera za podkategoriju 51130000 - Usluge instalacije parnih generatora, turbina, kompresora i gorionika

2012.



51140000

Usluge instalacije motora

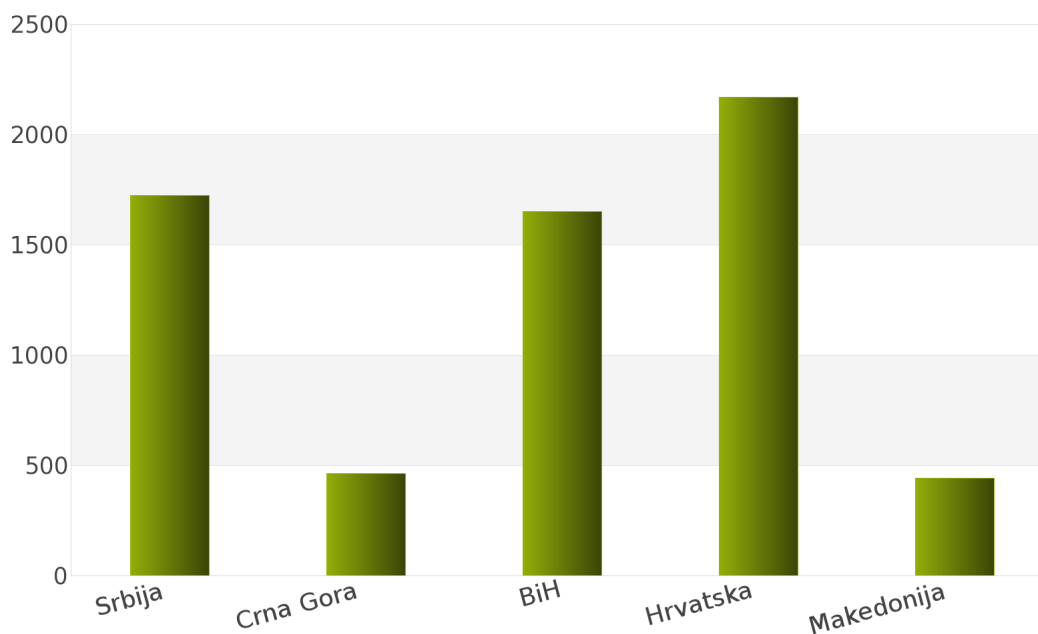
1. Izveštaj o broju objavljenih tendera po državama za podkategoriju delatnosti 51140000 - Usluge instalacije motora

Ukupan broj objavljenih tendera u periodu 01.01.2012 - 31.12.2012. za podkategoriju delatnosti **51140000 - Usluge instalacije motora** iznosi 6449. Države koje su obuhvaćene analizom su: Srbija, Crna Gora, Bosna i Hercegovina, Hrvatska, Makedonija.

Podaci dobijeni analizom za podkategoriju delatnosti **51140000 - Usluge instalacije motora** prikazani su u *Tabeli 25.* i na *Grafiku 25.*

Država	Broj tendera	u %
Srbija	1723	26,7%
Crna Gora	463	7,2%
BiH	1652	25,6%
Hrvatska	2169	33,6%
Makedonija	442	6,9%
Ukupno	6449	100%

Tabela 25. Broj objavljenih tendera po državama za podkategoriju 51140000 - Usluge instalacije motora



Grafik 25. Broj objavljenih tendera po državama za podkategoriju 51140000 - Usluge instalacije motora

Iz *Tabele 25.* i *Grafika 25.* može se uočiti da je Hrvatska sa 2169, odnosno 33,6% imala najveći broj raspisanih tendera u posmatranom periodu. Zatim slede Srbija sa 1723 (26,7%), Bosna i Hercegovina sa 1652 (25,6%), Crna Gora sa 463 (7,2%) i Makedonija sa 442 (6,9%).

U nastavku možete pogledati detaljnu analizu broja objavljenih tendera u okviru svake države pojedinačno i to:

1.1. Izveštaj o broju objavljenih tendera - **Srbija**

1.2. Izveštaj o broju objavljenih tendera - **Crna Gora**

1.3. Izveštaj o broju objavljenih tendera - **Bosna i Hercegovina**

1.4. Izveštaj o broju objavljenih tendera - **Hrvatska**

1.5. Izveštaj o broju objavljenih tendera - **Makedonija**

1.1 Izveštaj o broju objavljenih tendera - Srbija

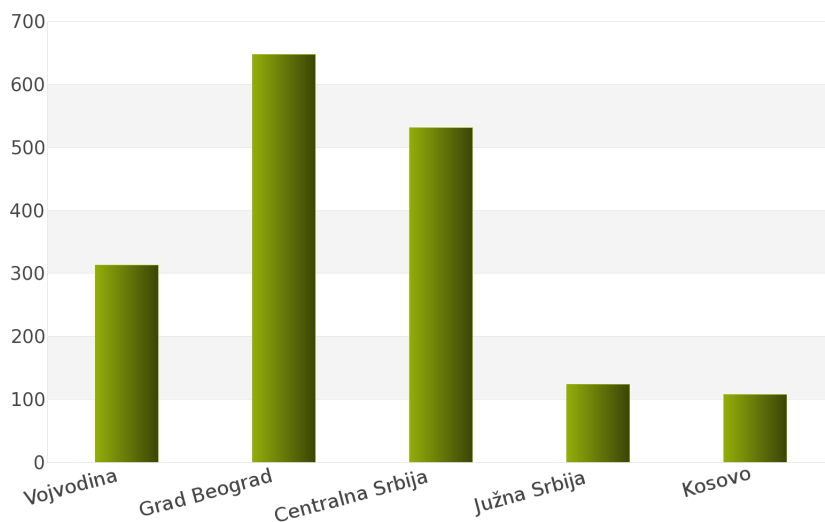
Rezultati dobijeni analizom pokazuju da za državu Srbija u periodu 01.01.2012 - 31.12.2012., ukupan broj objavljenih tendera za podkategoriju delatnosti **51140000 - Usluge instalacije motora** iznosi 1723.

Regione koje obuhvata Srbija su: Vojvodina, Grad Beograd, Centralna Srbija, Južna Srbija, Kosovo.

Udeo pojedinih regiona u ukupnom broju objavljenih tendera predstavljen je u *Tabeli 26.* i na *Grafiku 26.*

Region	Broj tendera	u %
Vojvodina	313	18,2%
Grad Beograd	647	37,6%
Centralna Srbija	531	30,8%
Južna Srbija	124	7,2%
Kosovo	108	6,3%
Ukupno	1723	100%

Tabela 26. Broj objavljenih tendera po regionima za podkategoriju 51140000 - Usluge instalacije motora



Grafik 26. Broj objavljenih tendera po regionima za podkategoriju 51140000 - Usluge instalacije motora

Shodno dobijenim rezultatima najveći broj objavljenih tendera imao je region Grad Beograd i to 647, odnosno 37,6%. Zatim slede regioni Centralna Srbija sa 531 (30,8%), Vojvodina sa 313 (18,2%), Južna Srbija sa 124 (7,2%) i Kosovo sa 108 (6,3%).

1.2 Izveštaj o broju objavljenih tendera - Crna Gora

Za podkategoriju delatnosti **51140000 - Usluge instalacije motora**, ukupan broj raspisanih tendera u periodu 01.01.2012 - 31.12.2012. iznosi 463 za državu Crna Gora.

Ukupan broj raspisanih tendera prikazan je u *Tabeli 27.*

Region	Broj tendera
Crna Gora	463

Tabela 27. Broj objavljenih tendera za podkategoriju 51140000 - Usluge instalacije motora

1.3 Izveštaj o broju objavljenih tendera - Bosna i Hercegovina

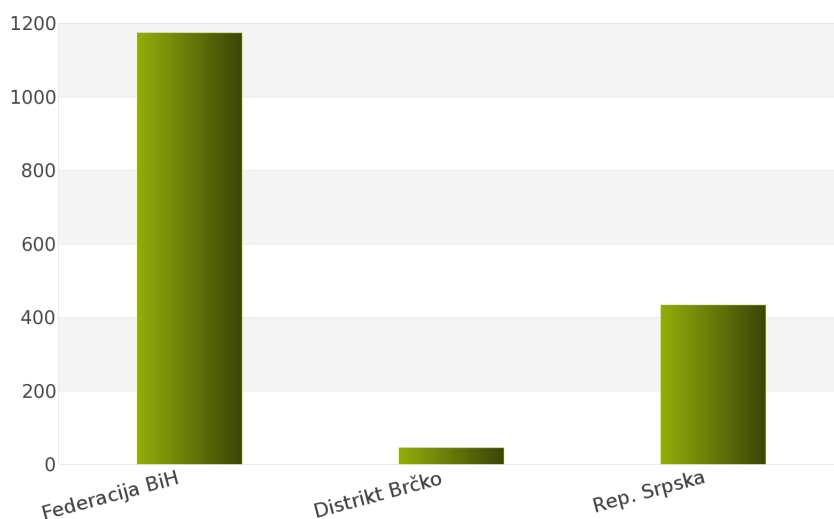
Nakon sprovedene analize ukupan broj objavljenih tendera za podkategoriju delatnosti **51140000 - Usluge instalacije motora** u periodu 01.01.2012 - 31.12.2012. za državu Bosna i Hercegovina iznosi 1652.

Država Bosna i Hercegovina podeljena je na 3 regiona: Federacija Bosna i Hercegovina, Distrikt Brčko, Republika Srpska.

Rezultati dobijeni analizom prikazani su u *Tabeli 28.* i na *Grafiku 28.*

Region	Broj tendera	u %
Federacija BiH	1174	71,1%
Distrikt Brčko	45	2,7%
Rep. Srpska	433	26,2%
Ukupno	1652	100%

Tabela 28. Broj objavljenih tendera po regionima za podkategoriju 51140000 - Usluge instalacije motora



Grafik 28. Broj objavljenih tendera po regionima za podkategoriju 51140000 - Usluge instalacije motora

Najveći udeo u ukupnom broju objavljenih tendera ostvario je region Federacija Bosna i Hercegovina sa 1174, odnosno 71,1%. Zatim slede regioni Republika Srpska sa 433 (26,2%) i Distrikt Brčko sa 45 (2,7%).

1.4 Izveštaj o broju objavljenih tendera - Hrvatska

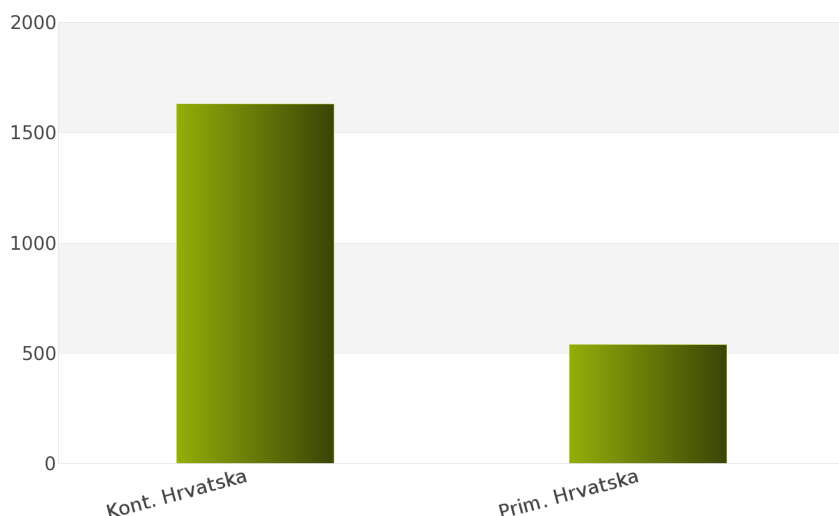
Tokom posmatranog perioda 01.01.2012 - 31.12.2012. za podkategoriju delatnosti **51140000 - Usluge instalacije motora**, ukupan broj objavljenih tendera iznosi 2169 za državu Hrvatska.

Hrvatska je podeljena na sledeće regione: Kontinentalna Hrvatska, Primorska Hrvatska.

Broj objavljenih tendera po regionima prikazan je u *Tabeli 29.* i na *Grafiku 29.*

Region	Broj tendera	u %
Kont. Hrvatska	1630	75,2%
Prim. Hrvatska	539	24,9%
Ukupno	2169	100 %

Tabela 29. Broj objavljenih tendera po regionima za podkategoriju 51140000 - Usluge instalacije motora



Grafik 29. Broj objavljenih tendera po regionima za podkategoriju 51140000 - Usluge instalacije motora

Na osnovu podataka iz *Tabele 29.* može se uočiti da je region Kontinentalna Hrvatska imao najviše objavljenih tendera i to 1630, odnosno 75,2%. Zatim sledi region Primorska Hrvatska sa 539 (24,9%).

1.5 Izveštaj o broju objavljenih tendera - Makedonija

Na osnovu sprovedene analize Informacionog Servisa Tender za državu Makedonija, ukupan broj objavljenih tendera u periodu 01.01.2012 - 31.12.2012. iznosi 442 za podkategoriju delatnosti **51140000 - Usluge instalacije motora**.

U nastavku sledi tabelarni prikaz ukupnog broja objavljenih tendera za navedenu podkategoriju delatnosti.

Region	Broj tendera
Makedonija	442

Tabela 30. Broj objavljenih tendera za podkategoriju 51140000 - Usluge instalacije motora

2012.



51200000

***Usluge instaliranja opreme za
merenje, kontrolu, ispitivanje i
navigaciju***

SADRŽAJ

ID i naziv podkategorija

[51210000] Usluge instaliranja merne opreme

[51220000] Usluge instaliranja kontrolne opreme

[51230000] Usluge instaliranja opreme za ispitivanje

[51240000] Usluge instaliranja navigacione opreme

51210000

***Usluge instalacije opreme za
merenje***

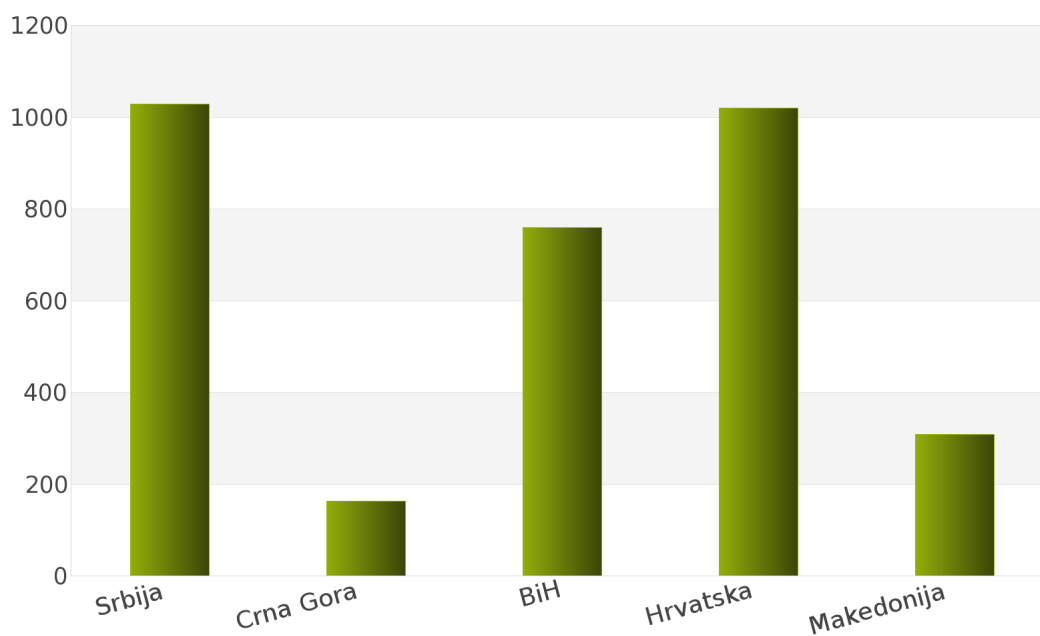
1. Izveštaj o broju objavljenih tendera po državama za podkategoriju delatnosti 51210000 - Usluge instalacije opreme za merenje

Tokom perioda 01.01.2012 - 31.12.2012., ukupan broj objavljenih tendera za podkategoriju delatnosti **51210000 - Usluge instalacije opreme za merenje** iznosi 3279 za sledeće države: Srbija, Crna Gora, Bosna i Hercegovina, Hrvatska, Makedonija.

Rezultati analize prikazani su u *Tabeli 33.* i na *Grafiku 33.*

Država	Broj tendera	u %
Srbija	1028	31,4%
Crna Gora	163	5,0%
BiH	759	23,2%
Hrvatska	1020	31,1%
Makedonija	309	9,4%
Ukupno	3279	100%

Tabela 33. Broj objavljenih tendera po državama za podkategoriju 51210000 - Usluge instalacije opreme za merenje



Grafik 33. Broj objavljenih tendera po državama za podkategoriju 51210000 - Usluge instalacije opreme za merenje

Na osnovu dobijenih rezultata može se uočiti da je najveći udeo u ukupnom broju objavljenih tendera imala Srbija sa 1028, odnosno 31,4%. Zatim slede Hrvatska sa 1020 (31,1%), Bosna i Hercegovina sa 759 (23,2%), Makedonija sa 309 (9,4%) i Crna Gora sa 163 (5,0%).

U nastavku možete pogledati detaljnu analizu broja objavljenih tendera u okviru svake države pojedinačno i to:

1.1. Izveštaj o broju objavljenih tendera - **Srbija**

1.2. Izveštaj o broju objavljenih tendera - **Crna Gora**

1.3. Izveštaj o broju objavljenih tendera - **Bosna i Hercegovina**

1.4. Izveštaj o broju objavljenih tendera - **Hrvatska**

1.5. Izveštaj o broju objavljenih tendera - **Makedonija**

1.1 Izveštaj o broju objavljenih tendera - Srbija

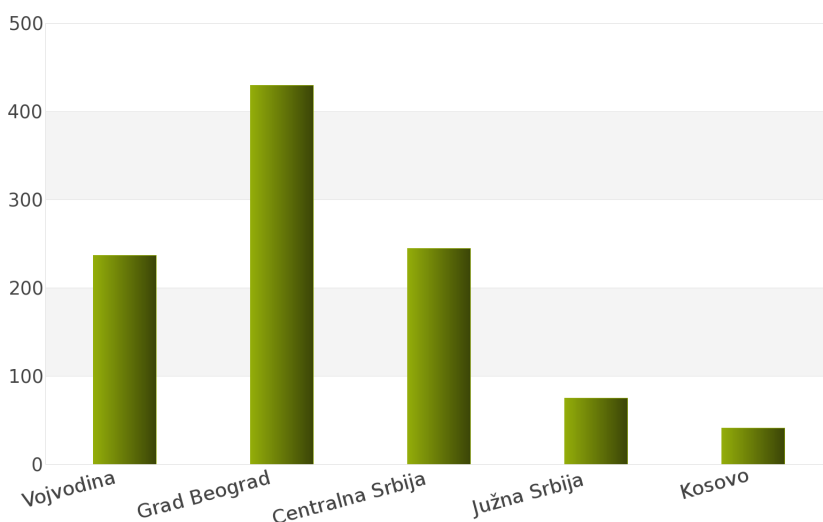
Za podkategoriju delatnosti **51210000 - Usluge instalacije opreme za merenje**, ukupan broj raspisanih tendera u periodu 01.01.2012 - 31.12.2012. iznosi 1028 za državu Srbija.

Srbija je podeljena na 5 regiona i to: Vojvodina, Grad Beograd, Centralna Srbija, Južna Srbija, Kosovo.

Ukupan broj raspisanih tendera prikazan je u *Tabeli 34.* i na *Grafiku 34.*

Region	Broj tendera	u %
Vojvodina	237	23,1%
Grad Beograd	430	41,8%
Centralna Srbija	245	23,8%
Južna Srbija	75	7,3%
Kosovo	41	4,0%
Ukupno	1028	100%

Tabela 34. Broj objavljenih tendera po regionima za podkategoriju 51210000 - Usluge instalacije opreme za merenje



Grafik 34. Broj objavljenih tendera po regionima za podkategoriju 51210000 - Usluge instalacije opreme za merenje

Najviše tendera raspisano je u regionu Grad Beograd i to 430, odnosno 41,8%. Zatim slede regioni Centralna Srbija sa 245 (23,8%), Vojvodina sa 237 (23,1%), Južna Srbija sa 75 (7,3%) i Kosovo sa 41 (4,0%).

1.2 Izveštaj o broju objavljenih tendera - Crna Gora

Nakon sprovedene analize ukupan broj objavljenih tendera za podkategoriju delatnosti **51210000 - Usluge instalacije opreme za merenje** u periodu 01.01.2012 - 31.12.2012. za državu Crna Gora iznosi 163.

Rezultati dobijeni analizom prikazani su u Tabeli 35.

Region	Broj tendera
Crna Gora	163

Tabela 35. Broj objavljenih tendera za podkategoriju 51210000 - Usluge instalacije opreme za merenje

1.3 Izveštaj o broju objavljenih tendera - Bosna i Hercegovina

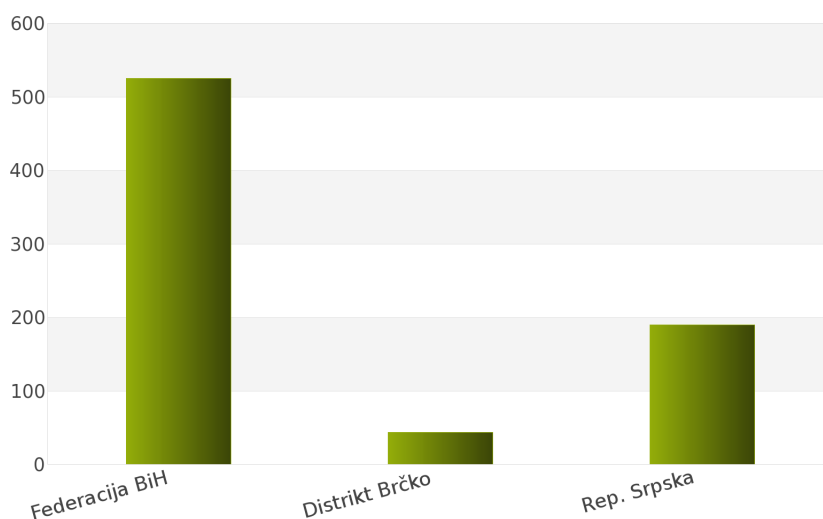
Tokom posmatranog perioda 01.01.2012 - 31.12.2012. za podkategoriju delatnosti **51210000 - Usluge instalacije opreme za merenje**, ukupan broj objavljenih tendera iznosi 759 za državu Bosna i Hercegovina.

Bosna i Hercegovina je podeljena na sledeće regione: Federacija Bosna i Hercegovina, Distrikt Brčko, Republika Srpska.

Broj objavljenih tendera po regionima prikazan je u Tabeli 36. i na Grafiku 36.

Region	Broj tendera	u %
Federacija BiH	525	69,2%
Distrikt Brčko	44	5,8%
Rep. Srpska	190	25,0%
Ukupno	759	100%

Tabela 36. Broj objavljenih tendera po regionima za podkategoriju 51210000 - Usluge instalacije opreme za merenje



Grafik 36. Broj objavljenih tendera po regionima za podkategoriju 51210000 - Usluge instalacije opreme za merenje

Na osnovu podataka iz Tabele 36. može se uočiti da je region Federacija Bosna i Hercegovina imao najviše objavljenih tendera i to 525, odnosno 69,2%. Zatim slede regioni Republika Srpska sa 190 (25,0%) i Distrikt Brčko sa 44 (5,8%).

1.4 Izveštaj o broju objavljenih tendera - Hrvatska

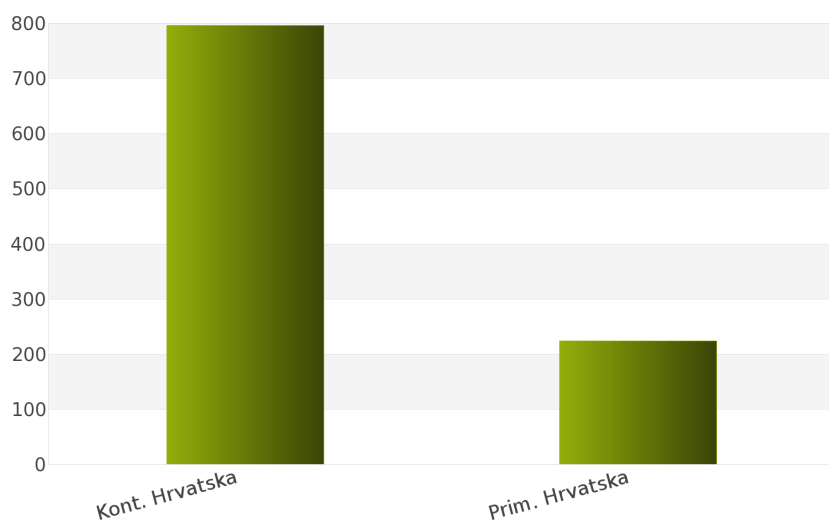
Na osnovu sprovedene analize Informacionog Servisa Tender za državu Hrvatska, ukupan broj objavljenih tendera u periodu 01.01.2012 - 31.12.2012. iznosi 1020 za podkategoriju delatnosti **51210000 - Usluge instalacije opreme za merenje**.

Hrvatska obuhvata sledeće regione: Kontinentalna Hrvatska, Primorska Hrvatska.

U nastavku sledi tabelarni prikaz ukupnog broja objavljenih tendera za navedenu podkategoriju delatnosti.

Region	Broj tendera	u %
Kont. Hrvatska	796	78,0%
Prim. Hrvatska	224	22,0%
Ukupno	1020	100%

Tabela 37. Broj objavljenih tendera po regionima za podkategoriju 51210000 - Usluge instalacije opreme za merenje



Grafik 37. Broj objavljenih tendera po regionima za podkategoriju 51210000 - Usluge instalacije opreme za merenje

Najviše objavljenih tendera za navedenu podkategoriju delatnosti imao je region Kontinentalna Hrvatska i to 796, odnosno 78,0%. Zatim sledi region Primorska Hrvatska sa 224 (22,0%).

1.5 Izveštaj o broju objavljenih tendera - Makedonija

Rezultati dobijeni analizom pokazuju da za državu Makedonija u periodu 01.01.2012 - 31.12.2012., ukupan broj objavljenih tendera za podkategoriju delatnosti **51210000 - Usluge instalacije opreme za merenje** iznosi 309.

Ukupan broj objavljenih tendera prikazan je u Tabeli 38.

Region	Broj tendera
Makedonija	309

Tabela 38. Broj objavljenih tendera za podkategoriju 51210000 - Usluge instalacije opreme za merenje

2012.



51220000

***Usluge instalacije opreme za
proveru***

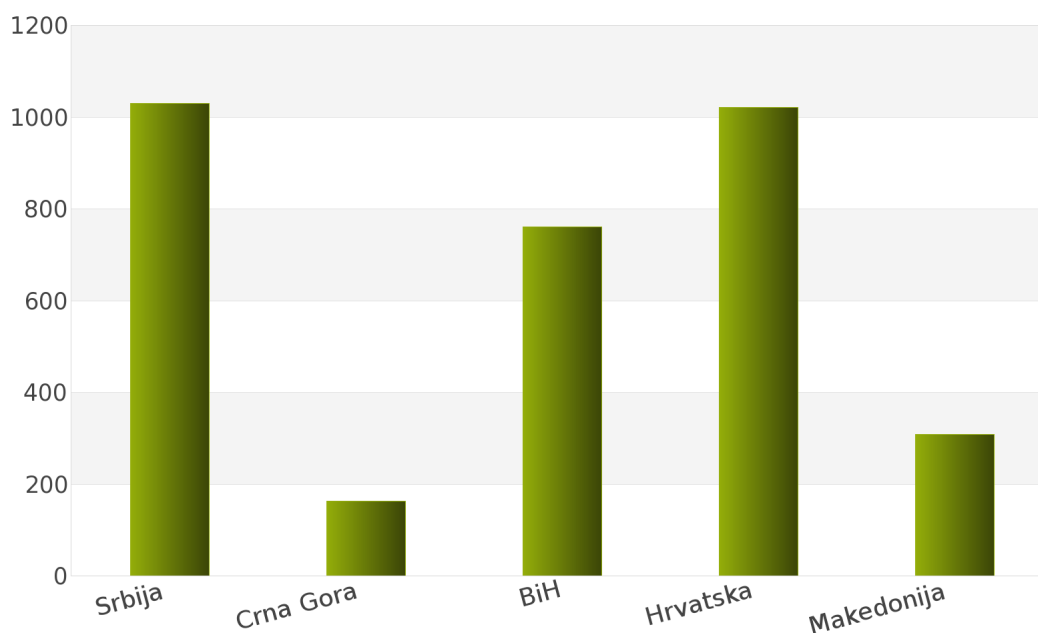
1. Izveštaj o broju objavljenih tendera po državama za podkategoriju delatnosti 51220000 - Usluge instalacije opreme za proveru

U toku perioda 01.01.2012 - 31.12.2012., ukupan broj objavljenih tendera za podkategoriju delatnosti **51220000 - Usluge instalacije opreme za proveru** iznosi 3284 za sledeće države: Srbija, Crna Gora, Bosna i Hercegovina, Hrvatska, Makedonija.

Podaci dobijeni analizom prikazani su u *Tabeli 39.* i na *Grafiku 39.*

Država	Broj tendera	u %
Srbija	1030	31,4%
Crna Gora	163	5,0%
BiH	761	23,2%
Hrvatska	1021	31,1%
Makedonija	309	9,4%
Ukupno	3284	100%

Tabela 39. Broj objavljenih tendera po državama za podkategoriju 51220000 - Usluge instalacije opreme za proveru



Grafik 39. Broj objavljenih tendera po državama za podkategoriju 51220000 - Usluge instalacije opreme za proveru

Na osnovu rezultata dobijenih analizom može se uočiti da je najveći udeo u ukupnom broju objavljenih tendera imala Srbija sa 1030, odnosno 31,4%. Zatim slede Hrvatska sa 1021 (31,1%), Bosna i Hercegovina sa 761 (23,2%), Makedonija sa 309 (9,4%) i Crna Gora sa 163 (5,0%).

U nastavku možete pogledati detaljnu analizu broja objavljenih tendera u okviru svake države pojedinačno i to:

1.1. Izveštaj o broju objavljenih tendera - **Srbija**

1.2. Izveštaj o broju objavljenih tendera - **Crna Gora**

1.3. Izveštaj o broju objavljenih tendera - **Bosna i Hercegovina**

1.4. Izveštaj o broju objavljenih tendera - **Hrvatska**

1.5. Izveštaj o broju objavljenih tendera - **Makedonija**

1.1 Izveštaj o broju objavljenih tendera - Srbija

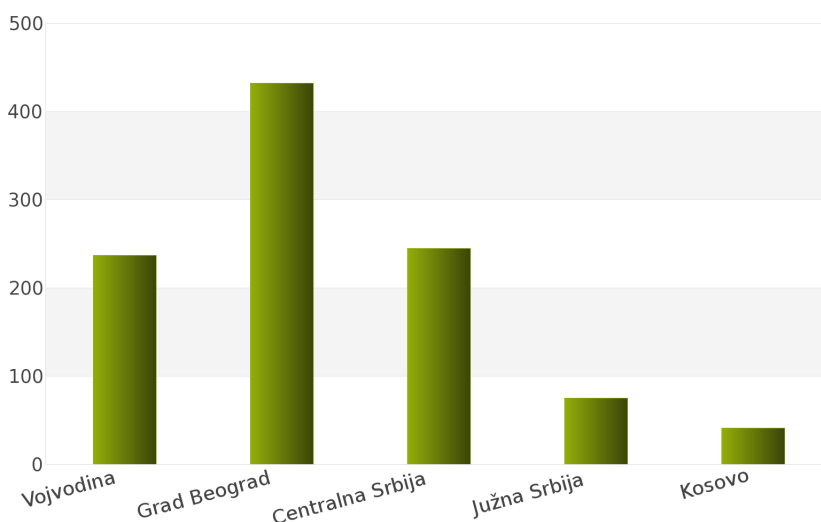
Nakon sprovedene analize ukupan broj objavljenih tendera za podkategoriju delatnosti **51220000 - Usluge instalacije opreme za proveru** u periodu 01.01.2012 - 31.12.2012. za državu Srbija iznosi 1030.

Država Srbija podeljena je na 5 regiona: Vojvodina, Grad Beograd, Centralna Srbija, Južna Srbija, Kosovo.

Rezultati dobijeni analizom prikazani su u *Tabeli 40.* i na *Grafiku 40.*

Region	Broj tendera	u %
Vojvodina	237	23,0%
Grad Beograd	432	41,9%
Centralna Srbija	245	23,8%
Južna Srbija	75	7,3%
Kosovo	41	4,0%
Ukupno	1030	100%

Tabela 40. Broj objavljenih tendera po regionima za podkategoriju 51220000 - Usluge instalacije opreme za proveru



Grafik 40. Broj objavljenih tendera po regionima za podkategoriju 51220000 - Usluge instalacije opreme za proveru

Najveći udeo u ukupnom broju objavljenih tendera ostvario je region Grad Beograd sa 432, odnosno 41,9%. Zatim slede regioni Centralna Srbija sa 245 (23,8%), Vojvodina sa 237 (23,0%), Južna Srbija sa 75 (7,3%) i Kosovo sa 41 (4,0%).

1.2 Izveštaj o broju objavljenih tendera - Crna Gora

Tokom posmatranog perioda 01.01.2012 - 31.12.2012. za podkategoriju delatnosti **51220000 - Usluge instalacije opreme za proveru**, ukupan broj objavljenih tendera iznosi 163 za državu Crna Gora.

Broj objavljenih tendera prikazan je u Tabeli 41.

Region	Broj tendera
Crna Gora	163

Tabela 41. Broj objavljenih tendera za podkategoriju 51220000 - Usluge instalacije opreme za proveru

1.3 Izveštaj o broju objavljenih tendera - Bosna i Hercegovina

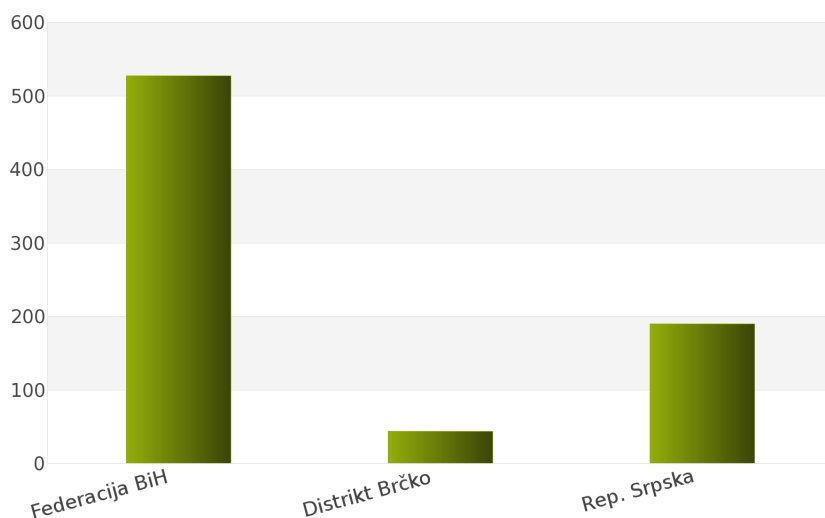
Na osnovu sprovedene analize Informacionog Servisa Tender za državu Bosna i Hercegovina, ukupan broj objavljenih tendera u periodu 01.01.2012 - 31.12.2012. iznosi 761 za podkategoriju delatnosti **51220000 - Usluge instalacije opreme za proveru**.

Bosna i Hercegovina obuhvata sledeće regione: Federacija Bosna i Hercegovina, Distrikt Brčko, Republika Srpska.

U nastavku sledi tabelarni prikaz ukupnog broja objavljenih tendera za navedenu podkategoriju delatnosti.

Region	Broj tendera	u %
Federacija BiH	527	69,3%
Distrikt Brčko	44	5,8%
Rep. Srpska	190	25,0%
Ukupno	761	100%

Tabela 42. Broj objavljenih tendera po regionima za podkategoriju 51220000 - Usluge instalacije opreme za proveru



Grafik 42. Broj objavljenih tendera po regionima za podkategoriju 51220000 - Usluge instalacije opreme za proveru

Najviše objavljenih tendera za navedenu podkategoriju delatnosti imao je region Federacija Bosna i Hercegovina i to 527, odnosno 69,3%. Zatim slede regioni Republika Srpska sa 190 (25,0%) i Distrikt Brčko sa 44 (5,8%).

1.4 Izveštaj o broju objavljenih tendera - Hrvatska

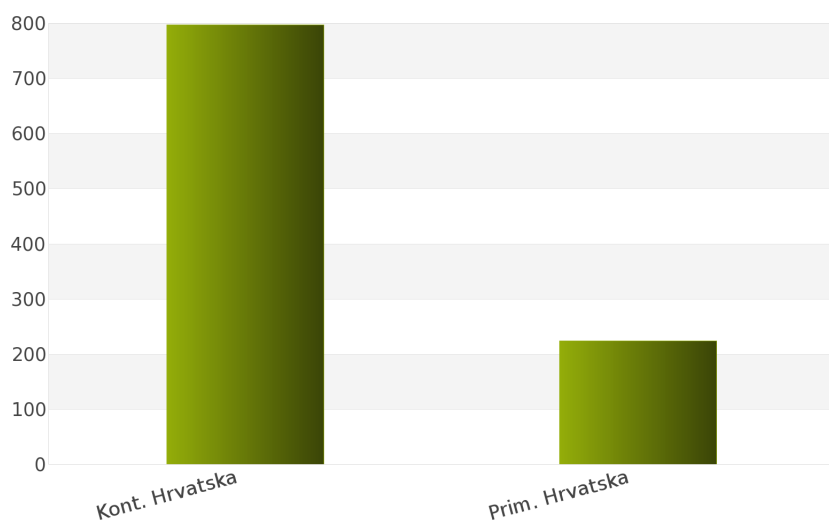
Rezultati dobijeni analizom pokazuju da za državu Hrvatska u periodu 01.01.2012 - 31.12.2012., ukupan broj objavljenih tendera za podkategoriju delatnosti **51220000 - Usluge instalacije opreme za proveru** iznosi 1021.

Regione koje obuhvata Hrvatska su: Kontinentalna Hrvatska, Primorska Hrvatska.

Udeo pojedinih regiona u ukupnom broju objavljenih tendera predstavljen je u *Tabeli 43.* i na *Grafiku 43.*

Region	Broj tendera	u %
Kont. Hrvatska	797	78,1%
Prim. Hrvatska	224	21,9%
Ukupno	1021	100%

Tabela 43. Broj objavljenih tendera po regionima za podkategoriju 51220000 - Usluge instalacije opreme za proveru



Grafik 43. Broj objavljenih tendera po regionima za podkategoriju 51220000 - Usluge instalacije opreme za proveru

Shodno dobijenim rezultatima najveći broj objavljenih tendera imao je region Kontinentalna Hrvatska i to 797, odnosno 78,1%. Zatim sledi region Primorska Hrvatska sa 224 (21,9%).

1.5 Izveštaj o broju objavljenih tendera - Makedonija

Za podkategoriju delatnosti **51220000 - Usluge instalacije opreme za proveru**, ukupan broj raspisanih tendera u periodu 01.01.2012 - 31.12.2012. iznosi 309 za državu Makedonija.

Ukupan broj raspisanih tendera prikazan je u *Tabeli 44.*

Region	Broj tendera
Makedonija	309

Tabela 44. Broj objavljenih tendera za podkategoriju 51220000 - Usluge instalacije opreme za proveru

2012.



51230000

***Usluge instalacije opreme za
testiranje***

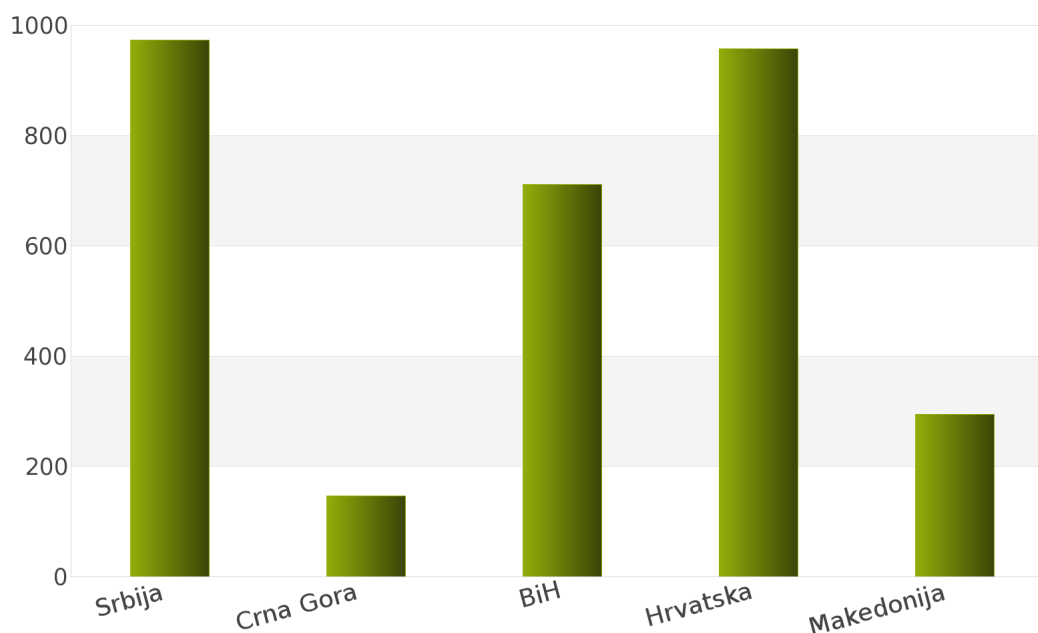
1. Izveštaj o broju objavljenih tendera po državama za podkategoriju delatnosti 51230000 - Usluge instalacije opreme za testiranje

Analizom Informacionog Servisa Tender, ukupan broj objavljenih tendera za podkategoriju delatnosti **51230000 - Usluge instalacije opreme za testiranje** u periodu 01.01.2012 - 31.12.2012. iznosi 3083 za sledeće države: Srbija, Crna Gora, Bosna i Hercegovina, Hrvatska, Makedonija.

Ukupan broj objavljenih tendera za podkategoriju delatnosti **51230000 - Usluge instalacije opreme za testiranje** prikazan je u *Tabeli 45.* i na *Grafiku 45.*

Država	Broj tendera	u %
Srbija	973	31,6%
Crna Gora	147	4,8%
BiH	712	23,1%
Hrvatska	957	31,0%
Makedonija	294	9,5%
Ukupno	3083	100%

Tabela 45. Broj objavljenih tendera po državama za podkategoriju 51230000 - Usluge instalacije opreme za testiranje



Grafik 45. Broj objavljenih tendera po državama za podkategoriju 51230000 - Usluge instalacije opreme za testiranje

Na osnovu podataka iz *Tabele 45.* najveći broj objavljenih tendera imala je Srbija i to 973, odnosno 31,6%. Zatim slede države Hrvatska sa 957 (31,0%), Bosna i Hercegovina sa 712 (23,1%), Makedonija sa 294 (9,5%) i Crna Gora sa 147 (4,8%).

U nastavku možete pogledati detaljnu analizu broja objavljenih tendera u okviru svake države pojedinačno i to:

1.1. Izveštaj o broju objavljenih tendera - **Srbija**

1.2. Izveštaj o broju objavljenih tendera - **Crna Gora**

1.3. Izveštaj o broju objavljenih tendera - **Bosna i Hercegovina**

1.4. Izveštaj o broju objavljenih tendera - **Hrvatska**

1.5. Izveštaj o broju objavljenih tendera - **Makedonija**

1.1 Izveštaj o broju objavljenih tendera - Srbija

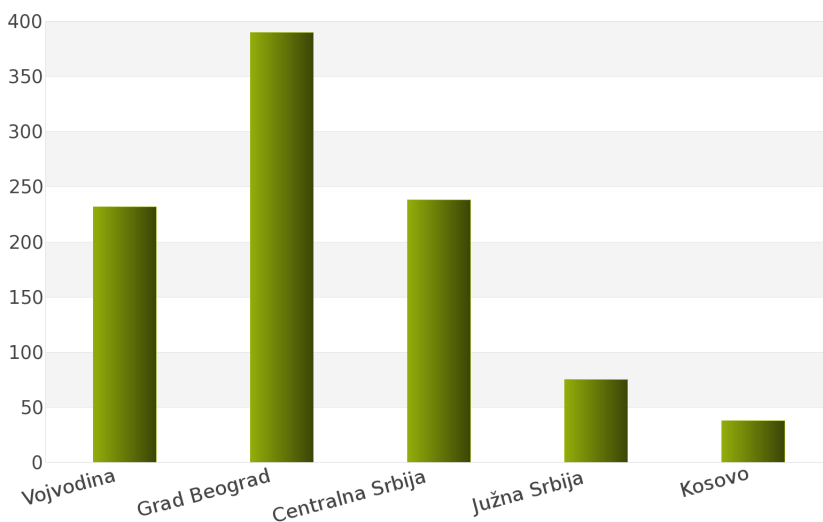
Tokom posmatranog perioda 01.01.2012 - 31.12.2012. za podkategoriju delatnosti **51230000 - Usluge instalacije opreme za testiranje**, ukupan broj objavljenih tendera iznosi 973 za državu Srbija.

Srbija je podeljena na sledeće regione: Vojvodina, Grad Beograd, Centralna Srbija, Južna Srbija, Kosovo.

Broj objavljenih tendera po regionima prikazan je u *Tabeli 46.* i na *Grafiku 46.*

Region	Broj tendera	u %
Vojvodina	232	23,8%
Grad Beograd	390	40,1%
Centralna Srbija	238	24,5%
Južna Srbija	75	7,7%
Kosovo	38	3,9%
Ukupno	973	100%

Tabela 46. Broj objavljenih tendera po regionima za podkategoriju 51230000 - Usluge instalacije opreme za testiranje



Grafik 46. Broj objavljenih tendera po regionima za podkategoriju 51230000 - Usluge instalacije opreme za testiranje

Na osnovu podataka iz *Tabele 46.* može se uočiti da je region Grad Beograd imao najviše objavljenih tendera i to 390, odnosno 40,1%. Zatim slede regioni Centralna Srbija sa 238 (24,5%), Vojvodina sa 232 (23,8%), Južna Srbija sa 75 (7,7%) i Kosovo sa 38 (3,9%).

1.2 Izveštaj o broju objavljenih tendera - Crna Gora

Na osnovu sprovedene analize Informacionog Servisa Tender za državu Crna Gora, ukupan broj objavljenih tendera u periodu 01.01.2012 - 31.12.2012. iznosi 147 za podkategoriju delatnosti **51230000 - Usluge instalacije opreme za testiranje**.

U nastavku sledi tabelarni prikaz ukupnog broja objavljenih tendera za navedenu podkategoriju delatnosti.

Region	Broj tendera
Crna Gora	147

Tabela 47. Broj objavljenih tendera za podkategoriju 51230000 - Usluge instalacije opreme za testiranje

1.3 Izveštaj o broju objavljenih tendera - Bosna i Hercegovina

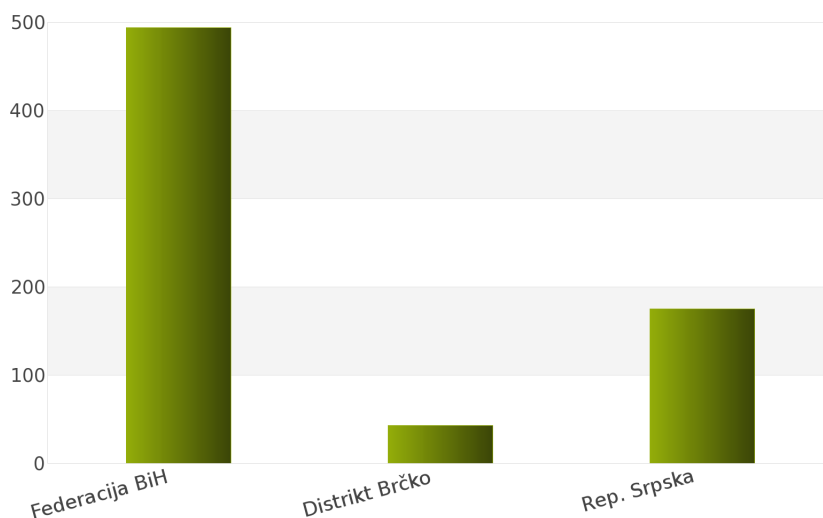
Rezultati dobijeni analizom pokazuju da za državu Bosna i Hercegovina u periodu 01.01.2012 - 31.12.2012., ukupan broj objavljenih tendera za podkategoriju delatnosti **51230000 - Usluge instalacije opreme za testiranje** iznosi 712.

Regione koje obuhvata Bosna i Hercegovina su: Federacija Bosna i Hercegovina, Distrikt Brčko, Republika Srpska.

Udeo pojedinih regiona u ukupnom broju objavljenih tendera predstavljen je u Tabeli 48. i na Grafiku 48.

Region	Broj tendera	u %
Federacija BiH	494	69,4%
Distrikt Brčko	43	6,0%
Rep. Srpska	175	24,6%
Ukupno	712	100%

Tabela 48. Broj objavljenih tendera po regionima za podkategoriju 51230000 - Usluge instalacije opreme za testiranje



Grafik 48. Broj objavljenih tendera po regionima za podkategoriju 51230000 - Usluge instalacije opreme za testiranje

Shodno dobijenim rezultatima najveći broj objavljenih tendera imao je region Federacija Bosna i Hercegovina i to 494, odnosno 69,4%. Zatim slede regioni Republika Srpska sa 175 (24,6%) i Distrikt Brčko sa 43 (6,0%).

1.4 Izveštaj o broju objavljenih tendera - Hrvatska

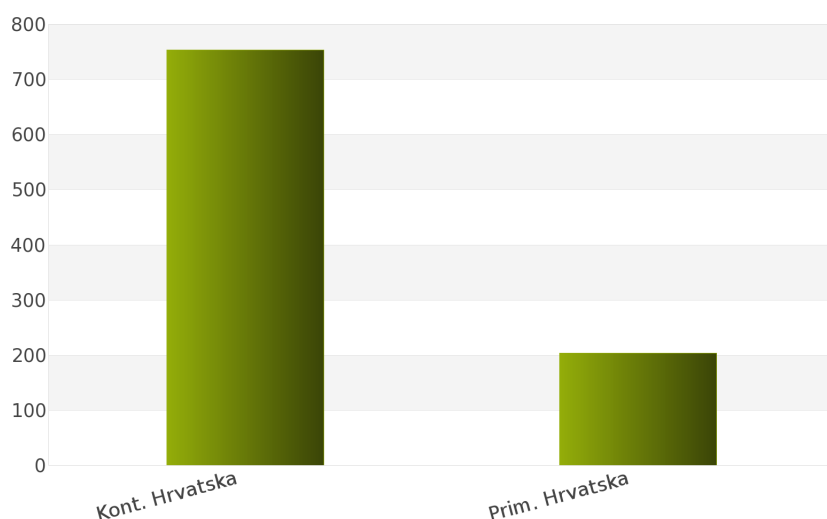
Za podkategoriju delatnosti **51230000 - Usluge instalacije opreme za testiranje**, ukupan broj raspisanih tendera u periodu 01.01.2012 - 31.12.2012. iznosi 957 za državu Hrvatska.

Hrvatska je podeljena na 2 regiona i to: Kontinentalna Hrvatska, Primorska Hrvatska.

Ukupan broj raspisanih tendera prikazan je u *Tabeli 49.* i na *Grafiku 49.*

Region	Broj tendera	u %
Kont. Hrvatska	753	78,7%
Prim. Hrvatska	204	21,3%
Ukupno	957	100%

Tabela 49. Broj objavljenih tendera po regionima za podkategoriju 51230000 - Usluge instalacije opreme za testiranje



Grafik 49. Broj objavljenih tendera po regionima za podkategoriju 51230000 - Usluge instalacije opreme za testiranje

Najviše tendera raspisano je u regionu Kontinentalna Hrvatska i to 753, odnosno 78,7%. Zatim sledi region Primorska Hrvatska sa 204 (21,3%).

1.5 Izveštaj o broju objavljenih tendera - Makedonija

Nakon sprovedene analize ukupan broj objavljenih tendera za podkategoriju delatnosti **51230000 - Usluge instalacije opreme za testiranje** u periodu 01.01.2012 - 31.12.2012. za državu Makedonija iznosi 294.

Rezultati dobijeni analizom prikazani su u *Tabeli 50.*

Region	Broj tendera
Makedonija	294

Tabela 50. Broj objavljenih tendera za podkategoriju 51230000 - Usluge instalacije opreme za testiranje

2012.



51240000

***Usluge instalacije opreme za
navigaciju***

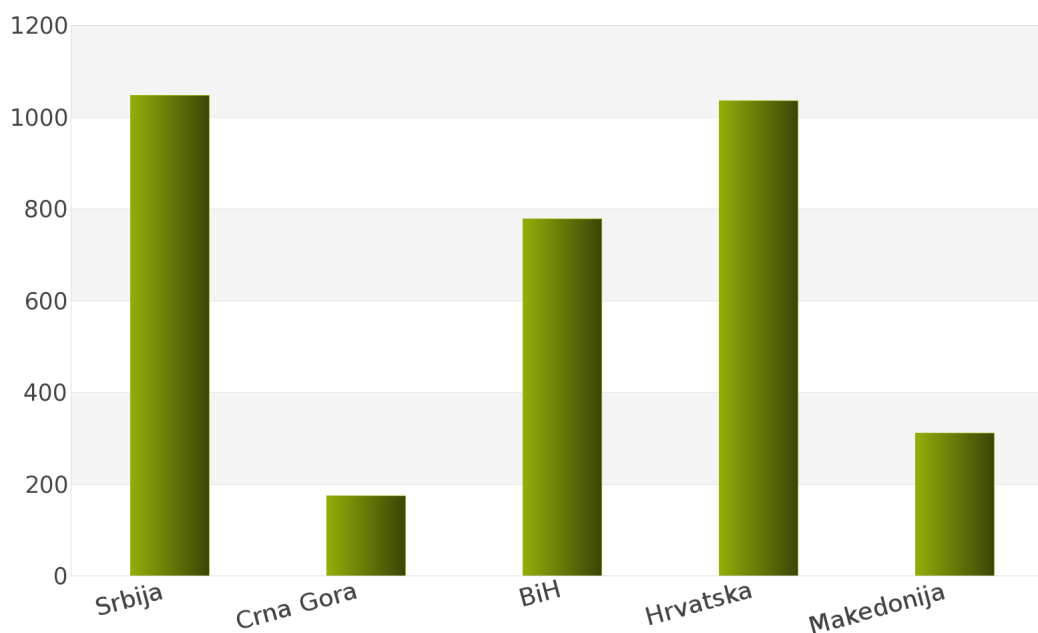
1. Izveštaj o broju objavljenih tendera po državama za podkategoriju delatnosti 51240000 - Usluge instalacije opreme za navigaciju

Na osnovu podataka kojima raspolaže Informacioni Servis Tender kreirana je *Tabela 51.* u kojoj je prikazan ukupan broj objavljenih tendera za podkategoriju delatnosti **51240000 - Usluge instalacije opreme za navigaciju** za sledeće države: Srbija, Crna Gora, Bosna i Hercegovina, Hrvatska, Makedonija.

Podaci u *Tabeli 51.* se odnose na tendere koji su objavljeni u periodu 01.01.2012 - 31.12.2012. godine.

Država	Broj tendera	u %
Srbija	1048	31,3%
Crna Gora	174	5,2%
BiH	778	23,2%
Hrvatska	1036	30,9%
Makedonija	312	9,3%
Ukupno	3348	100%

Tabela 51. Broj objavljenih tendera po državama za podkategoriju 51240000 - Usluge instalacije opreme za navigaciju



Grafik 51. Broj objavljenih tendera po državama za podkategoriju 51240000 - Usluge instalacije opreme za navigaciju

U posmatranom periodu za podkategoriju **51240000 - Usluge instalacije opreme za navigaciju**, ukupan broj objavljenih tendera iznosi 3348. Najviše tendera za navedenu podkategoriju imala je Srbija i to 1048, što čini 31,3% od ukupnog broja objavljenih tendera. Zatim slede države Hrvatska sa 1036 (30,9%), Bosna i Hercegovina sa 778 (23,2%), Makedonija sa 312 (9,3%) i Crna Gora sa 174 (5,2%).

U nastavku možete pogledati detaljnu analizu broja objavljenih tendera u okviru svake države pojedinačno i to:

1.1. Izveštaj o broju objavljenih tendera - **Srbija**

1.2. Izveštaj o broju objavljenih tendera - **Crna Gora**

1.3. Izveštaj o broju objavljenih tendera - **Bosna i Hercegovina**

1.4. Izveštaj o broju objavljenih tendera - **Hrvatska**

1.5. Izveštaj o broju objavljenih tendera - **Makedonija**

1.1 Izveštaj o broju objavljenih tendera - Srbija

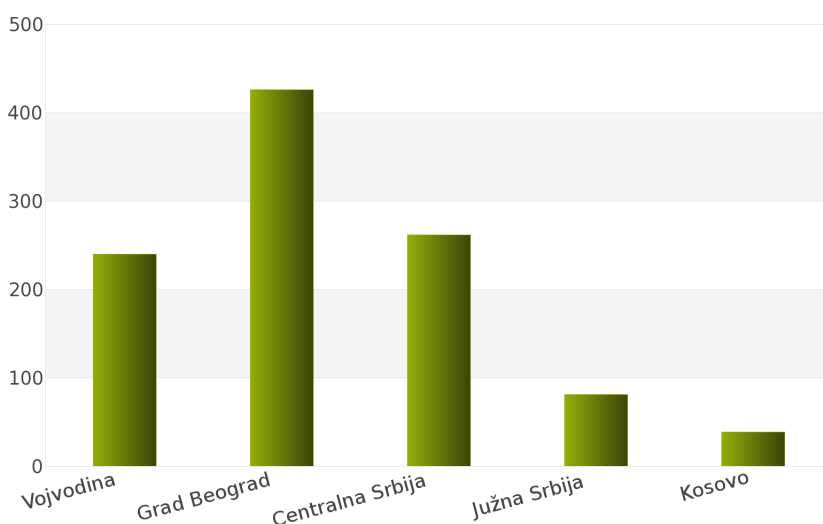
Na osnovu sprovedene analize Informacionog Servisa Tender za državu Srbija, ukupan broj objavljenih tendera u periodu 01.01.2012 - 31.12.2012. iznosi 1048 za podkategoriju delatnosti **51240000 - Usluge instalacije opreme za navigaciju**.

Srbija obuhvata sledeće regione: Vojvodina, Grad Beograd, Centralna Srbija, Južna Srbija, Kosovo.

U nastavku sledi tabelarni prikaz ukupnog broja objavljenih tendera za navedenu podkategoriju delatnosti.

Region	Broj tendera	u %
Vojvodina	240	22,9%
Grad Beograd	426	40,7%
Centralna Srbija	262	25%
Južna Srbija	81	7,7%
Kosovo	39	3,7%
Ukupno	1048	100%

Tabela 52. Broj objavljenih tendera po regionima za podkategoriju 51240000 - Usluge instalacije opreme za navigaciju



Grafik 52. Broj objavljenih tendera po regionima za podkategoriju 51240000 - Usluge instalacije opreme za navigaciju

Najviše objavljenih tendera za navedenu podkategoriju delatnosti imao je region Grad Beograd i to 426, odnosno 40,7%. Zatim slede regioni Centralna Srbija sa 262 (25%), Vojvodina sa 240 (22,9%), Južna Srbija sa 81 (7,7%) i Kosovo sa 39 (3,7%).

1.2 Izveštaj o broju objavljenih tendera - Crna Gora

Rezultati dobijeni analizom pokazuju da za državu Crna Gora u periodu 01.01.2012 - 31.12.2012., ukupan broj objavljenih tendera za podkategoriju delatnosti **51240000 - Usluge instalacije opreme za navigaciju** iznosi 174.

Ukupan broj objavljenih tendera prikazan je u *Tabeli 53*.

Region	Broj tendera
Crna Gora	174

Tabela 53. Broj objavljenih tendera za podkategoriju 51240000 - Usluge instalacije opreme za navigaciju

1.3 Izveštaj o broju objavljenih tendera - Bosna i Hercegovina

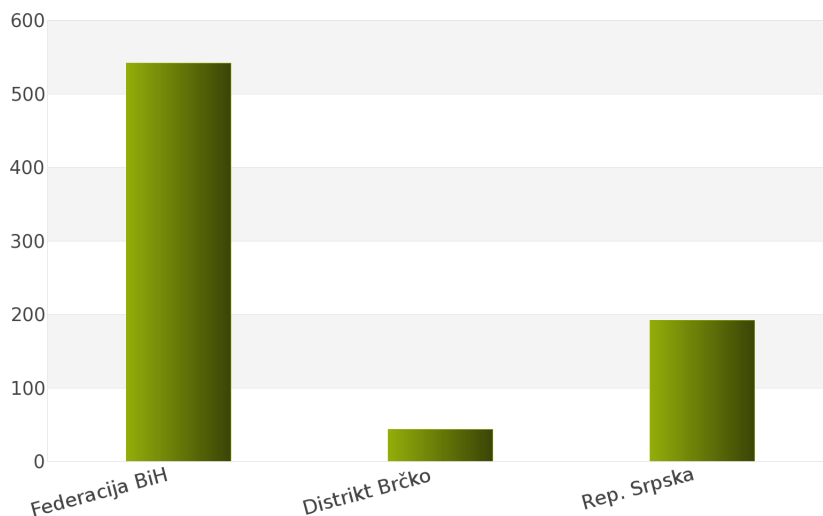
Za podkategoriju delatnosti **51240000 - Usluge instalacije opreme za navigaciju**, ukupan broj raspisanih tendera u periodu 01.01.2012 - 31.12.2012. iznosi 778 za državu Bosna i Hercegovina.

Bosna i Hercegovina je podeljena na 3 regiona i to: Federacija Bosna i Hercegovina, Distrikt Brčko, Republika Srpska.

Ukupan broj raspisanih tendera prikazan je u *Tabeli 54*. i na *Grafiku 54*.

Region	Broj tendera	u %
Federacija BiH	542	69,7%
Distrikt Brčko	44	5,7%
Rep. Srpska	192	24,7%
Ukupno	778	100%

Tabela 54. Broj objavljenih tendera po regionima za podkategoriju 51240000 - Usluge instalacije opreme za navigaciju



Grafik 54. Broj objavljenih tendera po regionima za podkategoriju 51240000 - Usluge instalacije opreme za navigaciju

Najviše tendera raspisano je u regionu Federacija Bosna i Hercegovina i to 542, odnosno 69,7%. Zatim slede regioni Republika Srpska sa 192 (24,7%) i Distrikt Brčko sa 44 (5,7%).

1.4 Izveštaj o broju objavljenih tendera - Hrvatska

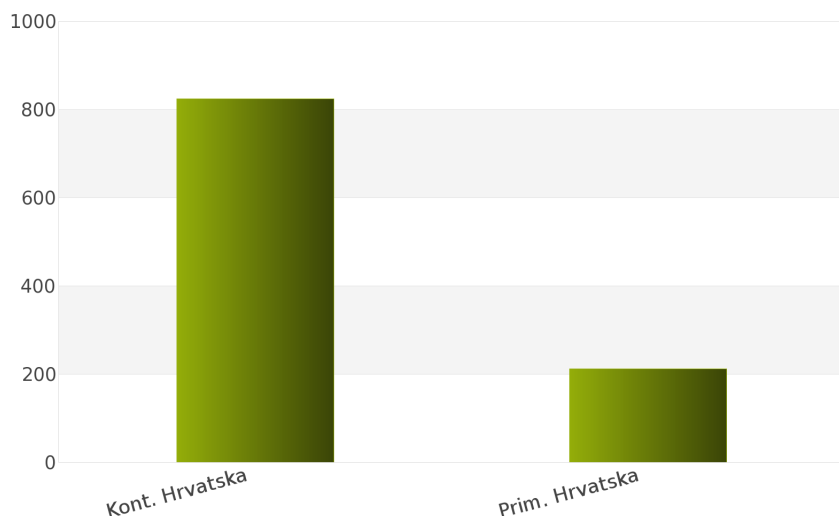
Nakon sprovedene analize ukupan broj objavljenih tendera za podkategoriju delatnosti **51240000 - Usluge instalacije opreme za navigaciju** u periodu 01.01.2012 - 31.12.2012. za državu Hrvatska iznosi 1036.

Država Hrvatska podeljena je na 2 regiona: Kontinentalna Hrvatska, Primorska Hrvatska.

Rezultati dobijeni analizom prikazani su u *Tabeli 55.* i na *Grafiku 55.*

Region	Broj tendera	u %
Kont. Hrvatska	824	79,5%
Prim. Hrvatska	212	20,5%
Ukupno	1036	100%

Tabela 55. Broj objavljenih tendera po regionima za podkategoriju 51240000 - Usluge instalacije opreme za navigaciju



Grafik 55. Broj objavljenih tendera po regionima za podkategoriju 51240000 - Usluge instalacije opreme za navigaciju

Najveći udeo u ukupnom broju objavljenih tendera ostvario je region Kontinentalna Hrvatska sa 824, odnosno 79,5%. Zatim sledi region Primorska Hrvatska sa 212 (20,5%).

1.5 Izveštaj o broju objavljenih tendera - Makedonija

Tokom posmatranog perioda 01.01.2012 - 31.12.2012. za podkategoriju delatnosti **51240000 - Usluge instalacije opreme za navigaciju**, ukupan broj objavljenih tendera iznosi 312 za državu Makedonija.

Broj objavljenih tendera prikazan je u *Tabeli 56.*

Region	Broj tendera
Makedonija	312

Tabela 56. Broj objavljenih tendera za podkategoriju 51240000 - Usluge instalacije opreme za navigaciju

2012.



51300000

***Usluge instaliranja komunikacione
opreme***

SADRŽAJ

ID i naziv podkategorija

[51310000] Usluge instaliranja radijske, televizijske, zvučne i video opreme

[51320000] Usluge instaliranja radijskih i televizijskih odašiljača

[51330000] Usluge instaliranja uređaja za radio-telefoniju

[51340000] Usluge instaliranja opreme za žičanu telefoniju

[51350000] Usluge instaliranja opreme za žičanu telegrafiju

51310000

***Usluge instalacije opreme za radio,
televiziju, zvuk i video***

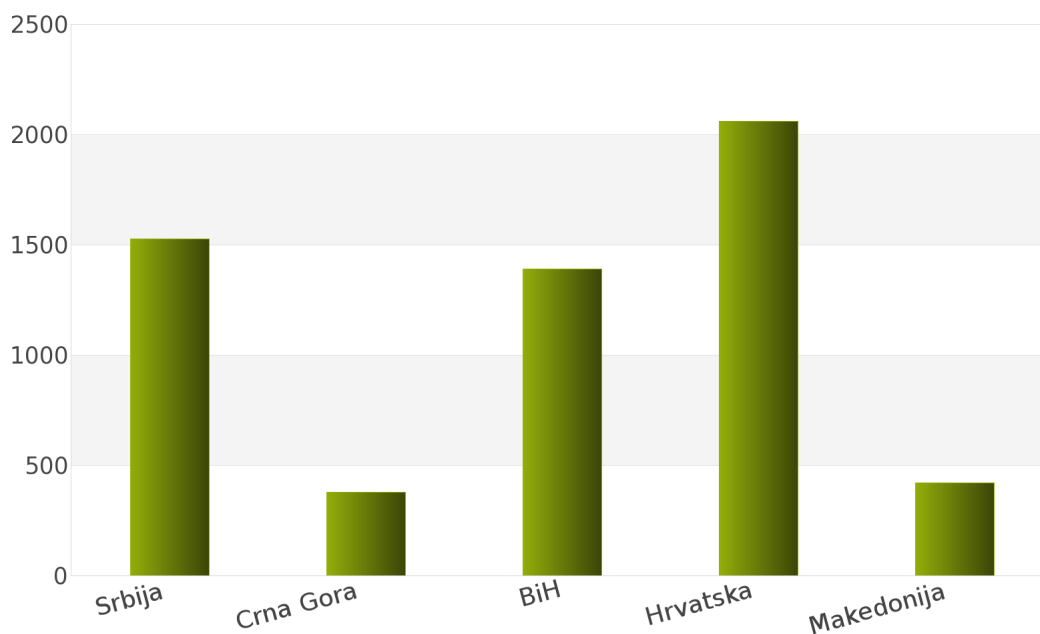
1. Izveštaj o broju objavljenih tendera po državama za podkategoriju delatnosti 51310000 - Usluge instalacije opreme za radio, televiziju, zvuk i video

Ukupan broj objavljenih tendera u periodu 01.01.2012 - 31.12.2012. za podkategoriju delatnosti **51310000 - Usluge instalacije opreme za radio, televiziju, zvuk i video** iznosi 5780. Države koje su obuhvaćene analizom su: Srbija, Crna Gora, Bosna i Hercegovina, Hrvatska, Makedonija.

Podaci dobijeni analizom za podkategoriju delatnosti **51310000 - Usluge instalacije opreme za radio, televiziju, zvuk i video** prikazani su u *Tabeli 59.* i na *Grafiku 59.*

Država	Broj tendera	u %
Srbija	1526	26,4%
Crna Gora	380	6,6%
BiH	1392	24,1%
Hrvatska	2060	35,6%
Makedonija	422	7,3%
Ukupno	5780	100%

Tabela 59. Broj objavljenih tendera po državama za podkategoriju 51310000 - Usluge instalacije opreme za radio, televiziju, zvuk i video



Grafik 59. Broj objavljenih tendera po državama za podkategoriju 51310000 - Usluge instalacije opreme za radio, televiziju, zvuk i video

Iz *Tabele 59.* i *Grafika 59.* može se uočiti da je Hrvatska sa 2060, odnosno 35,6% imala najveći broj raspisanih tendera u posmatranom periodu. Zatim slede Srbija sa 1526 (26,4%), Bosna i Hercegovina sa 1392 (24,1%), Makedonija sa 422 (7,3%) i Crna Gora sa 380 (6,6%).

U nastavku možete pogledati detaljnu analizu broja objavljenih tendera u okviru svake države pojedinačno i to:

1.1. Izveštaj o broju objavljenih tendera - **Srbija**

1.2. Izveštaj o broju objavljenih tendera - **Crna Gora**

1.3. Izveštaj o broju objavljenih tendera - **Bosna i Hercegovina**

1.4. Izveštaj o broju objavljenih tendera - **Hrvatska**

1.5. Izveštaj o broju objavljenih tendera - **Makedonija**

1.1 Izveštaj o broju objavljenih tendera - Srbija

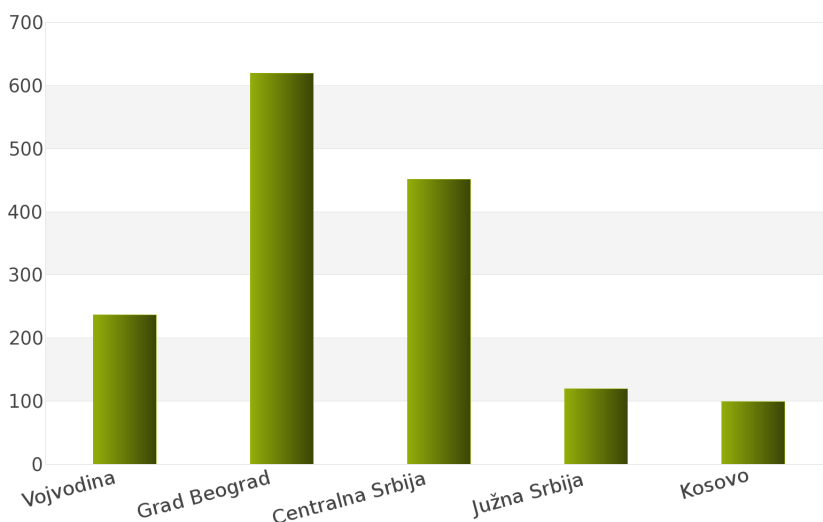
Rezultati dobijeni analizom pokazuju da za državu Srbija u periodu 01.01.2012 - 31.12.2012., ukupan broj objavljenih tendera za podkategoriju delatnosti **51310000 - Usluge instalacije opreme za radio, televiziju, zvuk i video** iznosi 1526.

Regione koje obuhvata Srbija su: Vojvodina, Grad Beograd, Centralna Srbija, Južna Srbija, Kosovo.

Udeo pojedinih regiona u ukupnom broju objavljenih tendera predstavljen je u *Tabeli 60.* i na *Grafiku 60.*

Region	Broj tendera	u %
Vojvodina	237	15,5%
Grad Beograd	619	40,6%
Centralna Srbija	451	29,6%
Južna Srbija	120	7,9%
Kosovo	99	6,5%
Ukupno	1526	100%

Tabela 60. Broj objavljenih tendera po regionima za podkategoriju 51310000 - Usluge instalacije opreme za radio, televiziju, zvuk i video



Grafik 60. Broj objavljenih tendera po regionima za podkategoriju 51310000 - Usluge instalacije opreme za radio, televiziju, zvuk i video

Shodno dobijenim rezultatima najveći broj objavljenih tendera imao je region Grad Beograd i to 619, odnosno 40,6%. Zatim slede regioni Centralna Srbija sa 451 (29,6%), Vojvodina sa 237 (15,5%), Južna Srbija sa 120 (7,9%) i Kosovo sa 99 (6,5%).

1.2 Izveštaj o broju objavljenih tendera - Crna Gora

Za podkategoriju delatnosti **51310000 - Usluge instalacije opreme za radio, televiziju, zvuk i video**, ukupan broj raspisanih tendera u periodu 01.01.2012 - 31.12.2012. iznosi 380 za državu Crna Gora.

Ukupan broj raspisanih tendera prikazan je u *Tabeli 61*.

Region	Broj tendera
Crna Gora	380

Tabela 61. Broj objavljenih tendera za podkategoriju 51310000 - Usluge instalacije opreme za radio, televiziju, zvuk i video

1.3 Izveštaj o broju objavljenih tendera - Bosna i Hercegovina

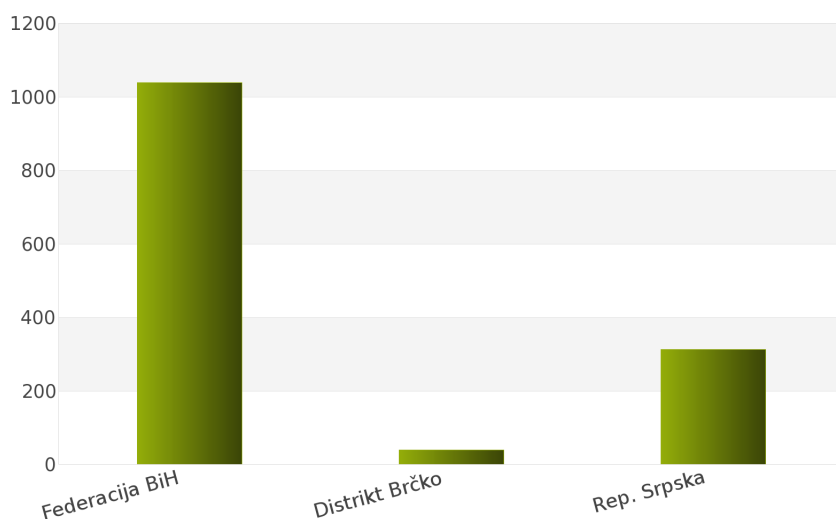
Nakon sprovedene analize ukupan broj objavljenih tendera za podkategoriju delatnosti **51310000 - Usluge instalacije opreme za radio, televiziju, zvuk i video** u periodu 01.01.2012 - 31.12.2012. za državu Bosna i Hercegovina iznosi 1392.

Država Bosna i Hercegovina podeljena je na 3 regiona: Federacija Bosna i Hercegovina, Distrikt Brčko, Republika Srpska.

Rezultati dobijeni analizom prikazani su u *Tabeli 62*. i na *Grafiku 62*.

Region	Broj tendera	u %
Federacija BiH	1039	74,6%
Distrikt Brčko	40	2,9%
Rep. Srpska	313	22,5%
Ukupno	1392	100%

Tabela 62. Broj objavljenih tendera po regionima za podkategoriju 51310000 - Usluge instalacije opreme za radio, televiziju, zvuk i video



Grafik 62. Broj objavljenih tendera po regionima za podkategoriju 51310000 - Usluge instalacije opreme za radio, televiziju, zvuk i video

Najveći udeo u ukupnom broju objavljenih tendera ostvario je region Federacija Bosna i Hercegovina sa 1039, odnosno 74,6%. Zatim slede regioni Republika Srpska sa 313 (22,5%) i Distrikt Brčko sa 40 (2,9%).

1.4 Izveštaj o broju objavljenih tendera - Hrvatska

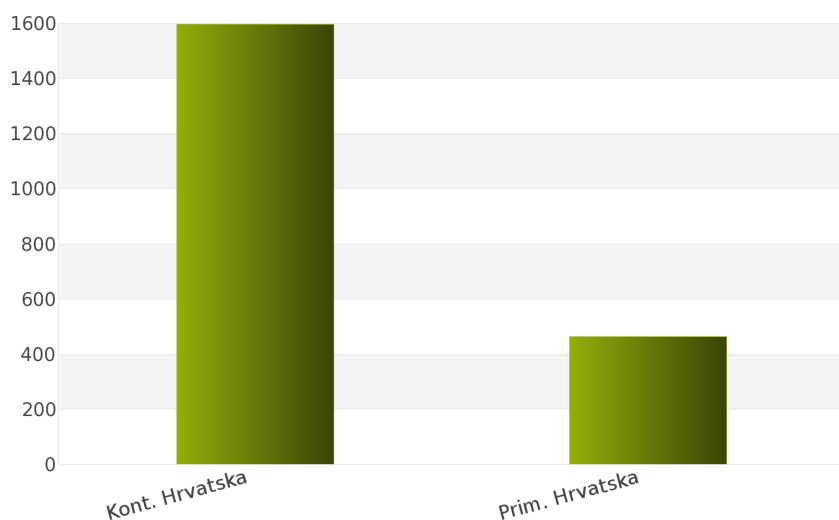
Tokom posmatranog perioda 01.01.2012 - 31.12.2012. za podkategoriju delatnosti **51310000 - Usluge instalacije opreme za radio, televiziju, zvuk i video**, ukupan broj objavljenih tendera iznosi 2060 za državu Hrvatska.

Hrvatska je podeljena na sledeće regione: Kontinentalna Hrvatska, Primorska Hrvatska.

Broj objavljenih tendera po regionima prikazan je u *Tabeli 63.* i na *Grafiku 63.*

Region	Broj tendera	u %
Kont. Hrvatska	1597	77,5%
Prim. Hrvatska	463	22,5%
Ukupno	2060	100%

Tabela 63. Broj objavljenih tendera po regionima za podkategoriju 51310000 - Usluge instalacije opreme za radio, televiziju, zvuk i video



Grafik 63. Broj objavljenih tendera po regionima za podkategoriju 51310000 - Usluge instalacije opreme za radio, televiziju, zvuk i video

Na osnovu podataka iz *Tabele 63.* može se uočiti da je region Kontinentalna Hrvatska imao najviše objavljenih tendera i to 1597, odnosno 77,5%. Zatim sledi region Primorska Hrvatska sa 463 (22,5%).

1.5 Izveštaj o broju objavljenih tendera - Makedonija

Na osnovu sprovedene analize Informacionog Servisa Tender za državu Makedonija, ukupan broj objavljenih tendera u periodu 01.01.2012 - 31.12.2012. iznosi 422 za podkategoriju delatnosti **51310000 - Usluge instalacije opreme za radio, televiziju, zvuk i video**.

U nastavku sledi tabelarni prikaz ukupnog broja objavljenih tendera za navedenu podkategoriju delatnosti.

Region	Broj tendera
Makedonija	422

Tabela 64. Broj objavljenih tendera za podkategoriju 51310000 - Usluge instalacije opreme za radio, televiziju, zvuk i video

2012.



51320000

***Usluge instalacije radio i
televizijskih predajnika***

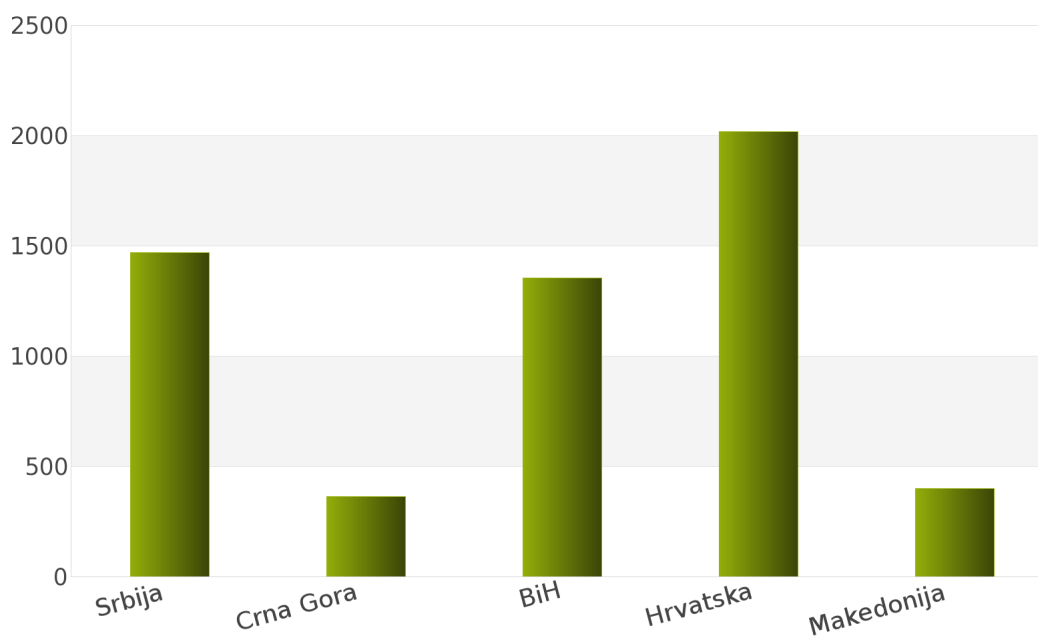
1. Izveštaj o broju objavljenih tendera po državama za podkategoriju delatnosti 51320000 - Usluge instalacije radio i televizijskih predajnika

Tokom perioda 01.01.2012 - 31.12.2012., ukupan broj objavljenih tendera za podkategoriju delatnosti **51320000 - Usluge instalacije radio i televizijskih predajnika** iznosi 5607 za sledeće države: Srbija, Crna Gora, Bosna i Hercegovina, Hrvatska, Makedonija.

Rezultati analize prikazani su u *Tabeli 65.* i na *Grafiku 65.*

Država	Broj tendera	u %
Srbija	1470	26,2%
Crna Gora	365	6,5%
BiH	1354	24,2%
Hrvatska	2018	36,0%
Makedonija	400	7,1%
Ukupno	5607	100%

Tabela 65. Broj objavljenih tendera po državama za podkategoriju 51320000 - Usluge instalacije radio i televizijskih predajnika



Grafik 65. Broj objavljenih tendera po državama za podkategoriju 51320000 - Usluge instalacije radio i televizijskih predajnika

Na osnovu dobijenih rezultata može se uočiti da je najveći udeo u ukupnom broju objavljenih tendera imala Hrvatska sa 2018, odnosno 36,0%. Zatim slede Srbija sa 1470 (26,2%), Bosna i Hercegovina sa 1354 (24,2%), Makedonija sa 400 (7,1%) i Crna Gora sa 365 (6,5%).

U nastavku možete pogledati detaljnu analizu broja objavljenih tendera u okviru svake države pojedinačno i to:

1.1. Izveštaj o broju objavljenih tendera - **Srbija**

1.2. Izveštaj o broju objavljenih tendera - **Crna Gora**

1.3. Izveštaj o broju objavljenih tendera - **Bosna i Hercegovina**

1.4. Izveštaj o broju objavljenih tendera - **Hrvatska**

1.5. Izveštaj o broju objavljenih tendera - **Makedonija**

1.1 Izveštaj o broju objavljenih tendera - Srbija

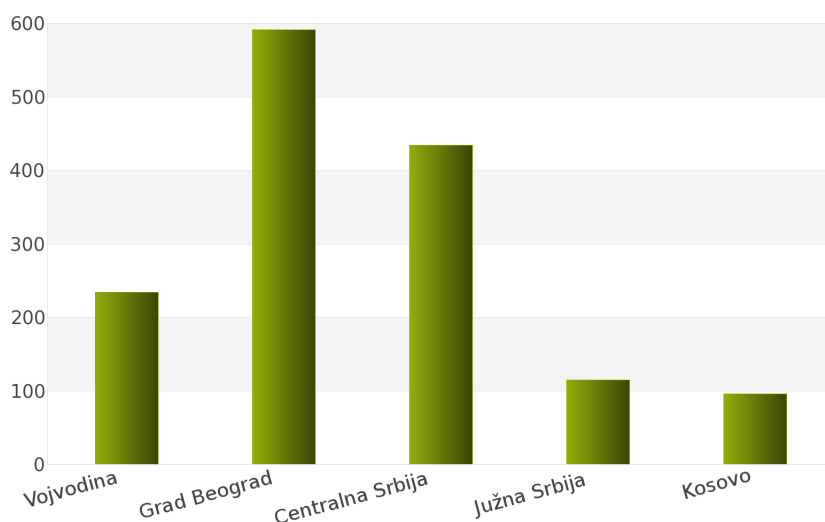
Za podkategoriju delatnosti **51320000 - Usluge instalacije radio i televizijskih predajnika**, ukupan broj raspisanih tendera u periodu 01.01.2012 - 31.12.2012. iznosi 1470 za državu Srbija.

Srbija je podeljena na 5 regiona i to: Vojvodina, Grad Beograd, Centralna Srbija, Južna Srbija, Kosovo.

Ukupan broj raspisanih tendera prikazan je u *Tabeli 66.* i na *Grafiku 66.*

Region	Broj tendera	u %
Vojvodina	234	15,9%
Grad Beograd	591	40,2%
Centralna Srbija	434	29,5%
Južna Srbija	115	7,8%
Kosovo	96	6,5%
Ukupno	1470	100%

Tabela 66. Broj objavljenih tendera po regionima za podkategoriju 51320000 - Usluge instalacije radio i televizijskih predajnika



Grafik 66. Broj objavljenih tendera po regionima za podkategoriju 51320000 - Usluge instalacije radio i televizijskih predajnika

Najviše tendera raspisano je u regionu Grad Beograd i to 591, odnosno 40,2%. Zatim slede regioni Centralna Srbija sa 434 (29,5%), Vojvodina sa 234 (15,9%), Južna Srbija sa 115 (7,8%) i Kosovo sa 96 (6,5%).

1.2 Izveštaj o broju objavljenih tendera - Crna Gora

Nakon sprovedene analize ukupan broj objavljenih tendera za podkategoriju delatnosti **51320000 - Usluge instalacije radio i televizijskih predajnika** u periodu 01.01.2012 - 31.12.2012. za državu Crna Gora iznosi 365.

Rezultati dobijeni analizom prikazani su u Tabeli 67.

Region	Broj tendera
Crna Gora	365

Tabela 67. Broj objavljenih tendera za podkategoriju 51320000 - Usluge instalacije radio i televizijskih predajnika

1.3 Izveštaj o broju objavljenih tendera - Bosna i Hercegovina

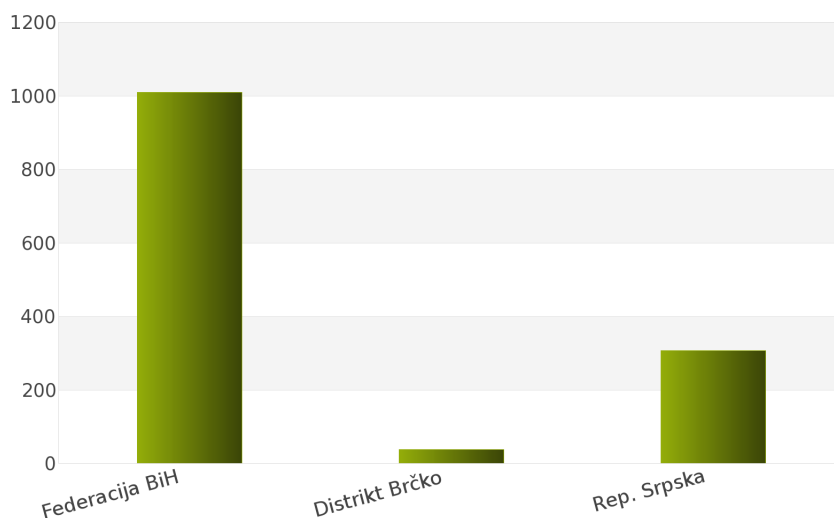
Tokom posmatranog perioda 01.01.2012 - 31.12.2012. za podkategoriju delatnosti **51320000 - Usluge instalacije radio i televizijskih predajnika**, ukupan broj objavljenih tendera iznosi 1354 za državu Bosna i Hercegovina.

Bosna i Hercegovina je podeljena na sledeće regione: Federacija Bosna i Hercegovina, Distrikt Brčko, Republika Srpska.

Broj objavljenih tendera po regionima prikazan je u Tabeli 68. i na Grafiku 68.

Region	Broj tendera	u %
Federacija BiH	1009	74,5%
Distrikt Brčko	38	2,8%
Rep. Srpska	307	22,7%
Ukupno	1354	100%

Tabela 68. Broj objavljenih tendera po regionima za podkategoriju 51320000 - Usluge instalacije radio i televizijskih predajnika



Grafik 68. Broj objavljenih tendera po regionima za podkategoriju 51320000 - Usluge instalacije radio i televizijskih predajnika

Na osnovu podataka iz Tabele 68. može se uočiti da je region Federacija Bosna i Hercegovina imao najviše objavljenih tendera i to 1009, odnosno 74,5%. Zatim slede regioni Republika Srpska sa 307 (22,7%) i Distrikt Brčko sa 38 (2,8%).

1.4 Izveštaj o broju objavljenih tendera - Hrvatska

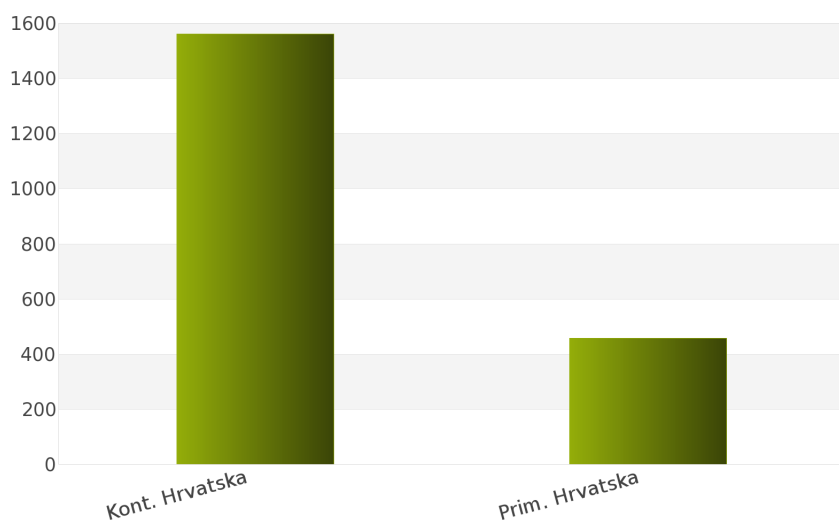
Na osnovu sprovedene analize Informacionog Servisa Tender za državu Hrvatska, ukupan broj objavljenih tendera u periodu 01.01.2012 - 31.12.2012. iznosi 2018 za podkategoriju delatnosti **51320000 - Usluge instalacije radio i televizijskih predajnika**.

Hrvatska obuhvata sledeće regione: Kontinentalna Hrvatska, Primorska Hrvatska.

U nastavku sledi tabelarni prikaz ukupnog broja objavljenih tendera za navedenu podkategoriju delatnosti.

Region	Broj tendera	u %
Kont. Hrvatska	1561	77,4%
Prim. Hrvatska	457	22,7%
Ukupno	2018	100%

Tabela 69. Broj objavljenih tendera po regionima za podkategoriju 51320000 - Usluge instalacije radio i televizijskih predajnika



Grafik 69. Broj objavljenih tendera po regionima za podkategoriju 51320000 - Usluge instalacije radio i televizijskih predajnika

Najviše objavljenih tendera za navedenu podkategoriju delatnosti imao je region Kontinentalna Hrvatska i to 1561, odnosno 77,4%. Zatim sledi region Primorska Hrvatska sa 457 (22,7%).

1.5 Izveštaj o broju objavljenih tendera - Makedonija

Rezultati dobijeni analizom pokazuju da za državu Makedonija u periodu 01.01.2012 - 31.12.2012., ukupan broj objavljenih tendera za podkategoriju delatnosti **51320000 - Usluge instalacije radio i televizijskih predajnika** iznosi 400.

Ukupan broj objavljenih tendera prikazan je u Tabeli 70.

Region	Broj tendera
Makedonija	400

Tabela 70. Broj objavljenih tendera za podkategoriju 51320000 - Usluge instalacije radio i televizijskih predajnika

2012.



51330000

***Usluge instalacije aparata za
radio-telefoniju***

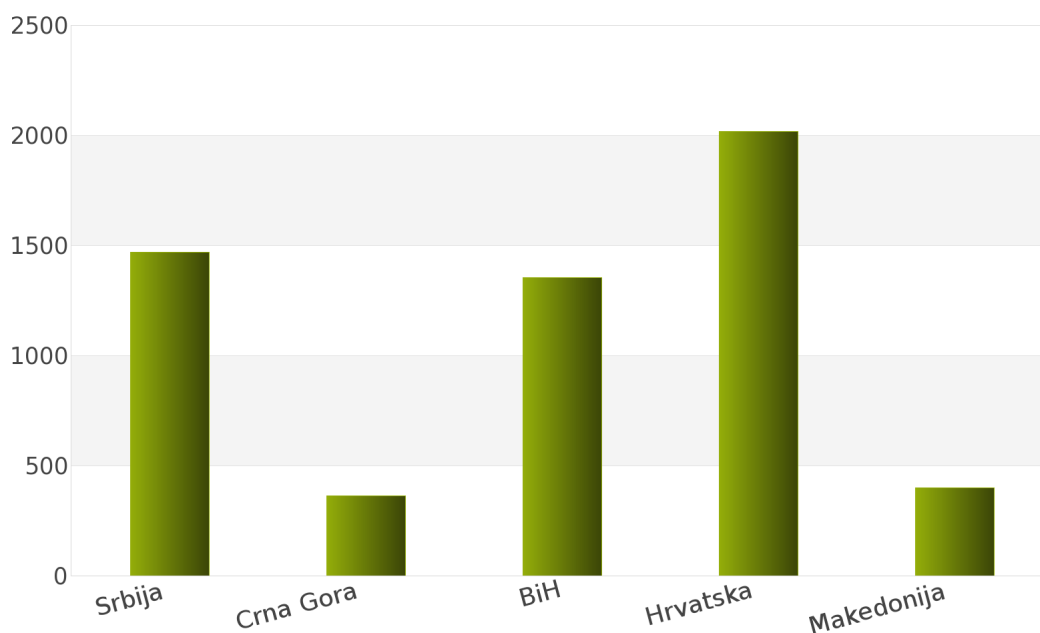
1. Izveštaj o broju objavljenih tendera po državama za podkategoriju delatnosti 51330000 - Usluge instalacije aparata za radio-telefoniju

U toku perioda 01.01.2012 - 31.12.2012., ukupan broj objavljenih tendera za podkategoriju delatnosti **51330000 - Usluge instalacije aparata za radio-telefoniju** iznosi 5607 za sledeće države: Srbija, Crna Gora, Bosna i Hercegovina, Hrvatska, Makedonija.

Podaci dobijeni analizom prikazani su u *Tabeli 71.* i na *Grafiku 71.*

Država	Broj tendera	u %
Srbija	1470	26,2%
Crna Gora	365	6,5%
BiH	1354	24,2%
Hrvatska	2018	36,0%
Makedonija	400	7,1%
Ukupno	5607	100%

Tabela 71. Broj objavljenih tendera po državama za podkategoriju 51330000 - Usluge instalacije aparata za radio-telefoniju



Grafik 71. Broj objavljenih tendera po državama za podkategoriju 51330000 - Usluge instalacije aparata za radio-telefoniju

Na osnovu rezultata dobijenih analizom može se uočiti da je najveći udeo u ukupnom broju objavljenih tendera imala Hrvatska sa 2018, odnosno 36,0%. Zatim slede Srbija sa 1470 (26,2%), Bosna i Hercegovina sa 1354 (24,2%), Makedonija sa 400 (7,1%) i Crna Gora sa 365 (6,5%).

U nastavku možete pogledati detaljnu analizu broja objavljenih tendera u okviru svake države pojedinačno i to:

1.1. Izveštaj o broju objavljenih tendera - **Srbija**

1.2. Izveštaj o broju objavljenih tendera - **Crna Gora**

1.3. Izveštaj o broju objavljenih tendera - **Bosna i Hercegovina**

1.4. Izveštaj o broju objavljenih tendera - **Hrvatska**

1.5. Izveštaj o broju objavljenih tendera - **Makedonija**

1.1 Izveštaj o broju objavljenih tendera - Srbija

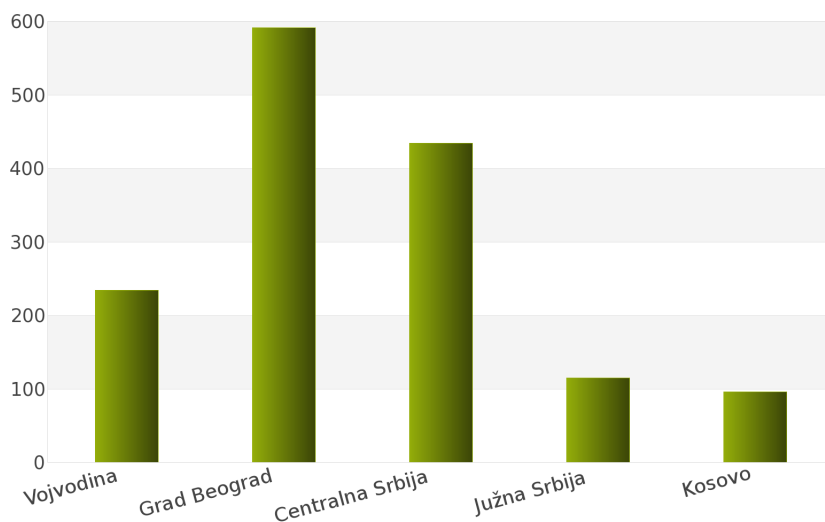
Nakon sprovedene analize ukupan broj objavljenih tendera za podkategoriju delatnosti **51330000 - Usluge instalacije aparata za radio-telefoniju** u periodu 01.01.2012 - 31.12.2012. za državu Srbija iznosi 1470.

Država Srbija podeljena je na 5 regiona: Vojvodina, Grad Beograd, Centralna Srbija, Južna Srbija, Kosovo.

Rezultati dobijeni analizom prikazani su u *Tabeli 72.* i na *Grafiku 72.*

Region	Broj tendera	u %
Vojvodina	234	15,9%
Grad Beograd	591	40,2%
Centralna Srbija	434	29,5%
Južna Srbija	115	7,8%
Kosovo	96	6,5%
Ukupno	1470	100%

Tabela 72. Broj objavljenih tendera po regionima za podkategoriju 51330000 - Usluge instalacije aparata za radio-telefoniju



Grafik 72. Broj objavljenih tendera po regionima za podkategoriju 51330000 - Usluge instalacije aparata za radio-telefoniju

Najveći udeo u ukupnom broju objavljenih tendera ostvario je region Grad Beograd sa 591, odnosno 40,2%. Zatim slede regioni Centralna Srbija sa 434 (29,5%), Vojvodina sa 234 (15,9%), Južna Srbija sa 115 (7,8%) i Kosovo sa 96 (6,5%).

1.2 Izveštaj o broju objavljenih tendera - Crna Gora

Tokom posmatranog perioda 01.01.2012 - 31.12.2012. za podkategoriju delatnosti **51330000 - Usluge instalacije aparata za radio-telefoniju**, ukupan broj objavljenih tendera iznosi 365 za državu Crna Gora.

Broj objavljenih tendera prikazan je u Tabeli 73.

Region	Broj tendera
Crna Gora	365

Tabela 73. Broj objavljenih tendera za podkategoriju 51330000 - Usluge instalacije aparata za radio-telefoniju

1.3 Izveštaj o broju objavljenih tendera - Bosna i Hercegovina

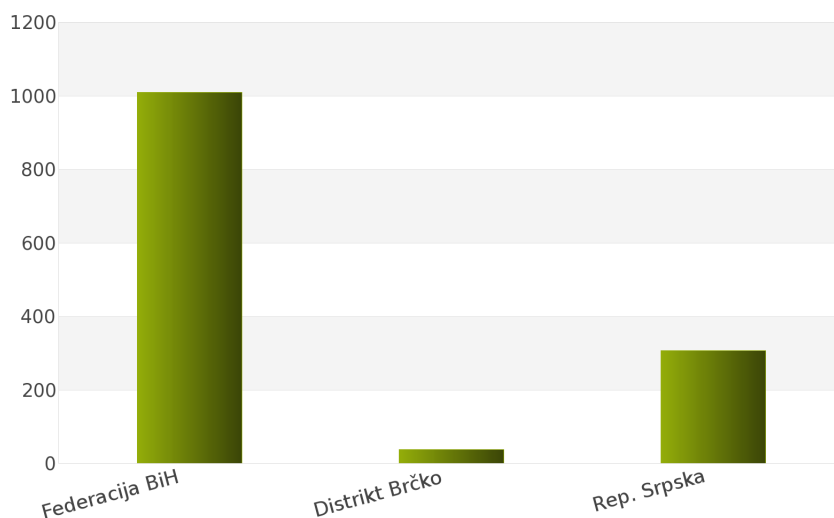
Na osnovu sprovedene analize Informacionog Servisa Tender za državu Bosna i Hercegovina, ukupan broj objavljenih tendera u periodu 01.01.2012 - 31.12.2012. iznosi 1354 za podkategoriju delatnosti **51330000 - Usluge instalacije aparata za radio-telefoniju**.

Bosna i Hercegovina obuhvata sledeće regione: Federacija Bosna i Hercegovina, Distrikt Brčko, Republika Srpska.

U nastavku sledi tabelarni prikaz ukupnog broja objavljenih tendera za navedenu podkategoriju delatnosti.

Region	Broj tendera	u %
Federacija BiH	1009	74,5%
Distrikt Brčko	38	2,8%
Rep. Srpska	307	22,7%
Ukupno	1354	100%

Tabela 74. Broj objavljenih tendera po regionima za podkategoriju 51330000 - Usluge instalacije aparata za radio-telefoniju



Grafik 74. Broj objavljenih tendera po regionima za podkategoriju 51330000 - Usluge instalacije aparata za radio-telefoniju

Najviše objavljenih tendera za navedenu podkategoriju delatnosti imao je region Federacija Bosna i Hercegovina i to 1009, odnosno 74,5%. Zatim slede regioni Republika Srpska sa 307 (22,7%) i Distrikt Brčko sa 38 (2,8%).

1.4 Izveštaj o broju objavljenih tendera - Hrvatska

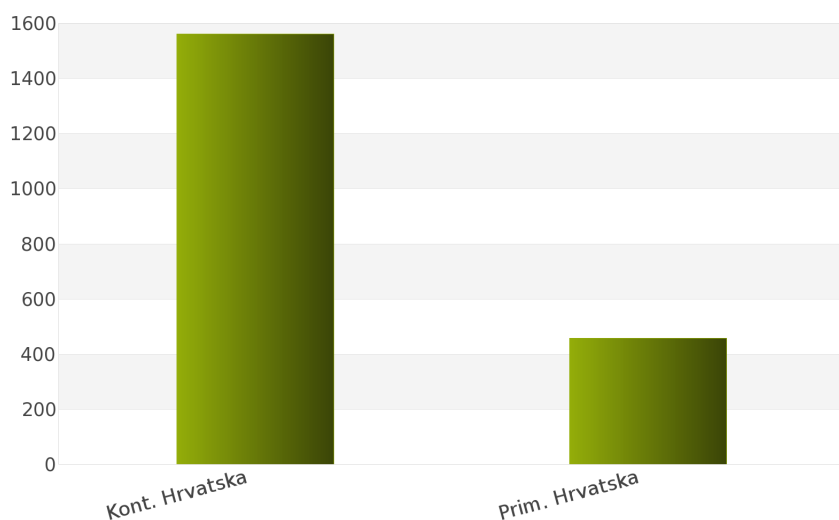
Rezultati dobijeni analizom pokazuju da za državu Hrvatska u periodu 01.01.2012 - 31.12.2012., ukupan broj objavljenih tendera za podkategoriju delatnosti **51330000 - Usluge instalacije aparata za radio-telefoniju** iznosi 2018.

Regione koje obuhvata Hrvatska su: Kontinentalna Hrvatska, Primorska Hrvatska.

Udeo pojedinih regiona u ukupnom broju objavljenih tendera predstavljen je u *Tabeli 75.* i na *Grafiku 75.*

Region	Broj tendera	u %
Kont. Hrvatska	1561	77,4%
Prim. Hrvatska	457	22,7%
Ukupno	2018	100%

Tabela 75. Broj objavljenih tendera po regionima za podkategoriju 51330000 - Usluge instalacije aparata za radio-telefoniju



Grafik 75. Broj objavljenih tendera po regionima za podkategoriju 51330000 - Usluge instalacije aparata za radio-telefoniju

Shodno dobijenim rezultatima najveći broj objavljenih tendera imao je region Kontinentalna Hrvatska i to 1561, odnosno 77,4%. Zatim sledi region Primorska Hrvatska sa 457 (22,7%).

1.5 Izveštaj o broju objavljenih tendera - Makedonija

Za podkategoriju delatnosti **51330000 - Usluge instalacije aparata za radio-telefoniju**, ukupan broj raspisanih tendera u periodu 01.01.2012 - 31.12.2012. iznosi 400 za državu Makedonija.

Ukupan broj raspisanih tendera prikazan je u *Tabeli 76.*

Region	Broj tendera
Makedonija	400

Tabela 76. Broj objavljenih tendera za podkategoriju 51330000 - Usluge instalacije aparata za radio-telefoniju

2012.



51340000

***Usluge instalacije opreme za
telefonske linije***

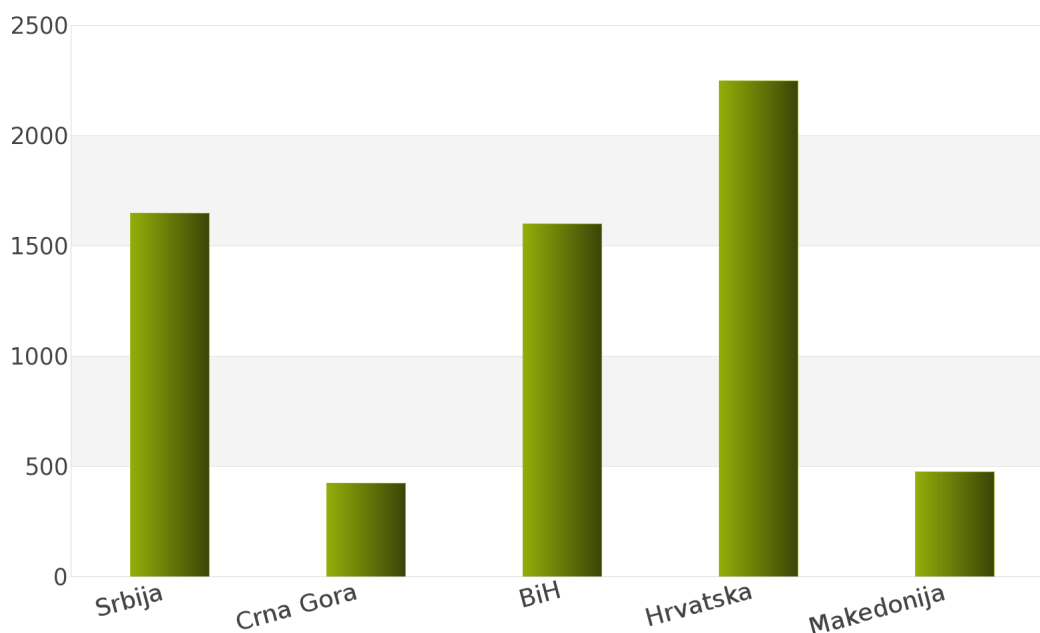
1. Izveštaj o broju objavljenih tendera po državama za podkategoriju delatnosti 51340000 - Usluge instalacije opreme za telefonske linije

Analizom Informacionog Servisa Tender, ukupan broj objavljenih tendera za podkategoriju delatnosti **51340000 - Usluge instalacije opreme za telefonske linije** u periodu 01.01.2012 - 31.12.2012. iznosi 6397 za sledeće države: Srbija, Crna Gora, Bosna i Hercegovina, Hrvatska, Makedonija.

Ukupan broj objavljenih tendera za podkategoriju delatnosti **51340000 - Usluge instalacije opreme za telefonske linije** prikazan je u Tabeli 77. i na Grafiku 77.

Država	Broj tendera	u %
Srbija	1648	25,8%
Crna Gora	424	6,6%
BiH	1601	25,0%
Hrvatska	2247	35,1%
Makedonija	477	7,5%
Ukupno	6397	100%

Tabela 77. Broj objavljenih tendera po državama za podkategoriju 51340000 - Usluge instalacije opreme za telefonske linije



Grafik 77. Broj objavljenih tendera po državama za podkategoriju 51340000 - Usluge instalacije opreme za telefonske linije

Na osnovu podataka iz Tabele 77. najveći broj objavljenih tendera imala je Hrvatska i to 2247, odnosno 35,1%. Zatim slede države Srbija sa 1648 (25,8%), Bosna i Hercegovina sa 1601 (25,0%), Makedonija sa 477 (7,5%) i Crna Gora sa 424 (6,6%).

U nastavku možete pogledati detaljnu analizu broja objavljenih tendera u okviru svake države pojedinačno i to:

1.1. Izveštaj o broju objavljenih tendera - **Srbija**

1.2. Izveštaj o broju objavljenih tendera - **Crna Gora**

1.3. Izveštaj o broju objavljenih tendera - **Bosna i Hercegovina**

1.4. Izveštaj o broju objavljenih tendera - **Hrvatska**

1.5. Izveštaj o broju objavljenih tendera - **Makedonija**

1.1 Izveštaj o broju objavljenih tendera - Srbija

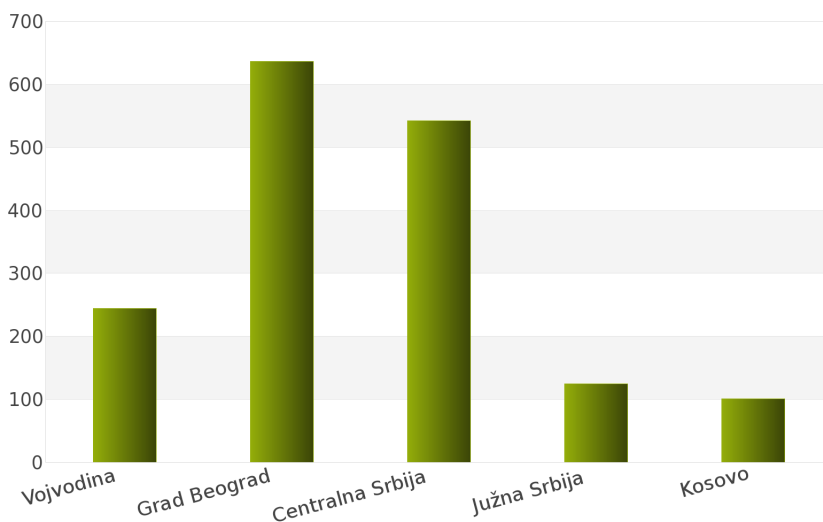
Tokom posmatranog perioda 01.01.2012 - 31.12.2012. za podkategoriju delatnosti **51340000 - Usluge instalacije opreme za telefonske linije**, ukupan broj objavljenih tendera iznosi 1648 za državu Srbija.

Srbija je podeljena na sledeće regione: Vojvodina, Grad Beograd, Centralna Srbija, Južna Srbija, Kosovo.

Broj objavljenih tendera po regionima prikazan je u *Tabeli 78.* i na *Grafiku 78.*

Region	Broj tendera	u %
Vojvodina	244	14,8%
Grad Beograd	636	38,6%
Centralna Srbija	542	32,9%
Južna Srbija	125	7,6%
Kosovo	101	6,1%
Ukupno	1648	100%

Tabela 78. Broj objavljenih tendera po regionima za podkategoriju 51340000 - Usluge instalacije opreme za telefonske linije



Grafik 78. Broj objavljenih tendera po regionima za podkategoriju 51340000 - Usluge instalacije opreme za telefonske linije

Na osnovu podataka iz *Tabele 78.* može se uočiti da je region Grad Beograd imao najviše objavljenih tendera i to 636, odnosno 38,6%. Zatim slede regioni Centralna Srbija sa 542 (32,9%), Vojvodina sa 244 (14,8%), Južna Srbija sa 125 (7,6%) i Kosovo sa 101 (6,1%).

1.2 Izveštaj o broju objavljenih tendera - Crna Gora

Na osnovu sprovedene analize Informacionog Servisa Tender za državu Crna Gora, ukupan broj objavljenih tendera u periodu 01.01.2012 - 31.12.2012. iznosi 424 za podkategoriju delatnosti **51340000 - Usluge instalacije opreme za telefonske linije**.

U nastavku sledi tabelarni prikaz ukupnog broja objavljenih tendera za navedenu podkategoriju delatnosti.

Region	Broj tendera
Crna Gora	424

Tabela 79. Broj objavljenih tendera za podkategoriju 51340000 - Usluge instalacije opreme za telefonske linije

1.3 Izveštaj o broju objavljenih tendera - Bosna i Hercegovina

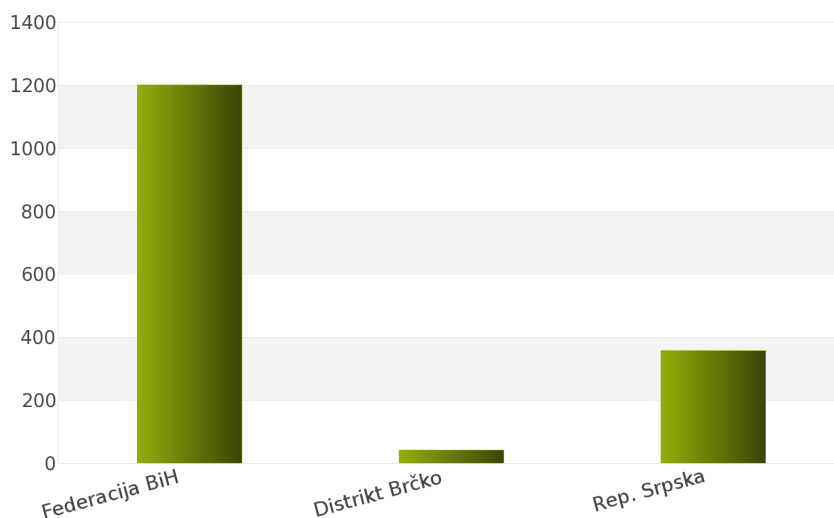
Rezultati dobijeni analizom pokazuju da za državu Bosna i Hercegovina u periodu 01.01.2012 - 31.12.2012., ukupan broj objavljenih tendera za podkategoriju delatnosti **51340000 - Usluge instalacije opreme za telefonske linije** iznosi 1601.

Regione koje obuhvata Bosna i Hercegovina su: Federacija Bosna i Hercegovina, Distrikt Brčko, Republika Srpska.

Udeo pojedinih regiona u ukupnom broju objavljenih tendera predstavljen je u Tabeli 80. i na Grafiku 80.

Region	Broj tendera	u %
Federacija BiH	1201	75,0%
Distrikt Brčko	42	2,6%
Rep. Srpska	358	22,4%
Ukupno	1601	100%

Tabela 80. Broj objavljenih tendera po regionima za podkategoriju 51340000 - Usluge instalacije opreme za telefonske linije



Grafik 80. Broj objavljenih tendera po regionima za podkategoriju 51340000 - Usluge instalacije opreme za telefonske linije

Shodno dobijenim rezultatima najveći broj objavljenih tendera imao je region Federacija Bosna i Hercegovina i to 1201, odnosno 75,0%. Zatim slede regioni Republika Srpska sa 358 (22,4%) i Distrikt Brčko sa 42 (2,6%).

1.4 Izveštaj o broju objavljenih tendera - Hrvatska

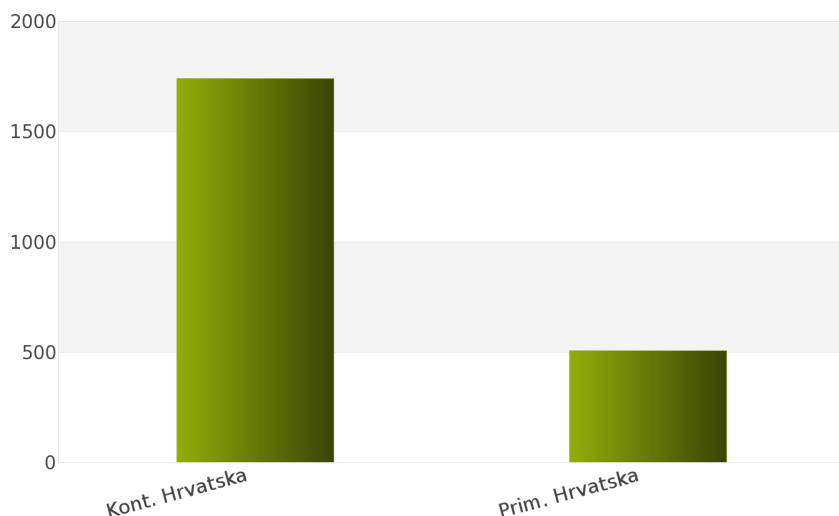
Za podkategoriju delatnosti **51340000 - Usluge instalacije opreme za telefonske linije**, ukupan broj raspisanih tendera u periodu 01.01.2012 - 31.12.2012. iznosi 2247 za državu Hrvatska.

Hrvatska je podeljena na 2 regiona i to: Kontinentalna Hrvatska, Primorska Hrvatska.

Ukupan broj raspisanih tendera prikazan je u *Tabeli 81.* i na *Grafiku 81.*

Region	Broj tendera	u %
Kont. Hrvatska	1740	77,4%
Prim. Hrvatska	507	22,6%
Ukupno	2247	100%

Tabela 81. Broj objavljenih tendera po regionima za podkategoriju 51340000 - Usluge instalacije opreme za telefonske linije



Grafik 81. Broj objavljenih tendera po regionima za podkategoriju 51340000 - Usluge instalacije opreme za telefonske linije

Najviše tendera raspisano je u regionu Kontinentalna Hrvatska i to 1740, odnosno 77,4%. Zatim sledi region Primorska Hrvatska sa 507 (22,6%).

1.5 Izveštaj o broju objavljenih tendera - Makedonija

Nakon sprovedene analize ukupan broj objavljenih tendera za podkategoriju delatnosti **51340000 - Usluge instalacije opreme za telefonske linije** u periodu 01.01.2012 - 31.12.2012. za državu Makedonija iznosi 477.

Rezultati dobijeni analizom prikazani su u *Tabeli 82.*

Region	Broj tendera
Makedonija	477

Tabela 82. Broj objavljenih tendera za podkategoriju 51340000 - Usluge instalacije opreme za telefonske linije

2012.



51350000

***Usluge instalacije opreme za
telegrafske linije***

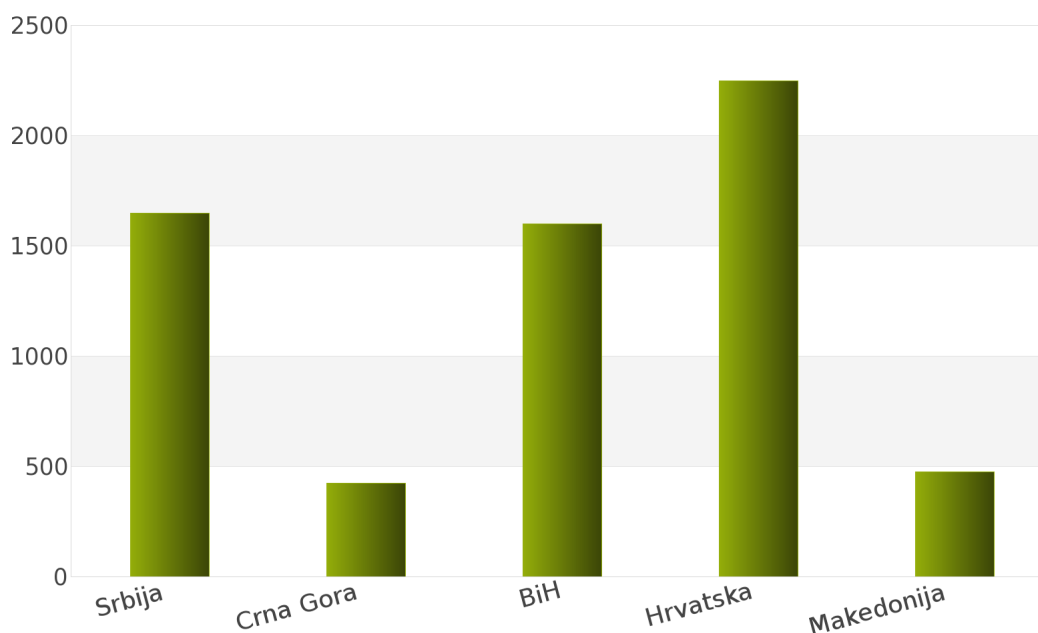
1. Izveštaj o broju objavljenih tendera po državama za podkategoriju delatnosti 51350000 - Usluge instalacije opreme za telegrafske linije

Na osnovu podataka kojima raspolaže Informacioni Servis Tender kreirana je *Tabela 83.* u kojoj je prikazan ukupan broj objavljenih tendera za podkategoriju delatnosti **51350000 - Usluge instalacije opreme za telegrafske linije** za sledeće države: Srbija, Crna Gora, Bosna i Hercegovina, Hrvatska, Makedonija.

Podaci u *Tabeli 83.* se odnose na tendere koji su objavljeni u periodu 01.01.2012 - 31.12.2012. godine.

Država	Broj tendera	u %
Srbija	1648	25,8%
Crna Gora	424	6,6%
BiH	1601	25,0%
Hrvatska	2247	35,1%
Makedonija	477	7,5%
Ukupno	6397	100%

Tabela 83. Broj objavljenih tendera po državama za podkategoriju 51350000 - Usluge instalacije opreme za telegrafske linije



Grafik 83. Broj objavljenih tendera po državama za podkategoriju 51350000 - Usluge instalacije opreme za telegrafske linije

U posmatranom periodu za podkategoriju **51350000 - Usluge instalacije opreme za telegrafske linije**, ukupan broj objavljenih tendera iznosi 6397. Najviše tendera za navedenu podkategoriju imala je Hrvatska i to 2247, što čini 35,1% od ukupnog broja objavljenih tendera. Zatim slede države Srbija sa 1648 (25,8%), Bosna i Hercegovina sa 1601 (25,0%), Makedonija sa 477 (7,5%) i Crna Gora sa 424 (6,6%).

U nastavku možete pogledati detaljnu analizu broja objavljenih tendera u okviru svake države pojedinačno i to:

1.1. Izveštaj o broju objavljenih tendera - **Srbija**

1.2. Izveštaj o broju objavljenih tendera - **Crna Gora**

1.3. Izveštaj o broju objavljenih tendera - **Bosna i Hercegovina**

1.4. Izveštaj o broju objavljenih tendera - **Hrvatska**

1.5. Izveštaj o broju objavljenih tendera - **Makedonija**

1.1 Izveštaj o broju objavljenih tendera - Srbija

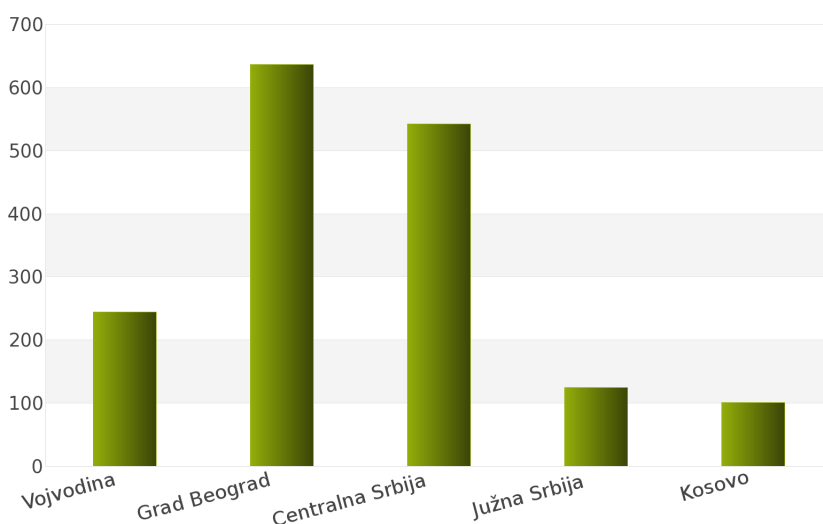
Na osnovu sprovedene analize Informacionog Servisa Tender za državu Srbija, ukupan broj objavljenih tendera u periodu 01.01.2012 - 31.12.2012. iznosi 1648 za podkategoriju delatnosti **51350000 - Usluge instalacije opreme za telegrafске linije**.

Srbija obuhvata sledeće regione: Vojvodina, Grad Beograd, Centralna Srbija, Južna Srbija, Kosovo.

U nastavku sledi tabelarni prikaz ukupnog broja objavljenih tendera za navedenu podkategoriju delatnosti.

Region	Broj tendera	u %
Vojvodina	244	14,8%
Grad Beograd	636	38,6%
Centralna Srbija	542	32,9%
Južna Srbija	125	7,6%
Kosovo	101	6,1%
Ukupno	1648	100%

Tabela 84. Broj objavljenih tendera po regionima za podkategoriju 51350000 - Usluge instalacije opreme za telegrafске linije



Grafik 84. Broj objavljenih tendera po regionima za podkategoriju 51350000 - Usluge instalacije opreme za telegrafске linije

Najviše objavljenih tendera za navedenu podkategoriju delatnosti imao je region Grad Beograd i to 636, odnosno 38,6%. Zatim slede regioni Centralna Srbija sa 542 (32,9%), Vojvodina sa 244 (14,8%), Južna Srbija sa 125 (7,6%) i Kosovo sa 101 (6,1%).

1.2 Izveštaj o broju objavljenih tendera - Crna Gora

Rezultati dobijeni analizom pokazuju da za državu Crna Gora u periodu 01.01.2012 - 31.12.2012., ukupan broj objavljenih tendera za podkategoriju delatnosti **51350000 - Usluge instalacije opreme za telegrafске linije** iznosi 424.

Ukupan broj objavljenih tendera prikazan je u *Tabeli 85*.

Region	Broj tendera
Crna Gora	424

Tabela 85. Broj objavljenih tendera za podkategoriju 51350000 - Usluge instalacije opreme za telegrafске linije

1.3 Izveštaj o broju objavljenih tendera - Bosna i Hercegovina

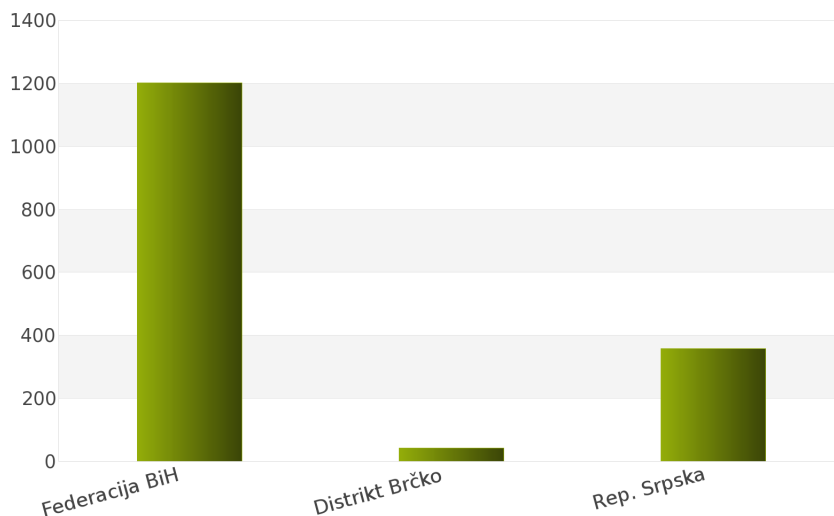
Za podkategoriju delatnosti **51350000 - Usluge instalacije opreme za telegrafске linije**, ukupan broj raspisanih tendera u periodu 01.01.2012 - 31.12.2012. iznosi 1601 za državu Bosna i Hercegovina.

Bosna i Hercegovina je podeljena na 3 regiona i to: Federacija Bosna i Hercegovina, Distrikt Brčko, Republika Srpska.

Ukupan broj raspisanih tendera prikazan je u *Tabeli 86*. i na *Grafiku 86*.

Region	Broj tendera	u %
Federacija BiH	1201	75,0%
Distrikt Brčko	42	2,6%
Rep. Srpska	358	22,4%
Ukupno	1601	100%

Tabela 86. Broj objavljenih tendera po regionima za podkategoriju 51350000 - Usluge instalacije opreme za telegrafске linije



Grafik 86. Broj objavljenih tendera po regionima za podkategoriju 51350000 - Usluge instalacije opreme za telegrafске linije

Najviše tendera raspisano je u regionu Federacija Bosna i Hercegovina i to 1201, odnosno 75,0%. Zatim slede regioni Republika Srpska sa 358 (22,4%) i Distrikt Brčko sa 42 (2,6%).

1.4 Izveštaj o broju objavljenih tendera - Hrvatska

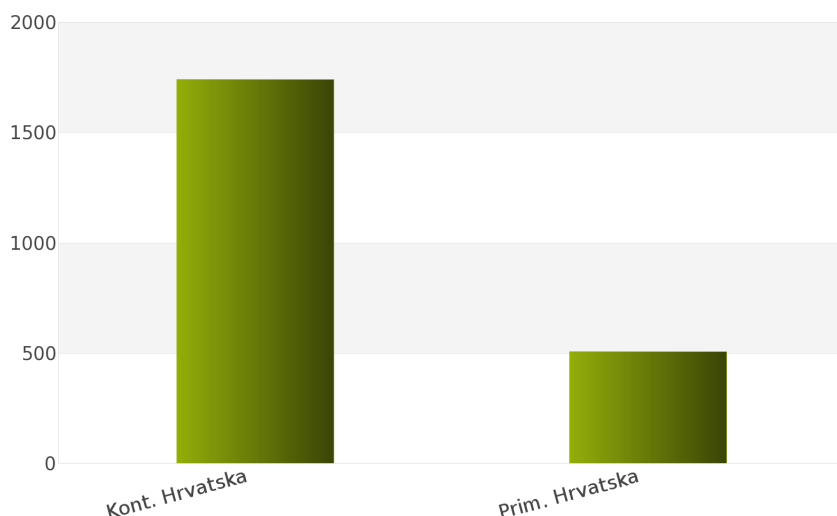
Nakon sprovedene analize ukupan broj objavljenih tendera za podkategoriju delatnosti **51350000 - Usluge instalacije opreme za telegrafске linije** u periodu 01.01.2012 - 31.12.2012. za državu Hrvatska iznosi 2247.

Država Hrvatska podeljena je na 2 regiona: Kontinentalna Hrvatska, Primorska Hrvatska.

Rezultati dobijeni analizom prikazani su u *Tabeli 87.* i na *Grafiku 87.*

Region	Broj tendera	u %
Kont. Hrvatska	1740	77,4%
Prim. Hrvatska	507	22,6%
Ukupno	2247	100%

Tabela 87. Broj objavljenih tendera po regionima za podkategoriju 51350000 - Usluge instalacije opreme za telegrafске linije



Grafik 87. Broj objavljenih tendera po regionima za podkategoriju 51350000 - Usluge instalacije opreme za telegrafске linije

Najveći udeo u ukupnom broju objavljenih tendera ostvario je region Kontinentalna Hrvatska sa 1740, odnosno 77,4%. Zatim sledi region Primorska Hrvatska sa 507 (22,6%).

1.5 Izveštaj o broju objavljenih tendera - Makedonija

Tokom posmatranog perioda 01.01.2012 - 31.12.2012. za podkategoriju delatnosti **51350000 - Usluge instalacije opreme za telegrafске linije**, ukupan broj objavljenih tendera iznosi 477 za državu Makedonija.

Broj objavljenih tendera prikazan je u *Tabeli 88.*

Region	Broj tendera
Makedonija	477

Tabela 88. Broj objavljenih tendera za podkategoriju 51350000 - Usluge instalacije opreme za telegrafске linije

2012.



51400000

***Usluge instaliranja medicinske i
hirurške opreme***

SADRŽAJ

ID i naziv podkategorija

[51410000] Usluge instaliranja medicinske opreme

[51420000] Usluge instaliranja hirurške opreme

[51430000] Usluge instaliranja laboratorijske opreme

51410000

***Usluge instalacije medicinske
opreme***

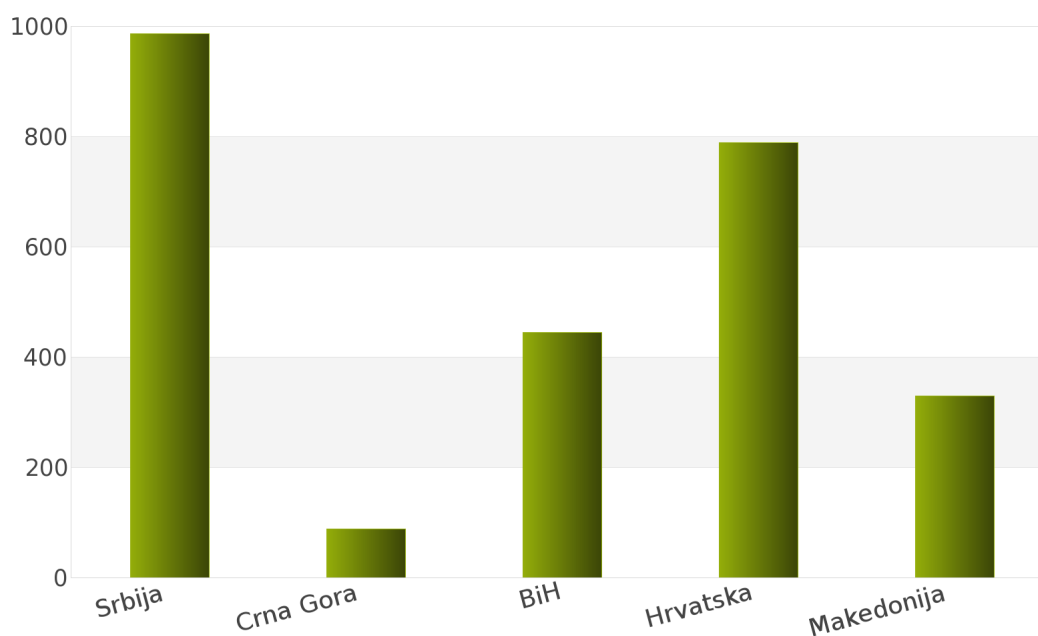
1. Izveštaj o broju objavljenih tendera po državama za podkategoriju delatnosti 51410000 - Usluge instalacije medicinske opreme

Ukupan broj objavljenih tendera u periodu 01.01.2012 - 31.12.2012. za podkategoriju delatnosti **51410000 - Usluge instalacije medicinske opreme** iznosi 2640. Države koje su obuhvaćene analizom su: Srbija, Crna Gora, Bosna i Hercegovina, Hrvatska, Makedonija.

Podaci dobijeni analizom za podkategoriju delatnosti **51410000 - Usluge instalacije medicinske opreme** prikazani su u *Tabeli 91.* i na *Grafiku 91.*

Država	Broj tendera	u %
Srbija	987	37,4%
Crna Gora	89	3,4%
BiH	445	16,9%
Hrvatska	789	29,9%
Makedonija	330	12,5%
Ukupno	2640	100%

Tabela 91. Broj objavljenih tendera po državama za podkategoriju 51410000 - Usluge instalacije medicinske opreme



Grafik 91. Broj objavljenih tendera po državama za podkategoriju 51410000 - Usluge instalacije medicinske opreme

Iz *Tabele 91.* i *Grafika 91.* može se uočiti da je Srbija sa 987, odnosno 37,4% imala najveći broj raspisanih tendera u posmatranom periodu. Zatim slede Hrvatska sa 789 (29,9%), Bosna i Hercegovina sa 445 (16,9%), Makedonija sa 330 (12,5%) i Crna Gora sa 89 (3,4%).

U nastavku možete pogledati detaljnu analizu broja objavljenih tendera u okviru svake države pojedinačno i to:

1.1. Izveštaj o broju objavljenih tendera - **Srbija**

1.2. Izveštaj o broju objavljenih tendera - **Crna Gora**

1.3. Izveštaj o broju objavljenih tendera - **Bosna i Hercegovina**

1.4. Izveštaj o broju objavljenih tendera - **Hrvatska**

1.5. Izveštaj o broju objavljenih tendera - **Makedonija**

1.1 Izveštaj o broju objavljenih tendera - Srbija

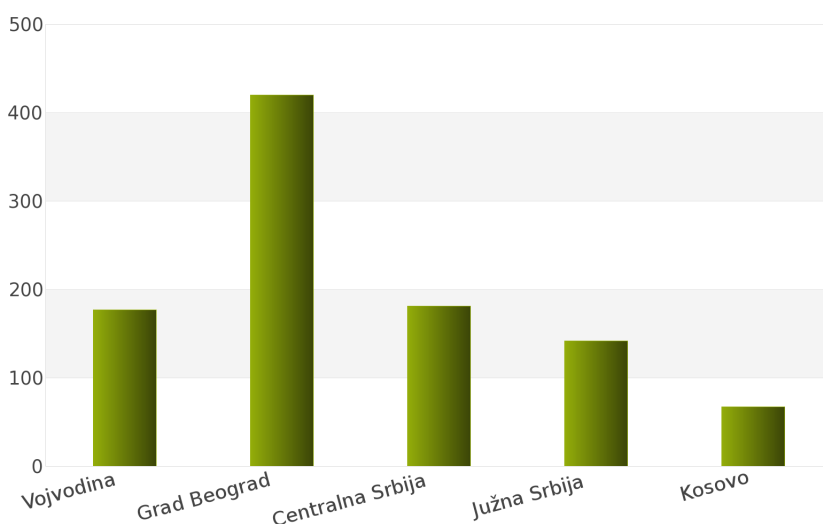
Rezultati dobijeni analizom pokazuju da za državu Srbija u periodu 01.01.2012 - 31.12.2012., ukupan broj objavljenih tendera za podkategoriju delatnosti **51410000 - Usluge instalacije medicinske opreme** iznosi 987.

Regione koje obuhvata Srbija su: Vojvodina, Grad Beograd, Centralna Srbija, Južna Srbija, Kosovo.

Udeo pojedinih regiona u ukupnom broju objavljenih tendera predstavljen je u *Tabeli 92.* i na *Grafiku 92.*

Region	Broj tendera	u %
Vojvodina	177	17,9%
Grad Beograd	420	42,6%
Centralna Srbija	181	18,3%
Južna Srbija	142	14,4%
Kosovo	67	6,8%
Ukupno	987	100%

Tabela 92. Broj objavljenih tendera po regionima za podkategoriju 51410000 - Usluge instalacije medicinske opreme



Grafik 92. Broj objavljenih tendera po regionima za podkategoriju 51410000 - Usluge instalacije medicinske opreme

Shodno dobijenim rezultatima najveći broj objavljenih tendera imao je region Grad Beograd i to 420, odnosno 42,6%. Zatim slede regioni Centralna Srbija sa 181 (18,3%), Vojvodina sa 177 (17,9%), Južna Srbija sa 142 (14,4%) i Kosovo sa 67 (6,8%).

1.2 Izveštaj o broju objavljenih tendera - Crna Gora

Za podkategoriju delatnosti **51410000 - Usluge instalacije medicinske opreme**, ukupan broj raspisanih tendera u periodu 01.01.2012 - 31.12.2012. iznosi 89 za državu Crna Gora.

Ukupan broj raspisanih tendera prikazan je u *Tabeli 93*.

Region	Broj tendera
Crna Gora	89

Tabela 93. Broj objavljenih tendera za podkategoriju 51410000 - Usluge instalacije medicinske opreme

1.3 Izveštaj o broju objavljenih tendera - Bosna i Hercegovina

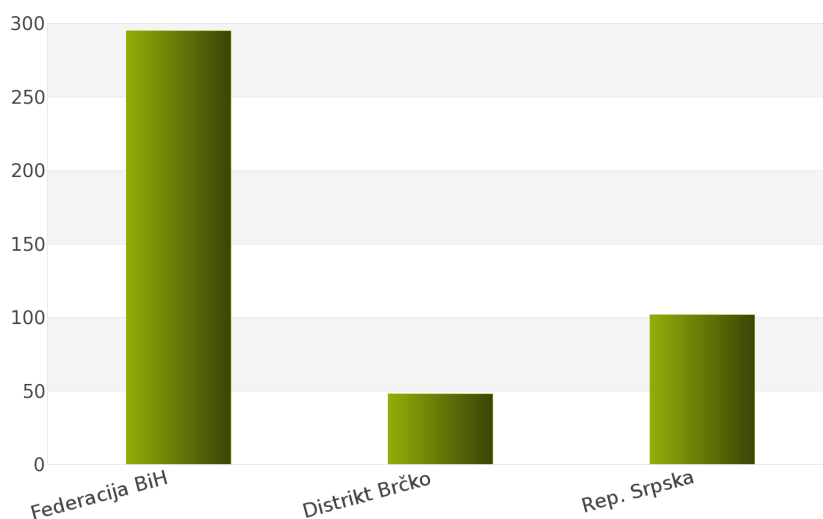
Nakon sprovedene analize ukupan broj objavljenih tendera za podkategoriju delatnosti **51410000 - Usluge instalacije medicinske opreme** u periodu 01.01.2012 - 31.12.2012. za državu Bosna i Hercegovina iznosi 445.

Država Bosna i Hercegovina podeljena je na 3 regiona: Federacija Bosna i Hercegovina, Distrikt Brčko, Republika Srpska.

Rezultati dobijeni analizom prikazani su u *Tabeli 94*. i na *Grafiku 94*.

Region	Broj tendera	u %
Federacija BiH	295	66,3%
Distrikt Brčko	48	10,8%
Rep. Srpska	102	22,9%
Ukupno	445	100%

Tabela 94. Broj objavljenih tendera po regionima za podkategoriju 51410000 - Usluge instalacije medicinske opreme



Grafik 94. Broj objavljenih tendera po regionima za podkategoriju 51410000 - Usluge instalacije medicinske opreme

Najveći udeo u ukupnom broju objavljenih tendera ostvario je region Federacija Bosna i Hercegovina sa 295, odnosno 66,3%. Zatim slede regioni Republika Srpska sa 102 (22,9%) i Distrikt Brčko sa 48 (10,8%).

1.4 Izveštaj o broju objavljenih tendera - Hrvatska

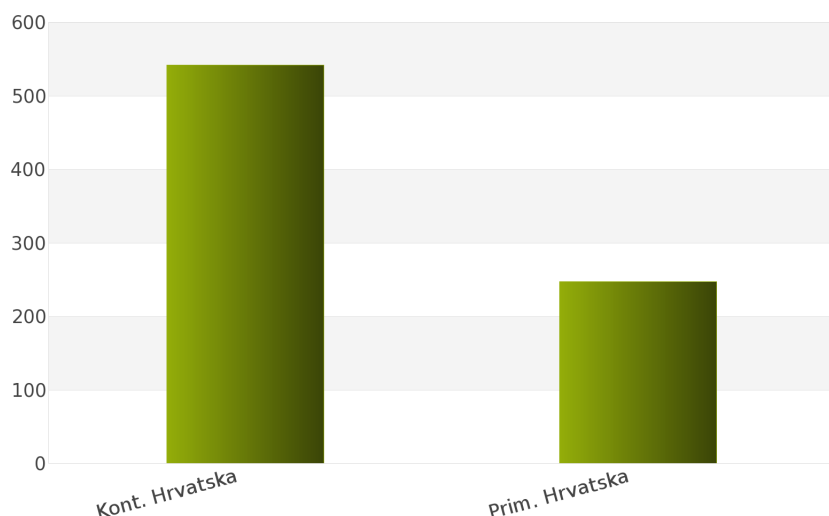
Tokom posmatranog perioda 01.01.2012 - 31.12.2012. za podkategoriju delatnosti **51410000 - Usluge instalacije medicinske opreme**, ukupan broj objavljenih tendera iznosi 789 za državu Hrvatska.

Hrvatska je podeljena na sledeće regione: Kontinentalna Hrvatska, Primorska Hrvatska.

Broj objavljenih tendera po regionima prikazan je u *Tabeli 95.* i na *Grafiku 95.*

Region	Broj tendera	u %
Kont. Hrvatska	542	68,7%
Prim. Hrvatska	247	31,3%
Ukupno	789	100 %

Tabela 95. Broj objavljenih tendera po regionima za podkategoriju 51410000 - Usluge instalacije medicinske opreme



Grafik 95. Broj objavljenih tendera po regionima za podkategoriju 51410000 - Usluge instalacije medicinske opreme

Na osnovu podataka iz *Tabele 95.* može se uočiti da je region Kontinentalna Hrvatska imao najviše objavljenih tendera i to 542, odnosno 68,7%. Zatim sledi region Primorska Hrvatska sa 247 (31,3%).

1.5 Izveštaj o broju objavljenih tendera - Makedonija

Na osnovu sprovedene analize Informacionog Servisa Tender za državu Makedonija, ukupan broj objavljenih tendera u periodu 01.01.2012 - 31.12.2012. iznosi 330 za podkategoriju delatnosti **51410000 - Usluge instalacije medicinske opreme**.

U nastavku sledi tabelarni prikaz ukupnog broja objavljenih tendera za navedenu podkategoriju delatnosti.

Region	Broj tendera
Makedonija	330

Tabela 96. Broj objavljenih tendera za podkategoriju 51410000 - Usluge instalacije medicinske opreme

2012.



51420000

***Usluge instalacije opreme za
hirurgiju***

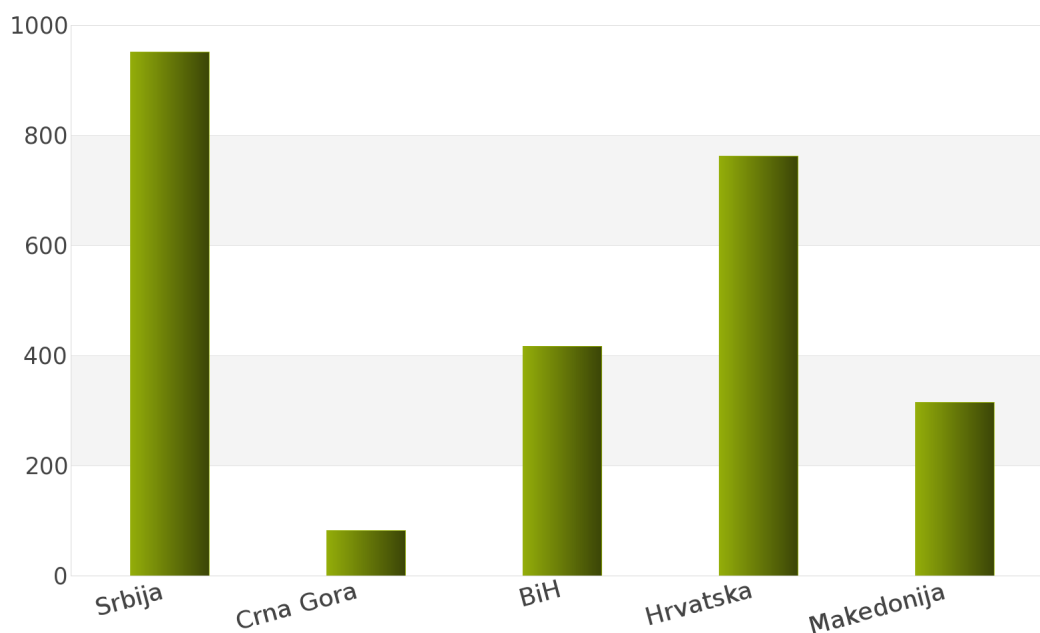
1. Izveštaj o broju objavljenih tendera po državama za podkategoriju delatnosti 51420000 - Usluge instalacije opreme za hirurgiju

Tokom perioda 01.01.2012 - 31.12.2012., ukupan broj objavljenih tendera za podkategoriju delatnosti **51420000 - Usluge instalacije opreme za hirurgiju** iznosi 2528 za sledeće države: Srbija, Crna Gora, Bosna i Hercegovina, Hrvatska, Makedonija.

Rezultati analize prikazani su u *Tabeli 97.* i na *Grafiku 97.*

Država	Broj tendera	u %
Srbija	951	37,6%
Crna Gora	82	3,2%
BiH	417	16,5%
Hrvatska	763	30,2%
Makedonija	315	12,5%
Ukupno	2528	100%

Tabela 97. Broj objavljenih tendera po državama za podkategoriju 51420000 - Usluge instalacije opreme za hirurgiju



Grafik 97. Broj objavljenih tendera po državama za podkategoriju 51420000 - Usluge instalacije opreme za hirurgiju

Na osnovu dobijenih rezultata može se uočiti da je najveći udeo u ukupnom broju objavljenih tendera imala Srbija sa 951, odnosno 37,6%. Zatim slede Hrvatska sa 763 (30,2%), Bosna i Hercegovina sa 417 (16,5%), Makedonija sa 315 (12,5%) i Crna Gora sa 82 (3,2%).

U nastavku možete pogledati detaljnu analizu broja objavljenih tendera u okviru svake države pojedinačno i to:

1.1. Izveštaj o broju objavljenih tendera - **Srbija**

1.2. Izveštaj o broju objavljenih tendera - **Crna Gora**

1.3. Izveštaj o broju objavljenih tendera - **Bosna i Hercegovina**

1.4. Izveštaj o broju objavljenih tendera - **Hrvatska**

1.5. Izveštaj o broju objavljenih tendera - **Makedonija**

1.1 Izveštaj o broju objavljenih tendera - Srbija

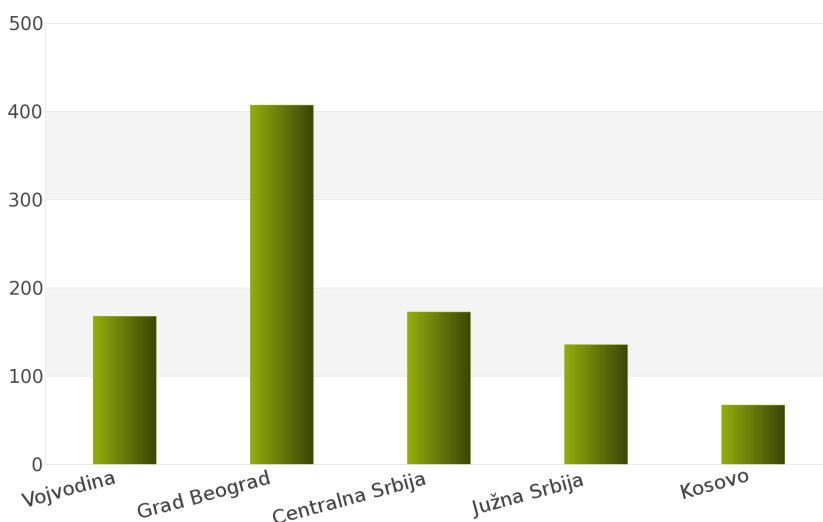
Za podkategoriju delatnosti **51420000 - Usluge instalacije opreme za hirurgiju**, ukupan broj raspisanih tendera u periodu 01.01.2012 - 31.12.2012. iznosi 951 za državu Srbija.

Srbija je podeljena na 5 regiona i to: Vojvodina, Grad Beograd, Centralna Srbija, Južna Srbija, Kosovo.

Ukupan broj raspisanih tendera prikazan je u *Tabeli 98.* i na *Grafiku 98.*

Region	Broj tendera	u %
Vojvodina	168	17,7%
Grad Beograd	407	42,8%
Centralna Srbija	173	18,2%
Južna Srbija	136	14,3%
Kosovo	67	7,1%
Ukupno	951	100%

Tabela 98. Broj objavljenih tendera po regionima za podkategoriju 51420000 - Usluge instalacije opreme za hirurgiju



Grafik 98. Broj objavljenih tendera po regionima za podkategoriju 51420000 - Usluge instalacije opreme za hirurgiju

Najviše tendera raspisano je u regionu Grad Beograd i to 407, odnosno 42,8%. Zatim slede regioni Centralna Srbija sa 173 (18,2%), Vojvodina sa 168 (17,7%), Južna Srbija sa 136 (14,3%) i Kosovo sa 67 (7,1%).

1.2 Izveštaj o broju objavljenih tendera - Crna Gora

Nakon sprovedene analize ukupan broj objavljenih tendera za podkategoriju delatnosti **51420000 - Usluge instalacije opreme za hirurgiju** u periodu 01.01.2012 - 31.12.2012. za državu Crna Gora iznosi 82.

Rezultati dobijeni analizom prikazani su u Tabeli 99.

Region	Broj tendera
Crna Gora	82

Tabela 99. Broj objavljenih tendera za podkategoriju 51420000 - Usluge instalacije opreme za hirurgiju

1.3 Izveštaj o broju objavljenih tendera - Bosna i Hercegovina

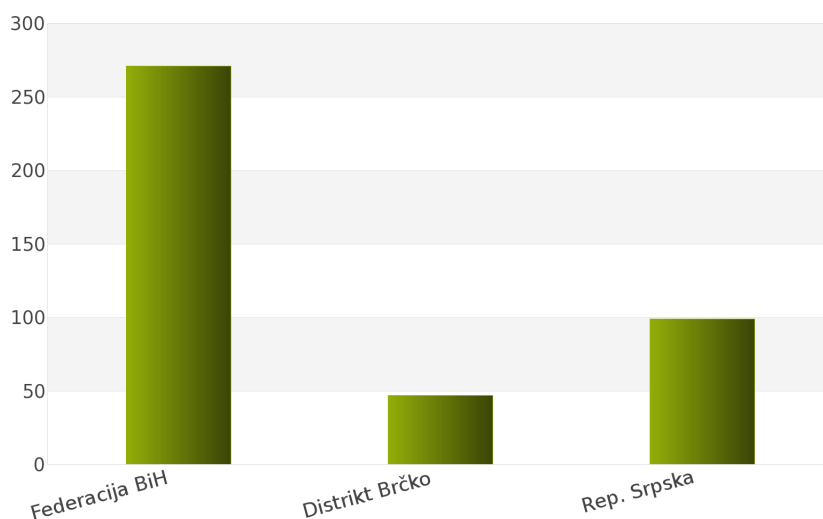
Tokom posmatranog perioda 01.01.2012 - 31.12.2012. za podkategoriju delatnosti **51420000 - Usluge instalacije opreme za hirurgiju**, ukupan broj objavljenih tendera iznosi 417 za državu Bosna i Hercegovina.

Bosna i Hercegovina je podeljena na sledeće regione: Federacija Bosna i Hercegovina, Distrikt Brčko, Republika Srpska.

Broj objavljenih tendera po regionima prikazan je u Tabeli 100. i na Grafiku 100.

Region	Broj tendera	u %
Federacija BiH	271	65,0%
Distrikt Brčko	47	11,3%
Rep. Srpska	99	23,7%
Ukupno	417	100%

Tabela 100. Broj objavljenih tendera po regionima za podkategoriju 51420000 - Usluge instalacije opreme za hirurgiju



Grafik 100. Broj objavljenih tendera po regionima za podkategoriju 51420000 - Usluge instalacije opreme za hirurgiju

Na osnovu podataka iz Tabele 100. može se uočiti da je region Federacija Bosna i Hercegovina imao najviše objavljenih tendera i to 271, odnosno 65,0%. Zatim slede regioni Republika Srpska sa 99 (23,7%) i Distrikt Brčko sa 47 (11,3%).

1.4 Izveštaj o broju objavljenih tendera - Hrvatska

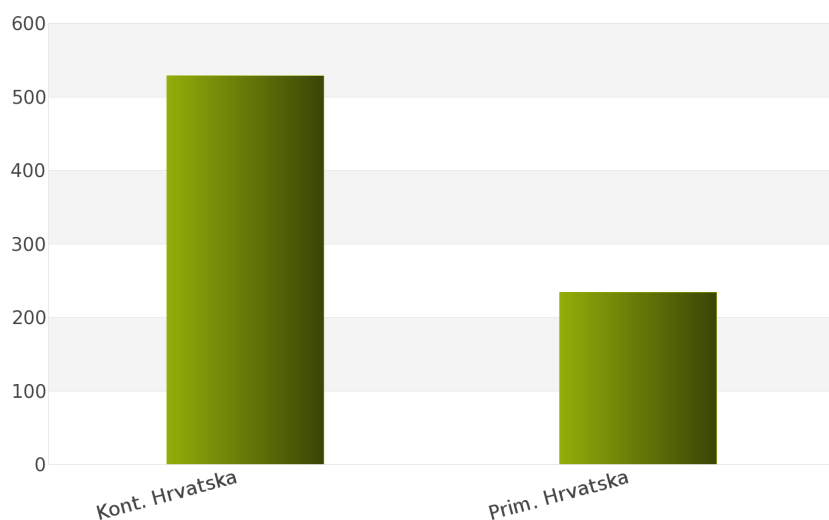
Na osnovu sprovedene analize Informacionog Servisa Tender za državu Hrvatska, ukupan broj objavljenih tendera u periodu 01.01.2012 - 31.12.2012. iznosi 763 za podkategoriju delatnosti **51420000 - Usluge instalacije opreme za hirurgiju**.

Hrvatska obuhvata sledeće regione: Kontinentalna Hrvatska, Primorska Hrvatska.

U nastavku sledi tabelarni prikaz ukupnog broja objavljenih tendera za navedenu podkategoriju delatnosti.

Region	Broj tendera	u %
Kont. Hrvatska	529	69,3%
Prim. Hrvatska	234	30,7%
Ukupno	763	100%

Tabela 101. Broj objavljenih tendera po regionima za podkategoriju 51420000 - Usluge instalacije opreme za hirurgiju



Grafik 101. Broj objavljenih tendera po regionima za podkategoriju 51420000 - Usluge instalacije opreme za hirurgiju

Najviše objavljenih tendera za navedenu podkategoriju delatnosti imao je region Kontinentalna Hrvatska i to 529, odnosno 69,3%. Zatim sledi region Primorska Hrvatska sa 234 (30,7%).

1.5 Izveštaj o broju objavljenih tendera - Makedonija

Rezultati dobijeni analizom pokazuju da za državu Makedonija u periodu 01.01.2012 - 31.12.2012., ukupan broj objavljenih tendera za podkategoriju delatnosti **51420000 - Usluge instalacije opreme za hirurgiju** iznosi 315.

Ukupan broj objavljenih tendera prikazan je u Tabeli 102.

Region	Broj tendera
Makedonija	315

Tabela 102. Broj objavljenih tendera za podkategoriju 51420000 - Usluge instalacije opreme za hirurgiju

2012.



51430000

***Usluge instalacije laboratorijske
opreme***

Sponzor podkategorije



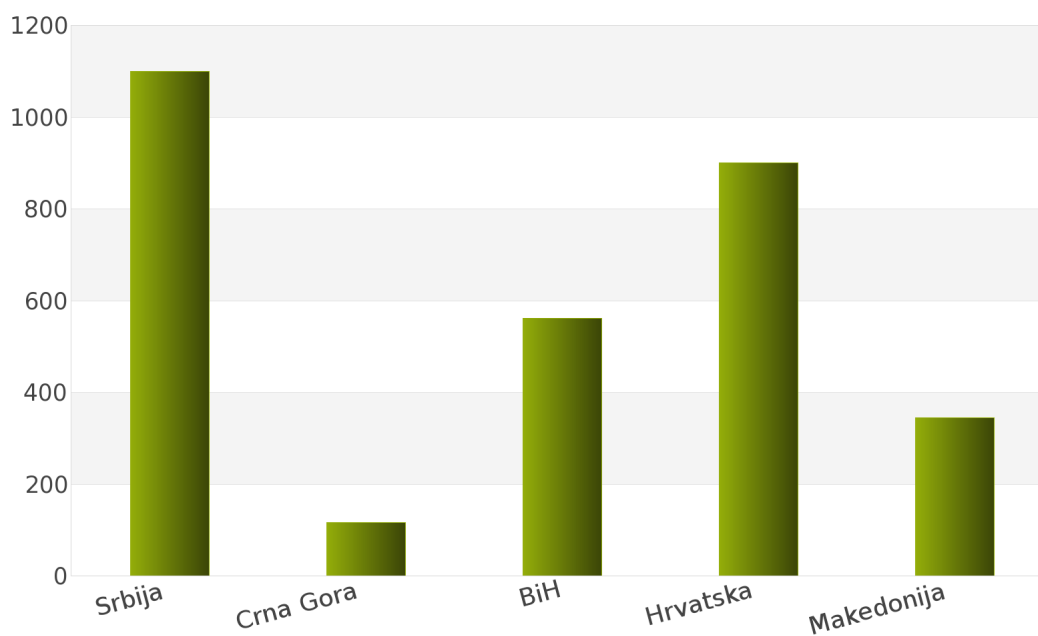
1. Izveštaj o broju objavljenih tendera po državama za podkategoriju delatnosti 51430000 - Usluge instalacije laboratorijske opreme

U toku perioda 01.01.2012 - 31.12.2012., ukupan broj objavljenih tendera za podkategoriju delatnosti **51430000 - Usluge instalacije laboratorijske opreme** iznosi 3022 za sledeće države: Srbija, Crna Gora, Bosna i Hercegovina, Hrvatska, Makedonija.

Podaci dobijeni analizom prikazani su u *Tabeli 103.* i na *Grafiku 103.*

Država	Broj tendera	u %
Srbija	1099	36,4%
Crna Gora	117	3,9%
BiH	561	18,6%
Hrvatska	900	29,8%
Makedonija	345	11,4%
Ukupno	3022	100%

Tabela 103. Broj objavljenih tendera po državama za podkategoriju 51430000 - Usluge instalacije laboratorijske opreme



Grafik 103. Broj objavljenih tendera po državama za podkategoriju 51430000 - Usluge instalacije laboratorijske opreme

Na osnovu rezultata dobijenih analizom može se uočiti da je najveći udeo u ukupnom broju objavljenih tendera imala Srbija sa 1099, odnosno 36,4%. Zatim slede Hrvatska sa 900 (29,8%), Bosna i Hercegovina sa 561 (18,6%), Makedonija sa 345 (11,4%) i Crna Gora sa 117 (3,9%).

U nastavku možete pogledati detaljnu analizu broja objavljenih tendera u okviru svake države pojedinačno i to:

1.1. Izveštaj o broju objavljenih tendera - **Srbija**

1.2. Izveštaj o broju objavljenih tendera - **Crna Gora**

1.3. Izveštaj o broju objavljenih tendera - **Bosna i Hercegovina**

1.4. Izveštaj o broju objavljenih tendera - **Hrvatska**

1.5. Izveštaj o broju objavljenih tendera - **Makedonija**

1.1 Izveštaj o broju objavljenih tendera - Srbija

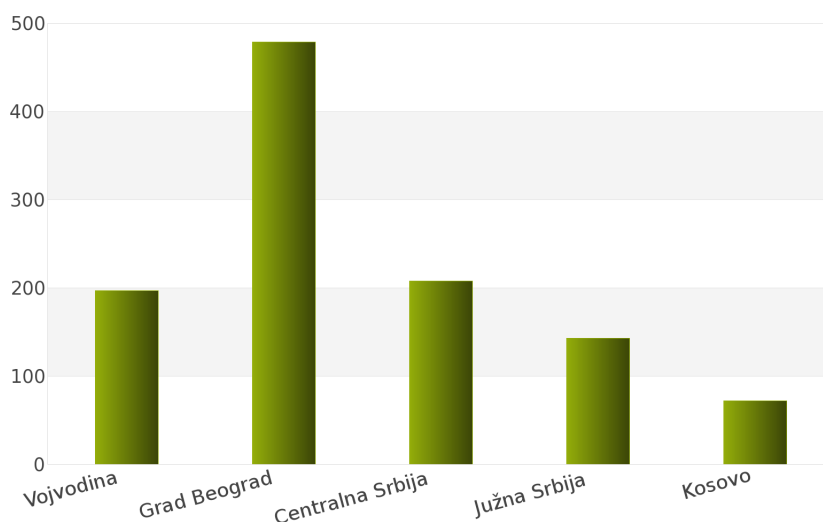
Nakon sprovedene analize ukupan broj objavljenih tendera za podkategoriju delatnosti **51430000 - Usluge instalacije laboratorijske opreme** u periodu 01.01.2012 - 31.12.2012. za državu Srbija iznosi 1099.

Država Srbija podeljena je na 5 regiona: Vojvodina, Grad Beograd, Centralna Srbija, Južna Srbija, Kosovo.

Rezultati dobijeni analizom prikazani su u *Tabeli 104.* i na *Grafiku 104.*

Region	Broj tendera	u %
Vojvodina	197	17,9%
Grad Beograd	479	43,6%
Centralna Srbija	208	18,9%
Južna Srbija	143	13,0%
Kosovo	72	6,6%
Ukupno	1099	100%

Tabela 104. Broj objavljenih tendera po regionima za podkategoriju 51430000 - Usluge instalacije laboratorijske opreme



Grafik 104. Broj objavljenih tendera po regionima za podkategoriju 51430000 - Usluge instalacije laboratorijske opreme

Najveći udeo u ukupnom broju objavljenih tendera ostvario je region Grad Beograd sa 479, odnosno 43,6%. Zatim slede regioni Centralna Srbija sa 208 (18,9%), Vojvodina sa 197 (17,9%), Južna Srbija sa 143 (13,0%) i Kosovo sa 72 (6,6%).

1.2 Izveštaj o broju objavljenih tendera - Crna Gora

Tokom posmatranog perioda 01.01.2012 - 31.12.2012. za podkategoriju delatnosti **51430000 - Usluge instalacije laboratorijske opreme**, ukupan broj objavljenih tendera iznosi 117 za državu Crna Gora.

Broj objavljenih tendera prikazan je u Tabeli 105.

Region	Broj tendera
Crna Gora	117

Tabela 105. Broj objavljenih tendera za podkategoriju 51430000 - Usluge instalacije laboratorijske opreme

1.3 Izveštaj o broju objavljenih tendera - Bosna i Hercegovina

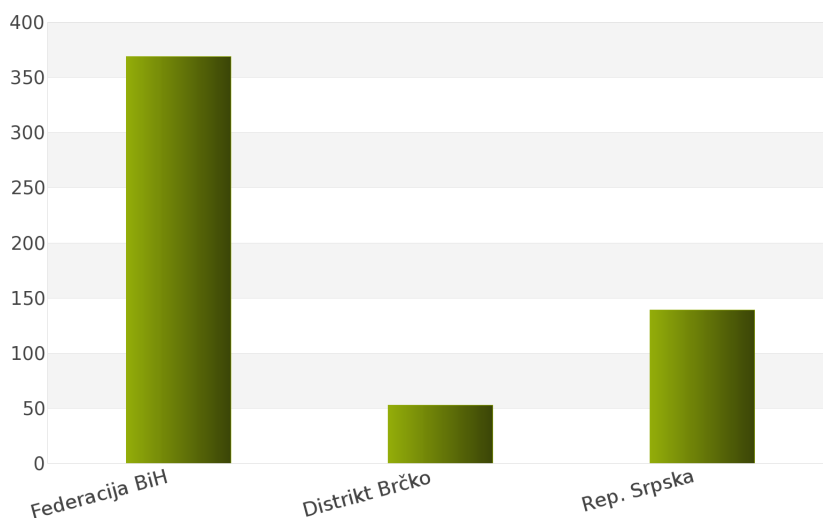
Na osnovu sprovedene analize Informacionog Servisa Tender za državu Bosna i Hercegovina, ukupan broj objavljenih tendera u periodu 01.01.2012 - 31.12.2012. iznosi 561 za podkategoriju delatnosti **51430000 - Usluge instalacije laboratorijske opreme**.

Bosna i Hercegovina obuhvata sledeće regione: Federacija Bosna i Hercegovina, Distrikt Brčko, Republika Srpska.

U nastavku sledi tabelarni prikaz ukupnog broja objavljenih tendera za navedenu podkategoriju delatnosti.

Region	Broj tendera	u %
Federacija BiH	369	65,8%
Distrikt Brčko	53	9,5%
Rep. Srpska	139	24,8%
Ukupno	561	100%

Tabela 106. Broj objavljenih tendera po regionima za podkategoriju 51430000 - Usluge instalacije laboratorijske opreme



Grafik 106. Broj objavljenih tendera po regionima za podkategoriju 51430000 - Usluge instalacije laboratorijske opreme

Najviše objavljenih tendera za navedenu podkategoriju delatnosti imao je region Federacija Bosna i Hercegovina i to 369, odnosno 65,8%. Zatim slede regioni Republika Srpska sa 139 (24,8%) i Distrikt Brčko sa 53 (9,5%).

1.4 Izveštaj o broju objavljenih tendera - Hrvatska

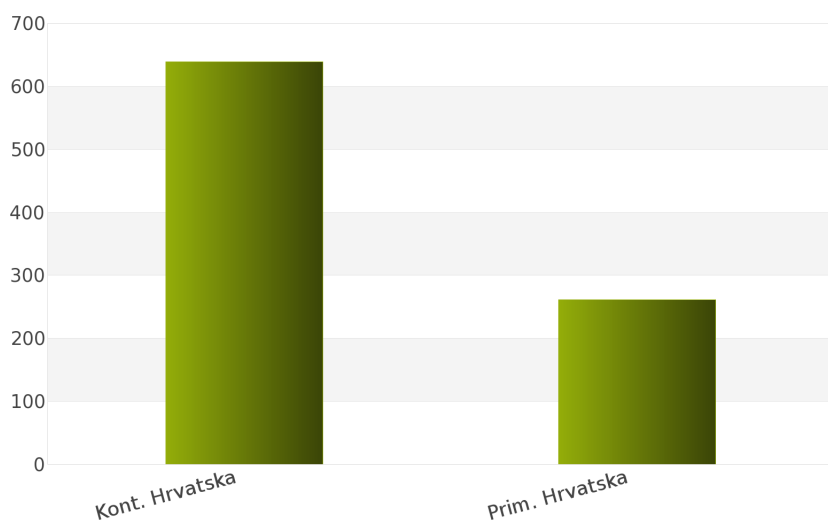
Rezultati dobijeni analizom pokazuju da za državu Hrvatska u periodu 01.01.2012 - 31.12.2012., ukupan broj objavljenih tendera za podkategoriju delatnosti **51430000 - Usluge instalacije laboratorijske opreme** iznosi 900.

Regione koje obuhvata Hrvatska su: Kontinentalna Hrvatska, Primorska Hrvatska.

Udeo pojedinih regiona u ukupnom broju objavljenih tendera predstavljen je u *Tabeli 107.* i na *Grafiku 107.*

Region	Broj tendera	u %
Kont. Hrvatska	639	71%
Prim. Hrvatska	261	29%
Ukupno	900	100%

Tabela 107. Broj objavljenih tendera po regionima za podkategoriju 51430000 - Usluge instalacije laboratorijske opreme



Grafik 107. Broj objavljenih tendera po regionima za podkategoriju 51430000 - Usluge instalacije laboratorijske opreme

Shodno dobijenim rezultatima najveći broj objavljenih tendera imao je region Kontinentalna Hrvatska i to 639, odnosno 71%. Zatim sledi region Primorska Hrvatska sa 261 (29%).

1.5 Izveštaj o broju objavljenih tendera - Makedonija

Za podkategoriju delatnosti **51430000 - Usluge instalacije laboratorijske opreme**, ukupan broj raspisanih tendera u periodu 01.01.2012 - 31.12.2012. iznosi 345 za državu Makedonija.

Ukupan broj raspisanih tendera prikazan je u *Tabeli 108.*

Region	Broj tendera
Makedonija	345

Tabela 108. Broj objavljenih tendera za podkategoriju 51430000 - Usluge instalacije laboratorijske opreme

2012.



51500000

***Usluge instaliranja uređaja i
opreme***

SADRŽAJ

ID i naziv podkategorija

[51510000] Usluge instaliranja uređaja i opreme opšte namene

[51520000] Usluge instaliranja poljoprivredne i šumarske opreme

[51530000] Usluge instaliranja alatnih mašina

[51540000] Usluge instaliranja mašina i opreme za posebne namene

[51550000] Usluge instaliranja oružnih sistema

51510000

***Usluge instalacije opreme i mašina
opšte namena***

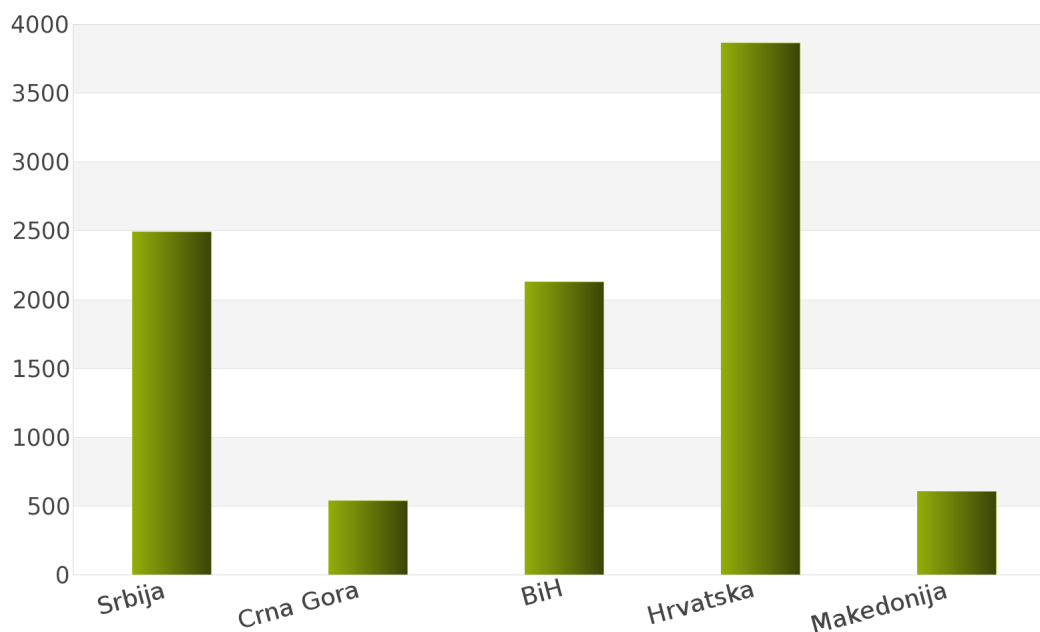
1. Izveštaj o broju objavljenih tendera po državama za podkategoriju delatnosti 51510000 - Usluge instalacije opreme i mašina opšte namena

Analizom Informacionog Servisa Tender, ukupan broj objavljenih tendera za podkategoriju delatnosti **51510000 - Usluge instalacije opreme i mašina opšte namena** u periodu 01.01.2012 - 31.12.2012. iznosi 9624 za sledeće države: Srbija, Crna Gora, Bosna i Hercegovina, Hrvatska, Makedonija.

Ukupan broj objavljenih tendera za podkategoriju delatnosti **51510000 - Usluge instalacije opreme i mašina opšte namena** prikazan je u *Tabeli 112.* i na *Grafiku 112.*

Država	Broj tendera	u %
Srbija	2490	25,9%
Crna Gora	539	5,6%
BiH	2127	22,1%
Hrvatska	3864	40,2%
Makedonija	604	6,3%
Ukupno	9624	100%

Tabela 112. Broj objavljenih tendera po državama za podkategoriju 51510000 - Usluge instalacije opreme i mašina opšte namena



Grafik 112. Broj objavljenih tendera po državama za podkategoriju 51510000 - Usluge instalacije opreme i mašina opšte namena

Na osnovu podataka iz *Tabele 112.* najveći broj objavljenih tendera imala je Hrvatska i to 3864, odnosno 40,2%. Zatim slede države Srbija sa 2490 (25,9%), Bosna i Hercegovina sa 2127 (22,1%), Makedonija sa 604 (6,3%) i Crna Gora sa 539 (5,6%).

U nastavku možete pogledati detaljnu analizu broja objavljenih tendera u okviru svake države pojedinačno i to:

1.1. Izveštaj o broju objavljenih tendera - **Srbija**

1.2. Izveštaj o broju objavljenih tendera - **Crna Gora**

1.3. Izveštaj o broju objavljenih tendera - **Bosna i Hercegovina**

1.4. Izveštaj o broju objavljenih tendera - **Hrvatska**

1.5. Izveštaj o broju objavljenih tendera - **Makedonija**

1.1 Izveštaj o broju objavljenih tendera - Srbija

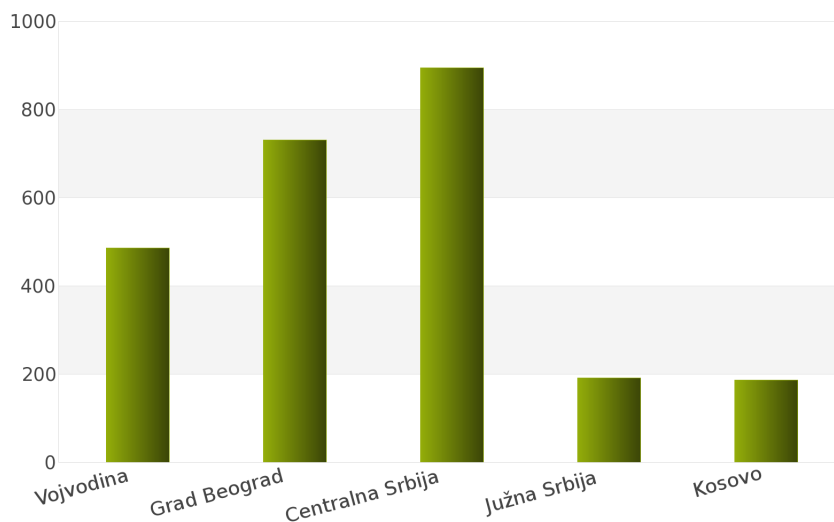
Tokom posmatranog perioda 01.01.2012 - 31.12.2012. za podkategoriju delatnosti **51510000 - Usluge instalacije opreme i mašina opšte namena**, ukupan broj objavljenih tendera iznosi 2490 za državu Srbija.

Srbija je podeljena na sledeće regione: Vojvodina, Grad Beograd, Centralna Srbija, Južna Srbija, Kosovo.

Broj objavljenih tendera po regionima prikazan je u *Tabeli 113.* i na *Grafiku 113.*

Region	Broj tendera	u %
Vojvodina	486	19,5%
Grad Beograd	731	29,4%
Centralna Srbija	895	35,9%
Južna Srbija	191	7,7%
Kosovo	187	7,5%
Ukupno	2490	100%

Tabela 113. Broj objavljenih tendera po regionima za podkategoriju 51510000 - Usluge instalacije opreme i mašina opšte namena



Grafik 113. Broj objavljenih tendera po regionima za podkategoriju 51510000 - Usluge instalacije opreme i mašina opšte namena

Na osnovu podataka iz *Tabele 113.* može se uočiti da je region Centralna Srbija imao najviše objavljenih tendera i to 895, odnosno 35,9%. Zatim slede regioni Grad Beograd sa 731 (29,4%), Vojvodina sa 486 (19,5%), Južna Srbija sa 191 (7,7%) i Kosovo sa 187 (7,5%).

1.2 Izveštaj o broju objavljenih tendera - Crna Gora

Na osnovu sprovedene analize Informacionog Servisa Tender za državu Crna Gora, ukupan broj objavljenih tendera u periodu 01.01.2012 - 31.12.2012. iznosi 539 za podkategoriju delatnosti **51510000 - Usluge instalacije opreme i mašina opšte namena**.

U nastavku sledi tabelarni prikaz ukupnog broja objavljenih tendera za navedenu podkategoriju delatnosti.

Region	Broj tendera
Crna Gora	539

Tabela 114. Broj objavljenih tendera za podkategoriju 51510000 - Usluge instalacije opreme i mašina opšte namena

1.3 Izveštaj o broju objavljenih tendera - Bosna i Hercegovina

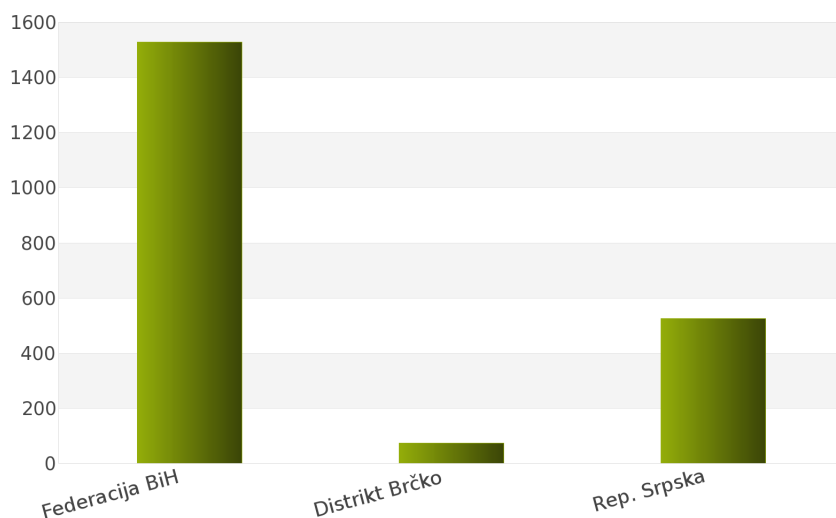
Rezultati dobijeni analizom pokazuju da za državu Bosna i Hercegovina u periodu 01.01.2012 - 31.12.2012., ukupan broj objavljenih tendera za podkategoriju delatnosti **51510000 - Usluge instalacije opreme i mašina opšte namena** iznosi 2127.

Regione koje obuhvata Bosna i Hercegovina su: Federacija Bosna i Hercegovina, Distrikt Brčko, Republika Srpska.

Udeo pojedinih regiona u ukupnom broju objavljenih tendera predstavljen je u Tabeli 115. i na Grafiku 115.

Region	Broj tendera	u %
Federacija BiH	1528	71,8%
Distrikt Brčko	74	3,5%
Rep. Srpska	525	24,7%
Ukupno	2127	100%

Tabela 115. Broj objavljenih tendera po regionima za podkategoriju 51510000 - Usluge instalacije opreme i mašina opšte namena



Grafik 115. Broj objavljenih tendera po regionima za podkategoriju 51510000 - Usluge instalacije opreme i mašina opšte namena

Shodno dobijenim rezultatima najveći broj objavljenih tendera imao je region Federacija Bosna i Hercegovina i to 1528, odnosno 71,8%. Zatim slede regioni Republika Srpska sa 525 (24,7%) i Distrikt Brčko sa 74 (3,5%).

1.4 Izveštaj o broju objavljenih tendera - Hrvatska

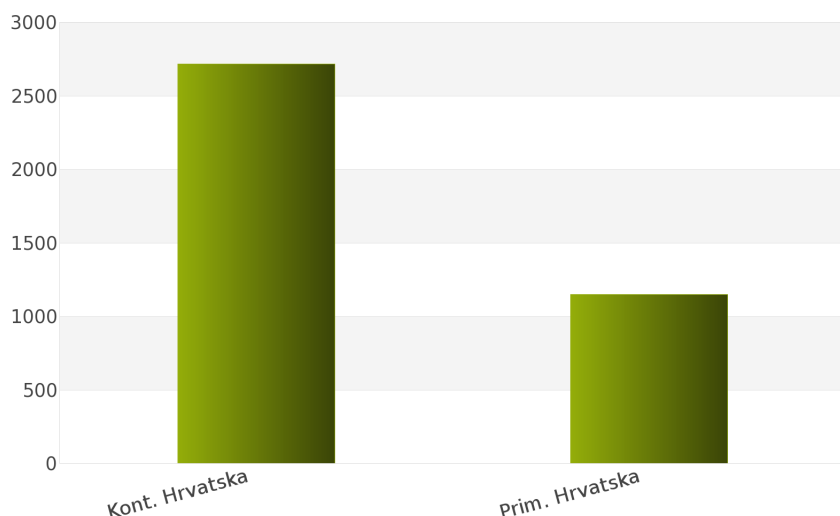
Za podkategoriju delatnosti **51510000 - Usluge instalacije opreme i mašina opšte namena**, ukupan broj raspisanih tendera u periodu 01.01.2012 - 31.12.2012. iznosi 3864 za državu Hrvatska.

Hrvatska je podeljena na 2 regiona i to: Kontinentalna Hrvatska, Primorska Hrvatska.

Ukupan broj raspisanih tendera prikazan je u *Tabeli 116.* i na *Grafiku 116.*

Region	Broj tendera	u %
Kont. Hrvatska	2715	70,3%
Prim. Hrvatska	1149	29,7%
Ukupno	3864	100 %

Tabela 116. Broj objavljenih tendera po regionima za podkategoriju 51510000 - Usluge instalacije opreme i mašina opšte namena



Grafik 116. Broj objavljenih tendera po regionima za podkategoriju 51510000 - Usluge instalacije opreme i mašina opšte namena

Najviše tendera raspisano je u regionu Kontinentalna Hrvatska i to 2715, odnosno 70,3%. Zatim sledi region Primorska Hrvatska sa 1149 (29,7%).

1.5 Izveštaj o broju objavljenih tendera - Makedonija

Nakon sprovedene analize ukupan broj objavljenih tendera za podkategoriju delatnosti **51510000 - Usluge instalacije opreme i mašina opšte namena** u periodu 01.01.2012 - 31.12.2012. za državu Makedonija iznosi 604.

Rezultati dobijeni analizom prikazani su u *Tabeli 117.*

Region	Broj tendera
Makedonija	604

Tabela 117. Broj objavljenih tendera za podkategoriju 51510000 - Usluge instalacije opreme i mašina opšte namena

2012.



51520000

***Usluge instalacije mašina za
poljoprivredu i šumarstvo***

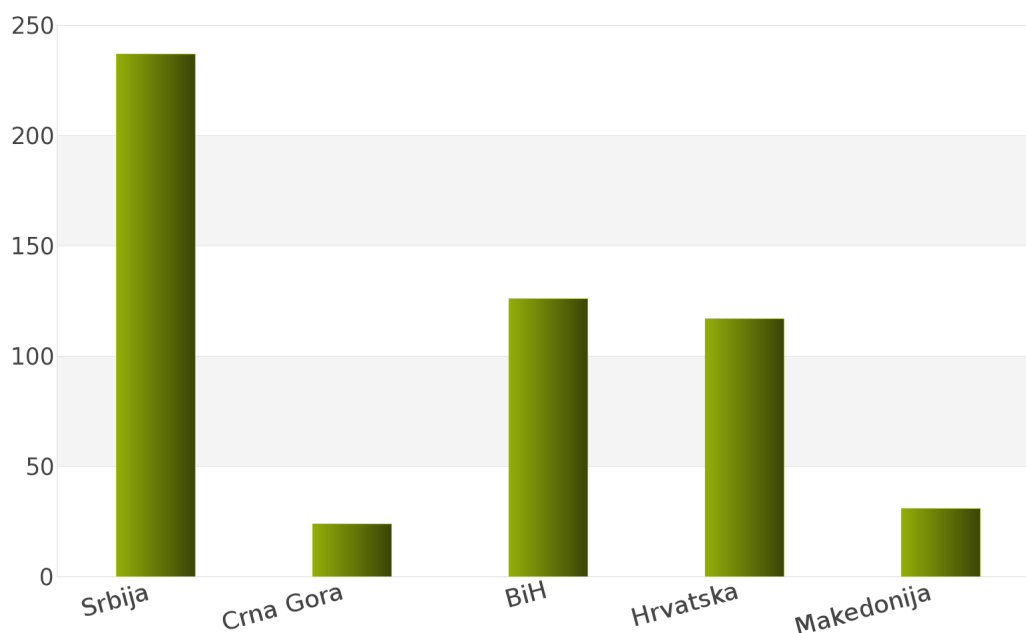
1. Izveštaj o broju objavljenih tendera po državama za podkategoriju delatnosti 51520000 - Usluge instalacije mašina za poljoprivredu i šumarstvo

Na osnovu podataka kojima raspolaže Informacioni Servis Tender kreirana je *Tabela 118.* u kojoj je prikazan ukupan broj objavljenih tendera za podkategoriju delatnosti **51520000 - Usluge instalacije mašina za poljoprivredu i šumarstvo** za sledeće države: Srbija, Crna Gora, Bosna i Hercegovina, Hrvatska, Makedonija.

Podaci u *Tabeli 118.* se odnose na tendere koji su objavljeni u periodu 01.01.2012 - 31.12.2012. godine.

Država	Broj tendera	u %
Srbija	237	44,3%
Crna Gora	24	4,5%
BiH	126	23,6%
Hrvatska	117	21,9%
Makedonija	31	5,8%
Ukupno	535	100%

Tabela 118. Broj objavljenih tendera po državama za podkategoriju 51520000 - Usluge instalacije mašina za poljoprivredu i šumarstvo



Grafik 118. Broj objavljenih tendera po državama za podkategoriju 51520000 - Usluge instalacije mašina za poljoprivredu i šumarstvo

U posmatranom periodu za podkategoriju **51520000 - Usluge instalacije mašina za poljoprivredu i šumarstvo**, ukupan broj objavljenih tendera iznosi 535. Najviše tendera za navedenu podkategoriju imala je Srbija i to 237, što čini 44,3% od ukupnog broja objavljenih tendera. Zatim slede države Bosna i Hercegovina sa 126 (23,6%), Hrvatska sa 117 (21,9%), Makedonija sa 31 (5,8%) i Crna Gora sa 24 (4,5%).

U nastavku možete pogledati detaljnu analizu broja objavljenih tendera u okviru svake države pojedinačno i to:

1.1. Izveštaj o broju objavljenih tendera - **Srbija**

1.2. Izveštaj o broju objavljenih tendera - **Crna Gora**

1.3. Izveštaj o broju objavljenih tendera - **Bosna i Hercegovina**

1.4. Izveštaj o broju objavljenih tendera - **Hrvatska**

1.5. Izveštaj o broju objavljenih tendera - **Makedonija**

1.1 Izveštaj o broju objavljenih tendera - Srbija

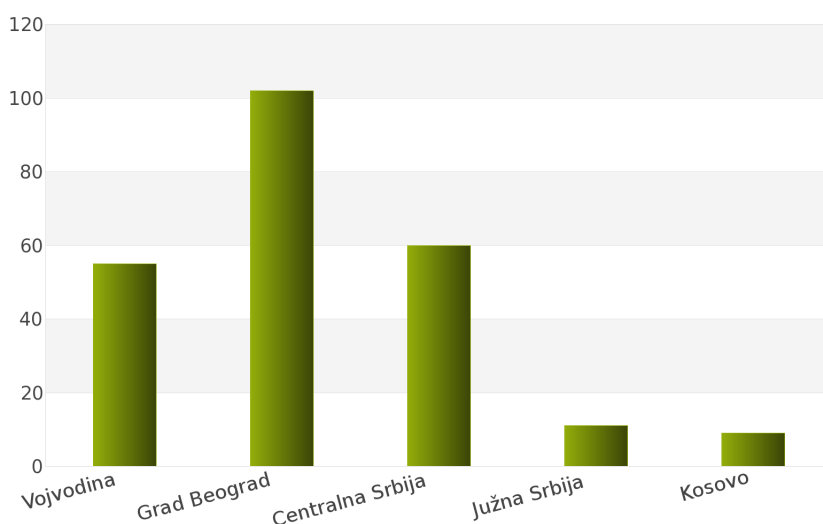
Na osnovu sprovedene analize Informacionog Servisa Tender za državu Srbija, ukupan broj objavljenih tendera u periodu 01.01.2012 - 31.12.2012. iznosi 237 za podkategoriju delatnosti **51520000 - Usluge instalacije mašina za poljoprivredu i šumarstvo**.

Srbija obuhvata sledeće regione: Vojvodina, Grad Beograd, Centralna Srbija, Južna Srbija, Kosovo.

U nastavku sledi tabelarni prikaz ukupnog broja objavljenih tendera za navedenu podkategoriju delatnosti.

Region	Broj tendera	u %
Vojvodina	55	23,2%
Grad Beograd	102	43,0%
Centralna Srbija	60	25,3%
Južna Srbija	11	4,6%
Kosovo	9	3,8%
Ukupno	237	100%

Tabela 119. Broj objavljenih tendera po regionima za podkategoriju 51520000 - Usluge instalacije mašina za poljoprivredu i šumarstvo



Grafik 119. Broj objavljenih tendera po regionima za podkategoriju 51520000 - Usluge instalacije mašina za poljoprivredu i šumarstvo

Najviše objavljenih tendera za navedenu podkategoriju delatnosti imao je region Grad Beograd i to 102, odnosno 43,0%. Zatim slede regioni Centralna Srbija sa 60 (25,3%), Vojvodina sa 55 (23,2%), Južna Srbija sa 11 (4,6%) i Kosovo sa 9 (3,8%).

1.2 Izveštaj o broju objavljenih tendera - Crna Gora

Rezultati dobijeni analizom pokazuju da za državu Crna Gora u periodu 01.01.2012 - 31.12.2012., ukupan broj objavljenih tendera za podkategoriju delatnosti **51520000 - Usluge instalacije mašina za poljoprivredu i šumarstvo** iznosi 24.

Ukupan broj objavljenih tendera prikazan je u *Tabeli 120*.

Region	Broj tendera
Crna Gora	24

Tabela 120. Broj objavljenih tendera za podkategoriju 51520000 - Usluge instalacije mašina za poljoprivredu i šumarstvo

1.3 Izveštaj o broju objavljenih tendera - Bosna i Hercegovina

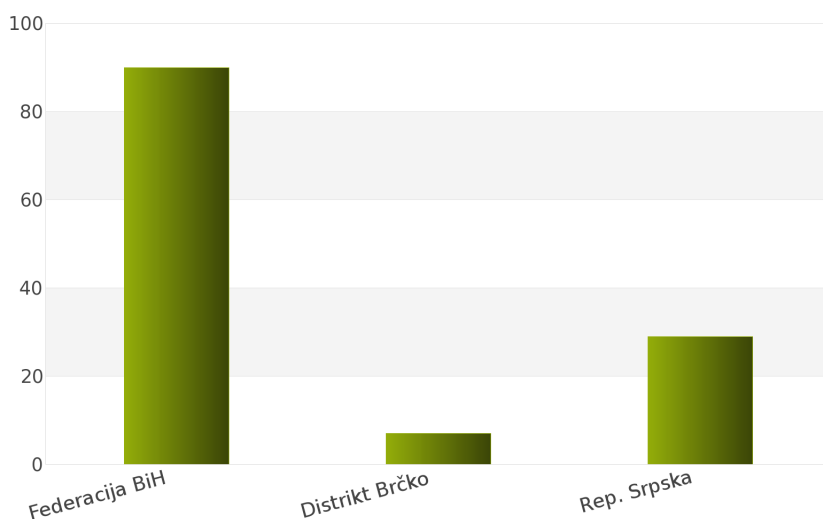
Za podkategoriju delatnosti **51520000 - Usluge instalacije mašina za poljoprivredu i šumarstvo**, ukupan broj raspisanih tendera u periodu 01.01.2012 - 31.12.2012. iznosi 126 za državu Bosna i Hercegovina.

Bosna i Hercegovina je podeljena na 3 regiona i to: Federacija Bosna i Hercegovina, Distrikt Brčko, Republika Srpska.

Ukupan broj raspisanih tendera prikazan je u *Tabeli 121*. i na *Grafiku 121*.

Region	Broj tendera	u %
Federacija BiH	90	71,4%
Distrikt Brčko	7	5,6%
Rep. Srpska	29	23,0%
Ukupno	126	100%

Tabela 121. Broj objavljenih tendera po regionima za podkategoriju 51520000 - Usluge instalacije mašina za poljoprivredu i šumarstvo



Grafik 121. Broj objavljenih tendera po regionima za podkategoriju 51520000 - Usluge instalacije mašina za poljoprivredu i šumarstvo

Najviše tendera raspisano je u regionu Federacija Bosna i Hercegovina i to 90, odnosno 71,4%. Zatim slede regioni Republika Srpska sa 29 (23,0%) i Distrikt Brčko sa 7 (5,6%).

1.4 Izveštaj o broju objavljenih tendera - Hrvatska

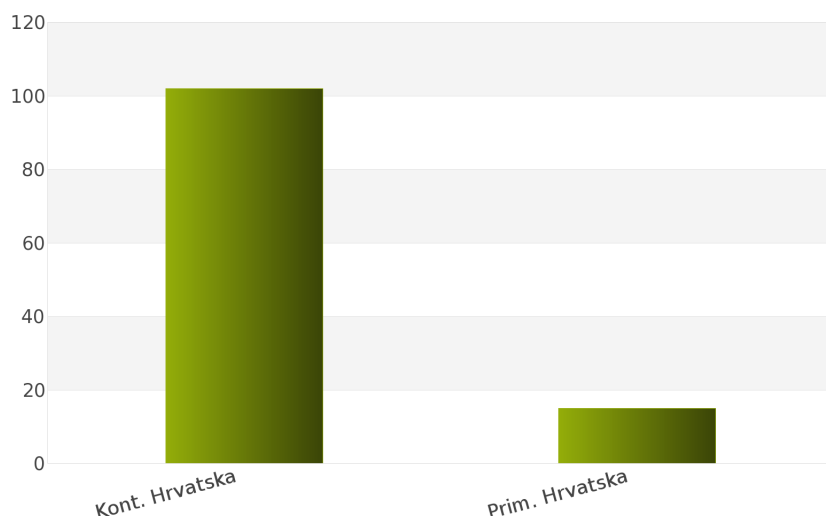
Nakon sprovedene analize ukupan broj objavljenih tendera za podkategoriju delatnosti **51520000 - Usluge instalacije mašina za poljoprivredu i šumarstvo** u periodu 01.01.2012 - 31.12.2012. za državu Hrvatska iznosi 117.

Država Hrvatska podeljena je na 2 regiona: Kontinentalna Hrvatska, Primorska Hrvatska.

Rezultati dobijeni analizom prikazani su u *Tabeli 122.* i na *Grafiku 122.*

Region	Broj tendera	u %
Kont. Hrvatska	102	87,2%
Prim. Hrvatska	15	12,8%
Ukupno	117	100%

Tabela 122. Broj objavljenih tendera po regionima za podkategoriju 51520000 - Usluge instalacije mašina za poljoprivredu i šumarstvo



Grafik 122. Broj objavljenih tendera po regionima za podkategoriju 51520000 - Usluge instalacije mašina za poljoprivredu i šumarstvo

Najveći udeo u ukupnom broju objavljenih tendera ostvario je region Kontinentalna Hrvatska sa 102, odnosno 87,2%. Zatim sledi region Primorska Hrvatska sa 15 (12,8%).

1.5 Izveštaj o broju objavljenih tendera - Makedonija

Tokom posmatranog perioda 01.01.2012 - 31.12.2012. za podkategoriju delatnosti **51520000 - Usluge instalacije mašina za poljoprivredu i šumarstvo**, ukupan broj objavljenih tendera iznosi 31 za državu Makedonija.

Broj objavljenih tendera prikazan je u *Tabeli 123.*

Region	Broj tendera
Makedonija	31

Tabela 123. Broj objavljenih tendera za podkategoriju 51520000 - Usluge instalacije mašina za poljoprivredu i šumarstvo

2012.



51530000

Usluge instalacije alata za mašine

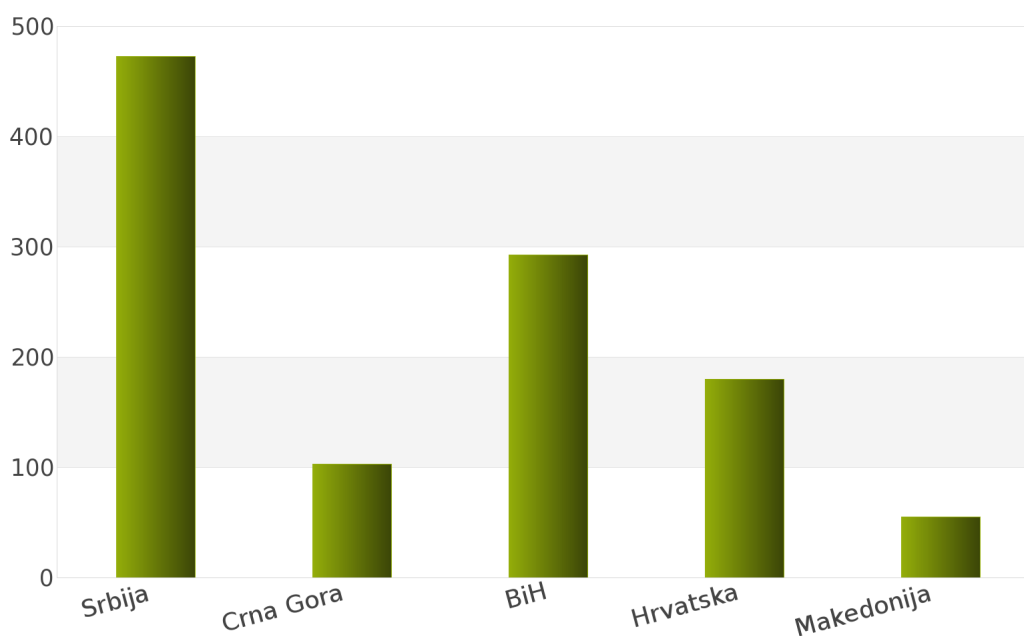
1. Izveštaj o broju objavljenih tendera po državama za podkategoriju delatnosti 51530000 - Usluge instalacije alata za mašine

Ukupan broj objavljenih tendera u periodu 01.01.2012 - 31.12.2012. za podkategoriju delatnosti **51530000 - Usluge instalacije alata za mašine** iznosi 1104. Države koje su obuhvaćene analizom su: Srbija, Crna Gora, Bosna i Hercegovina, Hrvatska, Makedonija.

Podaci dobijeni analizom za podkategoriju delatnosti **51530000 - Usluge instalacije alata za mašine** prikazani su u *Tabeli 124.* i na *Grafiku 124.*

Država	Broj tendera	u %
Srbija	473	42,8%
Crna Gora	103	9,3%
BiH	293	26,5%
Hrvatska	180	16,3%
Makedonija	55	5,0%
Ukupno	1104	100%

Tabela 124. Broj objavljenih tendera po državama za podkategoriju 51530000 - Usluge instalacije alata za mašine



Grafik 124. Broj objavljenih tendera po državama za podkategoriju 51530000 - Usluge instalacije alata za mašine

Iz *Tabele 124.* i *Grafika 124.* može se uočiti da je Srbija sa 473, odnosno 42,8% imala najveći broj raspisanih tendera u posmatranom periodu. Zatim slede Bosna i Hercegovina sa 293 (26,5%), Hrvatska sa 180 (16,3%), Crna Gora sa 103 (9,3%) i Makedonija sa 55 (5,0%).

U nastavku možete pogledati detaljnu analizu broja objavljenih tendera u okviru svake države pojedinačno i to:

1.1. Izveštaj o broju objavljenih tendera - **Srbija**

1.2. Izveštaj o broju objavljenih tendera - **Crna Gora**

1.3. Izveštaj o broju objavljenih tendera - **Bosna i Hercegovina**

1.4. Izveštaj o broju objavljenih tendera - **Hrvatska**

1.5. Izveštaj o broju objavljenih tendera - **Makedonija**

1.1 Izveštaj o broju objavljenih tendera - Srbija

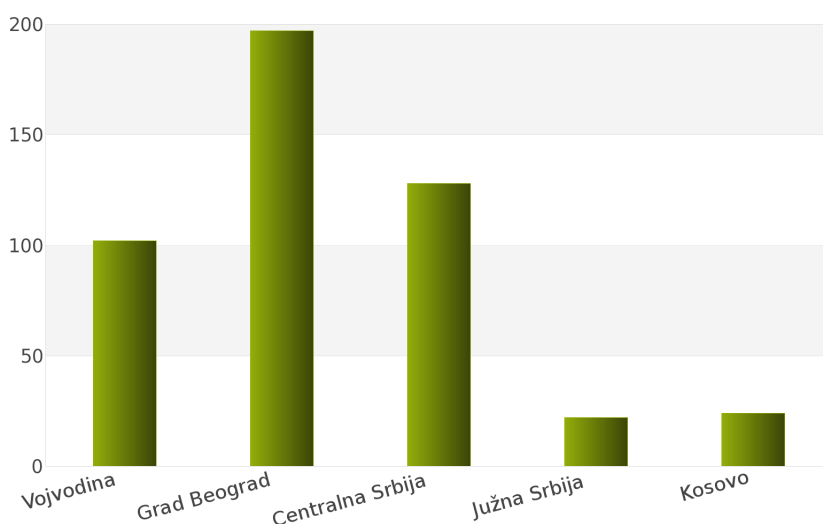
Rezultati dobijeni analizom pokazuju da za državu Srbija u periodu 01.01.2012 - 31.12.2012., ukupan broj objavljenih tendera za podkategoriju delatnosti **51530000 - Usluge instalacije alata za mašine** iznosi 473.

Regione koje obuhvata Srbija su: Vojvodina, Grad Beograd, Centralna Srbija, Južna Srbija, Kosovo.

Udeo pojedinih regiona u ukupnom broju objavljenih tendera predstavljen je u *Tabeli 125.* i na *Grafiku 125.*

Region	Broj tendera	u %
Vojvodina	102	21,6%
Grad Beograd	197	41,7%
Centralna Srbija	128	27,1%
Južna Srbija	22	4,7%
Kosovo	24	5,1%
Ukupno	473	100%

Tabela 125. Broj objavljenih tendera po regionima za podkategoriju 51530000 - Usluge instalacije alata za mašine



Grafik 125. Broj objavljenih tendera po regionima za podkategoriju 51530000 - Usluge instalacije alata za mašine

Shodno dobijenim rezultatima najveći broj objavljenih tendera imao je region Grad Beograd i to 197, odnosno 41,7%. Zatim slede regioni Centralna Srbija sa 128 (27,1%), Vojvodina sa 102 (21,6%), Kosovo sa 24 (5,1%) i Južna Srbija sa 22 (4,7%).

1.2 Izveštaj o broju objavljenih tendera - Crna Gora

Za podkategoriju delatnosti **51530000 - Usluge instalacije alata za mašine**, ukupan broj raspisanih tendera u periodu 01.01.2012 - 31.12.2012. iznosi 103 za državu Crna Gora.

Ukupan broj raspisanih tendera prikazan je u *Tabeli 126*.

Region	Broj tendera
Crna Gora	103

Tabela 126. Broj objavljenih tendera za podkategoriju 51530000 - Usluge instalacije alata za mašine

1.3 Izveštaj o broju objavljenih tendera - Bosna i Hercegovina

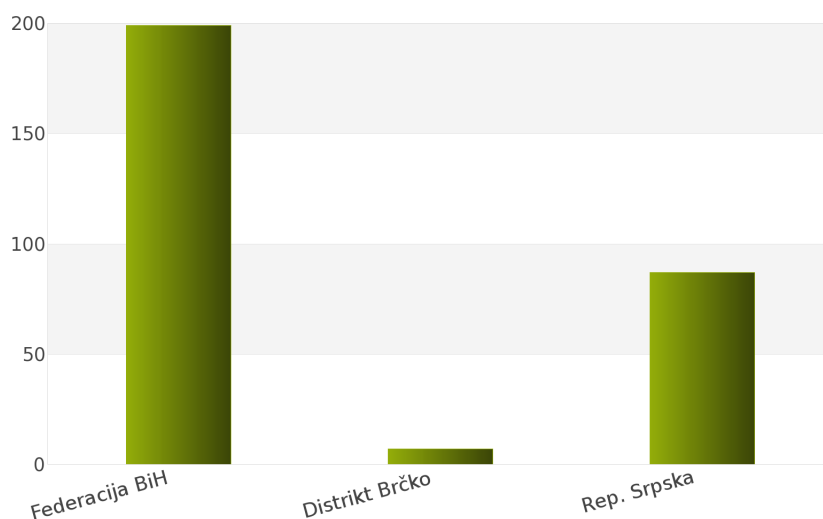
Nakon sprovedene analize ukupan broj objavljenih tendera za podkategoriju delatnosti **51530000 - Usluge instalacije alata za mašine** u periodu 01.01.2012 - 31.12.2012. za državu Bosna i Hercegovina iznosi 293.

Država Bosna i Hercegovina podeljena je na 3 regiona: Federacija Bosna i Hercegovina, Distrikt Brčko, Republika Srpska.

Rezultati dobijeni analizom prikazani su u *Tabeli 127*. i na *Grafiku 127*.

Region	Broj tendera	u %
Federacija BiH	199	67,9%
Distrikt Brčko	7	2,4%
Rep. Srpska	87	29,7%
Ukupno	293	100%

Tabela 127. Broj objavljenih tendera po regionima za podkategoriju 51530000 - Usluge instalacije alata za mašine



Grafik 127. Broj objavljenih tendera po regionima za podkategoriju 51530000 - Usluge instalacije alata za mašine

Najveći udeo u ukupnom broju objavljenih tendera ostvario je region Federacija Bosna i Hercegovina sa 199, odnosno 67,9%. Zatim slede regioni Republika Srpska sa 87 (29,7%) i Distrikt Brčko sa 7 (2,4%).

1.4 Izveštaj o broju objavljenih tendera - Hrvatska

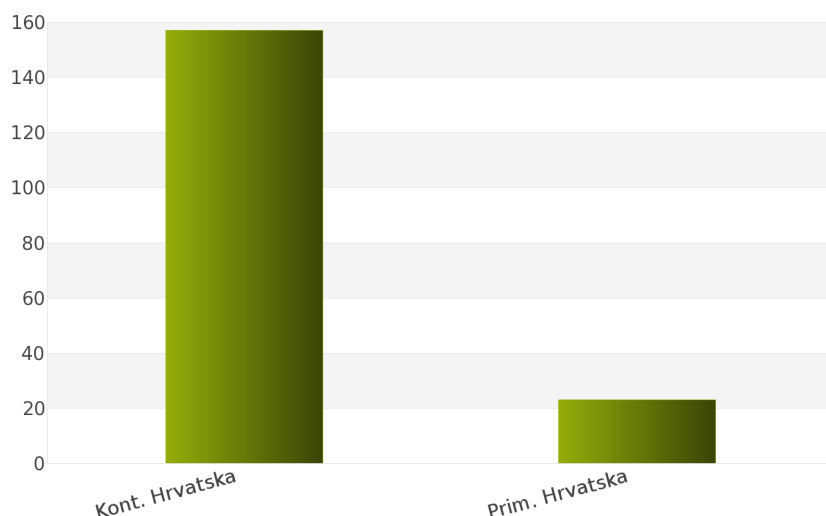
Tokom posmatranog perioda 01.01.2012 - 31.12.2012. za podkategoriju delatnosti **51530000 - Usluge instalacije alata za mašine**, ukupan broj objavljenih tendera iznosi 180 za državu Hrvatska.

Hrvatska je podeljena na sledeće regione: Kontinentalna Hrvatska, Primorska Hrvatska.

Broj objavljenih tendera po regionima prikazan je u *Tabeli 128.* i na *Grafiku 128.*

Region	Broj tendera	u %
Kont. Hrvatska	157	87,2%
Prim. Hrvatska	23	12,8%
Ukupno	180	100%

Tabela 128. Broj objavljenih tendera po regionima za podkategoriju 51530000 - Usluge instalacije alata za mašine



Grafik 128. Broj objavljenih tendera po regionima za podkategoriju 51530000 - Usluge instalacije alata za mašine

Na osnovu podataka iz *Tabele 128.* može se uočiti da je region Kontinentalna Hrvatska imao najviše objavljenih tendera i to 157, odnosno 87,2%. Zatim sledi region Primorska Hrvatska sa 23 (12,8%).

1.5 Izveštaj o broju objavljenih tendera - Makedonija

Na osnovu sprovedene analize Informacionog Servisa Tender za državu Makedonija, ukupan broj objavljenih tendera u periodu 01.01.2012 - 31.12.2012. iznosi 55 za podkategoriju delatnosti **51530000 - Usluge instalacije alata za mašine**.

U nastavku sledi tabelarni prikaz ukupnog broja objavljenih tendera za navedenu podkategoriju delatnosti.

Region	Broj tendera
Makedonija	55

Tabela 129. Broj objavljenih tendera za podkategoriju 51530000 - Usluge instalacije alata za mašine

2012.



51540000

***Usluge instalacije mašina i opreme
za specijalne namene***

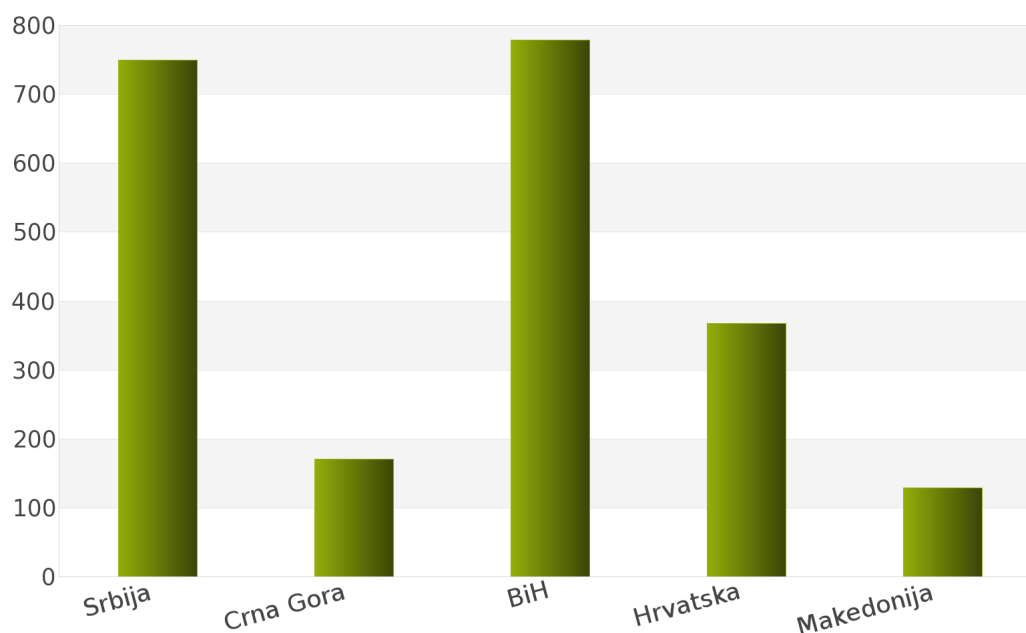
1. Izveštaj o broju objavljenih tendera po državama za podkategoriju delatnosti 51540000 - Usluge instalacije mašina i opreme za specijalne namene

Tokom perioda 01.01.2012 - 31.12.2012., ukupan broj objavljenih tendera za podkategoriju delatnosti **51540000 - Usluge instalacije mašina i opreme za specijalne namene** iznosi 2197 za sledeće države: Srbija, Crna Gora, Bosna i Hercegovina, Hrvatska, Makedonija.

Rezultati analize prikazani su u *Tabeli 130.* i na *Grafiku 130.*

Država	Broj tendera	u %
Srbija	750	34,1%
Crna Gora	171	7,8%
BiH	779	35,5%
Hrvatska	368	16,8%
Makedonija	129	5,9%
Ukupno	2197	100%

Tabela 130. Broj objavljenih tendera po državama za podkategoriju 51540000 - Usluge instalacije mašina i opreme za specijalne namene



Grafik 130. Broj objavljenih tendera po državama za podkategoriju 51540000 - Usluge instalacije mašina i opreme za specijalne namene

Na osnovu dobijenih rezultata može se uočiti da je najveći udeo u ukupnom broju objavljenih tendera imala Bosna i Hercegovina sa 779, odnosno 35,5%. Zatim slede Srbija sa 750 (34,1%), Hrvatska sa 368 (16,8%), Crna Gora sa 171 (7,8%) i Makedonija sa 129 (5,9%).

U nastavku možete pogledati detaljnu analizu broja objavljenih tendera u okviru svake države pojedinačno i to:

1.1. Izveštaj o broju objavljenih tendera - **Srbija**

1.2. Izveštaj o broju objavljenih tendera - **Crna Gora**

1.3. Izveštaj o broju objavljenih tendera - **Bosna i Hercegovina**

1.4. Izveštaj o broju objavljenih tendera - **Hrvatska**

1.5. Izveštaj o broju objavljenih tendera - **Makedonija**

1.1 Izveštaj o broju objavljenih tendera - Srbija

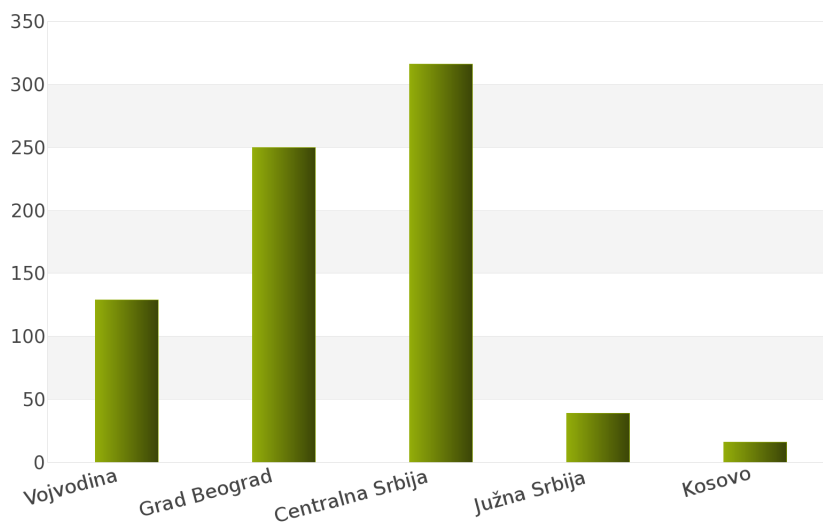
Za podkategoriju delatnosti **51540000 - Usluge instalacije mašina i opreme za specijalne namene**, ukupan broj raspisanih tendera u periodu 01.01.2012 - 31.12.2012. iznosi 750 za državu Srbija.

Srbija je podeljena na 5 regiona i to: Vojvodina, Grad Beograd, Centralna Srbija, Južna Srbija, Kosovo.

Ukupan broj raspisanih tendera prikazan je u *Tabeli 131.* i na *Grafiku 131.*

Region	Broj tendera	u %
Vojvodina	129	17,2%
Grad Beograd	250	33,3%
Centralna Srbija	316	42,1%
Južna Srbija	39	5,2%
Kosovo	16	2,1%
Ukupno	750	100%

Tabela 131. Broj objavljenih tendera po regionima za podkategoriju 51540000 - Usluge instalacije mašina i opreme za specijalne namene



Grafik 131. Broj objavljenih tendera po regionima za podkategoriju 51540000 - Usluge instalacije mašina i opreme za specijalne namene

Najviše tendera raspisano je u regionu Centralna Srbija i to 316, odnosno 42,1%. Zatim slede regioni Grad Beograd sa 250 (33,3%), Vojvodina sa 129 (17,2%), Južna Srbija sa 39 (5,2%) i Kosovo sa 16 (2,1%).

1.2 Izveštaj o broju objavljenih tendera - Crna Gora

Nakon sprovedene analize ukupan broj objavljenih tendera za podkategoriju delatnosti **51540000 - Usluge instalacije mašina i opreme za specijalne namene** u periodu 01.01.2012 - 31.12.2012. za državu Crna Gora iznosi 171.

Rezultati dobijeni analizom prikazani su u Tabeli 132.

Region	Broj tendera
Crna Gora	171

Tabela 132. Broj objavljenih tendera za podkategoriju 51540000 - Usluge instalacije mašina i opreme za specijalne namene

1.3 Izveštaj o broju objavljenih tendera - Bosna i Hercegovina

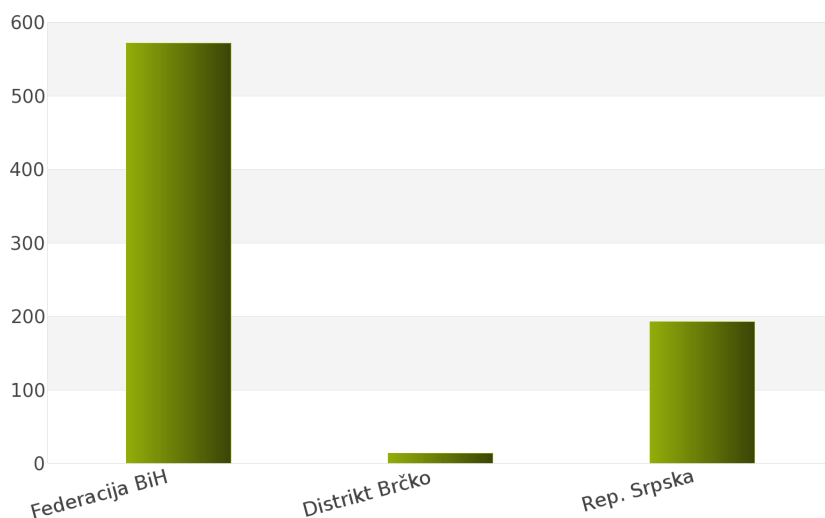
Tokom posmatranog perioda 01.01.2012 - 31.12.2012. za podkategoriju delatnosti **51540000 - Usluge instalacije mašina i opreme za specijalne namene**, ukupan broj objavljenih tendera iznosi 779 za državu Bosna i Hercegovina.

Bosna i Hercegovina je podeljena na sledeće regione: Federacija Bosna i Hercegovina, Distrikt Brčko, Republika Srpska.

Broj objavljenih tendera po regionima prikazan je u Tabeli 133. i na Grafiku 133.

Region	Broj tendera	u %
Federacija BiH	572	73,4%
Distrikt Brčko	14	1,8%
Rep. Srpska	193	24,8%
Ukupno	779	100%

Tabela 133. Broj objavljenih tendera po regionima za podkategoriju 51540000 - Usluge instalacije mašina i opreme za specijalne namene



Grafik 133. Broj objavljenih tendera po regionima za podkategoriju 51540000 - Usluge instalacije mašina i opreme za specijalne namene

Na osnovu podataka iz Tabele 133. može se uočiti da je region Federacija Bosna i Hercegovina imao najviše objavljenih tendera i to 572, odnosno 73,4%. Zatim slede regioni Republika Srpska sa 193 (24,8%) i Distrikt Brčko sa 14 (1,8%).

1.4 Izveštaj o broju objavljenih tendera - Hrvatska

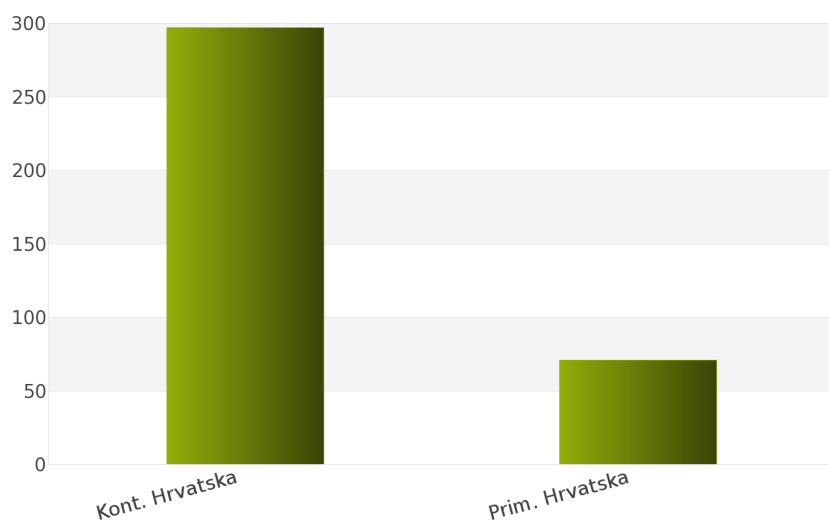
Na osnovu sprovedene analize Informacionog Servisa Tender za državu Hrvatska, ukupan broj objavljenih tendera u periodu 01.01.2012 - 31.12.2012. iznosi 368 za podkategoriju delatnosti **51540000 - Usluge instalacije mašina i opreme za specijalne namene**.

Hrvatska obuhvata sledeće regione: Kontinentalna Hrvatska, Primorska Hrvatska.

U nastavku sledi tabelarni prikaz ukupnog broja objavljenih tendera za navedenu podkategoriju delatnosti.

Region	Broj tendera	u %
Kont. Hrvatska	297	80,7%
Prim. Hrvatska	71	19,3%
Ukupno	368	100%

Tabela 134. Broj objavljenih tendera po regionima za podkategoriju 51540000 - Usluge instalacije mašina i opreme za specijalne namene



Grafik 134. Broj objavljenih tendera po regionima za podkategoriju 51540000 - Usluge instalacije mašina i opreme za specijalne namene

Najviše objavljenih tendera za navedenu podkategoriju delatnosti imao je region Kontinentalna Hrvatska i to 297, odnosno 80,7%. Zatim sledi region Primorska Hrvatska sa 71 (19,3%).

1.5 Izveštaj o broju objavljenih tendera - Makedonija

Rezultati dobijeni analizom pokazuju da za državu Makedonija u periodu 01.01.2012 - 31.12.2012., ukupan broj objavljenih tendera za podkategoriju delatnosti **51540000 - Usluge instalacije mašina i opreme za specijalne namene** iznosi 129.

Ukupan broj objavljenih tendera prikazan je u Tabeli 135.

Region	Broj tendera
Makedonija	129

Tabela 135. Broj objavljenih tendera za podkategoriju 51540000 - Usluge instalacije mašina i opreme za specijalne namene

2012.



51550000

***Usluge instalacije sistema
naoružanja***

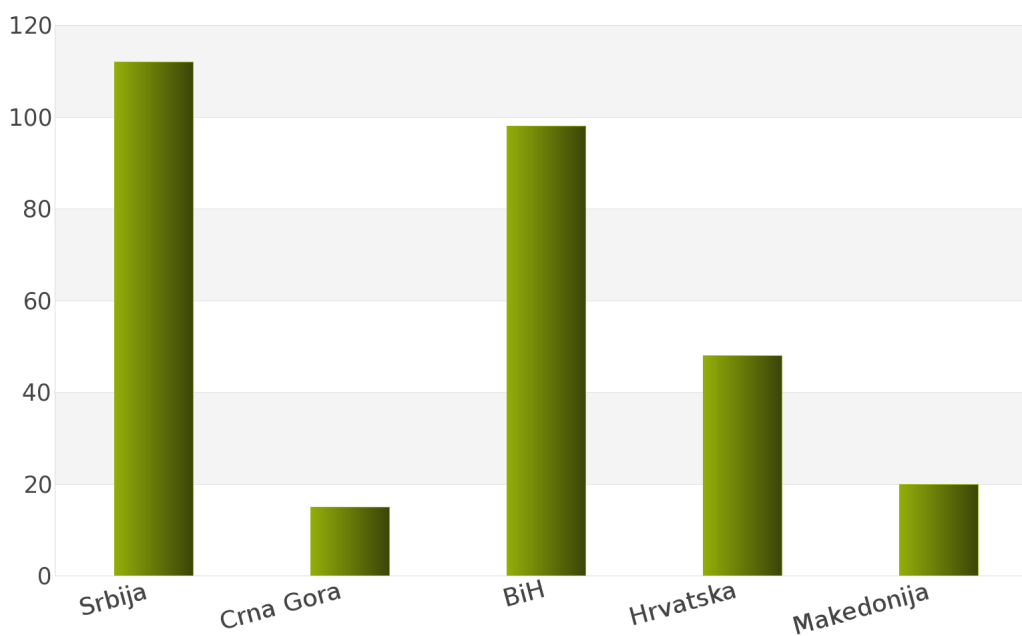
1. Izveštaj o broju objavljenih tendera po državama za podkategoriju delatnosti 51550000 - Usluge instalacije sistema naoružanja

U toku perioda 01.01.2012 - 31.12.2012., ukupan broj objavljenih tendera za podkategoriju delatnosti **51550000 - Usluge instalacije sistema naoružanja** iznosi 293 za sledeće države: Srbija, Crna Gora, Bosna i Hercegovina, Hrvatska, Makedonija.

Podaci dobijeni analizom prikazani su u *Tabeli 136.* i na *Grafiku 136.*

Država	Broj tendera	u %
Srbija	112	38,2%
Crna Gora	15	5,1%
BiH	98	33,5%
Hrvatska	48	16,4%
Makedonija	20	6,8%
Ukupno	293	100%

Tabela 136. Broj objavljenih tendera po državama za podkategoriju 51550000 - Usluge instalacije sistema naoružanja



Grafik 136. Broj objavljenih tendera po državama za podkategoriju 51550000 - Usluge instalacije sistema naoružanja

Na osnovu rezultata dobijenih analizom može se uočiti da je najveći udeo u ukupnom broju objavljenih tendera imala Srbija sa 112, odnosno 38,2%. Zatim slede Bosna i Hercegovina sa 98 (33,5%), Hrvatska sa 48 (16,4%), Makedonija sa 20 (6,8%) i Crna Gora sa 15 (5,1%).

U nastavku možete pogledati detaljnu analizu broja objavljenih tendera u okviru svake države pojedinačno i to:

1.1. Izveštaj o broju objavljenih tendera - **Srbija**

1.2. Izveštaj o broju objavljenih tendera - **Crna Gora**

1.3. Izveštaj o broju objavljenih tendera - **Bosna i Hercegovina**

1.4. Izveštaj o broju objavljenih tendera - **Hrvatska**

1.5. Izveštaj o broju objavljenih tendera - **Makedonija**

1.1 Izveštaj o broju objavljenih tendera - Srbija

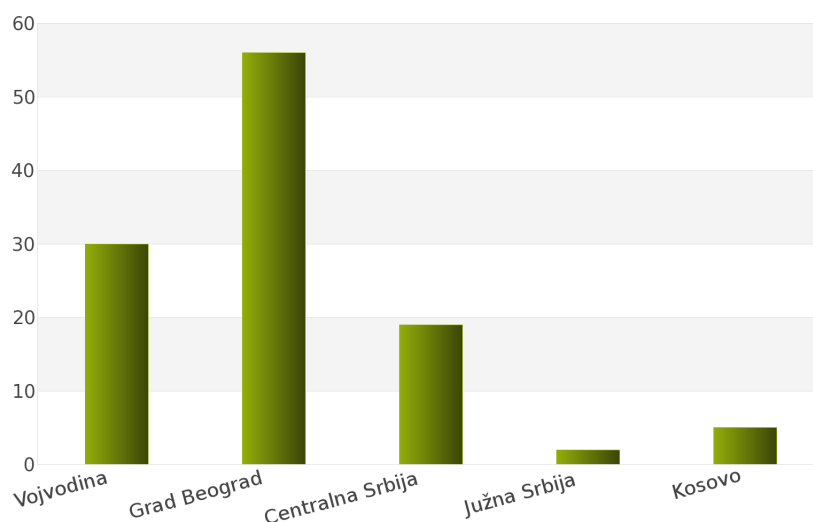
Nakon sprovedene analize ukupan broj objavljenih tendera za podkategoriju delatnosti **51550000 - Usluge instalacije sistema naoružanja** u periodu 01.01.2012 - 31.12.2012. za državu Srbija iznosi 112.

Država Srbija podeljena je na 5 regiona: Vojvodina, Grad Beograd, Centralna Srbija, Južna Srbija, Kosovo.

Rezultati dobijeni analizom prikazani su u *Tabeli 137.* i na *Grafiku 137.*

Region	Broj tendera	u %
Vojvodina	30	26,8%
Grad Beograd	56	50%
Centralna Srbija	19	17,0%
Južna Srbija	2	1,8%
Kosovo	5	4,5%
Ukupno	112	100%

Tabela 137. Broj objavljenih tendera po regionima za podkategoriju 51550000 - Usluge instalacije sistema naoružanja



Grafik 137. Broj objavljenih tendera po regionima za podkategoriju 51550000 - Usluge instalacije sistema naoružanja

Najveći udeo u ukupnom broju objavljenih tendera ostvario je region Grad Beograd sa 56, odnosno 50%. Zatim slede regioni Vojvodina sa 30 (26,8%), Centralna Srbija sa 19 (17,0%), Kosovo sa 5 (4,5%) i Južna Srbija sa 2 (1,8%).

1.2 Izveštaj o broju objavljenih tendera - Crna Gora

Tokom posmatranog perioda 01.01.2012 - 31.12.2012. za podkategoriju delatnosti **51550000 - Usluge instalacije sistema naoružanja**, ukupan broj objavljenih tendera iznosi 15 za državu Crna Gora.

Broj objavljenih tendera prikazan je u Tabeli 138.

Region	Broj tendera
Crna Gora	15

Tabela 138. Broj objavljenih tendera za podkategoriju 51550000 - Usluge instalacije sistema naoružanja

1.3 Izveštaj o broju objavljenih tendera - Bosna i Hercegovina

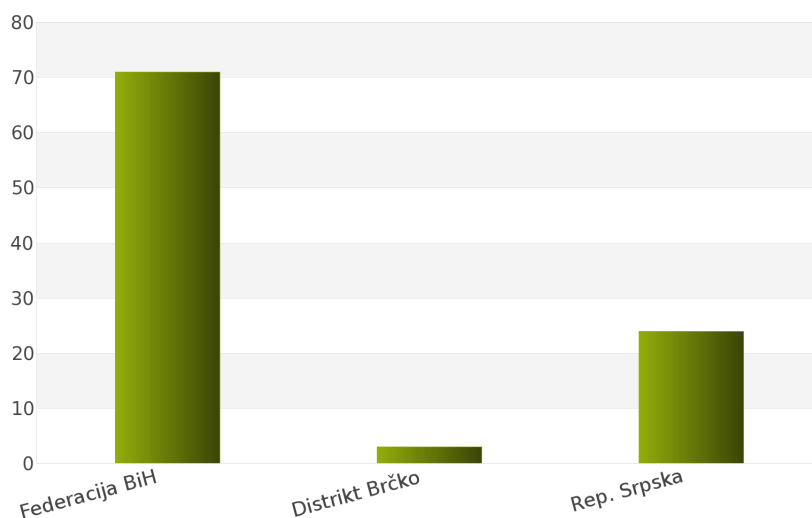
Na osnovu sprovedene analize Informacionog Servisa Tender za državu Bosna i Hercegovina, ukupan broj objavljenih tendera u periodu 01.01.2012 - 31.12.2012. iznosi 98 za podkategoriju delatnosti **51550000 - Usluge instalacije sistema naoružanja**.

Bosna i Hercegovina obuhvata sledeće regione: Federacija Bosna i Hercegovina, Distrikt Brčko, Republika Srpska.

U nastavku sledi tabelarni prikaz ukupnog broja objavljenih tendera za navedenu podkategoriju delatnosti.

Region	Broj tendera	u %
Federacija BiH	71	72,5%
Distrikt Brčko	3	3,1%
Rep. Srpska	24	24,5%
Ukupno	98	100%

Tabela 139. Broj objavljenih tendera po regionima za podkategoriju 51550000 - Usluge instalacije sistema naoružanja



Grafik 139. Broj objavljenih tendera po regionima za podkategoriju 51550000 - Usluge instalacije sistema naoružanja

Najviše objavljenih tendera za navedenu podkategoriju delatnosti imao je region Federacija Bosna i Hercegovina i to 71, odnosno 72,5%. Zatim slede regioni Republika Srpska sa 24 (24,5%) i Distrikt Brčko sa 3 (3,1%).

1.4 Izveštaj o broju objavljenih tendera - Hrvatska

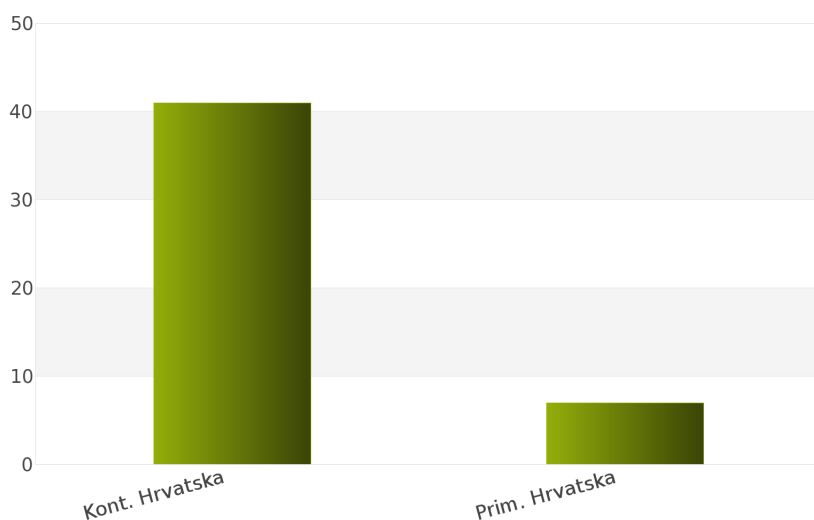
Rezultati dobijeni analizom pokazuju da za državu Hrvatska u periodu 01.01.2012 - 31.12.2012., ukupan broj objavljenih tendera za podkategoriju delatnosti **51550000 - Usluge instalacije sistema naoružanja** iznosi 48.

Regionne koje obuhvata Hrvatska su: Kontinentalna Hrvatska, Primorska Hrvatska.

Udeo pojedinih regiona u ukupnom broju objavljenih tendera predstavljen je u *Tabeli 140.* i na *Grafiku 140.*

Region	Broj tendera	u %
Kont. Hrvatska	41	85,4%
Prim. Hrvatska	7	14,6%
Ukupno	48	100%

Tabela 140. Broj objavljenih tendera po regionima za podkategoriju 51550000 - Usluge instalacije sistema naoružanja



Grafik 140. Broj objavljenih tendera po regionima za podkategoriju 51550000 - Usluge instalacije sistema naoružanja

Shodno dobijenim rezultatima najveći broj objavljenih tendera imao je region Kontinentalna Hrvatska i to 41, odnosno 85,4%. Zatim sledi region Primorska Hrvatska sa 7 (14,6%).

1.5 Izveštaj o broju objavljenih tendera - Makedonija

Za podkategoriju delatnosti **51550000 - Usluge instalacije sistema naoružanja**, ukupan broj raspisanih tendera u periodu 01.01.2012 - 31.12.2012. iznosi 20 za državu Makedonija.

Ukupan broj raspisanih tendera prikazan je u *Tabeli 141.*

Region	Broj tendera
Makedonija	20

Tabela 141. Broj objavljenih tendera za podkategoriju 51550000 - Usluge instalacije sistema naoružanja

2012.



51600000

***Usluge instaliranja računara i
kancelarijske opreme***

SADRŽAJ

ID i naziv podkategorija

[51610000] Usluge instaliranja računara i opreme za obradu podataka

[51620000] Usluge instaliranja kancelarijske opreme

51610000

***Usluge instalacije kompjutera i
opreme za obradu podataka***

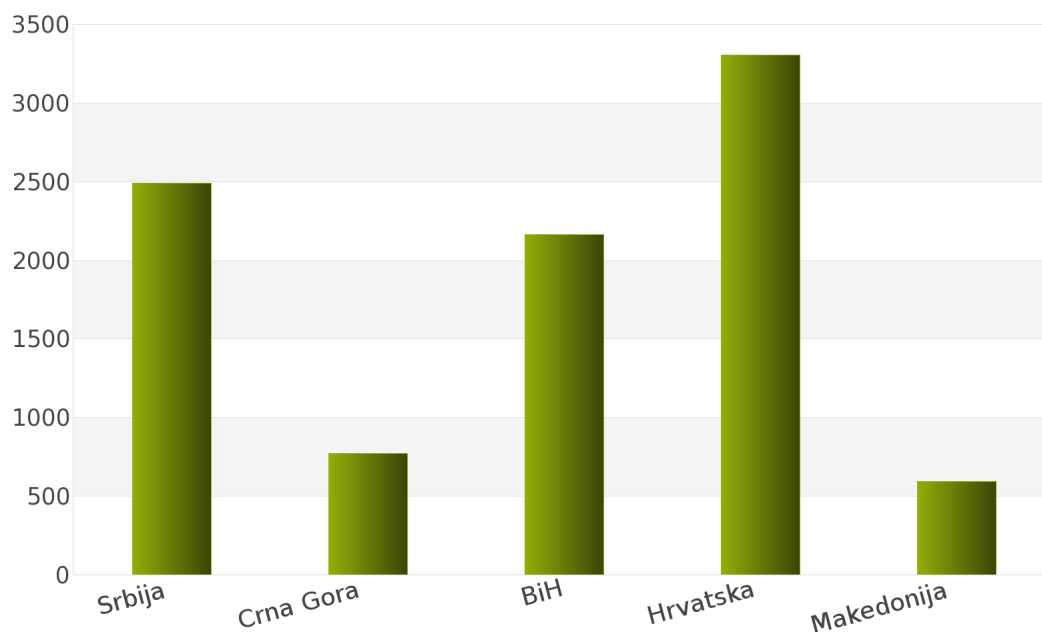
1. Izveštaj o broju objavljenih tendera po državama za podkategoriju delatnosti 51610000 - Usluge instalacije kompjutera i opreme za obradu podataka

Analizom Informacionog Servisa Tender, ukupan broj objavljenih tendera za podkategoriju delatnosti **51610000 - Usluge instalacije kompjutera i opreme za obradu podataka** u periodu 01.01.2012 - 31.12.2012. iznosi 9326 za sledeće države: Srbija, Crna Gora, Bosna i Hercegovina, Hrvatska, Makedonija.

Ukupan broj objavljenih tendera za podkategoriju delatnosti **51610000 - Usluge instalacije kompjutera i opreme za obradu podataka** prikazan je u *Tabeli 144.* i na *Grafiku 144.*

Država	Broj tendera	u %
Srbija	2491	26,7%
Crna Gora	771	8,3%
BiH	2163	23,2%
Hrvatska	3305	35,4%
Makedonija	596	6,4%
Ukupno	9326	100%

Tabela 144. Broj objavljenih tendera po državama za podkategoriju 51610000 - Usluge instalacije kompjutera i opreme za obradu podataka



Grafik 144. Broj objavljenih tendera po državama za podkategoriju 51610000 - Usluge instalacije kompjutera i opreme za obradu podataka

Na osnovu podataka iz *Tabele 144.* najveći broj objavljenih tendera imala je Hrvatska i to 3305, odnosno 35,4%. Zatim slede države Srbija sa 2491 (26,7%), Bosna i Hercegovina sa 2163 (23,2%), Crna Gora sa 771 (8,3%) i Makedonija sa 596 (6,4%).

U nastavku možete pogledati detaljnu analizu broja objavljenih tendera u okviru svake države pojedinačno i to:

1.1. Izveštaj o broju objavljenih tendera - **Srbija**

1.2. Izveštaj o broju objavljenih tendera - **Crna Gora**

1.3. Izveštaj o broju objavljenih tendera - **Bosna i Hercegovina**

1.4. Izveštaj o broju objavljenih tendera - **Hrvatska**

1.5. Izveštaj o broju objavljenih tendera - **Makedonija**

1.1 Izveštaj o broju objavljenih tendera - Srbija

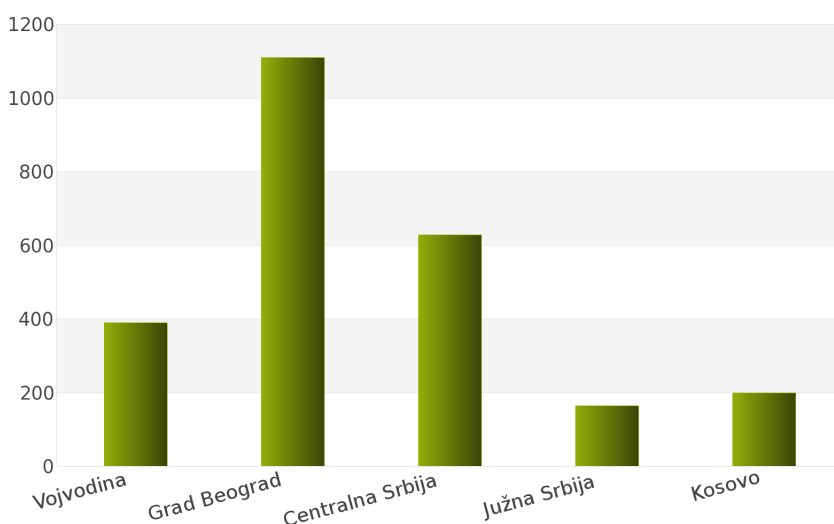
Tokom posmatranog perioda 01.01.2012 - 31.12.2012. za podkategoriju delatnosti **51610000 - Usluge instalacije kompjutera i opreme za obradu podataka**, ukupan broj objavljenih tendera iznosi 2491 za državu Srbija.

Srbija je podeljena na sledeće regione: Vojvodina, Grad Beograd, Centralna Srbija, Južna Srbija, Kosovo.

Broj objavljenih tendera po regionima prikazan je u *Tabeli 145.* i na *Grafiku 145.*

Region	Broj tendera	u %
Vojvodina	390	15,7%
Grad Beograd	1110	44,6%
Centralna Srbija	628	25,2%
Južna Srbija	164	6,6%
Kosovo	199	8,0%
Ukupno	2491	100%

Tabela 145. Broj objavljenih tendera po regionima za podkategoriju 51610000 - Usluge instalacije kompjutera i opreme za obradu podataka



Grafik 145. Broj objavljenih tendera po regionima za podkategoriju 51610000 - Usluge instalacije kompjutera i opreme za obradu podataka

Na osnovu podataka iz *Tabele 145.* može se uočiti da je region Grad Beograd imao najviše objavljenih tendera i to 1110, odnosno 44,6%. Zatim slede regioni Centralna Srbija sa 628 (25,2%), Vojvodina sa 390 (15,7%), Kosovo sa 199 (8,0%) i Južna Srbija sa 164 (6,6%).

1.2 Izveštaj o broju objavljenih tendera - Crna Gora

Na osnovu sprovedene analize Informacionog Servisa Tender za državu Crna Gora, ukupan broj objavljenih tendera u periodu 01.01.2012 - 31.12.2012. iznosi 771 za podkategoriju delatnosti **51610000 - Usluge instalacije kompjutera i opreme za obradu podataka**.

U nastavku sledi tabelarni prikaz ukupnog broja objavljenih tendera za navedenu podkategoriju delatnosti.

Region	Broj tendera
Crna Gora	771

Tabela 146. Broj objavljenih tendera za podkategoriju 51610000 - Usluge instalacije kompjutera i opreme za obradu podataka

1.3 Izveštaj o broju objavljenih tendera - Bosna i Hercegovina

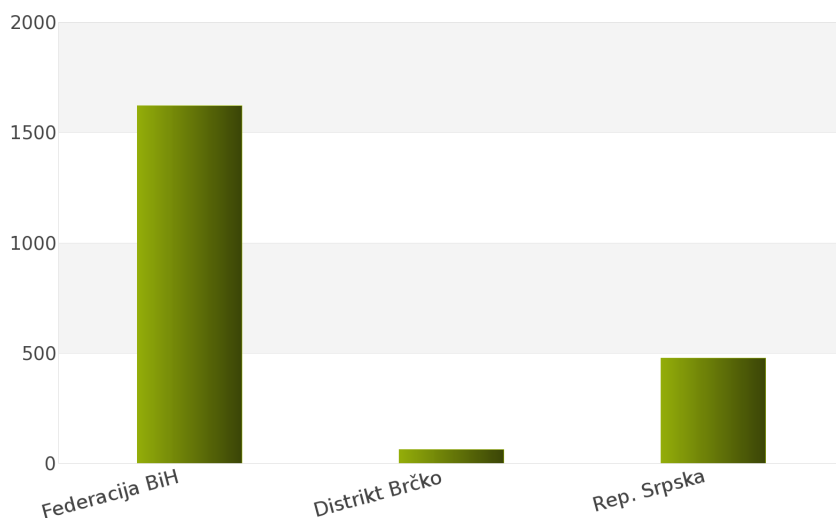
Rezultati dobijeni analizom pokazuju da za državu Bosna i Hercegovina u periodu 01.01.2012 - 31.12.2012., ukupan broj objavljenih tendera za podkategoriju delatnosti **51610000 - Usluge instalacije kompjutera i opreme za obradu podataka** iznosi 2163.

Regionne koje obuhvata Bosna i Hercegovina su: Federacija Bosna i Hercegovina, Distrikt Brčko, Republika Srpska.

Udeo pojedinih regiona u ukupnom broju objavljenih tendera predstavljen je u Tabeli 147. i na Grafiku 147.

Region	Broj tendera	u %
Federacija BiH	1622	75,0%
Distrikt Brčko	64	3,0%
Rep. Srpska	477	22,1%
Ukupno	2163	100%

Tabela 147. Broj objavljenih tendera po regionima za podkategoriju 51610000 - Usluge instalacije kompjutera i opreme za obradu podataka



Grafik 147. Broj objavljenih tendera po regionima za podkategoriju 51610000 - Usluge instalacije kompjutera i opreme za obradu podataka

Shodno dobijenim rezultatima najveći broj objavljenih tendera imao je region Federacija Bosna i Hercegovina i to 1622, odnosno 75,0%. Zatim slede regioni Republika Srpska sa 477 (22,1%) i Distrikt Brčko sa 64 (3,0%).

1.4 Izveštaj o broju objavljenih tendera - Hrvatska

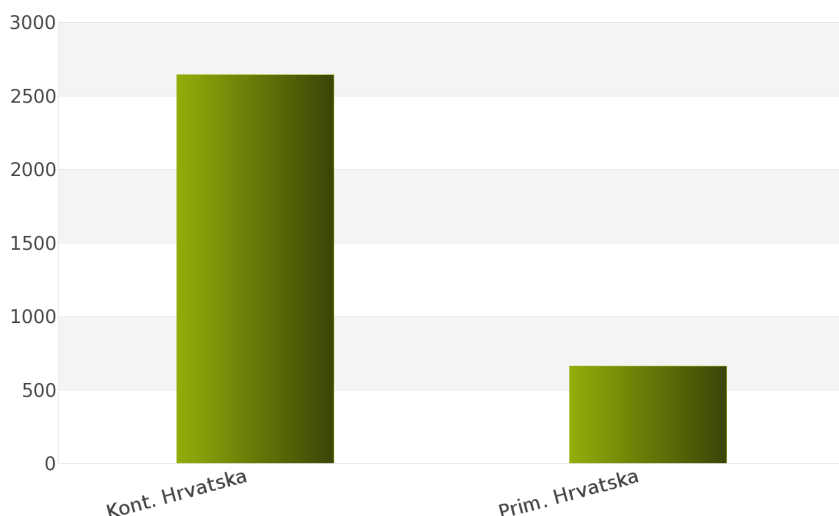
Za podkategoriju delatnosti **51610000 - Usluge instalacije kompjutera i opreme za obradu podataka**, ukupan broj raspisanih tendera u periodu 01.01.2012 - 31.12.2012. iznosi 3305 za državu Hrvatska.

Hrvatska je podeljena na 2 regiona i to: Kontinentalna Hrvatska, Primorska Hrvatska.

Ukupan broj raspisanih tendera prikazan je u *Tabeli 148.* i na *Grafiku 148.*

Region	Broj tendera	u %
Kont. Hrvatska	2644	80%
Prim. Hrvatska	661	20%
Ukupno	3305	100%

Tabela 148. Broj objavljenih tendera po regionima za podkategoriju 51610000 - Usluge instalacije kompjutera i opreme za obradu podataka



Grafik 148. Broj objavljenih tendera po regionima za podkategoriju 51610000 - Usluge instalacije kompjutera i opreme za obradu podataka

Najviše tendera raspisano je u regionu Kontinentalna Hrvatska i to 2644, odnosno 80%. Zatim sledi region Primorska Hrvatska sa 661 (20%).

1.5 Izveštaj o broju objavljenih tendera - Makedonija

Nakon sprovedene analize ukupan broj objavljenih tendera za podkategoriju delatnosti **51610000 - Usluge instalacije kompjutera i opreme za obradu podataka** u periodu 01.01.2012 - 31.12.2012. za državu Makedonija iznosi 596.

Rezultati dobijeni analizom prikazani su u *Tabeli 149.*

Region	Broj tendera
Makedonija	596

Tabela 149. Broj objavljenih tendera za podkategoriju 51610000 - Usluge instalacije kompjutera i opreme za obradu podataka

2012.



51620000

***Usluge instalacije kancelarijske
opreme***

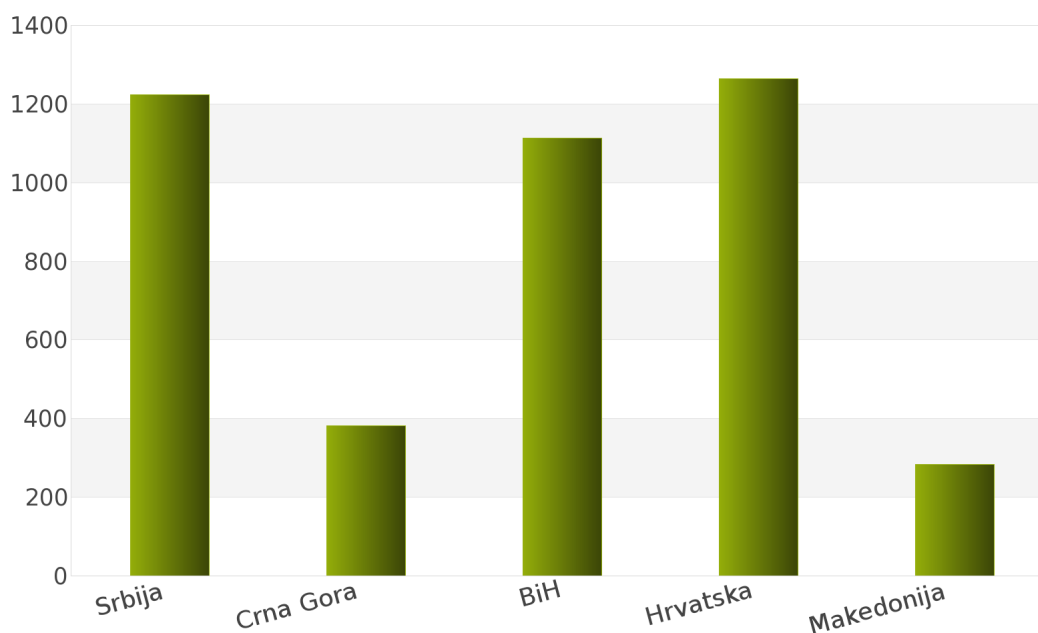
1. Izveštaj o broju objavljenih tendera po državama za podkategoriju delatnosti 51620000 - Usluge instalacije kancelarijske opreme

Na osnovu podataka kojima raspolaže Informacioni Servis Tender kreirana je *Tabela 150.* u kojoj je prikazan ukupan broj objavljenih tendera za podkategoriju delatnosti **51620000 - Usluge instalacije kancelarijske opreme** za sledeće države: Srbija, Crna Gora, Bosna i Hercegovina, Hrvatska, Makedonija.

Podaci u *Tabeli 150.* se odnose na tendere koji su objavljeni u periodu 01.01.2012 - 31.12.2012. godine.

Država	Broj tendera	u %
Srbija	1223	28,7%
Crna Gora	382	9,0%
BiH	1114	26,1%
Hrvatska	1265	29,7%
Makedonija	283	6,6%
Ukupno	4267	100%

Tabela 150. Broj objavljenih tendera po državama za podkategoriju 51620000 - Usluge instalacije kancelarijske opreme



Grafik 150. Broj objavljenih tendera po državama za podkategoriju 51620000 - Usluge instalacije kancelarijske opreme

U posmatranom periodu za podkategoriju **51620000 - Usluge instalacije kancelarijske opreme**, ukupan broj objavljenih tendera iznosi 4267. Najviše tendera za navedenu podkategoriju imala je Hrvatska i to 1265, što čini 29,7% od ukupnog broja objavljenih tendera. Zatim slede države Srbija sa 1223 (28,7%), Bosna i Hercegovina sa 1114 (26,1%), Crna Gora sa 382 (9,0%) i Makedonija sa 283 (6,6%).

U nastavku možete pogledati detaljnu analizu broja objavljenih tendera u okviru svake države pojedinačno i to:

1.1. Izveštaj o broju objavljenih tendera - **Srbija**

1.2. Izveštaj o broju objavljenih tendera - **Crna Gora**

1.3. Izveštaj o broju objavljenih tendera - **Bosna i Hercegovina**

1.4. Izveštaj o broju objavljenih tendera - **Hrvatska**

1.5. Izveštaj o broju objavljenih tendera - **Makedonija**

1.1 Izveštaj o broju objavljenih tendera - Srbija

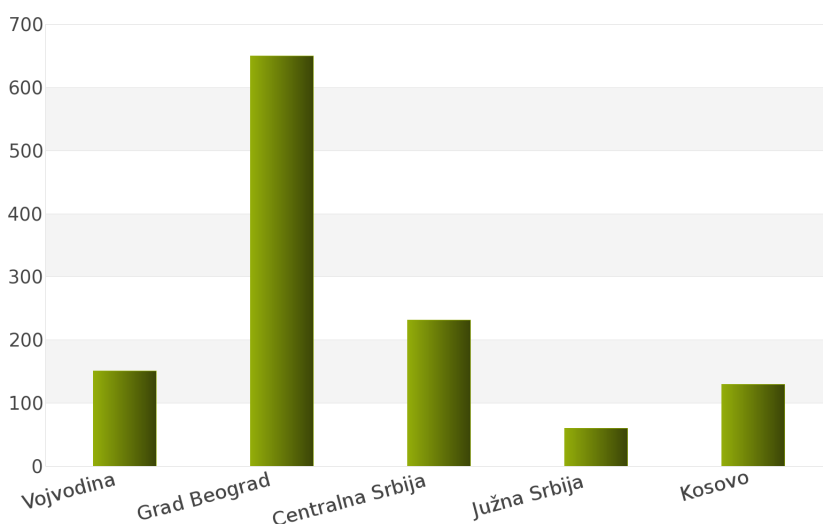
Na osnovu sprovedene analize Informacionog Servisa Tender za državu Srbija, ukupan broj objavljenih tendera u periodu 01.01.2012 - 31.12.2012. iznosi 1223 za podkategoriju delatnosti **51620000 - Usluge instalacije kancelarijske opreme**.

Srbija obuhvata sledeće regione: Vojvodina, Grad Beograd, Centralna Srbija, Južna Srbija, Kosovo.

U nastavku sledi tabelarni prikaz ukupnog broja objavljenih tendera za navedenu podkategoriju delatnosti.

Region	Broj tendera	u %
Vojvodina	151	12,4%
Grad Beograd	650	53,2%
Centralna Srbija	232	19,0%
Južna Srbija	60	4,9%
Kosovo	130	10,6%
Ukupno	1223	100%

Tabela 151. Broj objavljenih tendera po regionima za podkategoriju 51620000 - Usluge instalacije kancelarijske opreme



Grafik 151. Broj objavljenih tendera po regionima za podkategoriju 51620000 - Usluge instalacije kancelarijske opreme

Najviše objavljenih tendera za navedenu podkategoriju delatnosti imao je region Grad Beograd i to 650, odnosno 53,2%. Zatim slede regioni Centralna Srbija sa 232 (19,0%), Vojvodina sa 151 (12,4%), Kosovo sa 130 (10,6%) i Južna Srbija sa 60 (4,9%).

1.2 Izveštaj o broju objavljenih tendera - Crna Gora

Rezultati dobijeni analizom pokazuju da za državu Crna Gora u periodu 01.01.2012 - 31.12.2012., ukupan broj objavljenih tendera za podkategoriju delatnosti **51620000 - Usluge instalacije kancelarijske opreme** iznosi 382.

Ukupan broj objavljenih tendera prikazan je u *Tabeli 152*.

Region	Broj tendera
Crna Gora	382

Tabela 152. Broj objavljenih tendera za podkategoriju 51620000 - Usluge instalacije kancelarijske opreme

1.3 Izveštaj o broju objavljenih tendera - Bosna i Hercegovina

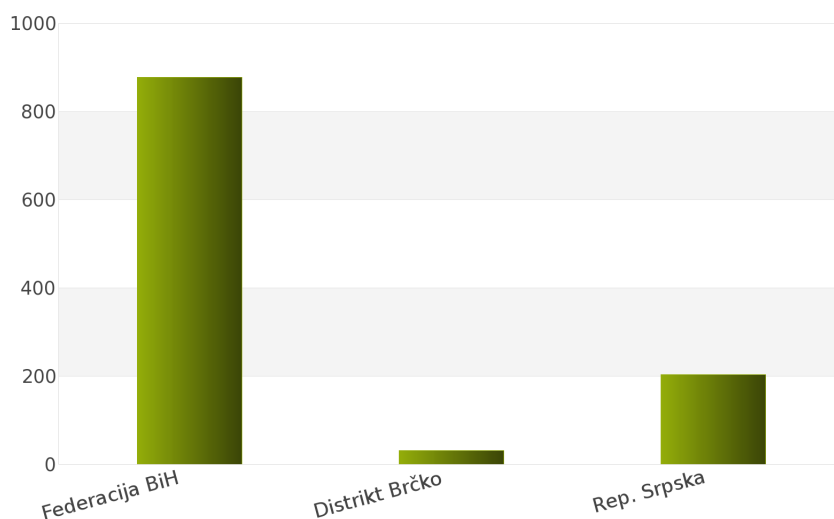
Za podkategoriju delatnosti **51620000 - Usluge instalacije kancelarijske opreme**, ukupan broj raspisanih tendera u periodu 01.01.2012 - 31.12.2012. iznosi 1114 za državu Bosna i Hercegovina.

Bosna i Hercegovina je podeljena na 3 regiona i to: Federacija Bosna i Hercegovina, Distrikt Brčko, Republika Srpska.

Ukupan broj raspisanih tendera prikazan je u *Tabeli 153*. i na *Grafiku 153*.

Region	Broj tendera	u %
Federacija BiH	878	78,8%
Distrikt Brčko	32	2,9%
Rep. Srpska	204	18,3%
Ukupno	1114	100%

Tabela 153. Broj objavljenih tendera po regionima za podkategoriju 51620000 - Usluge instalacije kancelarijske opreme



Grafik 153. Broj objavljenih tendera po regionima za podkategoriju 51620000 - Usluge instalacije kancelarijske opreme

Najviše tendera raspisano je u regionu Federacija Bosna i Hercegovina i to 878, odnosno 78,8%. Zatim slede regioni Republika Srpska sa 204 (18,3%) i Distrikt Brčko sa 32 (2,9%).

1.4 Izveštaj o broju objavljenih tendera - Hrvatska

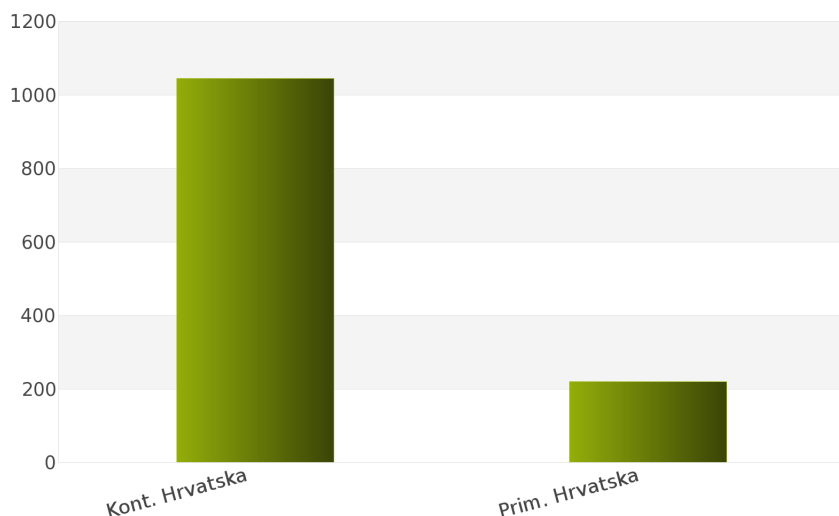
Nakon sprovedene analize ukupan broj objavljenih tendera za podkategoriju delatnosti **51620000 - Usluge instalacije kancelarijske opreme** u periodu 01.01.2012 - 31.12.2012. za državu Hrvatska iznosi 1265.

Država Hrvatska podeljena je na 2 regiona: Kontinentalna Hrvatska, Primorska Hrvatska.

Rezultati dobijeni analizom prikazani su u *Tabeli 154.* i na *Grafiku 154.*

Region	Broj tendera	u %
Kont. Hrvatska	1045	82,6%
Prim. Hrvatska	220	17,4%
Ukupno	1265	100%

Tabela 154. Broj objavljenih tendera po regionima za podkategoriju 51620000 - Usluge instalacije kancelarijske opreme



Grafik 154. Broj objavljenih tendera po regionima za podkategoriju 51620000 - Usluge instalacije kancelarijske opreme

Najveći udeo u ukupnom broju objavljenih tendera ostvario je region Kontinentalna Hrvatska sa 1045, odnosno 82,6%. Zatim sledi region Primorska Hrvatska sa 220 (17,4%).

1.5 Izveštaj o broju objavljenih tendera - Makedonija

Tokom posmatranog perioda 01.01.2012 - 31.12.2012. za podkategoriju delatnosti **51620000 - Usluge instalacije kancelarijske opreme**, ukupan broj objavljenih tendera iznosi 283 za državu Makedonija.

Broj objavljenih tendera prikazan je u *Tabeli 155.*

Region	Broj tendera
Makedonija	283

Tabela 155. Broj objavljenih tendera za podkategoriju 51620000 - Usluge instalacije kancelarijske opreme

2012.



51700000

***Usluge instaliranja opreme za
zaštitu od požara***

SADRŽAJ

ID i naziv podkategorija

[51700000] Usluge instaliranja opreme za zaštitu od požara

51700000

***Usluge instaliranja opreme za
protivpožarnu zaštitu***

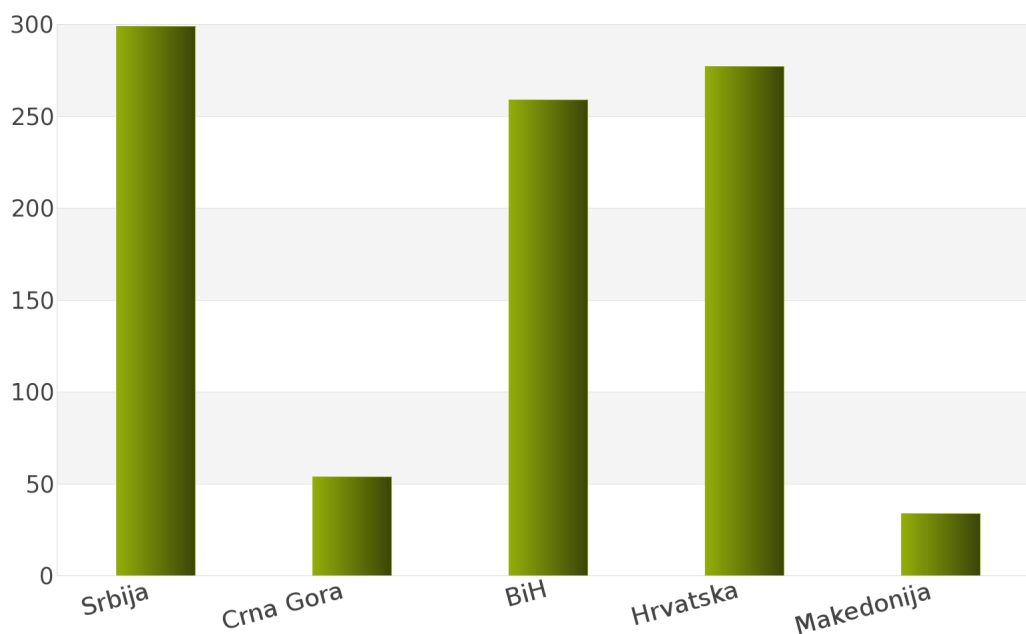
1. Izveštaj o broju objavljenih tendera po državama za podkategoriju delatnosti 51700000 - Usluge instaliranja opreme za protivpožarnu zaštitu

Ukupan broj objavljenih tendera u periodu 01.01.2012 - 31.12.2012. za podkategoriju delatnosti **51700000 - Usluge instaliranja opreme za protivpožarnu zaštitu** iznosi 923. Države koje su obuhvaćene analizom su: Srbija, Crna Gora, Bosna i Hercegovina, Hrvatska, Makedonija.

Podaci dobijeni analizom za podkategoriju delatnosti **51700000 - Usluge instaliranja opreme za protivpožarnu zaštitu** prikazani su u *Tabeli 158.* i na *Grafiku 158.*

Država	Broj tendera	u %
Srbija	299	32,4%
Crna Gora	54	5,9%
BiH	259	28,1%
Hrvatska	277	30,0%
Makedonija	34	3,7%
Ukupno	923	100%

Tabela 158. Broj objavljenih tendera po državama za podkategoriju 51700000 - Usluge instaliranja opreme za protivpožarnu zaštitu



Grafik 158. Broj objavljenih tendera po državama za podkategoriju 51700000 - Usluge instaliranja opreme za protivpožarnu zaštitu

Iz *Tabele 158.* i *Grafika 158.* može se uočiti da je Srbija sa 299, odnosno 32,4% imala najveći broj raspisanih tendera u posmatranom periodu. Zatim slede Hrvatska sa 277 (30,0%), Bosna i Hercegovina sa 259 (28,1%), Crna Gora sa 54 (5,9%) i Makedonija sa 34 (3,7%).

U nastavku možete pogledati detaljnu analizu broja objavljenih tendera u okviru svake države pojedinačno i to:

1.1. Izveštaj o broju objavljenih tendera - **Srbija**

1.2. Izveštaj o broju objavljenih tendera - **Crna Gora**

1.3. Izveštaj o broju objavljenih tendera - **Bosna i Hercegovina**

1.4. Izveštaj o broju objavljenih tendera - **Hrvatska**

1.5. Izveštaj o broju objavljenih tendera - **Makedonija**

1.1 Izveštaj o broju objavljenih tendera - Srbija

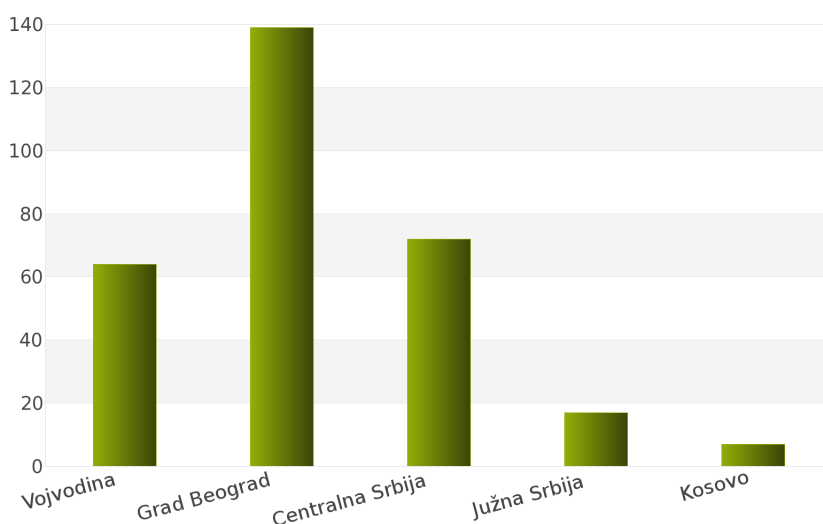
Rezultati dobijeni analizom pokazuju da za državu Srbija u periodu 01.01.2012 - 31.12.2012., ukupan broj objavljenih tendera za podkategoriju delatnosti **51700000 - Usluge instaliranja opreme za protivpožarnu zaštitu** iznosi 299.

Regione koje obuhvata Srbija su: Vojvodina, Grad Beograd, Centralna Srbija, Južna Srbija, Kosovo.

Udeo pojedinih regiona u ukupnom broju objavljenih tendera predstavljen je u *Tabeli 159.* i na *Grafiku 159.*

Region	Broj tendera	u %
Vojvodina	64	21,4%
Grad Beograd	139	46,5%
Centralna Srbija	72	24,1%
Južna Srbija	17	5,7%
Kosovo	7	2,3%
Ukupno	299	100%

Tabela 159. Broj objavljenih tendera po regionima za podkategoriju 51700000 - Usluge instaliranja opreme za protivpožarnu zaštitu



Grafik 159. Broj objavljenih tendera po regionima za podkategoriju 51700000 - Usluge instaliranja opreme za protivpožarnu zaštitu

Shodno dobijenim rezultatima najveći broj objavljenih tendera imao je region Grad Beograd i to 139, odnosno 46,5%. Zatim slede regioni Centralna Srbija sa 72 (24,1%), Vojvodina sa 64 (21,4%), Južna Srbija sa 17 (5,7%) i Kosovo sa 7 (2,3%).

1.2 Izveštaj o broju objavljenih tendera - Crna Gora

Za podkategoriju delatnosti **51700000 - Usluge instaliranja opreme za protivpožarnu zaštitu**, ukupan broj raspisanih tendera u periodu 01.01.2012 - 31.12.2012. iznosi 54 za državu Crna Gora.

Ukupan broj raspisanih tendera prikazan je u *Tabeli 160*.

Region	Broj tendera
Crna Gora	54

Tabela 160. Broj objavljenih tendera za podkategoriju 51700000 - Usluge instaliranja opreme za protivpožarnu zaštitu

1.3 Izveštaj o broju objavljenih tendera - Bosna i Hercegovina

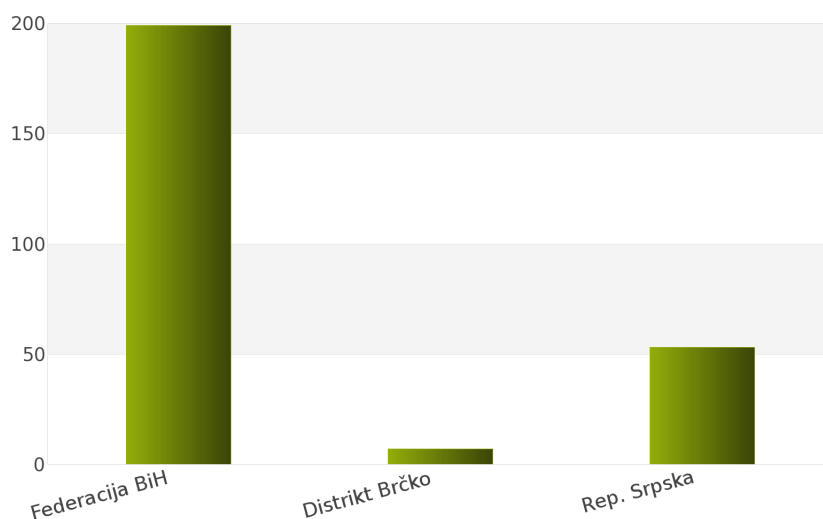
Nakon sprovedene analize ukupan broj objavljenih tendera za podkategoriju delatnosti **51700000 - Usluge instaliranja opreme za protivpožarnu zaštitu** u periodu 01.01.2012 - 31.12.2012. za državu Bosna i Hercegovina iznosi 259.

Država Bosna i Hercegovina podeljena je na 3 regiona: Federacija Bosna i Hercegovina, Distrikt Brčko, Republika Srpska.

Rezultati dobijeni analizom prikazani su u *Tabeli 161*. i na *Grafiku 161*.

Region	Broj tendera	u %
Federacija BiH	199	76,8%
Distrikt Brčko	7	2,7%
Rep. Srpska	53	20,5%
Ukupno	259	100%

Tabela 161. Broj objavljenih tendera po regionima za podkategoriju 51700000 - Usluge instaliranja opreme za protivpožarnu zaštitu



Grafik 161. Broj objavljenih tendera po regionima za podkategoriju 51700000 - Usluge instaliranja opreme za protivpožarnu zaštitu

Najveći udeo u ukupnom broju objavljenih tendera ostvario je region Federacija Bosna i Hercegovina sa 199, odnosno 76,8%. Zatim slede regioni Republika Srpska sa 53 (20,5%) i Distrikt Brčko sa 7 (2,7%).

1.4 Izveštaj o broju objavljenih tendera - Hrvatska

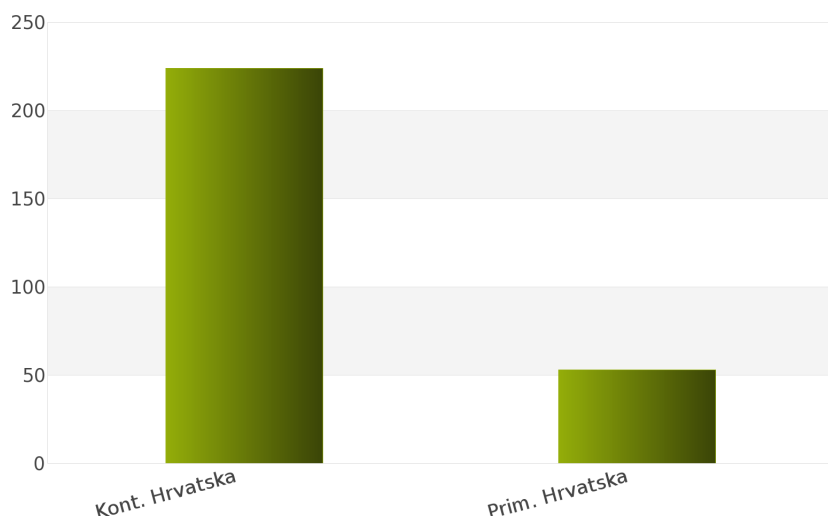
Tokom posmatranog perioda 01.01.2012 - 31.12.2012. za podkategoriju delatnosti **51700000 - Usluge instaliranja opreme za protivpožarnu zaštitu**, ukupan broj objavljenih tendera iznosi 277 za državu Hrvatska.

Hrvatska je podeljena na sledeće regione: Kontinentalna Hrvatska, Primorska Hrvatska.

Broj objavljenih tendera po regionima prikazan je u *Tabeli 162.* i na *Grafiku 162.*

Region	Broj tendera	u %
Kont. Hrvatska	224	80,9%
Prim. Hrvatska	53	19,1%
Ukupno	277	100 %

Tabela 162. Broj objavljenih tendera po regionima za podkategoriju 51700000 - Usluge instaliranja opreme za protivpožarnu zaštitu



Grafik 162. Broj objavljenih tendera po regionima za podkategoriju 51700000 - Usluge instaliranja opreme za protivpožarnu zaštitu

Na osnovu podataka iz *Tabele 162.* može se uočiti da je region Kontinentalna Hrvatska imao najviše objavljenih tendera i to 224, odnosno 80,9%. Zatim sledi region Primorska Hrvatska sa 53 (19,1%).

1.5 Izveštaj o broju objavljenih tendera - Makedonija

Na osnovu sprovedene analize Informacionog Servisa Tender za državu Makedonija, ukupan broj objavljenih tendera u periodu 01.01.2012 - 31.12.2012. iznosi 34 za podkategoriju delatnosti **51700000 - Usluge instaliranja opreme za protivpožarnu zaštitu**.

U nastavku sledi tabelarni prikaz ukupnog broja objavljenih tendera za navedenu podkategoriju delatnosti.

Region	Broj tendera
Makedonija	34

Tabela 163. Broj objavljenih tendera za podkategoriju 51700000 - Usluge instaliranja opreme za protivpožarnu zaštitu

2012.



51800000

***Usluge instaliranja metalnih
kontejnera***

SADRŽAJ

ID i naziv podkategorija

[51810000] Usluge instaliranja cisterni

[51820000] Usluge instaliranja rezervoara

51810000

Usluge instalacije tankova

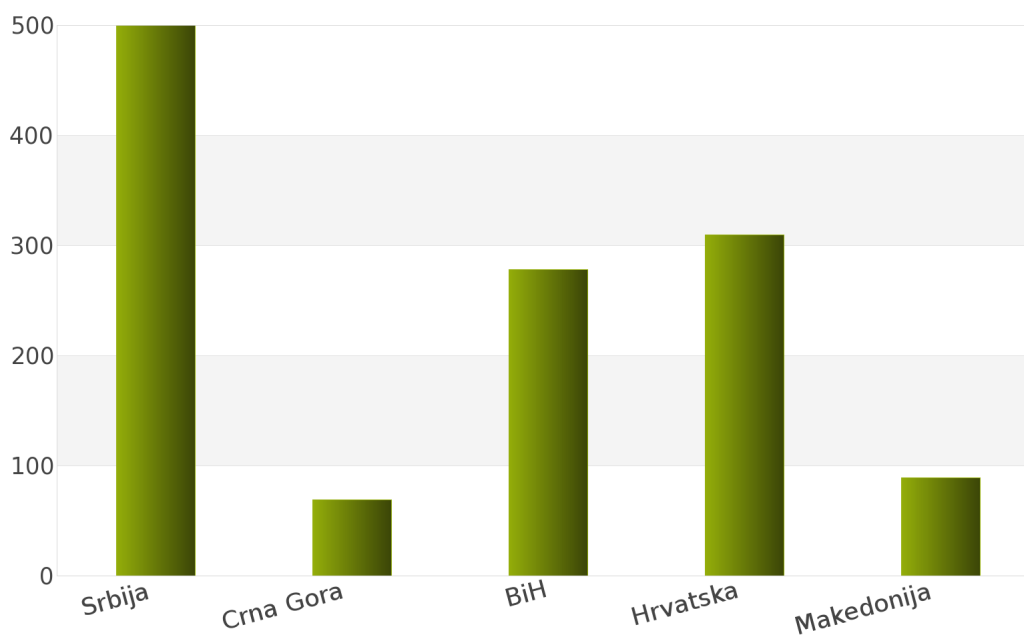
1. Izveštaj o broju objavljenih tendera po državama za podkategoriju delatnosti 51810000 - Usluge instalacije tankova

Tokom perioda 01.01.2012 - 31.12.2012., ukupan broj objavljenih tendera za podkategoriju delatnosti **51810000 - Usluge instalacije tankova** iznosi 1246 za sledeće države: Srbija, Crna Gora, Bosna i Hercegovina, Hrvatska, Makedonija.

Rezultati analize prikazani su u *Tabeli 166.* i na *Grafiku 166.*

Država	Broj tendera	u %
Srbija	500	40,1%
Crna Gora	69	5,5%
BiH	278	22,3%
Hrvatska	310	24,9%
Makedonija	89	7,1%
Ukupno	1246	100%

Tabela 166. Broj objavljenih tendera po državama za podkategoriju 51810000 - Usluge instalacije tankova



Grafik 166. Broj objavljenih tendera po državama za podkategoriju 51810000 - Usluge instalacije tankova

Na osnovu dobijenih rezultata može se uočiti da je najveći udeo u ukupnom broju objavljenih tendera imala Srbija sa 500, odnosno 40,1%. Zatim slede Hrvatska sa 310 (24,9%), Bosna i Hercegovina sa 278 (22,3%), Makedonija sa 89 (7,1%) i Crna Gora sa 69 (5,5%).

U nastavku možete pogledati detaljnu analizu broja objavljenih tendera u okviru svake države pojedinačno i to:

1.1. Izveštaj o broju objavljenih tendera - **Srbija**

1.2. Izveštaj o broju objavljenih tendera - **Crna Gora**

1.3. Izveštaj o broju objavljenih tendera - **Bosna i Hercegovina**

1.4. Izveštaj o broju objavljenih tendera - **Hrvatska**

1.5. Izveštaj o broju objavljenih tendera - **Makedonija**

1.1 Izveštaj o broju objavljenih tendera - Srbija

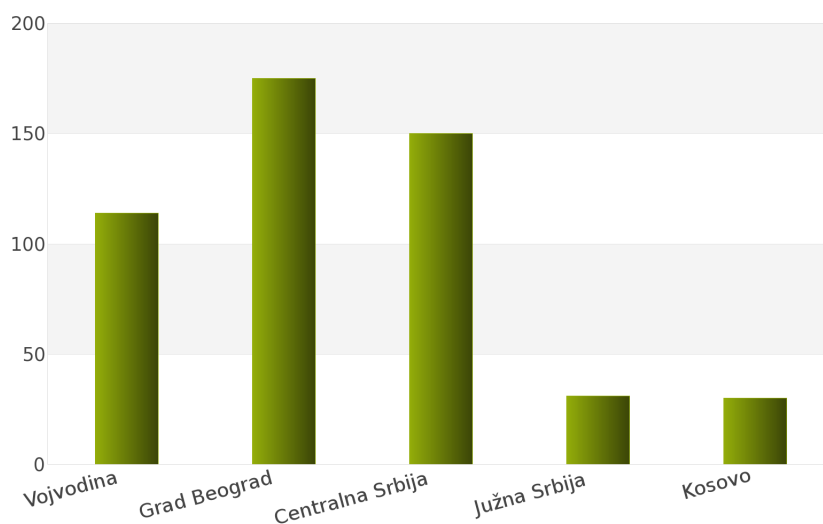
Za podkategoriju delatnosti **51810000 - Usluge instalacije tankova**, ukupan broj raspisanih tendera u periodu 01.01.2012 - 31.12.2012. iznosi 500 za državu Srbija.

Srbija je podeljena na 5 regiona i to: Vojvodina, Grad Beograd, Centralna Srbija, Južna Srbija, Kosovo.

Ukupan broj raspisanih tendera prikazan je u *Tabeli 167.* i na *Grafiku 167.*

Region	Broj tendera	u %
Vojvodina	114	22,8%
Grad Beograd	175	35%
Centralna Srbija	150	30%
Južna Srbija	31	6,2%
Kosovo	30	6%
Ukupno	500	100%

Tabela 167. Broj objavljenih tendera po regionima za podkategoriju 51810000 - Usluge instalacije tankova



Grafik 167. Broj objavljenih tendera po regionima za podkategoriju 51810000 - Usluge instalacije tankova

Najviše tendera raspisano je u regionu Grad Beograd i to 175, odnosno 35%. Zatim slede regioni Centralna Srbija sa 150 (30%), Vojvodina sa 114 (22,8%), Južna Srbija sa 31 (6,2%) i Kosovo sa 30 (6%).

1.2 Izveštaj o broju objavljenih tendera - Crna Gora

Nakon sprovedene analize ukupan broj objavljenih tendera za podkategoriju delatnosti **51810000 - Usluge instalacije tankova** u periodu 01.01.2012 - 31.12.2012. za državu Crna Gora iznosi 69.

Rezultati dobijeni analizom prikazani su u Tabeli 168.

Region	Broj tendera
Crna Gora	69

Tabela 168. Broj objavljenih tendera za podkategoriju 51810000 - Usluge instalacije tankova

1.3 Izveštaj o broju objavljenih tendera - Bosna i Hercegovina

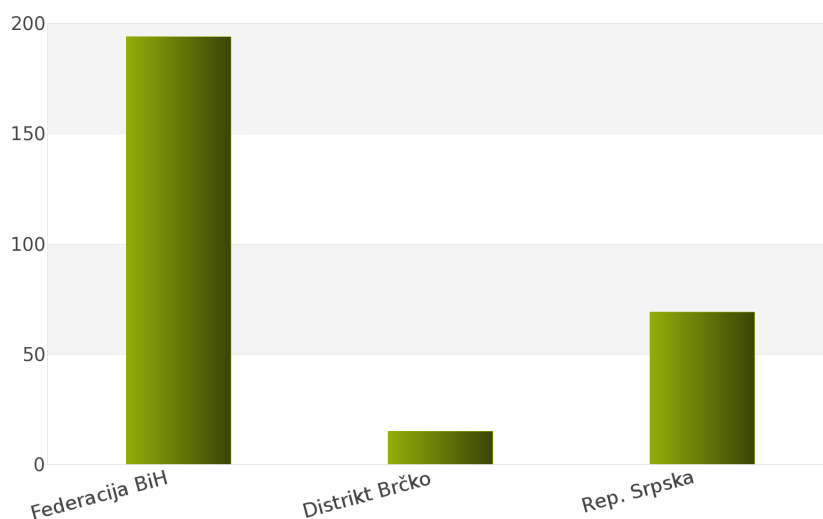
Tokom posmatranog perioda 01.01.2012 - 31.12.2012. za podkategoriju delatnosti **51810000 - Usluge instalacije tankova**, ukupan broj objavljenih tendera iznosi 278 za državu Bosna i Hercegovina.

Bosna i Hercegovina je podeljena na sledeće regione: Federacija Bosna i Hercegovina, Distrikt Brčko, Republika Srpska.

Broj objavljenih tendera po regionima prikazan je u Tabeli 169. i na Grafiku 169.

Region	Broj tendera	u %
Federacija BiH	194	69,8%
Distrikt Brčko	15	5,4%
Rep. Srpska	69	24,8%
Ukupno	278	100%

Tabela 169. Broj objavljenih tendera po regionima za podkategoriju 51810000 - Usluge instalacije tankova



Grafik 169. Broj objavljenih tendera po regionima za podkategoriju 51810000 - Usluge instalacije tankova

Na osnovu podataka iz Tabele 169. može se uočiti da je region Federacija Bosna i Hercegovina imao najviše objavljenih tendera i to 194, odnosno 69,8%. Zatim slede regioni Republika Srpska sa 69 (24,8%) i Distrikt Brčko sa 15 (5,4%).

1.4 Izveštaj o broju objavljenih tendera - Hrvatska

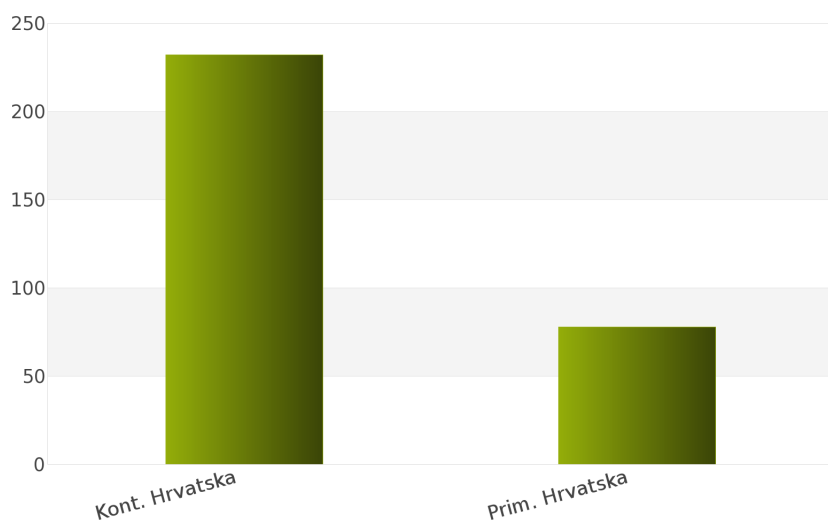
Na osnovu sprovedene analize Informacionog Servisa Tender za državu Hrvatska, ukupan broj objavljenih tendera u periodu 01.01.2012 - 31.12.2012. iznosi 310 za podkategoriju delatnosti **51810000 - Usluge instalacije tankova**.

Hrvatska obuhvata sledeće regione: Kontinentalna Hrvatska, Primorska Hrvatska.

U nastavku sledi tabelarni prikaz ukupnog broja objavljenih tendera za navedenu podkategoriju delatnosti.

Region	Broj tendera	u %
Kont. Hrvatska	232	74,8%
Prim. Hrvatska	78	25,2%
Ukupno	310	100%

Tabela 170. Broj objavljenih tendera po regionima za podkategoriju 51810000 - Usluge instalacije tankova



Grafik 170. Broj objavljenih tendera po regionima za podkategoriju 51810000 - Usluge instalacije tankova

Najviše objavljenih tendera za navedenu podkategoriju delatnosti imao je region Kontinentalna Hrvatska i to 232, odnosno 74,8%. Zatim sledi region Primorska Hrvatska sa 78 (25,2%).

1.5 Izveštaj o broju objavljenih tendera - Makedonija

Rezultati dobijeni analizom pokazuju da za državu Makedonija u periodu 01.01.2012 - 31.12.2012., ukupan broj objavljenih tendera za podkategoriju delatnosti **51810000 - Usluge instalacije tankova** iznosi 89.

Ukupan broj objavljenih tendera prikazan je u Tabeli 171.

Region	Broj tendera
Makedonija	89

Tabela 171. Broj objavljenih tendera za podkategoriju 51810000 - Usluge instalacije tankova

2012.



51820000

Usluge instalacije rezervoara

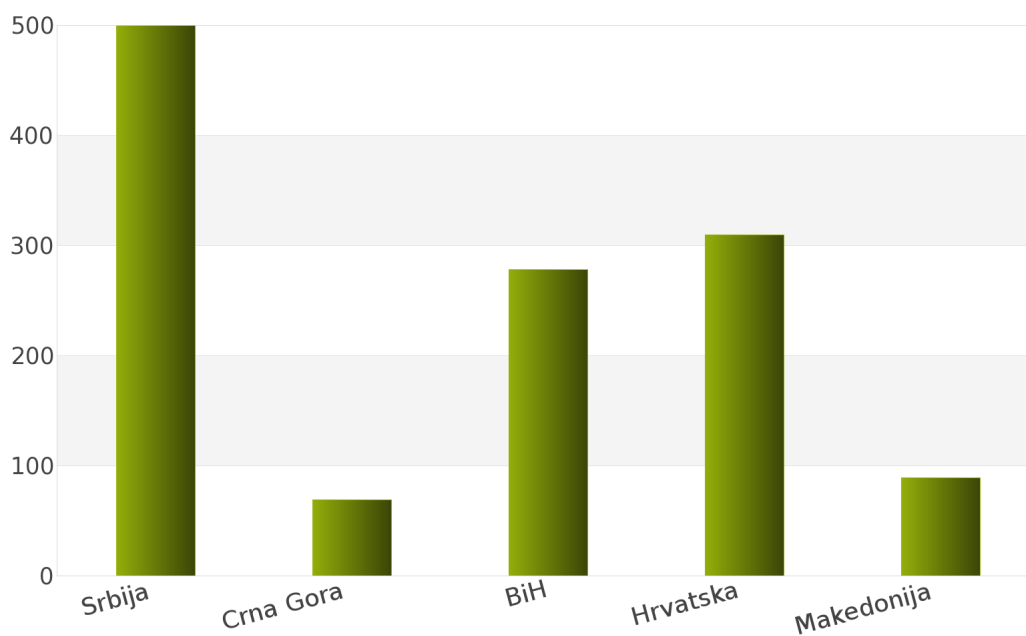
1. Izveštaj o broju objavljenih tendera po državama za podkategoriju delatnosti 51820000 - Usluge instalacije rezervoara

U toku perioda 01.01.2012 - 31.12.2012., ukupan broj objavljenih tendera za podkategoriju delatnosti **51820000 - Usluge instalacije rezervoara** iznosi 1246 za sledeće države: Srbija, Crna Gora, Bosna i Hercegovina, Hrvatska, Makedonija.

Podaci dobijeni analizom prikazani su u *Tabeli 172.* i na *Grafiku 172.*

Država	Broj tendera	u %
Srbija	500	40,1%
Crna Gora	69	5,5%
BiH	278	22,3%
Hrvatska	310	24,9%
Makedonija	89	7,1%
Ukupno	1246	100%

Tabela 172. Broj objavljenih tendera po državama za podkategoriju 51820000 - Usluge instalacije rezervoara



Grafik 172. Broj objavljenih tendera po državama za podkategoriju 51820000 - Usluge instalacije rezervoara

Na osnovu rezultata dobijenih analizom može se uočiti da je najveći udeo u ukupnom broju objavljenih tendera imala Srbija sa 500, odnosno 40,1%. Zatim slede Hrvatska sa 310 (24,9%), Bosna i Hercegovina sa 278 (22,3%), Makedonija sa 89 (7,1%) i Crna Gora sa 69 (5,5%).

U nastavku možete pogledati detaljnu analizu broja objavljenih tendera u okviru svake države pojedinačno i to:

1.1. Izveštaj o broju objavljenih tendera - **Srbija**

1.2. Izveštaj o broju objavljenih tendera - **Crna Gora**

1.3. Izveštaj o broju objavljenih tendera - **Bosna i Hercegovina**

1.4. Izveštaj o broju objavljenih tendera - **Hrvatska**

1.5. Izveštaj o broju objavljenih tendera - **Makedonija**

1.1 Izveštaj o broju objavljenih tendera - Srbija

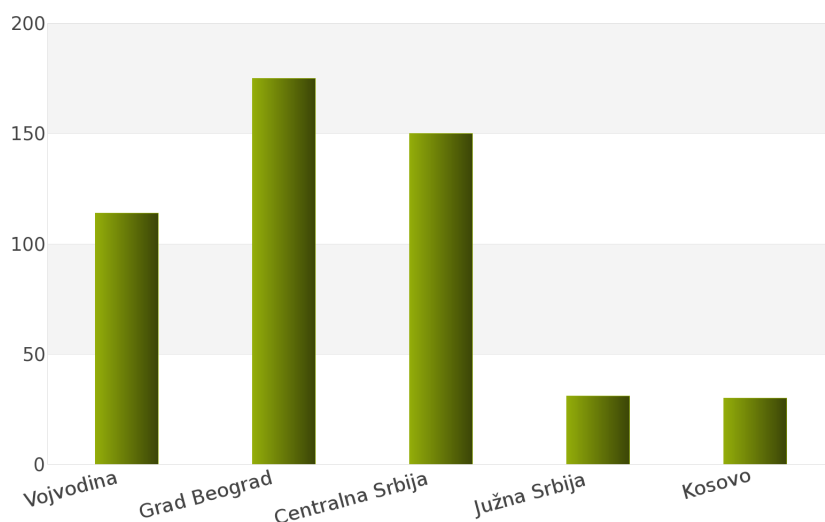
Nakon sprovedene analize ukupan broj objavljenih tendera za podkategoriju delatnosti **51820000 - Usluge instalacije rezervoara** u periodu 01.01.2012 - 31.12.2012. za državu Srbija iznosi 500.

Država Srbija podeljena je na 5 regiona: Vojvodina, Grad Beograd, Centralna Srbija, Južna Srbija, Kosovo.

Rezultati dobijeni analizom prikazani su u *Tabeli 173.* i na *Grafiku 173.*

Region	Broj tendera	u %
Vojvodina	114	22,8%
Grad Beograd	175	35%
Centralna Srbija	150	30%
Južna Srbija	31	6,2%
Kosovo	30	6%
Ukupno	500	100%

Tabela 173. Broj objavljenih tendera po regionima za podkategoriju 51820000 - Usluge instalacije rezervoara



Grafik 173. Broj objavljenih tendera po regionima za podkategoriju 51820000 - Usluge instalacije rezervoara

Najveći udeo u ukupnom broju objavljenih tendera ostvario je region Grad Beograd sa 175, odnosno 35%. Zatim slede regioni Centralna Srbija sa 150 (30%), Vojvodina sa 114 (22,8%), Južna Srbija sa 31 (6,2%) i Kosovo sa 30 (6%).

1.2 Izveštaj o broju objavljenih tendera - Crna Gora

Tokom posmatranog perioda 01.01.2012 - 31.12.2012. za podkategoriju delatnosti **51820000 - Usluge instalacije rezervoara**, ukupan broj objavljenih tendera iznosi 69 za državu Crna Gora.

Broj objavljenih tendera prikazan je u Tabeli 174.

Region	Broj tendera
Crna Gora	69

Tabela 174. Broj objavljenih tendera za podkategoriju 51820000 - Usluge instalacije rezervoara

1.3 Izveštaj o broju objavljenih tendera - Bosna i Hercegovina

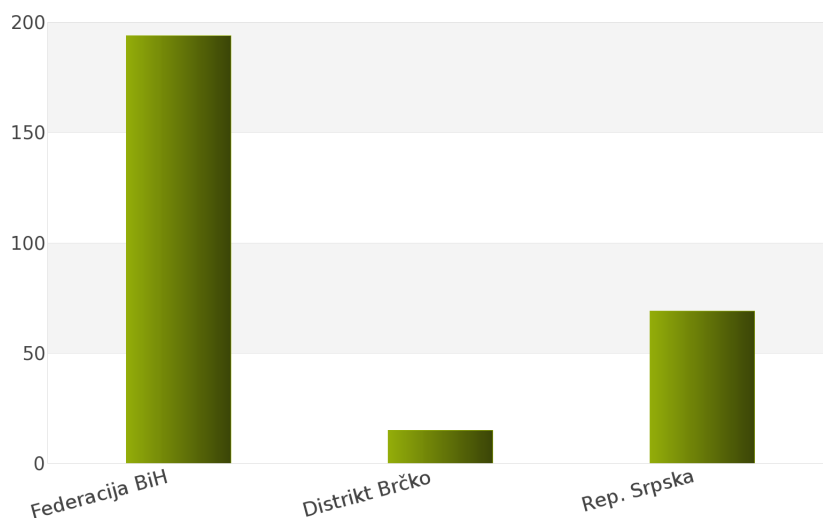
Na osnovu sprovedene analize Informacionog Servisa Tender za državu Bosna i Hercegovina, ukupan broj objavljenih tendera u periodu 01.01.2012 - 31.12.2012. iznosi 278 za podkategoriju delatnosti **51820000 - Usluge instalacije rezervoara**.

Bosna i Hercegovina obuhvata sledeće regione: Federacija Bosna i Hercegovina, Distrikt Brčko, Republika Srpska.

U nastavku sledi tabelarni prikaz ukupnog broja objavljenih tendera za navedenu podkategoriju delatnosti.

Region	Broj tendera	u %
Federacija BiH	194	69,8%
Distrikt Brčko	15	5,4%
Rep. Srpska	69	24,8%
Ukupno	278	100%

Tabela 175. Broj objavljenih tendera po regionima za podkategoriju 51820000 - Usluge instalacije rezervoara



Grafik 175. Broj objavljenih tendera po regionima za podkategoriju 51820000 - Usluge instalacije rezervoara

Najviše objavljenih tendera za navedenu podkategoriju delatnosti imao je region Federacija Bosna i Hercegovina i to 194, odnosno 69,8%. Zatim slede regioni Republika Srpska sa 69 (24,8%) i Distrikt Brčko sa 15 (5,4%).

1.4 Izveštaj o broju objavljenih tendera - Hrvatska

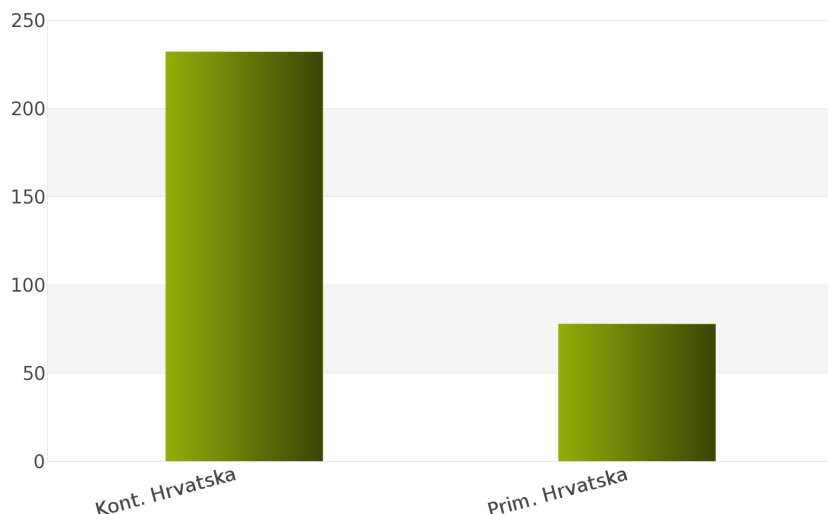
Rezultati dobijeni analizom pokazuju da za državu Hrvatska u periodu 01.01.2012 - 31.12.2012., ukupan broj objavljenih tendera za podkategoriju delatnosti **51820000 - Usluge instalacije rezervoara** iznosi 310.

Regionne koje obuhvata Hrvatska su: Kontinentalna Hrvatska, Primorska Hrvatska.

Udeo pojedinih regiona u ukupnom broju objavljenih tendera predstavljen je u *Tabeli 176.* i na *Grafiku 176.*

Region	Broj tendera	u %
Kont. Hrvatska	232	74,8%
Prim. Hrvatska	78	25,2%
Ukupno	310	100%

Tabela 176. Broj objavljenih tendera po regionima za podkategoriju 51820000 - Usluge instalacije rezervoara



Grafik 176. Broj objavljenih tendera po regionima za podkategoriju 51820000 - Usluge instalacije rezervoara

Shodno dobijenim rezultatima najveći broj objavljenih tendera imao je region Kontinentalna Hrvatska i to 232, odnosno 74,8%. Zatim sledi region Primorska Hrvatska sa 78 (25,2%).

1.5 Izveštaj o broju objavljenih tendera - Makedonija

Za podkategoriju delatnosti **51820000 - Usluge instalacije rezervoara**, ukupan broj raspisanih tendera u periodu 01.01.2012 - 31.12.2012. iznosi 89 za državu Makedonija.

Ukupan broj raspisanih tendera prikazan je u *Tabeli 177.*

Region	Broj tendera
Makedonija	89

Tabela 177. Broj objavljenih tendera za podkategoriju 51820000 - Usluge instalacije rezervoara

2012.



519000000

***Usluge instaliranja sistema vođenja
i upravljanja***

SADRŽAJ

ID i naziv podkategorija

[51900000] Usluge instaliranja sistema vođenja i upravljanja

51900000

***Usluge instaliranja sistema
navodjenja i kontrole***

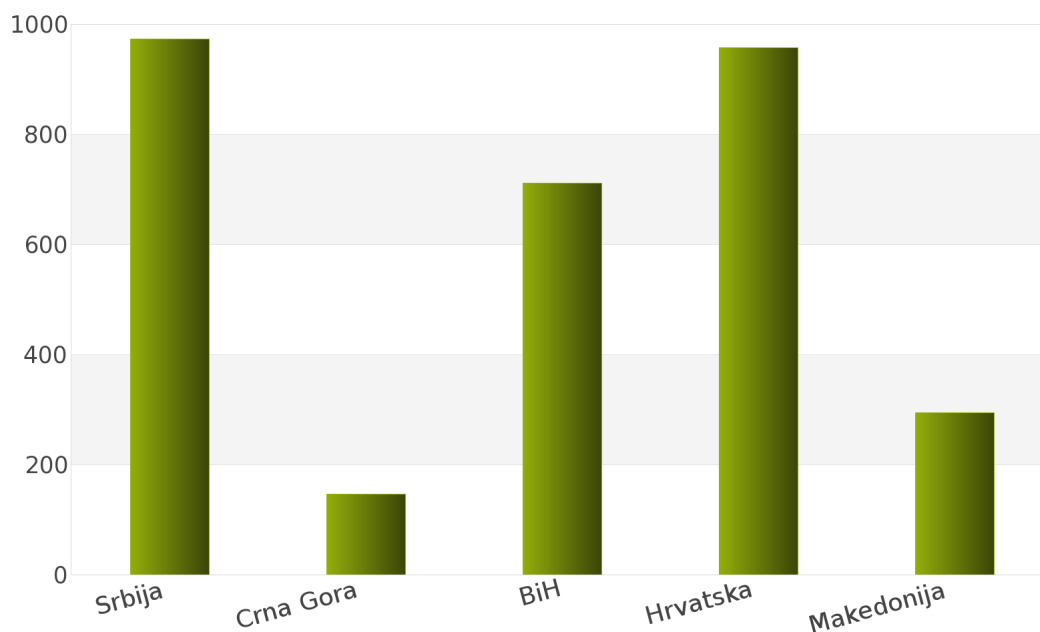
1. Izveštaj o broju objavljenih tendera po državama za podkategoriju delatnosti 51900000 - Usluge instaliranja sistema navodjenja i kontrole

Analizom Informacionog Servisa Tender, ukupan broj objavljenih tendera za podkategoriju delatnosti **51900000 - Usluge instaliranja sistema navodjenja i kontrole** u periodu 01.01.2012 - 31.12.2012. iznosi 3083 za sledeće države: Srbija, Crna Gora, Bosna i Hercegovina, Hrvatska, Makedonija.

Ukupan broj objavljenih tendera za podkategoriju delatnosti **51900000 - Usluge instaliranja sistema navodjenja i kontrole** prikazan je u *Tabeli 180.* i na *Grafiku 180.*

Država	Broj tendera	u %
Srbija	973	31,6%
Crna Gora	147	4,8%
BiH	712	23,1%
Hrvatska	957	31,0%
Makedonija	294	9,5%
Ukupno	3083	100%

Tabela 180. Broj objavljenih tendera po državama za podkategoriju 51900000 - Usluge instaliranja sistema navodjenja i kontrole



Grafik 180. Broj objavljenih tendera po državama za podkategoriju 51900000 - Usluge instaliranja sistema navodjenja i kontrole

Na osnovu podataka iz *Tabele 180.* najveći broj objavljenih tendera imala je Srbija i to 973, odnosno 31,6%. Zatim slede države Hrvatska sa 957 (31,0%), Bosna i Hercegovina sa 712 (23,1%), Makedonija sa 294 (9,5%) i Crna Gora sa 147 (4,8%).

U nastavku možete pogledati detaljnu analizu broja objavljenih tendera u okviru svake države pojedinačno i to:

1.1. Izveštaj o broju objavljenih tendera - **Srbija**

1.2. Izveštaj o broju objavljenih tendera - **Crna Gora**

1.3. Izveštaj o broju objavljenih tendera - **Bosna i Hercegovina**

1.4. Izveštaj o broju objavljenih tendera - **Hrvatska**

1.5. Izveštaj o broju objavljenih tendera - **Makedonija**

1.1 Izveštaj o broju objavljenih tendera - Srbija

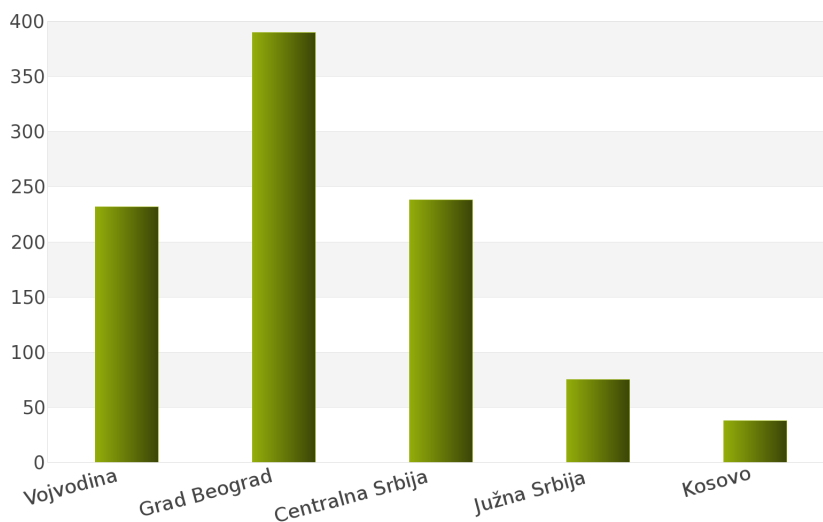
Tokom posmatranog perioda 01.01.2012 - 31.12.2012. za podkategoriju delatnosti **51900000 - Usluge instaliranja sistema navodjenja i kontrole**, ukupan broj objavljenih tendera iznosi 973 za državu Srbija.

Srbija je podeljena na sledeće regione: Vojvodina, Grad Beograd, Centralna Srbija, Južna Srbija, Kosovo.

Broj objavljenih tendera po regionima prikazan je u *Tabeli 181.* i na *Grafiku 181.*

Region	Broj tendera	u %
Vojvodina	232	23,8%
Grad Beograd	390	40,1%
Centralna Srbija	238	24,5%
Južna Srbija	75	7,7%
Kosovo	38	3,9%
Ukupno	973	100%

Tabela 181. Broj objavljenih tendera po regionima za podkategoriju 51900000 - Usluge instaliranja sistema navodjenja i kontrole



Grafik 181. Broj objavljenih tendera po regionima za podkategoriju 51900000 - Usluge instaliranja sistema navodjenja i kontrole

Na osnovu podataka iz *Tabele 181.* može se uočiti da je region Grad Beograd imao najviše objavljenih tendera i to 390, odnosno 40,1%. Zatim slede regioni Centralna Srbija sa 238 (24,5%), Vojvodina sa 232 (23,8%), Južna Srbija sa 75 (7,7%) i Kosovo sa 38 (3,9%).

1.2 Izveštaj o broju objavljenih tendera - Crna Gora

Na osnovu sprovedene analize Informacionog Servisa Tender za državu Crna Gora, ukupan broj objavljenih tendera u periodu 01.01.2012 - 31.12.2012. iznosi 147 za podkategoriju delatnosti **51900000 - Usluge instaliranja sistema navodjenja i kontrole**.

U nastavku sledi tabelarni prikaz ukupnog broja objavljenih tendera za navedenu podkategoriju delatnosti.

Region	Broj tendera
Crna Gora	147

Tabela 182. Broj objavljenih tendera za podkategoriju 51900000 - Usluge instaliranja sistema navodjenja i kontrole

1.3 Izveštaj o broju objavljenih tendera - Bosna i Hercegovina

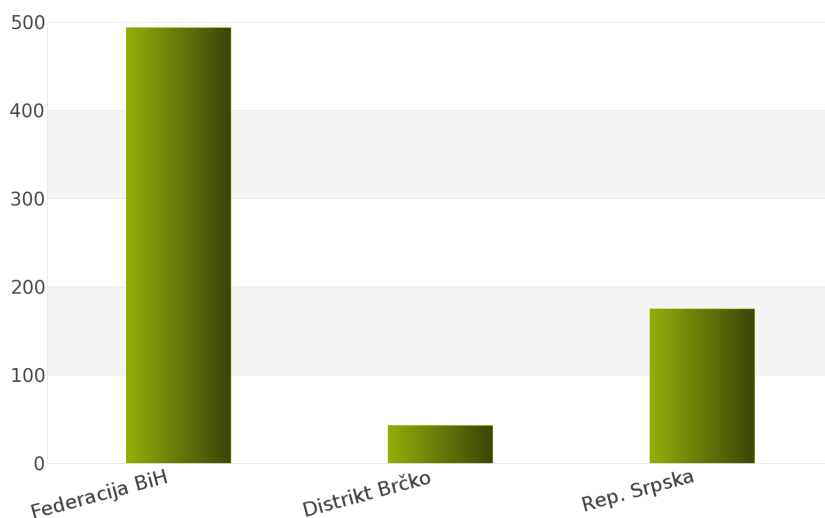
Rezultati dobijeni analizom pokazuju da za državu Bosna i Hercegovina u periodu 01.01.2012 - 31.12.2012., ukupan broj objavljenih tendera za podkategoriju delatnosti **51900000 - Usluge instaliranja sistema navodjenja i kontrole** iznosi 712.

Regione koje obuhvata Bosna i Hercegovina su: Federacija Bosna i Hercegovina, Distrikt Brčko, Republika Srpska.

Udeo pojedinih regiona u ukupnom broju objavljenih tendera predstavljen je u Tabeli 183. i na Grafiku 183.

Region	Broj tendera	u %
Federacija BiH	494	69,4%
Distrikt Brčko	43	6,0%
Rep. Srpska	175	24,6%
Ukupno	712	100%

Tabela 183. Broj objavljenih tendera po regionima za podkategoriju 51900000 - Usluge instaliranja sistema navodjenja i kontrole



Grafik 183. Broj objavljenih tendera po regionima za podkategoriju 51900000 - Usluge instaliranja sistema navodjenja i kontrole

Shodno dobijenim rezultatima najveći broj objavljenih tendera imao je region Federacija Bosna i Hercegovina i to 494, odnosno 69,4%. Zatim slede regioni Republika Srpska sa 175 (24,6%) i Distrikt Brčko sa 43 (6,0%).

1.4 Izveštaj o broju objavljenih tendera - Hrvatska

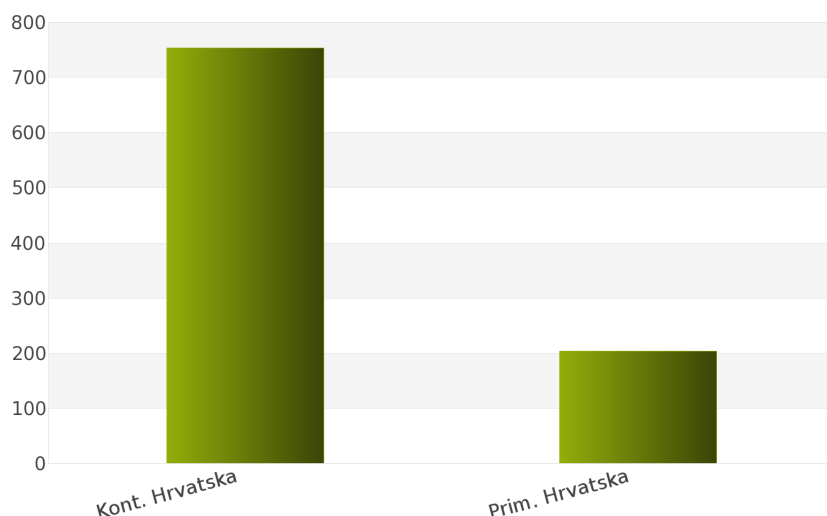
Za podkategoriju delatnosti **51900000 - Usluge instaliranja sistema navodjenja i kontrole**, ukupan broj raspisanih tendera u periodu 01.01.2012 - 31.12.2012. iznosi 957 za državu Hrvatska.

Hrvatska je podeljena na 2 regiona i to: Kontinentalna Hrvatska, Primorska Hrvatska.

Ukupan broj raspisanih tendera prikazan je u *Tabeli 184.* i na *Grafiku 184.*

Region	Broj tendera	u %
Kont. Hrvatska	753	78,7%
Prim. Hrvatska	204	21,3%
Ukupno	957	100 %

Tabela 184. Broj objavljenih tendera po regionima za podkategoriju 51900000 - Usluge instaliranja sistema navodjenja i kontrole



Grafik 184. Broj objavljenih tendera po regionima za podkategoriju 51900000 - Usluge instaliranja sistema navodjenja i kontrole

Najviše tendera raspisano je u regionu Kontinentalna Hrvatska i to 753, odnosno 78,7%. Zatim sledi region Primorska Hrvatska sa 204 (21,3%).

1.5 Izveštaj o broju objavljenih tendera - Makedonija

Nakon sprovedene analize ukupan broj objavljenih tendera za podkategoriju delatnosti **51900000 - Usluge instaliranja sistema navodjenja i kontrole** u periodu 01.01.2012 - 31.12.2012. za državu Makedonija iznosi 294.

Rezultati dobijeni analizom prikazani su u *Tabeli 185.*

Region	Broj tendera
Makedonija	294

Tabela 185. Broj objavljenih tendera za podkategoriju 51900000 - Usluge instaliranja sistema navodjenja i kontrole

2012.

