

GODIŠNJAK 2012.



NAJTIRAŽNIJA
*poslovno-ekonomska
publikacija u regionu*

Informacioni Servis Tender

70000000

Usluge poslovanja nekretninama

SADRŽAJ

ID i naziv kategorija

[70100000] Usluge poslovanja nekretninama sa sopstvenom imovinom

[70200000] Usluge davanja sopstvene imovine u najam ili zakup

[70300000] Agencijske usluge u poslovanju nekretninama po osnovu provizije ili po osnovu ugovora

70100000

***Usluge poslovanja nekretninama sa
sopstvenom imovinom***

SADRŽAJ

ID i naziv podkategorija

[70110000] Usluge izgradnje nekretnina

[70120000] Kupovina i prodaja nekretnina

[70130000] Usluge iznajmljivanja sopstvene imovine

70110000

Usluge razvoja u oblasti nekretnina

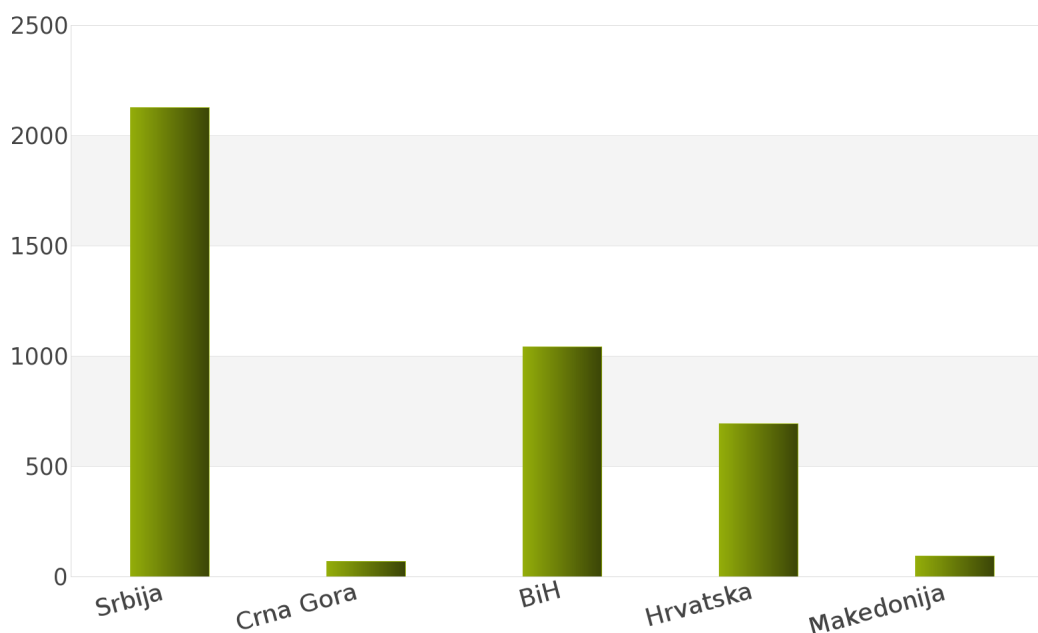
1. Izveštaj o broju objavljenih tendera po državama za podkategoriju delatnosti 70110000 - Usluge razvoja u oblasti nekretnina

Analizom Informacionog Servisa Tender, ukupan broj objavljenih tendera za podkategoriju delatnosti **70110000 - Usluge razvoja u oblasti nekretnina** u periodu 01.01.2012 - 31.12.2012. iznosi 4030 za sledeće države: Srbija, Crna Gora, Bosna i Hercegovina, Hrvatska, Makedonija.

Ukupan broj objavljenih tendera za podkategoriju delatnosti **70110000 - Usluge razvoja u oblasti nekretnina** prikazan je u *Tabeli 6.* i na *Grafiku 6.*

Država	Broj tendera	u %
Srbija	2128	52,8%
Crna Gora	71	1,8%
BiH	1043	25,9%
Hrvatska	695	17,3%
Makedonija	93	2,3%
Ukupno	4030	100%

Tabela 6. Broj objavljenih tendera po državama za podkategoriju 70110000 - Usluge razvoja u oblasti nekretnina



Grafik 6. Broj objavljenih tendera po državama za podkategoriju 70110000 - Usluge razvoja u oblasti nekretnina

Na osnovu podataka iz *Tabele 6.* najveći broj objavljenih tendera imala je Srbija i to 2128, odnosno 52,8%. Zatim slede države Bosna i Hercegovina sa 1043 (25,9%), Hrvatska sa 695 (17,3%), Makedonija sa 93 (2,3%) i Crna Gora sa 71 (1,8%).

U nastavku možete pogledati detaljnu analizu broja objavljenih tendera u okviru svake države pojedinačno i to:

1.1. Izveštaj o broju objavljenih tendera - **Srbija**

1.2. Izveštaj o broju objavljenih tendera - **Crna Gora**

1.3. Izveštaj o broju objavljenih tendera - **Bosna i Hercegovina**

1.4. Izveštaj o broju objavljenih tendera - **Hrvatska**

1.5. Izveštaj o broju objavljenih tendera - **Makedonija**

1.1 Izveštaj o broju objavljenih tendera - Srbija

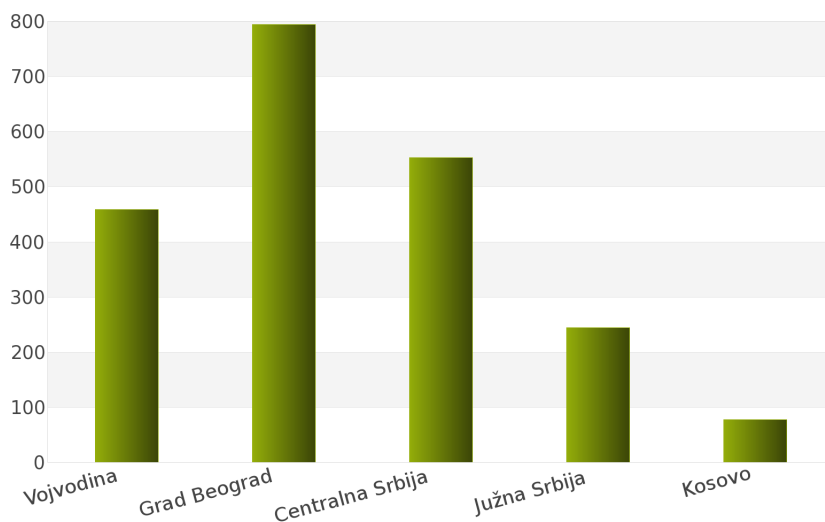
Tokom posmatranog perioda 01.01.2012 - 31.12.2012. za podkategoriju delatnosti **70110000 - Usluge razvoja u oblasti nekretnina**, ukupan broj objavljenih tendera iznosi 2128 za državu Srbija.

Srbija je podeljena na sledeće regione: Vojvodina, Grad Beograd, Centralna Srbija, Južna Srbija, Kosovo.

Broj objavljenih tendera po regionima prikazan je u *Tabeli 7.* i na *Grafiku 7.*

Region	Broj tendera	u %
Vojvodina	459	21,6%
Grad Beograd	794	37,3%
Centralna Srbija	553	26,0%
Južna Srbija	244	11,5%
Kosovo	78	3,7%
Ukupno	2128	100%

Tabela 7. Broj objavljenih tendera po regionima za podkategoriju 70110000 - Usluge razvoja u oblasti nekretnina



Grafik 7. Broj objavljenih tendera po regionima za podkategoriju 70110000 - Usluge razvoja u oblasti nekretnina

Na osnovu podataka iz *Tabele 7.* može se uočiti da je region Grad Beograd imao najviše objavljenih tendera i to 794, odnosno 37,3%. Zatim slede regioni Centralna Srbija sa 553 (26,0%), Vojvodina sa 459 (21,6%), Južna Srbija sa 244 (11,5%) i Kosovo sa 78 (3,7%).

1.2 Izveštaj o broju objavljenih tendera - Crna Gora

Na osnovu sprovedene analize Informacionog Servisa Tender za državu Crna Gora, ukupan broj objavljenih tendera u periodu 01.01.2012 - 31.12.2012. iznosi 71 za podkategoriju delatnosti **70110000 - Usluge razvoja u oblasti nekretnina**.

U nastavku sledi tabelarni prikaz ukupnog broja objavljenih tendera za navedenu podkategoriju delatnosti.

Region	Broj tendera
Crna Gora	71

Tabela 8. Broj objavljenih tendera za podkategoriju 70110000 - Usluge razvoja u oblasti nekretnina

1.3 Izveštaj o broju objavljenih tendera - Bosna i Hercegovina

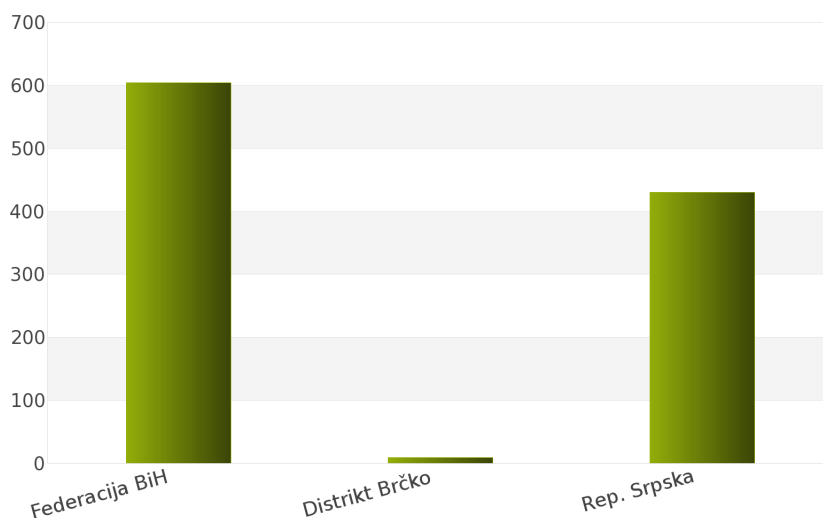
Rezultati dobijeni analizom pokazuju da za državu Bosna i Hercegovina u periodu 01.01.2012 - 31.12.2012., ukupan broj objavljenih tendera za podkategoriju delatnosti **70110000 - Usluge razvoja u oblasti nekretnina** iznosi 1043.

Regione koje obuhvata Bosna i Hercegovina su: Federacija Bosna i Hercegovina, Distrikt Brčko, Republika Srpska.

Udeo pojedinih regiona u ukupnom broju objavljenih tendera predstavljen je u Tabeli 9. i na Grafiku 9.

Region	Broj tendera	u %
Federacija BiH	604	57,9%
Distrikt Brčko	9	0,9%
Rep. Srpska	430	41,2%
Ukupno	1043	100%

Tabela 9. Broj objavljenih tendera po regionima za podkategoriju 70110000 - Usluge razvoja u oblasti nekretnina



Grafik 9. Broj objavljenih tendera po regionima za podkategoriju 70110000 - Usluge razvoja u oblasti nekretnina

Shodno dobijenim rezultatima najveći broj objavljenih tendera imao je region Federacija Bosna i Hercegovina i to 604, odnosno 57,9%. Zatim slede regioni Republika Srpska sa 430 (41,2%) i Distrikt Brčko sa 9 (0,9%).

1.4 Izveštaj o broju objavljenih tendera - Hrvatska

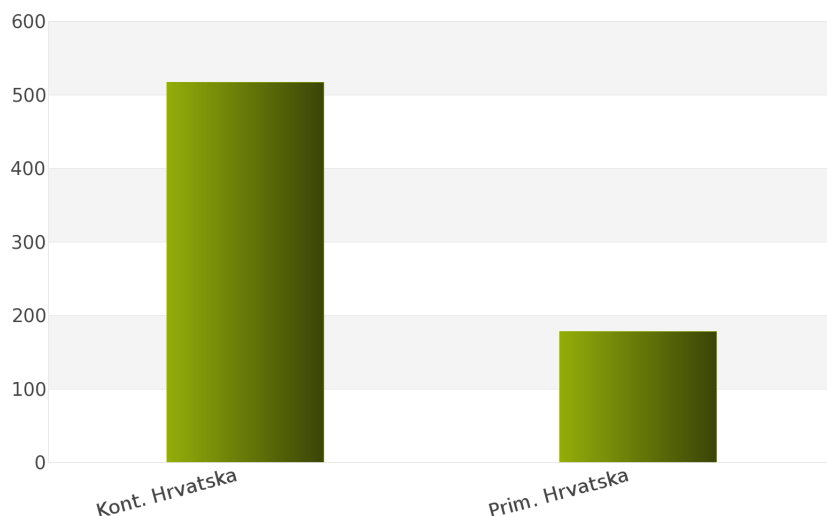
Za podkategoriju delatnosti **70110000 - Usluge razvoja u oblasti nekretnina**, ukupan broj raspisanih tendera u periodu 01.01.2012 - 31.12.2012. iznosi 695 za državu Hrvatska.

Hrvatska je podeljena na 2 regiona i to: Kontinentalna Hrvatska, Primorska Hrvatska.

Ukupan broj raspisanih tendera prikazan je u *Tabeli 10.* i na *Grafiku 10.*

Region	Broj tendera	u %
Kont. Hrvatska	517	74,4%
Prim. Hrvatska	178	25,6%
Ukupno	695	100%

Tabela 10. Broj objavljenih tendera po regionima za podkategoriju 70110000 - Usluge razvoja u oblasti nekretnina



Grafik 10. Broj objavljenih tendera po regionima za podkategoriju 70110000 - Usluge razvoja u oblasti nekretnina

Najviše tendera raspisano je u regionu Kontinentalna Hrvatska i to 517, odnosno 74,4%. Zatim sledi region Primorska Hrvatska sa 178 (25,6%).

1.5 Izveštaj o broju objavljenih tendera - Makedonija

Nakon sprovedene analize ukupan broj objavljenih tendera za podkategoriju delatnosti **70110000 - Usluge razvoja u oblasti nekretnina** u periodu 01.01.2012 - 31.12.2012. za državu Makedonija iznosi 93.

Rezultati dobijeni analizom prikazani su u *Tabeli 11.*

Region	Broj tendera
Makedonija	93

Tabela 11. Broj objavljenih tendera za podkategoriju 70110000 - Usluge razvoja u oblasti nekretnina

2012.



70120000

Kupovina i prodaja nekretnina

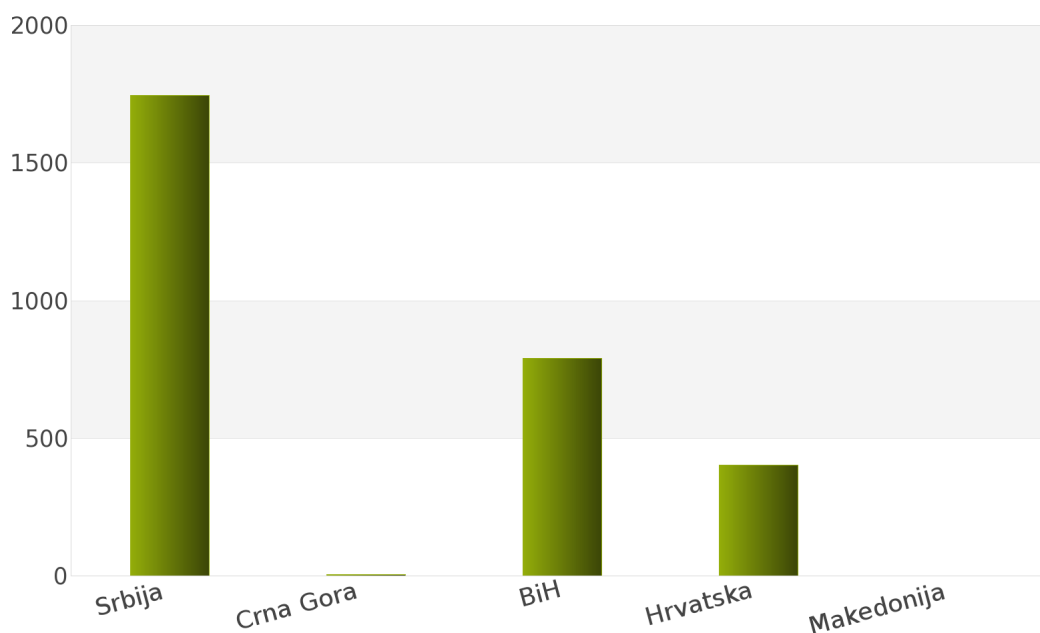
1. Izveštaj o broju objavljenih tendera po državama za podkategoriju delatnosti 70120000 - Kupovina i prodaja nekretnina

Na osnovu podataka kojima raspolaže Informacioni Servis Tender kreirana je *Tabela 12.* u kojoj je prikazan ukupan broj objavljenih tendera za podkategoriju delatnosti **70120000 - Kupovina i prodaja nekretnina** za sledeće države: Srbija, Crna Gora, Bosna i Hercegovina, Hrvatska, Makedonija.

Podaci u *Tabeli 12.* se odnose na tendere koji su objavljeni u periodu 01.01.2012 - 31.12.2012. godine.

Država	Broj tendera	u %
Srbija	1746	59,3%
Crna Gora	6	0,2%
BiH	790	26,8%
Hrvatska	403	13,7%
Makedonija	0	0%
Ukupno	2945	100%

Tabela 12. Broj objavljenih tendera po državama za podkategoriju 70120000 - Kupovina i prodaja nekretnina



Grafik 12. Broj objavljenih tendera po državama za podkategoriju 70120000 - Kupovina i prodaja nekretnina

U posmatranom periodu za podkategoriju **70120000 - Kupovina i prodaja nekretnina**, ukupan broj objavljenih tendera iznosi 2945. Najviše tendera za navedenu podkategoriju imala je Srbija i to 1746, što čini 59,3% od ukupnog broja objavljenih tendera. Zatim slede države Bosna i Hercegovina sa 790 (26,8%), Hrvatska sa 403 (13,7%) i Crna Gora sa 6 (0,2%). Država Makedonija nije imala nijedan objavljeni tender.

U nastavku možete pogledati detaljnu analizu broja objavljenih tendera u okviru svake države pojedinačno i to:

1.1. Izveštaj o broju objavljenih tendera - **Srbija**

1.2. Izveštaj o broju objavljenih tendera - **Crna Gora**

1.3. Izveštaj o broju objavljenih tendera - **Bosna i Hercegovina**

1.4. Izveštaj o broju objavljenih tendera - **Hrvatska**

1.5. Izveštaj o broju objavljenih tendera - **Makedonija**

1.1 Izveštaj o broju objavljenih tendera - Srbija

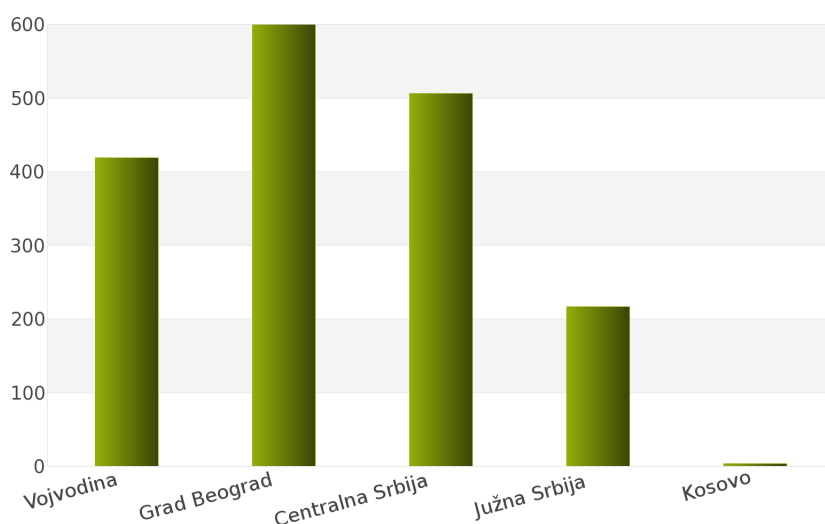
Na osnovu sprovedene analize Informacionog Servisa Tender za državu Srbija, ukupan broj objavljenih tendera u periodu 01.01.2012 - 31.12.2012. iznosi 1746 za podkategoriju delatnosti **70120000 - Kupovina i prodaja nekretnina**.

Srbija obuhvata sledeće regione: Vojvodina, Grad Beograd, Centralna Srbija, Južna Srbija, Kosovo.

U nastavku sledi tabelarni prikaz ukupnog broja objavljenih tendera za navedenu podkategoriju delatnosti.

Region	Broj tendera	u %
Vojvodina	419	24%
Grad Beograd	600	34,4%
Centralna Srbija	506	29,0%
Južna Srbija	217	12,4%
Kosovo	4	0,2%
Ukupno	1746	100%

Tabela 13. Broj objavljenih tendera po regionima za podkategoriju 70120000 - Kupovina i prodaja nekretnina



Grafik 13. Broj objavljenih tendera po regionima za podkategoriju 70120000 - Kupovina i prodaja nekretnina

Najviše objavljenih tendera za navedenu podkategoriju delatnosti imao je region Grad Beograd i to 600, odnosno 34,4%. Zatim slede regioni Centralna Srbija sa 506 (29,0%), Vojvodina sa 419 (24%), Južna Srbija sa 217 (12,4%) i Kosovo sa 4 (0,2%).

1.2 Izveštaj o broju objavljenih tendera - Crna Gora

Rezultati dobijeni analizom pokazuju da za državu Crna Gora u periodu 01.01.2012 - 31.12.2012., ukupan broj objavljenih tendera za podkategoriju delatnosti **70120000 - Kupovina i prodaja nekretnina** iznosi 6.

Ukupan broj objavljenih tendera prikazan je u *Tabeli 14*.

Region	Broj tendera
Crna Gora	6

Tabela 14. Broj objavljenih tendera za podkategoriju 70120000 - Kupovina i prodaja nekretnina

1.3 Izveštaj o broju objavljenih tendera - Bosna i Hercegovina

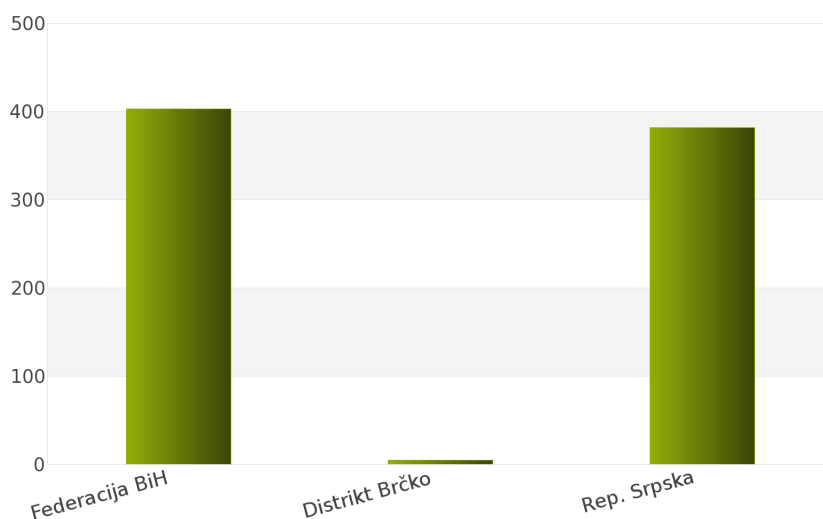
Za podkategoriju delatnosti **70120000 - Kupovina i prodaja nekretnina**, ukupan broj raspisanih tendera u periodu 01.01.2012 - 31.12.2012. iznosi 790 za državu Bosna i Hercegovina.

Bosna i Hercegovina je podeljena na 3 regiona i to: Federacija Bosna i Hercegovina, Distrikt Brčko, Republika Srpska.

Ukupan broj raspisanih tendera prikazan je u *Tabeli 15*. i na *Grafiku 15*.

Region	Broj tendera	u %
Federacija BiH	403	51,0%
Distrikt Brčko	5	0,6%
Rep. Srpska	382	48,4%
Ukupno	790	100%

Tabela 15. Broj objavljenih tendera po regionima za podkategoriju 70120000 - Kupovina i prodaja nekretnina



Grafik 15. Broj objavljenih tendera po regionima za podkategoriju 70120000 - Kupovina i prodaja nekretnina

Najviše tendera raspisano je u regionu Federacija Bosna i Hercegovina i to 403, odnosno 51,0%. Zatim slede regioni Republika Srpska sa 382 (48,4%) i Distrikt Brčko sa 5 (0,6%).

1.4 Izveštaj o broju objavljenih tendera - Hrvatska

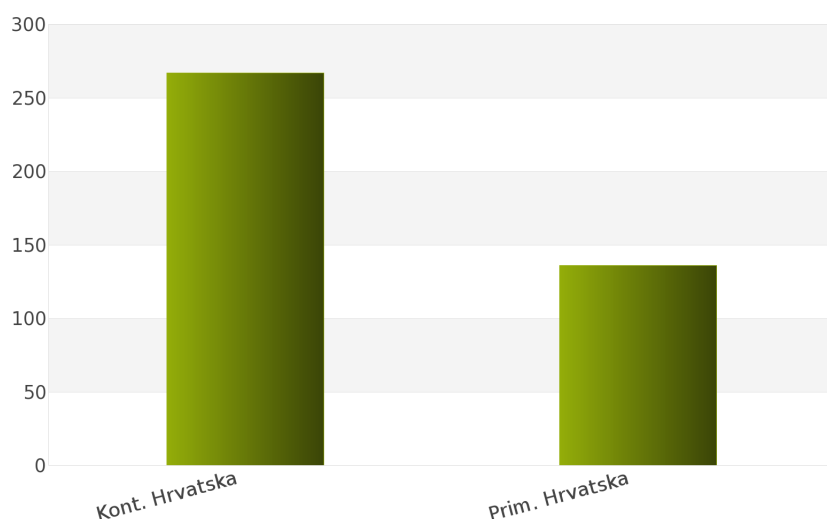
Nakon sprovedene analize ukupan broj objavljenih tendera za podkategoriju delatnosti **70120000 - Kupovina i prodaja nekretnina** u periodu 01.01.2012 - 31.12.2012. za državu Hrvatska iznosi 403.

Država Hrvatska podeljena je na 2 regiona: Kontinentalna Hrvatska, Primorska Hrvatska.

Rezultati dobijeni analizom prikazani su u *Tabeli 16.* i na *Grafiku 16.*

Region	Broj tendera	u %
Kont. Hrvatska	267	66,3%
Prim. Hrvatska	136	33,8%
Ukupno	403	100%

Tabela 16. Broj objavljenih tendera po regionima za podkategoriju 70120000 - Kupovina i prodaja nekretnina



Grafik 16. Broj objavljenih tendera po regionima za podkategoriju 70120000 - Kupovina i prodaja nekretnina

Najveći udeo u ukupnom broju objavljenih tendera ostvario je region Kontinentalna Hrvatska sa 267, odnosno 66,3%. Zatim sledi region Primorska Hrvatska sa 136 (33,8%).

1.5 Izveštaj o broju objavljenih tendera - Makedonija

Za podkategoriju delatnosti **70120000 - Kupovina i prodaja nekretnina** u posmatranom periodu 01.01.2012 - 31.12.2012. država Makedonija nije imala objavljenih tendera.

2012.



70130000

***Usluge davanja u zakup sopstvenog
vlasništva***

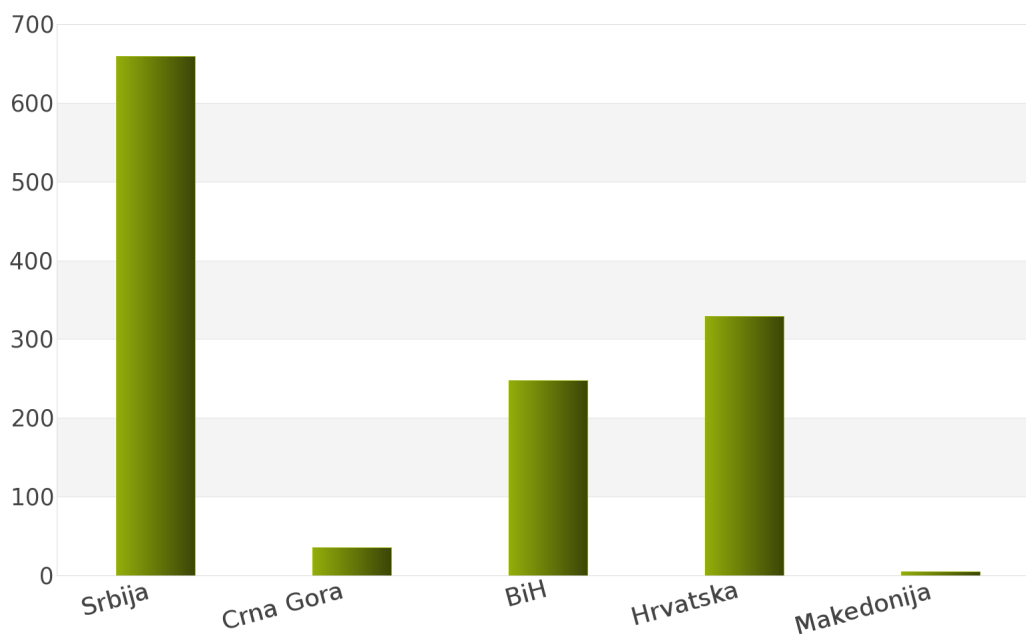
1. Izveštaj o broju objavljenih tendera po državama za podkategoriju delatnosti 70130000 - Usluge davanja u zakup sopstvenog vlasništva

Ukupan broj objavljenih tendera u periodu 01.01.2012 - 31.12.2012. za podkategoriju delatnosti **70130000 - Usluge davanja u zakup sopstvenog vlasništva** iznosi 1277. Države koje su obuhvaćene analizom su: Srbija, Crna Gora, Bosna i Hercegovina, Hrvatska, Makedonija.

Podaci dobijeni analizom za podkategoriju delatnosti **70130000 - Usluge davanja u zakup sopstvenog vlasništva** prikazani su u *Tabeli 18.* i na *Grafiku 18.*

Država	Broj tendera	u %
Srbija	659	51,6%
Crna Gora	36	2,8%
BiH	248	19,4%
Hrvatska	329	25,8%
Makedonija	5	0,4%
Ukupno	1277	100%

Tabela 18. Broj objavljenih tendera po državama za podkategoriju 70130000 - Usluge davanja u zakup sopstvenog vlasništva



Grafik 18. Broj objavljenih tendera po državama za podkategoriju 70130000 - Usluge davanja u zakup sopstvenog vlasništva

Iz *Tabele 18.* i *Grafika 18.* može se uočiti da je Srbija sa 659, odnosno 51,6% imala najveći broj raspisanih tendera u posmatranom periodu. Zatim slede Hrvatska sa 329 (25,8%), Bosna i Hercegovina sa 248 (19,4%), Crna Gora sa 36 (2,8%) i Makedonija sa 5 (0,4%).

U nastavku možete pogledati detaljnu analizu broja objavljenih tendera u okviru svake države pojedinačno i to:

1.1. Izveštaj o broju objavljenih tendera - **Srbija**

1.2. Izveštaj o broju objavljenih tendera - **Crna Gora**

1.3. Izveštaj o broju objavljenih tendera - **Bosna i Hercegovina**

1.4. Izveštaj o broju objavljenih tendera - **Hrvatska**

1.5. Izveštaj o broju objavljenih tendera - **Makedonija**

1.1 Izveštaj o broju objavljenih tendera - Srbija

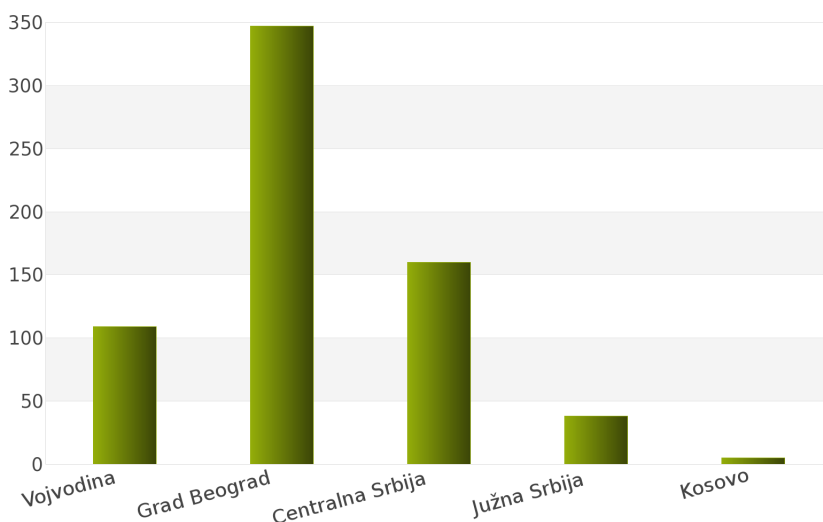
Rezultati dobijeni analizom pokazuju da za državu Srbija u periodu 01.01.2012 - 31.12.2012., ukupan broj objavljenih tendera za podkategoriju delatnosti **70130000 - Usluge davanja u zakup sopstvenog vlasništva** iznosi 659.

Regione koje obuhvata Srbija su: Vojvodina, Grad Beograd, Centralna Srbija, Južna Srbija, Kosovo.

Udeo pojedinih regiona u ukupnom broju objavljenih tendera predstavljen je u *Tabeli 19.* i na *Grafiku 19.*

Region	Broj tendera	u %
Vojvodina	109	16,5%
Grad Beograd	347	52,7%
Centralna Srbija	160	24,3%
Južna Srbija	38	5,8%
Kosovo	5	0,8%
Ukupno	659	100%

Tabela 19. Broj objavljenih tendera po regionima za podkategoriju 70130000 - Usluge davanja u zakup sopstvenog vlasništva



Grafik 19. Broj objavljenih tendera po regionima za podkategoriju 70130000 - Usluge davanja u zakup sopstvenog vlasništva

Shodno dobijenim rezultatima najveći broj objavljenih tendera imao je region Grad Beograd i to 347, odnosno 52,7%. Zatim slede regioni Centralna Srbija sa 160 (24,3%), Vojvodina sa 109 (16,5%), Južna Srbija sa 38 (5,8%) i Kosovo sa 5 (0,8%).

1.2 Izveštaj o broju objavljenih tendera - Crna Gora

Za podkategoriju delatnosti **70130000 - Usluge davanja u zakup sopstvenog vlasništva**, ukupan broj raspisanih tendera u periodu 01.01.2012 - 31.12.2012. iznosi 36 za državu Crna Gora.

Ukupan broj raspisanih tendera prikazan je u *Tabeli 20*.

Region	Broj tendera
Crna Gora	36

Tabela 20. Broj objavljenih tendera za podkategoriju 70130000 - Usluge davanja u zakup sopstvenog vlasništva

1.3 Izveštaj o broju objavljenih tendera - Bosna i Hercegovina

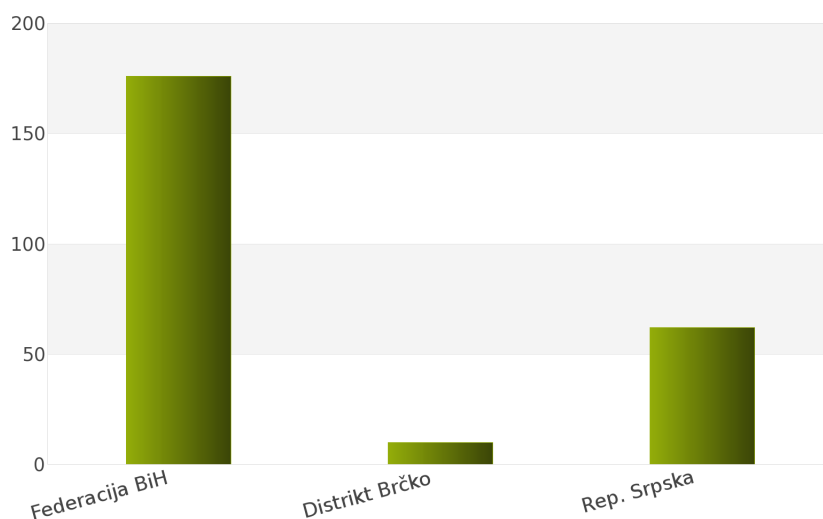
Nakon sprovedene analize ukupan broj objavljenih tendera za podkategoriju delatnosti **70130000 - Usluge davanja u zakup sopstvenog vlasništva** u periodu 01.01.2012 - 31.12.2012. za državu Bosna i Hercegovina iznosi 248.

Država Bosna i Hercegovina podeljena je na 3 regiona: Federacija Bosna i Hercegovina, Distrikt Brčko, Republika Srpska.

Rezultati dobijeni analizom prikazani su u *Tabeli 21*. i na *Grafiku 21*.

Region	Broj tendera	u %
Federacija BiH	176	71,0%
Distrikt Brčko	10	4,0%
Rep. Srpska	62	25%
Ukupno	248	100%

Tabela 21. Broj objavljenih tendera po regionima za podkategoriju 70130000 - Usluge davanja u zakup sopstvenog vlasništva



Grafik 21. Broj objavljenih tendera po regionima za podkategoriju 70130000 - Usluge davanja u zakup sopstvenog vlasništva

Najveći udeo u ukupnom broju objavljenih tendera ostvario je region Federacija Bosna i Hercegovina sa 176, odnosno 71,0%. Zatim slede regioni Republika Srpska sa 62 (25%) i Distrikt Brčko sa 10 (4,0%).

1.4 Izveštaj o broju objavljenih tendera - Hrvatska

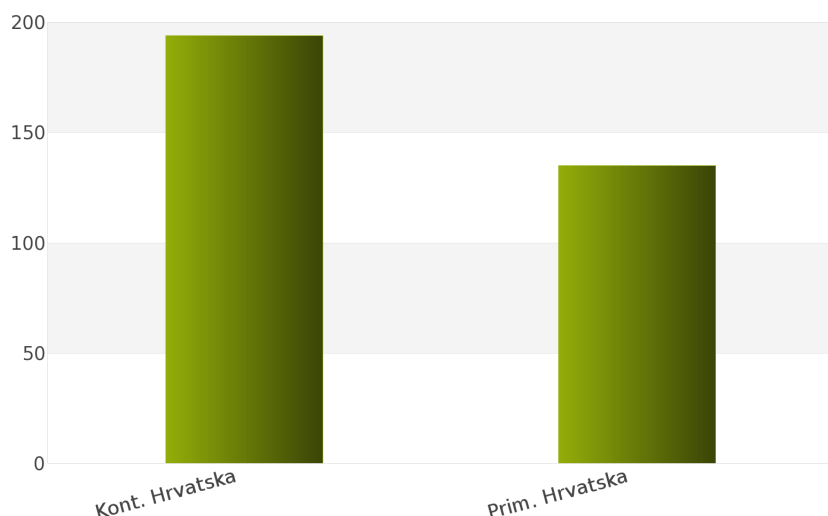
Tokom posmatranog perioda 01.01.2012 - 31.12.2012. za podkategoriju delatnosti **70130000 - Usluge davanja u zakup sopstvenog vlasništva**, ukupan broj objavljenih tendera iznosi 329 za državu Hrvatska.

Hrvatska je podeljena na sledeće regione: Kontinentalna Hrvatska, Primorska Hrvatska.

Broj objavljenih tendera po regionima prikazan je u *Tabeli 22.* i na *Grafiku 22.*

Region	Broj tendera	u %
Kont. Hrvatska	194	59,0%
Prim. Hrvatska	135	41,0%
Ukupno	329	100 %

Tabela 22. Broj objavljenih tendera po regionima za podkategoriju 70130000 - Usluge davanja u zakup sopstvenog vlasništva



Grafik 22. Broj objavljenih tendera po regionima za podkategoriju 70130000 - Usluge davanja u zakup sopstvenog vlasništva

Na osnovu podataka iz *Tabele 22.* može se uočiti da je region Kontinentalna Hrvatska imao najviše objavljenih tendera i to 194, odnosno 59,0%. Zatim sledi region Primorska Hrvatska sa 135 (41,0%).

1.5 Izveštaj o broju objavljenih tendera - Makedonija

Na osnovu sprovedene analize Informacionog Servisa Tender za državu Makedonija, ukupan broj objavljenih tendera u periodu 01.01.2012 - 31.12.2012. iznosi 5 za podkategoriju delatnosti **70130000 - Usluge davanja u zakup sopstvenog vlasništva**.

U nastavku sledi tabelarni prikaz ukupnog broja objavljenih tendera za navedenu podkategoriju delatnosti.

Region	Broj tendera
Makedonija	5

Tabela 23. Broj objavljenih tendera za podkategoriju 70130000 - Usluge davanja u zakup sopstvenog vlasništva

2012.



70200000

***Usluge davanja sopstvene imovine
u najam ili zakup***

SADRŽAJ

ID i naziv podkategorija

[70210000] Usluge davanja stambenih nekretnina u najam ili zakup

[70220000] Usluge davanja drugih nekretnina osim stambenih u najam ili zakup

70210000

***Izdavanje sopštevnihi stambenih
nekretnina***

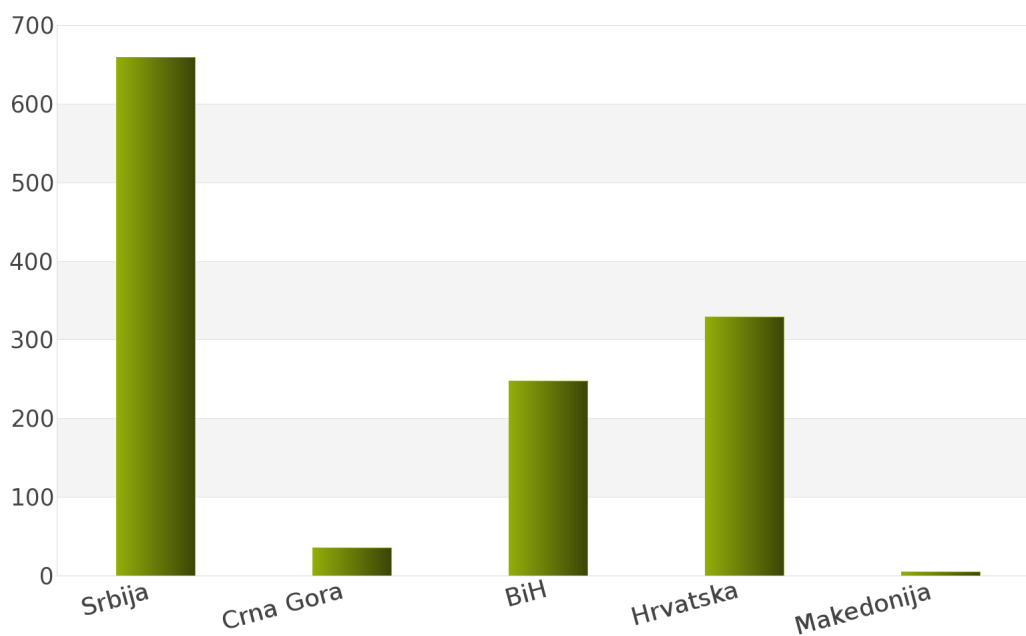
1. Izveštaj o broju objavljenih tendera po državama za podkategoriju delatnosti 70210000 - Izdavanje sopštevnihi stambenih nekretnina

Tokom perioda 01.01.2012 - 31.12.2012., ukupan broj objavljenih tendera za podkategoriju delatnosti **70210000 - Izdavanje sopštevnihi stambenih nekretnina** iznosi 1277 za sledeće države: Srbija, Crna Gora, Bosna i Hercegovina, Hrvatska, Makedonija.

Rezultati analize prikazani su u *Tabeli 26.* i na *Grafiku 26.*

Država	Broj tendera	u %
Srbija	659	51,6%
Crna Gora	36	2,8%
BiH	248	19,4%
Hrvatska	329	25,8%
Makedonija	5	0,4%
Ukupno	1277	100%

Tabela 26. Broj objavljenih tendera po državama za podkategoriju 70210000 - Izdavanje sopštevnihi stambenih nekretnina



Grafik 26. Broj objavljenih tendera po državama za podkategoriju 70210000 - Izdavanje sopštevnihi stambenih nekretnina

Na osnovu dobijenih rezultata može se uočiti da je najveći udeo u ukupnom broju objavljenih tendera imala Srbija sa 659, odnosno 51,6%. Zatim slede Hrvatska sa 329 (25,8%), Bosna i Hercegovina sa 248 (19,4%), Crna Gora sa 36 (2,8%) i Makedonija sa 5 (0,4%).

U nastavku možete pogledati detaljnu analizu broja objavljenih tendera u okviru svake države pojedinačno i to:

1.1. Izveštaj o broju objavljenih tendera - **Srbija**

1.2. Izveštaj o broju objavljenih tendera - **Crna Gora**

1.3. Izveštaj o broju objavljenih tendera - **Bosna i Hercegovina**

1.4. Izveštaj o broju objavljenih tendera - **Hrvatska**

1.5. Izveštaj o broju objavljenih tendera - **Makedonija**

1.1 Izveštaj o broju objavljenih tendera - Srbija

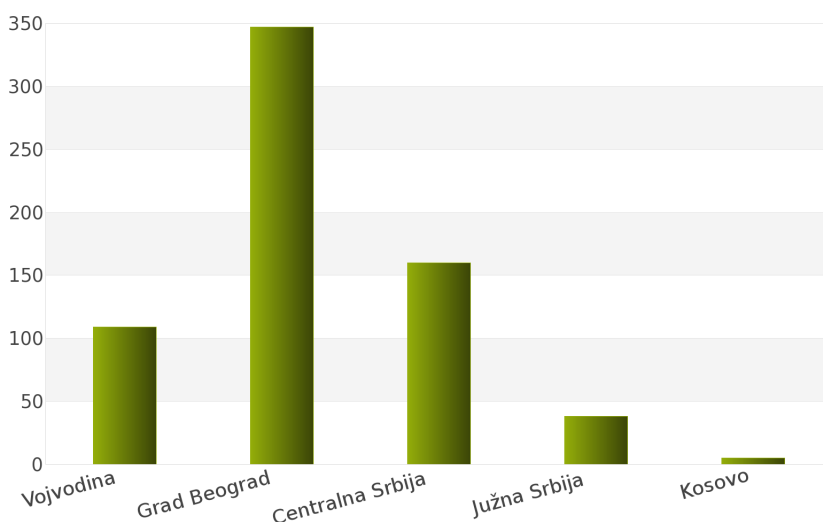
Za podkategoriju delatnosti **70210000 - Izdavanje sopštvenih stambenih nekretnina**, ukupan broj raspisanih tendera u periodu 01.01.2012 - 31.12.2012. iznosi 659 za državu Srbija.

Srbija je podeljena na 5 regiona i to: Vojvodina, Grad Beograd, Centralna Srbija, Južna Srbija, Kosovo.

Ukupan broj raspisanih tendera prikazan je u *Tabeli 27.* i na *Grafiku 27.*

Region	Broj tendera	u %
Vojvodina	109	16,5%
Grad Beograd	347	52,7%
Centralna Srbija	160	24,3%
Južna Srbija	38	5,8%
Kosovo	5	0,8%
Ukupno	659	100%

Tabela 27. Broj objavljenih tendera po regionima za podkategoriju 70210000 - Izdavanje sopštvenih stambenih nekretnina



Grafik 27. Broj objavljenih tendera po regionima za podkategoriju 70210000 - Izdavanje sopštvenih stambenih nekretnina

Najviše tendera raspisano je u regionu Grad Beograd i to 347, odnosno 52,7%. Zatim slede regioni Centralna Srbija sa 160 (24,3%), Vojvodina sa 109 (16,5%), Južna Srbija sa 38 (5,8%) i Kosovo sa 5 (0,8%).

1.2 Izveštaj o broju objavljenih tendera - Crna Gora

Nakon sprovedene analize ukupan broj objavljenih tendera za podkategoriju delatnosti **70210000 - Izdavanje sopštvenih stambenih nekretnina** u periodu 01.01.2012 - 31.12.2012. za državu Crna Gora iznosi 36.

Rezultati dobijeni analizom prikazani su u Tabeli 28.

Region	Broj tendera
Crna Gora	36

Tabela 28. Broj objavljenih tendera za podkategoriju 70210000 - Izdavanje sopštvenih stambenih nekretnina

1.3 Izveštaj o broju objavljenih tendera - Bosna i Hercegovina

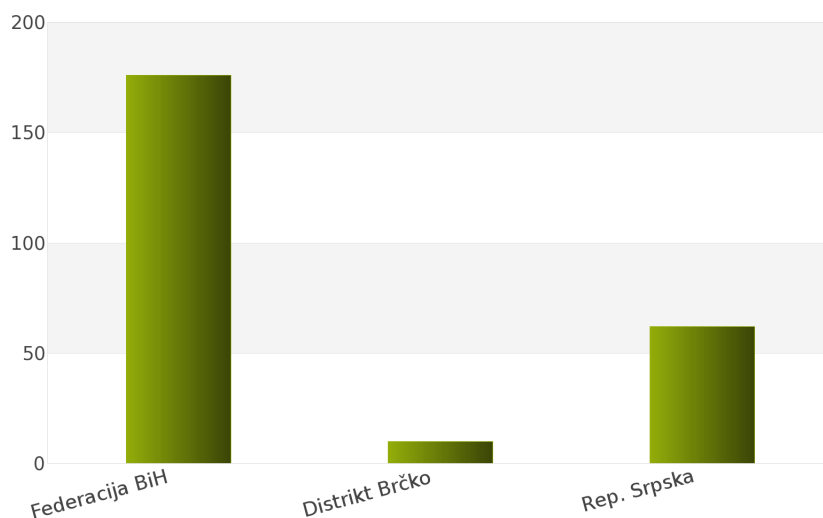
Tokom posmatranog perioda 01.01.2012 - 31.12.2012. za podkategoriju delatnosti **70210000 - Izdavanje sopštvenih stambenih nekretnina**, ukupan broj objavljenih tendera iznosi 248 za državu Bosna i Hercegovina.

Bosna i Hercegovina je podeljena na sledeće regione: Federacija Bosna i Hercegovina, Distrikt Brčko, Republika Srpska.

Broj objavljenih tendera po regionima prikazan je u Tabeli 29. i na Grafiku 29.

Region	Broj tendera	u %
Federacija BiH	176	71,0%
Distrikt Brčko	10	4,0%
Rep. Srpska	62	25%
Ukupno	248	100%

Tabela 29. Broj objavljenih tendera po regionima za podkategoriju 70210000 - Izdavanje sopštvenih stambenih nekretnina



Grafik 29. Broj objavljenih tendera po regionima za podkategoriju 70210000 - Izdavanje sopštvenih stambenih nekretnina

Na osnovu podataka iz Tabele 29. može se uočiti da je region Federacija Bosna i Hercegovina imao najviše objavljenih tendera i to 176, odnosno 71,0%. Zatim slede regioni Republika Srpska sa 62 (25%) i Distrikt Brčko sa 10 (4,0%).

1.4 Izveštaj o broju objavljenih tendera - Hrvatska

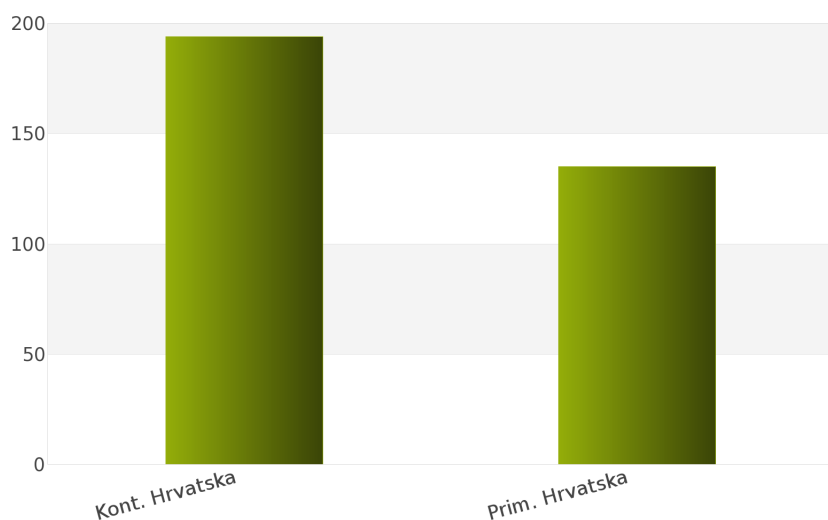
Na osnovu sprovedene analize Informacionog Servisa Tender za državu Hrvatska, ukupan broj objavljenih tendera u periodu 01.01.2012 - 31.12.2012. iznosi 329 za podkategoriju delatnosti **70210000 - Izdavanje sopštvenih stambenih nekretnina.**

Hrvatska obuhvata sledeće regione: Kontinentalna Hrvatska, Primorska Hrvatska.

U nastavku sledi tabelarni prikaz ukupnog broja objavljenih tendera za navedenu podkategoriju delatnosti.

Region	Broj tendera	u %
Kont. Hrvatska	194	59,0%
Prim. Hrvatska	135	41,0%
Ukupno	329	100%

Tabela 30. Broj objavljenih tendera po regionima za podkategoriju 70210000 - Izdavanje sopštvenih stambenih nekretnina



Grafik 30. Broj objavljenih tendera po regionima za podkategoriju 70210000 - Izdavanje sopštvenih stambenih nekretnina

Najviše objavljenih tendera za navedenu podkategoriju delatnosti imao je region Kontinentalna Hrvatska i to 194, odnosno 59,0%. Zatim sledi region Primorska Hrvatska sa 135 (41,0%).

1.5 Izveštaj o broju objavljenih tendera - Makedonija

Rezultati dobijeni analizom pokazuju da za državu Makedonija u periodu 01.01.2012 - 31.12.2012., ukupan broj objavljenih tendera za podkategoriju delatnosti **70210000 - Izdavanje sopštvenih stambenih nekretnina** iznosi 5.

Ukupan broj objavljenih tendera prikazan je u Tabeli 31.

Region	Broj tendera
Makedonija	5

Tabela 31. Broj objavljenih tendera za podkategoriju 70210000 - Izdavanje sopštvenih stambenih nekretnina

2012.



70220000

***Izdavanje ne Ž stambenog
vlasništva***

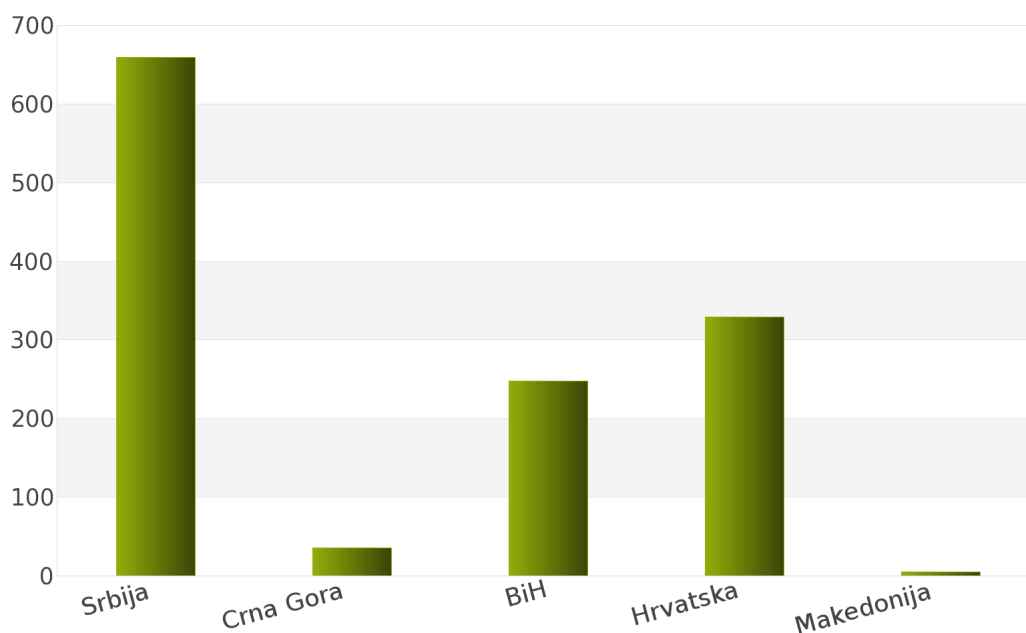
1. Izveštaj o broju objavljenih tendera po državama za podkategoriju delatnosti 70220000 - Izdavanje ne ž stambenog vlasništva

U toku perioda 01.01.2012 - 31.12.2012., ukupan broj objavljenih tendera za podkategoriju delatnosti **70220000 - Izdavanje ne ž stambenog vlasništva** iznosi 1277 za sledeće države: Srbija, Crna Gora, Bosna i Hercegovina, Hrvatska, Makedonija.

Podaci dobijeni analizom prikazani su u *Tabeli 32.* i na *Grafiku 32.*

Država	Broj tendera	u %
Srbija	659	51,6%
Crna Gora	36	2,8%
BiH	248	19,4%
Hrvatska	329	25,8%
Makedonija	5	0,4%
Ukupno	1277	100%

Tabela 32. Broj objavljenih tendera po državama za podkategoriju 70220000 - Izdavanje ne ž stambenog vlasništva



Grafik 32. Broj objavljenih tendera po državama za podkategoriju 70220000 - Izdavanje ne ž stambenog vlasništva

Na osnovu rezultata dobijenih analizom može se uočiti da je najveći udeo u ukupnom broju objavljenih tendera imala Srbija sa 659, odnosno 51,6%. Zatim slede Hrvatska sa 329 (25,8%), Bosna i Hercegovina sa 248 (19,4%), Crna Gora sa 36 (2,8%) i Makedonija sa 5 (0,4%).

U nastavku možete pogledati detaljnu analizu broja objavljenih tendera u okviru svake države pojedinačno i to:

1.1. Izveštaj o broju objavljenih tendera - **Srbija**

1.2. Izveštaj o broju objavljenih tendera - **Crna Gora**

1.3. Izveštaj o broju objavljenih tendera - **Bosna i Hercegovina**

1.4. Izveštaj o broju objavljenih tendera - **Hrvatska**

1.5. Izveštaj o broju objavljenih tendera - **Makedonija**

1.1 Izveštaj o broju objavljenih tendera - Srbija

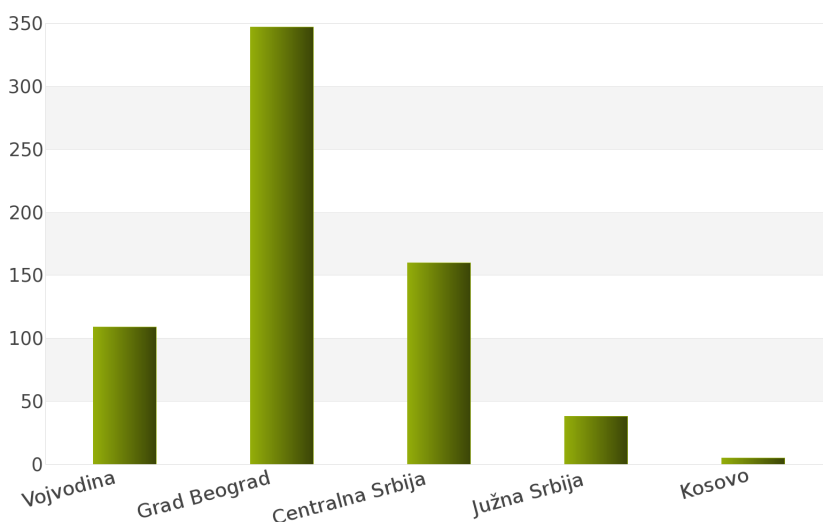
Nakon sprovedene analize ukupan broj objavljenih tendera za podkategoriju delatnosti **70220000 - Izdavanje ne Ž stambenog vlasništva** u periodu 01.01.2012 - 31.12.2012. za državu Srbija iznosi 659.

Država Srbija podeljena je na 5 regiona: Vojvodina, Grad Beograd, Centralna Srbija, Južna Srbija, Kosovo.

Rezultati dobijeni analizom prikazani su u *Tabeli 33.* i na *Grafiku 33.*

Region	Broj tendera	u %
Vojvodina	109	16,5%
Grad Beograd	347	52,7%
Centralna Srbija	160	24,3%
Južna Srbija	38	5,8%
Kosovo	5	0,8%
Ukupno	659	100 %

Tabela 33. Broj objavljenih tendera po regionima za podkategoriju 70220000 - Izdavanje ne Ž stambenog vlasništva



Grafik 33. Broj objavljenih tendera po regionima za podkategoriju 70220000 - Izdavanje ne Ž stambenog vlasništva

Najveći udeo u ukupnom broju objavljenih tendera ostvario je region Grad Beograd sa 347, odnosno 52,7%. Zatim slede regioni Centralna Srbija sa 160 (24,3%), Vojvodina sa 109 (16,5%), Južna Srbija sa 38 (5,8%) i Kosovo sa 5 (0,8%).

1.2 Izveštaj o broju objavljenih tendera - Crna Gora

Tokom posmatranog perioda 01.01.2012 - 31.12.2012. za podkategoriju delatnosti **70220000 - Izdavanje ne Ž stambenog vlasništva**, ukupan broj objavljenih tendera iznosi 36 za državu Crna Gora.

Broj objavljenih tendera prikazan je u Tabeli 34.

Region	Broj tendera
Crna Gora	36

Tabela 34. Broj objavljenih tendera za podkategoriju 70220000 - Izdavanje ne Ž stambenog vlasništva

1.3 Izveštaj o broju objavljenih tendera - Bosna i Hercegovina

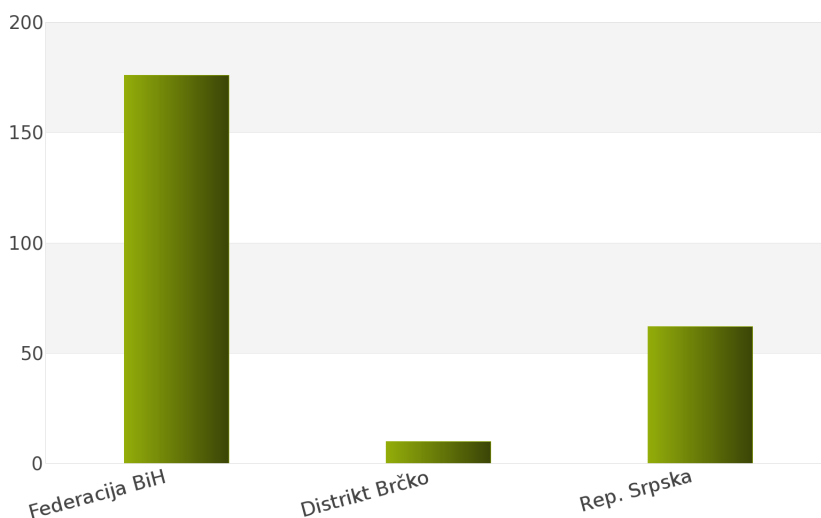
Na osnovu sprovedene analize Informacionog Servisa Tender za državu Bosna i Hercegovina, ukupan broj objavljenih tendera u periodu 01.01.2012 - 31.12.2012. iznosi 248 za podkategoriju delatnosti **70220000 - Izdavanje ne Ž stambenog vlasništva**.

Bosna i Hercegovina obuhvata sledeće regione: Federacija Bosna i Hercegovina, Distrikt Brčko, Republika Srpska.

U nastavku sledi tabelarni prikaz ukupnog broja objavljenih tendera za navedenu podkategoriju delatnosti.

Region	Broj tendera	u %
Federacija BiH	176	71,0%
Distrikt Brčko	10	4,0%
Rep. Srpska	62	25%
Ukupno	248	100%

Tabela 35. Broj objavljenih tendera po regionima za podkategoriju 70220000 - Izdavanje ne Ž stambenog vlasništva



Grafik 35. Broj objavljenih tendera po regionima za podkategoriju 70220000 - Izdavanje ne Ž stambenog vlasništva

Najviše objavljenih tendera za navedenu podkategoriju delatnosti imao je region Federacija Bosna i Hercegovina i to 176, odnosno 71,0%. Zatim slede regioni Republika Srpska sa 62 (25%) i Distrikt Brčko sa 10 (4,0%).

1.4 Izveštaj o broju objavljenih tendera - Hrvatska

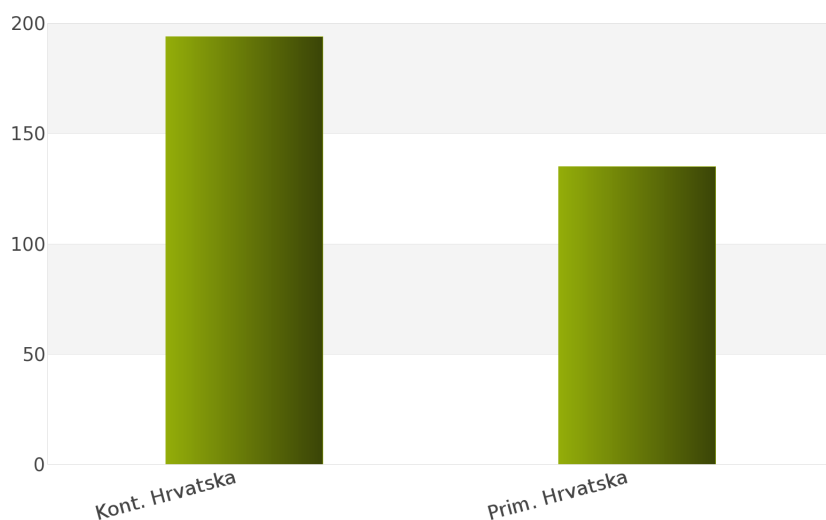
Rezultati dobijeni analizom pokazuju da za državu Hrvatska u periodu 01.01.2012 - 31.12.2012., ukupan broj objavljenih tendera za podkategoriju delatnosti **70220000 - Izdavanje ne Ž stambenog vlasništva** iznosi 329.

Regione koje obuhvata Hrvatska su: Kontinentalna Hrvatska, Primorska Hrvatska.

Udeo pojedinih regiona u ukupnom broju objavljenih tendera predstavljen je u *Tabeli 36.* i na *Grafiku 36.*

Region	Broj tendera	u %
Kont. Hrvatska	194	59,0%
Prim. Hrvatska	135	41,0%
Ukupno	329	100%

Tabela 36. Broj objavljenih tendera po regionima za podkategoriju 70220000 - Izdavanje ne Ž stambenog vlasništva



Grafik 36. Broj objavljenih tendera po regionima za podkategoriju 70220000 - Izdavanje ne Ž stambenog vlasništva

Shodno dobijenim rezultatima najveći broj objavljenih tendera imao je region Kontinentalna Hrvatska i to 194, odnosno 59,0%. Zatim sledi region Primorska Hrvatska sa 135 (41,0%).

1.5 Izveštaj o broju objavljenih tendera - Makedonija

Za podkategoriju delatnosti **70220000 - Izdavanje ne Ž stambenog vlasništva**, ukupan broj raspisanih tendera u periodu 01.01.2012 - 31.12.2012. iznosi 5 za državu Makedonija.

Ukupan broj raspisanih tendera prikazan je u *Tabeli 37.*

Region	Broj tendera
Makedonija	5

Tabela 37. Broj objavljenih tendera za podkategoriju 70220000 - Izdavanje ne Ž stambenog vlasništva

2012.



703000000

***Agencijske usluge u poslovanju
nekretninama po osnovu provizije
ili po osnovu ugovora***

SADRŽAJ

ID i naziv podkategorija

[70310000] Usluge davanja u najam ili prodaje zgrade

[70320000] Usluge davanja u najam ili prodaje zemljišta

[70330000] Usluge u poslovanju nekretninama po osnovu provizije
ili po osnovu ugovora

[70340000] Usluge vremenski ograničenog korišćenja imovine (tajm
šering)

70310000

Izdavanje zgrada ili usluge prodaje

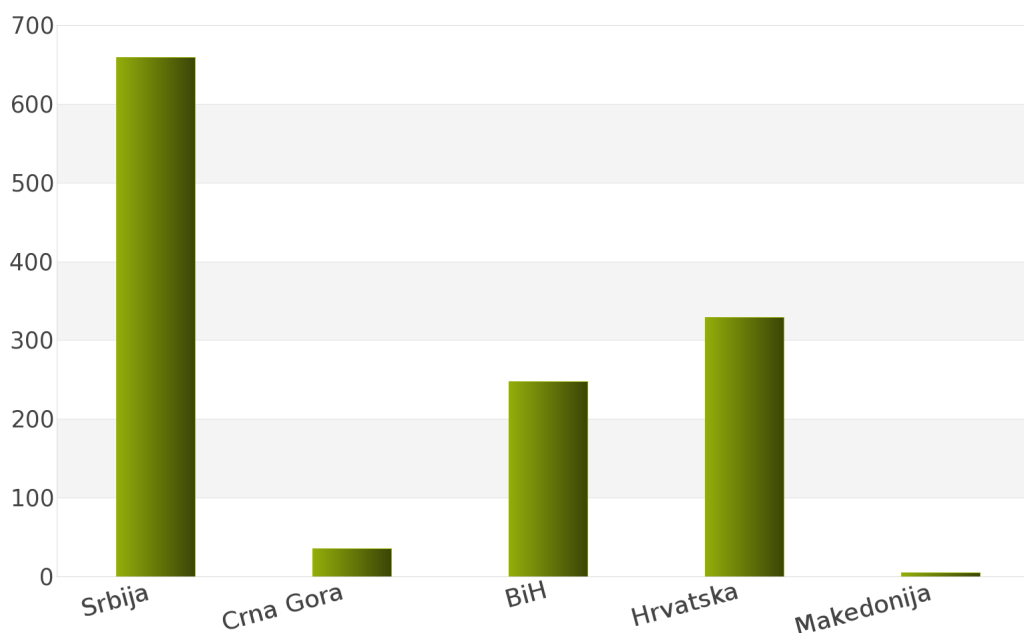
1. Izveštaj o broju objavljenih tendera po državama za podkategoriju delatnosti 70310000 - Izdavanje zgrada ili usluge prodaje

Analizom Informacionog Servisa Tender, ukupan broj objavljenih tendera za podkategoriju delatnosti **70310000 - Izdavanje zgrada ili usluge prodaje** u periodu 01.01.2012 - 31.12.2012. iznosi 1277 za sledeće države: Srbija, Crna Gora, Bosna i Hercegovina, Hrvatska, Makedonija.

Ukupan broj objavljenih tendera za podkategoriju delatnosti **70310000 - Izdavanje zgrada ili usluge prodaje** prikazan je u *Tabeli 40.* i na *Grafiku 40.*

Država	Broj tendera	u %
Srbija	659	51,6%
Crna Gora	36	2,8%
BiH	248	19,4%
Hrvatska	329	25,8%
Makedonija	5	0,4%
Ukupno	1277	100%

Tabela 40. Broj objavljenih tendera po državama za podkategoriju 70310000 - Izdavanje zgrada ili usluge prodaje



Grafik 40. Broj objavljenih tendera po državama za podkategoriju 70310000 - Izdavanje zgrada ili usluge prodaje

Na osnovu podataka iz *Tabele 40.* najveći broj objavljenih tendera imala je Srbija i to 659, odnosno 51,6%. Zatim slede države Hrvatska sa 329 (25,8%), Bosna i Hercegovina sa 248 (19,4%), Crna Gora sa 36 (2,8%) i Makedonija sa 5 (0,4%).

U nastavku možete pogledati detaljnu analizu broja objavljenih tendera u okviru svake države pojedinačno i to:

1.1. Izveštaj o broju objavljenih tendera - **Srbija**

1.2. Izveštaj o broju objavljenih tendera - **Crna Gora**

1.3. Izveštaj o broju objavljenih tendera - **Bosna i Hercegovina**

1.4. Izveštaj o broju objavljenih tendera - **Hrvatska**

1.5. Izveštaj o broju objavljenih tendera - **Makedonija**

1.1 Izveštaj o broju objavljenih tendera - Srbija

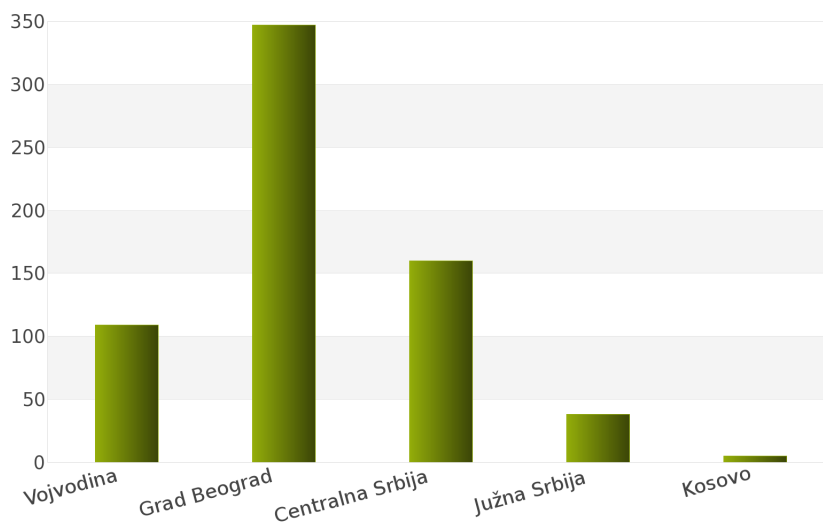
Tokom posmatranog perioda 01.01.2012 - 31.12.2012. za podkategoriju delatnosti **70310000 - Izdavanje zgrada ili usluge prodaje**, ukupan broj objavljenih tendera iznosi 659 za državu Srbija.

Srbija je podeljena na sledeće regione: Vojvodina, Grad Beograd, Centralna Srbija, Južna Srbija, Kosovo.

Broj objavljenih tendera po regionima prikazan je u *Tabeli 41.* i na *Grafiku 41.*

Region	Broj tendera	u %
Vojvodina	109	16,5%
Grad Beograd	347	52,7%
Centralna Srbija	160	24,3%
Južna Srbija	38	5,8%
Kosovo	5	0,8%
Ukupno	659	100%

Tabela 41. Broj objavljenih tendera po regionima za podkategoriju 70310000 - Izdavanje zgrada ili usluge prodaje



Grafik 41. Broj objavljenih tendera po regionima za podkategoriju 70310000 - Izdavanje zgrada ili usluge prodaje

Na osnovu podataka iz *Tabele 41.* može se uočiti da je region Grad Beograd imao najviše objavljenih tendera i to 347, odnosno 52,7%. Zatim slede regioni Centralna Srbija sa 160 (24,3%), Vojvodina sa 109 (16,5%), Južna Srbija sa 38 (5,8%) i Kosovo sa 5 (0,8%).

1.2 Izveštaj o broju objavljenih tendera - Crna Gora

Na osnovu sprovedene analize Informacionog Servisa Tender za državu Crna Gora, ukupan broj objavljenih tendera u periodu 01.01.2012 - 31.12.2012. iznosi 36 za podkategoriju delatnosti **70310000 - Izdavanje zgrada ili usluge prodaje**.

U nastavku sledi tabelarni prikaz ukupnog broja objavljenih tendera za navedenu podkategoriju delatnosti.

Region	Broj tendera
Crna Gora	36

Tabela 42. Broj objavljenih tendera za podkategoriju 70310000 - Izdavanje zgrada ili usluge prodaje

1.3 Izveštaj o broju objavljenih tendera - Bosna i Hercegovina

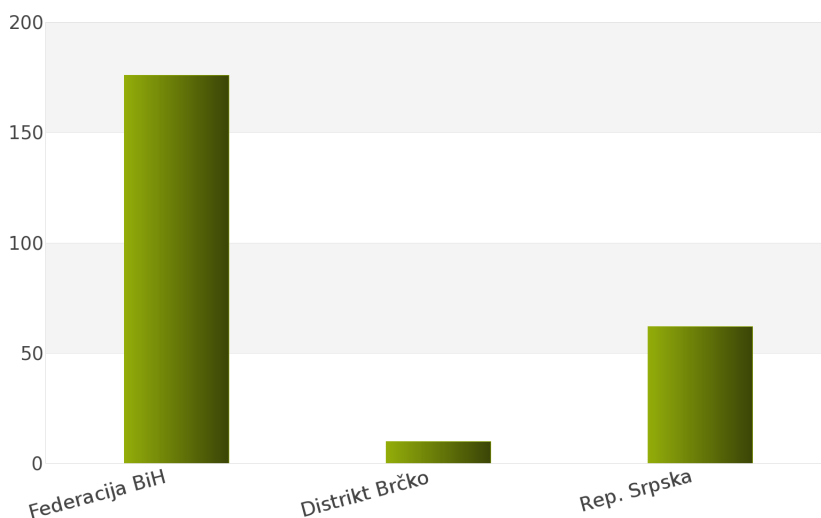
Rezultati dobijeni analizom pokazuju da za državu Bosna i Hercegovina u periodu 01.01.2012 - 31.12.2012., ukupan broj objavljenih tendera za podkategoriju delatnosti **70310000 - Izdavanje zgrada ili usluge prodaje** iznosi 248.

Regioni koje obuhvata Bosna i Hercegovina su: Federacija Bosna i Hercegovina, Distrikt Brčko, Republika Srpska.

Udeo pojedinih regiona u ukupnom broju objavljenih tendera predstavljen je u Tabeli 43. i na Grafiku 43.

Region	Broj tendera	u %
Federacija BiH	176	71,0%
Distrikt Brčko	10	4,0%
Rep. Srpska	62	25%
Ukupno	248	100%

Tabela 43. Broj objavljenih tendera po regionima za podkategoriju 70310000 - Izdavanje zgrada ili usluge prodaje



Grafik 43. Broj objavljenih tendera po regionima za podkategoriju 70310000 - Izdavanje zgrada ili usluge prodaje

Shodno dobijenim rezultatima najveći broj objavljenih tendera imao je region Federacija Bosna i Hercegovina i to 176, odnosno 71,0%. Zatim slede regioni Republika Srpska sa 62 (25%) i Distrikt Brčko sa 10 (4,0%).

1.4 Izveštaj o broju objavljenih tendera - Hrvatska

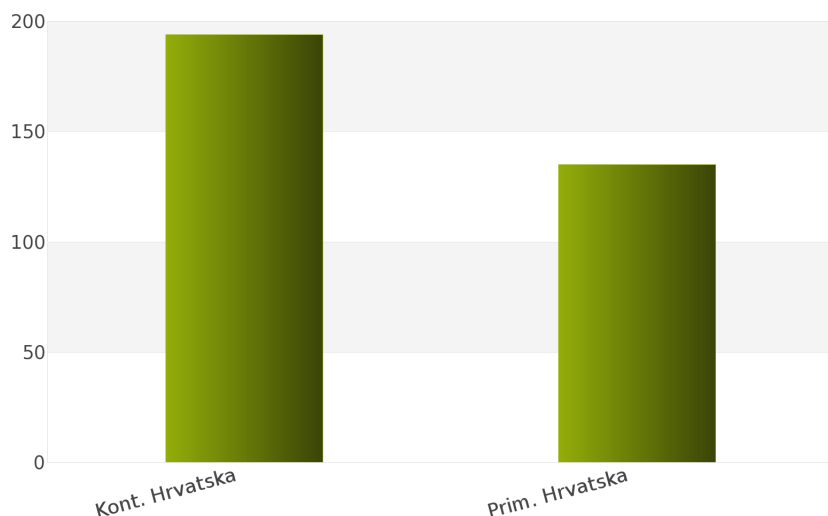
Za podkategoriju delatnosti **70310000 - Izdavanje zgrada ili usluge prodaje**, ukupan broj raspisanih tendera u periodu 01.01.2012 - 31.12.2012. iznosi 329 za državu Hrvatska.

Hrvatska je podeljena na 2 regiona i to: Kontinentalna Hrvatska, Primorska Hrvatska.

Ukupan broj raspisanih tendera prikazan je u *Tabeli 44.* i na *Grafiku 44.*

Region	Broj tendera	u %
Kont. Hrvatska	194	59,0%
Prim. Hrvatska	135	41,0%
Ukupno	329	100 %

Tabela 44. Broj objavljenih tendera po regionima za podkategoriju 70310000 - Izdavanje zgrada ili usluge prodaje



Grafik 44. Broj objavljenih tendera po regionima za podkategoriju 70310000 - Izdavanje zgrada ili usluge prodaje

Najviše tendera raspisano je u regionu Kontinentalna Hrvatska i to 194, odnosno 59,0%. Zatim sledi region Primorska Hrvatska sa 135 (41,0%).

1.5 Izveštaj o broju objavljenih tendera - Makedonija

Nakon sprovedene analize ukupan broj objavljenih tendera za podkategoriju delatnosti **70310000 - Izdavanje zgrada ili usluge prodaje** u periodu 01.01.2012 - 31.12.2012. za državu Makedonija iznosi 5.

Rezultati dobijeni analizom prikazani su u *Tabeli 45.*

Region	Broj tendera
Makedonija	5

Tabela 45. Broj objavljenih tendera za podkategoriju 70310000 - Izdavanje zgrada ili usluge prodaje

2012.



70320000

***Izdavanje zemljišta ili usluge
prodaje***

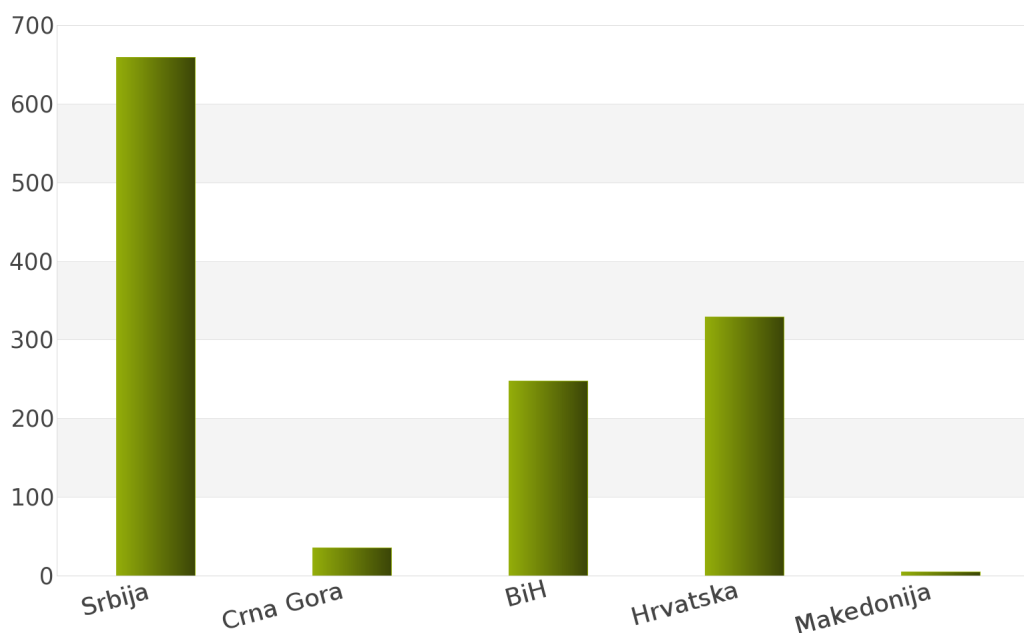
1. Izveštaj o broju objavljenih tendera po državama za podkategoriju delatnosti 70320000 - Izdavanje zemljišta ili usluge prodaje

Na osnovu podataka kojima raspolaže Informacioni Servis Tender kreirana je *Tabela 46.* u kojoj je prikazan ukupan broj objavljenih tendera za podkategoriju delatnosti **70320000 - Izdavanje zemljišta ili usluge prodaje** za sledeće države: Srbija, Crna Gora, Bosna i Hercegovina, Hrvatska, Makedonija.

Podaci u *Tabeli 46.* se odnose na tendere koji su objavljeni u periodu 01.01.2012 - 31.12.2012. godine.

Država	Broj tendera	u %
Srbija	659	51,6%
Crna Gora	36	2,8%
BiH	248	19,4%
Hrvatska	329	25,8%
Makedonija	5	0,4%
Ukupno	1277	100%

Tabela 46. Broj objavljenih tendera po državama za podkategoriju 70320000 - Izdavanje zemljišta ili usluge prodaje



Grafik 46. Broj objavljenih tendera po državama za podkategoriju 70320000 - Izdavanje zemljišta ili usluge prodaje

U posmatranom periodu za podkategoriju **70320000 - Izdavanje zemljišta ili usluge prodaje**, ukupan broj objavljenih tendera iznosi 1277. Najviše tendera za navedenu podkategoriju imala je Srbija i to 659, što čini 51,6% od ukupnog broja objavljenih tendera. Zatim slede države Hrvatska sa 329 (25,8%), Bosna i Hercegovina sa 248 (19,4%), Crna Gora sa 36 (2,8%) i Makedonija sa 5 (0,4%).

U nastavku možete pogledati detaljnu analizu broja objavljenih tendera u okviru svake države pojedinačno i to:

1.1. Izveštaj o broju objavljenih tendera - **Srbija**

1.2. Izveštaj o broju objavljenih tendera - **Crna Gora**

1.3. Izveštaj o broju objavljenih tendera - **Bosna i Hercegovina**

1.4. Izveštaj o broju objavljenih tendera - **Hrvatska**

1.5. Izveštaj o broju objavljenih tendera - **Makedonija**

1.1 Izveštaj o broju objavljenih tendera - Srbija

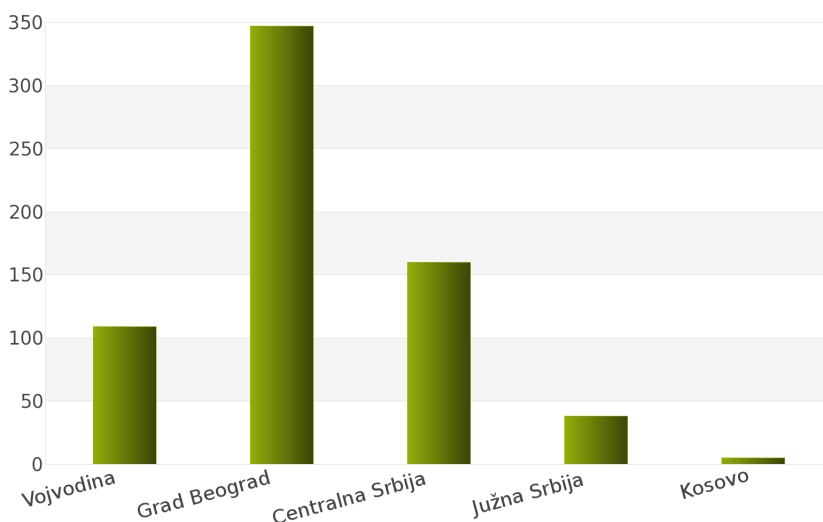
Na osnovu sprovedene analize Informacionog Servisa Tender za državu Srbija, ukupan broj objavljenih tendera u periodu 01.01.2012 - 31.12.2012. iznosi 659 za podkategoriju delatnosti **70320000 - Izdavanje zemljišta ili usluge prodaje**.

Srbija obuhvata sledeće regione: Vojvodina, Grad Beograd, Centralna Srbija, Južna Srbija, Kosovo.

U nastavku sledi tabelarni prikaz ukupnog broja objavljenih tendera za navedenu podkategoriju delatnosti.

Region	Broj tendera	u %
Vojvodina	109	16,5%
Grad Beograd	347	52,7%
Centralna Srbija	160	24,3%
Južna Srbija	38	5,8%
Kosovo	5	0,8%
Ukupno	659	100%

Tabela 47. Broj objavljenih tendera po regionima za podkategoriju 70320000 - Izdavanje zemljišta ili usluge prodaje



Grafik 47. Broj objavljenih tendera po regionima za podkategoriju 70320000 - Izdavanje zemljišta ili usluge prodaje

Najviše objavljenih tendera za navedenu podkategoriju delatnosti imao je region Grad Beograd i to 347, odnosno 52,7%. Zatim slede regioni Centralna Srbija sa 160 (24,3%), Vojvodina sa 109 (16,5%), Južna Srbija sa 38 (5,8%) i Kosovo sa 5 (0,8%).

1.2 Izveštaj o broju objavljenih tendera - Crna Gora

Rezultati dobijeni analizom pokazuju da za državu Crna Gora u periodu 01.01.2012 - 31.12.2012., ukupan broj objavljenih tendera za podkategoriju delatnosti **70320000 - Izdavanje zemljišta ili usluge prodaje** iznosi 36.

Ukupan broj objavljenih tendera prikazan je u *Tabeli 48*.

Region	Broj tendera
Crna Gora	36

Tabela 48. Broj objavljenih tendera za podkategoriju 70320000 - Izdavanje zemljišta ili usluge prodaje

1.3 Izveštaj o broju objavljenih tendera - Bosna i Hercegovina

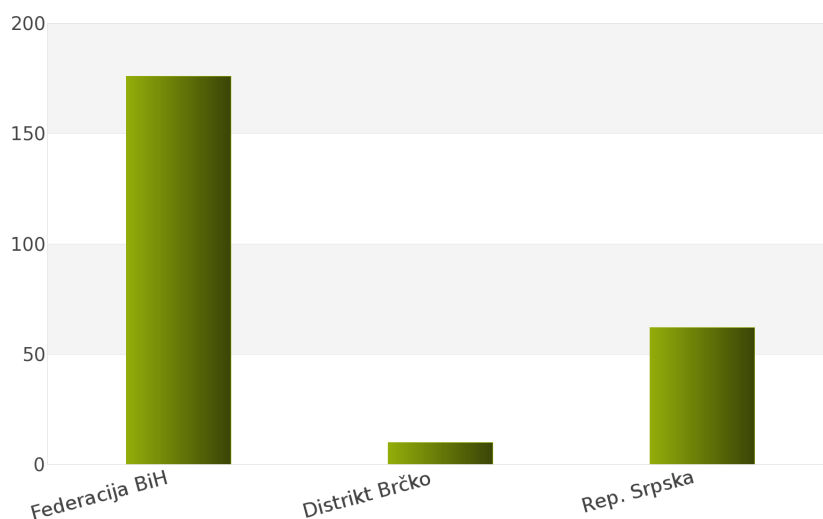
Za podkategoriju delatnosti **70320000 - Izdavanje zemljišta ili usluge prodaje**, ukupan broj raspisanih tendera u periodu 01.01.2012 - 31.12.2012. iznosi 248 za državu Bosna i Hercegovina.

Bosna i Hercegovina je podeljena na 3 regiona i to: Federacija Bosna i Hercegovina, Distrikt Brčko, Republika Srpska.

Ukupan broj raspisanih tendera prikazan je u *Tabeli 49*. i na *Grafiku 49*.

Region	Broj tendera	u %
Federacija BiH	176	71,0%
Distrikt Brčko	10	4,0%
Rep. Srpska	62	25%
Ukupno	248	100%

Tabela 49. Broj objavljenih tendera po regionima za podkategoriju 70320000 - Izdavanje zemljišta ili usluge prodaje



Grafik 49. Broj objavljenih tendera po regionima za podkategoriju 70320000 - Izdavanje zemljišta ili usluge prodaje

Najviše tendera raspisano je u regionu Federacija Bosna i Hercegovina i to 176, odnosno 71,0%. Zatim slede regioni Republika Srpska sa 62 (25%) i Distrikt Brčko sa 10 (4,0%).

1.4 Izveštaj o broju objavljenih tendera - Hrvatska

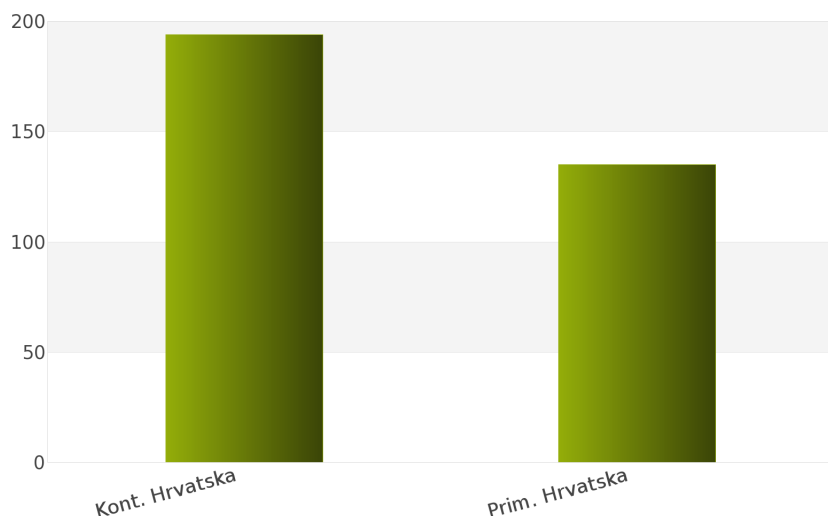
Nakon sprovedene analize ukupan broj objavljenih tendera za podkategoriju delatnosti **70320000 - Izdavanje zemljišta ili usluge prodaje** u periodu 01.01.2012 - 31.12.2012. za državu Hrvatska iznosi 329.

Država Hrvatska podeljena je na 2 regiona: Kontinentalna Hrvatska, Primorska Hrvatska.

Rezultati dobijeni analizom prikazani su u *Tabeli 50.* i na *Grafiku 50.*

Region	Broj tendera	u %
Kont. Hrvatska	194	59,0%
Prim. Hrvatska	135	41,0%
Ukupno	329	100%

Tabela 50. Broj objavljenih tendera po regionima za podkategoriju 70320000 - Izdavanje zemljišta ili usluge prodaje



Grafik 50. Broj objavljenih tendera po regionima za podkategoriju 70320000 - Izdavanje zemljišta ili usluge prodaje

Najveći udeo u ukupnom broju objavljenih tendera ostvario je region Kontinentalna Hrvatska sa 194, odnosno 59,0%. Zatim sledi region Primorska Hrvatska sa 135 (41,0%).

1.5 Izveštaj o broju objavljenih tendera - Makedonija

Tokom posmatranog perioda 01.01.2012 - 31.12.2012. za podkategoriju delatnosti **70320000 - Izdavanje zemljišta ili usluge prodaje**, ukupan broj objavljenih tendera iznosi 5 za državu Makedonija.

Broj objavljenih tendera prikazan je u *Tabeli 51.*

Region	Broj tendera
Makedonija	5

Tabela 51. Broj objavljenih tendera za podkategoriju 70320000 - Izdavanje zemljišta ili usluge prodaje

2012.



70330000

***Usluge upravljanja nekretninama
za honorar ili na osnovu ugovora***

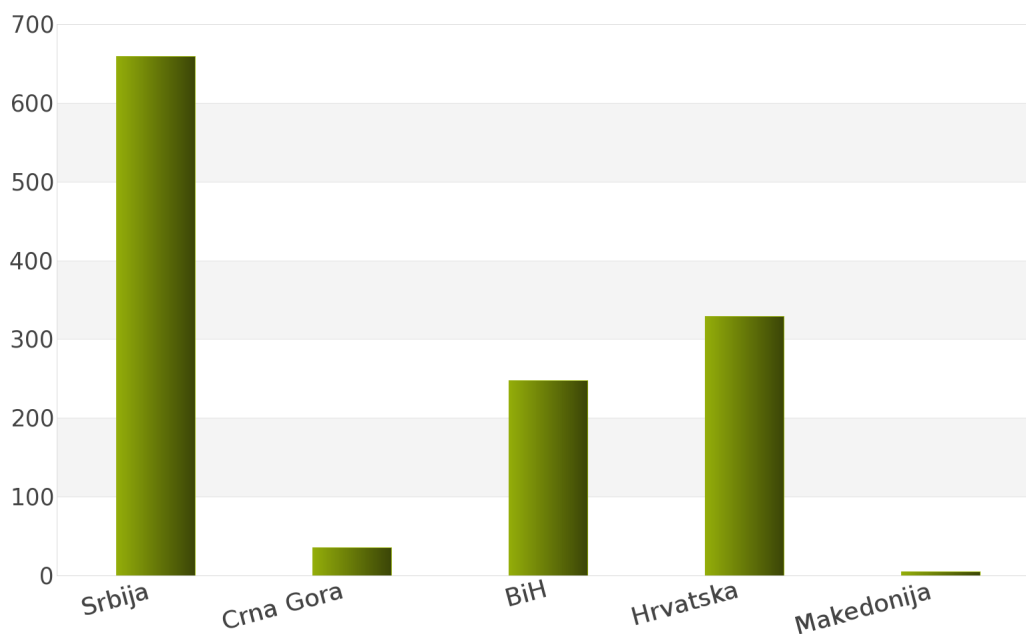
1. Izveštaj o broju objavljenih tendera po državama za podkategoriju delatnosti 70330000 - Usluge upravljanja nekretninama za honorar ili na osnovu ugovora

Ukupan broj objavljenih tendera u periodu 01.01.2012 - 31.12.2012. za podkategoriju delatnosti **70330000 - Usluge upravljanja nekretninama za honorar ili na osnovu ugovora** iznosi 1277. Države koje su obuhvaćene analizom su: Srbija, Crna Gora, Bosna i Hercegovina, Hrvatska, Makedonija.

Podaci dobijeni analizom za podkategoriju delatnosti **70330000 - Usluge upravljanja nekretninama za honorar ili na osnovu ugovora** prikazani su u *Tabeli 52.* i na *Grafiku 52.*

Država	Broj tendera	u %
Srbija	659	51,6%
Crna Gora	36	2,8%
BiH	248	19,4%
Hrvatska	329	25,8%
Makedonija	5	0,4%
Ukupno	1277	100%

Tabela 52. Broj objavljenih tendera po državama za podkategoriju 70330000 - Usluge upravljanja nekretninama za honorar ili na osnovu ugovora



Grafik 52. Broj objavljenih tendera po državama za podkategoriju 70330000 - Usluge upravljanja nekretninama za honorar ili na osnovu ugovora

Iz *Tabele 52.* i *Grafika 52.* može se uočiti da je Srbija sa 659, odnosno 51,6% imala najveći broj raspisanih tendera u posmatranom periodu. Zatim slede Hrvatska sa 329 (25,8%), Bosna i Hercegovina sa 248 (19,4%), Crna Gora sa 36 (2,8%) i Makedonija sa 5 (0,4%).

U nastavku možete pogledati detaljnu analizu broja objavljenih tendera u okviru svake države pojedinačno i to:

1.1. Izveštaj o broju objavljenih tendera - **Srbija**

1.2. Izveštaj o broju objavljenih tendera - **Crna Gora**

1.3. Izveštaj o broju objavljenih tendera - **Bosna i Hercegovina**

1.4. Izveštaj o broju objavljenih tendera - **Hrvatska**

1.5. Izveštaj o broju objavljenih tendera - **Makedonija**

1.1 Izveštaj o broju objavljenih tendera - Srbija

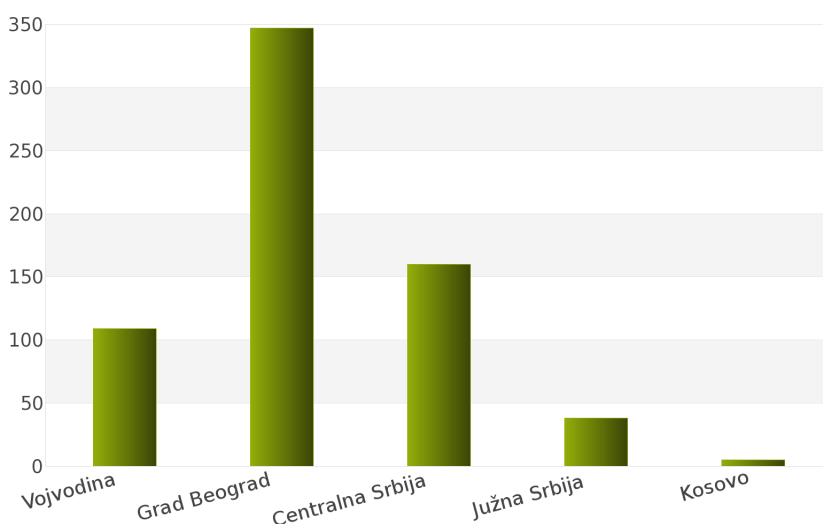
Rezultati dobijeni analizom pokazuju da za državu Srbija u periodu 01.01.2012 - 31.12.2012., ukupan broj objavljenih tendera za podkategoriju delatnosti **70330000 - Usluge upravljanja nekretninama za honorar ili na osnovu ugovora** iznosi 659.

Regione koje obuhvata Srbija su: Vojvodina, Grad Beograd, Centralna Srbija, Južna Srbija, Kosovo.

Udeo pojedinih regiona u ukupnom broju objavljenih tendera predstavljen je u *Tabeli 53.* i na *Grafiku 53.*

Region	Broj tendera	u %
Vojvodina	109	16,5%
Grad Beograd	347	52,7%
Centralna Srbija	160	24,3%
Južna Srbija	38	5,8%
Kosovo	5	0,8%
Ukupno	659	100%

Tabela 53. Broj objavljenih tendera po regionima za podkategoriju 70330000 - Usluge upravljanja nekretninama za honorar ili na osnovu ugovora



Grafik 53. Broj objavljenih tendera po regionima za podkategoriju 70330000 - Usluge upravljanja nekretninama za honorar ili na osnovu ugovora

Shodno dobijenim rezultatima najveći broj objavljenih tendera imao je region Grad Beograd i to 347, odnosno 52,7%. Zatim slede regioni Centralna Srbija sa 160 (24,3%), Vojvodina sa 109 (16,5%), Južna Srbija sa 38 (5,8%) i Kosovo sa 5 (0,8%).

1.2 Izveštaj o broju objavljenih tendera - Crna Gora

Za podkategoriju delatnosti **70330000 - Usluge upravljanja nekretninama za honorar ili na osnovu ugovora**, ukupan broj raspisanih tendera u periodu 01.01.2012 - 31.12.2012. iznosi 36 za državu Crna Gora.

Ukupan broj raspisanih tendera prikazan je u *Tabeli 54*.

Region	Broj tendera
Crna Gora	36

Tabela 54. Broj objavljenih tendera za podkategoriju 70330000 - Usluge upravljanja nekretninama za honorar ili na osnovu ugovora

1.3 Izveštaj o broju objavljenih tendera - Bosna i Hercegovina

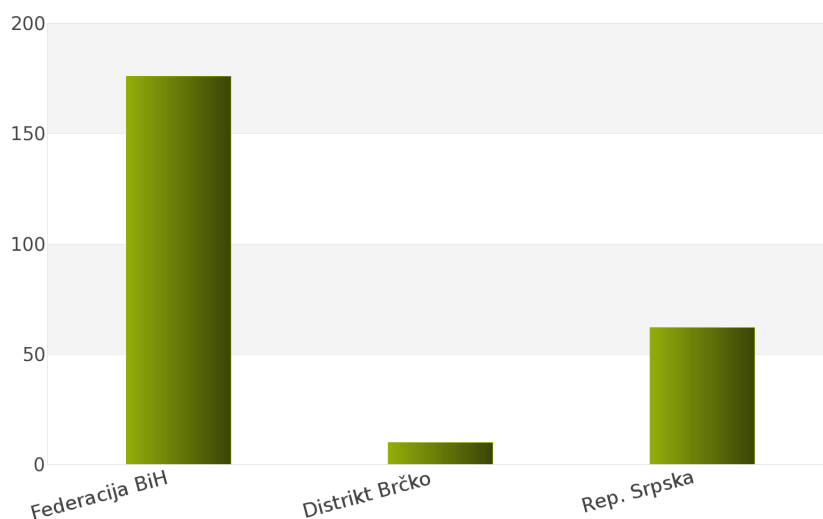
Nakon sprovedene analize ukupan broj objavljenih tendera za podkategoriju delatnosti **70330000 - Usluge upravljanja nekretninama za honorar ili na osnovu ugovora** u periodu 01.01.2012 - 31.12.2012. za državu Bosna i Hercegovina iznosi 248.

Država Bosna i Hercegovina podeljena je na 3 regiona: Federacija Bosna i Hercegovina, Distrikt Brčko, Republika Srpska.

Rezultati dobijeni analizom prikazani su u *Tabeli 55*. i na *Grafiku 55*.

Region	Broj tendera	u %
Federacija BiH	176	71,0%
Distrikt Brčko	10	4,0%
Rep. Srpska	62	25%
Ukupno	248	100%

Tabela 55. Broj objavljenih tendera po regionima za podkategoriju 70330000 - Usluge upravljanja nekretninama za honorar ili na osnovu ugovora



Grafik 55. Broj objavljenih tendera po regionima za podkategoriju 70330000 - Usluge upravljanja nekretninama za honorar ili na osnovu ugovora

Najveći udeo u ukupnom broju objavljenih tendera ostvario je region Federacija Bosna i Hercegovina sa 176, odnosno 71,0%. Zatim slede regioni Republika Srpska sa 62 (25%) i Distrikt Brčko sa 10 (4,0%).

1.4 Izveštaj o broju objavljenih tendera - Hrvatska

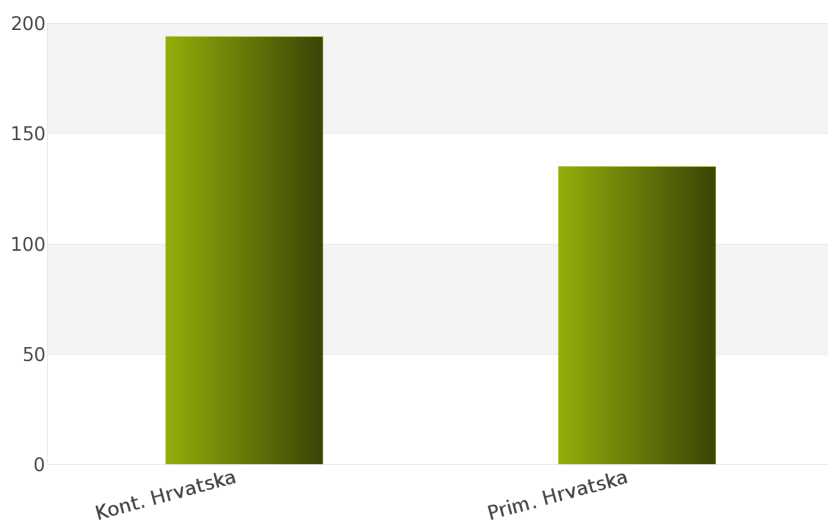
Tokom posmatranog perioda 01.01.2012 - 31.12.2012. za podkategoriju delatnosti **70330000 - Usluge upravljanja nekretninama za honorar ili na osnovu ugovora**, ukupan broj objavljenih tendera iznosi 329 za državu Hrvatska.

Hrvatska je podeljena na sledeće regione: Kontinentalna Hrvatska, Primorska Hrvatska.

Broj objavljenih tendera po regionima prikazan je u *Tabeli 56.* i na *Grafiku 56.*

Region	Broj tendera	u %
Kont. Hrvatska	194	59,0%
Prim. Hrvatska	135	41,0%
Ukupno	329	100%

Tabela 56. Broj objavljenih tendera po regionima za podkategoriju 70330000 - Usluge upravljanja nekretninama za honorar ili na osnovu ugovora



Grafik 56. Broj objavljenih tendera po regionima za podkategoriju 70330000 - Usluge upravljanja nekretninama za honorar ili na osnovu ugovora

Na osnovu podataka iz *Tabele 56.* može se uočiti da je region Kontinentalna Hrvatska imao najviše objavljenih tendera i to 194, odnosno 59,0%. Zatim sledi region Primorska Hrvatska sa 135 (41,0%).

1.5 Izveštaj o broju objavljenih tendera - Makedonija

Na osnovu sprovedene analize Informacionog Servisa Tender za državu Makedonija, ukupan broj objavljenih tendera u periodu 01.01.2012 - 31.12.2012. iznosi 5 za podkategoriju delatnosti **70330000 - Usluge upravljanja nekretninama za honorar ili na osnovu ugovora**.

U nastavku sledi tabelarni prikaz ukupnog broja objavljenih tendera za navedenu podkategoriju delatnosti.

Region	Broj tendera
Makedonija	5

Tabela 57. Broj objavljenih tendera za podkategoriju 70330000 - Usluge upravljanja nekretninama za honorar ili na osnovu ugovora

2012.



70340000

Time-sharing usluge

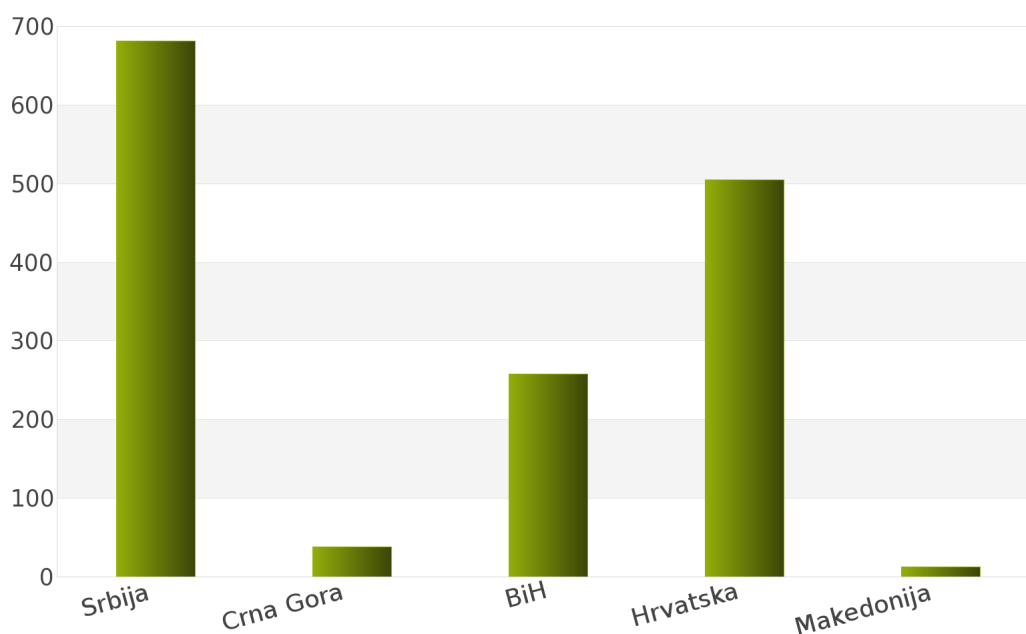
1. Izveštaj o broju objavljenih tendera po državama za podkategoriju delatnosti 70340000 - Time-sharing usluge

Tokom perioda 01.01.2012 - 31.12.2012., ukupan broj objavljenih tendera za podkategoriju delatnosti **70340000 - Time-sharing usluge** iznosi 1495 za sledeće države: Srbija, Crna Gora, Bosna i Hercegovina, Hrvatska, Makedonija.

Rezultati analize prikazani su u *Tabeli 58.* i na *Grafiku 58.*

Država	Broj tendera	u %
Srbija	681	45,6%
Crna Gora	38	2,5%
BiH	258	17,3%
Hrvatska	505	33,8%
Makedonija	13	0,9%
Ukupno	1495	100%

Tabela 58. Broj objavljenih tendera po državama za podkategoriju 70340000 - Time-sharing usluge



Grafik 58. Broj objavljenih tendera po državama za podkategoriju 70340000 - Time-sharing usluge

Na osnovu dobijenih rezultata može se uočiti da je najveći udeo u ukupnom broju objavljenih tendera imala Srbija sa 681, odnosno 45,6%. Zatim slede Hrvatska sa 505 (33,8%), Bosna i Hercegovina sa 258 (17,3%), Crna Gora sa 38 (2,5%) i Makedonija sa 13 (0,9%).

U nastavku možete pogledati detaljnu analizu broja objavljenih tendera u okviru svake države pojedinačno i to:

1.1. Izveštaj o broju objavljenih tendera - **Srbija**

1.2. Izveštaj o broju objavljenih tendera - **Crna Gora**

1.3. Izveštaj o broju objavljenih tendera - **Bosna i Hercegovina**

1.4. Izveštaj o broju objavljenih tendera - **Hrvatska**

1.5. Izveštaj o broju objavljenih tendera - **Makedonija**

1.1 Izveštaj o broju objavljenih tendera - Srbija

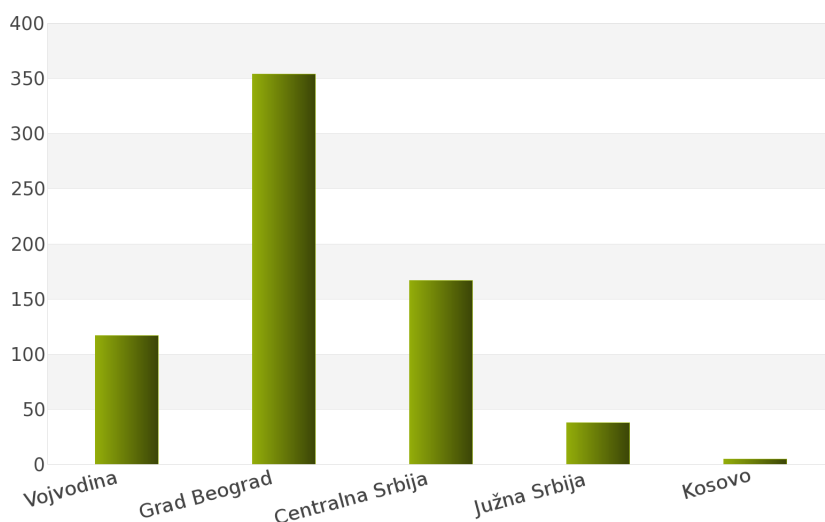
Za podkategoriju delatnosti **70340000 - Time-sharing usluge**, ukupan broj raspisanih tendera u periodu 01.01.2012 - 31.12.2012. iznosi 681 za državu Srbija.

Srbija je podeljena na 5 regiona i to: Vojvodina, Grad Beograd, Centralna Srbija, Južna Srbija, Kosovo.

Ukupan broj raspisanih tendera prikazan je u *Tabeli 59.* i na *Grafiku 59.*

Region	Broj tendera	u %
Vojvodina	117	17,2%
Grad Beograd	354	52,0%
Centralna Srbija	167	24,5%
Južna Srbija	38	5,6%
Kosovo	5	0,7%
Ukupno	681	100%

Tabela 59. Broj objavljenih tendera po regionima za podkategoriju 70340000 - Time-sharing usluge



Grafik 59. Broj objavljenih tendera po regionima za podkategoriju 70340000 - Time-sharing usluge

Najviše tendera raspisano je u regionu Grad Beograd i to 354, odnosno 52,0%. Zatim slede regioni Centralna Srbija sa 167 (24,5%), Vojvodina sa 117 (17,2%), Južna Srbija sa 38 (5,6%) i Kosovo sa 5 (0,7%).

1.2 Izveštaj o broju objavljenih tendera - Crna Gora

Nakon sprovedene analize ukupan broj objavljenih tendera za podkategoriju delatnosti **70340000 - Time-sharing usluge** u periodu 01.01.2012 - 31.12.2012. za državu Crna Gora iznosi 38.

Rezultati dobijeni analizom prikazani su u Tabeli 60.

Region	Broj tendera
Crna Gora	38

Tabela 60. Broj objavljenih tendera za podkategoriju 70340000 - Time-sharing usluge

1.3 Izveštaj o broju objavljenih tendera - Bosna i Hercegovina

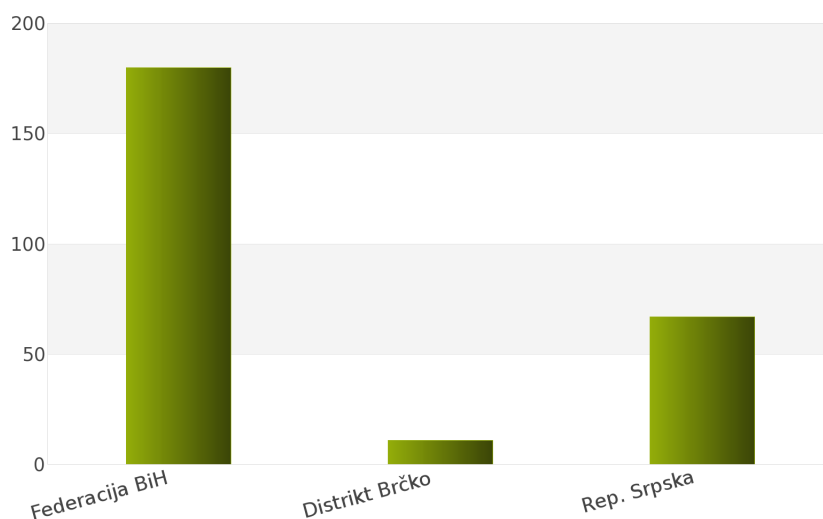
Tokom posmatranog perioda 01.01.2012 - 31.12.2012. za podkategoriju delatnosti **70340000 - Time-sharing usluge**, ukupan broj objavljenih tendera iznosi 258 za državu Bosna i Hercegovina.

Bosna i Hercegovina je podeljena na sledeće regione: Federacija Bosna i Hercegovina, Distrikt Brčko, Republika Srpska.

Broj objavljenih tendera po regionima prikazan je u Tabeli 61. i na Grafiku 61.

Region	Broj tendera	u %
Federacija BiH	180	69,8%
Distrikt Brčko	11	4,3%
Rep. Srpska	67	26,0%
Ukupno	258	100%

Tabela 61. Broj objavljenih tendera po regionima za podkategoriju 70340000 - Time-sharing usluge



Grafik 61. Broj objavljenih tendera po regionima za podkategoriju 70340000 - Time-sharing usluge

Na osnovu podataka iz Tabele 61. može se uočiti da je region Federacija Bosna i Hercegovina imao najviše objavljenih tendera i to 180, odnosno 69,8%. Zatim slede regioni Republika Srpska sa 67 (26,0%) i Distrikt Brčko sa 11 (4,3%).

1.4 Izveštaj o broju objavljenih tendera - Hrvatska

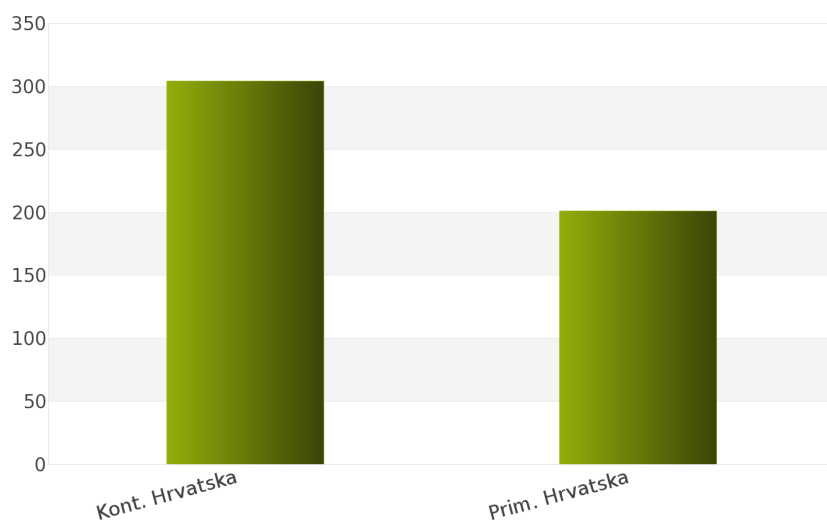
Na osnovu sprovedene analize Informacionog Servisa Tender za državu Hrvatska, ukupan broj objavljenih tendera u periodu 01.01.2012 - 31.12.2012. iznosi 505 za podkategoriju delatnosti **70340000 - Time-sharing usluge**.

Hrvatska obuhvata sledeće regione: Kontinentalna Hrvatska, Primorska Hrvatska.

U nastavku sledi tabelarni prikaz ukupnog broja objavljenih tendera za navedenu podkategoriju delatnosti.

Region	Broj tendera	u %
Kont. Hrvatska	304	60,2%
Prim. Hrvatska	201	39,8%
Ukupno	505	100%

Tabela 62. Broj objavljenih tendera po regionima za podkategoriju 70340000 - Time-sharing usluge



Grafik 62. Broj objavljenih tendera po regionima za podkategoriju 70340000 - Time-sharing usluge

Najviše objavljenih tendera za navedenu podkategoriju delatnosti imao je region Kontinentalna Hrvatska i to 304, odnosno 60,2%. Zatim sledi region Primorska Hrvatska sa 201 (39,8%).

1.5 Izveštaj o broju objavljenih tendera - Makedonija

Rezultati dobijeni analizom pokazuju da za državu Makedonija u periodu 01.01.2012 - 31.12.2012., ukupan broj objavljenih tendera za podkategoriju delatnosti **70340000 - Time-sharing usluge** iznosi 13.

Ukupan broj objavljenih tendera prikazan je u Tabeli 63.

Region	Broj tendera
Makedonija	13

Tabela 63. Broj objavljenih tendera za podkategoriju 70340000 - Time-sharing usluge

2012.

