

GODIŠNJAK 2012.



NAJTIRAŽNIJA
*poslovno-ekonomska
publikacija u regionu*

Informacioni Servis Tender

730000000

***Usluge istraživanja i razvoja i
prateće savetodavne usluge***

SADRŽAJ

ID i naziv kategorija

[73100000] Usluge u oblasti istraživanja i eksperimentalnog razvoja
[73200000] Savetodavne usluge u oblasti istraživanja i razvoja
[73300000] Planiranje i sprovođenje istraživanja i razvoja
[73400000] Usluge istraživanja i razvoja kod bezbednosnih i
odbrambenih materijala

73100000

***Usluge u oblasti istraživanja i
eksperimentalnog razvoja***

SADRŽAJ

ID i naziv podkategorija

[73110000] Usluge istraživanja

[73120000] Usluge eksperimentalnog razvoja

73110000

Usluge istraživanja

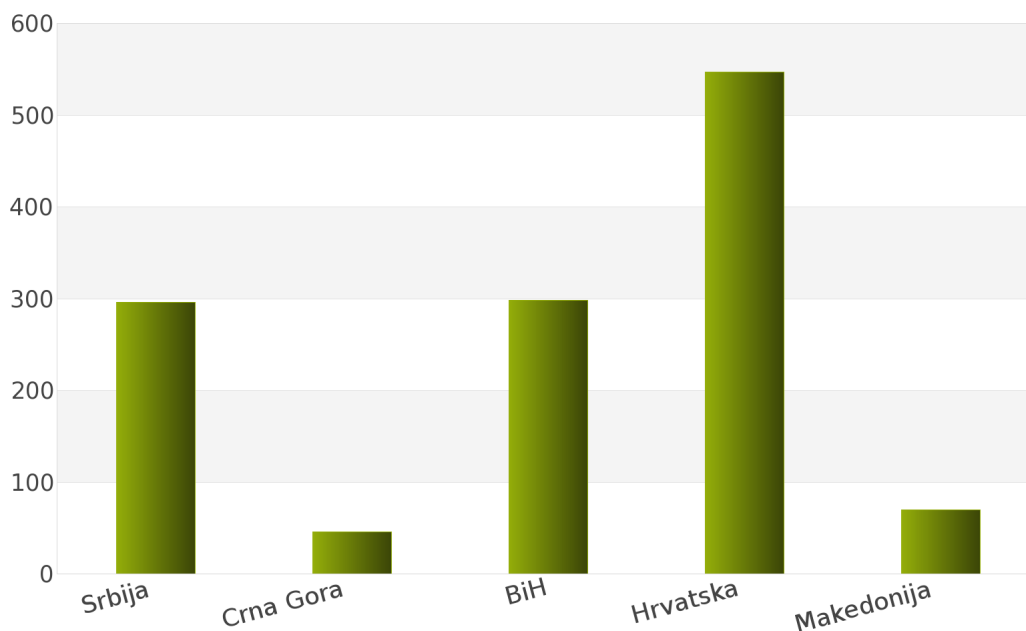
1. Izveštaj o broju objavljenih tendera po državama za podkategoriju delatnosti 73110000 - Usluge istraživanja

Tokom perioda 01.01.2012 - 31.12.2012., ukupan broj objavljenih tendera za podkategoriju delatnosti **73110000 - Usluge istraživanja** iznosi 1257 za sledeće države: Srbija, Crna Gora, Bosna i Hercegovina, Hrvatska, Makedonija.

Rezultati analize prikazani su u *Tabeli 6.* i na *Grafiku 6.*

Država	Broj tendera	u %
Srbija	296	23,6%
Crna Gora	46	3,7%
BiH	298	23,7%
Hrvatska	547	43,5%
Makedonija	70	5,6%
Ukupno	1257	100%

Tabela 6. Broj objavljenih tendera po državama za podkategoriju 73110000 - Usluge istraživanja



Grafik 6. Broj objavljenih tendera po državama za podkategoriju 73110000 - Usluge istraživanja

Na osnovu dobijenih rezultata može se uočiti da je najveći udeo u ukupnom broju objavljenih tendera imala Hrvatska sa 547, odnosno 43,5%. Zatim slede Bosna i Hercegovina sa 298 (23,7%), Srbija sa 296 (23,6%), Makedonija sa 70 (5,6%) i Crna Gora sa 46 (3,7%).

U nastavku možete pogledati detaljnu analizu broja objavljenih tendera u okviru svake države pojedinačno i to:

1.1. Izveštaj o broju objavljenih tendera - **Srbija**

1.2. Izveštaj o broju objavljenih tendera - **Crna Gora**

1.3. Izveštaj o broju objavljenih tendera - **Bosna i Hercegovina**

1.4. Izveštaj o broju objavljenih tendera - **Hrvatska**

1.5. Izveštaj o broju objavljenih tendera - **Makedonija**

1.1 Izveštaj o broju objavljenih tendera - Srbija

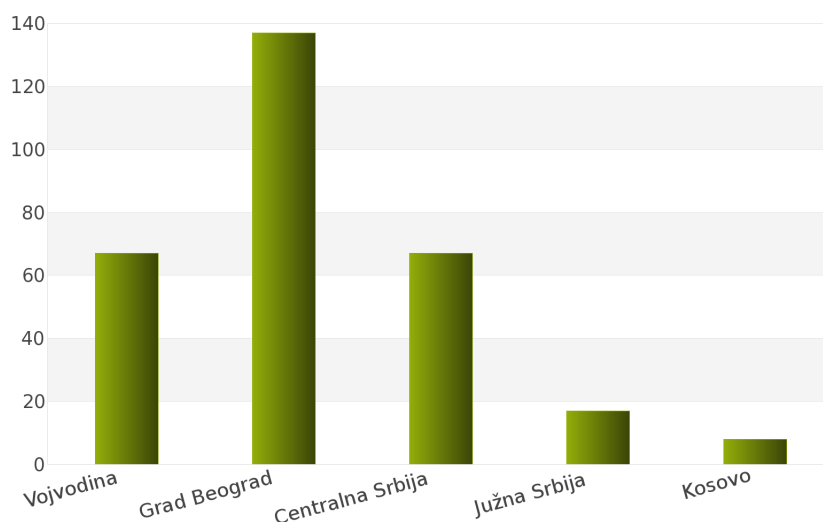
Za podkategoriju delatnosti **73110000 - Usluge istraživanja**, ukupan broj raspisanih tendera u periodu 01.01.2012 - 31.12.2012. iznosi 296 za državu Srbija.

Srbija je podeljena na 5 regiona i to: Vojvodina, Grad Beograd, Centralna Srbija, Južna Srbija, Kosovo.

Ukupan broj raspisanih tendera prikazan je u *Tabeli 7.* i na *Grafiku 7.*

Region	Broj tendera	u %
Vojvodina	67	22,6%
Grad Beograd	137	46,3%
Centralna Srbija	67	22,6%
Južna Srbija	17	5,7%
Kosovo	8	2,7%
Ukupno	296	100%

Tabela 7. Broj objavljenih tendera po regionima za podkategoriju 73110000 - Usluge istraživanja



Grafik 7. Broj objavljenih tendera po regionima za podkategoriju 73110000 - Usluge istraživanja

Najviše tendera raspisano je u regionu Grad Beograd i to 137, odnosno 46,3%. Zatim slede regioni Vojvodina sa 67 (22,6%), Centralna Srbija sa 67 (22,6%), Južna Srbija sa 17 (5,7%) i Kosovo sa 8 (2,7%).

1.2 Izveštaj o broju objavljenih tendera - Crna Gora

Nakon sprovedene analize ukupan broj objavljenih tendera za podkategoriju delatnosti **73110000 - Usluge istraživanja** u periodu 01.01.2012 - 31.12.2012. za državu Crna Gora iznosi 46.

Rezultati dobijeni analizom prikazani su u *Tabeli 8*.

Region	Broj tendera
Crna Gora	46

Tabela 8. Broj objavljenih tendera za podkategoriju 73110000 - Usluge istraživanja

1.3 Izveštaj o broju objavljenih tendera - Bosna i Hercegovina

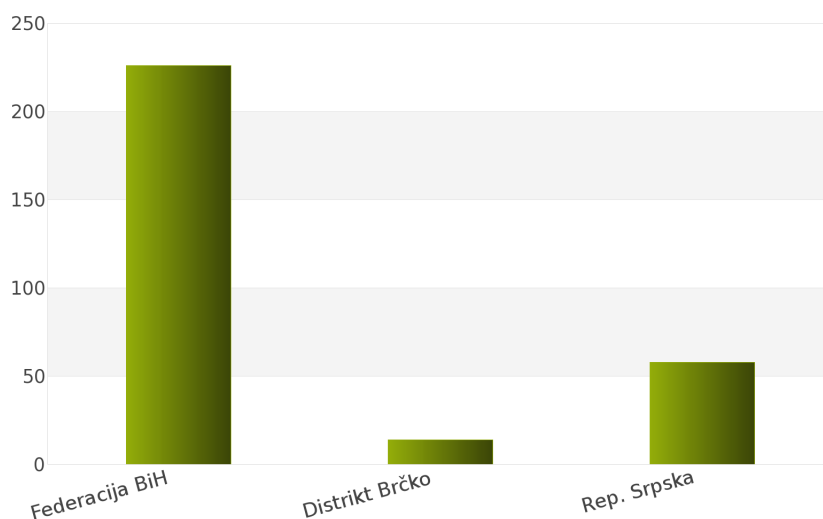
Tokom posmatranog perioda 01.01.2012 - 31.12.2012. za podkategoriju delatnosti **73110000 - Usluge istraživanja**, ukupan broj objavljenih tendera iznosi 298 za državu Bosna i Hercegovina.

Bosna i Hercegovina je podeljena na sledeće regione: Federacija Bosna i Hercegovina, Distrikt Brčko, Republika Srpska.

Broj objavljenih tendera po regionima prikazan je u *Tabeli 9*. i na *Grafiku 9*.

Region	Broj tendera	u %
Federacija BiH	226	75,8%
Distrikt Brčko	14	4,7%
Rep. Srpska	58	19,5%
Ukupno	298	100%

Tabela 9. Broj objavljenih tendera po regionima za podkategoriju 73110000 - Usluge istraživanja



Grafik 9. Broj objavljenih tendera po regionima za podkategoriju 73110000 - Usluge istraživanja

Na osnovu podataka iz *Tabele 9*. može se uočiti da je region Federacija Bosna i Hercegovina imao najviše objavljenih tendera i to 226, odnosno 75,8%. Zatim slede regioni Republika Srpska sa 58 (19,5%) i Distrikt Brčko sa 14 (4,7%).

1.4 Izveštaj o broju objavljenih tendera - Hrvatska

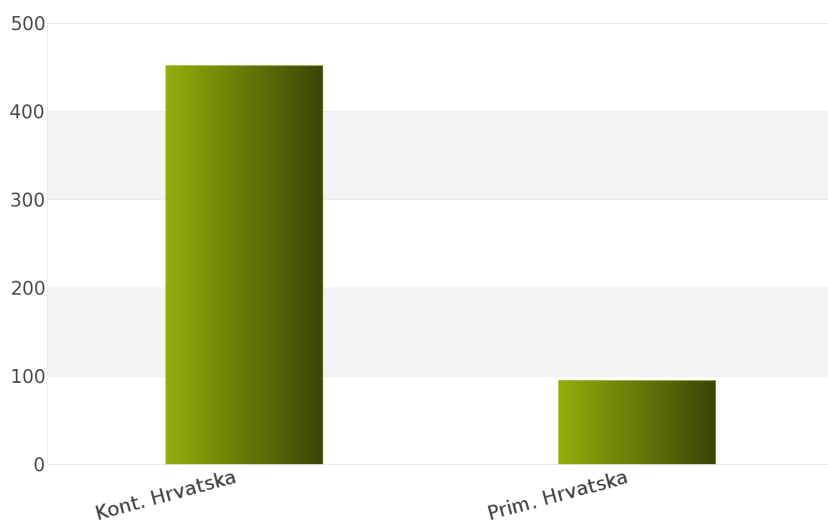
Na osnovu sprovedene analize Informacionog Servisa Tender za državu Hrvatska, ukupan broj objavljenih tendera u periodu 01.01.2012 - 31.12.2012. iznosi 547 za podkategoriju delatnosti **73110000 - Usluge istraživanja**.

Hrvatska obuhvata sledeće regione: Kontinentalna Hrvatska, Primorska Hrvatska.

U nastavku sledi tabelarni prikaz ukupnog broja objavljenih tendera za navedenu podkategoriju delatnosti.

Region	Broj tendera	u %
Kont. Hrvatska	452	82,6%
Prim. Hrvatska	95	17,4%
Ukupno	547	100%

Tabela 10. Broj objavljenih tendera po regionima za podkategoriju 73110000 - Usluge istraživanja



Grafik 10. Broj objavljenih tendera po regionima za podkategoriju 73110000 - Usluge istraživanja

Najviše objavljenih tendera za navedenu podkategoriju delatnosti imao je region Kontinentalna Hrvatska i to 452, odnosno 82,6%. Zatim sledi region Primorska Hrvatska sa 95 (17,4%).

1.5 Izveštaj o broju objavljenih tendera - Makedonija

Rezultati dobijeni analizom pokazuju da za državu Makedonija u periodu 01.01.2012 - 31.12.2012., ukupan broj objavljenih tendera za podkategoriju delatnosti **73110000 - Usluge istraživanja** iznosi 70.

Ukupan broj objavljenih tendera prikazan je u Tabeli 11.

Region	Broj tendera
Makedonija	70

Tabela 11. Broj objavljenih tendera za podkategoriju 73110000 - Usluge istraživanja

2012.



73120000

Usluge eksperimentalnog razvoja

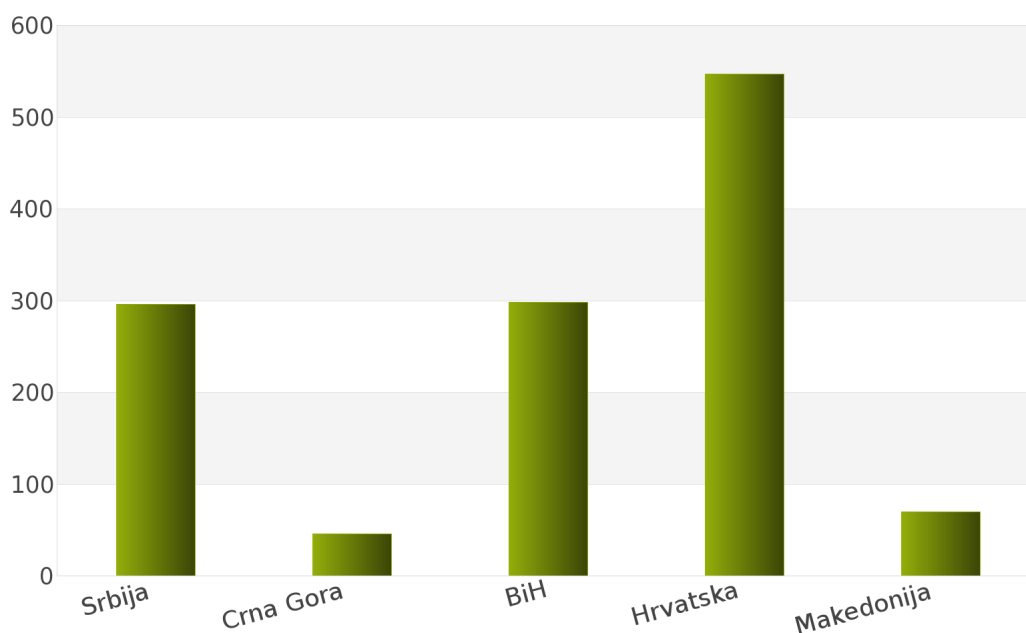
1. Izveštaj o broju objavljenih tendera po državama za podkategoriju delatnosti 73120000 - Usluge eksperimentalnog razvoja

U toku perioda 01.01.2012 - 31.12.2012., ukupan broj objavljenih tendera za podkategoriju delatnosti **73120000 - Usluge eksperimentalnog razvoja** iznosi 1257 za sledeće države: Srbija, Crna Gora, Bosna i Hercegovina, Hrvatska, Makedonija.

Podaci dobijeni analizom prikazani su u *Tabeli 12.* i na *Grafiku 12.*

Država	Broj tendera	u %
Srbija	296	23,6%
Crna Gora	46	3,7%
BiH	298	23,7%
Hrvatska	547	43,5%
Makedonija	70	5,6%
Ukupno	1257	100%

Tabela 12. Broj objavljenih tendera po državama za podkategoriju 73120000 - Usluge eksperimentalnog razvoja



Grafik 12. Broj objavljenih tendera po državama za podkategoriju 73120000 - Usluge eksperimentalnog razvoja

Na osnovu rezultata dobijenih analizom može se uočiti da je najveći udeo u ukupnom broju objavljenih tendera imala Hrvatska sa 547, odnosno 43,5%. Zatim slede Bosna i Hercegovina sa 298 (23,7%), Srbija sa 296 (23,6%), Makedonija sa 70 (5,6%) i Crna Gora sa 46 (3,7%).

U nastavku možete pogledati detaljnu analizu broja objavljenih tendera u okviru svake države pojedinačno i to:

1.1. Izveštaj o broju objavljenih tendera - **Srbija**

1.2. Izveštaj o broju objavljenih tendera - **Crna Gora**

1.3. Izveštaj o broju objavljenih tendera - **Bosna i Hercegovina**

1.4. Izveštaj o broju objavljenih tendera - **Hrvatska**

1.5. Izveštaj o broju objavljenih tendera - **Makedonija**

1.1 Izveštaj o broju objavljenih tendera - Srbija

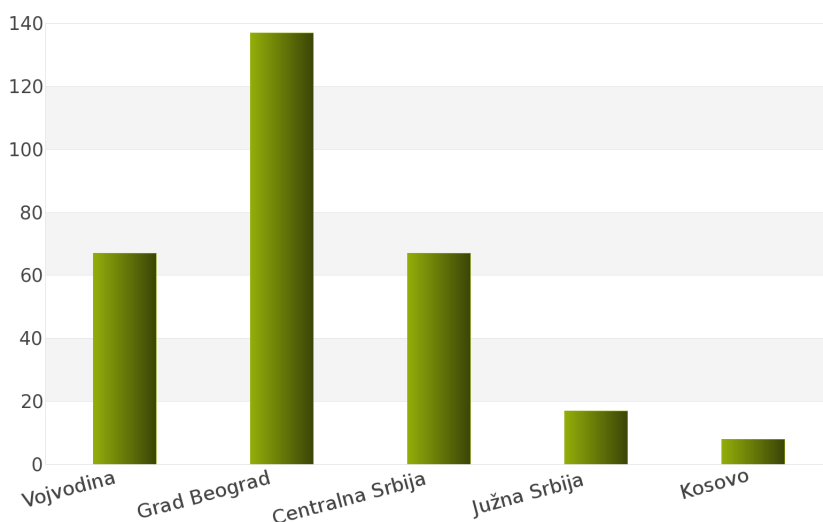
Nakon sprovedene analize ukupan broj objavljenih tendera za podkategoriju delatnosti **73120000 - Usluge eksperimentalnog razvoja** u periodu 01.01.2012 - 31.12.2012. za državu Srbija iznosi 296.

Država Srbija podeljena je na 5 regiona: Vojvodina, Grad Beograd, Centralna Srbija, Južna Srbija, Kosovo.

Rezultati dobijeni analizom prikazani su u *Tabeli 13.* i na *Grafiku 13.*

Region	Broj tendera	u %
Vojvodina	67	22,6%
Grad Beograd	137	46,3%
Centralna Srbija	67	22,6%
Južna Srbija	17	5,7%
Kosovo	8	2,7%
Ukupno	296	100 %

Tabela 13. Broj objavljenih tendera po regionima za podkategoriju 73120000 - Usluge eksperimentalnog razvoja



Grafik 13. Broj objavljenih tendera po regionima za podkategoriju 73120000 - Usluge eksperimentalnog razvoja

Najveći udeo u ukupnom broju objavljenih tendera ostvario je region Grad Beograd sa 137, odnosno 46,3%. Zatim slede regioni Vojvodina sa 67 (22,6%), Centralna Srbija sa 67 (22,6%), Južna Srbija sa 17 (5,7%) i Kosovo sa 8 (2,7%).

1.2 Izveštaj o broju objavljenih tendera - Crna Gora

Tokom posmatranog perioda 01.01.2012 - 31.12.2012. za podkategoriju delatnosti **73120000 - Usluge eksperimentalnog razvoja**, ukupan broj objavljenih tendera iznosi 46 za državu Crna Gora.

Broj objavljenih tendera prikazan je u Tabeli 14.

Region	Broj tendera
Crna Gora	46

Tabela 14. Broj objavljenih tendera za podkategoriju 73120000 - Usluge eksperimentalnog razvoja

1.3 Izveštaj o broju objavljenih tendera - Bosna i Hercegovina

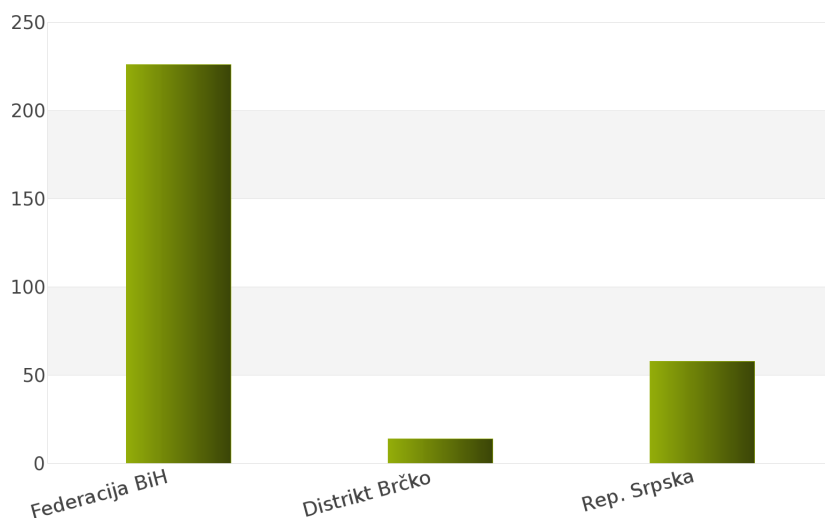
Na osnovu sprovedene analize Informacionog Servisa Tender za državu Bosna i Hercegovina, ukupan broj objavljenih tendera u periodu 01.01.2012 - 31.12.2012. iznosi 298 za podkategoriju delatnosti **73120000 - Usluge eksperimentalnog razvoja**.

Bosna i Hercegovina obuhvata sledeće regione: Federacija Bosna i Hercegovina, Distrikt Brčko, Republika Srpska.

U nastavku sledi tabelarni prikaz ukupnog broja objavljenih tendera za navedenu podkategoriju delatnosti.

Region	Broj tendera	u %
Federacija BiH	226	75,8%
Distrikt Brčko	14	4,7%
Rep. Srpska	58	19,5%
Ukupno	298	100%

Tabela 15. Broj objavljenih tendera po regionima za podkategoriju 73120000 - Usluge eksperimentalnog razvoja



Grafik 15. Broj objavljenih tendera po regionima za podkategoriju 73120000 - Usluge eksperimentalnog razvoja

Najviše objavljenih tendera za navedenu podkategoriju delatnosti imao je region Federacija Bosna i Hercegovina i to 226, odnosno 75,8%. Zatim slede regioni Republika Srpska sa 58 (19,5%) i Distrikt Brčko sa 14 (4,7%).

1.4 Izveštaj o broju objavljenih tendera - Hrvatska

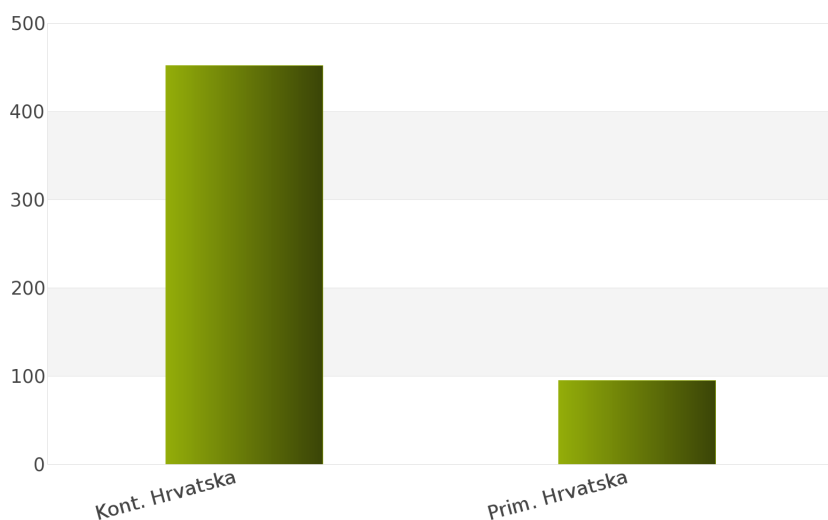
Rezultati dobijeni analizom pokazuju da za državu Hrvatska u periodu 01.01.2012 - 31.12.2012., ukupan broj objavljenih tendera za podkategoriju delatnosti **73120000 - Usluge eksperimentalnog razvoja** iznosi 547.

Regione koje obuhvata Hrvatska su: Kontinentalna Hrvatska, Primorska Hrvatska.

Udeo pojedinih regiona u ukupnom broju objavljenih tendera predstavljen je u *Tabeli 16.* i na *Grafiku 16.*

Region	Broj tendera	u %
Kont. Hrvatska	452	82,6%
Prim. Hrvatska	95	17,4%
Ukupno	547	100%

Tabela 16. Broj objavljenih tendera po regionima za podkategoriju 73120000 - Usluge eksperimentalnog razvoja



Grafik 16. Broj objavljenih tendera po regionima za podkategoriju 73120000 - Usluge eksperimentalnog razvoja

Shodno dobijenim rezultatima najveći broj objavljenih tendera imao je region Kontinentalna Hrvatska i to 452, odnosno 82,6%. Zatim sledi region Primorska Hrvatska sa 95 (17,4%).

1.5 Izveštaj o broju objavljenih tendera - Makedonija

Za podkategoriju delatnosti **73120000 - Usluge eksperimentalnog razvoja**, ukupan broj raspisanih tendera u periodu 01.01.2012 - 31.12.2012. iznosi 70 za državu Makedonija.

Ukupan broj raspisanih tendera prikazan je u *Tabeli 17.*

Region	Broj tendera
Makedonija	70

Tabela 17. Broj objavljenih tendera za podkategoriju 73120000 - Usluge eksperimentalnog razvoja

2012.



732000000

*Savetodavne usluge u oblasti
istraživanja i razvoja*

SADRŽAJ

ID i naziv podkategorija

[73210000] Savetodavne usluge u oblasti istraživanja

[73220000] Savetodavne usluge u oblasti razvoja

73210000

***Usluge konsultovanja u vezi
istraživanja***

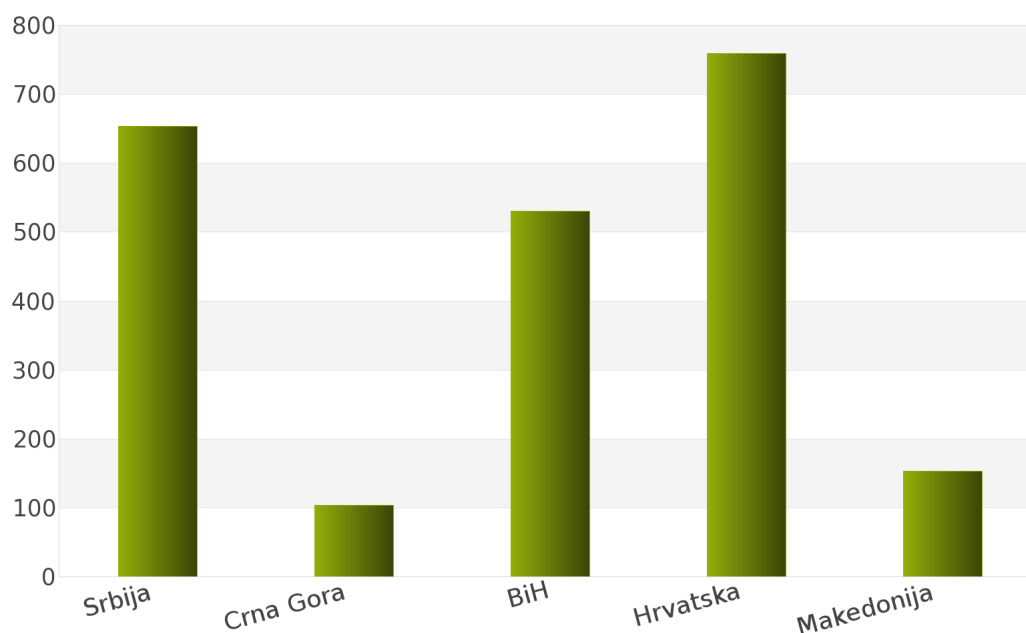
1. Izveštaj o broju objavljenih tendera po državama za podkategoriju delatnosti 73210000 - Usluge konsultovanja u vezi istraživanja

Analizom Informacionog Servisa Tender, ukupan broj objavljenih tendera za podkategoriju delatnosti **73210000 - Usluge konsultovanja u vezi istraživanja** u periodu 01.01.2012 - 31.12.2012. iznosi 2200 za sledeće države: Srbija, Crna Gora, Bosna i Hercegovina, Hrvatska, Makedonija.

Ukupan broj objavljenih tendera za podkategoriju delatnosti **73210000 - Usluge konsultovanja u vezi istraživanja** prikazan je u *Tabeli 20.* i na *Grafiku 20.*

Država	Broj tendera	u %
Srbija	654	29,7%
Crna Gora	104	4,7%
BiH	530	24,1%
Hrvatska	759	34,5%
Makedonija	153	7,0%
Ukupno	2200	100%

Tabela 20. Broj objavljenih tendera po državama za podkategoriju 73210000 - Usluge konsultovanja u vezi istraživanja



Grafik 20. Broj objavljenih tendera po državama za podkategoriju 73210000 - Usluge konsultovanja u vezi istraživanja

Na osnovu podataka iz *Tabele 20.* najveći broj objavljenih tendera imala je Hrvatska i to 759, odnosno 34,5%. Zatim slede države Srbija sa 654 (29,7%), Bosna i Hercegovina sa 530 (24,1%), Makedonija sa 153 (7,0%) i Crna Gora sa 104 (4,7%).

U nastavku možete pogledati detaljnu analizu broja objavljenih tendera u okviru svake države pojedinačno i to:

1.1. Izveštaj o broju objavljenih tendera - **Srbija**

1.2. Izveštaj o broju objavljenih tendera - **Crna Gora**

1.3. Izveštaj o broju objavljenih tendera - **Bosna i Hercegovina**

1.4. Izveštaj o broju objavljenih tendera - **Hrvatska**

1.5. Izveštaj o broju objavljenih tendera - **Makedonija**

1.1 Izveštaj o broju objavljenih tendera - Srbija

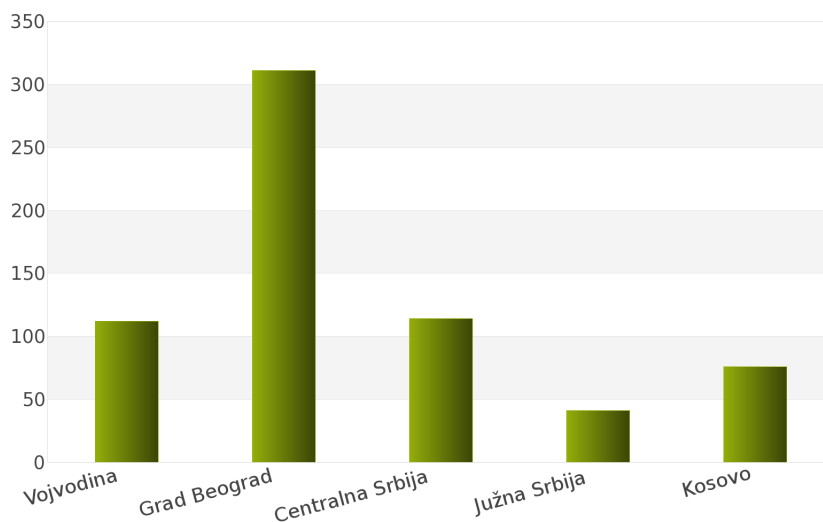
Tokom posmatranog perioda 01.01.2012 - 31.12.2012. za podkategoriju delatnosti **73210000 - Usluge konsultovanja u vezi istraživanja**, ukupan broj objavljenih tendera iznosi 654 za državu Srbija.

Srbija je podeljena na sledeće regione: Vojvodina, Grad Beograd, Centralna Srbija, Južna Srbija, Kosovo.

Broj objavljenih tendera po regionima prikazan je u *Tabeli 21.* i na *Grafiku 21.*

Region	Broj tendera	u %
Vojvodina	112	17,1%
Grad Beograd	311	47,6%
Centralna Srbija	114	17,4%
Južna Srbija	41	6,3%
Kosovo	76	11,6%
Ukupno	654	100%

Tabela 21. Broj objavljenih tendera po regionima za podkategoriju 73210000 - Usluge konsultovanja u vezi istraživanja



Grafik 21. Broj objavljenih tendera po regionima za podkategoriju 73210000 - Usluge konsultovanja u vezi istraživanja

Na osnovu podataka iz *Tabele 21.* može se uočiti da je region Grad Beograd imao najviše objavljenih tendera i to 311, odnosno 47,6%. Zatim slede regioni Centralna Srbija sa 114 (17,4%), Vojvodina sa 112 (17,1%), Kosovo sa 76 (11,6%) i Južna Srbija sa 41 (6,3%).

1.2 Izveštaj o broju objavljenih tendera - Crna Gora

Na osnovu sprovedene analize Informacionog Servisa Tender za državu Crna Gora, ukupan broj objavljenih tendera u periodu 01.01.2012 - 31.12.2012. iznosi 104 za podkategoriju delatnosti **73210000 - Usluge konsultovanja u vezi istraživanja**.

U nastavku sledi tabelarni prikaz ukupnog broja objavljenih tendera za navedenu podkategoriju delatnosti.

Region	Broj tendera
Crna Gora	104

Tabela 22. Broj objavljenih tendera za podkategoriju 73210000 - Usluge konsultovanja u vezi istraživanja

1.3 Izveštaj o broju objavljenih tendera - Bosna i Hercegovina

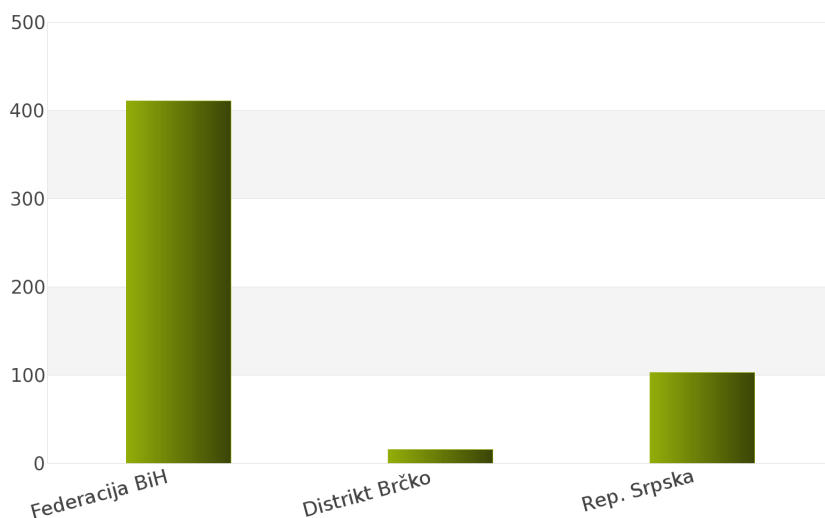
Rezultati dobijeni analizom pokazuju da za državu Bosna i Hercegovina u periodu 01.01.2012 - 31.12.2012., ukupan broj objavljenih tendera za podkategoriju delatnosti **73210000 - Usluge konsultovanja u vezi istraživanja** iznosi 530.

Regione koje obuhvata Bosna i Hercegovina su: Federacija Bosna i Hercegovina, Distrikt Brčko, Republika Srpska.

Udeo pojedinih regiona u ukupnom broju objavljenih tendera predstavljen je u Tabeli 23. i na Grafiku 23.

Region	Broj tendera	u %
Federacija BiH	411	77,6%
Distrikt Brčko	16	3,0%
Rep. Srpska	103	19,4%
Ukupno	530	100%

Tabela 23. Broj objavljenih tendera po regionima za podkategoriju 73210000 - Usluge konsultovanja u vezi istraživanja



Grafik 23. Broj objavljenih tendera po regionima za podkategoriju 73210000 - Usluge konsultovanja u vezi istraživanja

Shodno dobijenim rezultatima najveći broj objavljenih tendera imao je region Federacija Bosna i Hercegovina i to 411, odnosno 77,6%. Zatim slede regioni Republika Srpska sa 103 (19,4%) i Distrikt Brčko sa 16 (3,0%).

1.4 Izveštaj o broju objavljenih tendera - Hrvatska

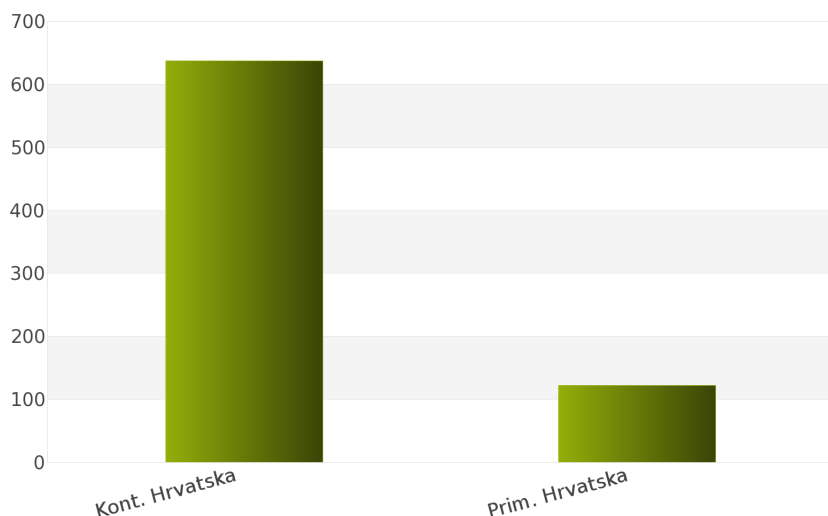
Za podkategoriju delatnosti **73210000 - Usluge konsultovanja u vezi istraživanja**, ukupan broj raspisanih tendera u periodu 01.01.2012 - 31.12.2012. iznosi 759 za državu Hrvatska.

Hrvatska je podeljena na 2 regiona i to: Kontinentalna Hrvatska, Primorska Hrvatska.

Ukupan broj raspisanih tendera prikazan je u *Tabeli 24.* i na *Grafiku 24.*

Region	Broj tendera	u %
Kont. Hrvatska	637	83,9%
Prim. Hrvatska	122	16,1%
Ukupno	759	100%

Tabela 24. Broj objavljenih tendera po regionima za podkategoriju 73210000 - Usluge konsultovanja u vezi istraživanja



Grafik 24. Broj objavljenih tendera po regionima za podkategoriju 73210000 - Usluge konsultovanja u vezi istraživanja

Najviše tendera raspisano je u regionu Kontinentalna Hrvatska i to 637, odnosno 83,9%. Zatim sledi region Primorska Hrvatska sa 122 (16,1%).

1.5 Izveštaj o broju objavljenih tendera - Makedonija

Nakon sprovedene analize ukupan broj objavljenih tendera za podkategoriju delatnosti **73210000 - Usluge konsultovanja u vezi istraživanja** u periodu 01.01.2012 - 31.12.2012. za državu Makedonija iznosi 153.

Rezultati dobijeni analizom prikazani su u *Tabeli 25.*

Region	Broj tendera
Makedonija	153

Tabela 25. Broj objavljenih tendera za podkategoriju 73210000 - Usluge konsultovanja u vezi istraživanja

2012.



73220000

***Usluge konsultovanja u vezi
razvoja***

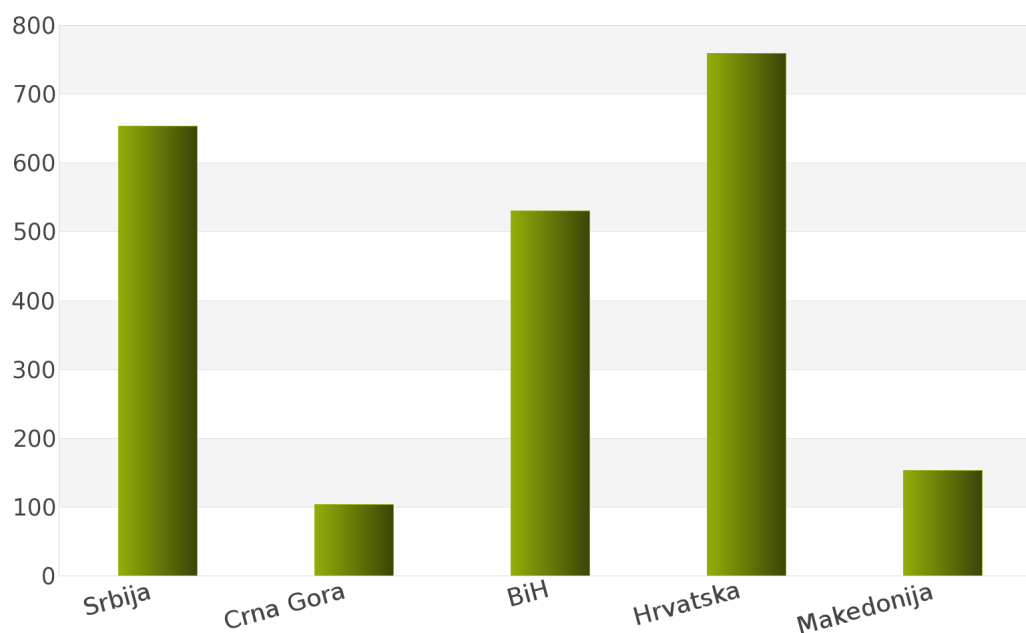
1. Izveštaj o broju objavljenih tendera po državama za podkategoriju delatnosti 73220000 - Usluge konsultovanja u vezi razvoja

Na osnovu podataka kojima raspolaže Informacioni Servis Tender kreirana je *Tabela 26.* u kojoj je prikazan ukupan broj objavljenih tendera za podkategoriju delatnosti **73220000 - Usluge konsultovanja u vezi razvoja** za sledeće države: Srbija, Crna Gora, Bosna i Hercegovina, Hrvatska, Makedonija.

Podaci u *Tabeli 26.* se odnose na tendere koji su objavljeni u periodu 01.01.2012 - 31.12.2012. godine.

Država	Broj tendera	u %
Srbija	654	29,7%
Crna Gora	104	4,7%
BiH	530	24,1%
Hrvatska	759	34,5%
Makedonija	153	7,0%
Ukupno	2200	100%

Tabela 26. Broj objavljenih tendera po državama za podkategoriju 73220000 - Usluge konsultovanja u vezi razvoja



Grafik 26. Broj objavljenih tendera po državama za podkategoriju 73220000 - Usluge konsultovanja u vezi razvoja

U posmatranom periodu za podkategoriju **73220000 - Usluge konsultovanja u vezi razvoja**, ukupan broj objavljenih tendera iznosi 2200. Najviše tendera za navedenu podkategoriju imala je Hrvatska i to 759, što čini 34,5% od ukupnog broja objavljenih tendera. Zatim slede države Srbija sa 654 (29,7%), Bosna i Hercegovina sa 530 (24,1%), Makedonija sa 153 (7,0%) i Crna Gora sa 104 (4,7%).

U nastavku možete pogledati detaljnu analizu broja objavljenih tendera u okviru svake države pojedinačno i to:

1.1. Izveštaj o broju objavljenih tendera - **Srbija**

1.2. Izveštaj o broju objavljenih tendera - **Crna Gora**

1.3. Izveštaj o broju objavljenih tendera - **Bosna i Hercegovina**

1.4. Izveštaj o broju objavljenih tendera - **Hrvatska**

1.5. Izveštaj o broju objavljenih tendera - **Makedonija**

1.1 Izveštaj o broju objavljenih tendera - Srbija

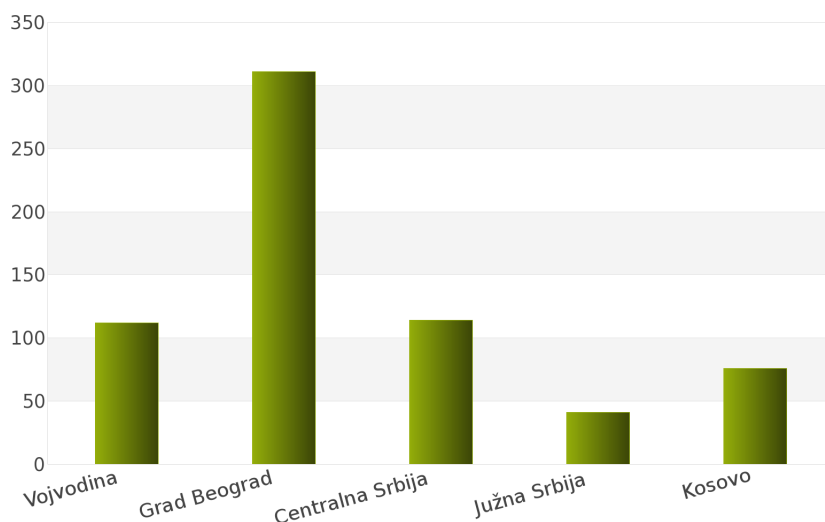
Na osnovu sprovedene analize Informacionog Servisa Tender za državu Srbija, ukupan broj objavljenih tendera u periodu 01.01.2012 - 31.12.2012. iznosi 654 za podkategoriju delatnosti **73220000 - Usluge konsultovanja u vezi razvoja**.

Srbija obuhvata sledeće regione: Vojvodina, Grad Beograd, Centralna Srbija, Južna Srbija, Kosovo.

U nastavku sledi tabelarni prikaz ukupnog broja objavljenih tendera za navedenu podkategoriju delatnosti.

Region	Broj tendera	u %
Vojvodina	112	17,1%
Grad Beograd	311	47,6%
Centralna Srbija	114	17,4%
Južna Srbija	41	6,3%
Kosovo	76	11,6%
Ukupno	654	100%

Tabela 27. Broj objavljenih tendera po regionima za podkategoriju 73220000 - Usluge konsultovanja u vezi razvoja



Grafik 27. Broj objavljenih tendera po regionima za podkategoriju 73220000 - Usluge konsultovanja u vezi razvoja

Najviše objavljenih tendera za navedenu podkategoriju delatnosti imao je region Grad Beograd i to 311, odnosno 47,6%. Zatim slede regioni Centralna Srbija sa 114 (17,4%), Vojvodina sa 112 (17,1%), Kosovo sa 76 (11,6%) i Južna Srbija sa 41 (6,3%).

1.2 Izveštaj o broju objavljenih tendera - Crna Gora

Rezultati dobijeni analizom pokazuju da za državu Crna Gora u periodu 01.01.2012 - 31.12.2012., ukupan broj objavljenih tendera za podkategoriju delatnosti **73220000 - Usluge konsultovanja u vezi razvoja** iznosi 104.

Ukupan broj objavljenih tendera prikazan je u *Tabeli 28*.

Region	Broj tendera
Crna Gora	104

Tabela 28. Broj objavljenih tendera za podkategoriju 73220000 - Usluge konsultovanja u vezi razvoja

1.3 Izveštaj o broju objavljenih tendera - Bosna i Hercegovina

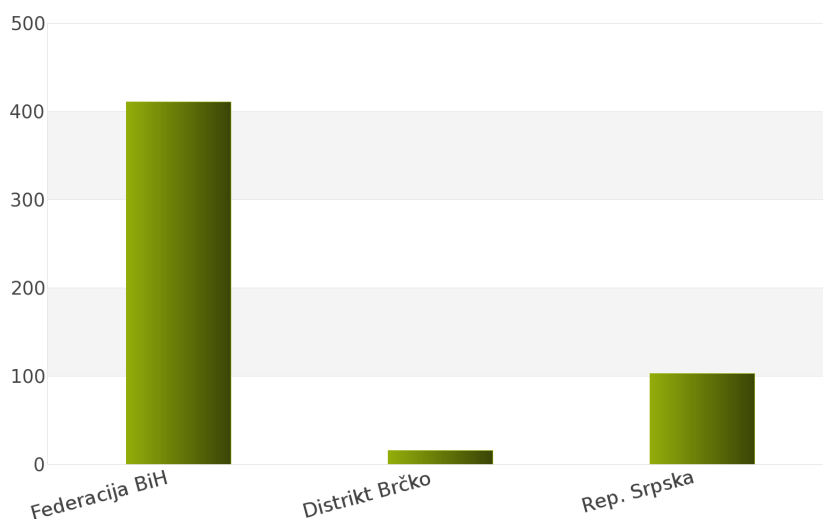
Za podkategoriju delatnosti **73220000 - Usluge konsultovanja u vezi razvoja**, ukupan broj raspisanih tendera u periodu 01.01.2012 - 31.12.2012. iznosi 530 za državu Bosna i Hercegovina.

Bosna i Hercegovina je podeljena na 3 regiona i to: Federacija Bosna i Hercegovina, Distrikt Brčko, Republika Srpska.

Ukupan broj raspisanih tendera prikazan je u *Tabeli 29*. i na *Grafiku 29*.

Region	Broj tendera	u %
Federacija BiH	411	77,6%
Distrikt Brčko	16	3,0%
Rep. Srpska	103	19,4%
Ukupno	530	100%

Tabela 29. Broj objavljenih tendera po regionima za podkategoriju 73220000 - Usluge konsultovanja u vezi razvoja



Grafik 29. Broj objavljenih tendera po regionima za podkategoriju 73220000 - Usluge konsultovanja u vezi razvoja

Najviše tendera raspisano je u regionu Federacija Bosna i Hercegovina i to 411, odnosno 77,6%. Zatim slede regioni Republika Srpska sa 103 (19,4%) i Distrikt Brčko sa 16 (3,0%).

1.4 Izveštaj o broju objavljenih tendera - Hrvatska

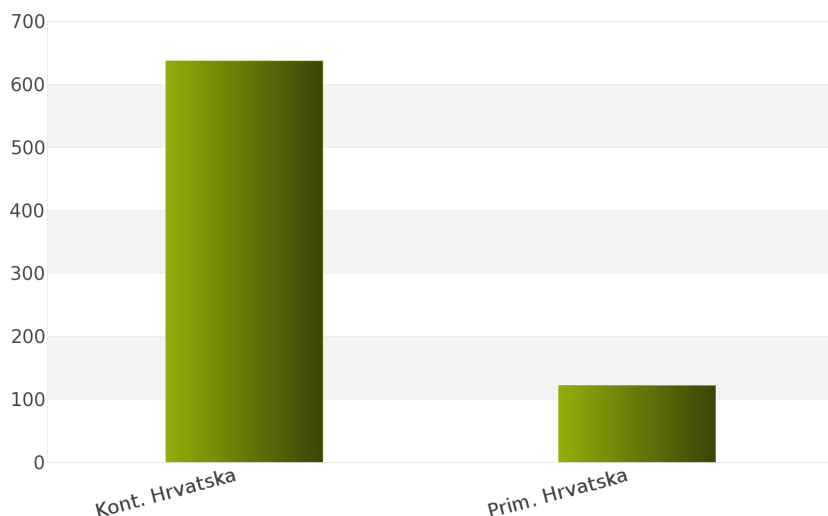
Nakon sprovedene analize ukupan broj objavljenih tendera za podkategoriju delatnosti **73220000 - Usluge konsultovanja u vezi razvoja** u periodu 01.01.2012 - 31.12.2012. za državu Hrvatska iznosi 759.

Država Hrvatska podeljena je na 2 regiona: Kontinentalna Hrvatska, Primorska Hrvatska.

Rezultati dobijeni analizom prikazani su u *Tabeli 30.* i na *Grafiku 30.*

Region	Broj tendera	u %
Kont. Hrvatska	637	83,9%
Prim. Hrvatska	122	16,1%
Ukupno	759	100%

Tabela 30. Broj objavljenih tendera po regionima za podkategoriju 73220000 - Usluge konsultovanja u vezi razvoja



Grafik 30. Broj objavljenih tendera po regionima za podkategoriju 73220000 - Usluge konsultovanja u vezi razvoja

Najveći udeo u ukupnom broju objavljenih tendera ostvario je region Kontinentalna Hrvatska sa 637, odnosno 83,9%. Zatim sledi region Primorska Hrvatska sa 122 (16,1%).

1.5 Izveštaj o broju objavljenih tendera - Makedonija

Tokom posmatranog perioda 01.01.2012 - 31.12.2012. za podkategoriju delatnosti **73220000 - Usluge konsultovanja u vezi razvoja**, ukupan broj objavljenih tendera iznosi 153 za državu Makedonija.

Broj objavljenih tendera prikazan je u *Tabeli 31.*

Region	Broj tendera
Makedonija	153

Tabela 31. Broj objavljenih tendera za podkategoriju 73220000 - Usluge konsultovanja u vezi razvoja

2012.



733000000

***Planiranje i sprovođenje
istraživanja i razvoja***

SADRŽAJ

ID i naziv podkategorija

[73300000] Planiranje i sprovođenje istraživanja i razvoja

733000000

***Projektovanje i izvođenje
istraživanja i razvoja***

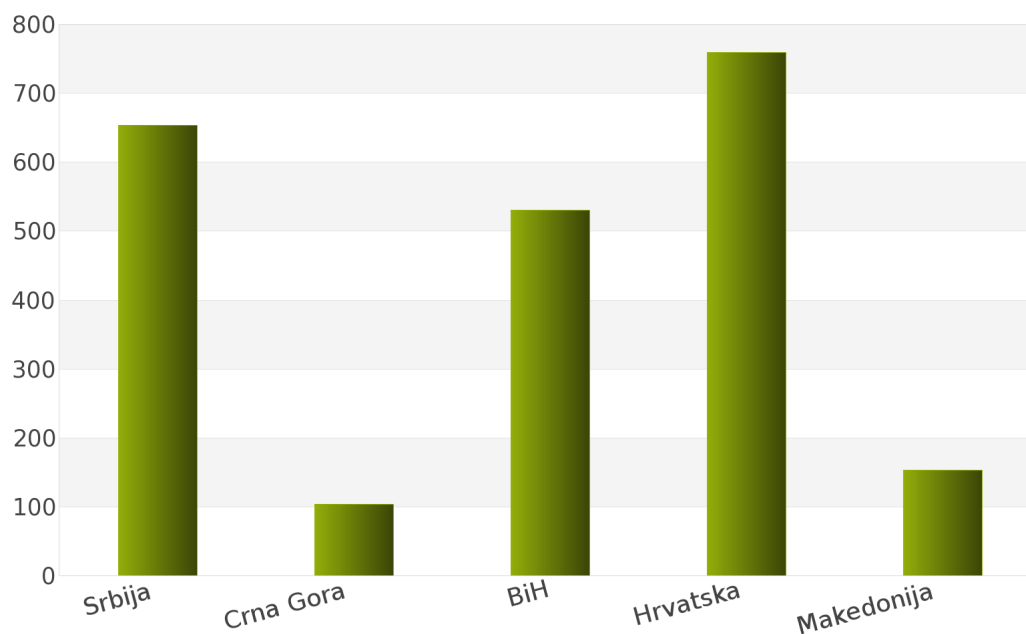
1. Izveštaj o broju objavljenih tendera po državama za podkategoriju delatnosti 73300000 - Projektovanje i izvođenje istraživanja i razvoja

Ukupan broj objavljenih tendera u periodu 01.01.2012 - 31.12.2012. za podkategoriju delatnosti **73300000 - Projektovanje i izvođenje istraživanja i razvoja** iznosi 2200. Države koje su obuhvaćene analizom su: Srbija, Crna Gora, Bosna i Hercegovina, Hrvatska, Makedonija.

Podaci dobijeni analizom za podkategoriju delatnosti **73300000 - Projektovanje i izvođenje istraživanja i razvoja** prikazani su u *Tabeli 34.* i na *Grafiku 34.*

Država	Broj tendera	u %
Srbija	654	29,7%
Crna Gora	104	4,7%
BiH	530	24,1%
Hrvatska	759	34,5%
Makedonija	153	7,0%
Ukupno	2200	100%

Tabela 34. Broj objavljenih tendera po državama za podkategoriju 73300000 - Projektovanje i izvođenje istraživanja i razvoja



Grafik 34. Broj objavljenih tendera po državama za podkategoriju 73300000 - Projektovanje i izvođenje istraživanja i razvoja

Iz *Tabele 34.* i *Grafika 34.* može se uočiti da je Hrvatska sa 759, odnosno 34,5% imala najveći broj raspisanih tendera u posmatranom periodu. Zatim slede Srbija sa 654 (29,7%), Bosna i Hercegovina sa 530 (24,1%), Makedonija sa 153 (7,0%) i Crna Gora sa 104 (4,7%).

U nastavku možete pogledati detaljnu analizu broja objavljenih tendera u okviru svake države pojedinačno i to:

1.1. Izveštaj o broju objavljenih tendera - **Srbija**

1.2. Izveštaj o broju objavljenih tendera - **Crna Gora**

1.3. Izveštaj o broju objavljenih tendera - **Bosna i Hercegovina**

1.4. Izveštaj o broju objavljenih tendera - **Hrvatska**

1.5. Izveštaj o broju objavljenih tendera - **Makedonija**

1.1 Izveštaj o broju objavljenih tendera - Srbija

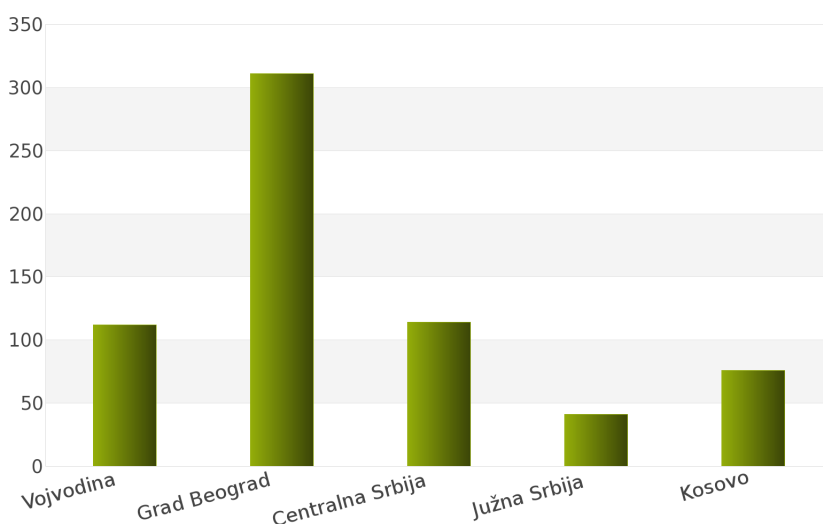
Rezultati dobijeni analizom pokazuju da za državu Srbija u periodu 01.01.2012 - 31.12.2012., ukupan broj objavljenih tendera za podkategoriju delatnosti **73300000 - Projektovanje i izvođenje istraživanja i razvoja** iznosi 654.

Regione koje obuhvata Srbija su: Vojvodina, Grad Beograd, Centralna Srbija, Južna Srbija, Kosovo.

Udeo pojedinih regiona u ukupnom broju objavljenih tendera predstavljen je u *Tabeli 35.* i na *Grafiku 35.*

Region	Broj tendera	u %
Vojvodina	112	17,1%
Grad Beograd	311	47,6%
Centralna Srbija	114	17,4%
Južna Srbija	41	6,3%
Kosovo	76	11,6%
Ukupno	654	100%

Tabela 35. Broj objavljenih tendera po regionima za podkategoriju 73300000 - Projektovanje i izvođenje istraživanja i razvoja



Grafik 35. Broj objavljenih tendera po regionima za podkategoriju 73300000 - Projektovanje i izvođenje istraživanja i razvoja

Shodno dobijenim rezultatima najveći broj objavljenih tendera imao je region Grad Beograd i to 311, odnosno 47,6%. Zatim slede regioni Centralna Srbija sa 114 (17,4%), Vojvodina sa 112 (17,1%), Kosovo sa 76 (11,6%) i Južna Srbija sa 41 (6,3%).

1.2 Izveštaj o broju objavljenih tendera - Crna Gora

Za podkategoriju delatnosti **73300000 - Projektovanje i izvođenje istraživanja i razvoja**, ukupan broj raspisanih tendera u periodu 01.01.2012 - 31.12.2012. iznosi 104 za državu Crna Gora.

Ukupan broj raspisanih tendera prikazan je u *Tabeli 36*.

Region	Broj tendera
Crna Gora	104

Tabela 36. Broj objavljenih tendera za podkategoriju 73300000 - Projektovanje i izvođenje istraživanja i razvoja

1.3 Izveštaj o broju objavljenih tendera - Bosna i Hercegovina

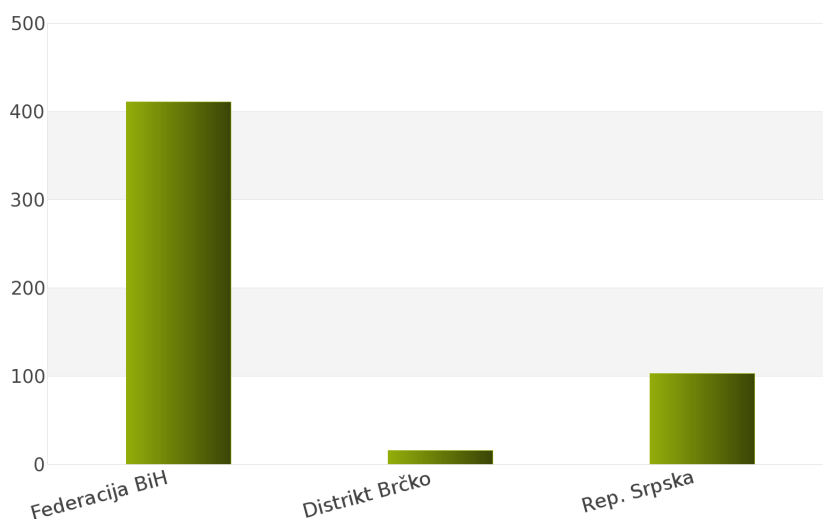
Nakon sprovedene analize ukupan broj objavljenih tendera za podkategoriju delatnosti **73300000 - Projektovanje i izvođenje istraživanja i razvoja** u periodu 01.01.2012 - 31.12.2012. za državu Bosna i Hercegovina iznosi 530.

Država Bosna i Hercegovina podeljena je na 3 regiona: Federacija Bosna i Hercegovina, Distrikt Brčko, Republika Srpska.

Rezultati dobijeni analizom prikazani su u *Tabeli 37*. i na *Grafiku 37*.

Region	Broj tendera	u %
Federacija BiH	411	77,6%
Distrikt Brčko	16	3,0%
Rep. Srpska	103	19,4%
Ukupno	530	100%

Tabela 37. Broj objavljenih tendera po regionima za podkategoriju 73300000 - Projektovanje i izvođenje istraživanja i razvoja



Grafik 37. Broj objavljenih tendera po regionima za podkategoriju 73300000 - Projektovanje i izvođenje istraživanja i razvoja

Najveći udeo u ukupnom broju objavljenih tendera ostvario je region Federacija Bosna i Hercegovina sa 411, odnosno 77,6%. Zatim slede regioni Republika Srpska sa 103 (19,4%) i Distrikt Brčko sa 16 (3,0%).

1.4 Izveštaj o broju objavljenih tendera - Hrvatska

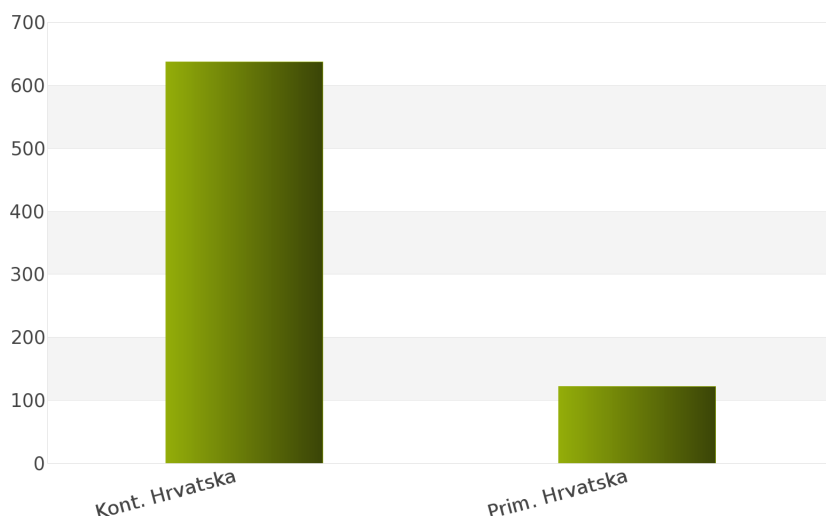
Tokom posmatranog perioda 01.01.2012 - 31.12.2012. za podkategoriju delatnosti **73300000 - Projektovanje i izvođenje istraživanja i razvoja**, ukupan broj objavljenih tendera iznosi 759 za državu Hrvatska.

Hrvatska je podeljena na sledeće regione: Kontinentalna Hrvatska, Primorska Hrvatska.

Broj objavljenih tendera po regionima prikazan je u *Tabeli 38.* i na *Grafiku 38.*

Region	Broj tendera	u %
Kont. Hrvatska	637	83,9%
Prim. Hrvatska	122	16,1%
Ukupno	759	100 %

Tabela 38. Broj objavljenih tendera po regionima za podkategoriju 73300000 - Projektovanje i izvođenje istraživanja i razvoja



Grafik 38. Broj objavljenih tendera po regionima za podkategoriju 73300000 - Projektovanje i izvođenje istraživanja i razvoja

Na osnovu podataka iz *Tabele 38.* može se uočiti da je region Kontinentalna Hrvatska imao najviše objavljenih tendera i to 637, odnosno 83,9%. Zatim sledi region Primorska Hrvatska sa 122 (16,1%).

1.5 Izveštaj o broju objavljenih tendera - Makedonija

Na osnovu sprovedene analize Informacionog Servisa Tender za državu Makedonija, ukupan broj objavljenih tendera u periodu 01.01.2012 - 31.12.2012. iznosi 153 za podkategoriju delatnosti **73300000 - Projektovanje i izvođenje istraživanja i razvoja**.

U nastavku sledi tabelarni prikaz ukupnog broja objavljenih tendera za navedenu podkategoriju delatnosti.

Region	Broj tendera
Makedonija	153

Tabela 39. Broj objavljenih tendera za podkategoriju 73300000 - Projektovanje i izvođenje istraživanja i razvoja

2012.



73400000

*Usluge istraživanja i razvoja kod
bezbednosnih i odbrambenih
materijala*

SADRŽAJ

ID i naziv podkategorija

[73410000] Vojna istraživanja i tehnologija

[73420000] Preliminarna studija izvodljivosti i tehnološka prezentacija

[73430000] Ispitivanje i ocenjivanje

73410000

Vojna istraživanja i tehnologija

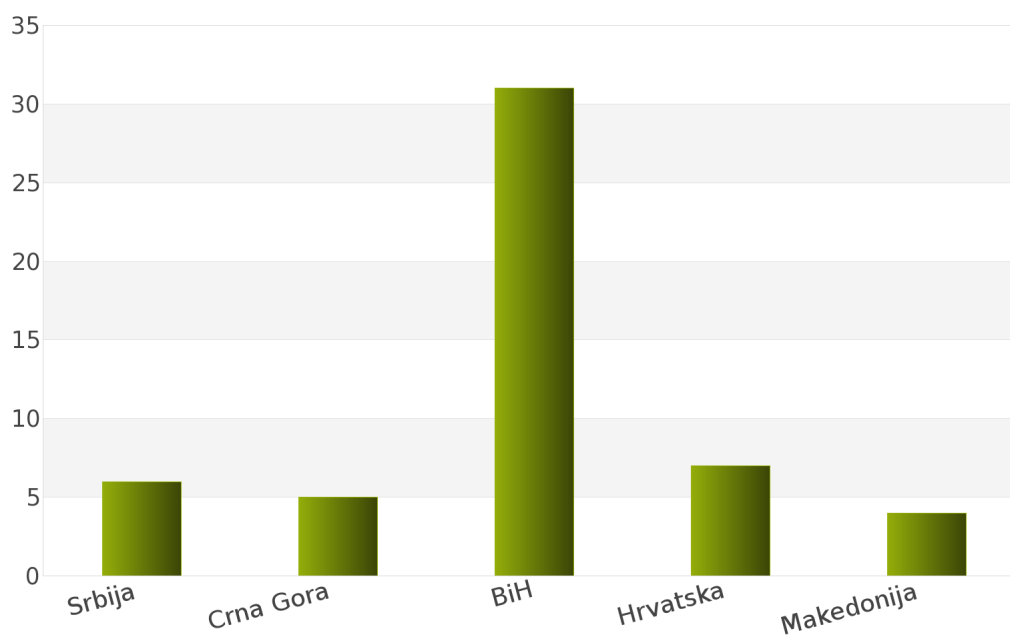
1. Izveštaj o broju objavljenih tendera po državama za podkategoriju delatnosti 73410000 - Vojna istraživanja i tehnologija

Tokom perioda 01.01.2012 - 31.12.2012., ukupan broj objavljenih tendera za podkategoriju delatnosti **73410000 - Vojna istraživanja i tehnologija** iznosi 53 za sledeće države: Srbija, Crna Gora, Bosna i Hercegovina, Hrvatska, Makedonija.

Rezultati analize prikazani su u *Tabeli 42.* i na *Grafiku 42.*

Država	Broj tendera	u %
Srbija	6	11,3%
Crna Gora	5	9,4%
BiH	31	58,5%
Hrvatska	7	13,2%
Makedonija	4	7,6%
Ukupno	53	100%

Tabela 42. Broj objavljenih tendera po državama za podkategoriju 73410000 - Vojna istraživanja i tehnologija



Grafik 42. Broj objavljenih tendera po državama za podkategoriju 73410000 - Vojna istraživanja i tehnologija

Na osnovu dobijenih rezultata može se uočiti da je najveći udeo u ukupnom broju objavljenih tendera imala Bosna i Hercegovina sa 31, odnosno 58,5%. Zatim slede Hrvatska sa 7 (13,2%), Srbija sa 6 (11,3%), Crna Gora sa 5 (9,4%) i Makedonija sa 4 (7,6%).

U nastavku možete pogledati detaljnu analizu broja objavljenih tendera u okviru svake države pojedinačno i to:

1.1. Izveštaj o broju objavljenih tendera - **Srbija**

1.2. Izveštaj o broju objavljenih tendera - **Crna Gora**

1.3. Izveštaj o broju objavljenih tendera - **Bosna i Hercegovina**

1.4. Izveštaj o broju objavljenih tendera - **Hrvatska**

1.5. Izveštaj o broju objavljenih tendera - **Makedonija**

1.1 Izveštaj o broju objavljenih tendera - Srbija

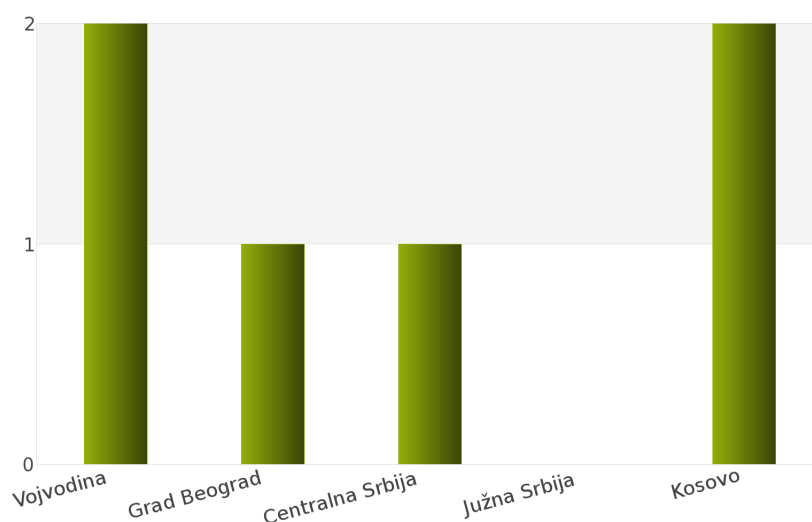
Za podkategoriju delatnosti **73410000 - Vojna istraživanja i tehnologija**, ukupan broj raspisanih tendera u periodu 01.01.2012 - 31.12.2012. iznosi 6 za državu Srbija.

Srbija je podeljena na 5 regiona i to: Vojvodina, Grad Beograd, Centralna Srbija, Južna Srbija, Kosovo.

Ukupan broj raspisanih tendera prikazan je u *Tabeli 43.* i na *Grafiku 43.*

Region	Broj tendera	u %
Vojvodina	2	33,3%
Grad Beograd	1	16,7%
Centralna Srbija	1	16,7%
Južna Srbija	0	0%
Kosovo	2	33,3%
Ukupno	6	100%

Tabela 43. Broj objavljenih tendera po regionima za podkategoriju 73410000 - Vojna istraživanja i tehnologija



Grafik 43. Broj objavljenih tendera po regionima za podkategoriju 73410000 - Vojna istraživanja i tehnologija

Najviše tendera raspisano je u regionu Kosovo i to 2, odnosno 33,3%. Zatim slede regioni Vojvodina sa 2 (33,3%), Centralna Srbija sa 1 (16,7%) i Grad Beograd sa 1 (16,7%). Region Južna Srbija nije imao nijedan objavljeni tender.

1.2 Izveštaj o broju objavljenih tendera - Crna Gora

Nakon sprovedene analize ukupan broj objavljenih tendera za podkategoriju delatnosti **73410000 - Vojna istraživanja i tehnologija** u periodu 01.01.2012 - 31.12.2012. za državu Crna Gora iznosi 5.

Rezultati dobijeni analizom prikazani su u Tabeli 44.

Region	Broj tendera
Crna Gora	5

Tabela 44. Broj objavljenih tendera za podkategoriju 73410000 - Vojna istraživanja i tehnologija

1.3 Izveštaj o broju objavljenih tendera - Bosna i Hercegovina

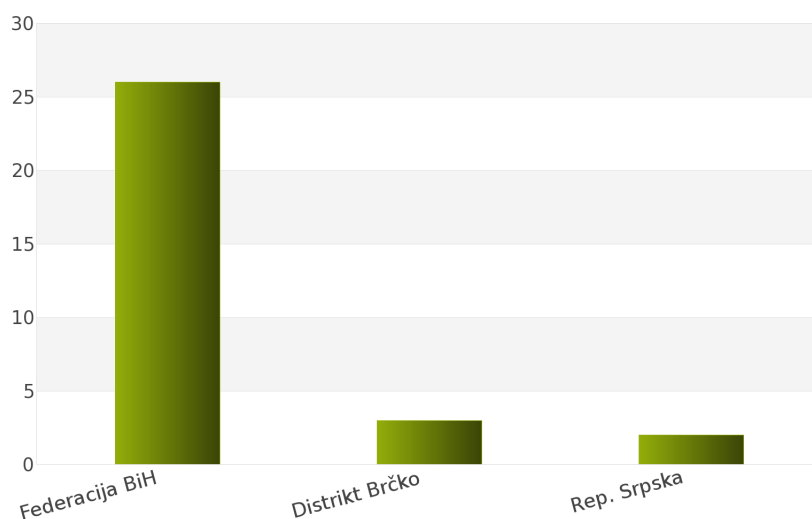
Tokom posmatranog perioda 01.01.2012 - 31.12.2012. za podkategoriju delatnosti **73410000 - Vojna istraživanja i tehnologija**, ukupan broj objavljenih tendera iznosi 31 za državu Bosna i Hercegovina.

Bosna i Hercegovina je podeljena na sledeće regione: Federacija Bosna i Hercegovina, Distrikt Brčko, Republika Srpska.

Broj objavljenih tendera po regionima prikazan je u Tabeli 45. i na Grafiku 45.

Region	Broj tendera	u %
Federacija BiH	26	83,9%
Distrikt Brčko	3	9,7%
Rep. Srpska	2	6,5%
Ukupno	31	100%

Tabela 45. Broj objavljenih tendera po regionima za podkategoriju 73410000 - Vojna istraživanja i tehnologija



Grafik 45. Broj objavljenih tendera po regionima za podkategoriju 73410000 - Vojna istraživanja i tehnologija

Na osnovu podataka iz Tabele 45. može se uočiti da je region Federacija Bosna i Hercegovina imao najviše objavljenih tendera i to 26, odnosno 83,9%. Zatim slede regioni Distrikt Brčko sa 3 (9,7%) i Republika Srpska sa 2 (6,5%).

1.4 Izveštaj o broju objavljenih tendera - Hrvatska

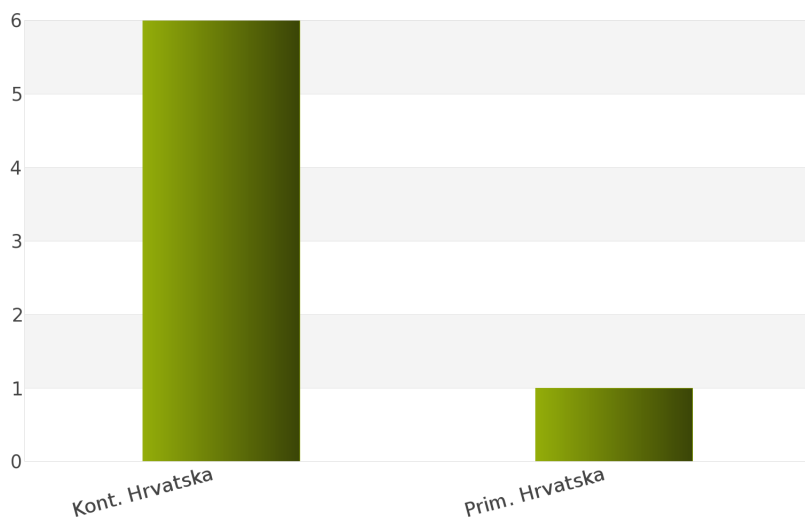
Na osnovu sprovedene analize Informacionog Servisa Tender za državu Hrvatska, ukupan broj objavljenih tendera u periodu 01.01.2012 - 31.12.2012. iznosi 7 za podkategoriju delatnosti **73410000 - Vojna istraživanja i tehnologija**.

Hrvatska obuhvata sledeće regione: Kontinentalna Hrvatska, Primorska Hrvatska.

U nastavku sledi tabelarni prikaz ukupnog broja objavljenih tendera za navedenu podkategoriju delatnosti.

Region	Broj tendera	u %
Kont. Hrvatska	6	85,7%
Prim. Hrvatska	1	14,3%
Ukupno	7	100%

Tabela 46. Broj objavljenih tendera po regionima za podkategoriju 73410000 - Vojna istraživanja i tehnologija



Grafik 46. Broj objavljenih tendera po regionima za podkategoriju 73410000 - Vojna istraživanja i tehnologija

Najviše objavljenih tendera za navedenu podkategoriju delatnosti imao je region Kontinentalna Hrvatska i to 6, odnosno 85,7%. Zatim sledi region Primorska Hrvatska sa 1 (14,3%).

1.5 Izveštaj o broju objavljenih tendera - Makedonija

Rezultati dobijeni analizom pokazuju da za državu Makedonija u periodu 01.01.2012 - 31.12.2012., ukupan broj objavljenih tendera za podkategoriju delatnosti **73410000 - Vojna istraživanja i tehnologija** iznosi 4.

Ukupan broj objavljenih tendera prikazan je u Tabeli 47.

Region	Broj tendera
Makedonija	4

Tabela 47. Broj objavljenih tendera za podkategoriju 73410000 - Vojna istraživanja i tehnologija

2012.



73420000

***Stidije izvodljivosti i tehnološka
demonstracija***

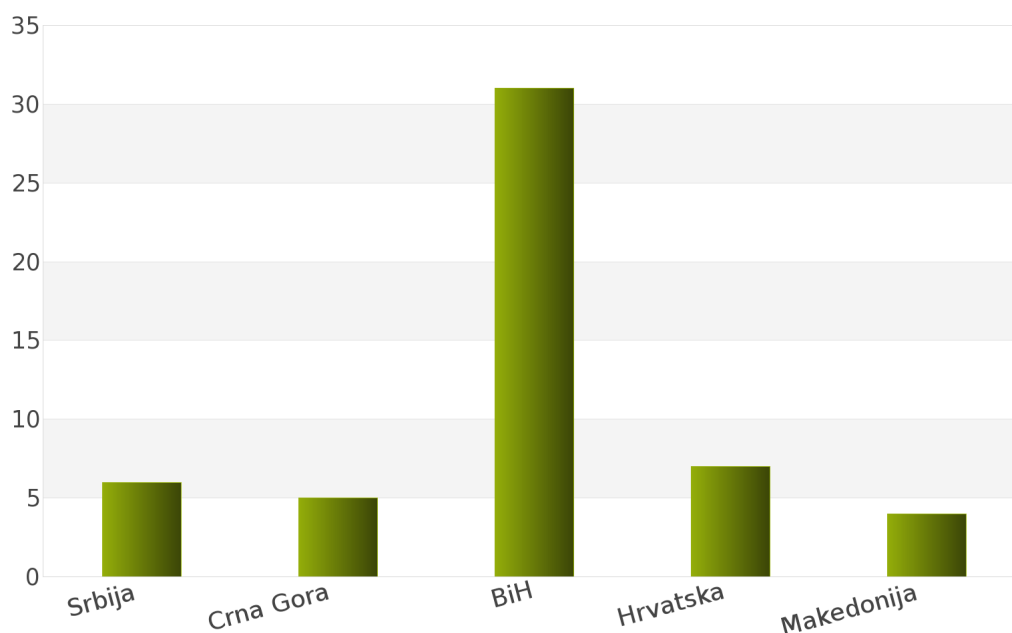
1. Izveštaj o broju objavljenih tendera po državama za podkategoriju delatnosti 73420000 - Stidije izvodljivosti i tehnološka demonstracija

U toku perioda 01.01.2012 - 31.12.2012., ukupan broj objavljenih tendera za podkategoriju delatnosti **73420000 - Stidije izvodljivosti i tehnološka demonstracija** iznosi 53 za sledeće države: Srbija, Crna Gora, Bosna i Hercegovina, Hrvatska, Makedonija.

Podaci dobijeni analizom prikazani su u *Tabeli 48.* i na *Grafiku 48.*

Država	Broj tendera	u %
Srbija	6	11,3%
Crna Gora	5	9,4%
BiH	31	58,5%
Hrvatska	7	13,2%
Makedonija	4	7,6%
Ukupno	53	100%

Tabela 48. Broj objavljenih tendera po državama za podkategoriju 73420000 - Stidije izvodljivosti i tehnološka demonstracija



Grafik 48. Broj objavljenih tendera po državama za podkategoriju 73420000 - Stidije izvodljivosti i tehnološka demonstracija

Na osnovu rezultata dobijenih analizom može se uočiti da je najveći udeo u ukupnom broju objavljenih tendera imala Bosna i Hercegovina sa 31, odnosno 58,5%. Zatim slede Hrvatska sa 7 (13,2%), Srbija sa 6 (11,3%), Crna Gora sa 5 (9,4%) i Makedonija sa 4 (7,6%).

U nastavku možete pogledati detaljnu analizu broja objavljenih tendera u okviru svake države pojedinačno i to:

1.1. Izveštaj o broju objavljenih tendera - **Srbija**

1.2. Izveštaj o broju objavljenih tendera - **Crna Gora**

1.3. Izveštaj o broju objavljenih tendera - **Bosna i Hercegovina**

1.4. Izveštaj o broju objavljenih tendera - **Hrvatska**

1.5. Izveštaj o broju objavljenih tendera - **Makedonija**

1.1 Izveštaj o broju objavljenih tendera - Srbija

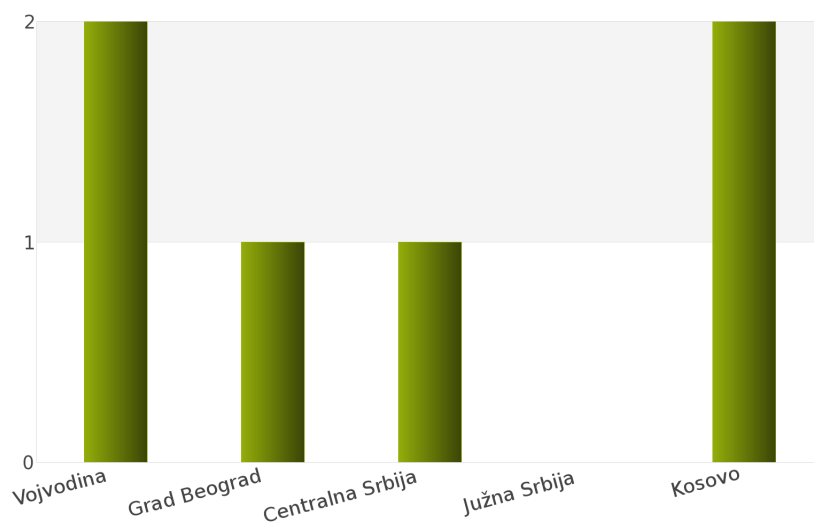
Nakon sprovedene analize ukupan broj objavljenih tendera za podkategoriju delatnosti **73420000 - Stidije izvodljivosti i tehnološka demonstracija** u periodu 01.01.2012 - 31.12.2012. za državu Srbija iznosi 6.

Država Srbija podeljena je na 5 regiona: Vojvodina, Grad Beograd, Centralna Srbija, Južna Srbija, Kosovo.

Rezultati dobijeni analizom prikazani su u *Tabeli 49.* i na *Grafiku 49.*

Region	Broj tendera	u %
Vojvodina	2	33,3%
Grad Beograd	1	16,7%
Centralna Srbija	1	16,7%
Južna Srbija	0	0%
Kosovo	2	33,3%
Ukupno	6	100%

Tabela 49. Broj objavljenih tendera po regionima za podkategoriju 73420000 - Stidije izvodljivosti i tehnološka demonstracija



Grafik 49. Broj objavljenih tendera po regionima za podkategoriju 73420000 - Stidije izvodljivosti i tehnološka demonstracija

Najveći udeo u ukupnom broju objavljenih tendera ostvario je region Kosovo sa 2, odnosno 33,3%. Zatim slede regioni Vojvodina sa 2 (33,3%), Centralna Srbija sa 1 (16,7%) i Grad Beograd sa 1 (16,7%). Region Južna Srbija nije imao nijedan objavljeni tender.

1.2 Izveštaj o broju objavljenih tendera - Crna Gora

Tokom posmatranog perioda 01.01.2012 - 31.12.2012. za podkategoriju delatnosti **73420000 - Stidije izvodljivosti i tehnološka demonstracija**, ukupan broj objavljenih tendera iznosi 5 za državu Crna Gora.

Broj objavljenih tendera prikazan je u Tabeli 50.

Region	Broj tendera
Crna Gora	5

Tabela 50. Broj objavljenih tendera za podkategoriju 73420000 - Stidije izvodljivosti i tehnološka demonstracija

1.3 Izveštaj o broju objavljenih tendera - Bosna i Hercegovina

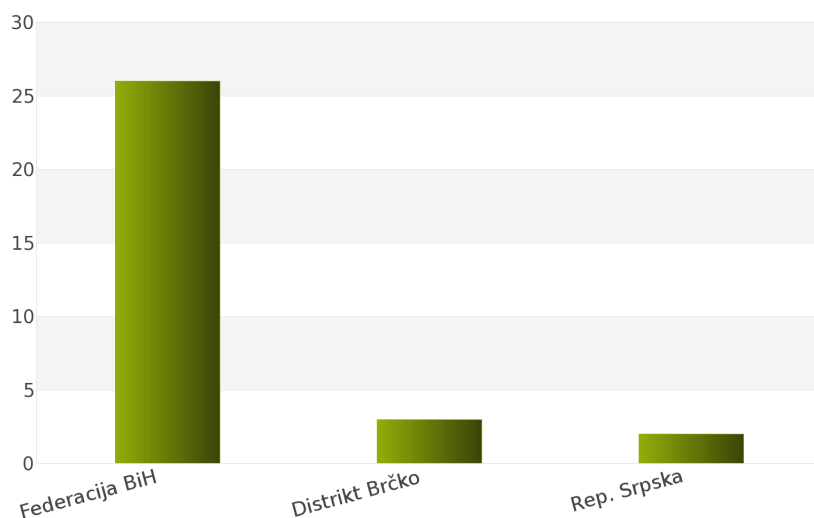
Na osnovu sprovedene analize Informacionog Servisa Tender za državu Bosna i Hercegovina, ukupan broj objavljenih tendera u periodu 01.01.2012 - 31.12.2012. iznosi 31 za podkategoriju delatnosti **73420000 - Stidije izvodljivosti i tehnološka demonstracija**.

Bosna i Hercegovina obuhvata sledeće regione: Federacija Bosna i Hercegovina, Distrikt Brčko, Republika Srpska.

U nastavku sledi tabelarni prikaz ukupnog broja objavljenih tendera za navedenu podkategoriju delatnosti.

Region	Broj tendera	u %
Federacija BiH	26	83,9%
Distrikt Brčko	3	9,7%
Rep. Srpska	2	6,5%
Ukupno	31	100%

Tabela 51. Broj objavljenih tendera po regionima za podkategoriju 73420000 - Stidije izvodljivosti i tehnološka demonstracija



Grafik 51. Broj objavljenih tendera po regionima za podkategoriju 73420000 - Stidije izvodljivosti i tehnološka demonstracija

Najviše objavljenih tendera za navedenu podkategoriju delatnosti imao je region Federacija Bosna i Hercegovina i to 26, odnosno 83,9%. Zatim slede regioni Distrikt Brčko sa 3 (9,7%) i Republika Srpska sa 2 (6,5%).

1.4 Izveštaj o broju objavljenih tendera - Hrvatska

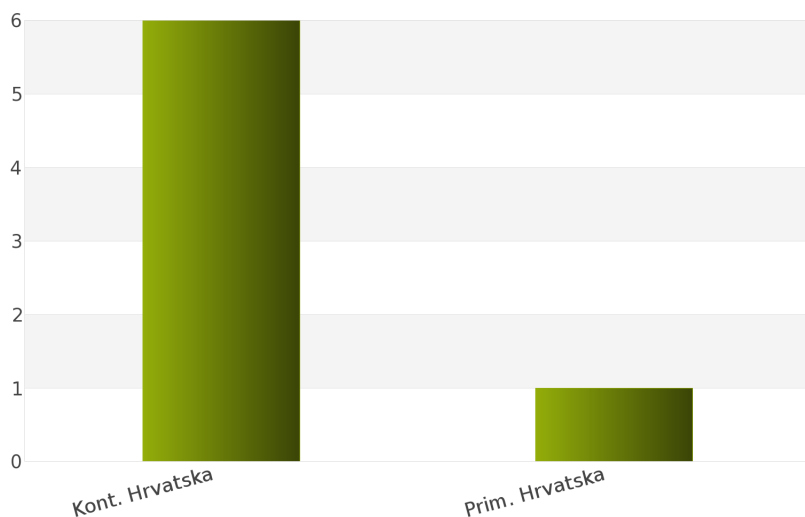
Rezultati dobijeni analizom pokazuju da za državu Hrvatska u periodu 01.01.2012 - 31.12.2012., ukupan broj objavljenih tendera za podkategoriju delatnosti **73420000 - Stidije izvodljivosti i tehnološka demonstracija** iznosi 7.

Regione koje obuhvata Hrvatska su: Kontinentalna Hrvatska, Primorska Hrvatska.

Udeo pojedinih regiona u ukupnom broju objavljenih tendera predstavljen je u *Tabeli 52.* i na *Grafiku 52.*

Region	Broj tendera	u %
Kont. Hrvatska	6	85,7%
Prim. Hrvatska	1	14,3%
Ukupno	7	100 %

Tabela 52. Broj objavljenih tendera po regionima za podkategoriju 73420000 - Stidije izvodljivosti i tehnološka demonstracija



Grafik 52. Broj objavljenih tendera po regionima za podkategoriju 73420000 - Stidije izvodljivosti i tehnološka demonstracija

Shodno dobijenim rezultatima najveći broj objavljenih tendera imao je region Kontinentalna Hrvatska i to 6, odnosno 85,7%. Zatim sledi region Primorska Hrvatska sa 1 (14,3%).

1.5 Izveštaj o broju objavljenih tendera - Makedonija

Za podkategoriju delatnosti **73420000 - Stidije izvodljivosti i tehnološka demonstracija**, ukupan broj raspisanih tendera u periodu 01.01.2012 - 31.12.2012. iznosi 4 za državu Makedonija.

Ukupan broj raspisanih tendera prikazan je u *Tabeli 53.*

Region	Broj tendera
Makedonija	4

Tabela 53. Broj objavljenih tendera za podkategoriju 73420000 - Stidije izvodljivosti i tehnološka demonstracija

2012.



73430000

Testiranje i evaluacija

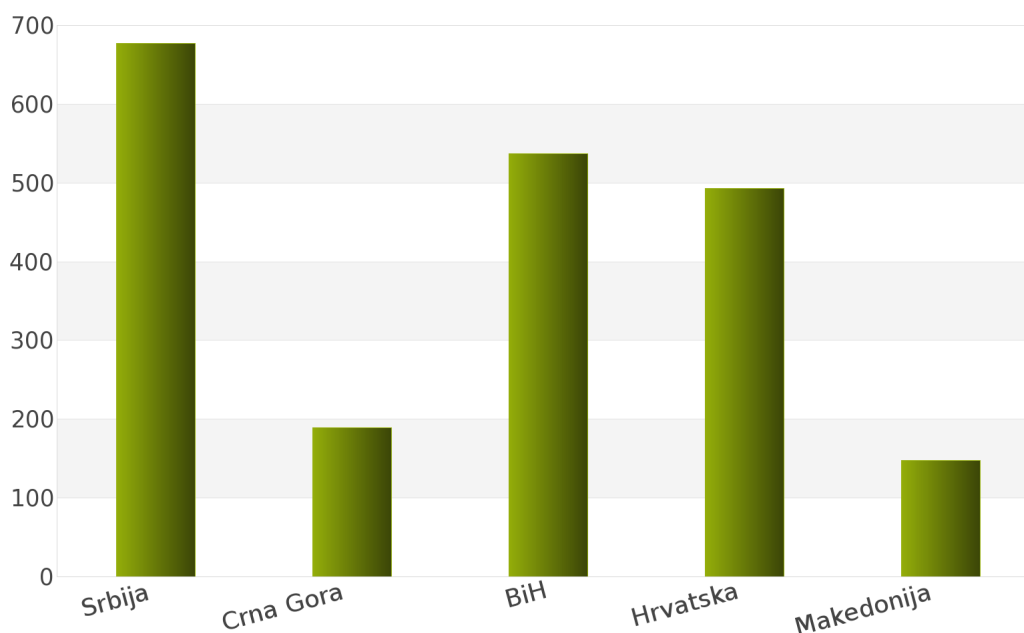
1. Izveštaj o broju objavljenih tendera po državama za podkategoriju delatnosti 73430000 - Testiranje i evaluacija

Analizom Informacionog Servisa Tender, ukupan broj objavljenih tendera za podkategoriju delatnosti **73430000 - Testiranje i evaluacija** u periodu 01.01.2012 - 31.12.2012. iznosi 2044 za sledeće države: Srbija, Crna Gora, Bosna i Hercegovina, Hrvatska, Makedonija.

Ukupan broj objavljenih tendera za podkategoriju delatnosti **73430000 - Testiranje i evaluacija** prikazan je u Tabeli 54. i na Grafiku 54.

Država	Broj tendera	u %
Srbija	677	33,1%
Crna Gora	189	9,3%
BiH	537	26,3%
Hrvatska	493	24,1%
Makedonija	148	7,2%
Ukupno	2044	100%

Tabela 54. Broj objavljenih tendera po državama za podkategoriju 73430000 - Testiranje i evaluacija



Grafik 54. Broj objavljenih tendera po državama za podkategoriju 73430000 - Testiranje i evaluacija

Na osnovu podataka iz Tabele 54. najveći broj objavljenih tendera imala je Srbija i to 677, odnosno 33,1%. Zatim slede države Bosna i Hercegovina sa 537 (26,3%), Hrvatska sa 493 (24,1%), Crna Gora sa 189 (9,3%) i Makedonija sa 148 (7,2%).

U nastavku možete pogledati detaljnu analizu broja objavljenih tendera u okviru svake države pojedinačno i to:

1.1. Izveštaj o broju objavljenih tendera - **Srbija**

1.2. Izveštaj o broju objavljenih tendera - **Crna Gora**

1.3. Izveštaj o broju objavljenih tendera - **Bosna i Hercegovina**

1.4. Izveštaj o broju objavljenih tendera - **Hrvatska**

1.5. Izveštaj o broju objavljenih tendera - **Makedonija**

1.1 Izveštaj o broju objavljenih tendera - Srbija

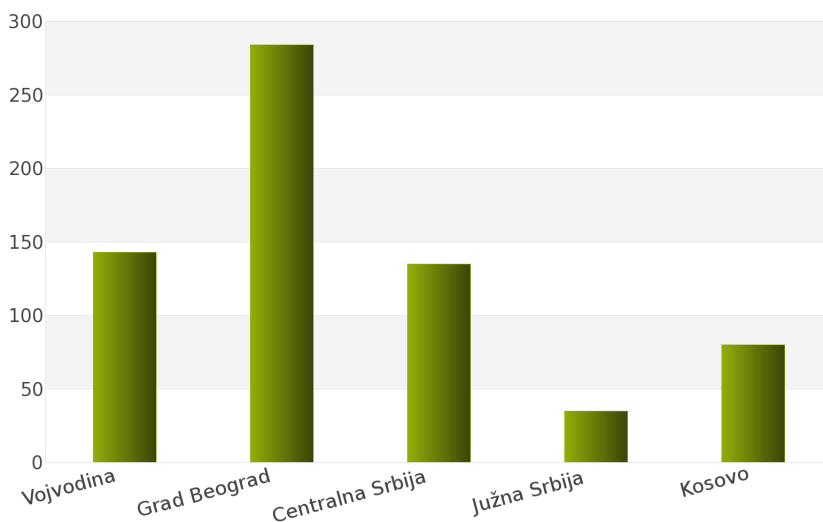
Tokom posmatranog perioda 01.01.2012 - 31.12.2012. za podkategoriju delatnosti **73430000 - Testiranje i evaluacija**, ukupan broj objavljenih tendera iznosi 677 za državu Srbija.

Srbija je podeljena na sledeće regione: Vojvodina, Grad Beograd, Centralna Srbija, Južna Srbija, Kosovo.

Broj objavljenih tendera po regionima prikazan je u *Tabeli 55.* i na *Grafiku 55.*

Region	Broj tendera	u %
Vojvodina	143	21,1%
Grad Beograd	284	42,0%
Centralna Srbija	135	19,9%
Južna Srbija	35	5,2%
Kosovo	80	11,8%
Ukupno	677	100%

Tabela 55. Broj objavljenih tendera po regionima za podkategoriju 73430000 - Testiranje i evaluacija



Grafik 55. Broj objavljenih tendera po regionima za podkategoriju 73430000 - Testiranje i evaluacija

Na osnovu podataka iz *Tabele 55.* može se uočiti da je region Grad Beograd imao najviše objavljenih tendera i to 284, odnosno 42,0%. Zatim slede regioni Vojvodina sa 143 (21,1%), Centralna Srbija sa 135 (19,9%), Kosovo sa 80 (11,8%) i Južna Srbija sa 35 (5,2%).

1.2 Izveštaj o broju objavljenih tendera - Crna Gora

Na osnovu sprovedene analize Informacionog Servisa Tender za državu Crna Gora, ukupan broj objavljenih tendera u periodu 01.01.2012 - 31.12.2012. iznosi 189 za podkategoriju delatnosti **73430000 - Testiranje i evaluacija**.

U nastavku sledi tabelarni prikaz ukupnog broja objavljenih tendera za navedenu podkategoriju delatnosti.

Region	Broj tendera
Crna Gora	189

Tabela 56. Broj objavljenih tendera za podkategoriju 73430000 - Testiranje i evaluacija

1.3 Izveštaj o broju objavljenih tendera - Bosna i Hercegovina

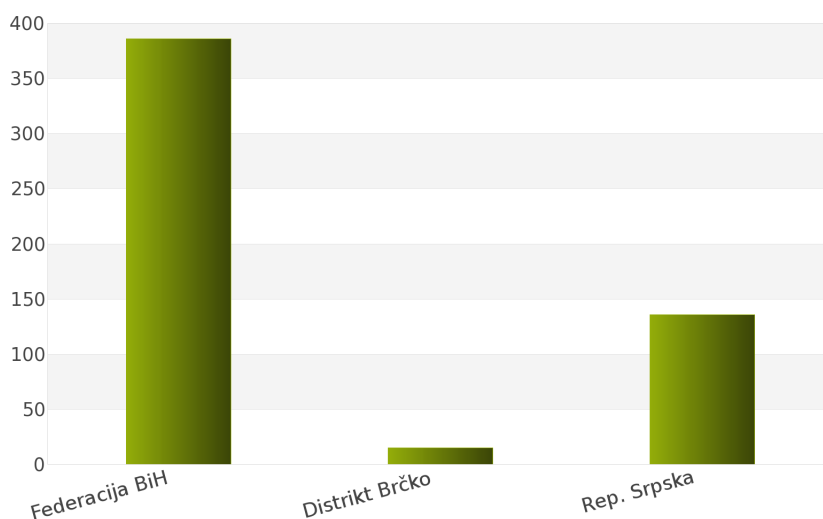
Rezultati dobijeni analizom pokazuju da za državu Bosna i Hercegovina u periodu 01.01.2012 - 31.12.2012., ukupan broj objavljenih tendera za podkategoriju delatnosti **73430000 - Testiranje i evaluacija** iznosi 537.

Regioni koje obuhvata Bosna i Hercegovina su: Federacija Bosna i Hercegovina, Distrikt Brčko, Republika Srpska.

Udeo pojedinih regiona u ukupnom broju objavljenih tendera predstavljen je u Tabeli 57. i na Grafiku 57.

Region	Broj tendera	u %
Federacija BiH	386	71,9%
Distrikt Brčko	15	2,8%
Rep. Srpska	136	25,3%
Ukupno	537	100%

Tabela 57. Broj objavljenih tendera po regionima za podkategoriju 73430000 - Testiranje i evaluacija



Grafik 57. Broj objavljenih tendera po regionima za podkategoriju 73430000 - Testiranje i evaluacija

Shodno dobijenim rezultatima najveći broj objavljenih tendera imao je region Federacija Bosna i Hercegovina i to 386, odnosno 71,9%. Zatim slede regioni Republika Srpska sa 136 (25,3%) i Distrikt Brčko sa 15 (2,8%).

1.4 Izveštaj o broju objavljenih tendera - Hrvatska

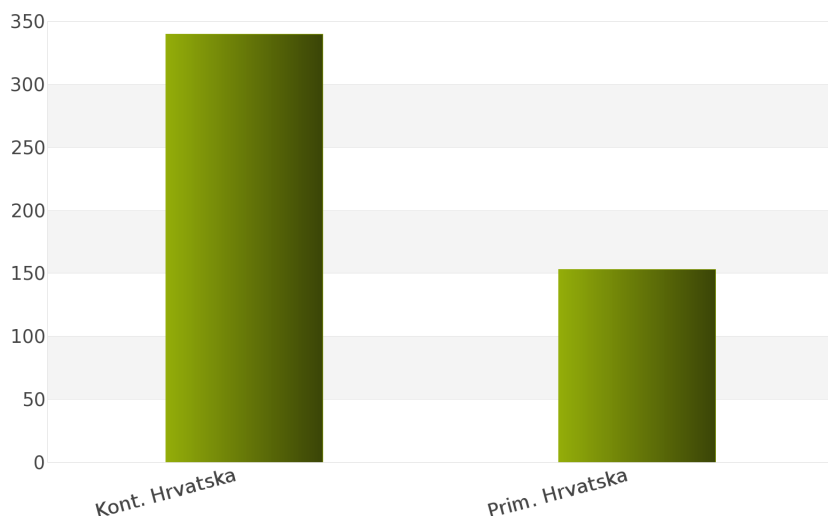
Za podkategoriju delatnosti **73430000 - Testiranje i evaluacija**, ukupan broj raspisanih tendera u periodu 01.01.2012 - 31.12.2012. iznosi 493 za državu Hrvatska.

Hrvatska je podeljena na 2 regiona i to: Kontinentalna Hrvatska, Primorska Hrvatska.

Ukupan broj raspisanih tendera prikazan je u *Tabeli 58.* i na *Grafiku 58.*

Region	Broj tendera	u %
Kont. Hrvatska	340	69,0%
Prim. Hrvatska	153	31,0%
Ukupno	493	100%

Tabela 58. Broj objavljenih tendera po regionima za podkategoriju 73430000 - Testiranje i evaluacija



Grafik 58. Broj objavljenih tendera po regionima za podkategoriju 73430000 - Testiranje i evaluacija

Najviše tendera raspisano je u regionu Kontinentalna Hrvatska i to 340, odnosno 69,0%. Zatim sledi region Primorska Hrvatska sa 153 (31,0%).

1.5 Izveštaj o broju objavljenih tendera - Makedonija

Nakon sprovedene analize ukupan broj objavljenih tendera za podkategoriju delatnosti **73430000 - Testiranje i evaluacija** u periodu 01.01.2012 - 31.12.2012. za državu Makedonija iznosi 148.

Rezultati dobijeni analizom prikazani su u *Tabeli 59.*

Region	Broj tendera
Makedonija	148

Tabela 59. Broj objavljenih tendera za podkategoriju 73430000 - Testiranje i evaluacija

2012.

