

# GODIŠNJAK 2012.



**NAJTIRAŽNIJA**  
*poslovno-ekonomska  
publikacija u regionu*

## Informacioni Servis Tender

**77000000**

*Usluge u oblasti poljoprivrede,  
šumarstva, hortikulture,  
akvakulture i pčelarstva*

## *SADRŽAJ*

### ID i naziv kategorija

- [77100000] Usluge u oblasti poljoprivrede
- [77200000] Šumarske usluge
- [77300000] Usluge u oblasti hortikulture
- [77400000] Usluge u oblasti zoologije
- [77500000] Usluge stočarstva
- [77600000] Usluge u lovstvu
- [77700000] Usluge povezane sa ribarstvom
- [77800000] Usluge akvakulture
- [77900000] Usluge pčelarstva

***77100000***

***Usluge u oblasti poljoprivrede***

*Sponzor kategorije*



## *SADRŽAJ*

### ID i naziv podkategorija

[77110000] Usluge povezane sa poljoprivrednom proizvodnjom

[77120000] Usluge kompostiranja

**77110000**

***Usluge vezane za poljoprivrednu  
proizvodnju***

*Sponzor kategorije*





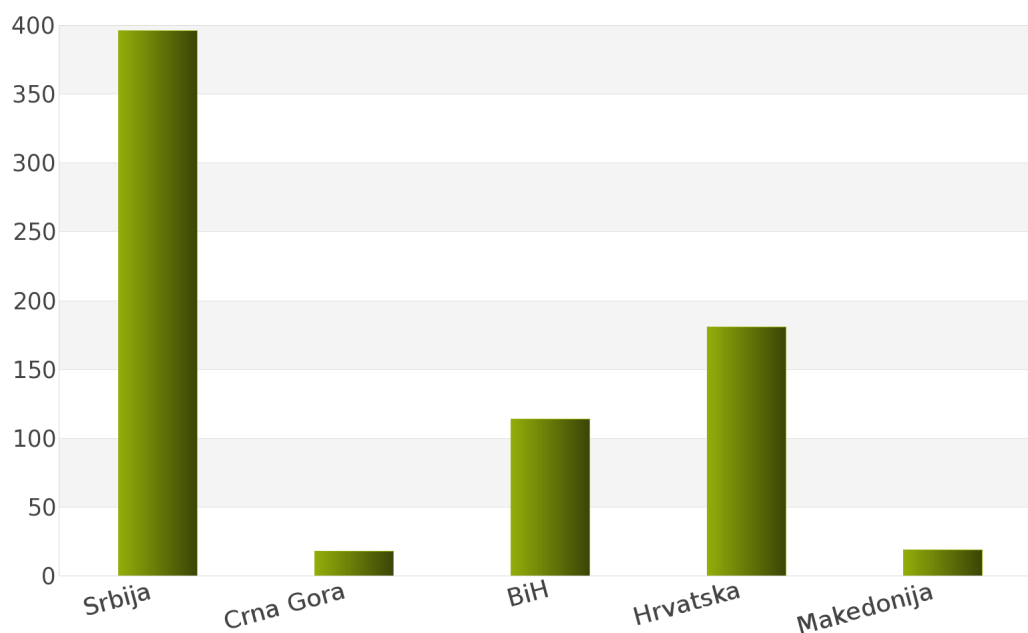
## 1. Izveštaj o broju objavljenih tendera po državama za podkategoriju delatnosti 77110000 - Usluge vezane za poljoprivrednu proizvodnju

Tokom perioda 01.01.2012 - 31.12.2012., ukupan broj objavljenih tendera za podkategoriju delatnosti **77110000 - Usluge vezane za poljoprivrednu proizvodnju** iznosi 728 za sledeće države: Srbija, Crna Gora, Bosna i Hercegovina, Hrvatska, Makedonija.

Rezultati analize prikazani su u *Tabeli 7.* i na *Grafiku 7.*

Država	Broj tendera	u %
Srbija	396	54,4%
Crna Gora	18	2,5%
BiH	114	15,7%
Hrvatska	181	24,9%
Makedonija	19	2,6%
<b>Ukupno</b>	<b>728</b>	<b>100%</b>

*Tabela 7. Broj objavljenih tendera po državama za podkategoriju 77110000 - Usluge vezane za poljoprivrednu proizvodnju*



*Grafik 7. Broj objavljenih tendera po državama za podkategoriju 77110000 - Usluge vezane za poljoprivrednu proizvodnju*

Na osnovu dobijenih rezultata može se uočiti da je najveći udeo u ukupnom broju objavljenih tendera imala Srbija sa 396, odnosno 54,4%. Zatim slede Hrvatska sa 181 (24,9%), Bosna i Hercegovina sa 114 (15,7%), Makedonija sa 19 (2,6%) i Crna Gora sa 18 (2,5%).

U nastavku možete pogledati detaljnu analizu broja objavljenih tendera u okviru svake države pojedinačno i to:

1.1. Izveštaj o broju objavljenih tendera - **Srbija**

1.2. Izveštaj o broju objavljenih tendera - **Crna Gora**

1.3. Izveštaj o broju objavljenih tendera - **Bosna i Hercegovina**

1.4. Izveštaj o broju objavljenih tendera - **Hrvatska**

1.5. Izveštaj o broju objavljenih tendera - **Makedonija**

## 1.1 Izveštaj o broju objavljenih tendera - Srbija

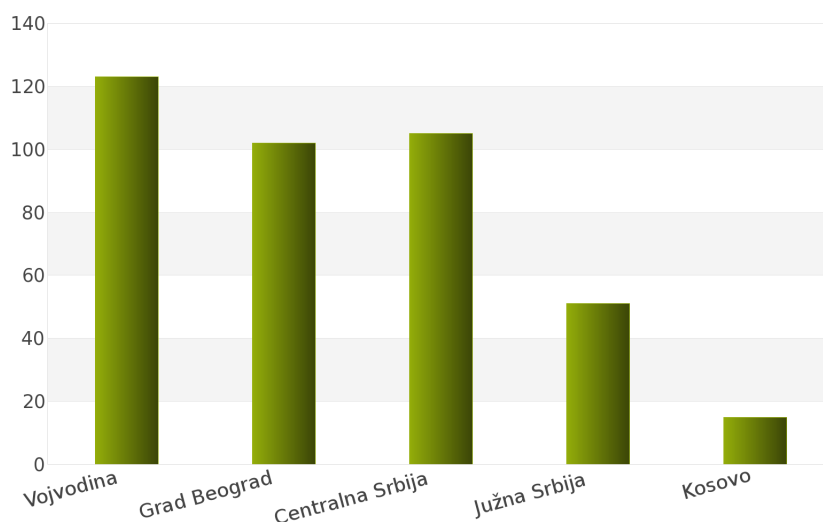
Za podkategoriju delatnosti **77110000 - Usluge vezane za poljoprivrednu proizvodnju**, ukupan broj raspisanih tendera u periodu 01.01.2012 - 31.12.2012. iznosi 396 za državu Srbija.

Srbija je podeljena na 5 regiona i to: Vojvodina, Grad Beograd, Centralna Srbija, Južna Srbija, Kosovo.

Ukupan broj raspisanih tendera prikazan je u *Tabeli 8.* i na *Grafiku 8.*

Region	Broj tendera	u %
Vojvodina	123	31,1%
Grad Beograd	102	25,8%
Centralna Srbija	105	26,5%
Južna Srbija	51	12,9%
Kosovo	15	3,8%
<b>Ukupno</b>	<b>396</b>	<b>100%</b>

*Tabela 8. Broj objavljenih tendera po regionima za podkategoriju 77110000 - Usluge vezane za poljoprivrednu proizvodnju*



*Grafik 8. Broj objavljenih tendera po regionima za podkategoriju 77110000 - Usluge vezane za poljoprivrednu proizvodnju*

Najviše tendera raspisano je u regionu Vojvodina i to 123, odnosno 31,1%. Zatim slede regioni Centralna Srbija sa 105 (26,5%), Grad Beograd sa 102 (25,8%), Južna Srbija sa 51 (12,9%) i Kosovo sa 15 (3,8%).

## 1.2 Izveštaj o broju objavljenih tendera - Crna Gora

Nakon sprovedene analize ukupan broj objavljenih tendera za podkategoriju delatnosti **77110000 - Usluge vezane za poljoprivrednu proizvodnju** u periodu 01.01.2012 - 31.12.2012. za državu Crna Gora iznosi 18.

Rezultati dobijeni analizom prikazani su u Tabeli 9.

Region	Broj tendera
Crna Gora	18

Tabela 9. Broj objavljenih tendera za podkategoriju 77110000 - Usluge vezane za poljoprivrednu proizvodnju

## 1.3 Izveštaj o broju objavljenih tendera - Bosna i Hercegovina

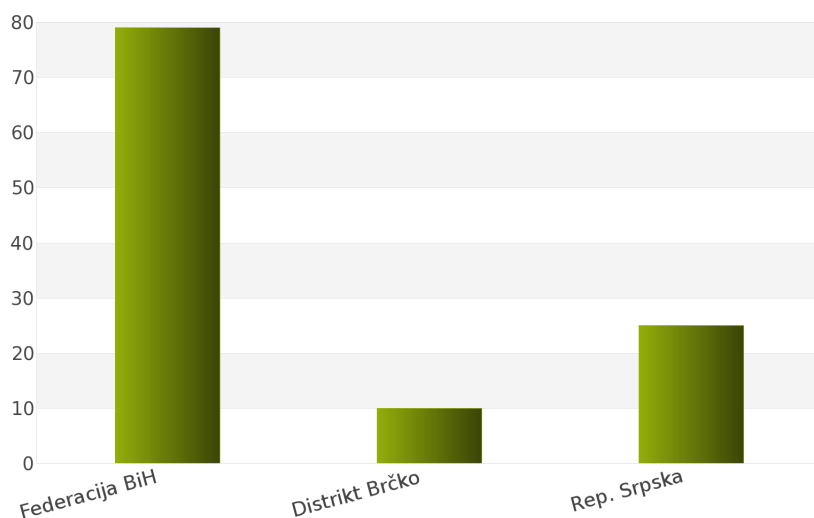
Tokom posmatranog perioda 01.01.2012 - 31.12.2012. za podkategoriju delatnosti **77110000 - Usluge vezane za poljoprivrednu proizvodnju**, ukupan broj objavljenih tendera iznosi 114 za državu Bosna i Hercegovina.

Bosna i Hercegovina je podeljena na sledeće regione: Federacija Bosna i Hercegovina, Distrikt Brčko, Republika Srpska.

Broj objavljenih tendera po regionima prikazan je u Tabeli 10. i na Grafiku 10.

Region	Broj tendera	u %
Federacija BiH	79	69,3%
Distrikt Brčko	10	8,8%
Rep. Srpska	25	21,9%
<b>Ukupno</b>	<b>114</b>	<b>100%</b>

Tabela 10. Broj objavljenih tendera po regionima za podkategoriju 77110000 - Usluge vezane za poljoprivrednu proizvodnju



Grafik 10. Broj objavljenih tendera po regionima za podkategoriju 77110000 - Usluge vezane za poljoprivrednu proizvodnju

Na osnovu podataka iz Tabele 10. može se uočiti da je region Federacija Bosna i Hercegovina imao najviše objavljenih tendera i to 79, odnosno 69,3%. Zatim slede regioni Republika Srpska sa 25 (21,9%) i Distrikt Brčko sa 10 (8,8%).

## 1.4 Izveštaj o broju objavljenih tendera - Hrvatska

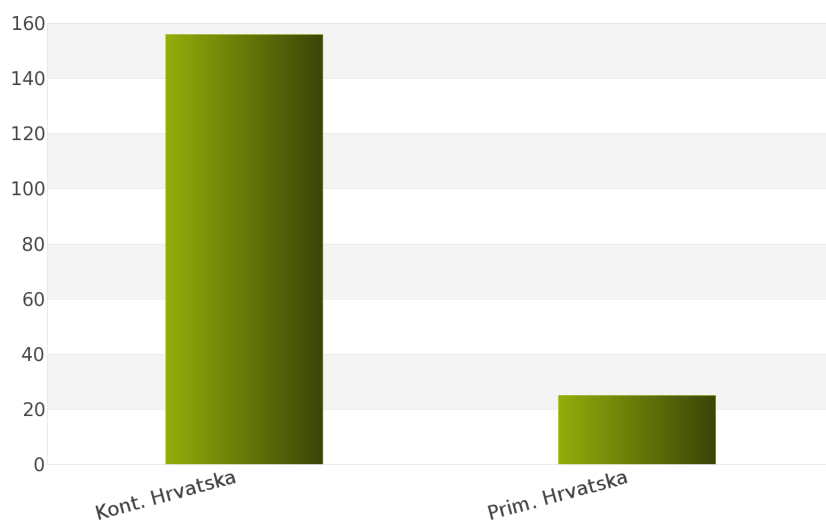
Na osnovu sprovedene analize Informacionog Servisa Tender za državu Hrvatska, ukupan broj objavljenih tendera u periodu 01.01.2012 - 31.12.2012. iznosi 181 za podkategoriju delatnosti **77110000 - Usluge vezane za poljoprivrednu proizvodnju**.

Hrvatska obuhvata sledeće regione: Kontinentalna Hrvatska, Primorska Hrvatska.

U nastavku sledi tabelarni prikaz ukupnog broja objavljenih tendera za navedenu podkategoriju delatnosti.

Region	Broj tendera	u %
Kont. Hrvatska	156	86,2%
Prim. Hrvatska	25	13,8%
<b>Ukupno</b>	<b>181</b>	<b>100%</b>

Tabela 11. Broj objavljenih tendera po regionima za podkategoriju 77110000 - Usluge vezane za poljoprivrednu proizvodnju



Grafik 11. Broj objavljenih tendera po regionima za podkategoriju 77110000 - Usluge vezane za poljoprivrednu proizvodnju

Najviše objavljenih tendera za navedenu podkategoriju delatnosti imao je region Kontinentalna Hrvatska i to 156, odnosno 86,2%. Zatim sledi region Primorska Hrvatska sa 25 (13,8%).

## 1.5 Izveštaj o broju objavljenih tendera - Makedonija

Rezultati dobijeni analizom pokazuju da za državu Makedonija u periodu 01.01.2012 - 31.12.2012., ukupan broj objavljenih tendera za podkategoriju delatnosti **77110000 - Usluge vezane za poljoprivrednu proizvodnju** iznosi 19.

Ukupan broj objavljenih tendera prikazan je u Tabeli 12.

Region	Broj tendera
Makedonija	19

Tabela 12. Broj objavljenih tendera za podkategoriju 77110000 - Usluge vezane za poljoprivrednu proizvodnju

# 2012.



***77120000***

***Usluge đubrenja zemljišta***

*Sponzor kategorije*



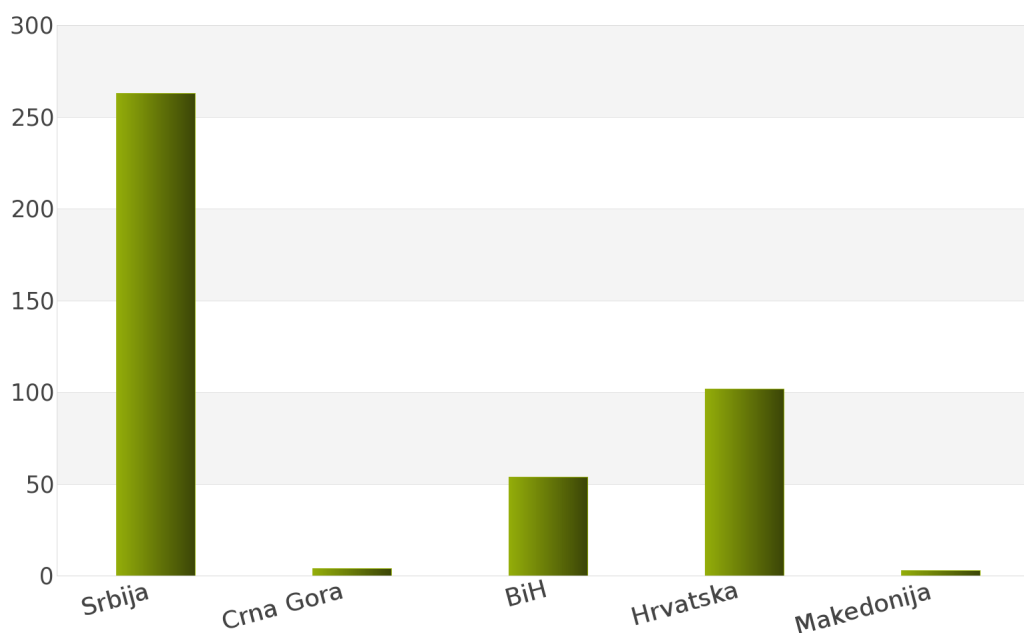
## 1. Izveštaj o broju objavljenih tendera po državama za podkategoriju delatnosti 77120000 - Usluge đubrenja zemljišta

U toku perioda 01.01.2012 - 31.12.2012., ukupan broj objavljenih tendera za podkategoriju delatnosti **77120000 - Usluge đubrenja zemljišta** iznosi 426 za sledeće države: Srbija, Crna Gora, Bosna i Hercegovina, Hrvatska, Makedonija.

Podaci dobijeni analizom prikazani su u *Tabeli 14.* i na *Grafiku 14.*

Država	Broj tendera	u %
Srbija	263	61,7%
Crna Gora	4	0,9%
BiH	54	12,7%
Hrvatska	102	23,9%
Makedonija	3	0,7%
<b>Ukupno</b>	<b>426</b>	<b>100%</b>

*Tabela 14. Broj objavljenih tendera po državama za podkategoriju 77120000 - Usluge đubrenja zemljišta*



*Grafik 14. Broj objavljenih tendera po državama za podkategoriju 77120000 - Usluge đubrenja zemljišta*

Na osnovu rezultata dobijenih analizom može se uočiti da je najveći udeo u ukupnom broju objavljenih tendera imala Srbija sa 263, odnosno 61,7%. Zatim slede Hrvatska sa 102 (23,9%), Bosna i Hercegovina sa 54 (12,7%), Crna Gora sa 4 (0,9%) i Makedonija sa 3 (0,7%).



U nastavku možete pogledati detaljnu analizu broja objavljenih tendera u okviru svake države pojedinačno i to:

1.1. Izveštaj o broju objavljenih tendera - **Srbija**

1.2. Izveštaj o broju objavljenih tendera - **Crna Gora**

1.3. Izveštaj o broju objavljenih tendera - **Bosna i Hercegovina**

1.4. Izveštaj o broju objavljenih tendera - **Hrvatska**

1.5. Izveštaj o broju objavljenih tendera - **Makedonija**

## 1.1 Izveštaj o broju objavljenih tendera - Srbija

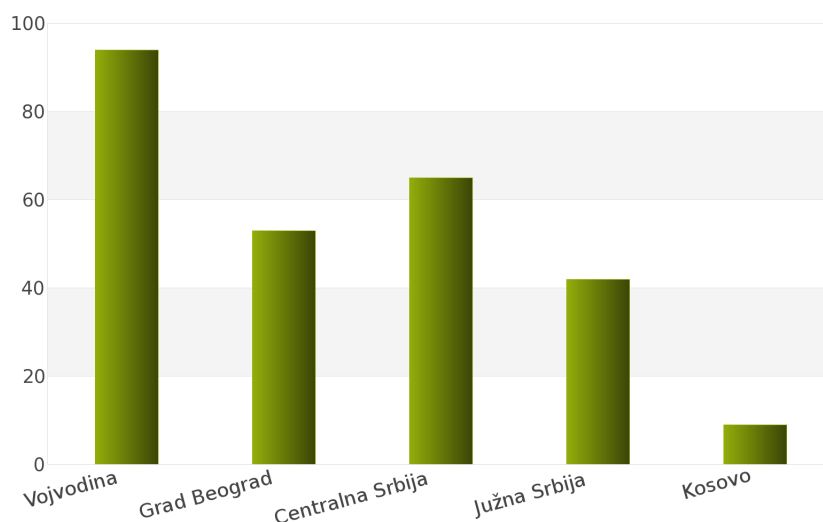
Nakon sprovedene analize ukupan broj objavljenih tendera za podkategoriju delatnosti **77120000 - Usluge đubrenja zemljišta** u periodu 01.01.2012 - 31.12.2012. za državu Srbija iznosi 263.

Država Srbija podeljena je na 5 regiona: Vojvodina, Grad Beograd, Centralna Srbija, Južna Srbija, Kosovo.

Rezultati dobijeni analizom prikazani su u *Tabeli 15.* i na *Grafiku 15.*

Region	Broj tendera	u %
Vojvodina	94	35,7%
Grad Beograd	53	20,2%
Centralna Srbija	65	24,7%
Južna Srbija	42	16,0%
Kosovo	9	3,4%
<b>Ukupno</b>	<b>263</b>	<b>100%</b>

*Tabela 15. Broj objavljenih tendera po regionima za podkategoriju 77120000 - Usluge đubrenja zemljišta*



*Grafik 15. Broj objavljenih tendera po regionima za podkategoriju 77120000 - Usluge đubrenja zemljišta*

Najveći udeo u ukupnom broju objavljenih tendera ostvario je region Vojvodina sa 94, odnosno 35,7%. Zatim slede regioni Centralna Srbija sa 65 (24,7%), Grad Beograd sa 53 (20,2%), Južna Srbija sa 42 (16,0%) i Kosovo sa 9 (3,4%).

## 1.2 Izveštaj o broju objavljenih tendera - Crna Gora

Tokom posmatranog perioda 01.01.2012 - 31.12.2012. za podkategoriju delatnosti **77120000 - Usluge đubrenja zemljišta**, ukupan broj objavljenih tendera iznosi 4 za državu Crna Gora.

Broj objavljenih tendera prikazan je u Tabeli 16.

Region	Broj tendera
Crna Gora	4

Tabela 16. Broj objavljenih tendera za podkategoriju 77120000 - Usluge đubrenja zemljišta

## 1.3 Izveštaj o broju objavljenih tendera - Bosna i Hercegovina

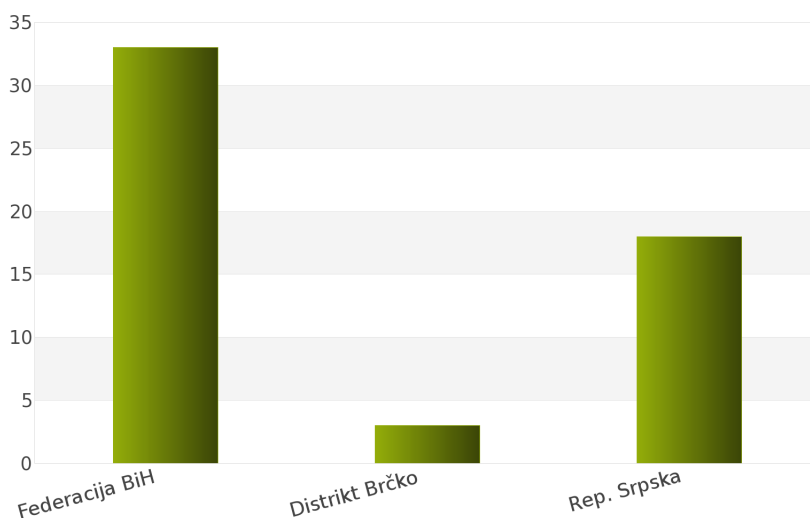
Na osnovu sprovedene analize Informacionog Servisa Tender za državu Bosna i Hercegovina, ukupan broj objavljenih tendera u periodu 01.01.2012 - 31.12.2012. iznosi 54 za podkategoriju delatnosti **77120000 - Usluge đubrenja zemljišta**.

Bosna i Hercegovina obuhvata sledeće regione: Federacija Bosna i Hercegovina, Distrikt Brčko, Republika Srpska.

U nastavku sledi tabelarni prikaz ukupnog broja objavljenih tendera za navedenu podkategoriju delatnosti.

Region	Broj tendera	u %
Federacija BiH	33	61,1%
Distrikt Brčko	3	5,6%
Rep. Srpska	18	33,3%
<b>Ukupno</b>	<b>54</b>	<b>100%</b>

Tabela 17. Broj objavljenih tendera po regionima za podkategoriju 77120000 - Usluge đubrenja zemljišta



Grafik 17. Broj objavljenih tendera po regionima za podkategoriju 77120000 - Usluge đubrenja zemljišta

Najviše objavljenih tendera za navedenu podkategoriju delatnosti imao je region Federacija Bosna i Hercegovina i to 33, odnosno 61,1%. Zatim slede regioni Republika Srpska sa 18 (33,3%) i Distrikt Brčko sa 3 (5,6%).

## 1.4 Izveštaj o broju objavljenih tendera - Hrvatska

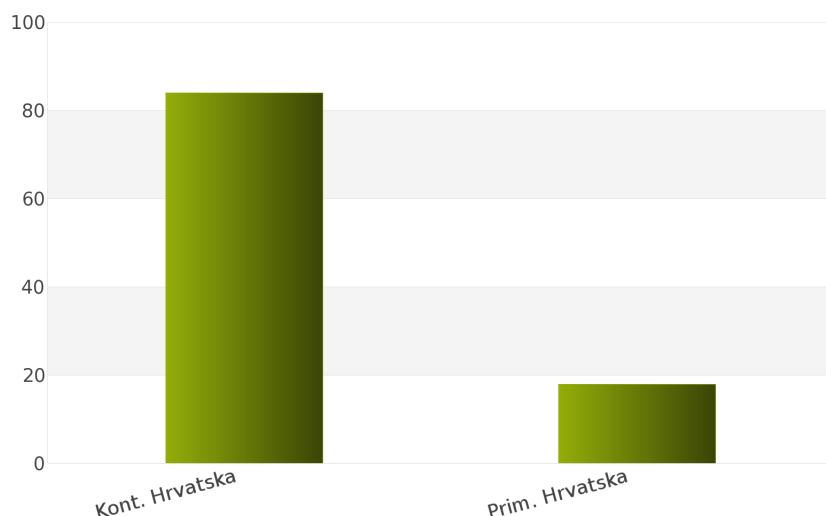
Rezultati dobijeni analizom pokazuju da za državu Hrvatska u periodu 01.01.2012 - 31.12.2012., ukupan broj objavljenih tendera za podkategoriju delatnosti **77120000 - Usluge đubrenja zemljišta** iznosi 102.

Regionne koje obuhvata Hrvatska su: Kontinentalna Hrvatska, Primorska Hrvatska.

Udeo pojedinih regiona u ukupnom broju objavljenih tendera predstavljen je u *Tabeli 18.* i na *Grafiku 18.*

Region	Broj tendera	u %
Kont. Hrvatska	84	82,4%
Prim. Hrvatska	18	17,7%
<b>Ukupno</b>	<b>102</b>	<b>100 %</b>

*Tabela 18. Broj objavljenih tendera po regionima za podkategoriju 77120000 - Usluge đubrenja zemljišta*



*Grafik 18. Broj objavljenih tendera po regionima za podkategoriju 77120000 - Usluge đubrenja zemljišta*

Shodno dobijenim rezultatima najveći broj objavljenih tendera imao je region Kontinentalna Hrvatska i to 84, odnosno 82,4%. Zatim sledi region Primorska Hrvatska sa 18 (17,7%).

## 1.5 Izveštaj o broju objavljenih tendera - Makedonija

Za podkategoriju delatnosti **77120000 - Usluge đubrenja zemljišta**, ukupan broj raspisanih tendera u periodu 01.01.2012 - 31.12.2012. iznosi 3 za državu Makedonija.

Ukupan broj raspisanih tendera prikazan je u *Tabeli 19.*

Region	Broj tendera
Makedonija	3

*Tabela 19. Broj objavljenih tendera za podkategoriju 77120000 - Usluge đubrenja zemljišta*

# 2012.



*77200000*

*Šumarske usluge*

## *SADRŽAJ*

### ID i naziv podkategorija

[77210000] Usluge seče šuma

[77220000] Usluge impregniranja drveta

[77230000] Usluge povezane sa šumarstvom

***77210000***

***Seca drveca***

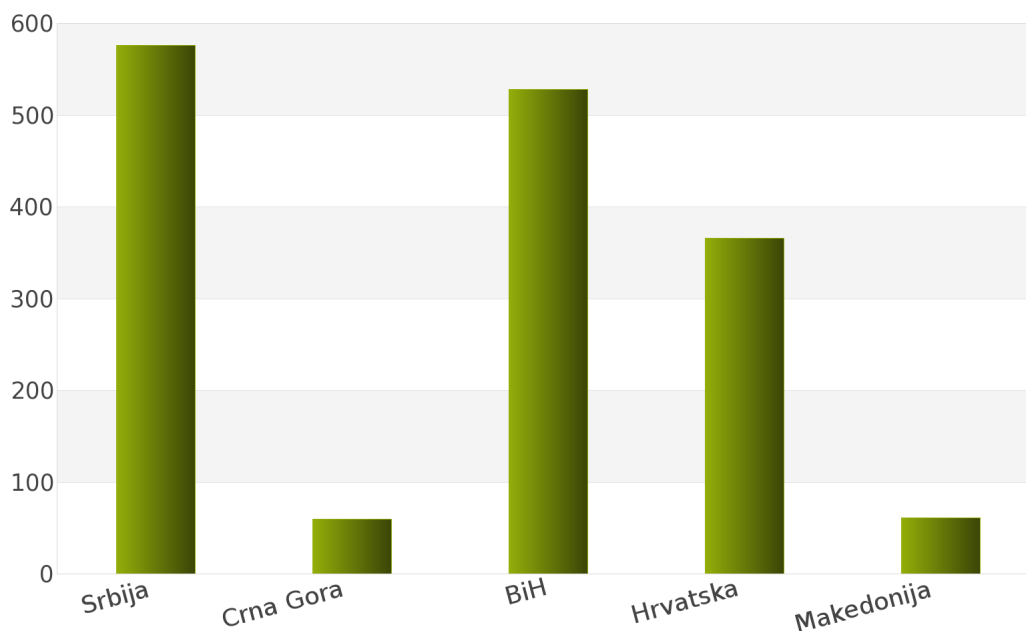
## 1. Izveštaj o broju objavljenih tendera po državama za podkategoriju delatnosti 77210000 - Seca drveca

Analizom Informacionog Servisa Tender, ukupan broj objavljenih tendera za podkategoriju delatnosti **77210000 - Seca drveca** u periodu 01.01.2012 - 31.12.2012. iznosi 1591 za sledeće države: Srbija, Crna Gora, Bosna i Hercegovina, Hrvatska, Makedonija.

Ukupan broj objavljenih tendera za podkategoriju delatnosti **77210000 - Seca drveca** prikazan je u *Tabeli 23.* i na *Grafiku 23.*

Država	Broj tendera	u %
Srbija	576	36,2%
Crna Gora	60	3,8%
BiH	528	33,2%
Hrvatska	366	23%
Makedonija	61	3,8%
<b>Ukupno</b>	<b>1591</b>	<b>100%</b>

*Tabela 23. Broj objavljenih tendera po državama za podkategoriju 77210000 - Seca drveca*



*Grafik 23. Broj objavljenih tendera po državama za podkategoriju 77210000 - Seca drveca*

Na osnovu podataka iz *Tabele 23.* najveći broj objavljenih tendera imala je Srbija i to 576, odnosno 36,2%. Zatim slede države Bosna i Hercegovina sa 528 (33,2%), Hrvatska sa 366 (23%), Makedonija sa 61 (3,8%) i Crna Gora sa 60 (3,8%).



U nastavku možete pogledati detaljnu analizu broja objavljenih tendera u okviru svake države pojedinačno i to:

1.1. Izveštaj o broju objavljenih tendera - **Srbija**

1.2. Izveštaj o broju objavljenih tendera - **Crna Gora**

1.3. Izveštaj o broju objavljenih tendera - **Bosna i Hercegovina**

1.4. Izveštaj o broju objavljenih tendera - **Hrvatska**

1.5. Izveštaj o broju objavljenih tendera - **Makedonija**

## 1.1 Izveštaj o broju objavljenih tendera - Srbija

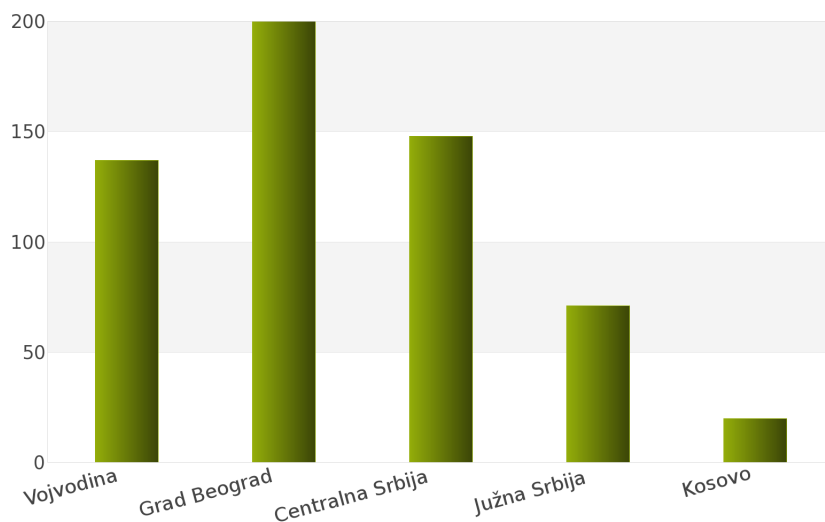
Tokom posmatranog perioda 01.01.2012 - 31.12.2012. za podkategoriju delatnosti **77210000 - Seca drveca**, ukupan broj objavljenih tendera iznosi 576 za državu Srbija.

Srbija je podeljena na sledeće regione: Vojvodina, Grad Beograd, Centralna Srbija, Južna Srbija, Kosovo.

Broj objavljenih tendera po regionima prikazan je u *Tabeli 24.* i na *Grafiku 24.*

Region	Broj tendera	u %
Vojvodina	137	23,8%
Grad Beograd	200	34,7%
Centralna Srbija	148	25,7%
Južna Srbija	71	12,3%
Kosovo	20	3,5%
<b>Ukupno</b>	<b>576</b>	<b>100%</b>

*Tabela 24. Broj objavljenih tendera po regionima za podkategoriju 77210000 - Seca drveca*



*Grafik 24. Broj objavljenih tendera po regionima za podkategoriju 77210000 - Seca drveca*

Na osnovu podataka iz *Tabele 24.* može se uočiti da je region Grad Beograd imao najviše objavljenih tendera i to 200, odnosno 34,7%. Zatim slede regioni Centralna Srbija sa 148 (25,7%), Vojvodina sa 137 (23,8%), Južna Srbija sa 71 (12,3%) i Kosovo sa 20 (3,5%).

## 1.2 Izveštaj o broju objavljenih tendera - Crna Gora

Na osnovu sprovedene analize Informacionog Servisa Tender za državu Crna Gora, ukupan broj objavljenih tendera u periodu 01.01.2012 - 31.12.2012. iznosi 60 za podkategoriju delatnosti **77210000 - Seca drveca**.

U nastavku sledi tabelarni prikaz ukupnog broja objavljenih tendera za navedenu podkategoriju delatnosti.

Region	Broj tendera
Crna Gora	60

Tabela 25. Broj objavljenih tendera za podkategoriju 77210000 - Seca drveca

## 1.3 Izveštaj o broju objavljenih tendera - Bosna i Hercegovina

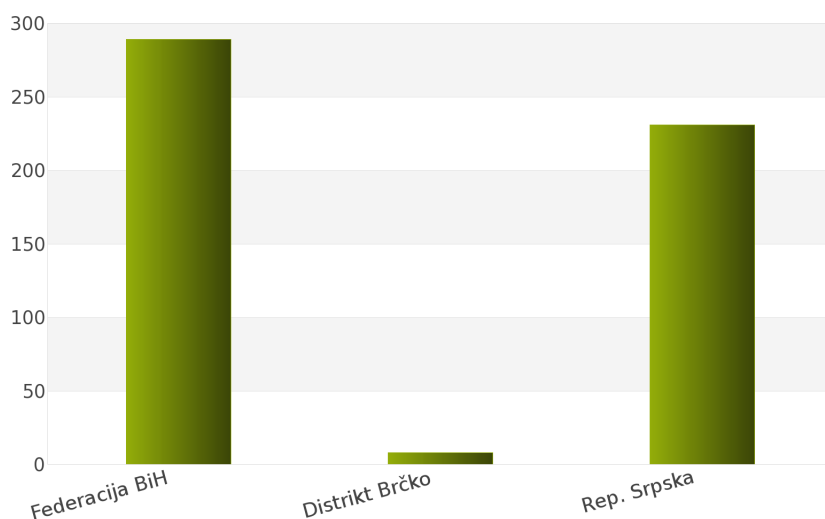
Rezultati dobijeni analizom pokazuju da za državu Bosna i Hercegovina u periodu 01.01.2012 - 31.12.2012., ukupan broj objavljenih tendera za podkategoriju delatnosti **77210000 - Seca drveca** iznosi 528.

Regione koje obuhvata Bosna i Hercegovina su: Federacija Bosna i Hercegovina, Distrikt Brčko, Republika Srpska.

Udeo pojedinih regiona u ukupnom broju objavljenih tendera predstavljen je u Tabeli 26. i na Grafiku 26.

Region	Broj tendera	u %
Federacija BiH	289	54,7%
Distrikt Brčko	8	1,5%
Rep. Srpska	231	43,8%
<b>Ukupno</b>	<b>528</b>	<b>100%</b>

Tabela 26. Broj objavljenih tendera po regionima za podkategoriju 77210000 - Seca drveca



Grafik 26. Broj objavljenih tendera po regionima za podkategoriju 77210000 - Seca drveca

Shodno dobijenim rezultatima najveći broj objavljenih tendera imao je region Federacija Bosna i Hercegovina i to 289, odnosno 54,7%. Zatim slede regioni Republika Srpska sa 231 (43,8%) i Distrikt Brčko sa 8 (1,5%).

## 1.4 Izveštaj o broju objavljenih tendera - Hrvatska

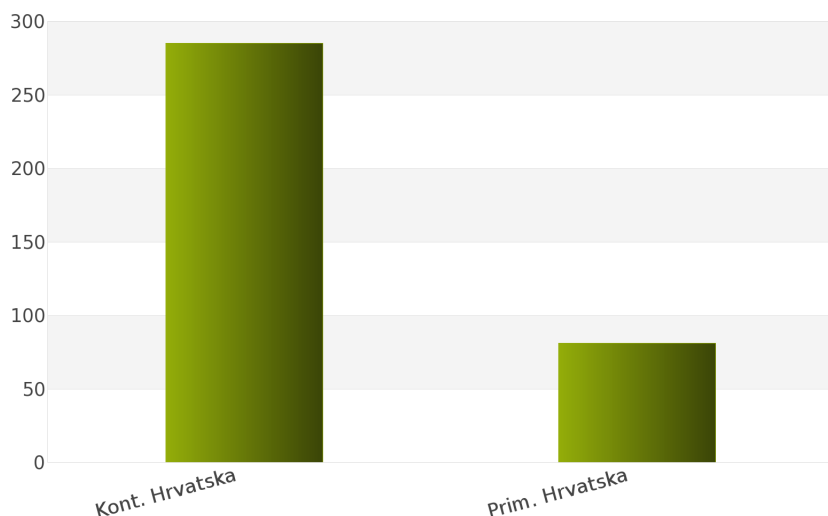
Za podkategoriju delatnosti **77210000 - Seca drveca**, ukupan broj raspisanih tendera u periodu 01.01.2012 - 31.12.2012. iznosi 366 za državu Hrvatska.

Hrvatska je podeljena na 2 regiona i to: Kontinentalna Hrvatska, Primorska Hrvatska.

Ukupan broj raspisanih tendera prikazan je u *Tabeli 27.* i na *Grafiku 27.*

Region	Broj tendera	u %
Kont. Hrvatska	285	77,9%
Prim. Hrvatska	81	22,1%
<b>Ukupno</b>	<b>366</b>	<b>100%</b>

*Tabela 27. Broj objavljenih tendera po regionima za podkategoriju 77210000 - Seca drveca*



*Grafik 27. Broj objavljenih tendera po regionima za podkategoriju 77210000 - Seca drveca*

Najviše tendera raspisano je u regionu Kontinentalna Hrvatska i to 285, odnosno 77,9%. Zatim sledi region Primorska Hrvatska sa 81 (22,1%).

## 1.5 Izveštaj o broju objavljenih tendera - Makedonija

Nakon sprovedene analize ukupan broj objavljenih tendera za podkategoriju delatnosti **77210000 - Seca drveca** u periodu 01.01.2012 - 31.12.2012. za državu Makedonija iznosi 61.

Rezultati dobijeni analizom prikazani su u *Tabeli 28.*

Region	Broj tendera
Makedonija	61

*Tabela 28. Broj objavljenih tendera za podkategoriju 77210000 - Seca drveca*

# 2012.



**77220000**

***Usluge impregniranja drveta***

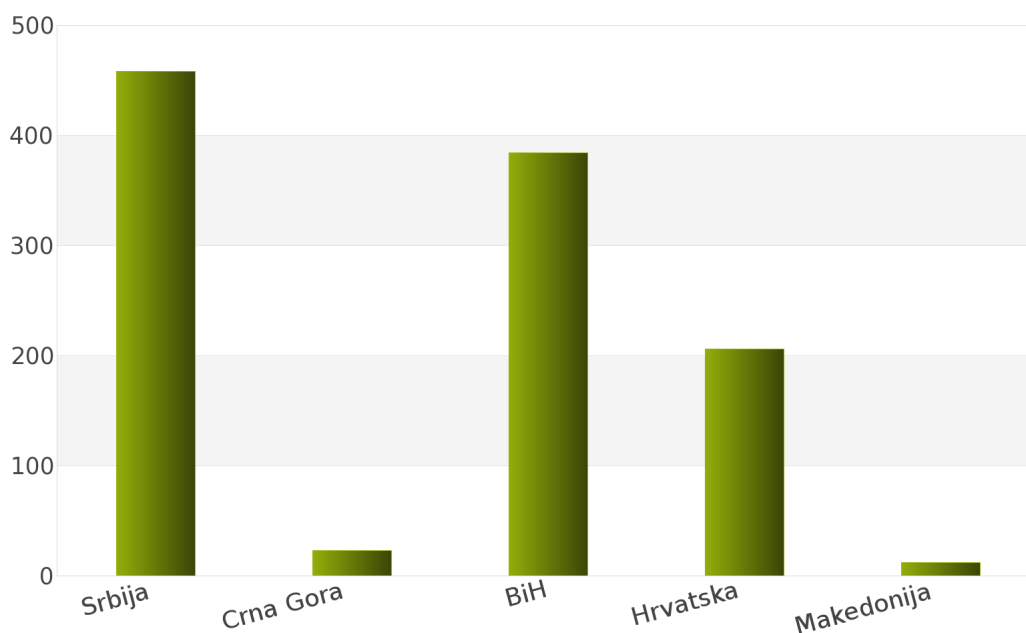
## 1. Izveštaj o broju objavljenih tendera po državama za podkategoriju delatnosti 77220000 - Usluge impregniranja drveta

Na osnovu podataka kojima raspolaže Informacioni Servis Tender kreirana je *Tabela 29.* u kojoj je prikazan ukupan broj objavljenih tendera za podkategoriju delatnosti **77220000 - Usluge impregniranja drveta** za sledeće države: Srbija, Crna Gora, Bosna i Hercegovina, Hrvatska, Makedonija.

Podaci u *Tabeli 29.* se odnose na tendere koji su objavljeni u periodu 01.01.2012 - 31.12.2012. godine.

Država	Broj tendera	u %
Srbija	458	42,3%
Crna Gora	23	2,1%
BiH	384	35,5%
Hrvatska	206	19,0%
Makedonija	12	1,1%
<b>Ukupno</b>	<b>1083</b>	<b>100%</b>

*Tabela 29. Broj objavljenih tendera po državama za podkategoriju 77220000 - Usluge impregniranja drveta*



*Grafik 29. Broj objavljenih tendera po državama za podkategoriju 77220000 - Usluge impregniranja drveta*

U posmatranom periodu za podkategoriju **77220000 - Usluge impregniranja drveta**, ukupan broj objavljenih tendera iznosi 1083. Najviše tendera za navedenu podkategoriju imala je Srbija i to 458, što čini 42,3% od ukupnog broja objavljenih tendera. Zatim slede države Bosna i Hercegovina sa 384 (35,5%), Hrvatska sa 206 (19,0%), Crna Gora sa 23 (2,1%) i Makedonija sa 12 (1,1%).

U nastavku možete pogledati detaljnu analizu broja objavljenih tendera u okviru svake države pojedinačno i to:

1.1. Izveštaj o broju objavljenih tendera - **Srbija**

1.2. Izveštaj o broju objavljenih tendera - **Crna Gora**

1.3. Izveštaj o broju objavljenih tendera - **Bosna i Hercegovina**

1.4. Izveštaj o broju objavljenih tendera - **Hrvatska**

1.5. Izveštaj o broju objavljenih tendera - **Makedonija**

## 1.1 Izveštaj o broju objavljenih tendera - Srbija

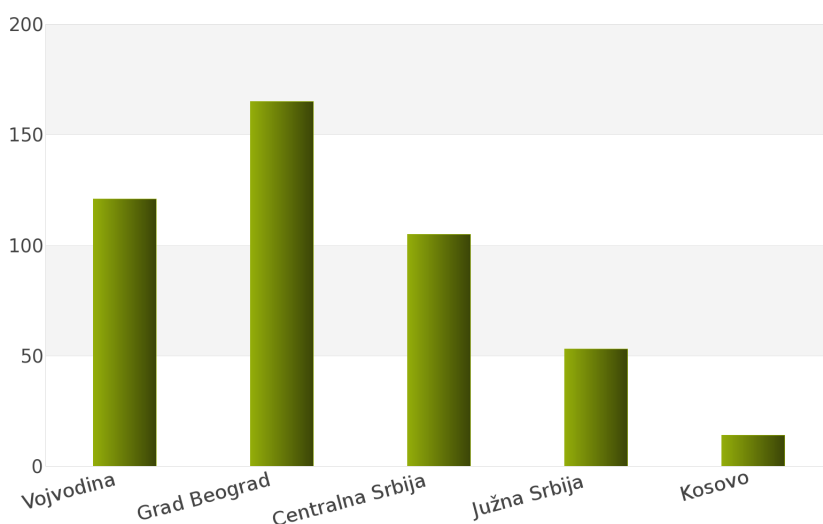
Na osnovu sprovedene analize Informacionog Servisa Tender za državu Srbija, ukupan broj objavljenih tendera u periodu 01.01.2012 - 31.12.2012. iznosi 458 za podkategoriju delatnosti **77220000 - Usluge impregniranja drveta**.

Srbija obuhvata sledeće regione: Vojvodina, Grad Beograd, Centralna Srbija, Južna Srbija, Kosovo.

U nastavku sledi tabelarni prikaz ukupnog broja objavljenih tendera za navedenu podkategoriju delatnosti.

Region	Broj tendera	u %
Vojvodina	121	26,4%
Grad Beograd	165	36,0%
Centralna Srbija	105	22,9%
Južna Srbija	53	11,6%
Kosovo	14	3,1%
<b>Ukupno</b>	<b>458</b>	<b>100%</b>

Tabela 30. Broj objavljenih tendera po regionima za podkategoriju 77220000 - Usluge impregniranja drveta



Grafik 30. Broj objavljenih tendera po regionima za podkategoriju 77220000 - Usluge impregniranja drveta

Najviše objavljenih tendera za navedenu podkategoriju delatnosti imao je region Grad Beograd i to 165, odnosno 36,0%. Zatim slede regioni Vojvodina sa 121 (26,4%), Centralna Srbija sa 105 (22,9%), Južna Srbija sa 53 (11,6%) i Kosovo sa 14 (3,1%).

## 1.2 Izveštaj o broju objavljenih tendera - Crna Gora

Rezultati dobijeni analizom pokazuju da za državu Crna Gora u periodu 01.01.2012 - 31.12.2012., ukupan broj objavljenih tendera za podkategoriju delatnosti **77220000 - Usluge impregniranja drveta** iznosi 23.

Ukupan broj objavljenih tendera prikazan je u *Tabeli 31*.

Region	Broj tendera
Crna Gora	23

*Tabela 31. Broj objavljenih tendera za podkategoriju 77220000 - Usluge impregniranja drveta*

## 1.3 Izveštaj o broju objavljenih tendera - Bosna i Hercegovina

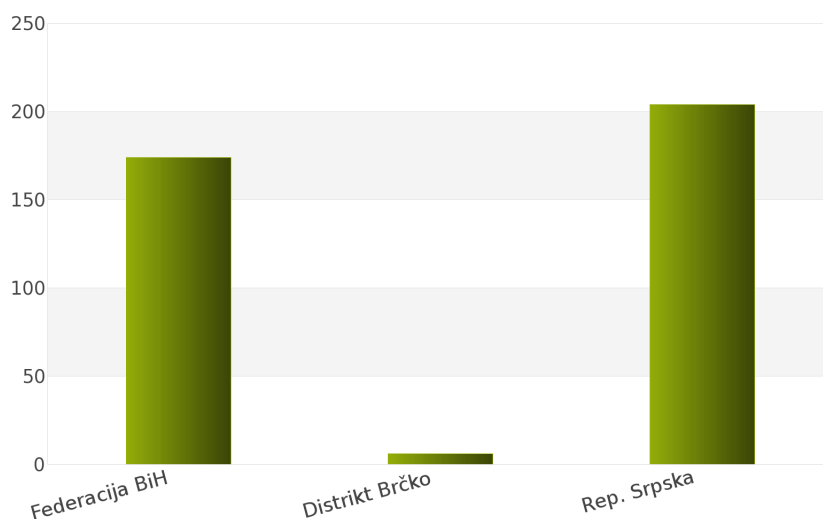
Za podkategoriju delatnosti **77220000 - Usluge impregniranja drveta**, ukupan broj raspisanih tendera u periodu 01.01.2012 - 31.12.2012. iznosi 384 za državu Bosna i Hercegovina.

Bosna i Hercegovina je podeljena na 3 regiona i to: Federacija Bosna i Hercegovina, Distrikt Brčko, Republika Srpska.

Ukupan broj raspisanih tendera prikazan je u *Tabeli 32*. i na *Grafiku 32*.

Region	Broj tendera	u %
Federacija BiH	174	45,3%
Distrikt Brčko	6	1,6%
Rep. Srpska	204	53,1%
<b>Ukupno</b>	<b>384</b>	<b>100%</b>

*Tabela 32. Broj objavljenih tendera po regionima za podkategoriju 77220000 - Usluge impregniranja drveta*



*Grafik 32. Broj objavljenih tendera po regionima za podkategoriju 77220000 - Usluge impregniranja drveta*

Najviše tendera raspisano je u regionu Republika Srpska i to 204, odnosno 53,1%. Zatim slede regioni Federacija Bosna i Hercegovina sa 174 (45,3%) i Distrikt Brčko sa 6 (1,6%).



## 1.4 Izveštaj o broju objavljenih tendera - Hrvatska

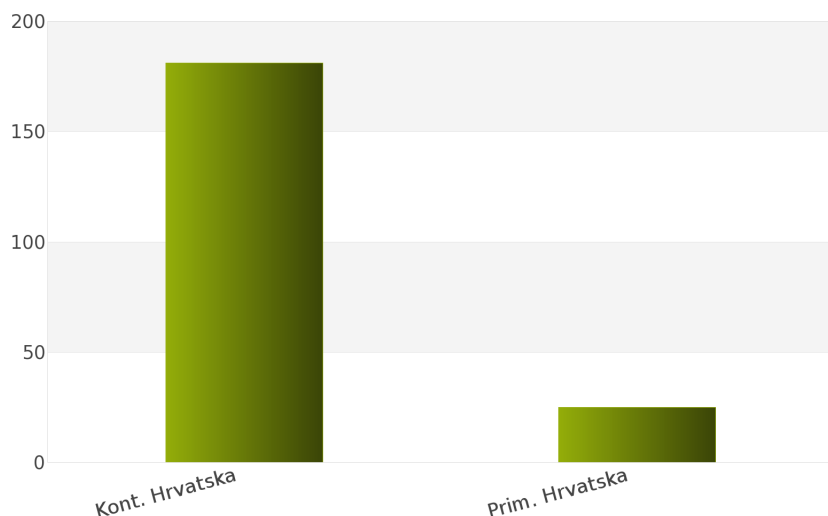
Nakon sprovedene analize ukupan broj objavljenih tendera za podkategoriju delatnosti **77220000 - Usluge impregniranja drveta** u periodu 01.01.2012 - 31.12.2012. za državu Hrvatska iznosi 206.

Država Hrvatska podeljena je na 2 regiona: Kontinentalna Hrvatska, Primorska Hrvatska.

Rezultati dobijeni analizom prikazani su u *Tabeli 33.* i na *Grafiku 33.*

Region	Broj tendera	u %
Kont. Hrvatska	181	87,9%
Prim. Hrvatska	25	12,1%
<b>Ukupno</b>	<b>206</b>	<b>100%</b>

*Tabela 33. Broj objavljenih tendera po regionima za podkategoriju 77220000 - Usluge impregniranja drveta*



*Grafik 33. Broj objavljenih tendera po regionima za podkategoriju 77220000 - Usluge impregniranja drveta*

Najveći udeo u ukupnom broju objavljenih tendera ostvario je region Kontinentalna Hrvatska sa 181, odnosno 87,9%. Zatim sledi region Primorska Hrvatska sa 25 (12,1%).

## 1.5 Izveštaj o broju objavljenih tendera - Makedonija

Tokom posmatranog perioda 01.01.2012 - 31.12.2012. za podkategoriju delatnosti **77220000 - Usluge impregniranja drveta**, ukupan broj objavljenih tendera iznosi 12 za državu Makedonija.

Broj objavljenih tendera prikazan je u *Tabeli 34.*

Region	Broj tendera
Makedonija	12

*Tabela 34. Broj objavljenih tendera za podkategoriju 77220000 - Usluge impregniranja drveta*

# 2012.



**77230000**

***Usluge vezane za šumarstvo***

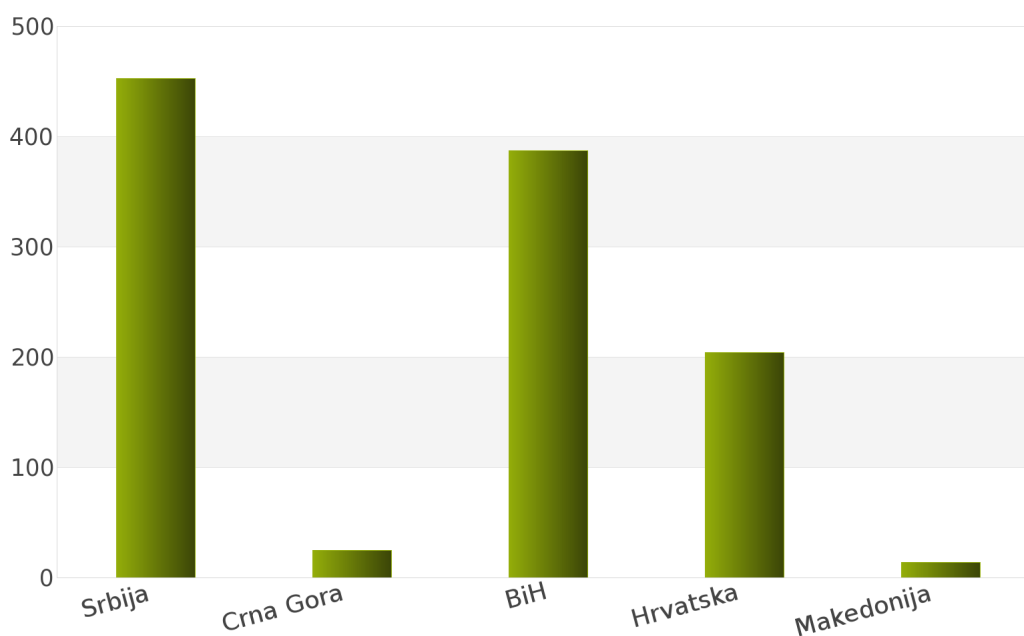
## 1. Izveštaj o broju objavljenih tendera po državama za podkategoriju delatnosti 77230000 - Usluge vezane za šumarstvo

Ukupan broj objavljenih tendera u periodu 01.01.2012 - 31.12.2012. za podkategoriju delatnosti **77230000 - Usluge vezane za šumarstvo** iznosi 1083. Države koje su obuhvaćene analizom su: Srbija, Crna Gora, Bosna i Hercegovina, Hrvatska, Makedonija.

Podaci dobijeni analizom za podkategoriju delatnosti **77230000 - Usluge vezane za šumarstvo** prikazani su u *Tabeli 35.* i na *Grafiku 35.*

Država	Broj tendera	u %
Srbija	453	41,8%
Crna Gora	25	2,3%
BiH	387	35,7%
Hrvatska	204	18,8%
Makedonija	14	1,3%
<b>Ukupno</b>	<b>1083</b>	<b>100%</b>

*Tabela 35. Broj objavljenih tendera po državama za podkategoriju 77230000 - Usluge vezane za šumarstvo*



*Grafik 35. Broj objavljenih tendera po državama za podkategoriju 77230000 - Usluge vezane za šumarstvo*

Iz *Tabele 35.* i *Grafika 35.* može se uočiti da je Srbija sa 453, odnosno 41,8% imala najveći broj raspisanih tendera u posmatranom periodu. Zatim slede Bosna i Hercegovina sa 387 (35,7%), Hrvatska sa 204 (18,8%), Crna Gora sa 25 (2,3%) i Makedonija sa 14 (1,3%).

U nastavku možete pogledati detaljnu analizu broja objavljenih tendera u okviru svake države pojedinačno i to:

1.1. Izveštaj o broju objavljenih tendera - **Srbija**

1.2. Izveštaj o broju objavljenih tendera - **Crna Gora**

1.3. Izveštaj o broju objavljenih tendera - **Bosna i Hercegovina**

1.4. Izveštaj o broju objavljenih tendera - **Hrvatska**

1.5. Izveštaj o broju objavljenih tendera - **Makedonija**

## 1.1 Izveštaj o broju objavljenih tendera - Srbija

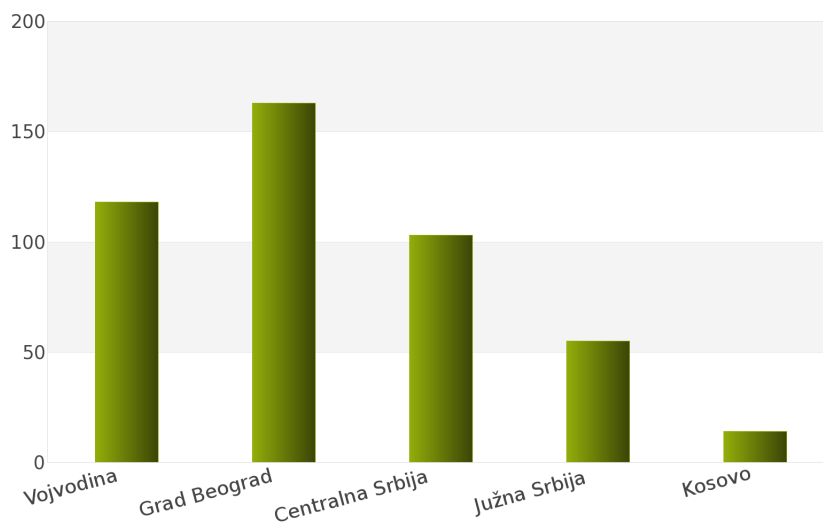
Rezultati dobijeni analizom pokazuju da za državu Srbija u periodu 01.01.2012 - 31.12.2012., ukupan broj objavljenih tendera za podkategoriju delatnosti **77230000 - Usluge vezane za šumarstvo** iznosi 453.

Regione koje obuhvata Srbija su: Vojvodina, Grad Beograd, Centralna Srbija, Južna Srbija, Kosovo.

Udeo pojedinih regiona u ukupnom broju objavljenih tendera predstavljen je u *Tabeli 36.* i na *Grafiku 36.*

Region	Broj tendera	u %
Vojvodina	118	26,1%
Grad Beograd	163	36,0%
Centralna Srbija	103	22,7%
Južna Srbija	55	12,1%
Kosovo	14	3,1%
<b>Ukupno</b>	<b>453</b>	<b>100%</b>

*Tabela 36. Broj objavljenih tendera po regionima za podkategoriju 77230000 - Usluge vezane za šumarstvo*



*Grafik 36. Broj objavljenih tendera po regionima za podkategoriju 77230000 - Usluge vezane za šumarstvo*

Shodno dobijenim rezultatima najveći broj objavljenih tendera imao je region Grad Beograd i to 163, odnosno 36,0%. Zatim slede regioni Vojvodina sa 118 (26,1%), Centralna Srbija sa 103 (22,7%), Južna Srbija sa 55 (12,1%) i Kosovo sa 14 (3,1%).

## 1.2 Izveštaj o broju objavljenih tendera - Crna Gora

Za podkategoriju delatnosti **77230000 - Usluge vezane za šumarstvo**, ukupan broj raspisanih tendera u periodu 01.01.2012 - 31.12.2012. iznosi 25 za državu Crna Gora.

Ukupan broj raspisanih tendera prikazan je u *Tabeli 37*.

Region	Broj tendera
Crna Gora	25

*Tabela 37. Broj objavljenih tendera za podkategoriju 77230000 - Usluge vezane za šumarstvo*

## 1.3 Izveštaj o broju objavljenih tendera - Bosna i Hercegovina

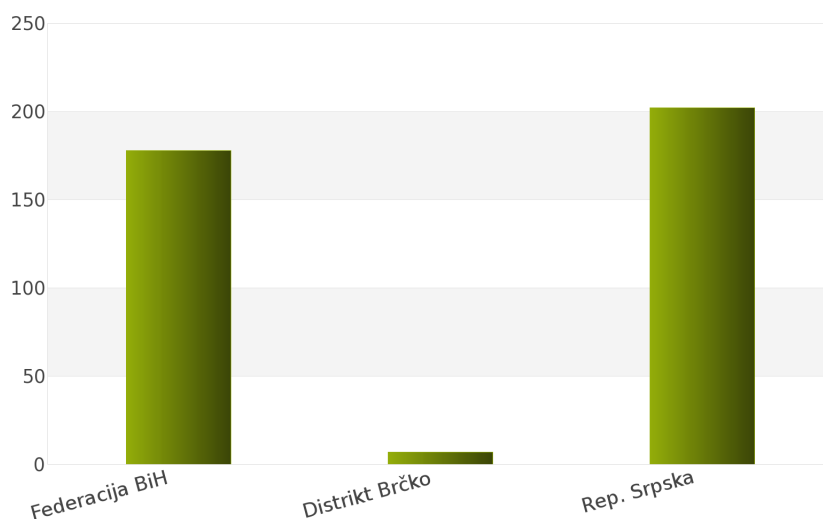
Nakon sprovedene analize ukupan broj objavljenih tendera za podkategoriju delatnosti **77230000 - Usluge vezane za šumarstvo** u periodu 01.01.2012 - 31.12.2012. za državu Bosna i Hercegovina iznosi 387.

Država Bosna i Hercegovina podeljena je na 3 regiona: Federacija Bosna i Hercegovina, Distrikt Brčko, Republika Srpska.

Rezultati dobijeni analizom prikazani su u *Tabeli 38*. i na *Grafiku 38*.

Region	Broj tendera	u %
Federacija BiH	178	46,0%
Distrikt Brčko	7	1,8%
Rep. Srpska	202	52,2%
<b>Ukupno</b>	<b>387</b>	<b>100%</b>

*Tabela 38. Broj objavljenih tendera po regionima za podkategoriju 77230000 - Usluge vezane za šumarstvo*



*Grafik 38. Broj objavljenih tendera po regionima za podkategoriju 77230000 - Usluge vezane za šumarstvo*

Najveći udeo u ukupnom broju objavljenih tendera ostvario je region Republika Srpska sa 202, odnosno 52,2%. Zatim slede regioni Federacija Bosna i Hercegovina sa 178 (46,0%) i Distrikt Brčko sa 7 (1,8%).

## 1.4 Izveštaj o broju objavljenih tendera - Hrvatska

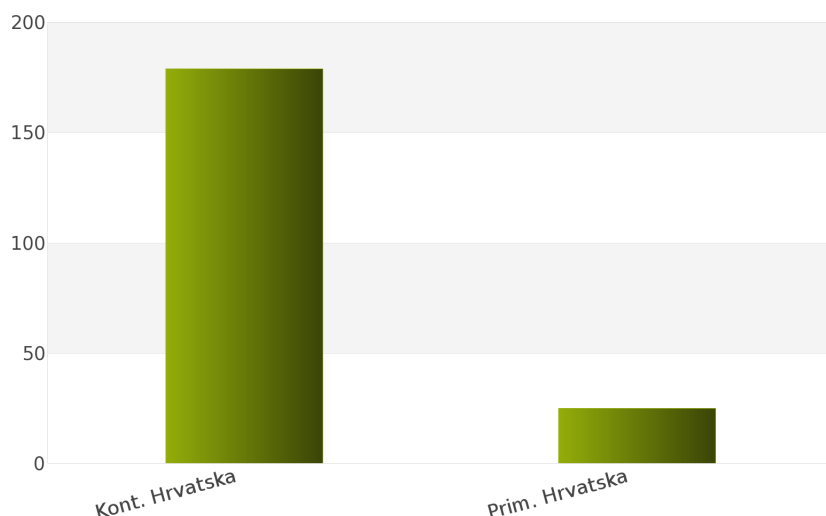
Tokom posmatranog perioda 01.01.2012 - 31.12.2012. za podkategoriju delatnosti **77230000 - Usluge vezane za šumarstvo**, ukupan broj objavljenih tendera iznosi 204 za državu Hrvatska.

Hrvatska je podeljena na sledeće regione: Kontinentalna Hrvatska, Primorska Hrvatska.

Broj objavljenih tendera po regionima prikazan je u *Tabeli 39.* i na *Grafiku 39.*

Region	Broj tendera	u %
Kont. Hrvatska	179	87,8%
Prim. Hrvatska	25	12,3%
<b>Ukupno</b>	<b>204</b>	<b>100 %</b>

*Tabela 39. Broj objavljenih tendera po regionima za podkategoriju 77230000 - Usluge vezane za šumarstvo*



*Grafik 39. Broj objavljenih tendera po regionima za podkategoriju 77230000 - Usluge vezane za šumarstvo*

Na osnovu podataka iz *Tabele 39.* može se uočiti da je region Kontinentalna Hrvatska imao najviše objavljenih tendera i to 179, odnosno 87,8%. Zatim sledi region Primorska Hrvatska sa 25 (12,3%).

## 1.5 Izveštaj o broju objavljenih tendera - Makedonija

Na osnovu sprovedene analize Informacionog Servisa Tender za državu Makedonija, ukupan broj objavljenih tendera u periodu 01.01.2012 - 31.12.2012. iznosi 14 za podkategoriju delatnosti **77230000 - Usluge vezane za šumarstvo**.

U nastavku sledi tabelarni prikaz ukupnog broja objavljenih tendera za navedenu podkategoriju delatnosti.

Region	Broj tendera
Makedonija	14

*Tabela 40. Broj objavljenih tendera za podkategoriju 77230000 - Usluge vezane za šumarstvo*

# 2012.





**77300000**

***Usluge u oblasti hortikulture***

## *SADRŽAJ*

### ID i naziv podkategorija

[77310000] Usluge sadnje i održavanja zelenih površina

[77320000] Usluge održavanja sportskih terena

[77330000] Usluge cvetnih aranžmana

[77340000] Usluge obrezivanja drveća i šišanja živice

**77310000**

***Usluge zasađivanja i održavanja  
zelenih površina***

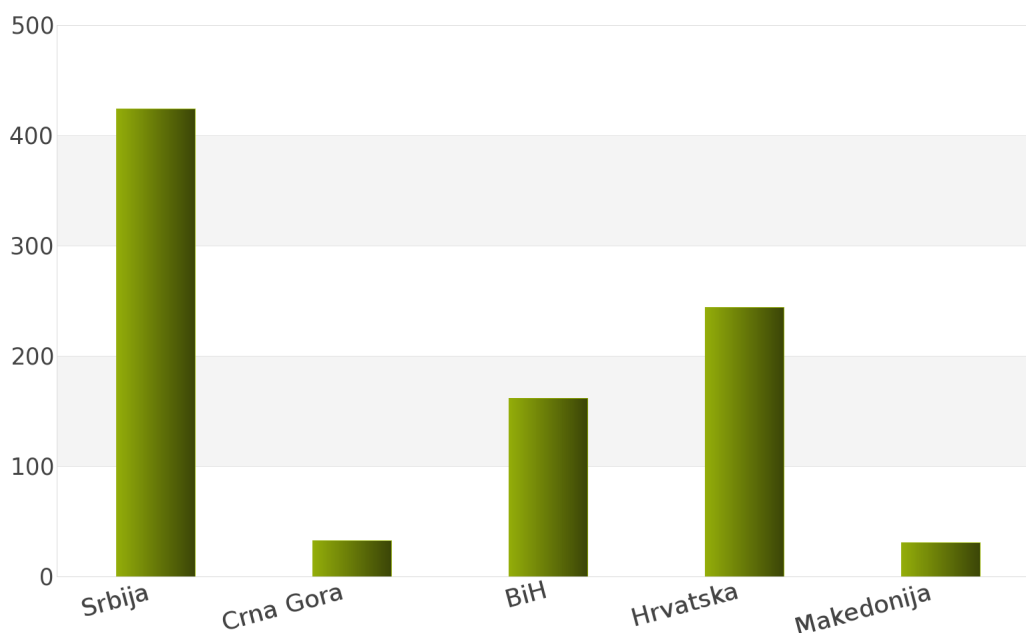
## 1. Izveštaj o broju objavljenih tendera po državama za podkategoriju delatnosti 77310000 - Usluge zasađivanja i održavanja zelenih površina

Tokom perioda 01.01.2012 - 31.12.2012., ukupan broj objavljenih tendera za podkategoriju delatnosti **77310000 - Usluge zasađivanja i održavanja zelenih površina** iznosi 894 za sledeće države: Srbija, Crna Gora, Bosna i Hercegovina, Hrvatska, Makedonija.

Rezultati analize prikazani su u *Tabeli 43.* i na *Grafiku 43.*

Država	Broj tendera	u %
Srbija	424	47,4%
Crna Gora	33	3,7%
BiH	162	18,1%
Hrvatska	244	27,3%
Makedonija	31	3,5%
<b>Ukupno</b>	<b>894</b>	<b>100%</b>

*Tabela 43. Broj objavljenih tendera po državama za podkategoriju 77310000 - Usluge zasađivanja i održavanja zelenih površina*



*Grafik 43. Broj objavljenih tendera po državama za podkategoriju 77310000 - Usluge zasađivanja i održavanja zelenih površina*

Na osnovu dobijenih rezultata može se uočiti da je najveći udeo u ukupnom broju objavljenih tendera imala Srbija sa 424, odnosno 47,4%. Zatim slede Hrvatska sa 244 (27,3%), Bosna i Hercegovina sa 162 (18,1%), Crna Gora sa 33 (3,7%) i Makedonija sa 31 (3,5%).

U nastavku možete pogledati detaljnu analizu broja objavljenih tendera u okviru svake države pojedinačno i to:

1.1. Izveštaj o broju objavljenih tendera - **Srbija**

1.2. Izveštaj o broju objavljenih tendera - **Crna Gora**

1.3. Izveštaj o broju objavljenih tendera - **Bosna i Hercegovina**

1.4. Izveštaj o broju objavljenih tendera - **Hrvatska**

1.5. Izveštaj o broju objavljenih tendera - **Makedonija**

## 1.1 Izveštaj o broju objavljenih tendera - Srbija

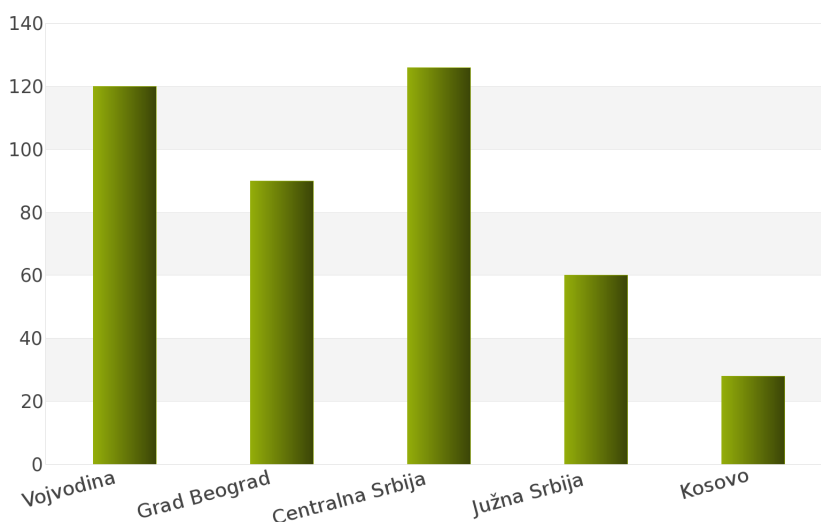
Za podkategoriju delatnosti **77310000 - Usluge zasađivanja i održavanja zelenih površina**, ukupan broj raspisanih tendera u periodu 01.01.2012 - 31.12.2012. iznosi 424 za državu Srbija.

Srbija je podeljena na 5 regiona i to: Vojvodina, Grad Beograd, Centralna Srbija, Južna Srbija, Kosovo.

Ukupan broj raspisanih tendera prikazan je u *Tabeli 44.* i na *Grafiku 44.*

Region	Broj tendera	u %
Vojvodina	120	28,3%
Grad Beograd	90	21,2%
Centralna Srbija	126	29,7%
Južna Srbija	60	14,2%
Kosovo	28	6,6%
<b>Ukupno</b>	<b>424</b>	<b>100%</b>

*Tabela 44. Broj objavljenih tendera po regionima za podkategoriju 77310000 - Usluge zasađivanja i održavanja zelenih površina*



*Grafik 44. Broj objavljenih tendera po regionima za podkategoriju 77310000 - Usluge zasađivanja i održavanja zelenih površina*

Najviše tendera raspisano je u regionu Centralna Srbija i to 126, odnosno 29,7%. Zatim slede regioni Vojvodina sa 120 (28,3%), Grad Beograd sa 90 (21,2%), Južna Srbija sa 60 (14,2%) i Kosovo sa 28 (6,6%).

## 1.2 Izveštaj o broju objavljenih tendera - Crna Gora

Nakon sprovedene analize ukupan broj objavljenih tendera za podkategoriju delatnosti **77310000 - Usluge zasađivanja i održavanja zelenih površina** u periodu 01.01.2012 - 31.12.2012. za državu Crna Gora iznosi 33.

Rezultati dobijeni analizom prikazani su u Tabeli 45.

Region	Broj tendera
Crna Gora	33

Tabela 45. Broj objavljenih tendera za podkategoriju 77310000 - Usluge zasađivanja i održavanja zelenih površina

## 1.3 Izveštaj o broju objavljenih tendera - Bosna i Hercegovina

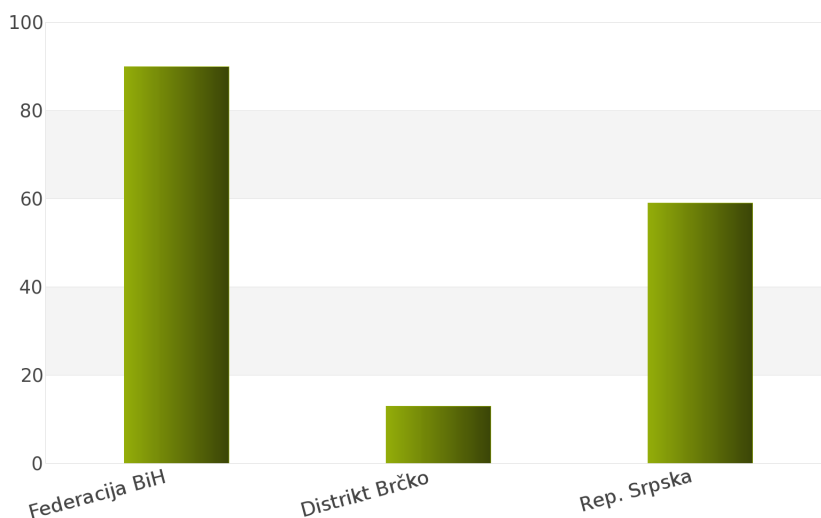
Tokom posmatranog perioda 01.01.2012 - 31.12.2012. za podkategoriju delatnosti **77310000 - Usluge zasađivanja i održavanja zelenih površina**, ukupan broj objavljenih tendera iznosi 162 za državu Bosna i Hercegovina.

Bosna i Hercegovina je podeljena na sledeće regione: Federacija Bosna i Hercegovina, Distrikt Brčko, Republika Srpska.

Broj objavljenih tendera po regionima prikazan je u Tabeli 46. i na Grafiku 46.

Region	Broj tendera	u %
Federacija BiH	90	55,6%
Distrikt Brčko	13	8,0%
Rep. Srpska	59	36,4%
<b>Ukupno</b>	<b>162</b>	<b>100%</b>

Tabela 46. Broj objavljenih tendera po regionima za podkategoriju 77310000 - Usluge zasađivanja i održavanja zelenih površina



Grafik 46. Broj objavljenih tendera po regionima za podkategoriju 77310000 - Usluge zasađivanja i održavanja zelenih površina

Na osnovu podataka iz Tabele 46. može se uočiti da je region Federacija Bosna i Hercegovina imao najviše objavljenih tendera i to 90, odnosno 55,6%. Zatim slede regioni Republika Srpska sa 59 (36,4%) i Distrikt Brčko sa 13 (8,0%).

## 1.4 Izveštaj o broju objavljenih tendera - Hrvatska

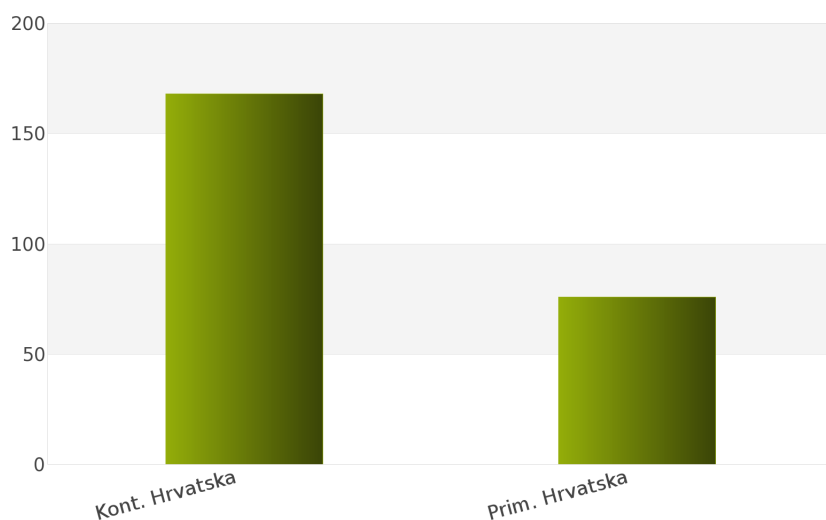
Na osnovu sprovedene analize Informacionog Servisa Tender za državu Hrvatska, ukupan broj objavljenih tendera u periodu 01.01.2012 - 31.12.2012. iznosi 244 za podkategoriju delatnosti **77310000 - Usluge zasađivanja i održavanja zelenih površina**.

Hrvatska obuhvata sledeće regione: Kontinentalna Hrvatska, Primorska Hrvatska.

U nastavku sledi tabelarni prikaz ukupnog broja objavljenih tendera za navedenu podkategoriju delatnosti.

Region	Broj tendera	u %
Kont. Hrvatska	168	68,9%
Prim. Hrvatska	76	31,2%
<b>Ukupno</b>	<b>244</b>	<b>100%</b>

Tabela 47. Broj objavljenih tendera po regionima za podkategoriju 77310000 - Usluge zasađivanja i održavanja zelenih površina



Grafik 47. Broj objavljenih tendera po regionima za podkategoriju 77310000 - Usluge zasađivanja i održavanja zelenih površina

Najviše objavljenih tendera za navedenu podkategoriju delatnosti imao je region Kontinentalna Hrvatska i to 168, odnosno 68,9%. Zatim sledi region Primorska Hrvatska sa 76 (31,2%).

## 1.5 Izveštaj o broju objavljenih tendera - Makedonija

Rezultati dobijeni analizom pokazuju da za državu Makedonija u periodu 01.01.2012 - 31.12.2012., ukupan broj objavljenih tendera za podkategoriju delatnosti **77310000 - Usluge zasađivanja i održavanja zelenih površina** iznosi 31.

Ukupan broj objavljenih tendera prikazan je u Tabeli 48.

Region	Broj tendera
Makedonija	31

Tabela 48. Broj objavljenih tendera za podkategoriju 77310000 - Usluge zasađivanja i održavanja zelenih površina

# GODIŠNJAK 2012.



**NAJTIRAŽNIJA**  
*poslovno-ekonomska  
publikacija u regionu*

## Informacioni Servis Tender



**77320000**

***Usluge održavanja sportskih terena***

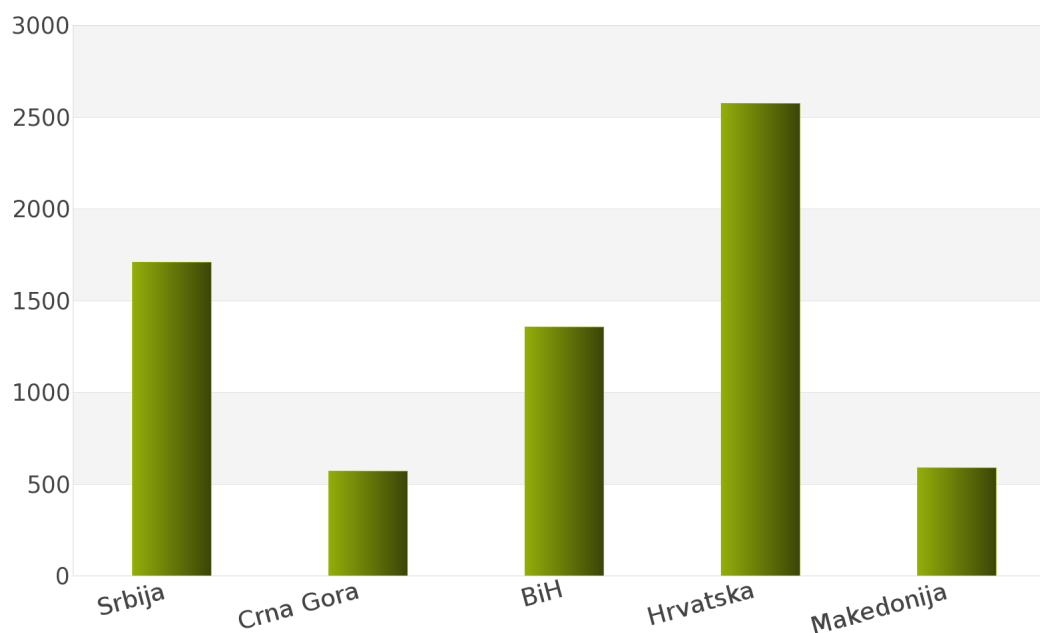
## 1. Izveštaj o broju objavljenih tendera po državama za podkategoriju delatnosti 77320000 - Usluge održavanja sportskih terena

U toku perioda 01.01.2012 - 31.12.2012., ukupan broj objavljenih tendera za podkategoriju delatnosti **77320000 - Usluge održavanja sportskih terena** iznosi 6800 za sledeće države: Srbija, Crna Gora, Bosna i Hercegovina, Hrvatska, Makedonija.

Podaci dobijeni analizom prikazani su u *Tabeli 49.* i na *Grafiku 49.*

Država	Broj tendera	u %
Srbija	1709	25,1%
Crna Gora	571	8,4%
BiH	1358	20,0%
Hrvatska	2573	37,8%
Makedonija	589	8,7%
<b>Ukupno</b>	<b>6800</b>	<b>100%</b>

*Tabela 49. Broj objavljenih tendera po državama za podkategoriju 77320000 - Usluge održavanja sportskih terena*



*Grafik 49. Broj objavljenih tendera po državama za podkategoriju 77320000 - Usluge održavanja sportskih terena*

Na osnovu rezultata dobijenih analizom može se uočiti da je najveći udeo u ukupnom broju objavljenih tendera imala Hrvatska sa 2573, odnosno 37,8%. Zatim slede Srbija sa 1709 (25,1%), Bosna i Hercegovina sa 1358 (20,0%), Makedonija sa 589 (8,7%) i Crna Gora sa 571 (8,4%).

U nastavku možete pogledati detaljnu analizu broja objavljenih tendera u okviru svake države pojedinačno i to:

1.1. Izveštaj o broju objavljenih tendera - **Srbija**

1.2. Izveštaj o broju objavljenih tendera - **Crna Gora**

1.3. Izveštaj o broju objavljenih tendera - **Bosna i Hercegovina**

1.4. Izveštaj o broju objavljenih tendera - **Hrvatska**

1.5. Izveštaj o broju objavljenih tendera - **Makedonija**

## 1.1 Izveštaj o broju objavljenih tendera - Srbija

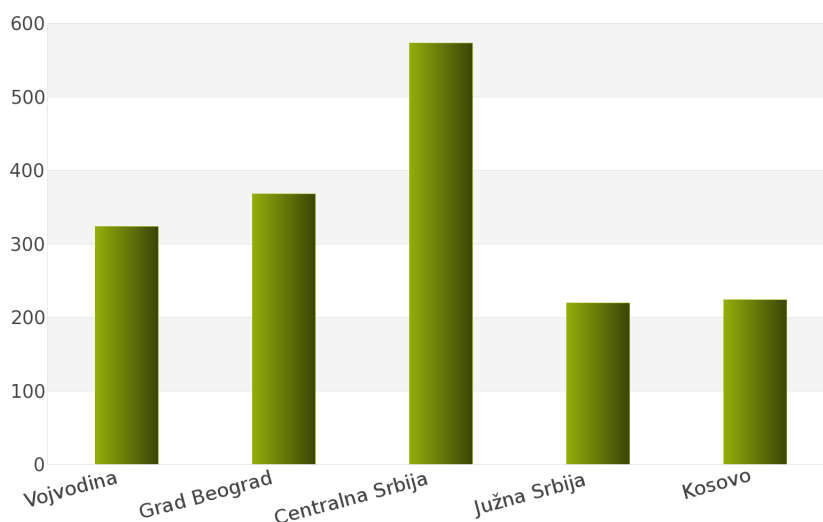
Nakon sprovedene analize ukupan broj objavljenih tendera za podkategoriju delatnosti **77320000 - Usluge održavanja sportskih terena** u periodu 01.01.2012 - 31.12.2012. za državu Srbija iznosi 1709.

Država Srbija podeljena je na 5 regiona: Vojvodina, Grad Beograd, Centralna Srbija, Južna Srbija, Kosovo.

Rezultati dobijeni analizom prikazani su u *Tabeli 50.* i na *Grafiku 50.*

Region	Broj tendera	u %
Vojvodina	324	19,0%
Grad Beograd	368	21,5%
Centralna Srbija	573	33,5%
Južna Srbija	220	12,9%
Kosovo	224	13,1%
<b>Ukupno</b>	<b>1709</b>	<b>100%</b>

*Tabela 50. Broj objavljenih tendera po regionima za podkategoriju 77320000 - Usluge održavanja sportskih terena*



*Grafik 50. Broj objavljenih tendera po regionima za podkategoriju 77320000 - Usluge održavanja sportskih terena*

Najveći udeo u ukupnom broju objavljenih tendera ostvario je region Centralna Srbija sa 573, odnosno 33,5%. Zatim slede regioni Grad Beograd sa 368 (21,5%), Vojvodina sa 324 (19,0%), Kosovo sa 224 (13,1%) i Južna Srbija sa 220 (12,9%).

## 1.2 Izveštaj o broju objavljenih tendera - Crna Gora

Tokom posmatranog perioda 01.01.2012 - 31.12.2012. za podkategoriju delatnosti **77320000 - Usluge održavanja sportskih terena**, ukupan broj objavljenih tendera iznosi 571 za državu Crna Gora.

Broj objavljenih tendera prikazan je u Tabeli 51.

Region	Broj tendera
Crna Gora	571

Tabela 51. Broj objavljenih tendera za podkategoriju 77320000 - Usluge održavanja sportskih terena

## 1.3 Izveštaj o broju objavljenih tendera - Bosna i Hercegovina

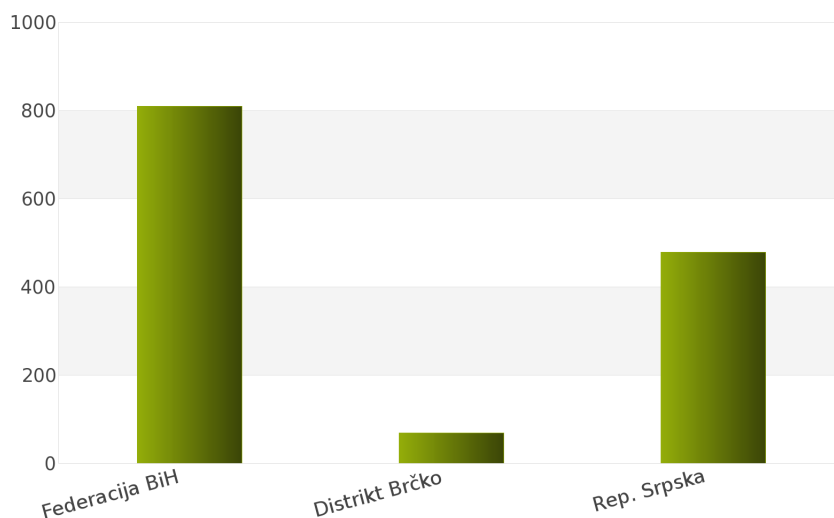
Na osnovu sprovedene analize Informacionog Servisa Tender za državu Bosna i Hercegovina, ukupan broj objavljenih tendera u periodu 01.01.2012 - 31.12.2012. iznosi 1358 za podkategoriju delatnosti **77320000 - Usluge održavanja sportskih terena**.

Bosna i Hercegovina obuhvata sledeće regione: Federacija Bosna i Hercegovina, Distrikt Brčko, Republika Srpska.

U nastavku sledi tabelarni prikaz ukupnog broja objavljenih tendera za navedenu podkategoriju delatnosti.

Region	Broj tendera	u %
Federacija BiH	810	59,7%
Distrikt Brčko	69	5,1%
Rep. Srpska	479	35,3%
<b>Ukupno</b>	<b>1358</b>	<b>100%</b>

Tabela 52. Broj objavljenih tendera po regionima za podkategoriju 77320000 - Usluge održavanja sportskih terena



Grafik 52. Broj objavljenih tendera po regionima za podkategoriju 77320000 - Usluge održavanja sportskih terena

Najviše objavljenih tendera za navedenu podkategoriju delatnosti imao je region Federacija Bosna i Hercegovina i to 810, odnosno 59,7%. Zatim slede regioni Republika Srpska sa 479 (35,3%) i Distrikt Brčko sa 69 (5,1%).

## 1.4 Izveštaj o broju objavljenih tendera - Hrvatska

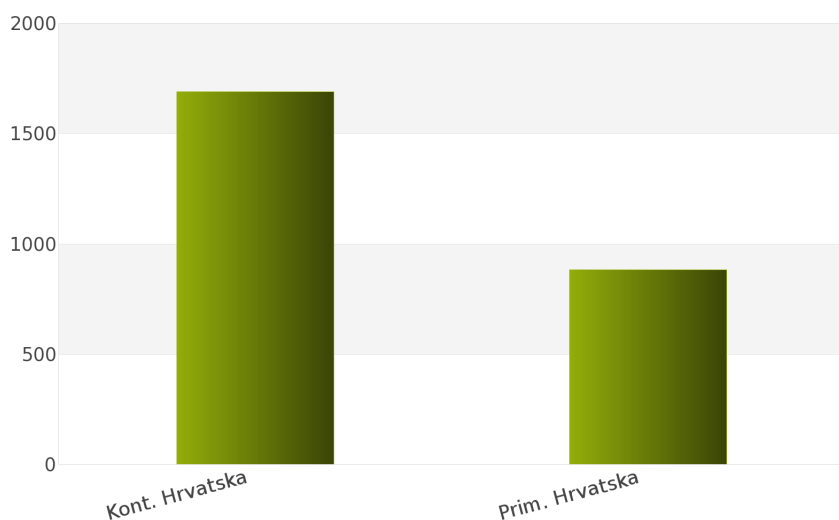
Rezultati dobijeni analizom pokazuju da za državu Hrvatska u periodu 01.01.2012 - 31.12.2012., ukupan broj objavljenih tendera za podkategoriju delatnosti **77320000 - Usluge održavanja sportskih terena** iznosi 2573.

Regione koje obuhvata Hrvatska su: Kontinentalna Hrvatska, Primorska Hrvatska.

Udeo pojedinih regiona u ukupnom broju objavljenih tendera predstavljen je u *Tabeli 53.* i na *Grafiku 53.*

Region	Broj tendera	u %
Kont. Hrvatska	1690	65,7%
Prim. Hrvatska	883	34,3%
<b>Ukupno</b>	<b>2573</b>	<b>100%</b>

*Tabela 53. Broj objavljenih tendera po regionima za podkategoriju 77320000 - Usluge održavanja sportskih terena*



*Grafik 53. Broj objavljenih tendera po regionima za podkategoriju 77320000 - Usluge održavanja sportskih terena*

Shodno dobijenim rezultatima najveći broj objavljenih tendera imao je region Kontinentalna Hrvatska i to 1690, odnosno 65,7%. Zatim sledi region Primorska Hrvatska sa 883 (34,3%).

## 1.5 Izveštaj o broju objavljenih tendera - Makedonija

Za podkategoriju delatnosti **77320000 - Usluge održavanja sportskih terena**, ukupan broj raspisanih tendera u periodu 01.01.2012 - 31.12.2012. iznosi 589 za državu Makedonija.

Ukupan broj raspisanih tendera prikazan je u *Tabeli 54.*

Region	Broj tendera
Makedonija	589

*Tabela 54. Broj objavljenih tendera za podkategoriju 77320000 - Usluge održavanja sportskih terena*

# 2012.



**77330000**

***Usluge vezane za cvetne površine***

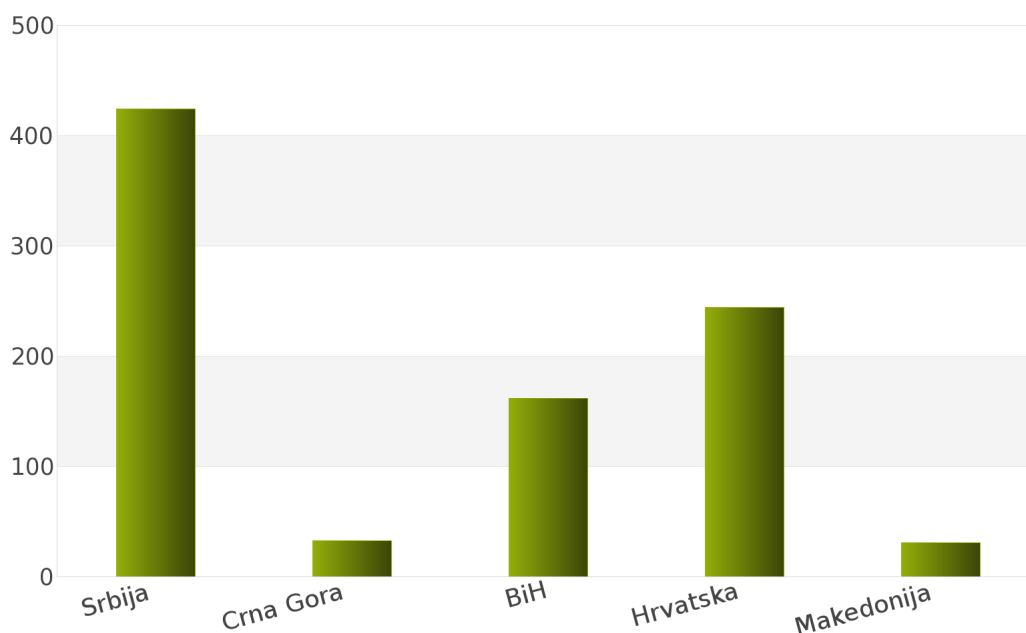
## 1. Izveštaj o broju objavljenih tendera po državama za podkategoriju delatnosti 77330000 - Usluge vezane za cvetne površine

Analizom Informacionog Servisa Tender, ukupan broj objavljenih tendera za podkategoriju delatnosti **77330000 - Usluge vezane za cvetne površine** u periodu 01.01.2012 - 31.12.2012. iznosi 894 za sledeće države: Srbija, Crna Gora, Bosna i Hercegovina, Hrvatska, Makedonija.

Ukupan broj objavljenih tendera za podkategoriju delatnosti **77330000 - Usluge vezane za cvetne površine** prikazan je u *Tabeli 55.* i na *Grafiku 55.*

Država	Broj tendera	u %
Srbija	424	47,4%
Crna Gora	33	3,7%
BiH	162	18,1%
Hrvatska	244	27,3%
Makedonija	31	3,5%
<b>Ukupno</b>	<b>894</b>	<b>100%</b>

*Tabela 55. Broj objavljenih tendera po državama za podkategoriju 77330000 - Usluge vezane za cvetne površine*



*Grafik 55. Broj objavljenih tendera po državama za podkategoriju 77330000 - Usluge vezane za cvetne površine*

Na osnovu podataka iz *Tabele 55.* najveći broj objavljenih tendera imala je Srbija i to 424, odnosno 47,4%. Zatim slede države Hrvatska sa 244 (27,3%), Bosna i Hercegovina sa 162 (18,1%), Crna Gora sa 33 (3,7%) i Makedonija sa 31 (3,5%).



U nastavku možete pogledati detaljnu analizu broja objavljenih tendera u okviru svake države pojedinačno i to:

1.1. Izveštaj o broju objavljenih tendera - **Srbija**

1.2. Izveštaj o broju objavljenih tendera - **Crna Gora**

1.3. Izveštaj o broju objavljenih tendera - **Bosna i Hercegovina**

1.4. Izveštaj o broju objavljenih tendera - **Hrvatska**

1.5. Izveštaj o broju objavljenih tendera - **Makedonija**

## 1.1 Izveštaj o broju objavljenih tendera - Srbija

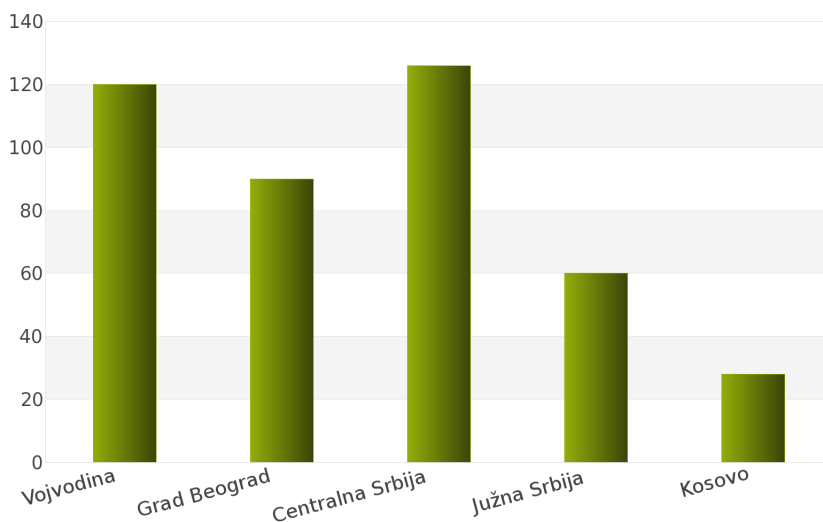
Tokom posmatranog perioda 01.01.2012 - 31.12.2012. za podkategoriju delatnosti **77330000 - Usluge vezane za cvetne površine**, ukupan broj objavljenih tendera iznosi 424 za državu Srbija.

Srbija je podeljena na sledeće regione: Vojvodina, Grad Beograd, Centralna Srbija, Južna Srbija, Kosovo.

Broj objavljenih tendera po regionima prikazan je u *Tabeli 56.* i na *Grafiku 56.*

Region	Broj tendera	u %
Vojvodina	120	28,3%
Grad Beograd	90	21,2%
Centralna Srbija	126	29,7%
Južna Srbija	60	14,2%
Kosovo	28	6,6%
<b>Ukupno</b>	<b>424</b>	<b>100%</b>

*Tabela 56. Broj objavljenih tendera po regionima za podkategoriju 77330000 - Usluge vezane za cvetne površine*



*Grafik 56. Broj objavljenih tendera po regionima za podkategoriju 77330000 - Usluge vezane za cvetne površine*

Na osnovu podataka iz *Tabele 56.* može se uočiti da je region Centralna Srbija imao najviše objavljenih tendera i to 126, odnosno 29,7%. Zatim slede regioni Vojvodina sa 120 (28,3%), Grad Beograd sa 90 (21,2%), Južna Srbija sa 60 (14,2%) i Kosovo sa 28 (6,6%).

## 1.2 Izveštaj o broju objavljenih tendera - Crna Gora

Na osnovu sprovedene analize Informacionog Servisa Tender za državu Crna Gora, ukupan broj objavljenih tendera u periodu 01.01.2012 - 31.12.2012. iznosi 33 za podkategoriju delatnosti **77330000 - Usluge vezane za cvetne površine**.

U nastavku sledi tabelarni prikaz ukupnog broja objavljenih tendera za navedenu podkategoriju delatnosti.

Region	Broj tendera
Crna Gora	33

Tabela 57. Broj objavljenih tendera za podkategoriju 77330000 - Usluge vezane za cvetne površine

## 1.3 Izveštaj o broju objavljenih tendera - Bosna i Hercegovina

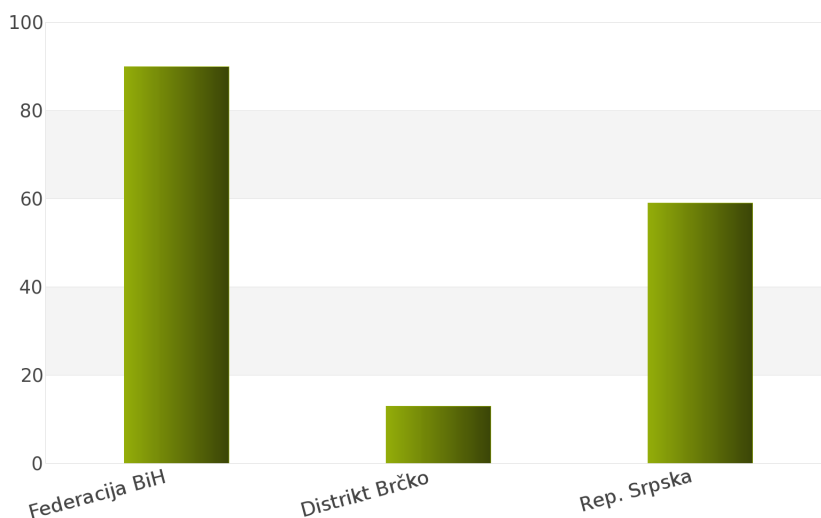
Rezultati dobijeni analizom pokazuju da za državu Bosna i Hercegovina u periodu 01.01.2012 - 31.12.2012., ukupan broj objavljenih tendera za podkategoriju delatnosti **77330000 - Usluge vezane za cvetne površine** iznosi 162.

Regioni koje obuhvata Bosna i Hercegovina su: Federacija Bosna i Hercegovina, Distrikt Brčko, Republika Srpska.

Udeo pojedinih regiona u ukupnom broju objavljenih tendera predstavljen je u Tabeli 58. i na Grafiku 58.

Region	Broj tendera	u %
Federacija BiH	90	55,6%
Distrikt Brčko	13	8,0%
Rep. Srpska	59	36,4%
<b>Ukupno</b>	<b>162</b>	<b>100%</b>

Tabela 58. Broj objavljenih tendera po regionima za podkategoriju 77330000 - Usluge vezane za cvetne površine



Grafik 58. Broj objavljenih tendera po regionima za podkategoriju 77330000 - Usluge vezane za cvetne površine

Shodno dobijenim rezultatima najveći broj objavljenih tendera imao je region Federacija Bosna i Hercegovina i to 90, odnosno 55,6%. Zatim slede regioni Republika Srpska sa 59 (36,4%) i Distrikt Brčko sa 13 (8,0%).

## 1.4 Izveštaj o broju objavljenih tendera - Hrvatska

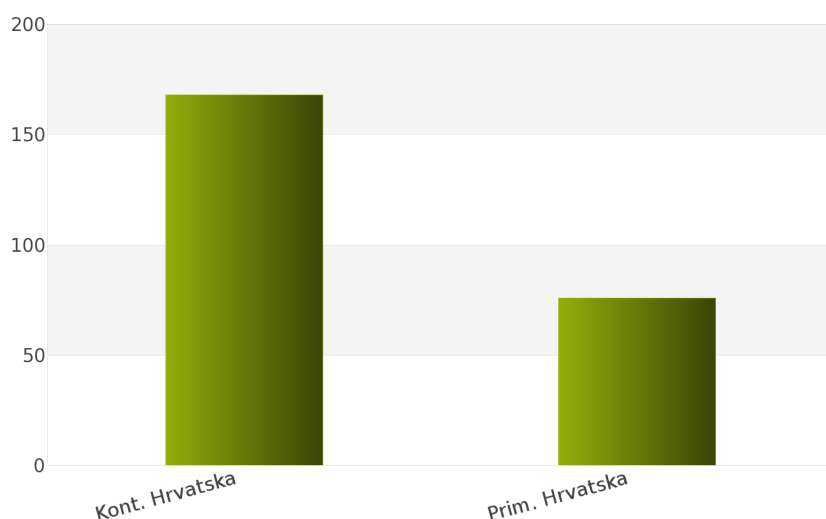
Za podkategoriju delatnosti **77330000 - Usluge vezane za cvetne površine**, ukupan broj raspisanih tendera u periodu 01.01.2012 - 31.12.2012. iznosi 244 za državu Hrvatska.

Hrvatska je podeljena na 2 regiona i to: Kontinentalna Hrvatska, Primorska Hrvatska.

Ukupan broj raspisanih tendera prikazan je u *Tabeli 59.* i na *Grafiku 59.*

Region	Broj tendera	u %
Kont. Hrvatska	168	68,9%
Prim. Hrvatska	76	31,2%
<b>Ukupno</b>	<b>244</b>	<b>100%</b>

*Tabela 59. Broj objavljenih tendera po regionima za podkategoriju 77330000 - Usluge vezane za cvetne površine*



*Grafik 59. Broj objavljenih tendera po regionima za podkategoriju 77330000 - Usluge vezane za cvetne površine*

Najviše tendera raspisano je u regionu Kontinentalna Hrvatska i to 168, odnosno 68,9%. Zatim sledi region Primorska Hrvatska sa 76 (31,2%).

## 1.5 Izveštaj o broju objavljenih tendera - Makedonija

Nakon sprovedene analize ukupan broj objavljenih tendera za podkategoriju delatnosti **77330000 - Usluge vezane za cvetne površine** u periodu 01.01.2012 - 31.12.2012. za državu Makedonija iznosi 31.

Rezultati dobijeni analizom prikazani su u *Tabeli 60.*

Region	Broj tendera
Makedonija	31

*Tabela 60. Broj objavljenih tendera za podkategoriju 77330000 - Usluge vezane za cvetne površine*

# GODIŠNJAK 2012.

*NAJTIRAŽNIJA  
poslovno-ekonomska  
publikacija u regionu*

## Informacioni Servis Tender

**77340000**

***Orezivanje drveca i šišanje žive  
ograde***

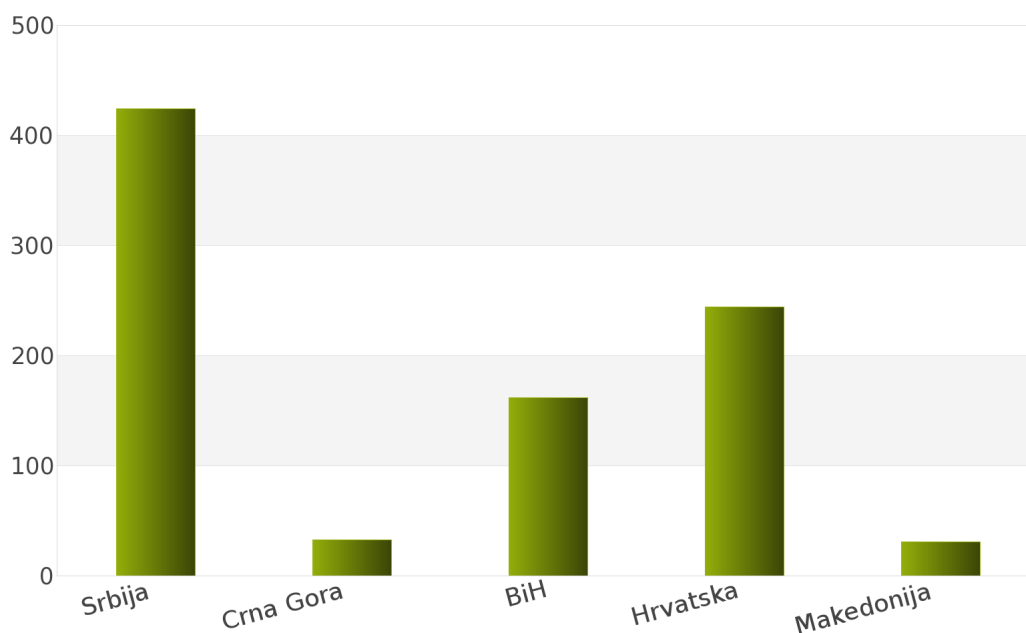
## 1. Izveštaj o broju objavljenih tendera po državama za podkategoriju delatnosti 77340000 - Orezivanje drveca i šišanje žive ograde

Na osnovu podataka kojima raspolaže Informacioni Servis Tender kreirana je *Tabela 61.* u kojoj je prikazan ukupan broj objavljenih tendera za podkategoriju delatnosti **77340000 - Orezivanje drveca i šišanje žive ograde** za sledeće države: Srbija, Crna Gora, Bosna i Hercegovina, Hrvatska, Makedonija.

Podaci u *Tabeli 61.* se odnose na tendere koji su objavljeni u periodu 01.01.2012 - 31.12.2012. godine.

Država	Broj tendera	u %
Srbija	424	47,4%
Crna Gora	33	3,7%
BiH	162	18,1%
Hrvatska	244	27,3%
Makedonija	31	3,5%
<b>Ukupno</b>	<b>894</b>	<b>100%</b>

*Tabela 61. Broj objavljenih tendera po državama za podkategoriju 77340000 - Orezivanje drveca i šišanje žive ograde*



*Grafik 61. Broj objavljenih tendera po državama za podkategoriju 77340000 - Orezivanje drveca i šišanje žive ograde*

U posmatranom periodu za podkategoriju **77340000 - Orezivanje drveca i šišanje žive ograde**, ukupan broj objavljenih tendera iznosi 894. Najviše tendera za navedenu podkategoriju imala je Srbija i to 424, što čini 47,4% od ukupnog broja objavljenih tendera. Zatim slede države Hrvatska sa 244 (27,3%), Bosna i Hercegovina sa 162 (18,1%), Crna Gora sa 33 (3,7%) i Makedonija sa 31 (3,5%).

U nastavku možete pogledati detaljnu analizu broja objavljenih tendera u okviru svake države pojedinačno i to:

1.1. Izveštaj o broju objavljenih tendera - **Srbija**

1.2. Izveštaj o broju objavljenih tendera - **Crna Gora**

1.3. Izveštaj o broju objavljenih tendera - **Bosna i Hercegovina**

1.4. Izveštaj o broju objavljenih tendera - **Hrvatska**

1.5. Izveštaj o broju objavljenih tendera - **Makedonija**

## 1.1 Izveštaj o broju objavljenih tendera - Srbija

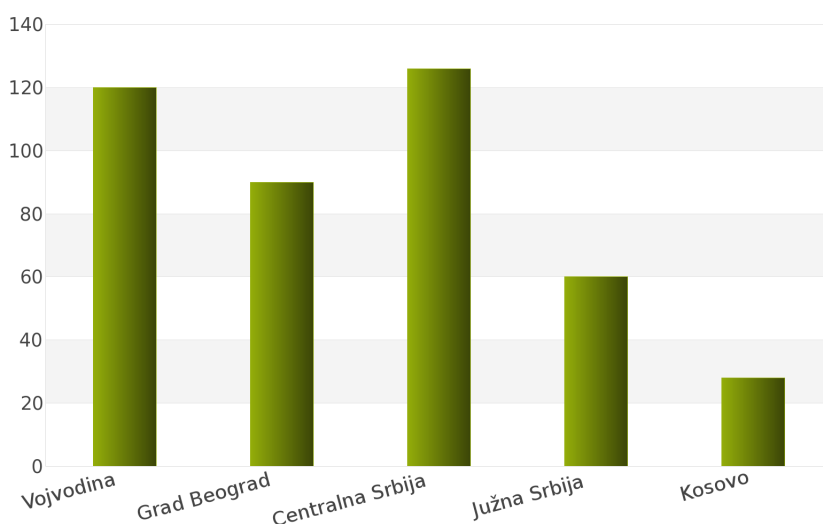
Na osnovu sprovedene analize Informacionog Servisa Tender za državu Srbija, ukupan broj objavljenih tendera u periodu 01.01.2012 - 31.12.2012. iznosi 424 za podkategoriju delatnosti **77340000 - Orezivanje drveca i šišanje žive ograde.**

Srbija obuhvata sledeće regione: Vojvodina, Grad Beograd, Centralna Srbija, Južna Srbija, Kosovo.

U nastavku sledi tabelarni prikaz ukupnog broja objavljenih tendera za navedenu podkategoriju delatnosti.

Region	Broj tendera	u %
Vojvodina	120	28,3%
Grad Beograd	90	21,2%
Centralna Srbija	126	29,7%
Južna Srbija	60	14,2%
Kosovo	28	6,6%
<b>Ukupno</b>	<b>424</b>	<b>100%</b>

Tabela 62. Broj objavljenih tendera po regionima za podkategoriju 77340000 - Orezivanje drveca i šišanje žive ograde



Grafik 62. Broj objavljenih tendera po regionima za podkategoriju 77340000 - Orezivanje drveca i šišanje žive ograde

Najviše objavljenih tendera za navedenu podkategoriju delatnosti imao je region Centralna Srbija i to 126, odnosno 29,7%. Zatim slede regioni Vojvodina sa 120 (28,3%), Grad Beograd sa 90 (21,2%), Južna Srbija sa 60 (14,2%) i Kosovo sa 28 (6,6%).

## 1.2 Izveštaj o broju objavljenih tendera - Crna Gora

Rezultati dobijeni analizom pokazuju da za državu Crna Gora u periodu 01.01.2012 - 31.12.2012., ukupan broj objavljenih tendera za podkategoriju delatnosti **77340000 - Orezivanje drveca i šišanje žive ograde** iznosi 33.

Ukupan broj objavljenih tendera prikazan je u *Tabeli 63*.

Region	Broj tendera
Crna Gora	33

*Tabela 63. Broj objavljenih tendera za podkategoriju 77340000 - Orezivanje drveca i šišanje žive ograde*

## 1.3 Izveštaj o broju objavljenih tendera - Bosna i Hercegovina

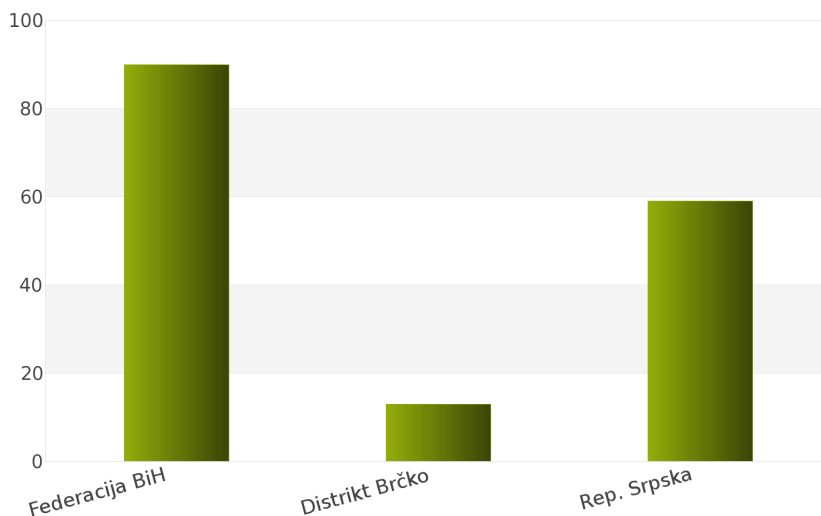
Za podkategoriju delatnosti **77340000 - Orezivanje drveca i šišanje žive ograde**, ukupan broj raspisanih tendera u periodu 01.01.2012 - 31.12.2012. iznosi 162 za državu Bosna i Hercegovina.

Bosna i Hercegovina je podeljena na 3 regiona i to: Federacija Bosna i Hercegovina, Distrikt Brčko, Republika Srpska.

Ukupan broj raspisanih tendera prikazan je u *Tabeli 64*. i na *Grafiku 64*.

Region	Broj tendera	u %
Federacija BiH	90	55,6%
Distrikt Brčko	13	8,0%
Rep. Srpska	59	36,4%
<b>Ukupno</b>	<b>162</b>	<b>100%</b>

*Tabela 64. Broj objavljenih tendera po regionima za podkategoriju 77340000 - Orezivanje drveca i šišanje žive ograde*



*Grafik 64. Broj objavljenih tendera po regionima za podkategoriju 77340000 - Orezivanje drveca i šišanje žive ograde*

Najviše tendera raspisano je u regionu Federacija Bosna i Hercegovina i to 90, odnosno 55,6%. Zatim slede regioni Republika Srpska sa 59 (36,4%) i Distrikt Brčko sa 13 (8,0%).



## 1.4 Izveštaj o broju objavljenih tendera - Hrvatska

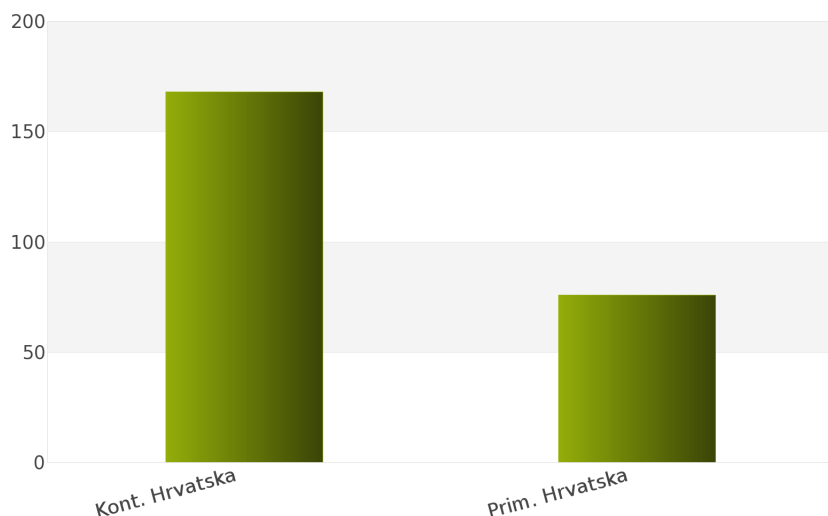
Nakon sprovedene analize ukupan broj objavljenih tendera za podkategoriju delatnosti **77340000 - Orezivanje drveca i šišanje žive ograde** u periodu 01.01.2012 - 31.12.2012. za državu Hrvatska iznosi 244.

Država Hrvatska podeljena je na 2 regiona: Kontinentalna Hrvatska, Primorska Hrvatska.

Rezultati dobijeni analizom prikazani su u *Tabeli 65.* i na *Grafiku 65.*

Region	Broj tendera	u %
Kont. Hrvatska	168	68,9%
Prim. Hrvatska	76	31,2%
<b>Ukupno</b>	<b>244</b>	<b>100%</b>

*Tabela 65. Broj objavljenih tendera po regionima za podkategoriju 77340000 - Orezivanje drveca i šišanje žive ograde*



*Grafik 65. Broj objavljenih tendera po regionima za podkategoriju 77340000 - Orezivanje drveca i šišanje žive ograde*

Najveći udeo u ukupnom broju objavljenih tendera ostvario je region Kontinentalna Hrvatska sa 168, odnosno 68,9%. Zatim sledi region Primorska Hrvatska sa 76 (31,2%).

## 1.5 Izveštaj o broju objavljenih tendera - Makedonija

Tokom posmatranog perioda 01.01.2012 - 31.12.2012. za podkategoriju delatnosti **77340000 - Orezivanje drveca i šišanje žive ograde**, ukupan broj objavljenih tendera iznosi 31 za državu Makedonija.

Broj objavljenih tendera prikazan je u *Tabeli 66.*

Region	Broj tendera
Makedonija	31

*Tabela 66. Broj objavljenih tendera za podkategoriju 77340000 - Orezivanje drveca i šišanje žive ograde*

# GODIŠNJAK 2012.



**NAJTIRAŽNIJA**  
*poslovno-ekonomska  
publikacija u regionu*

## Informacioni Servis Tender

**77400000**

***Usluge u oblasti zoologije***

## *SADRŽAJ*

### ID i naziv podkategorija

[77400000] Usluge u oblasti zoologije

***77400000***

***Zoološke usluge***

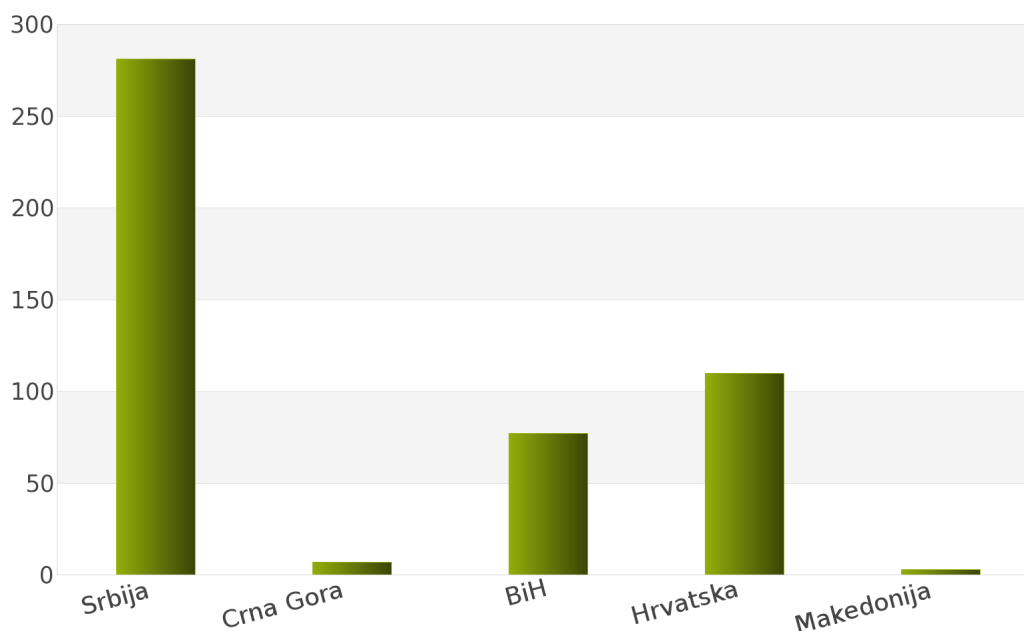
## 1. Izveštaj o broju objavljenih tendera po državama za podkategoriju delatnosti 77400000 - Zoološke usluge

Ukupan broj objavljenih tendera u periodu 01.01.2012 - 31.12.2012. za podkategoriju delatnosti **77400000 - Zoološke usluge** iznosi 478. Države koje su obuhvaćene analizom su: Srbija, Crna Gora, Bosna i Hercegovina, Hrvatska, Makedonija.

Podaci dobijeni analizom za podkategoriju delatnosti **77400000 - Zoološke usluge** prikazani su u *Tabeli 69.* i na *Grafiku 69.*

Država	Broj tendera	u %
Srbija	281	58,8%
Crna Gora	7	1,5%
BiH	77	16,1%
Hrvatska	110	23,0%
Makedonija	3	0,6%
<b>Ukupno</b>	<b>478</b>	<b>100%</b>

*Tabela 69. Broj objavljenih tendera po državama za podkategoriju 77400000 - Zoološke usluge*



*Grafik 69. Broj objavljenih tendera po državama za podkategoriju 77400000 - Zoološke usluge*

Iz *Tabele 69.* i *Grafika 69.* može se uočiti da je Srbija sa 281, odnosno 58,8% imala najveći broj raspisanih tendera u posmatranom periodu. Zatim slede Hrvatska sa 110 (23,0%), Bosna i Hercegovina sa 77 (16,1%), Crna Gora sa 7 (1,5%) i Makedonija sa 3 (0,6%).

U nastavku možete pogledati detaljnu analizu broja objavljenih tendera u okviru svake države pojedinačno i to:

1.1. Izveštaj o broju objavljenih tendera - **Srbija**

1.2. Izveštaj o broju objavljenih tendera - **Crna Gora**

1.3. Izveštaj o broju objavljenih tendera - **Bosna i Hercegovina**

1.4. Izveštaj o broju objavljenih tendera - **Hrvatska**

1.5. Izveštaj o broju objavljenih tendera - **Makedonija**

## 1.1 Izveštaj o broju objavljenih tendera - Srbija

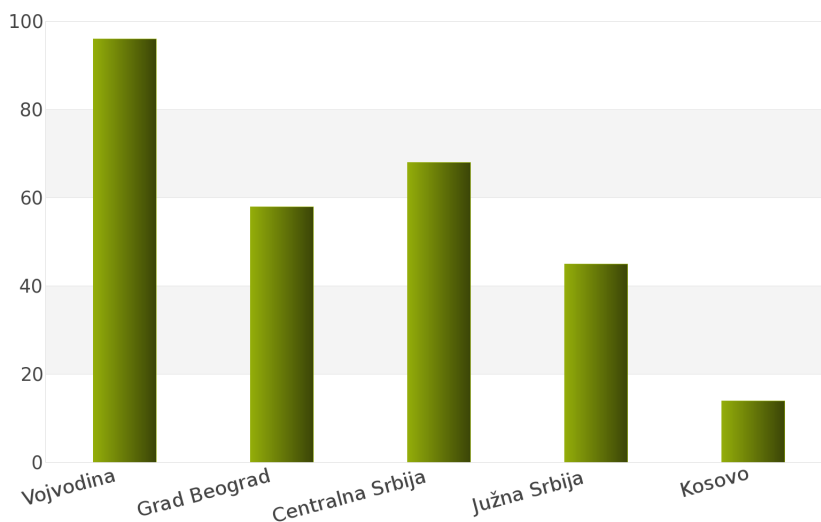
Rezultati dobijeni analizom pokazuju da za državu Srbija u periodu 01.01.2012 - 31.12.2012., ukupan broj objavljenih tendera za podkategoriju delatnosti **77400000 - Zoološke usluge** iznosi 281.

Regione koje obuhvata Srbija su: Vojvodina, Grad Beograd, Centralna Srbija, Južna Srbija, Kosovo.

Udeo pojedinih regiona u ukupnom broju objavljenih tendera predstavljen je u *Tabeli 70.* i na *Grafiku 70.*

Region	Broj tendera	u %
Vojvodina	96	34,2%
Grad Beograd	58	20,6%
Centralna Srbija	68	24,2%
Južna Srbija	45	16,0%
Kosovo	14	5,0%
<b>Ukupno</b>	<b>281</b>	<b>100%</b>

*Tabela 70. Broj objavljenih tendera po regionima za podkategoriju 77400000 - Zoološke usluge*



*Grafik 70. Broj objavljenih tendera po regionima za podkategoriju 77400000 - Zoološke usluge*

Shodno dobijenim rezultatima najveći broj objavljenih tendera imao je region Vojvodina i to 96, odnosno 34,2%. Zatim slede regioni Centralna Srbija sa 68 (24,2%), Grad Beograd sa 58 (20,6%), Južna Srbija sa 45 (16,0%) i Kosovo sa 14 (5,0%).

## 1.2 Izveštaj o broju objavljenih tendera - Crna Gora

Za podkategoriju delatnosti **77400000 - Zoološke usluge**, ukupan broj raspisanih tendera u periodu 01.01.2012 - 31.12.2012. iznosi 7 za državu Crna Gora.

Ukupan broj raspisanih tendera prikazan je u *Tabeli 71.*

Region	Broj tendera
Crna Gora	7

*Tabela 71. Broj objavljenih tendera za podkategoriju 77400000 - Zoološke usluge*

## 1.3 Izveštaj o broju objavljenih tendera - Bosna i Hercegovina

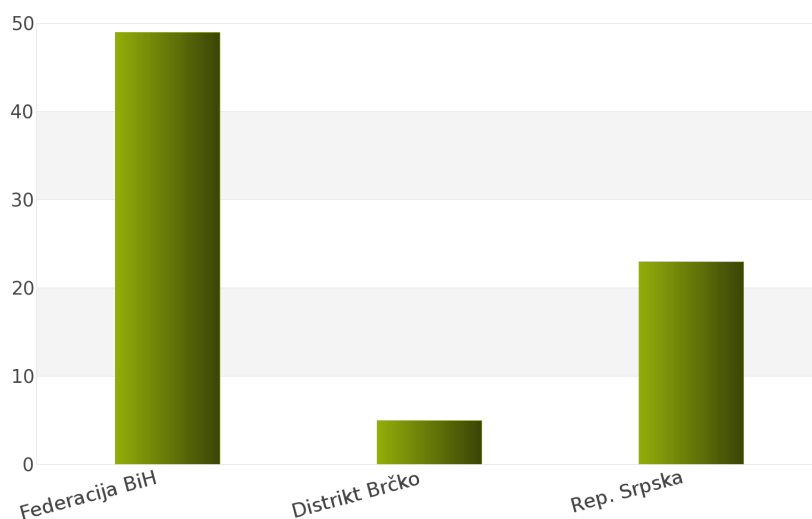
Nakon sprovedene analize ukupan broj objavljenih tendera za podkategoriju delatnosti **77400000 - Zoološke usluge** u periodu 01.01.2012 - 31.12.2012. za državu Bosna i Hercegovina iznosi 77.

Država Bosna i Hercegovina podeljena je na 3 regiona: Federacija Bosna i Hercegovina, Distrikt Brčko, Republika Srpska.

Rezultati dobijeni analizom prikazani su u *Tabeli 72.* i na *Grafiku 72.*

Region	Broj tendera	u %
Federacija BiH	49	63,6%
Distrikt Brčko	5	6,5%
Rep. Srpska	23	29,9%
<b>Ukupno</b>	<b>77</b>	<b>100%</b>

*Tabela 72. Broj objavljenih tendera po regionima za podkategoriju 77400000 - Zoološke usluge*



*Grafik 72. Broj objavljenih tendera po regionima za podkategoriju 77400000 - Zoološke usluge*

Najveći udeo u ukupnom broju objavljenih tendera ostvario je region Federacija Bosna i Hercegovina sa 49, odnosno 63,6%. Zatim slede regioni Republika Srpska sa 23 (29,9%) i Distrikt Brčko sa 5 (6,5%).



## 1.4 Izveštaj o broju objavljenih tendera - Hrvatska

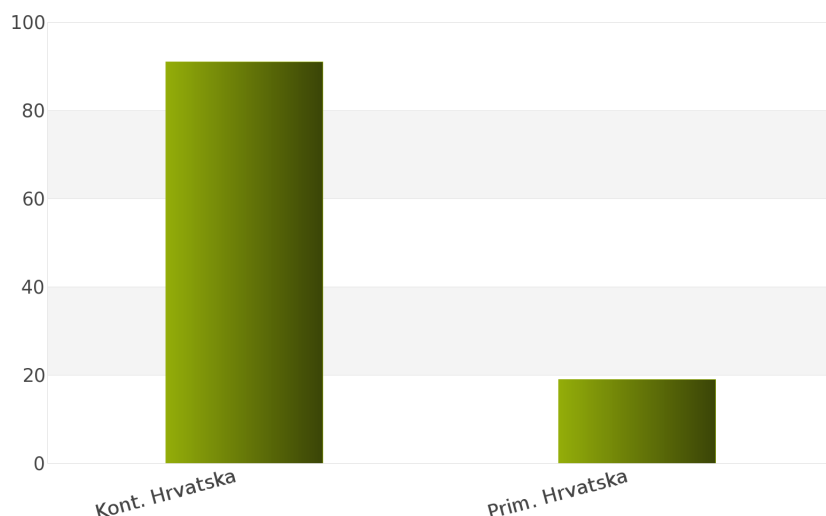
Tokom posmatranog perioda 01.01.2012 - 31.12.2012. za podkategoriju delatnosti **77400000 - Zoološke usluge**, ukupan broj objavljenih tendera iznosi 110 za državu Hrvatska.

Hrvatska je podeljena na sledeće regione: Kontinentalna Hrvatska, Primorska Hrvatska.

Broj objavljenih tendera po regionima prikazan je u *Tabeli 73.* i na *Grafiku 73.*

Region	Broj tendera	u %
Kont. Hrvatska	91	82,7%
Prim. Hrvatska	19	17,3%
<b>Ukupno</b>	<b>110</b>	<b>100%</b>

*Tabela 73. Broj objavljenih tendera po regionima za podkategoriju 77400000 - Zoološke usluge*



*Grafik 73. Broj objavljenih tendera po regionima za podkategoriju 77400000 - Zoološke usluge*

Na osnovu podataka iz *Tabele 73.* može se uočiti da je region Kontinentalna Hrvatska imao najviše objavljenih tendera i to 91, odnosno 82,7%. Zatim sledi region Primorska Hrvatska sa 19 (17,3%).

## 1.5 Izveštaj o broju objavljenih tendera - Makedonija

Na osnovu sprovedene analize Informacionog Servisa Tender za državu Makedonija, ukupan broj objavljenih tendera u periodu 01.01.2012 - 31.12.2012. iznosi 3 za podkategoriju delatnosti **77400000 - Zoološke usluge**.

U nastavku sledi tabelarni prikaz ukupnog broja objavljenih tendera za navedenu podkategoriju delatnosti.

Region	Broj tendera
Makedonija	3

*Tabela 74. Broj objavljenih tendera za podkategoriju 77400000 - Zoološke usluge*

# GODIŠNJAK 2012.

*NAJTIRAŽNIJA  
poslovno-ekonomska  
publikacija u regionu*

## Informacioni Servis Tender

***77500000***

***Usluge stočarstva***

## *SADRŽAJ*

### ID i naziv podkategorija

[77510000] Usluge razmnožavanja divljači

**77510000**

***Razmnožavanje divljaci***

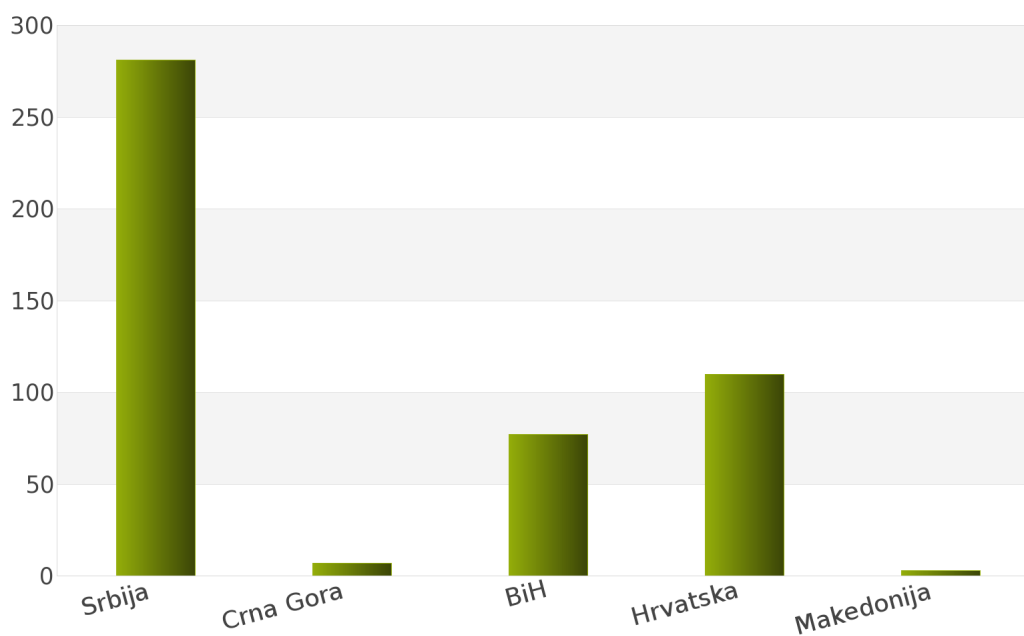
## 1. Izveštaj o broju objavljenih tendera po državama za podkategoriju delatnosti 77510000 - Razmnožavanje divljaci

Tokom perioda 01.01.2012 - 31.12.2012., ukupan broj objavljenih tendera za podkategoriju delatnosti **77510000 - Razmnožavanje divljaci** iznosi 478 za sledeće države: Srbija, Crna Gora, Bosna i Hercegovina, Hrvatska, Makedonija.

Rezultati analize prikazani su u *Tabeli 77.* i na *Grafiku 77.*

Država	Broj tendera	u %
Srbija	281	58,8%
Crna Gora	7	1,5%
BiH	77	16,1%
Hrvatska	110	23,0%
Makedonija	3	0,6%
<b>Ukupno</b>	<b>478</b>	<b>100%</b>

Tabela 77. Broj objavljenih tendera po državama za podkategoriju 77510000 - Razmnožavanje divljaci



Grafik 77. Broj objavljenih tendera po državama za podkategoriju 77510000 - Razmnožavanje divljaci

Na osnovu dobijenih rezultata može se uočiti da je najveći udeo u ukupnom broju objavljenih tendera imala Srbija sa 281, odnosno 58,8%. Zatim slede Hrvatska sa 110 (23,0%), Bosna i Hercegovina sa 77 (16,1%), Crna Gora sa 7 (1,5%) i Makedonija sa 3 (0,6%).

U nastavku možete pogledati detaljnu analizu broja objavljenih tendera u okviru svake države pojedinačno i to:

1.1. Izveštaj o broju objavljenih tendera - **Srbija**

1.2. Izveštaj o broju objavljenih tendera - **Crna Gora**

1.3. Izveštaj o broju objavljenih tendera - **Bosna i Hercegovina**

1.4. Izveštaj o broju objavljenih tendera - **Hrvatska**

1.5. Izveštaj o broju objavljenih tendera - **Makedonija**

## 1.1 Izveštaj o broju objavljenih tendera - Srbija

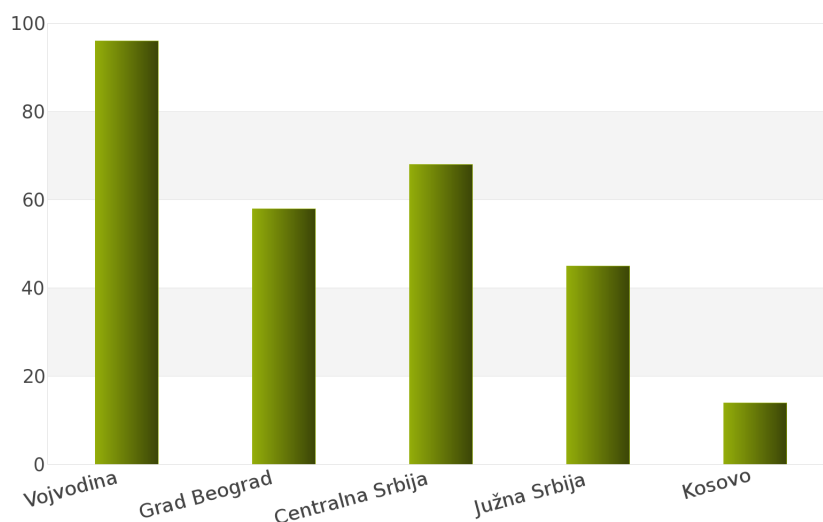
Za podkategoriju delatnosti **77510000 - Razmnožavanje divljaci**, ukupan broj raspisanih tendera u periodu 01.01.2012 - 31.12.2012. iznosi 281 za državu Srbija.

Srbija je podeljena na 5 regiona i to: Vojvodina, Grad Beograd, Centralna Srbija, Južna Srbija, Kosovo.

Ukupan broj raspisanih tendera prikazan je u *Tabeli 78.* i na *Grafiku 78.*

Region	Broj tendera	u %
Vojvodina	96	34,2%
Grad Beograd	58	20,6%
Centralna Srbija	68	24,2%
Južna Srbija	45	16,0%
Kosovo	14	5,0%
<b>Ukupno</b>	<b>281</b>	<b>100%</b>

*Tabela 78. Broj objavljenih tendera po regionima za podkategoriju 77510000 - Razmnožavanje divljaci*



*Grafik 78. Broj objavljenih tendera po regionima za podkategoriju 77510000 - Razmnožavanje divljaci*

Najviše tendera raspisano je u regionu Vojvodina i to 96, odnosno 34,2%. Zatim slede regioni Centralna Srbija sa 68 (24,2%), Grad Beograd sa 58 (20,6%), Južna Srbija sa 45 (16,0%) i Kosovo sa 14 (5,0%).

## 1.2 Izveštaj o broju objavljenih tendera - Crna Gora

Nakon sprovedene analize ukupan broj objavljenih tendera za podkategoriju delatnosti **77510000 - Razmnožavanje divljaci** u periodu 01.01.2012 - 31.12.2012. za državu Crna Gora iznosi 7.

Rezultati dobijeni analizom prikazani su u Tabeli 79.

Region	Broj tendera
Crna Gora	7

Tabela 79. Broj objavljenih tendera za podkategoriju 77510000 - Razmnožavanje divljaci

## 1.3 Izveštaj o broju objavljenih tendera - Bosna i Hercegovina

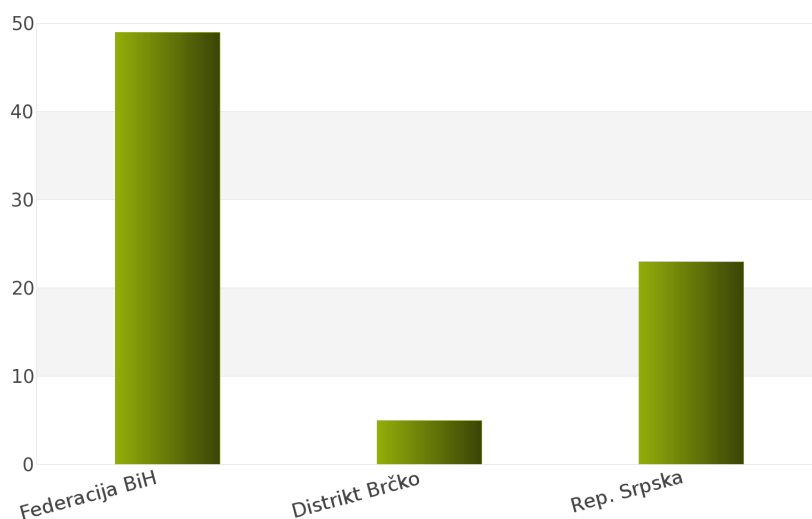
Tokom posmatranog perioda 01.01.2012 - 31.12.2012. za podkategoriju delatnosti **77510000 - Razmnožavanje divljaci**, ukupan broj objavljenih tendera iznosi 77 za državu Bosna i Hercegovina.

Bosna i Hercegovina je podeljena na sledeće regione: Federacija Bosna i Hercegovina, Distrikt Brčko, Republika Srpska.

Broj objavljenih tendera po regionima prikazan je u Tabeli 80. i na Grafiku 80.

Region	Broj tendera	u %
Federacija BiH	49	63,6%
Distrikt Brčko	5	6,5%
Rep. Srpska	23	29,9%
<b>Ukupno</b>	<b>77</b>	<b>100%</b>

Tabela 80. Broj objavljenih tendera po regionima za podkategoriju 77510000 - Razmnožavanje divljaci



Grafik 80. Broj objavljenih tendera po regionima za podkategoriju 77510000 - Razmnožavanje divljaci

Na osnovu podataka iz Tabele 80. može se uočiti da je region Federacija Bosna i Hercegovina imao najviše objavljenih tendera i to 49, odnosno 63,6%. Zatim slede regioni Republika Srpska sa 23 (29,9%) i Distrikt Brčko sa 5 (6,5%).



## 1.4 Izveštaj o broju objavljenih tendera - Hrvatska

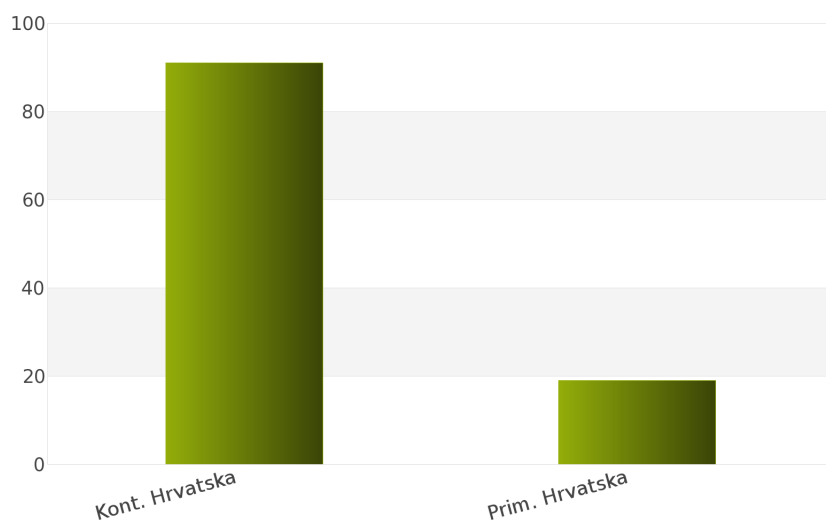
Na osnovu sprovedene analize Informacionog Servisa Tender za državu Hrvatska, ukupan broj objavljenih tendera u periodu 01.01.2012 - 31.12.2012. iznosi 110 za podkategoriju delatnosti **77510000 - Razmnožavanje divljaci**.

Hrvatska obuhvata sledeće regione: Kontinentalna Hrvatska, Primorska Hrvatska.

U nastavku sledi tabelarni prikaz ukupnog broja objavljenih tendera za navedenu podkategoriju delatnosti.

Region	Broj tendera	u %
Kont. Hrvatska	91	82,7%
Prim. Hrvatska	19	17,3%
<b>Ukupno</b>	<b>110</b>	<b>100%</b>

Tabela 81. Broj objavljenih tendera po regionima za podkategoriju 77510000 - Razmnožavanje divljaci



Grafik 81. Broj objavljenih tendera po regionima za podkategoriju 77510000 - Razmnožavanje divljaci

Najviše objavljenih tendera za navedenu podkategoriju delatnosti imao je region Kontinentalna Hrvatska i to 91, odnosno 82,7%. Zatim sledi region Primorska Hrvatska sa 19 (17,3%).

## 1.5 Izveštaj o broju objavljenih tendera - Makedonija

Rezultati dobijeni analizom pokazuju da za državu Makedonija u periodu 01.01.2012 - 31.12.2012., ukupan broj objavljenih tendera za podkategoriju delatnosti **77510000 - Razmnožavanje divljaci** iznosi 3.

Ukupan broj objavljenih tendera prikazan je u Tabeli 82.

Region	Broj tendera
Makedonija	3

Tabela 82. Broj objavljenih tendera za podkategoriju 77510000 - Razmnožavanje divljaci

# GODIŠNJAK 2012.



**NAJTIRAŽNIJA**  
*poslovno-ekonomska  
publikacija u regionu*

## Informacioni Servis Tender

***77600000***

***Usluge u lovstvu***

## *SADRŽAJ*

### ID i naziv podkategorija

[77610000] Usluge postavljanja zamki (stupica)

**77610000**

***Usluge hvatanja životinja u zamku***

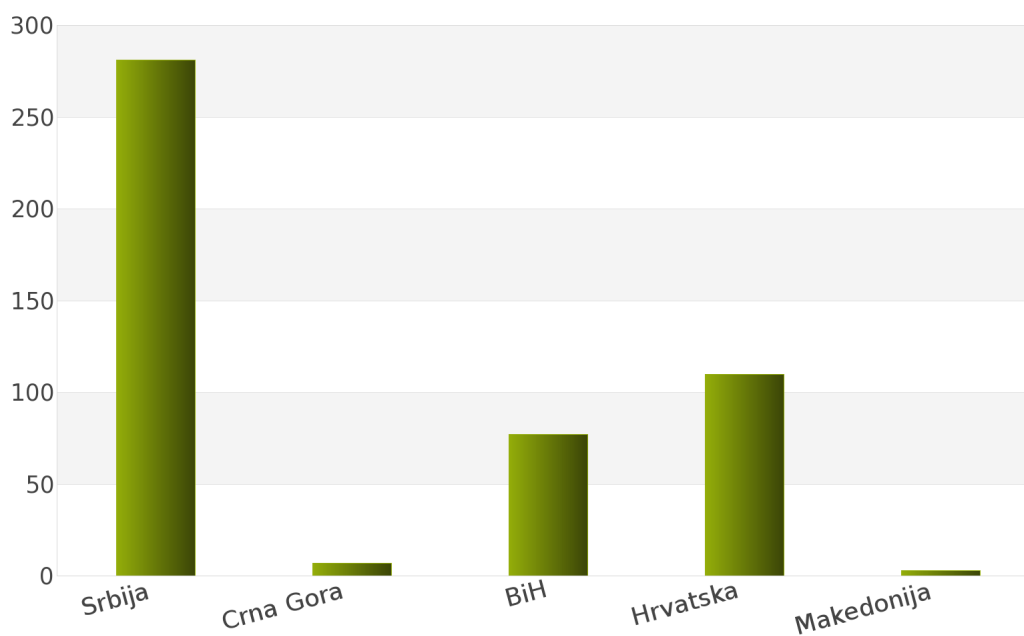
## 1. Izveštaj o broju objavljenih tendera po državama za podkategoriju delatnosti 77610000 - Usluge hvatanja životinja u zamku

U toku perioda 01.01.2012 - 31.12.2012., ukupan broj objavljenih tendera za podkategoriju delatnosti **77610000 - Usluge hvatanja životinja u zamku** iznosi 478 za sledeće države: Srbija, Crna Gora, Bosna i Hercegovina, Hrvatska, Makedonija.

Podaci dobijeni analizom prikazani su u *Tabeli 85.* i na *Grafiku 85.*

Država	Broj tendera	u %
Srbija	281	58,8%
Crna Gora	7	1,5%
BiH	77	16,1%
Hrvatska	110	23,0%
Makedonija	3	0,6%
<b>Ukupno</b>	<b>478</b>	<b>100%</b>

*Tabela 85. Broj objavljenih tendera po državama za podkategoriju 77610000 - Usluge hvatanja životinja u zamku*



*Grafik 85. Broj objavljenih tendera po državama za podkategoriju 77610000 - Usluge hvatanja životinja u zamku*

Na osnovu rezultata dobijenih analizom može se uočiti da je najveći udeo u ukupnom broju objavljenih tendera imala Srbija sa 281, odnosno 58,8%. Zatim slede Hrvatska sa 110 (23,0%), Bosna i Hercegovina sa 77 (16,1%), Crna Gora sa 7 (1,5%) i Makedonija sa 3 (0,6%).

U nastavku možete pogledati detaljnu analizu broja objavljenih tendera u okviru svake države pojedinačno i to:

1.1. Izveštaj o broju objavljenih tendera - **Srbija**

1.2. Izveštaj o broju objavljenih tendera - **Crna Gora**

1.3. Izveštaj o broju objavljenih tendera - **Bosna i Hercegovina**

1.4. Izveštaj o broju objavljenih tendera - **Hrvatska**

1.5. Izveštaj o broju objavljenih tendera - **Makedonija**

## 1.1 Izveštaj o broju objavljenih tendera - Srbija

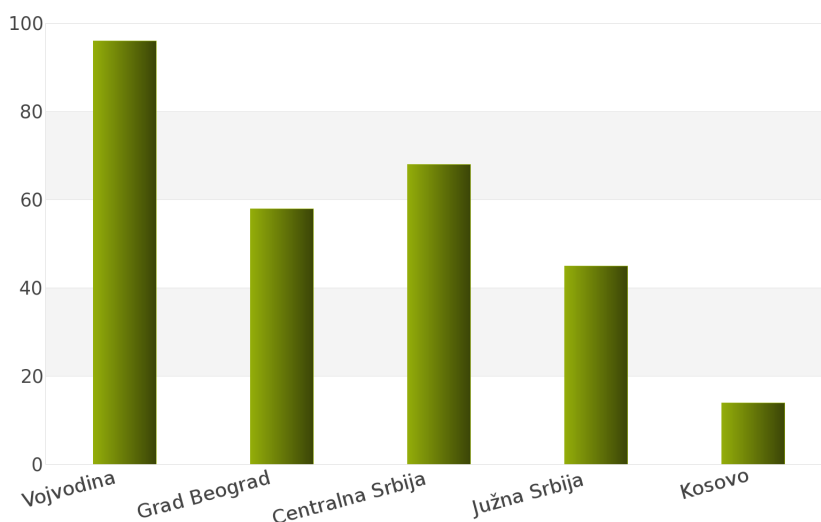
Nakon sprovedene analize ukupan broj objavljenih tendera za podkategoriju delatnosti **77610000 - Usluge hvatanja životinja u zamku** u periodu 01.01.2012 - 31.12.2012. za državu Srbija iznosi 281.

Država Srbija podeljena je na 5 regiona: Vojvodina, Grad Beograd, Centralna Srbija, Južna Srbija, Kosovo.

Rezultati dobijeni analizom prikazani su u *Tabeli 86.* i na *Grafiku 86.*

Region	Broj tendera	u %
Vojvodina	96	34,2%
Grad Beograd	58	20,6%
Centralna Srbija	68	24,2%
Južna Srbija	45	16,0%
Kosovo	14	5,0%
<b>Ukupno</b>	<b>281</b>	<b>100%</b>

*Tabela 86. Broj objavljenih tendera po regionima za podkategoriju 77610000 - Usluge hvatanja životinja u zamku*



*Grafik 86. Broj objavljenih tendera po regionima za podkategoriju 77610000 - Usluge hvatanja životinja u zamku*

Najveći udeo u ukupnom broju objavljenih tendera ostvario je region Vojvodina sa 96, odnosno 34,2%. Zatim slede region Centralna Srbija sa 68 (24,2%), Grad Beograd sa 58 (20,6%), Južna Srbija sa 45 (16,0%) i Kosovo sa 14 (5,0%).

## 1.2 Izveštaj o broju objavljenih tendera - Crna Gora

Tokom posmatranog perioda 01.01.2012 - 31.12.2012. za podkategoriju delatnosti **77610000 - Usluge hvatanja životinja u zamku**, ukupan broj objavljenih tendera iznosi 7 za državu Crna Gora.

Broj objavljenih tendera prikazan je u Tabeli 87.

Region	Broj tendera
Crna Gora	7

Tabela 87. Broj objavljenih tendera za podkategoriju 77610000 - Usluge hvatanja životinja u zamku

## 1.3 Izveštaj o broju objavljenih tendera - Bosna i Hercegovina

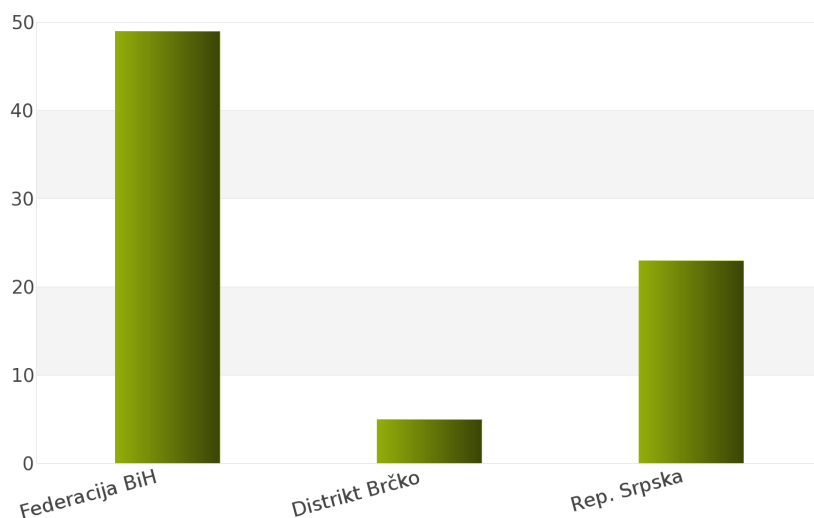
Na osnovu sprovedene analize Informacionog Servisa Tender za državu Bosna i Hercegovina, ukupan broj objavljenih tendera u periodu 01.01.2012 - 31.12.2012. iznosi 77 za podkategoriju delatnosti **77610000 - Usluge hvatanja životinja u zamku**.

Bosna i Hercegovina obuhvata sledeće regione: Federacija Bosna i Hercegovina, Distrikt Brčko, Republika Srpska.

U nastavku sledi tabelarni prikaz ukupnog broja objavljenih tendera za navedenu podkategoriju delatnosti.

Region	Broj tendera	u %
Federacija BiH	49	63,6%
Distrikt Brčko	5	6,5%
Rep. Srpska	23	29,9%
<b>Ukupno</b>	<b>77</b>	<b>100%</b>

Tabela 88. Broj objavljenih tendera po regionima za podkategoriju 77610000 - Usluge hvatanja životinja u zamku



Grafik 88. Broj objavljenih tendera po regionima za podkategoriju 77610000 - Usluge hvatanja životinja u zamku

Najviše objavljenih tendera za navedenu podkategoriju delatnosti imao je region Federacija Bosna i Hercegovina i to 49, odnosno 63,6%. Zatim slede regioni Republika Srpska sa 23 (29,9%) i Distrikt Brčko sa 5 (6,5%).



## 1.4 Izveštaj o broju objavljenih tendera - Hrvatska

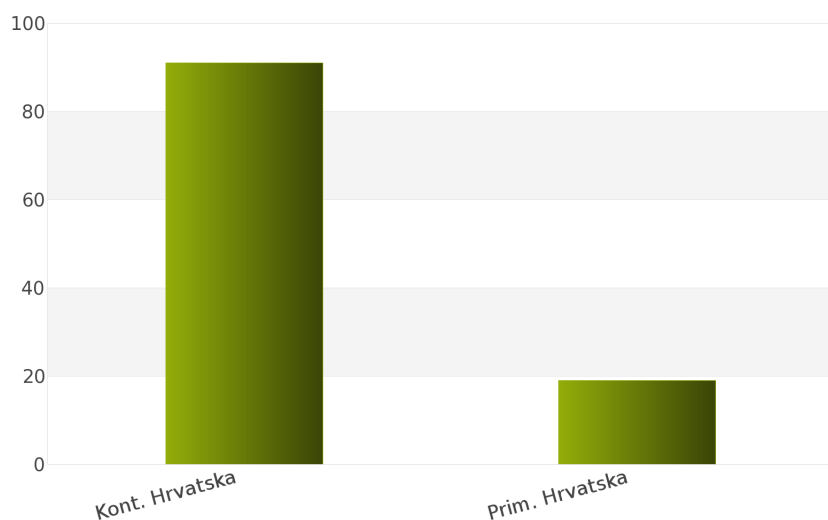
Rezultati dobijeni analizom pokazuju da za državu Hrvatska u periodu 01.01.2012 - 31.12.2012., ukupan broj objavljenih tendera za podkategoriju delatnosti **77610000 - Usluge hvatanja životinja u zamku** iznosi 110.

Regione koje obuhvata Hrvatska su: Kontinentalna Hrvatska, Primorska Hrvatska.

Udeo pojedinih regiona u ukupnom broju objavljenih tendera predstavljen je u *Tabeli 89.* i na *Grafiku 89.*

Region	Broj tendera	u %
Kont. Hrvatska	91	82,7%
Prim. Hrvatska	19	17,3%
<b>Ukupno</b>	<b>110</b>	<b>100%</b>

*Tabela 89. Broj objavljenih tendera po regionima za podkategoriju 77610000 - Usluge hvatanja životinja u zamku*



*Grafik 89. Broj objavljenih tendera po regionima za podkategoriju 77610000 - Usluge hvatanja životinja u zamku*

Shodno dobijenim rezultatima najveći broj objavljenih tendera imao je region Kontinentalna Hrvatska i to 91, odnosno 82,7%. Zatim sledi region Primorska Hrvatska sa 19 (17,3%).

## 1.5 Izveštaj o broju objavljenih tendera - Makedonija

Za podkategoriju delatnosti **77610000 - Usluge hvatanja životinja u zamku**, ukupan broj raspisanih tendera u periodu 01.01.2012 - 31.12.2012. iznosi 3 za državu Makedonija.

Ukupan broj raspisanih tendera prikazan je u *Tabeli 90.*

Region	Broj tendera
Makedonija	3

*Tabela 90. Broj objavljenih tendera za podkategoriju 77610000 - Usluge hvatanja životinja u zamku*

# GODIŠNJAK 2012.

*NAJTIRAŽNIJA  
poslovno-ekonomska  
publikacija u regionu*

## Informacioni Servis Tender

***77700000***

***Usluge povezane sa ribarstvom***

## *SADRŽAJ*

### ID i naziv podkategorija

[77700000] Usluge povezane sa ribarstvom

***77700000***

***Usluge vezane za ribolov***

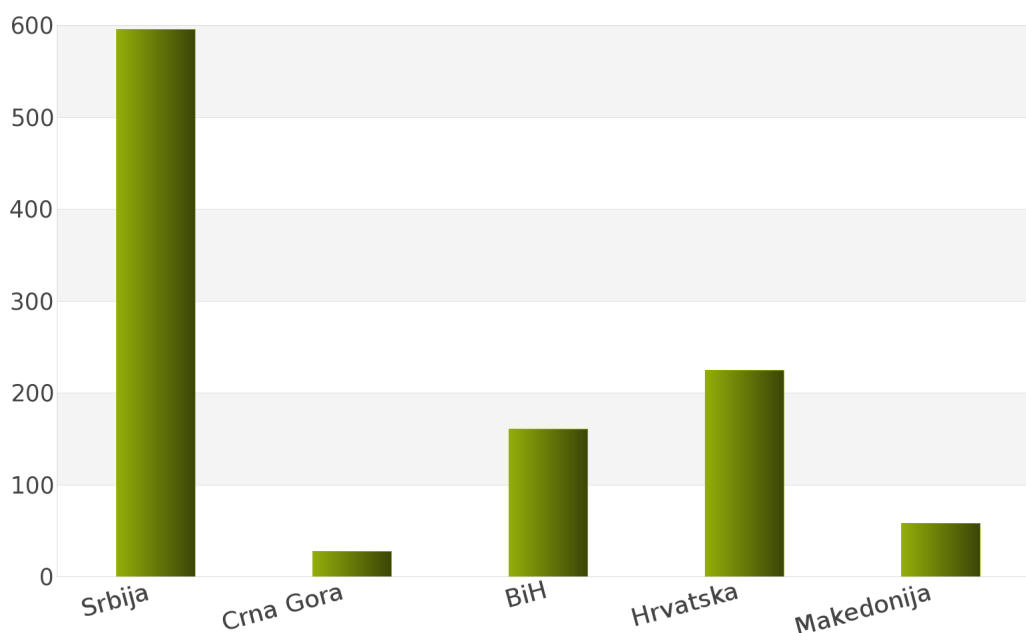
## 1. Izveštaj o broju objavljenih tendera po državama za podkategoriju delatnosti 77700000 - Usluge vezane za ribolov

Analizom Informacionog Servisa Tender, ukupan broj objavljenih tendera za podkategoriju delatnosti **77700000 - Usluge vezane za ribolov** u periodu 01.01.2012 - 31.12.2012. iznosi 1068 za sledeće države: Srbija, Crna Gora, Bosna i Hercegovina, Hrvatska, Makedonija.

Ukupan broj objavljenih tendera za podkategoriju delatnosti **77700000 - Usluge vezane za ribolov** prikazan je u Tabeli 93. i na Grafiku 93.

Država	Broj tendera	u %
Srbija	596	55,8%
Crna Gora	28	2,6%
BiH	161	15,1%
Hrvatska	225	21,1%
Makedonija	58	5,4%
<b>Ukupno</b>	<b>1068</b>	<b>100%</b>

Tabela 93. Broj objavljenih tendera po državama za podkategoriju 77700000 - Usluge vezane za ribolov



Grafik 93. Broj objavljenih tendera po državama za podkategoriju 77700000 - Usluge vezane za ribolov

Na osnovu podataka iz Tabele 93. najveći broj objavljenih tendera imala je Srbija i to 596, odnosno 55,8%. Zatim slede države Hrvatska sa 225 (21,1%), Bosna i Hercegovina sa 161 (15,1%), Makedonija sa 58 (5,4%) i Crna Gora sa 28 (2,6%).

U nastavku možete pogledati detaljnu analizu broja objavljenih tendera u okviru svake države pojedinačno i to:

1.1. Izveštaj o broju objavljenih tendera - **Srbija**

1.2. Izveštaj o broju objavljenih tendera - **Crna Gora**

1.3. Izveštaj o broju objavljenih tendera - **Bosna i Hercegovina**

1.4. Izveštaj o broju objavljenih tendera - **Hrvatska**

1.5. Izveštaj o broju objavljenih tendera - **Makedonija**

## 1.1 Izveštaj o broju objavljenih tendera - Srbija

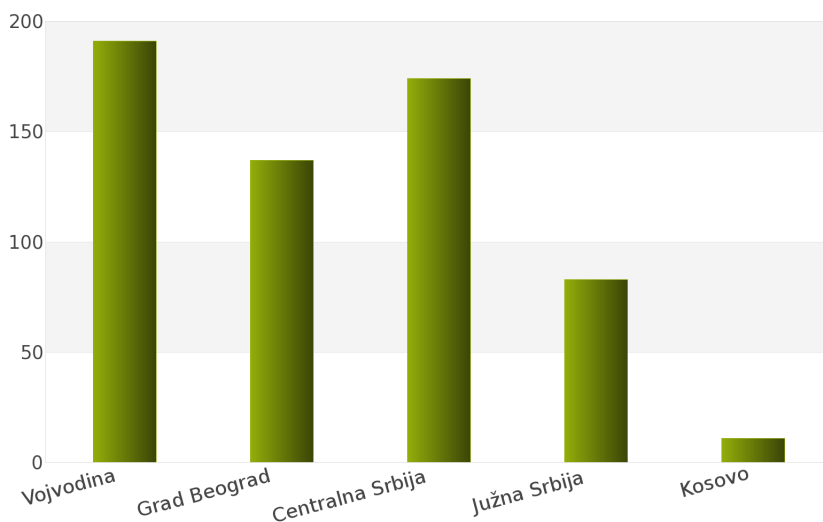
Tokom posmatranog perioda 01.01.2012 - 31.12.2012. za podkategoriju delatnosti **77700000 - Usluge vezane za ribolov**, ukupan broj objavljenih tendera iznosi 596 za državu Srbija.

Srbija je podeljena na sledeće regione: Vojvodina, Grad Beograd, Centralna Srbija, Južna Srbija, Kosovo.

Broj objavljenih tendera po regionima prikazan je u *Tabeli 94.* i na *Grafiku 94.*

Region	Broj tendera	u %
Vojvodina	191	32,1%
Grad Beograd	137	23,0%
Centralna Srbija	174	29,2%
Južna Srbija	83	13,9%
Kosovo	11	1,9%
<b>Ukupno</b>	<b>596</b>	<b>100%</b>

*Tabela 94. Broj objavljenih tendera po regionima za podkategoriju 77700000 - Usluge vezane za ribolov*



*Grafik 94. Broj objavljenih tendera po regionima za podkategoriju 77700000 - Usluge vezane za ribolov*

Na osnovu podataka iz *Tabele 94.* može se uočiti da je region Vojvodina imao najviše objavljenih tendera i to 191, odnosno 32,1%. Zatim slede regioni Centralna Srbija sa 174 (29,2%), Grad Beograd sa 137 (23,0%), Južna Srbija sa 83 (13,9%) i Kosovo sa 11 (1,9%).

## 1.2 Izveštaj o broju objavljenih tendera - Crna Gora

Na osnovu sprovedene analize Informacionog Servisa Tender za državu Crna Gora, ukupan broj objavljenih tendera u periodu 01.01.2012 - 31.12.2012. iznosi 28 za podkategoriju delatnosti **77700000 - Usluge vezane za ribolov**.

U nastavku sledi tabelarni prikaz ukupnog broja objavljenih tendera za navedenu podkategoriju delatnosti.

Region	Broj tendera
Crna Gora	28

Tabela 95. Broj objavljenih tendera za podkategoriju 77700000 - Usluge vezane za ribolov

## 1.3 Izveštaj o broju objavljenih tendera - Bosna i Hercegovina

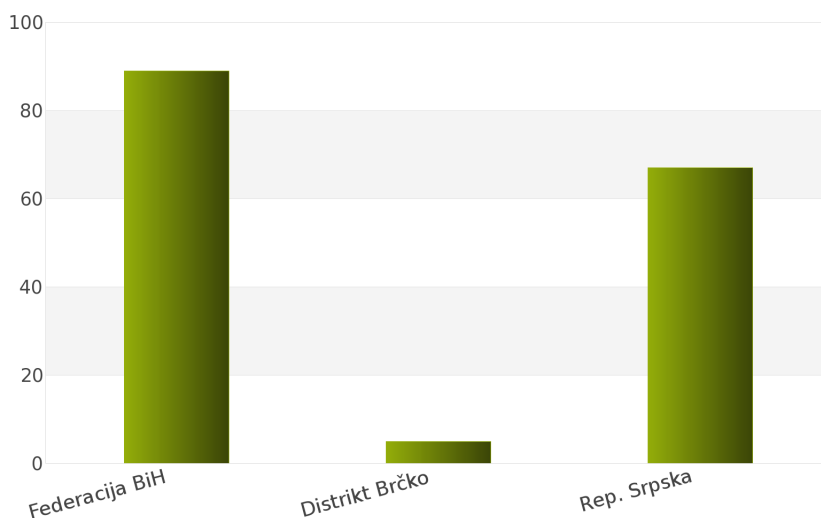
Rezultati dobijeni analizom pokazuju da za državu Bosna i Hercegovina u periodu 01.01.2012 - 31.12.2012., ukupan broj objavljenih tendera za podkategoriju delatnosti **77700000 - Usluge vezane za ribolov** iznosi 161.

Regioni koje obuhvata Bosna i Hercegovina su: Federacija Bosna i Hercegovina, Distrikt Brčko, Republika Srpska.

Udeo pojedinih regiona u ukupnom broju objavljenih tendera predstavljen je u Tabeli 96. i na Grafiku 96.

Region	Broj tendera	u %
Federacija BiH	89	55,3%
Distrikt Brčko	5	3,1%
Rep. Srpska	67	41,6%
<b>Ukupno</b>	<b>161</b>	<b>100%</b>

Tabela 96. Broj objavljenih tendera po regionima za podkategoriju 77700000 - Usluge vezane za ribolov



Grafik 96. Broj objavljenih tendera po regionima za podkategoriju 77700000 - Usluge vezane za ribolov

Shodno dobijenim rezultatima najveći broj objavljenih tendera imao je region Federacija Bosna i Hercegovina i to 89, odnosno 55,3%. Zatim slede regioni Republika Srpska sa 67 (41,6%) i Distrikt Brčko sa 5 (3,1%).



## 1.4 Izveštaj o broju objavljenih tendera - Hrvatska

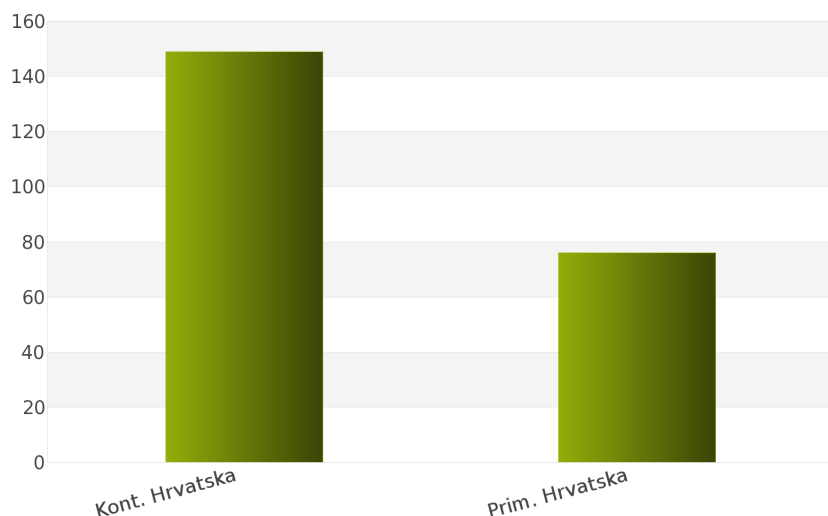
Za podkategoriju delatnosti **77700000 - Usluge vezane za ribolov**, ukupan broj raspisanih tendera u periodu 01.01.2012 - 31.12.2012. iznosi 225 za državu Hrvatska.

Hrvatska je podeljena na 2 regiona i to: Kontinentalna Hrvatska, Primorska Hrvatska.

Ukupan broj raspisanih tendera prikazan je u *Tabeli 97.* i na *Grafiku 97.*

Region	Broj tendera	u %
Kont. Hrvatska	149	66,2%
Prim. Hrvatska	76	33,8%
<b>Ukupno</b>	<b>225</b>	<b>100%</b>

*Tabela 97. Broj objavljenih tendera po regionima za podkategoriju 77700000 - Usluge vezane za ribolov*



*Grafik 97. Broj objavljenih tendera po regionima za podkategoriju 77700000 - Usluge vezane za ribolov*

Najviše tendera raspisano je u regionu Kontinentalna Hrvatska i to 149, odnosno 66,2%. Zatim sledi region Primorska Hrvatska sa 76 (33,8%).

## 1.5 Izveštaj o broju objavljenih tendera - Makedonija

Nakon sprovedene analize ukupan broj objavljenih tendera za podkategoriju delatnosti **77700000 - Usluge vezane za ribolov** u periodu 01.01.2012 - 31.12.2012. za državu Makedonija iznosi 58.

Rezultati dobijeni analizom prikazani su u *Tabeli 98.*

Region	Broj tendera
Makedonija	58

*Tabela 98. Broj objavljenih tendera za podkategoriju 77700000 - Usluge vezane za ribolov*

# GODIŠNJAK 2012.



**NAJTIRAŽNIJA**  
*poslovno-ekonomska  
publikacija u regionu*

## Informacioni Servis Tender

***77800000***

***Usluge akvakulture***

## *SADRŽAJ*

### ID i naziv podkategorija

[77810000] Usluge marikulture

[77820000] Usluge gajenja ostriga

[77830000] Usluge gajenja školjki, rakova i ljuskara

[77840000] Usluge gajenja kozica ili škampi

[77850000] Usluge uzgajanja riba

**77810000**

***Usluge vezane za morske kulture***

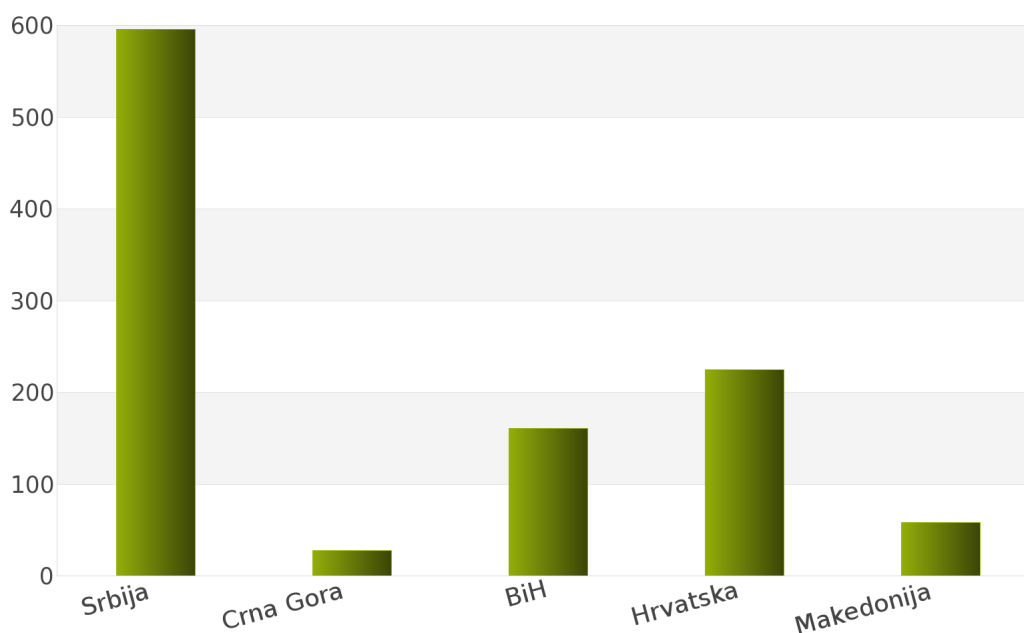
## 1. Izveštaj o broju objavljenih tendera po državama za podkategoriju delatnosti 77810000 - Usluge vezane za morske kulture

Na osnovu podataka kojima raspolaže Informacioni Servis Tender kreirana je *Tabela 101.* u kojoj je prikazan ukupan broj objavljenih tendera za podkategoriju delatnosti **77810000 - Usluge vezane za morske kulture** za sledeće države: Srbija, Crna Gora, Bosna i Hercegovina, Hrvatska, Makedonija.

Podaci u *Tabeli 101.* se odnose na tendere koji su objavljeni u periodu 01.01.2012 - 31.12.2012. godine.

Država	Broj tendera	u %
Srbija	596	55,8%
Crna Gora	28	2,6%
BiH	161	15,1%
Hrvatska	225	21,1%
Makedonija	58	5,4%
<b>Ukupno</b>	<b>1068</b>	<b>100%</b>

*Tabela 101. Broj objavljenih tendera po državama za podkategoriju 77810000 - Usluge vezane za morske kulture*



*Grafik 101. Broj objavljenih tendera po državama za podkategoriju 77810000 - Usluge vezane za morske kulture*

U posmatranom periodu za podkategoriju **77810000 - Usluge vezane za morske kulture**, ukupan broj objavljenih tendera iznosi 1068. Najviše tendera za navedenu podkategoriju imala je Srbija i to 596, što čini 55,8% od ukupnog broja objavljenih tendera. Zatim slede države Hrvatska sa 225 (21,1%), Bosna i Hercegovina sa 161 (15,1%), Makedonija sa 58 (5,4%) i Crna Gora sa 28 (2,6%).

U nastavku možete pogledati detaljnu analizu broja objavljenih tendera u okviru svake države pojedinačno i to:

1.1. Izveštaj o broju objavljenih tendera - **Srbija**

1.2. Izveštaj o broju objavljenih tendera - **Crna Gora**

1.3. Izveštaj o broju objavljenih tendera - **Bosna i Hercegovina**

1.4. Izveštaj o broju objavljenih tendera - **Hrvatska**

1.5. Izveštaj o broju objavljenih tendera - **Makedonija**

## 1.1 Izveštaj o broju objavljenih tendera - Srbija

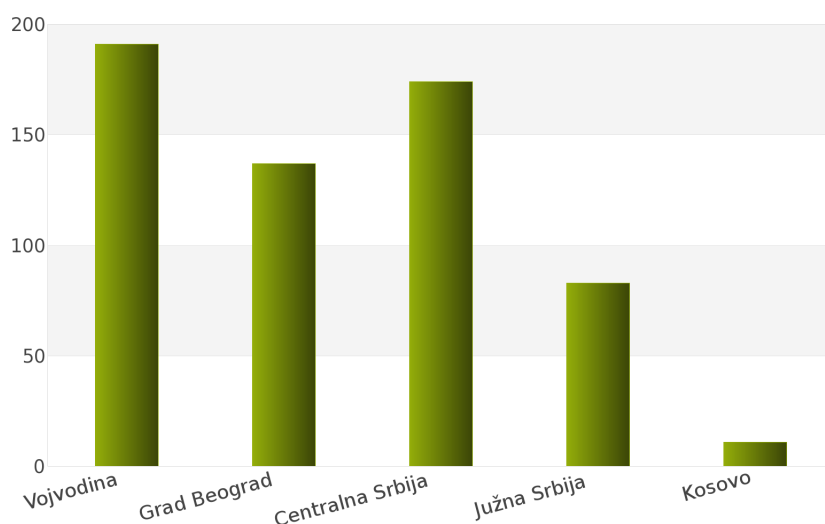
Na osnovu sprovedene analize Informacionog Servisa Tender za državu Srbija, ukupan broj objavljenih tendera u periodu 01.01.2012 - 31.12.2012. iznosi 596 za podkategoriju delatnosti **77810000 - Usluge vezane za morske kulture**.

Srbija obuhvata sledeće regione: Vojvodina, Grad Beograd, Centralna Srbija, Južna Srbija, Kosovo.

U nastavku sledi tabelarni prikaz ukupnog broja objavljenih tendera za navedenu podkategoriju delatnosti.

Region	Broj tendera	u %
Vojvodina	191	32,1%
Grad Beograd	137	23,0%
Centralna Srbija	174	29,2%
Južna Srbija	83	13,9%
Kosovo	11	1,9%
<b>Ukupno</b>	<b>596</b>	<b>100%</b>

Tabela 102. Broj objavljenih tendera po regionima za podkategoriju 77810000 - Usluge vezane za morske kulture



Grafik 102. Broj objavljenih tendera po regionima za podkategoriju 77810000 - Usluge vezane za morske kulture

Najviše objavljenih tendera za navedenu podkategoriju delatnosti imao je region Vojvodina i to 191, odnosno 32,1%. Zatim slede regioni Centralna Srbija sa 174 (29,2%), Grad Beograd sa 137 (23,0%), Južna Srbija sa 83 (13,9%) i Kosovo sa 11 (1,9%).

## 1.2 Izveštaj o broju objavljenih tendera - Crna Gora

Rezultati dobijeni analizom pokazuju da za državu Crna Gora u periodu 01.01.2012 - 31.12.2012., ukupan broj objavljenih tendera za podkategoriju delatnosti **77810000 - Usluge vezane za morske kulture** iznosi 28.

Ukupan broj objavljenih tendera prikazan je u *Tabeli 103*.

Region	Broj tendera
Crna Gora	28

*Tabela 103. Broj objavljenih tendera za podkategoriju 77810000 - Usluge vezane za morske kulture*

## 1.3 Izveštaj o broju objavljenih tendera - Bosna i Hercegovina

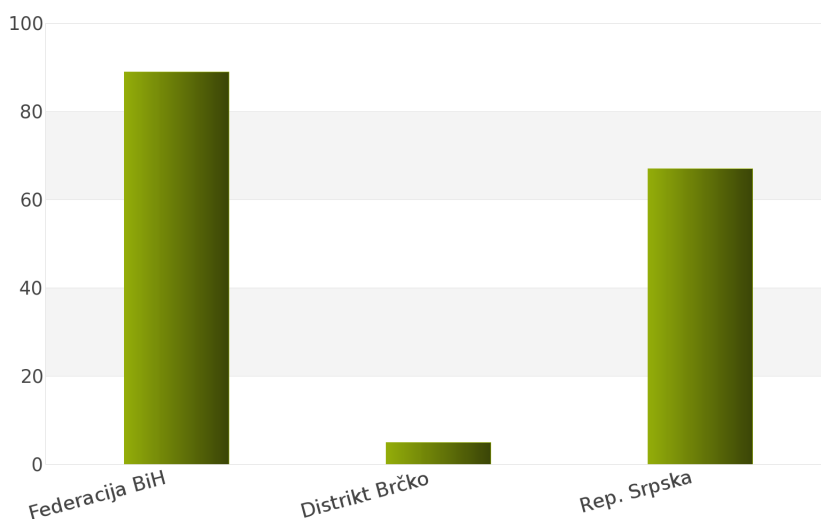
Za podkategoriju delatnosti **77810000 - Usluge vezane za morske kulture**, ukupan broj raspisanih tendera u periodu 01.01.2012 - 31.12.2012. iznosi 161 za državu Bosna i Hercegovina.

Bosna i Hercegovina je podeljena na 3 regiona i to: Federacija Bosna i Hercegovina, Distrikt Brčko, Republika Srpska.

Ukupan broj raspisanih tendera prikazan je u *Tabeli 104*. i na *Grafiku 104*.

Region	Broj tendera	u %
Federacija BiH	89	55,3%
Distrikt Brčko	5	3,1%
Rep. Srpska	67	41,6%
<b>Ukupno</b>	<b>161</b>	<b>100%</b>

*Tabela 104. Broj objavljenih tendera po regionima za podkategoriju 77810000 - Usluge vezane za morske kulture*



*Grafik 104. Broj objavljenih tendera po regionima za podkategoriju 77810000 - Usluge vezane za morske kulture*

Najviše tendera raspisano je u regionu Federacija Bosna i Hercegovina i to 89, odnosno 55,3%. Zatim slede regioni Republika Srpska sa 67 (41,6%) i Distrikt Brčko sa 5 (3,1%).



## 1.4 Izveštaj o broju objavljenih tendera - Hrvatska

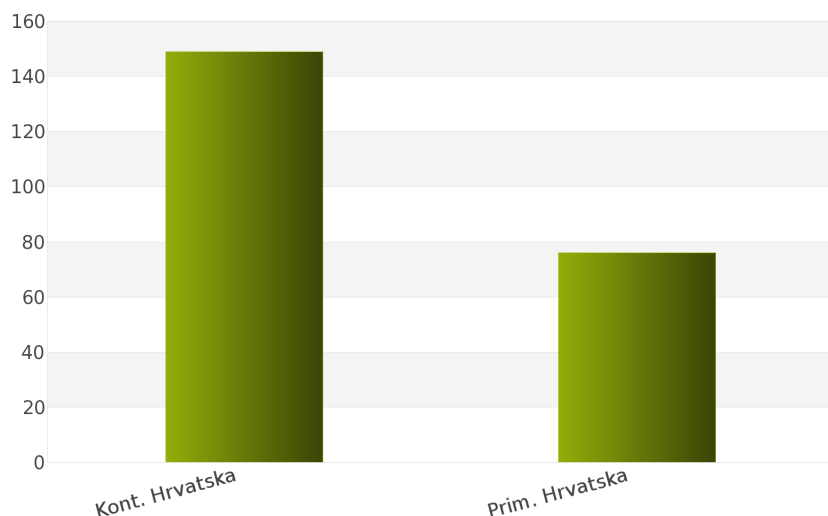
Nakon sprovedene analize ukupan broj objavljenih tendera za podkategoriju delatnosti **77810000 - Usluge vezane za morske kulture** u periodu 01.01.2012 - 31.12.2012. za državu Hrvatska iznosi 225.

Država Hrvatska podeljena je na 2 regiona: Kontinentalna Hrvatska, Primorska Hrvatska.

Rezultati dobijeni analizom prikazani su u *Tabeli 105.* i na *Grafiku 105.*

Region	Broj tendera	u %
Kont. Hrvatska	149	66,2%
Prim. Hrvatska	76	33,8%
<b>Ukupno</b>	<b>225</b>	<b>100%</b>

*Tabela 105. Broj objavljenih tendera po regionima za podkategoriju 77810000 - Usluge vezane za morske kulture*



*Grafik 105. Broj objavljenih tendera po regionima za podkategoriju 77810000 - Usluge vezane za morske kulture*

Najveći udeo u ukupnom broju objavljenih tendera ostvario je region Kontinentalna Hrvatska sa 149, odnosno 66,2%. Zatim sledi region Primorska Hrvatska sa 76 (33,8%).

## 1.5 Izveštaj o broju objavljenih tendera - Makedonija

Tokom posmatranog perioda 01.01.2012 - 31.12.2012. za podkategoriju delatnosti **77810000 - Usluge vezane za morske kulture**, ukupan broj objavljenih tendera iznosi 58 za državu Makedonija.

Broj objavljenih tendera prikazan je u *Tabeli 106.*

Region	Broj tendera
Makedonija	58

*Tabela 106. Broj objavljenih tendera za podkategoriju 77810000 - Usluge vezane za morske kulture*

# GODIŠNJAK 2012.



**NAJTIRAŽNIJA**  
*poslovno-ekonomska  
publikacija u regionu*

## Informacioni Servis Tender

**77820000**

***Usluge vezane za ostrige***

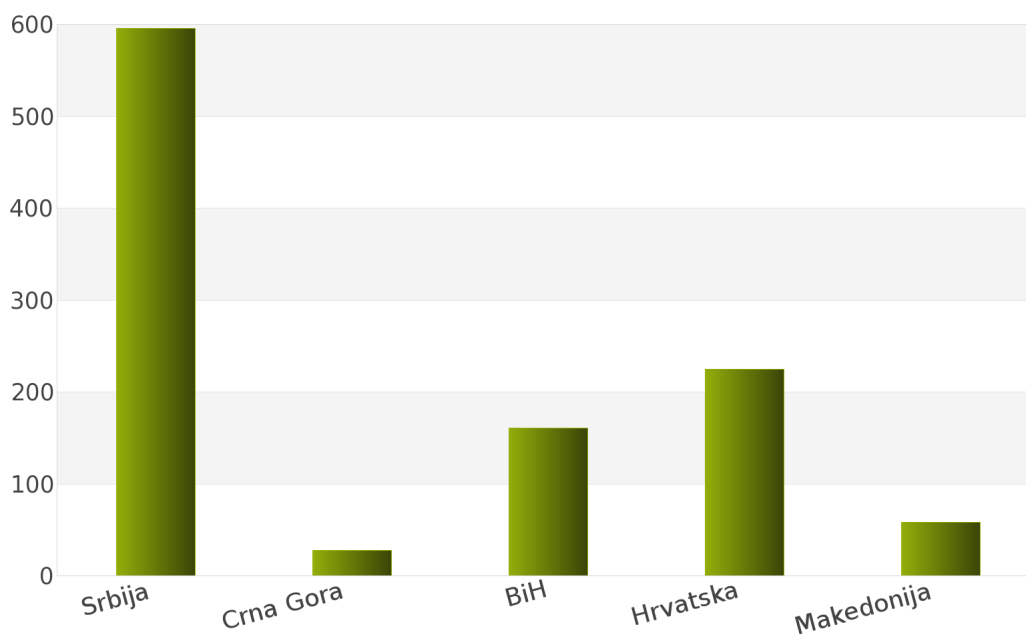
## 1. Izveštaj o broju objavljenih tendera po državama za podkategoriju delatnosti 77820000 - Usluge vezane za ostrige

Ukupan broj objavljenih tendera u periodu 01.01.2012 - 31.12.2012. za podkategoriju delatnosti **77820000 - Usluge vezane za ostrige** iznosi 1068. Države koje su obuhvaćene analizom su: Srbija, Crna Gora, Bosna i Hercegovina, Hrvatska, Makedonija.

Podaci dobijeni analizom za podkategoriju delatnosti **77820000 - Usluge vezane za ostrige** prikazani su u *Tabeli 107.* i na *Grafiku 107.*

Država	Broj tendera	u %
Srbija	596	55,8%
Crna Gora	28	2,6%
BiH	161	15,1%
Hrvatska	225	21,1%
Makedonija	58	5,4%
<b>Ukupno</b>	<b>1068</b>	<b>100%</b>

Tabela 107. Broj objavljenih tendera po državama za podkategoriju 77820000 - Usluge vezane za ostrige



Grafik 107. Broj objavljenih tendera po državama za podkategoriju 77820000 - Usluge vezane za ostrige

Iz *Tabele 107.* i *Grafika 107.* može se uočiti da je Srbija sa 596, odnosno 55,8% imala najveći broj raspisanih tendera u posmatranom periodu. Zatim slede Hrvatska sa 225 (21,1%), Bosna i Hercegovina sa 161 (15,1%), Makedonija sa 58 (5,4%) i Crna Gora sa 28 (2,6%).

U nastavku možete pogledati detaljnu analizu broja objavljenih tendera u okviru svake države pojedinačno i to:

1.1. Izveštaj o broju objavljenih tendera - **Srbija**

1.2. Izveštaj o broju objavljenih tendera - **Crna Gora**

1.3. Izveštaj o broju objavljenih tendera - **Bosna i Hercegovina**

1.4. Izveštaj o broju objavljenih tendera - **Hrvatska**

1.5. Izveštaj o broju objavljenih tendera - **Makedonija**

## 1.1 Izveštaj o broju objavljenih tendera - Srbija

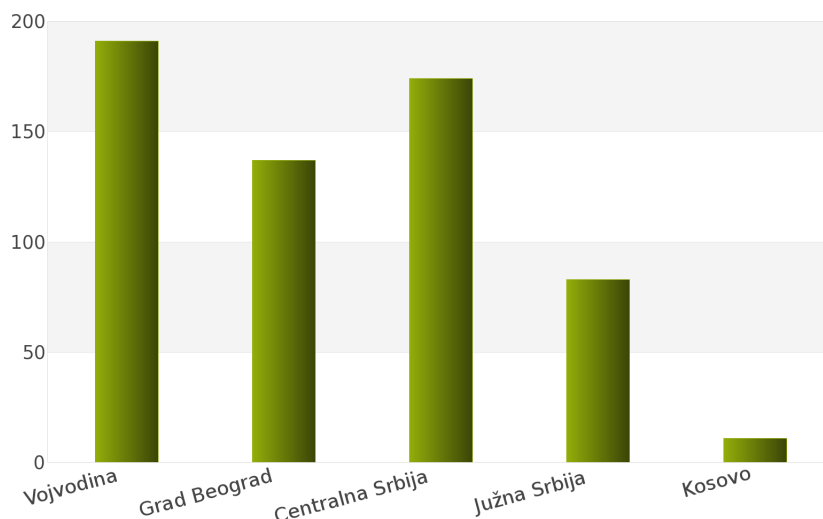
Rezultati dobijeni analizom pokazuju da za državu Srbija u periodu 01.01.2012 - 31.12.2012., ukupan broj objavljenih tendera za podkategoriju delatnosti **77820000 - Usluge vezane za ostrige** iznosi 596.

Regione koje obuhvata Srbija su: Vojvodina, Grad Beograd, Centralna Srbija, Južna Srbija, Kosovo.

Udeo pojedinih regiona u ukupnom broju objavljenih tendera predstavljen je u *Tabeli 108.* i na *Grafiku 108.*

Region	Broj tendera	u %
Vojvodina	191	32,1%
Grad Beograd	137	23,0%
Centralna Srbija	174	29,2%
Južna Srbija	83	13,9%
Kosovo	11	1,9%
<b>Ukupno</b>	<b>596</b>	<b>100%</b>

*Tabela 108. Broj objavljenih tendera po regionima za podkategoriju 77820000 - Usluge vezane za ostrige*



*Grafik 108. Broj objavljenih tendera po regionima za podkategoriju 77820000 - Usluge vezane za ostrige*

Shodno dobijenim rezultatima najveći broj objavljenih tendera imao je region Vojvodina i to 191, odnosno 32,1%. Zatim slede regioni Centralna Srbija sa 174 (29,2%), Grad Beograd sa 137 (23,0%), Južna Srbija sa 83 (13,9%) i Kosovo sa 11 (1,9%).

## 1.2 Izveštaj o broju objavljenih tendera - Crna Gora

Za podkategoriju delatnosti **77820000 - Usluge vezane za ostrige**, ukupan broj raspisanih tendera u periodu 01.01.2012 - 31.12.2012. iznosi 28 za državu Crna Gora.

Ukupan broj raspisanih tendera prikazan je u *Tabeli 109*.

Region	Broj tendera
Crna Gora	28

*Tabela 109. Broj objavljenih tendera za podkategoriju 77820000 - Usluge vezane za ostrige*

## 1.3 Izveštaj o broju objavljenih tendera - Bosna i Hercegovina

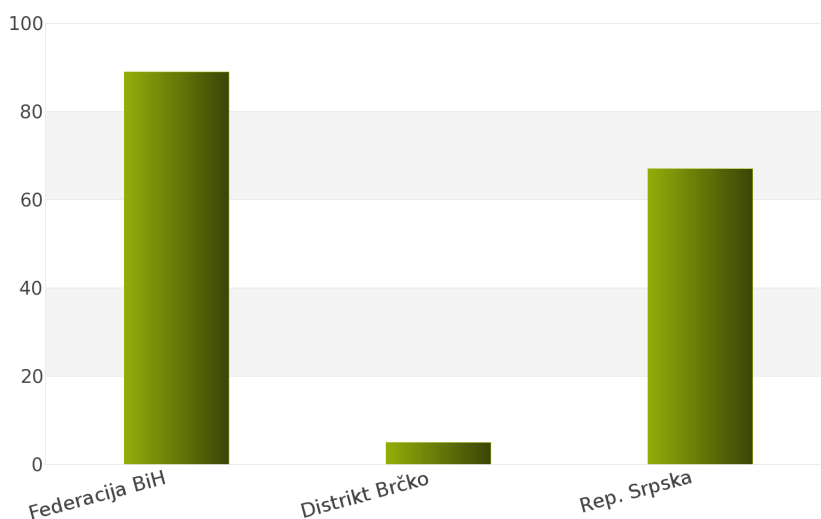
Nakon sprovedene analize ukupan broj objavljenih tendera za podkategoriju delatnosti **77820000 - Usluge vezane za ostrige** u periodu 01.01.2012 - 31.12.2012. za državu Bosna i Hercegovina iznosi 161.

Država Bosna i Hercegovina podeljena je na 3 regiona: Federacija Bosna i Hercegovina, Distrikt Brčko, Republika Srpska.

Rezultati dobijeni analizom prikazani su u *Tabeli 110*. i na *Grafiku 110*.

Region	Broj tendera	u %
Federacija BiH	89	55,3%
Distrikt Brčko	5	3,1%
Rep. Srpska	67	41,6%
<b>Ukupno</b>	<b>161</b>	<b>100%</b>

*Tabela 110. Broj objavljenih tendera po regionima za podkategoriju 77820000 - Usluge vezane za ostrige*



*Grafik 110. Broj objavljenih tendera po regionima za podkategoriju 77820000 - Usluge vezane za ostrige*

Najveći udeo u ukupnom broju objavljenih tendera ostvario je region Federacija Bosna i Hercegovina sa 89, odnosno 55,3%. Zatim slede regioni Republika Srpska sa 67 (41,6%) i Distrikt Brčko sa 5 (3,1%).

## 1.4 Izveštaj o broju objavljenih tendera - Hrvatska

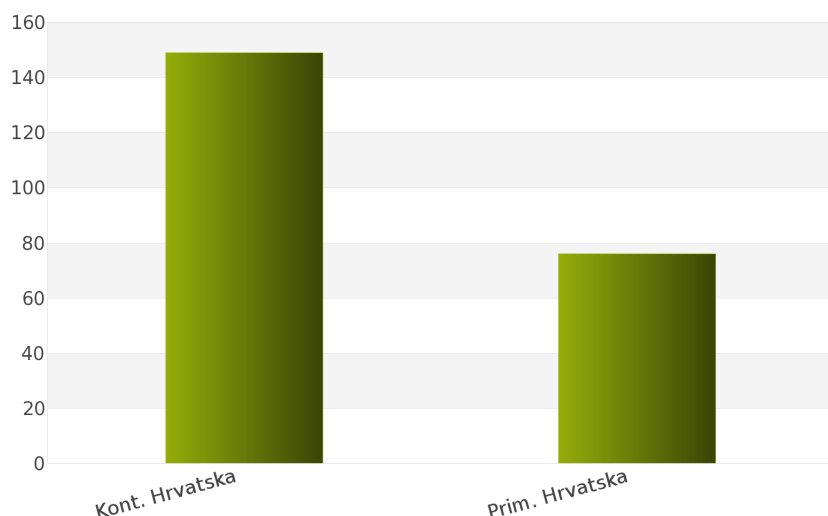
Tokom posmatranog perioda 01.01.2012 - 31.12.2012. za podkategoriju delatnosti **77820000 - Usluge vezane za ostrige**, ukupan broj objavljenih tendera iznosi 225 za državu Hrvatska.

Hrvatska je podeljena na sledeće regione: Kontinentalna Hrvatska, Primorska Hrvatska.

Broj objavljenih tendera po regionima prikazan je u *Tabeli 111.* i na *Grafiku 111.*

Region	Broj tendera	u %
Kont. Hrvatska	149	66,2%
Prim. Hrvatska	76	33,8%
<b>Ukupno</b>	<b>225</b>	<b>100%</b>

*Tabela 111. Broj objavljenih tendera po regionima za podkategoriju 77820000 - Usluge vezane za ostrige*



*Grafik 111. Broj objavljenih tendera po regionima za podkategoriju 77820000 - Usluge vezane za ostrige*

Na osnovu podataka iz *Tabele 111.* može se uočiti da je region Kontinentalna Hrvatska imao najviše objavljenih tendera i to 149, odnosno 66,2%. Zatim sledi region Primorska Hrvatska sa 76 (33,8%).

## 1.5 Izveštaj o broju objavljenih tendera - Makedonija

Na osnovu sprovedene analize Informacionog Servisa Tender za državu Makedonija, ukupan broj objavljenih tendera u periodu 01.01.2012 - 31.12.2012. iznosi 58 za podkategoriju delatnosti **77820000 - Usluge vezane za ostrige**.

U nastavku sledi tabelarni prikaz ukupnog broja objavljenih tendera za navedenu podkategoriju delatnosti.

Region	Broj tendera
Makedonija	58

*Tabela 112. Broj objavljenih tendera za podkategoriju 77820000 - Usluge vezane za ostrige*

# GODIŠNJAK 2012.



**NAJTIRAŽNIJA**  
*poslovno-ekonomska  
publikacija u regionu*

## Informacioni Servis Tender



**77830000**

***Usluge vezane za morske ljuskare***

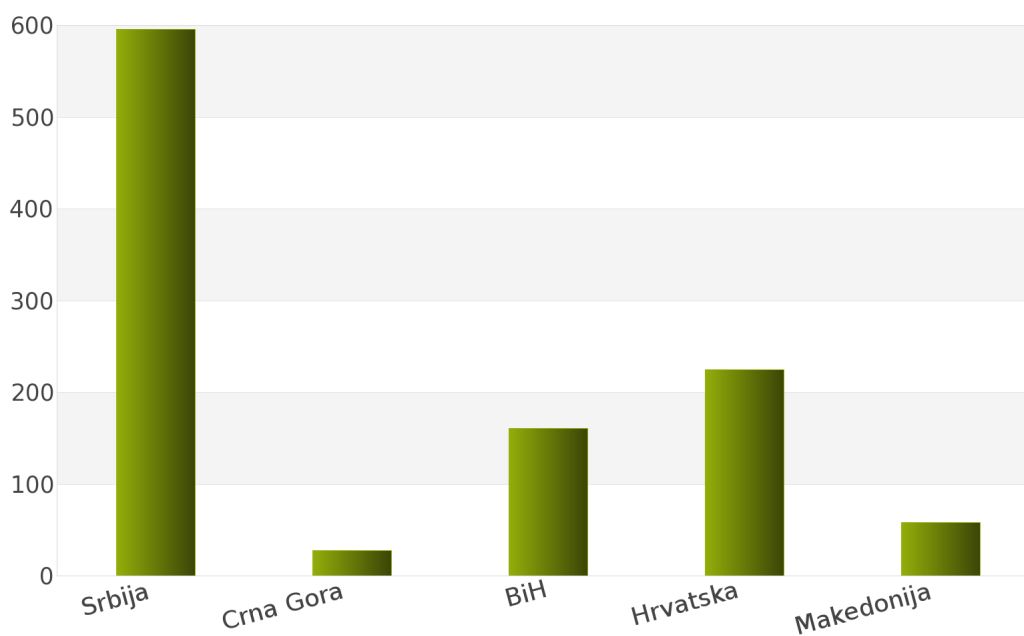
## 1. Izveštaj o broju objavljenih tendera po državama za podkategoriju delatnosti 77830000 - Usluge vezane za morske ljuskare

Tokom perioda 01.01.2012 - 31.12.2012., ukupan broj objavljenih tendera za podkategoriju delatnosti **77830000 - Usluge vezane za morske ljuskare** iznosi 1068 za sledeće države: Srbija, Crna Gora, Bosna i Hercegovina, Hrvatska, Makedonija.

Rezultati analize prikazani su u *Tabeli 113.* i na *Grafiku 113.*

Država	Broj tendera	u %
Srbija	596	55,8%
Crna Gora	28	2,6%
BiH	161	15,1%
Hrvatska	225	21,1%
Makedonija	58	5,4%
<b>Ukupno</b>	<b>1068</b>	<b>100%</b>

*Tabela 113. Broj objavljenih tendera po državama za podkategoriju 77830000 - Usluge vezane za morske ljuskare*



*Grafik 113. Broj objavljenih tendera po državama za podkategoriju 77830000 - Usluge vezane za morske ljuskare*

Na osnovu dobijenih rezultata može se uočiti da je najveći udeo u ukupnom broju objavljenih tendera imala Srbija sa 596, odnosno 55,8%. Zatim slede Hrvatska sa 225 (21,1%), Bosna i Hercegovina sa 161 (15,1%), Makedonija sa 58 (5,4%) i Crna Gora sa 28 (2,6%).

U nastavku možete pogledati detaljnu analizu broja objavljenih tendera u okviru svake države pojedinačno i to:

1.1. Izveštaj o broju objavljenih tendera - **Srbija**

1.2. Izveštaj o broju objavljenih tendera - **Crna Gora**

1.3. Izveštaj o broju objavljenih tendera - **Bosna i Hercegovina**

1.4. Izveštaj o broju objavljenih tendera - **Hrvatska**

1.5. Izveštaj o broju objavljenih tendera - **Makedonija**

## 1.1 Izveštaj o broju objavljenih tendera - Srbija

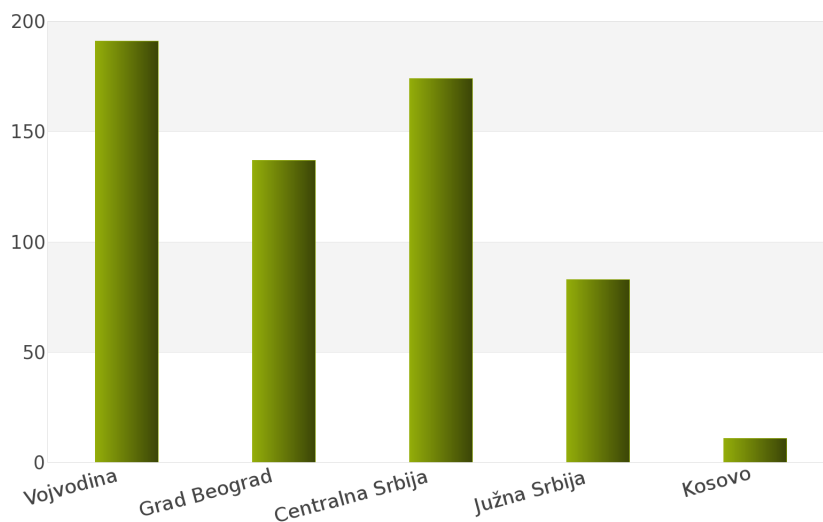
Za podkategoriju delatnosti **77830000 - Usluge vezane za morske ljskare**, ukupan broj raspisanih tendera u periodu 01.01.2012 - 31.12.2012. iznosi 596 za državu Srbija.

Srbija je podeljena na 5 regiona i to: Vojvodina, Grad Beograd, Centralna Srbija, Južna Srbija, Kosovo.

Ukupan broj raspisanih tendera prikazan je u *Tabeli 114.* i na *Grafiku 114.*

Region	Broj tendera	u %
Vojvodina	191	32,1%
Grad Beograd	137	23,0%
Centralna Srbija	174	29,2%
Južna Srbija	83	13,9%
Kosovo	11	1,9%
<b>Ukupno</b>	<b>596</b>	<b>100%</b>

*Tabela 114. Broj objavljenih tendera po regionima za podkategoriju 77830000 - Usluge vezane za morske ljskare*



*Grafik 114. Broj objavljenih tendera po regionima za podkategoriju 77830000 - Usluge vezane za morske ljskare*

Najviše tendera raspisano je u regionu Vojvodina i to 191, odnosno 32,1%. Zatim slede regioni Centralna Srbija sa 174 (29,2%), Grad Beograd sa 137 (23,0%), Južna Srbija sa 83 (13,9%) i Kosovo sa 11 (1,9%).

## 1.2 Izveštaj o broju objavljenih tendera - Crna Gora

Nakon sprovedene analize ukupan broj objavljenih tendera za podkategoriju delatnosti **77830000 - Usluge vezane za morske ljuskare** u periodu 01.01.2012 - 31.12.2012. za državu Crna Gora iznosi 28.

Rezultati dobijeni analizom prikazani su u *Tabeli 115*.

Region	Broj tendera
Crna Gora	28

*Tabela 115. Broj objavljenih tendera za podkategoriju 77830000 - Usluge vezane za morske ljuskare*

## 1.3 Izveštaj o broju objavljenih tendera - Bosna i Hercegovina

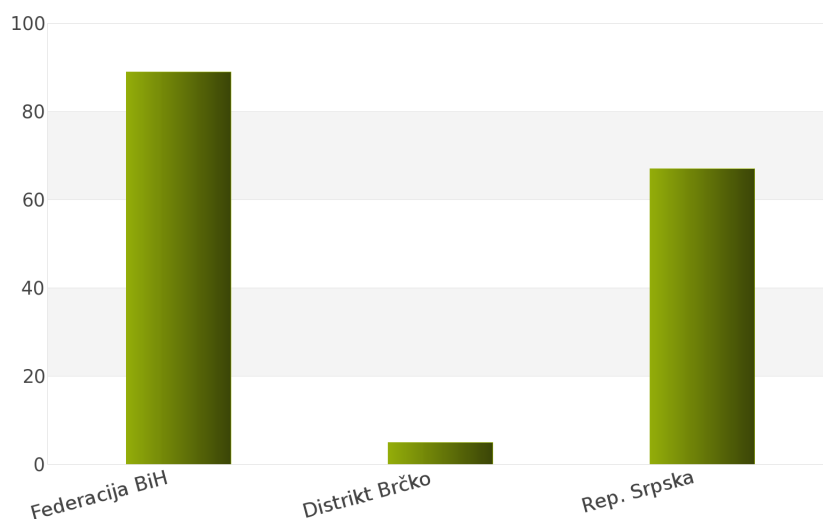
Tokom posmatranog perioda 01.01.2012 - 31.12.2012. za podkategoriju delatnosti **77830000 - Usluge vezane za morske ljuskare**, ukupan broj objavljenih tendera iznosi 161 za državu Bosna i Hercegovina.

Bosna i Hercegovina je podeljena na sledeće regione: Federacija Bosna i Hercegovina, Distrikt Brčko, Republika Srpska.

Broj objavljenih tendera po regionima prikazan je u *Tabeli 116*. i na *Grafiku 116*.

Region	Broj tendera	u %
Federacija BiH	89	55,3%
Distrikt Brčko	5	3,1%
Rep. Srpska	67	41,6%
<b>Ukupno</b>	<b>161</b>	<b>100%</b>

*Tabela 116. Broj objavljenih tendera po regionima za podkategoriju 77830000 - Usluge vezane za morske ljuskare*



*Grafik 116. Broj objavljenih tendera po regionima za podkategoriju 77830000 - Usluge vezane za morske ljuskare*

Na osnovu podataka iz *Tabele 116*. može se uočiti da je region Federacija Bosna i Hercegovina imao najviše objavljenih tendera i to 89, odnosno 55,3%. Zatim slede regioni Republika Srpska sa 67 (41,6%) i Distrikt Brčko sa 5 (3,1%).

## 1.4 Izveštaj o broju objavljenih tendera - Hrvatska

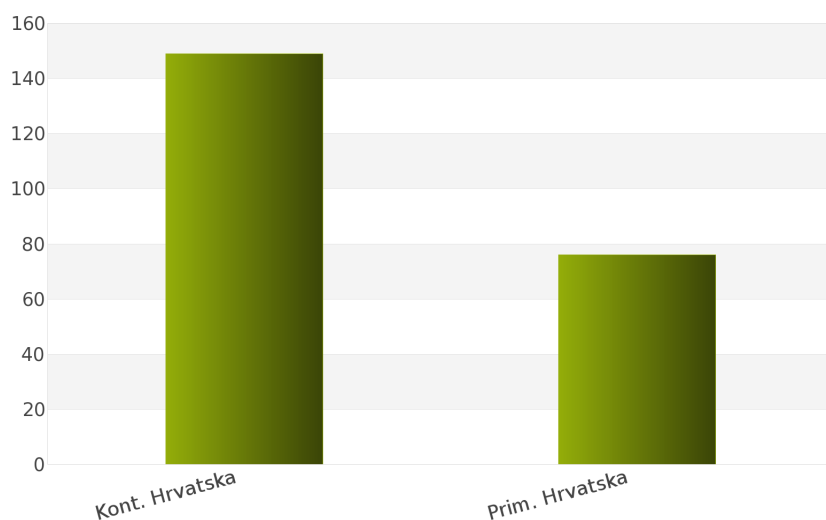
Na osnovu sprovedene analize Informacionog Servisa Tender za državu Hrvatska, ukupan broj objavljenih tendera u periodu 01.01.2012 - 31.12.2012. iznosi 225 za podkategoriju delatnosti **77830000 - Usluge vezane za morske ljuskare**.

Hrvatska obuhvata sledeće regione: Kontinentalna Hrvatska, Primorska Hrvatska.

U nastavku sledi tabelarni prikaz ukupnog broja objavljenih tendera za navedenu podkategoriju delatnosti.

Region	Broj tendera	u %
Kont. Hrvatska	149	66,2%
Prim. Hrvatska	76	33,8%
<b>Ukupno</b>	<b>225</b>	<b>100%</b>

Tabela 117. Broj objavljenih tendera po regionima za podkategoriju 77830000 - Usluge vezane za morske ljuskare



Grafik 117. Broj objavljenih tendera po regionima za podkategoriju 77830000 - Usluge vezane za morske ljuskare

Najviše objavljenih tendera za navedenu podkategoriju delatnosti imao je region Kontinentalna Hrvatska i to 149, odnosno 66,2%. Zatim sledi region Primorska Hrvatska sa 76 (33,8%).

## 1.5 Izveštaj o broju objavljenih tendera - Makedonija

Rezultati dobijeni analizom pokazuju da za državu Makedonija u periodu 01.01.2012 - 31.12.2012., ukupan broj objavljenih tendera za podkategoriju delatnosti **77830000 - Usluge vezane za morske ljuskare** iznosi 58.

Ukupan broj objavljenih tendera prikazan je u Tabeli 118.

Region	Broj tendera
Makedonija	58

Tabela 118. Broj objavljenih tendera za podkategoriju 77830000 - Usluge vezane za morske ljuskare

# GODIŠNJAK 2012.



**NAJTIRAŽNIJA**  
*poslovno-ekonomska  
publikacija u regionu*

## Informacioni Servis Tender

**77840000**

***Usluge vezane za uzgoj rakova***

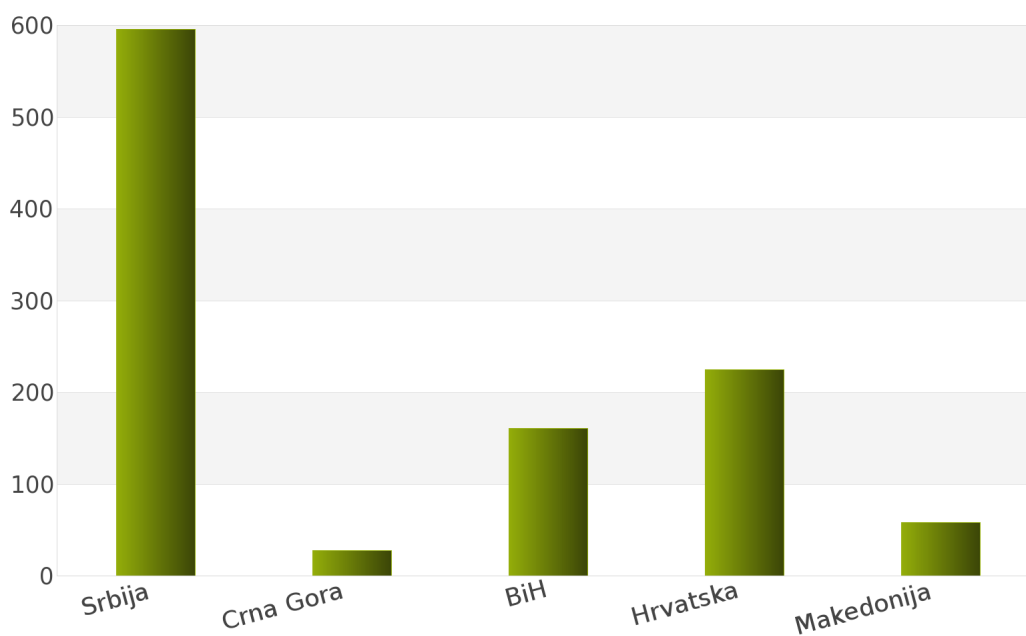
## 1. Izveštaj o broju objavljenih tendera po državama za podkategoriju delatnosti 77840000 - Usluge vezane za uzgoj rakova

U toku perioda 01.01.2012 - 31.12.2012., ukupan broj objavljenih tendera za podkategoriju delatnosti **77840000 - Usluge vezane za uzgoj rakova** iznosi 1068 za sledeće države: Srbija, Crna Gora, Bosna i Hercegovina, Hrvatska, Makedonija.

Podaci dobijeni analizom prikazani su u *Tabeli 119.* i na *Grafiku 119.*

Država	Broj tendera	u %
Srbija	596	55,8%
Crna Gora	28	2,6%
BiH	161	15,1%
Hrvatska	225	21,1%
Makedonija	58	5,4%
<b>Ukupno</b>	<b>1068</b>	<b>100%</b>

*Tabela 119. Broj objavljenih tendera po državama za podkategoriju 77840000 - Usluge vezane za uzgoj rakova*



*Grafik 119. Broj objavljenih tendera po državama za podkategoriju 77840000 - Usluge vezane za uzgoj rakova*

Na osnovu rezultata dobijenih analizom može se uočiti da je najveći udeo u ukupnom broju objavljenih tendera imala Srbija sa 596, odnosno 55,8%. Zatim slede Hrvatska sa 225 (21,1%), Bosna i Hercegovina sa 161 (15,1%), Makedonija sa 58 (5,4%) i Crna Gora sa 28 (2,6%).



U nastavku možete pogledati detaljnu analizu broja objavljenih tendera u okviru svake države pojedinačno i to:

1.1. Izveštaj o broju objavljenih tendera - **Srbija**

1.2. Izveštaj o broju objavljenih tendera - **Crna Gora**

1.3. Izveštaj o broju objavljenih tendera - **Bosna i Hercegovina**

1.4. Izveštaj o broju objavljenih tendera - **Hrvatska**

1.5. Izveštaj o broju objavljenih tendera - **Makedonija**

## 1.1 Izveštaj o broju objavljenih tendera - Srbija

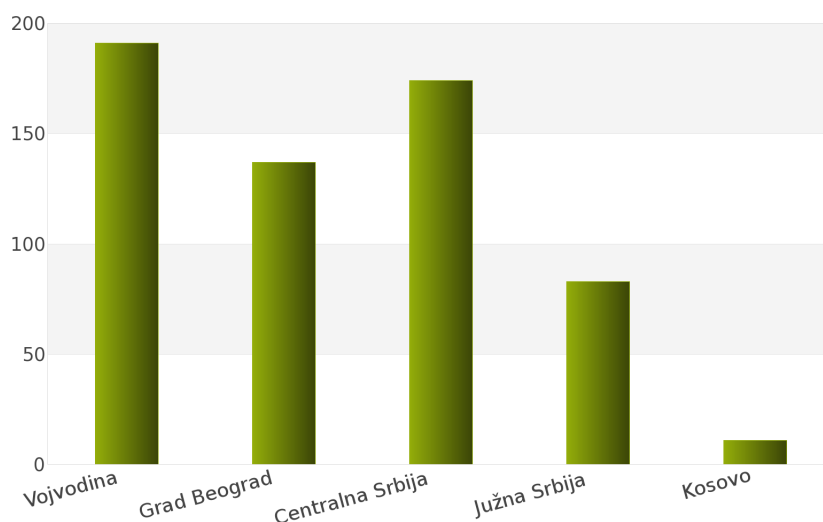
Nakon sprovedene analize ukupan broj objavljenih tendera za podkategoriju delatnosti **77840000 - Usluge vezane za uzgoj rakova** u periodu 01.01.2012 - 31.12.2012. za državu Srbija iznosi 596.

Država Srbija podeljena je na 5 regiona: Vojvodina, Grad Beograd, Centralna Srbija, Južna Srbija, Kosovo.

Rezultati dobijeni analizom prikazani su u *Tabeli 120.* i na *Grafiku 120.*

Region	Broj tendera	u %
Vojvodina	191	32,1%
Grad Beograd	137	23,0%
Centralna Srbija	174	29,2%
Južna Srbija	83	13,9%
Kosovo	11	1,9%
<b>Ukupno</b>	<b>596</b>	<b>100%</b>

*Tabela 120. Broj objavljenih tendera po regionima za podkategoriju 77840000 - Usluge vezane za uzgoj rakova*



*Grafik 120. Broj objavljenih tendera po regionima za podkategoriju 77840000 - Usluge vezane za uzgoj rakova*

Najveći udeo u ukupnom broju objavljenih tendera ostvario je region Vojvodina sa 191, odnosno 32,1%. Zatim slede regioni Centralna Srbija sa 174 (29,2%), Grad Beograd sa 137 (23,0%), Južna Srbija sa 83 (13,9%) i Kosovo sa 11 (1,9%).

## 1.2 Izveštaj o broju objavljenih tendera - Crna Gora

Tokom posmatranog perioda 01.01.2012 - 31.12.2012. za podkategoriju delatnosti **77840000 - Usluge vezane za uzgoj rakova**, ukupan broj objavljenih tendera iznosi 28 za državu Crna Gora.

Broj objavljenih tendera prikazan je u Tabeli 121.

Region	Broj tendera
Crna Gora	28

Tabela 121. Broj objavljenih tendera za podkategoriju 77840000 - Usluge vezane za uzgoj rakova

## 1.3 Izveštaj o broju objavljenih tendera - Bosna i Hercegovina

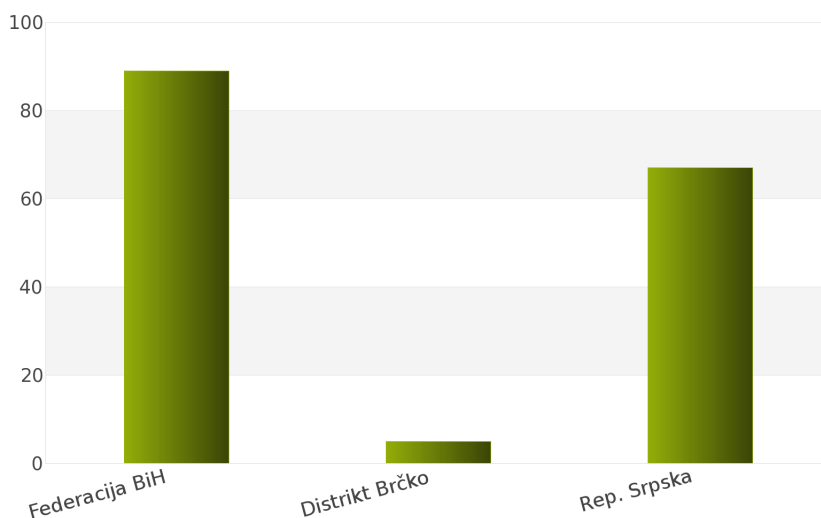
Na osnovu sprovedene analize Informacionog Servisa Tender za državu Bosna i Hercegovina, ukupan broj objavljenih tendera u periodu 01.01.2012 - 31.12.2012. iznosi 161 za podkategoriju delatnosti **77840000 - Usluge vezane za uzgoj rakova**.

Bosna i Hercegovina obuhvata sledeće regione: Federacija Bosna i Hercegovina, Distrikt Brčko, Republika Srpska.

U nastavku sledi tabelarni prikaz ukupnog broja objavljenih tendera za navedenu podkategoriju delatnosti.

Region	Broj tendera	u %
Federacija BiH	89	55,3%
Distrikt Brčko	5	3,1%
Rep. Srpska	67	41,6%
<b>Ukupno</b>	<b>161</b>	<b>100%</b>

Tabela 122. Broj objavljenih tendera po regionima za podkategoriju 77840000 - Usluge vezane za uzgoj rakova



Grafik 122. Broj objavljenih tendera po regionima za podkategoriju 77840000 - Usluge vezane za uzgoj rakova

Najviše objavljenih tendera za navedenu podkategoriju delatnosti imao je region Federacija Bosna i Hercegovina i to 89, odnosno 55,3%. Zatim slede regioni Republika Srpska sa 67 (41,6%) i Distrikt Brčko sa 5 (3,1%).

## 1.4 Izveštaj o broju objavljenih tendera - Hrvatska

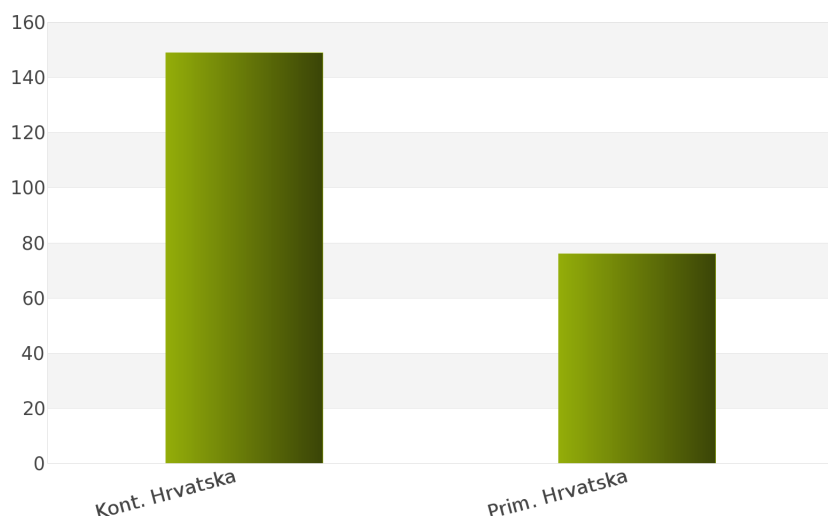
Rezultati dobijeni analizom pokazuju da za državu Hrvatska u periodu 01.01.2012 - 31.12.2012., ukupan broj objavljenih tendera za podkategoriju delatnosti **77840000 - Usluge vezane za uzgoj rakova** iznosi 225.

Regione koje obuhvata Hrvatska su: Kontinentalna Hrvatska, Primorska Hrvatska.

Udeo pojedinih regiona u ukupnom broju objavljenih tendera predstavljen je u *Tabeli 123.* i na *Grafiku 123.*

Region	Broj tendera	u %
Kont. Hrvatska	149	66,2%
Prim. Hrvatska	76	33,8%
<b>Ukupno</b>	<b>225</b>	<b>100%</b>

*Tabela 123. Broj objavljenih tendera po regionima za podkategoriju 77840000 - Usluge vezane za uzgoj rakova*



*Grafik 123. Broj objavljenih tendera po regionima za podkategoriju 77840000 - Usluge vezane za uzgoj rakova*

Shodno dobijenim rezultatima najveći broj objavljenih tendera imao je region Kontinentalna Hrvatska i to 149, odnosno 66,2%. Zatim sledi region Primorska Hrvatska sa 76 (33,8%).

## 1.5 Izveštaj o broju objavljenih tendera - Makedonija

Za podkategoriju delatnosti **77840000 - Usluge vezane za uzgoj rakova**, ukupan broj raspisanih tendera u periodu 01.01.2012 - 31.12.2012. iznosi 58 za državu Makedonija.

Ukupan broj raspisanih tendera prikazan je u *Tabeli 124.*

Region	Broj tendera
Makedonija	58

*Tabela 124. Broj objavljenih tendera za podkategoriju 77840000 - Usluge vezane za uzgoj rakova*

# GODIŠNJAK 2012.



**NAJTIRAŽNIJA**  
*poslovno-ekonomska  
publikacija u regionu*

## Informacioni Servis Tender

**77850000**

***Usluge vezane za uzgoj riba***

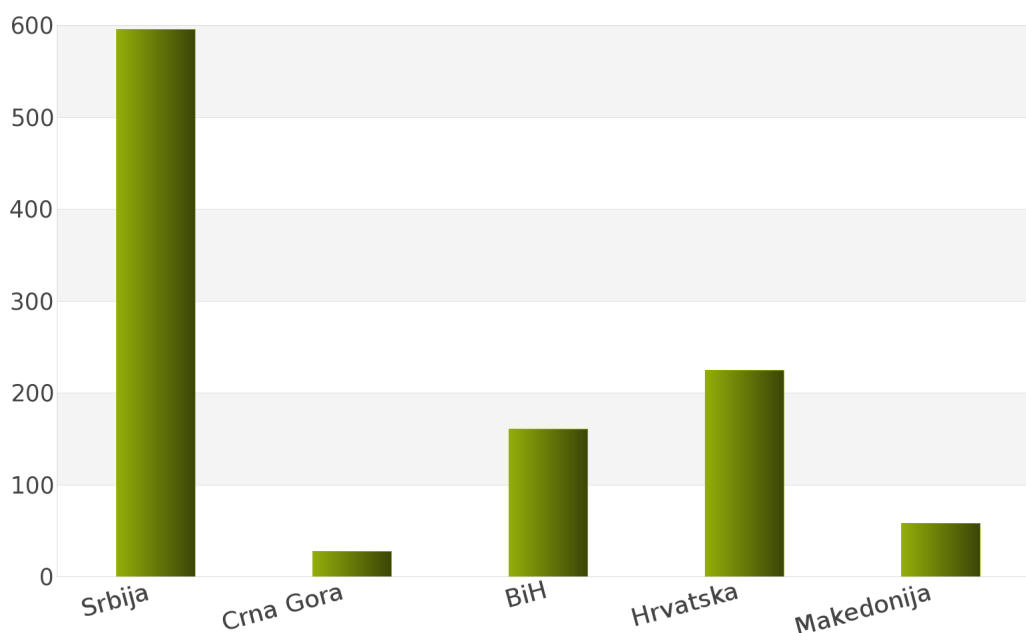
## 1. Izveštaj o broju objavljenih tendera po državama za podkategoriju delatnosti 77850000 - Usluge vezane za uzgoj riba

Analizom Informacionog Servisa Tender, ukupan broj objavljenih tendera za podkategoriju delatnosti **77850000 - Usluge vezane za uzgoj riba** u periodu 01.01.2012 - 31.12.2012. iznosi 1068 za sledeće države: Srbija, Crna Gora, Bosna i Hercegovina, Hrvatska, Makedonija.

Ukupan broj objavljenih tendera za podkategoriju delatnosti **77850000 - Usluge vezane za uzgoj riba** prikazan je u Tabeli 125. i na Grafiku 125.

Država	Broj tendera	u %
Srbija	596	55,8%
Crna Gora	28	2,6%
BiH	161	15,1%
Hrvatska	225	21,1%
Makedonija	58	5,4%
<b>Ukupno</b>	<b>1068</b>	<b>100%</b>

Tabela 125. Broj objavljenih tendera po državama za podkategoriju 77850000 - Usluge vezane za uzgoj riba



Grafik 125. Broj objavljenih tendera po državama za podkategoriju 77850000 - Usluge vezane za uzgoj riba

Na osnovu podataka iz Tabele 125. najveći broj objavljenih tendera imala je Srbija i to 596, odnosno 55,8%. Zatim slede države Hrvatska sa 225 (21,1%), Bosna i Hercegovina sa 161 (15,1%), Makedonija sa 58 (5,4%) i Crna Gora sa 28 (2,6%).

U nastavku možete pogledati detaljnu analizu broja objavljenih tendera u okviru svake države pojedinačno i to:

1.1. Izveštaj o broju objavljenih tendera - **Srbija**

1.2. Izveštaj o broju objavljenih tendera - **Crna Gora**

1.3. Izveštaj o broju objavljenih tendera - **Bosna i Hercegovina**

1.4. Izveštaj o broju objavljenih tendera - **Hrvatska**

1.5. Izveštaj o broju objavljenih tendera - **Makedonija**

## 1.1 Izveštaj o broju objavljenih tendera - Srbija

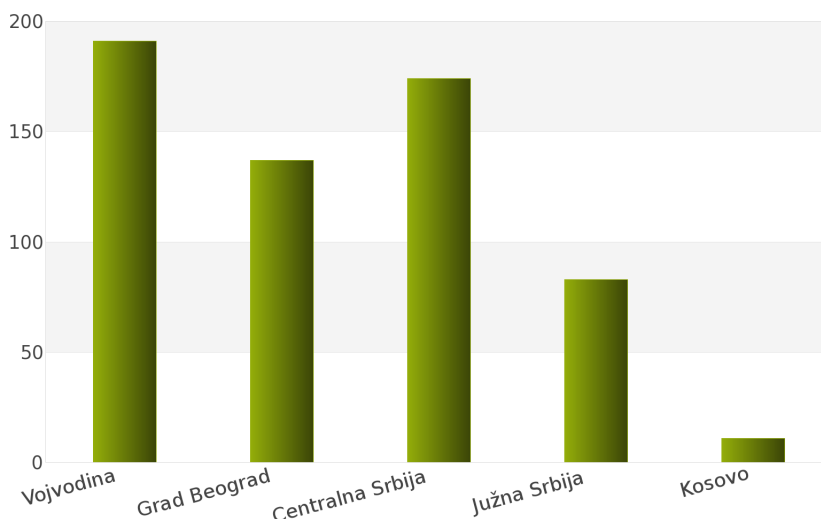
Tokom posmatranog perioda 01.01.2012 - 31.12.2012. za podkategoriju delatnosti **77850000 - Usluge vezane za uzgoj riba**, ukupan broj objavljenih tendera iznosi 596 za državu Srbija.

Srbija je podeljena na sledeće regione: Vojvodina, Grad Beograd, Centralna Srbija, Južna Srbija, Kosovo.

Broj objavljenih tendera po regionima prikazan je u *Tabeli 126.* i na *Grafiku 126.*

Region	Broj tendera	u %
Vojvodina	191	32,1%
Grad Beograd	137	23,0%
Centralna Srbija	174	29,2%
Južna Srbija	83	13,9%
Kosovo	11	1,9%
<b>Ukupno</b>	<b>596</b>	<b>100%</b>

*Tabela 126. Broj objavljenih tendera po regionima za podkategoriju 77850000 - Usluge vezane za uzgoj riba*



*Grafik 126. Broj objavljenih tendera po regionima za podkategoriju 77850000 - Usluge vezane za uzgoj riba*

Na osnovu podataka iz *Tabele 126.* može se uočiti da je region Vojvodina imao najviše objavljenih tendera i to 191, odnosno 32,1%. Zatim slede regioni Centralna Srbija sa 174 (29,2%), Grad Beograd sa 137 (23,0%), Južna Srbija sa 83 (13,9%) i Kosovo sa 11 (1,9%).

## 1.2 Izveštaj o broju objavljenih tendera - Crna Gora

Na osnovu sprovedene analize Informacionog Servisa Tender za državu Crna Gora, ukupan broj objavljenih tendera u periodu 01.01.2012 - 31.12.2012. iznosi 28 za podkategoriju delatnosti **77850000 - Usluge vezane za uzgoj riba**.

U nastavku sledi tabelarni prikaz ukupnog broja objavljenih tendera za navedenu podkategoriju delatnosti.

Region	Broj tendera
Crna Gora	28

*Tabela 127. Broj objavljenih tendera za podkategoriju 77850000 - Usluge vezane za uzgoj riba*

## 1.3 Izveštaj o broju objavljenih tendera - Bosna i Hercegovina

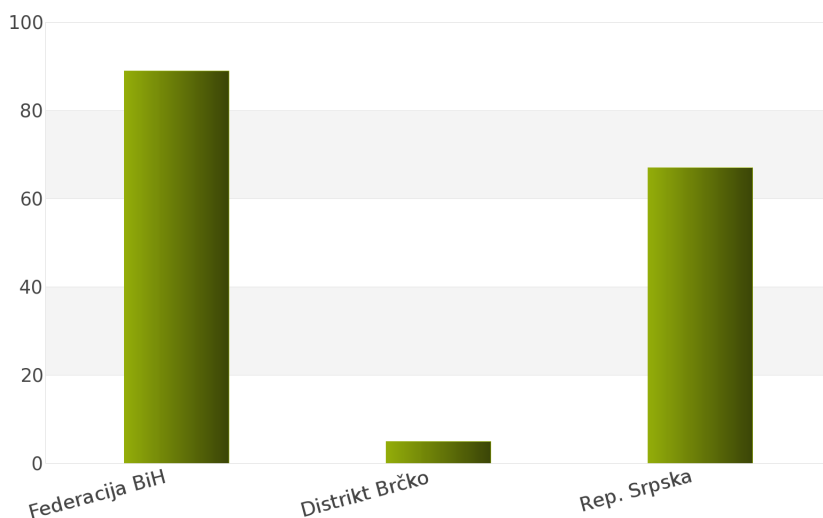
Rezultati dobijeni analizom pokazuju da za državu Bosna i Hercegovina u periodu 01.01.2012 - 31.12.2012., ukupan broj objavljenih tendera za podkategoriju delatnosti **77850000 - Usluge vezane za uzgoj riba** iznosi 161.

Regione koje obuhvata Bosna i Hercegovina su: Federacija Bosna i Hercegovina, Distrikt Brčko, Republika Srpska.

Udeo pojedinih regiona u ukupnom broju objavljenih tendera predstavljen je u *Tabeli 128.* i na *Grafiku 128.*

Region	Broj tendera	u %
Federacija BiH	89	55,3%
Distrikt Brčko	5	3,1%
Rep. Srpska	67	41,6%
<b>Ukupno</b>	<b>161</b>	<b>100%</b>

*Tabela 128. Broj objavljenih tendera po regionima za podkategoriju 77850000 - Usluge vezane za uzgoj riba*



*Grafik 128. Broj objavljenih tendera po regionima za podkategoriju 77850000 - Usluge vezane za uzgoj riba*

Shodno dobijenim rezultatima najveći broj objavljenih tendera imao je region Federacija Bosna i Hercegovina i to 89, odnosno 55,3%. Zatim slede regioni Republika Srpska sa 67 (41,6%) i Distrikt Brčko sa 5 (3,1%).



## 1.4 Izveštaj o broju objavljenih tendera - Hrvatska

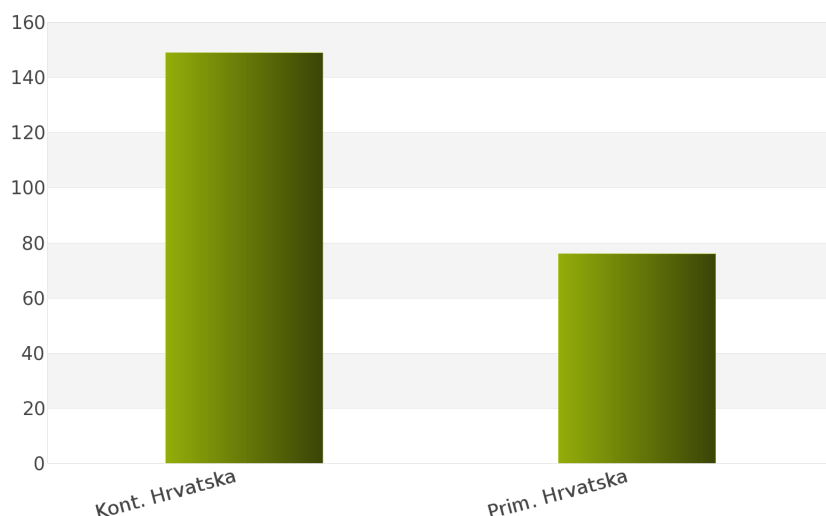
Za podkategoriju delatnosti **77850000 - Usluge vezane za uzgoj riba**, ukupan broj raspisanih tendera u periodu 01.01.2012 - 31.12.2012. iznosi 225 za državu Hrvatska.

Hrvatska je podeljena na 2 regiona i to: Kontinentalna Hrvatska, Primorska Hrvatska.

Ukupan broj raspisanih tendera prikazan je u *Tabeli 129.* i na *Grafiku 129.*

Region	Broj tendera	u %
Kont. Hrvatska	149	66,2%
Prim. Hrvatska	76	33,8%
<b>Ukupno</b>	<b>225</b>	<b>100%</b>

*Tabela 129. Broj objavljenih tendera po regionima za podkategoriju 77850000 - Usluge vezane za uzgoj riba*



*Grafik 129. Broj objavljenih tendera po regionima za podkategoriju 77850000 - Usluge vezane za uzgoj riba*

Najviše tendera raspisano je u regionu Kontinentalna Hrvatska i to 149, odnosno 66,2%. Zatim sledi region Primorska Hrvatska sa 76 (33,8%).

## 1.5 Izveštaj o broju objavljenih tendera - Makedonija

Nakon sprovedene analize ukupan broj objavljenih tendera za podkategoriju delatnosti **77850000 - Usluge vezane za uzgoj riba** u periodu 01.01.2012 - 31.12.2012. za državu Makedonija iznosi 58.

Rezultati dobijeni analizom prikazani su u *Tabeli 130.*

Region	Broj tendera
Makedonija	58

*Tabela 130. Broj objavljenih tendera za podkategoriju 77850000 - Usluge vezane za uzgoj riba*

# GODIŠNJAK 2012.



**NAJTIRAŽNIJA**  
*poslovno-ekonomska  
publikacija u regionu*

## Informacioni Servis Tender

***77900000***

***Usluge pčelarstva***

## *SADRŽAJ*

### ID i naziv podkategorija

[77900000] Usluge pčelarstva

***77900000***

***Usluge u vezi pčelarstva***

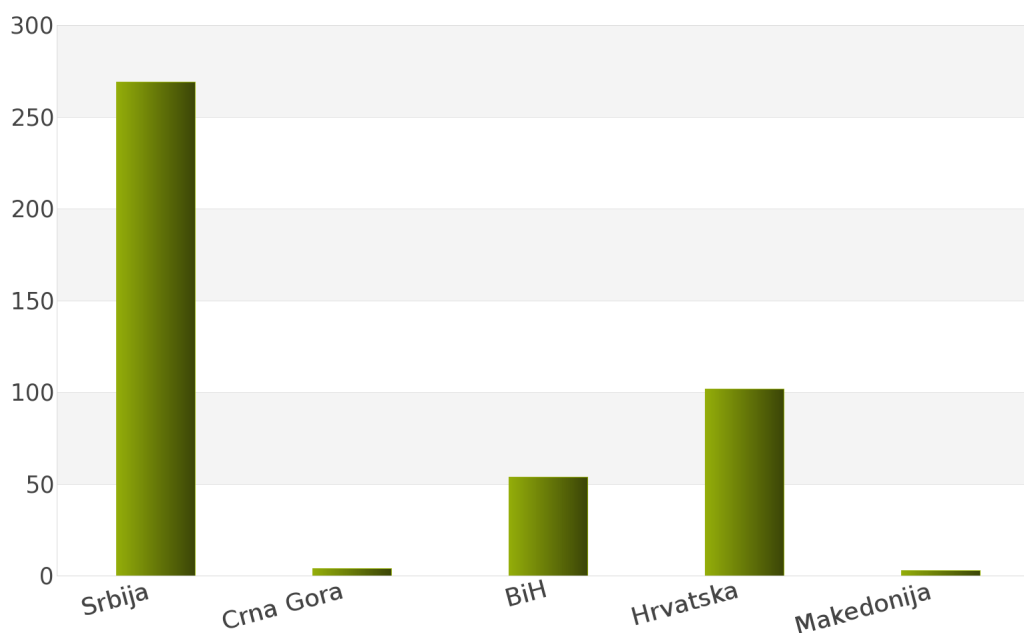
## 1. Izveštaj o broju objavljenih tendera po državama za podkategoriju delatnosti 77900000 - Usluge u vezi pčelarstva

Na osnovu podataka kojima raspolaže Informacioni Servis Tender kreirana je *Tabela 133.* u kojoj je prikazan ukupan broj objavljenih tendera za podkategoriju delatnosti **77900000 - Usluge u vezi pčelarstva** za sledeće države: Srbija, Crna Gora, Bosna i Hercegovina, Hrvatska, Makedonija.

Podaci u *Tabeli 133.* se odnose na tendere koji su objavljeni u periodu 01.01.2012 - 31.12.2012. godine.

Država	Broj tendera	u %
Srbija	269	62,3%
Crna Gora	4	0,9%
BiH	54	12,5%
Hrvatska	102	23,6%
Makedonija	3	0,7%
<b>Ukupno</b>	<b>432</b>	<b>100%</b>

*Tabela 133. Broj objavljenih tendera po državama za podkategoriju 77900000 - Usluge u vezi pčelarstva*



*Grafik 133. Broj objavljenih tendera po državama za podkategoriju 77900000 - Usluge u vezi pčelarstva*

U posmatranom periodu za podkategoriju **77900000 - Usluge u vezi pčelarstva**, ukupan broj objavljenih tendera iznosi 432. Najviše tendera za navedenu podkategoriju imala je Srbija i to 269, što čini 62,3% od ukupnog broja objavljenih tendera. Zatim slede države Hrvatska sa 102 (23,6%), Bosna i Hercegovina sa 54 (12,5%), Crna Gora sa 4 (0,9%) i Makedonija sa 3 (0,7%).

U nastavku možete pogledati detaljnu analizu broja objavljenih tendera u okviru svake države pojedinačno i to:

1.1. Izveštaj o broju objavljenih tendera - **Srbija**

1.2. Izveštaj o broju objavljenih tendera - **Crna Gora**

1.3. Izveštaj o broju objavljenih tendera - **Bosna i Hercegovina**

1.4. Izveštaj o broju objavljenih tendera - **Hrvatska**

1.5. Izveštaj o broju objavljenih tendera - **Makedonija**

## 1.1 Izveštaj o broju objavljenih tendera - Srbija

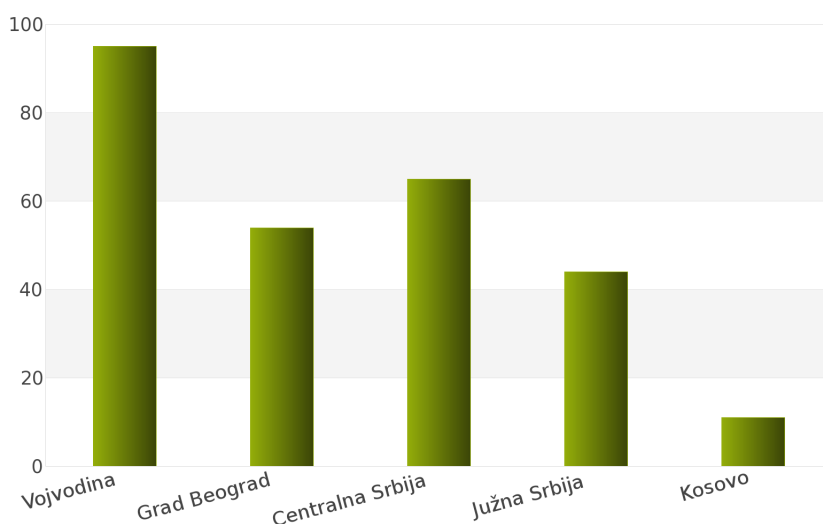
Na osnovu sprovedene analize Informacionog Servisa Tender za državu Srbija, ukupan broj objavljenih tendera u periodu 01.01.2012 - 31.12.2012. iznosi 269 za podkategoriju delatnosti **77900000 - Usluge u vezi pčelarstva**.

Srbija obuhvata sledeće regione: Vojvodina, Grad Beograd, Centralna Srbija, Južna Srbija, Kosovo.

U nastavku sledi tabelarni prikaz ukupnog broja objavljenih tendera za navedenu podkategoriju delatnosti.

Region	Broj tendera	u %
Vojvodina	95	35,3%
Grad Beograd	54	20,1%
Centralna Srbija	65	24,2%
Južna Srbija	44	16,4%
Kosovo	11	4,1%
<b>Ukupno</b>	<b>269</b>	<b>100%</b>

Tabela 134. Broj objavljenih tendera po regionima za podkategoriju 77900000 - Usluge u vezi pčelarstva



Grafik 134. Broj objavljenih tendera po regionima za podkategoriju 77900000 - Usluge u vezi pčelarstva

Najviše objavljenih tendera za navedenu podkategoriju delatnosti imao je region Vojvodina i to 95, odnosno 35,3%. Zatim slede regioni Centralna Srbija sa 65 (24,2%), Grad Beograd sa 54 (20,1%), Južna Srbija sa 44 (16,4%) i Kosovo sa 11 (4,1%).

## 1.2 Izveštaj o broju objavljenih tendera - Crna Gora

Rezultati dobijeni analizom pokazuju da za državu Crna Gora u periodu 01.01.2012 - 31.12.2012., ukupan broj objavljenih tendera za podkategoriju delatnosti **77900000 - Usluge u vezi pčelarstva** iznosi 4.

Ukupan broj objavljenih tendera prikazan je u *Tabeli 135*.

Region	Broj tendera
Crna Gora	4

*Tabela 135. Broj objavljenih tendera za podkategoriju 77900000 - Usluge u vezi pčelarstva*

## 1.3 Izveštaj o broju objavljenih tendera - Bosna i Hercegovina

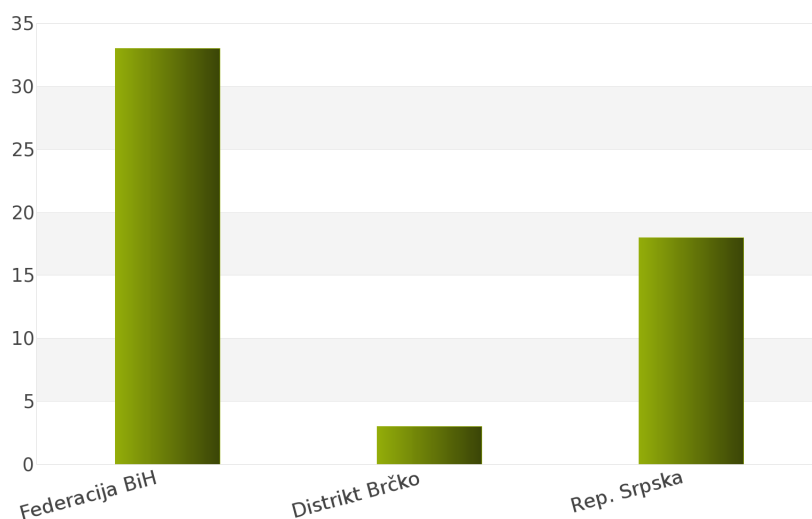
Za podkategoriju delatnosti **77900000 - Usluge u vezi pčelarstva**, ukupan broj raspisanih tendera u periodu 01.01.2012 - 31.12.2012. iznosi 54 za državu Bosna i Hercegovina.

Bosna i Hercegovina je podeljena na 3 regiona i to: Federacija Bosna i Hercegovina, Distrikt Brčko, Republika Srpska.

Ukupan broj raspisanih tendera prikazan je u *Tabeli 136*. i na *Grafiku 136*.

Region	Broj tendera	u %
Federacija BiH	33	61,1%
Distrikt Brčko	3	5,6%
Rep. Srpska	18	33,3%
<b>Ukupno</b>	<b>54</b>	<b>100%</b>

*Tabela 136. Broj objavljenih tendera po regionima za podkategoriju 77900000 - Usluge u vezi pčelarstva*



*Grafik 136. Broj objavljenih tendera po regionima za podkategoriju 77900000 - Usluge u vezi pčelarstva*

Najviše tendera raspisano je u regionu Federacija Bosna i Hercegovina i to 33, odnosno 61,1%. Zatim slede regioni Republika Srpska sa 18 (33,3%) i Distrikt Brčko sa 3 (5,6%).



## 1.4 Izveštaj o broju objavljenih tendera - Hrvatska

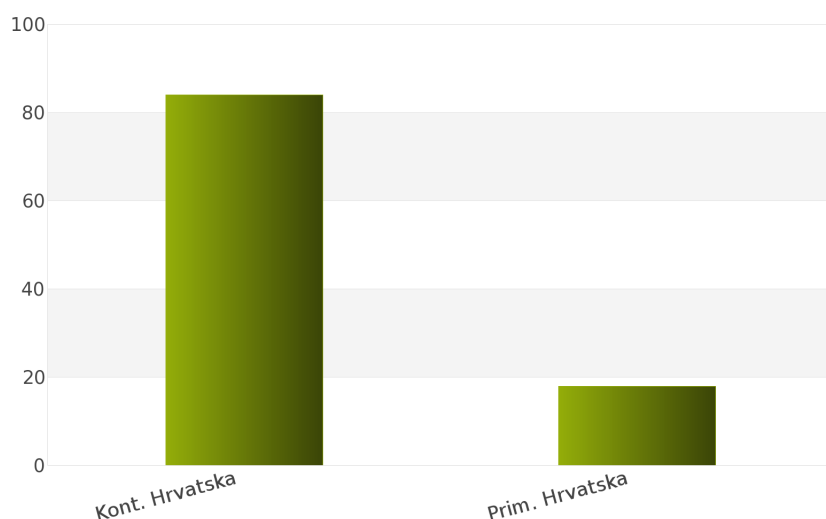
Nakon sprovedene analize ukupan broj objavljenih tendera za podkategoriju delatnosti **77900000 - Usluge u vezi pčelarstva** u periodu 01.01.2012 - 31.12.2012. za državu Hrvatska iznosi 102.

Država Hrvatska podeljena je na 2 regiona: Kontinentalna Hrvatska, Primorska Hrvatska.

Rezultati dobijeni analizom prikazani su u *Tabeli 137.* i na *Grafiku 137.*

Region	Broj tendera	u %
Kont. Hrvatska	84	82,4%
Prim. Hrvatska	18	17,7%
<b>Ukupno</b>	<b>102</b>	<b>100%</b>

*Tabela 137. Broj objavljenih tendera po regionima za podkategoriju 77900000 - Usluge u vezi pčelarstva*



*Grafik 137. Broj objavljenih tendera po regionima za podkategoriju 77900000 - Usluge u vezi pčelarstva*

Najveći udeo u ukupnom broju objavljenih tendera ostvario je region Kontinentalna Hrvatska sa 84, odnosno 82,4%. Zatim sledi region Primorska Hrvatska sa 18 (17,7%).

## 1.5 Izveštaj o broju objavljenih tendera - Makedonija

Tokom posmatranog perioda 01.01.2012 - 31.12.2012. za podkategoriju delatnosti **77900000 - Usluge u vezi pčelarstva**, ukupan broj objavljenih tendera iznosi 3 za državu Makedonija.

Broj objavljenih tendera prikazan je u *Tabeli 138.*

Region	Broj tendera
Makedonija	3

*Tabela 138. Broj objavljenih tendera za podkategoriju 77900000 - Usluge u vezi pčelarstva*

# GODIŠNJAK 2012.



**NAJTIRAŽNIJA**  
*poslovno-ekonomska  
publikacija u regionu*

## Informacioni Servis Tender