

GODIŠNJAK 2012.



NAJTIRAŽNIJA
*poslovno-ekonomska
publikacija u regionu*

Informacioni Servis Tender

990000000

Ostalo

SADRŽAJ

ID i naziv kategorija

[99100000] Licitacije

[99200000] Prodaja imovine stečajnog dužnika

99100000

Licitacije

SADRŽAJ

ID i naziv podkategorija

[99100000] Licitacije

99100000

Licitacije

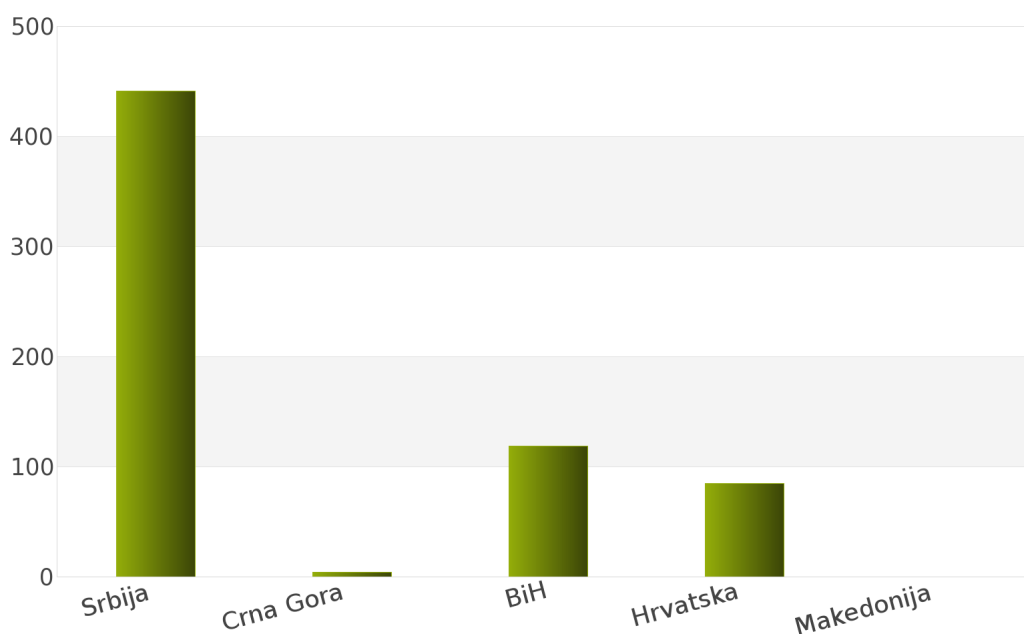
1. Izveštaj o broju objavljenih tendera po državama za podkategoriju delatnosti 99100000 - Licitacije

Na osnovu podataka kojima raspolaže Informacioni Servis Tender kreirana je *Tabela 6.* u kojoj je prikazan ukupan broj objavljenih tendera za podkategoriju delatnosti **99100000 - Licitacije** za sledeće države: Srbija, Crna Gora, Bosna i Hercegovina, Hrvatska, Makedonija.

Podaci u *Tabeli 6.* se odnose na tendere koji su objavljeni u periodu 01.01.2012 - 31.12.2012. godine.

Država	Broj tendera	u %
Srbija	441	68,0%
Crna Gora	4	0,6%
BiH	119	18,3%
Hrvatska	85	13,1%
Makedonija	0	0%
Ukupno	649	100%

Tabela 6. Broj objavljenih tendera po državama za podkategoriju 99100000 - Licitacije



Grafik 6. Broj objavljenih tendera po državama za podkategoriju 99100000 - Licitacije

U posmatranom periodu za podkategoriju **99100000 - Licitacije**, ukupan broj objavljenih tendera iznosi 649. Najviše tendera za navedenu podkategoriju imala je Srbija i to 441, što čini 68,0% od ukupnog broja objavljenih tendera. Zatim slede države Bosna i Hercegovina sa 119 (18,3%), Hrvatska sa 85 (13,1%) i Crna Gora sa 4 (0,6%). Država Makedonija nije imala nijedan objavljeni tender.

U nastavku možete pogledati detaljnu analizu broja objavljenih tendera u okviru svake države pojedinačno i to:

1.1. Izveštaj o broju objavljenih tendera - **Srbija**

1.2. Izveštaj o broju objavljenih tendera - **Crna Gora**

1.3. Izveštaj o broju objavljenih tendera - **Bosna i Hercegovina**

1.4. Izveštaj o broju objavljenih tendera - **Hrvatska**

1.5. Izveštaj o broju objavljenih tendera - **Makedonija**

1.1 Izveštaj o broju objavljenih tendera - Srbija

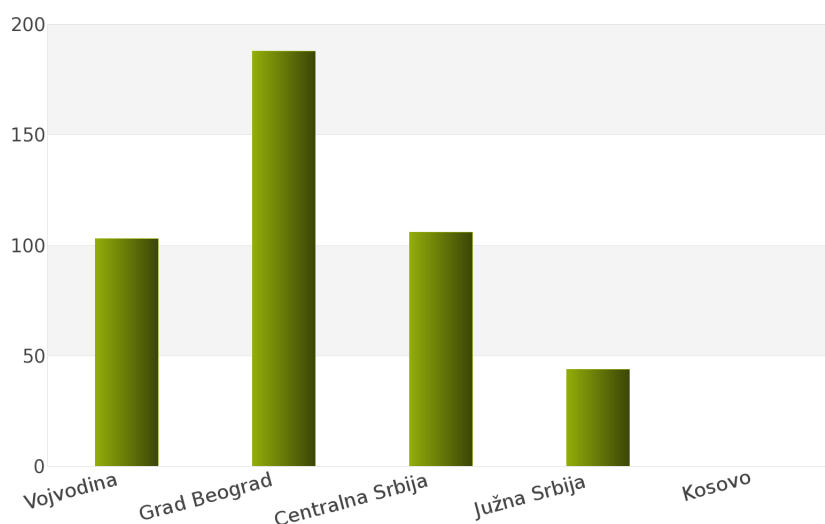
Na osnovu sprovedene analize Informacionog Servisa Tender za državu Srbija, ukupan broj objavljenih tendera u periodu 01.01.2012 - 31.12.2012. iznosi 441 za podkategoriju delatnosti **99100000 - Licitacije**.

Srbija obuhvata sledeće regione: Vojvodina, Grad Beograd, Centralna Srbija, Južna Srbija, Kosovo.

U nastavku sledi tabelarni prikaz ukupnog broja objavljenih tendera za navedenu podkategoriju delatnosti.

Region	Broj tendera	u %
Vojvodina	103	23,4%
Grad Beograd	188	42,6%
Centralna Srbija	106	24,0%
Južna Srbija	44	10,0%
Kosovo	0	0%
Ukupno	441	100%

Tabela 7. Broj objavljenih tendera po regionima za podkategoriju 99100000 - Licitacije



Grafik 7. Broj objavljenih tendera po regionima za podkategoriju 99100000 - Licitacije

Najviše objavljenih tendera za navedenu podkategoriju delatnosti imao je region Grad Beograd i to 188, odnosno 42,6%. Zatim slede regioni Centralna Srbija sa 106 (24,0%), Vojvodina sa 103 (23,4%) i Južna Srbija sa 44 (10,0%). Region Kosovo nije imao nijedan objavljeni tender.

1.2 Izveštaj o broju objavljenih tendera - Crna Gora

Rezultati dobijeni analizom pokazuju da za državu Crna Gora u periodu 01.01.2012 - 31.12.2012., ukupan broj objavljenih tendera za podkategoriju delatnosti **99100000 - Licitacije** iznosi 4.

Ukupan broj objavljenih tendera prikazan je u *Tabeli 8*.

Region	Broj tendera
Crna Gora	4

Tabela 8. Broj objavljenih tendera za podkategoriju 99100000 - Licitacije

1.3 Izveštaj o broju objavljenih tendera - Bosna i Hercegovina

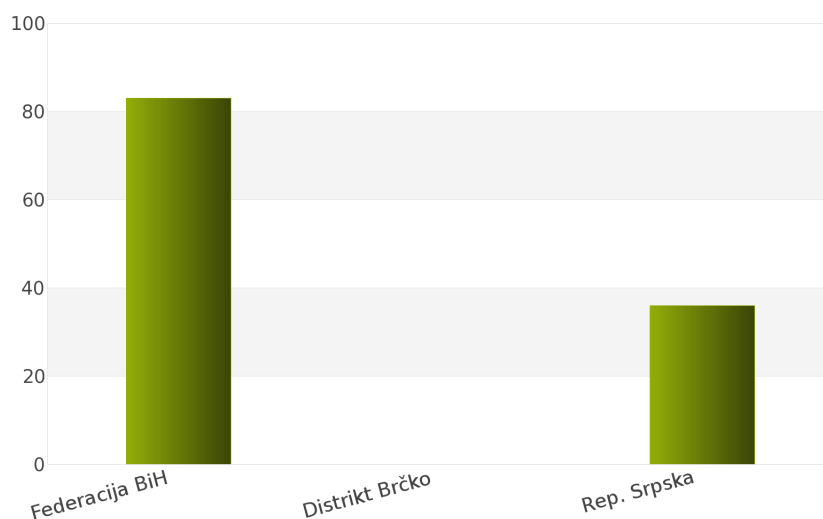
Za podkategoriju delatnosti **99100000 - Licitacije**, ukupan broj raspisanih tendera u periodu 01.01.2012 - 31.12.2012. iznosi 119 za državu Bosna i Hercegovina.

Bosna i Hercegovina je podeljena na 3 regiona i to: Federacija Bosna i Hercegovina, Distrikt Brčko, Republika Srpska.

Ukupan broj raspisanih tendera prikazan je u *Tabeli 9*. i na *Grafiku 9*.

Region	Broj tendera	u %
Federacija BiH	83	69,8%
Distrikt Brčko	0	0%
Rep. Srpska	36	30,3%
Ukupno	119	100%

Tabela 9. Broj objavljenih tendera po regionima za podkategoriju 99100000 - Licitacije



Grafik 9. Broj objavljenih tendera po regionima za podkategoriju 99100000 - Licitacije

Najviše tendera raspisano je u regionu Federacija Bosna i Hercegovina i to 83, odnosno 69,8%. Zatim sledi region Republika Srpska sa 36 (30,3%). Region Distrikt Brčko nije imao nijedan objavljeni tender.

1.4 Izveštaj o broju objavljenih tendera - Hrvatska

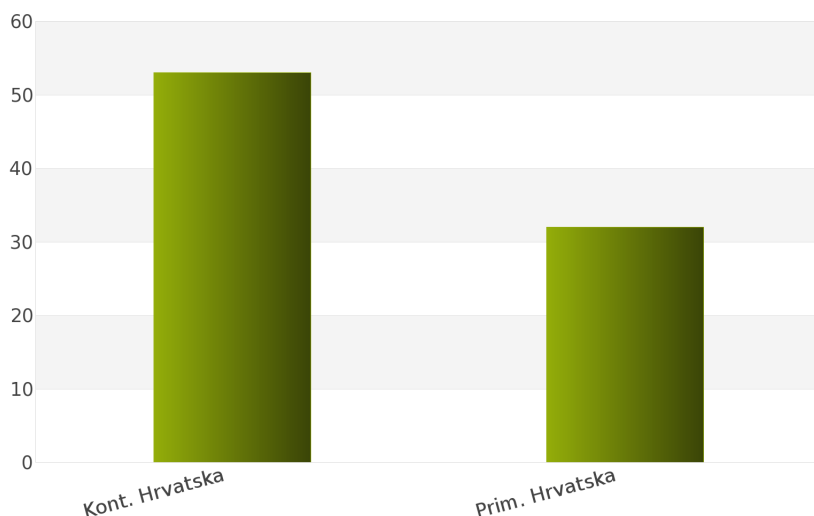
Nakon sprovedene analize ukupan broj objavljenih tendera za podkategoriju delatnosti **99100000 - Licitacije** u periodu 01.01.2012 - 31.12.2012. za državu Hrvatska iznosi 85.

Država Hrvatska podeljena je na 2 regiona: Kontinentalna Hrvatska, Primorska Hrvatska.

Rezultati dobijeni analizom prikazani su u *Tabeli 10.* i na *Grafiku 10.*

Region	Broj tendera	u %
Kont. Hrvatska	53	62,4%
Prim. Hrvatska	32	37,7%
Ukupno	85	100%

Tabela 10. Broj objavljenih tendera po regionima za podkategoriju 99100000 - Licitacije



Grafik 10. Broj objavljenih tendera po regionima za podkategoriju 99100000 - Licitacije

Najveći udeo u ukupnom broju objavljenih tendera ostvario je region Kontinentalna Hrvatska sa 53, odnosno 62,4%. Zatim sledi region Primorska Hrvatska sa 32 (37,7%).

1.5 Izveštaj o broju objavljenih tendera - Makedonija

Za podkategoriju delatnosti **99100000 - Licitacije** u posmatranom periodu 01.01.2012 - 31.12.2012. država Makedonija nije imala objavljenih tendera.

2012.



99200000

Prodaja imovine stečajnog dužnika

SADRŽAJ

ID i naziv podkategorija

[99200000] Prodaja imovine stečajnog dužnika

99200000

Prodaja imovine stečajnog dužnika

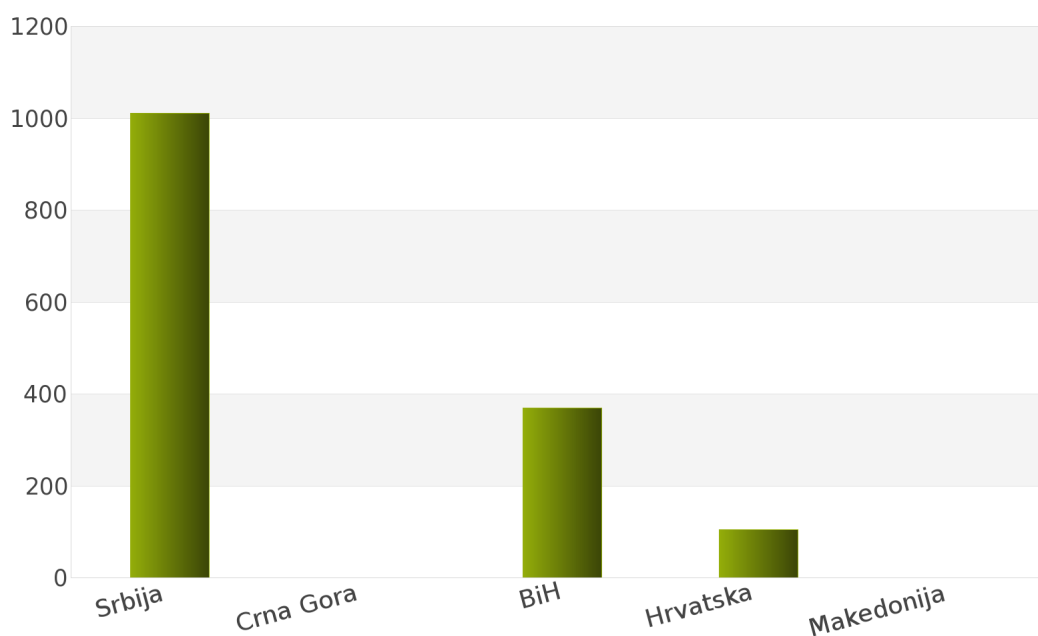
1. Izveštaj o broju objavljenih tendera po državama za podkategoriju delatnosti 99200000 - Prodaja imovine stečajnog dužnika

Ukupan broj objavljenih tendera u periodu 01.01.2012 - 31.12.2012. za podkategoriju delatnosti **99200000 - Prodaja imovine stečajnog dužnika** iznosi 1486. Države koje su obuhvaćene analizom su: Srbija, Crna Gora, Bosna i Hercegovina, Hrvatska, Makedonija.

Podaci dobijeni analizom za podkategoriju delatnosti **99200000 - Prodaja imovine stečajnog dužnika** prikazani su u *Tabeli 14.* i na *Grafiku 14.*

Država	Broj tendera	u %
Srbija	1011	68,0%
Crna Gora	0	0%
BiH	370	24,9%
Hrvatska	105	7,1%
Makedonija	0	0%
Ukupno	1486	100%

Tabela 14. Broj objavljenih tendera po državama za podkategoriju 99200000 - Prodaja imovine stečajnog dužnika



Grafik 14. Broj objavljenih tendera po državama za podkategoriju 99200000 - Prodaja imovine stečajnog dužnika

Iz *Tabele 14.* i *Grafika 14.* može se uočiti da je Srbija sa 1011, odnosno 68,0% imala najveći broj raspisanih tendera u posmatranom periodu. Zatim slede Bosna i Hercegovina sa 370 (24,9%) i Hrvatska sa 105 (7,1%). Države Makedonija i Crna Gora nisu imale nijedan objavljeni tender.

U nastavku možete pogledati detaljnu analizu broja objavljenih tendera u okviru svake države pojedinačno i to:

1.1. Izveštaj o broju objavljenih tendera - **Srbija**

1.2. Izveštaj o broju objavljenih tendera - **Crna Gora**

1.3. Izveštaj o broju objavljenih tendera - **Bosna i Hercegovina**

1.4. Izveštaj o broju objavljenih tendera - **Hrvatska**

1.5. Izveštaj o broju objavljenih tendera - **Makedonija**

1.1 Izveštaj o broju objavljenih tendera - Srbija

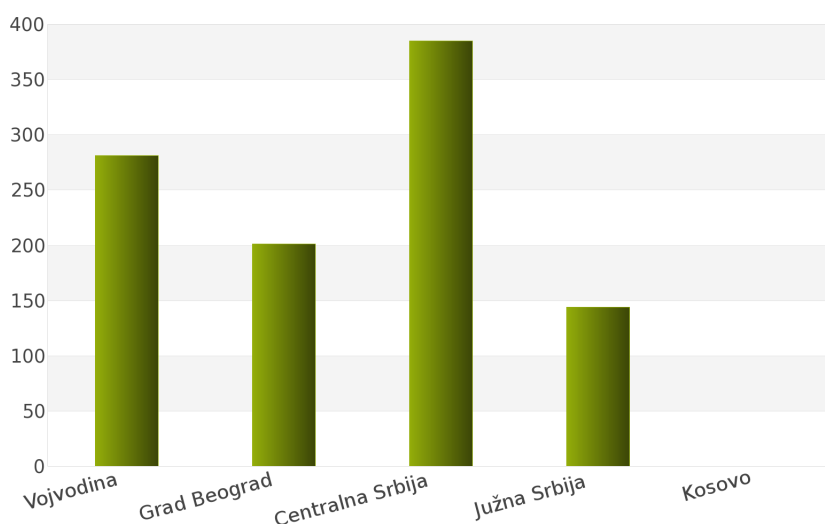
Rezultati dobijeni analizom pokazuju da za državu Srbija u periodu 01.01.2012 - 31.12.2012., ukupan broj objavljenih tendera za podkategoriju delatnosti **99200000 - Prodaja imovine stečajnog dužnika** iznosi 1011.

Regione koje obuhvata Srbija su: Vojvodina, Grad Beograd, Centralna Srbija, Južna Srbija, Kosovo.

Udeo pojedinih regiona u ukupnom broju objavljenih tendera predstavljen je u *Tabeli 15.* i na *Grafiku 15.*

Region	Broj tendera	u %
Vojvodina	281	27,8%
Grad Beograd	201	19,9%
Centralna Srbija	385	38,1%
Južna Srbija	144	14,2%
Kosovo	0	0%
Ukupno	1011	100%

Tabela 15. Broj objavljenih tendera po regionima za podkategoriju 99200000 - Prodaja imovine stečajnog dužnika



Grafik 15. Broj objavljenih tendera po regionima za podkategoriju 99200000 - Prodaja imovine stečajnog dužnika

Shodno dobijenim rezultatima najveći broj objavljenih tendera imao je region Centralna Srbija i to 385, odnosno 38,1%. Zatim slede regioni Vojvodina sa 281 (27,8%), Grad Beograd sa 201 (19,9%) i Južna Srbija sa 144 (14,2%). Region Kosovo nije imao nijedan objavljeni tender.

1.2 Izveštaj o broju objavljenih tendera - Crna Gora

Za podkategoriju delatnosti **99200000 - Prodaja imovine stečajnog dužnika** u posmatranom periodu 01.01.2012 - 31.12.2012., država Crna Gora nije imala nijedan objavljeni tender.

1.3 Izveštaj o broju objavljenih tendera - Bosna i Hercegovina

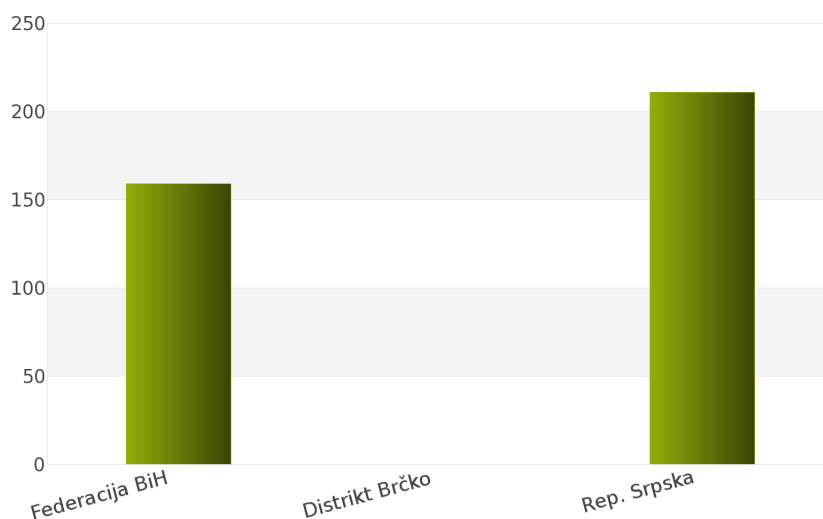
Nakon sprovedene analize ukupan broj objavljenih tendera za podkategoriju delatnosti **99200000 - Prodaja imovine stečajnog dužnika** u periodu 01.01.2012 - 31.12.2012. za državu Bosna i Hercegovina iznosi 370.

Država Bosna i Hercegovina podeljena je na 3 regiona: Federacija Bosna i Hercegovina, Distrikt Brčko, Republika Srpska.

Rezultati dobijeni analizom prikazani su u *Tabeli 16.* i na *Grafiku 16.*

Region	Broj tendera	u %
Federacija BiH	159	43,0%
Distrikt Brčko	0	0%
Rep. Srpska	211	57,0%
Ukupno	370	100%

Tabela 16. Broj objavljenih tendera po regionima za podkategoriju 99200000 - Prodaja imovine stečajnog dužnika



Grafik 16. Broj objavljenih tendera po regionima za podkategoriju 99200000 - Prodaja imovine stečajnog dužnika

Najveći udeo u ukupnom broju objavljenih tendera ostvario je region Republika Srpska sa 211, odnosno 57,0%. Zatim sledi region Federacija Bosna i Hercegovina sa 159 (43,0%). Region Distrikt Brčko nije imao nijedan objavljeni tender.

1.4 Izveštaj o broju objavljenih tendera - Hrvatska

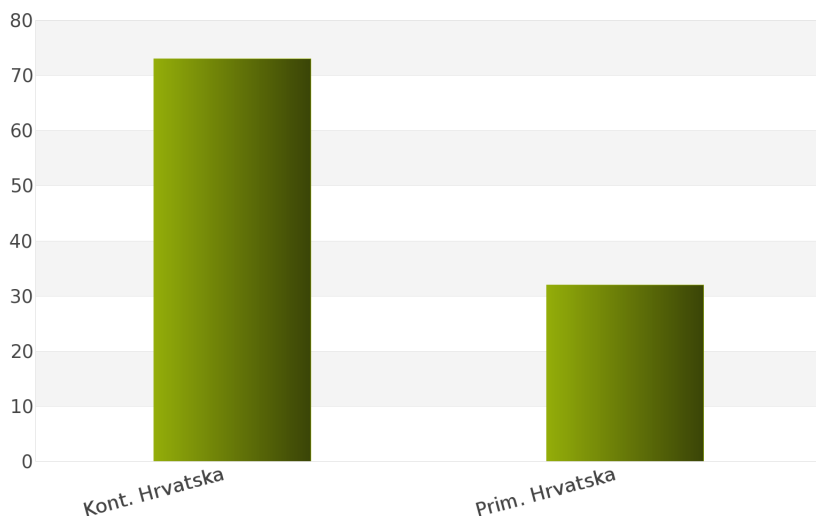
Tokom posmatranog perioda 01.01.2012 - 31.12.2012. za podkategoriju delatnosti **99200000 - Prodaja imovine stečajnog dužnika**, ukupan broj objavljenih tendera iznosi 105 za državu Hrvatska.

Hrvatska je podeljena na sledeće regione: Kontinentalna Hrvatska, Primorska Hrvatska.

Broj objavljenih tendera po regionima prikazan je u *Tabeli 17.* i na *Grafiku 17.*

Region	Broj tendera	u %
Kont. Hrvatska	73	69,5%
Prim. Hrvatska	32	30,5%
Ukupno	105	100%

Tabela 17. Broj objavljenih tendera po regionima za podkategoriju 99200000 - Prodaja imovine stečajnog dužnika



Grafik 17. Broj objavljenih tendera po regionima za podkategoriju 99200000 - Prodaja imovine stečajnog dužnika

Na osnovu podataka iz *Tabele 17.* može se uočiti da je region Kontinentalna Hrvatska imao najviše objavljenih tendera i to 73, odnosno 69,5%. Zatim sledi region Primorska Hrvatska sa 32 (30,5%).

1.5 Izveštaj o broju objavljenih tendera - Makedonija

Država Makedonija u posmatranom periodu 01.01.2012 - 31.12.2012. nije imala objavljenih tendera za podkategoriju delatnosti **99200000 - Prodaja imovine stečajnog dužnika**.

2012.

