

GODIŠNJAK 2012.



NAJTIRAŽNIJA
*poslovno-ekonomska
publikacija u regionu*

Informacioni Servis Tender

330000000

*Medicinska oprema, farmaceutske
proizvodi i proizvodi za ličnu negu*

SADRŽAJ

ID i naziv kategorija

[33100000] Medicinska oprema

[33600000] Farmaceutski proizvodi

[33700000] Proizvodi za ličnu negu

[33900000] Oprema i materijal za obdukcije i mrtvačnice

33100000

Medicinska oprema

Sponzor kategorije



SADRŽAJ

ID i naziv podkategorija

- [33110000] Oprema za vizualizaciju namenjena medicini, zubarstvu i veterini
- [33120000] Sistemi za beleženje i uređaji za ispitivanje
- [33130000] Zubarski i sub-specijalistički instrumenti i aparati
- [33140000] Medicinski potrošni materijal
- [33150000] Uređaji za radioterapiju, mehanoterapiju, elektroterapiju i fizikalnu terapiju
- [33160000] Operaciona tehnika
- [33170000] Anestezija i reanimacija
- [33180000] Funkcionalna podrška
- [33190000] Razni medicinski uređaji i proizvodi

33110000

***Graficka oprema za medicinsku,
stomatološku i veterinarsku
upotrebu***

Sponzor kategorije



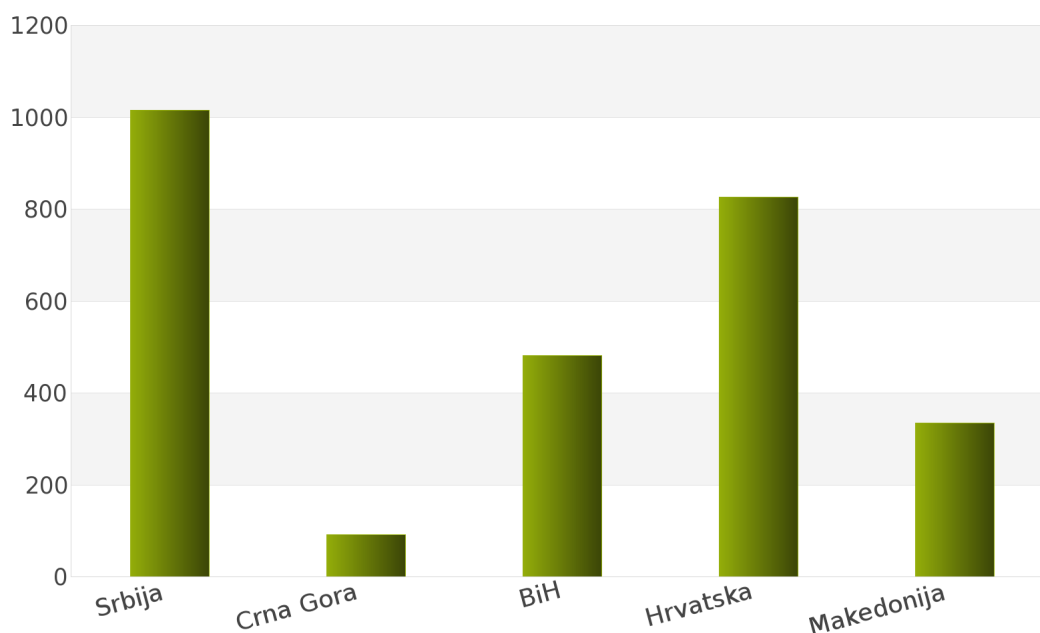
1. Izveštaj o broju objavljenih tendera po državama za podkategoriju delatnosti 33110000 - Graficka oprema za medicinsku, stomatološku i veterinarsku upotrebu

Tokom perioda 01.01.2012 - 31.12.2012., ukupan broj objavljenih tendera za podkategoriju delatnosti **33110000 - Graficka oprema za medicinsku, stomatološku i veterinarsku upotrebu** iznosi 2749 za sledeće države: Srbija, Crna Gora, Bosna i Hercegovina, Hrvatska, Makedonija.

Rezultati analize prikazani su u *Tabeli 7.* i na *Grafiku 7.*

Država	Broj tendera	u %
Srbija	1015	36,9%
Crna Gora	91	3,3%
BiH	482	17,5%
Hrvatska	826	30,1%
Makedonija	335	12,2%
Ukupno	2749	100%

Tabela 7. Broj objavljenih tendera po državama za podkategoriju 33110000 - Graficka oprema za medicinsku, stomatološku i veterinarsku upotrebu



Grafik 7. Broj objavljenih tendera po državama za podkategoriju 33110000 - Graficka oprema za medicinsku, stomatološku i veterinarsku upotrebu

Na osnovu dobijenih rezultata može se uočiti da je najveći udeo u ukupnom broju objavljenih tendera imala Srbija sa 1015, odnosno 36,9%. Zatim slede Hrvatska sa 826 (30,1%), Bosna i Hercegovina sa 482 (17,5%), Makedonija sa 335 (12,2%) i Crna Gora sa 91 (3,3%).

U nastavku možete pogledati detaljnu analizu broja objavljenih tendera u okviru svake države pojedinačno i to:

1.1. Izveštaj o broju objavljenih tendera - **Srbija**

1.2. Izveštaj o broju objavljenih tendera - **Crna Gora**

1.3. Izveštaj o broju objavljenih tendera - **Bosna i Hercegovina**

1.4. Izveštaj o broju objavljenih tendera - **Hrvatska**

1.5. Izveštaj o broju objavljenih tendera - **Makedonija**

1.1 Izveštaj o broju objavljenih tendera - Srbija

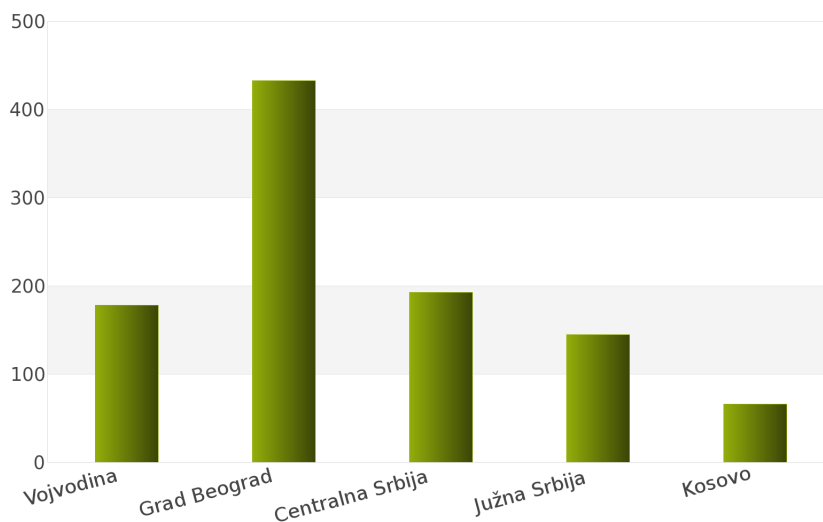
Za podkategoriju delatnosti **33110000 - Graficka oprema za medicinsku, stomatološku i veterinarsku upotrebu**, ukupan broj raspisanih tendera u periodu 01.01.2012 - 31.12.2012. iznosi 1015 za državu Srbija.

Srbija je podeljena na 5 regiona i to: Vojvodina, Grad Beograd, Centralna Srbija, Južna Srbija, Kosovo.

Ukupan broj raspisanih tendera prikazan je u *Tabeli 8.* i na *Grafiku 8.*

Region	Broj tendera	u %
Vojvodina	178	17,5%
Grad Beograd	433	42,7%
Centralna Srbija	193	19,0%
Južna Srbija	145	14,3%
Kosovo	66	6,5%
Ukupno	1015	100%

Tabela 8. Broj objavljenih tendera po regionima za podkategoriju 33110000 - Graficka oprema za medicinsku, stomatološku i veterinarsku upotrebu



Grafik 8. Broj objavljenih tendera po regionima za podkategoriju 33110000 - Graficka oprema za medicinsku, stomatološku i veterinarsku upotrebu

Najviše tendera raspisano je u regionu Grad Beograd i to 433, odnosno 42,7%. Zatim slede regioni Centralna Srbija sa 193 (19,0%), Vojvodina sa 178 (17,5%), Južna Srbija sa 145 (14,3%) i Kosovo sa 66 (6,5%).

1.2 Izveštaj o broju objavljenih tendera - Crna Gora

Nakon sprovedene analize ukupan broj objavljenih tendera za podkategoriju delatnosti **33110000 - Grafička oprema za medicinsku, stomatološku i veterinarsku upotrebu** u periodu 01.01.2012 - 31.12.2012. za državu Crna Gora iznosi 91.

Rezultati dobijeni analizom prikazani su u Tabeli 9.

Region	Broj tendera
Crna Gora	91

Tabela 9. Broj objavljenih tendera za podkategoriju 33110000 - Grafička oprema za medicinsku, stomatološku i veterinarsku upotrebu

1.3 Izveštaj o broju objavljenih tendera - Bosna i Hercegovina

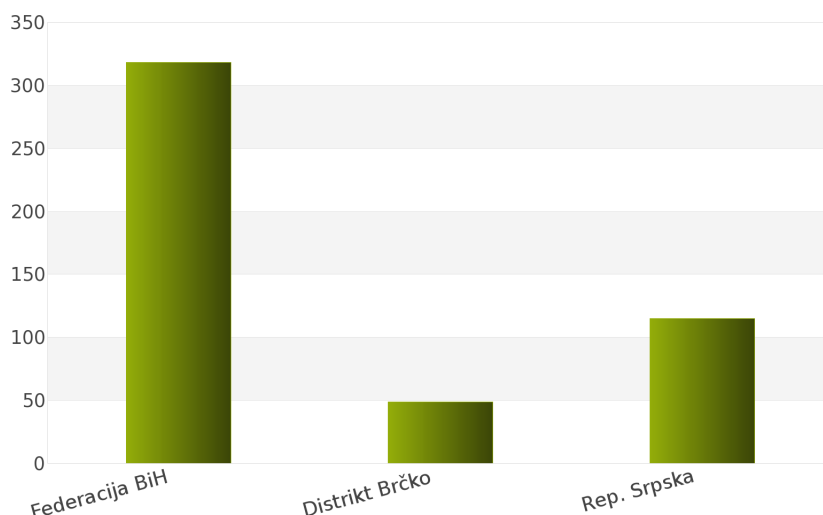
Tokom posmatranog perioda 01.01.2012 - 31.12.2012. za podkategoriju delatnosti **33110000 - Grafička oprema za medicinsku, stomatološku i veterinarsku upotrebu**, ukupan broj objavljenih tendera iznosi 482 za državu Bosna i Hercegovina.

Bosna i Hercegovina je podeljena na sledeće regione: Federacija Bosna i Hercegovina, Distrikt Brčko, Republika Srpska.

Broj objavljenih tendera po regionima prikazan je u Tabeli 10. i na Grafiku 10.

Region	Broj tendera	u %
Federacija BiH	318	66,0%
Distrikt Brčko	49	10,2%
Rep. Srpska	115	23,9%
Ukupno	482	100%

Tabela 10. Broj objavljenih tendera po regionima za podkategoriju 33110000 - Grafička oprema za medicinsku, stomatološku i veterinarsku upotrebu



Grafik 10. Broj objavljenih tendera po regionima za podkategoriju 33110000 - Grafička oprema za medicinsku, stomatološku i veterinarsku upotrebu

Na osnovu podataka iz Tabele 10. može se uočiti da je region Federacija Bosna i Hercegovina imao najviše objavljenih tendera i to 318, odnosno 66,0%. Zatim slede regioni Republika Srpska sa 115 (23,9%) i Distrikt Brčko sa 49 (10,2%).

1.4 Izveštaj o broju objavljenih tendera - Hrvatska

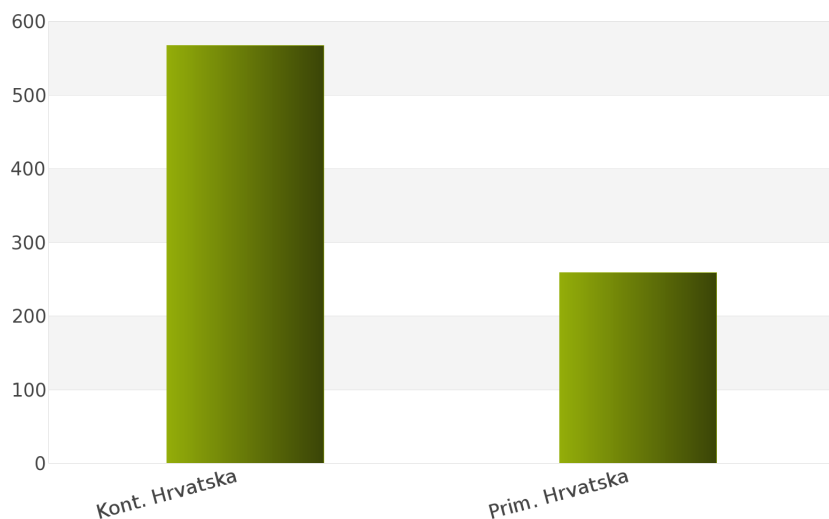
Na osnovu sprovedene analize Informacionog Servisa Tender za državu Hrvatska, ukupan broj objavljenih tendera u periodu 01.01.2012 - 31.12.2012. iznosi 826 za podkategoriju delatnosti **33110000 - Graficka oprema za medicinsku, stomatološku i veterinarsku upotrebu.**

Hrvatska obuhvata sledeće regione: Kontinentalna Hrvatska, Primorska Hrvatska.

U nastavku sledi tabelarni prikaz ukupnog broja objavljenih tendera za navedenu podkategoriju delatnosti.

Region	Broj tendera	u %
Kont. Hrvatska	567	68,6%
Prim. Hrvatska	259	31,4%
Ukupno	826	100%

Tabela 11. Broj objavljenih tendera po regionima za podkategoriju 33110000 - Graficka oprema za medicinsku, stomatološku i veterinarsku upotrebu



Grafik 11. Broj objavljenih tendera po regionima za podkategoriju 33110000 - Graficka oprema za medicinsku, stomatološku i veterinarsku upotrebu

Najviše objavljenih tendera za navedenu podkategoriju delatnosti imao je region Kontinentalna Hrvatska i to 567, odnosno 68,6%. Zatim sledi region Primorska Hrvatska sa 259 (31,4%).

1.5 Izveštaj o broju objavljenih tendera - Makedonija

Rezultati dobijeni analizom pokazuju da za državu Makedonija u periodu 01.01.2012 - 31.12.2012., ukupan broj objavljenih tendera za podkategoriju delatnosti **33110000 - Graficka oprema za medicinsku, stomatološku i veterinarsku upotrebu** iznosi 335.

Ukupan broj objavljenih tendera prikazan je u Tabeli 12.

Region	Broj tendera
Makedonija	335

Tabela 12. Broj objavljenih tendera za podkategoriju 33110000 - Graficka oprema za medicinsku, stomatološku i veterinarsku upotrebu

2012.



33120000

***Sistemi za belezenje i uređaji za
iztrazivanje***

Sponzor kategorije



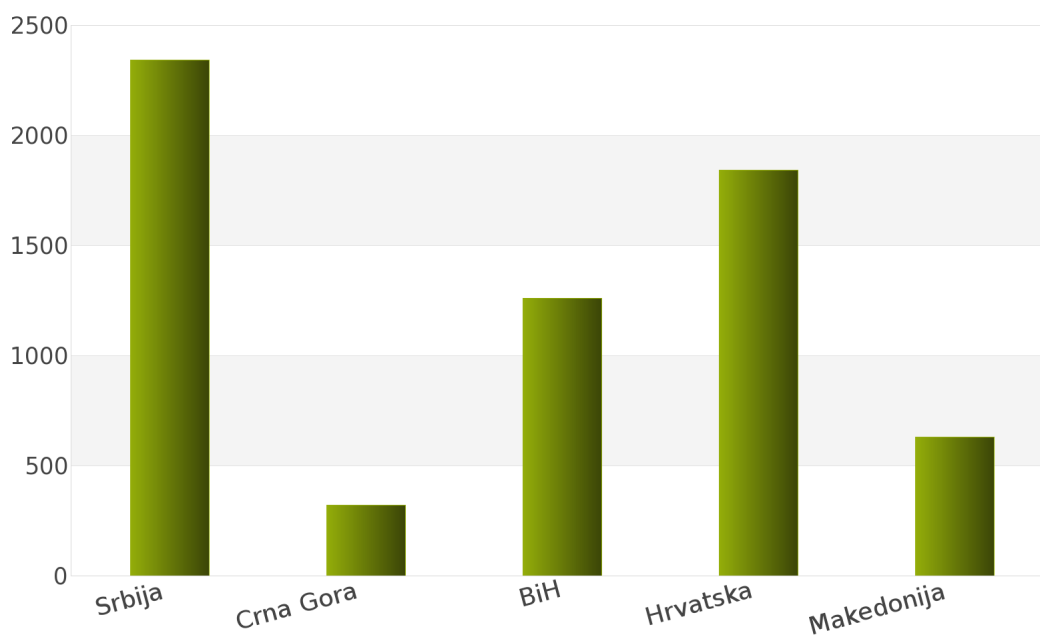
1. Izveštaj o broju objavljenih tendera po državama za podkategoriju delatnosti 33120000 - Sisteni za belezenje i uredjaji za iztrazivanje

U toku perioda 01.01.2012 - 31.12.2012., ukupan broj objavljenih tendera za podkategoriju delatnosti **33120000 - Sisteni za belezenje i uredjaji za iztrazivanje** iznosi 6394 za sledeće države: Srbija, Crna Gora, Bosna i Hercegovina, Hrvatska, Makedonija.

Podaci dobijeni analizom prikazani su u *Tabeli 14.* i na *Grafiku 14.*

Država	Broj tendera	u %
Srbija	2341	36,6%
Crna Gora	320	5%
BiH	1261	19,7%
Hrvatska	1842	28,8%
Makedonija	630	9,9%
Ukupno	6394	100%

Tabela 14. Broj objavljenih tendera po državama za podkategoriju 33120000 - Sisteni za belezenje i uredjaji za iztrazivanje



Grafik 14. Broj objavljenih tendera po državama za podkategoriju 33120000 - Sisteni za belezenje i uredjaji za iztrazivanje

Na osnovu rezultata dobijenih analizom može se uočiti da je najveći udeo u ukupnom broju objavljenih tendera imala Srbija sa 2341, odnosno 36,6%. Zatim slede Hrvatska sa 1842 (28,8%), Bosna i Hercegovina sa 1261 (19,7%), Makedonija sa 630 (9,9%) i Crna Gora sa 320 (5%).

U nastavku možete pogledati detaljnu analizu broja objavljenih tendera u okviru svake države pojedinačno i to:

1.1. Izveštaj o broju objavljenih tendera - **Srbija**

1.2. Izveštaj o broju objavljenih tendera - **Crna Gora**

1.3. Izveštaj o broju objavljenih tendera - **Bosna i Hercegovina**

1.4. Izveštaj o broju objavljenih tendera - **Hrvatska**

1.5. Izveštaj o broju objavljenih tendera - **Makedonija**

1.1 Izveštaj o broju objavljenih tendera - Srbija

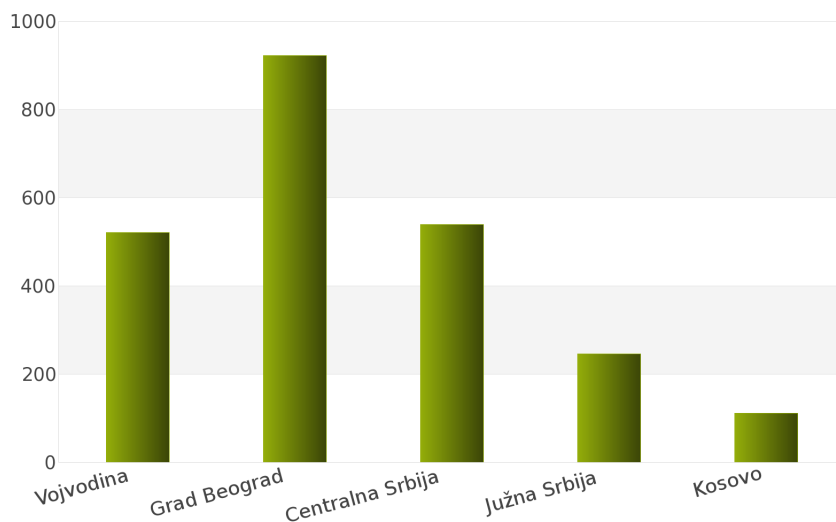
Nakon sprovedene analize ukupan broj objavljenih tendera za podkategoriju delatnosti **33120000 - Sisteni za belezenje i uredjaji za iztrazivanje** u periodu 01.01.2012 - 31.12.2012. za državu Srbija iznosi 2341.

Država Srbija podeljena je na 5 regiona: Vojvodina, Grad Beograd, Centralna Srbija, Južna Srbija, Kosovo.

Rezultati dobijeni analizom prikazani su u *Tabeli 15.* i na *Grafiku 15.*

Region	Broj tendera	u %
Vojvodina	521	22,3%
Grad Beograd	922	39,4%
Centralna Srbija	540	23,1%
Južna Srbija	246	10,5%
Kosovo	112	4,8%
Ukupno	2341	100%

Tabela 15. Broj objavljenih tendera po regionima za podkategoriju 33120000 - Sisteni za belezenje i uredjaji za iztrazivanje



Grafik 15. Broj objavljenih tendera po regionima za podkategoriju 33120000 - Sisteni za belezenje i uredjaji za iztrazivanje

Najveći udeo u ukupnom broju objavljenih tendera ostvario je region Grad Beograd sa 922, odnosno 39,4%. Zatim slede regioni Centralna Srbija sa 540 (23,1%), Vojvodina sa 521 (22,3%), Južna Srbija sa 246 (10,5%) i Kosovo sa 112 (4,8%).

1.2 Izveštaj o broju objavljenih tendera - Crna Gora

Tokom posmatranog perioda 01.01.2012 - 31.12.2012. za podkategoriju delatnosti **33120000 - Sisteni za belezenje i uredjaji za iztrazivanje**, ukupan broj objavljenih tendera iznosi 320 za državu Crna Gora.

Broj objavljenih tendera prikazan je u Tabeli 16.

Region	Broj tendera
Crna Gora	320

Tabela 16. Broj objavljenih tendera za podkategoriju 33120000 - Sisteni za belezenje i uredjaji za iztrazivanje

1.3 Izveštaj o broju objavljenih tendera - Bosna i Hercegovina

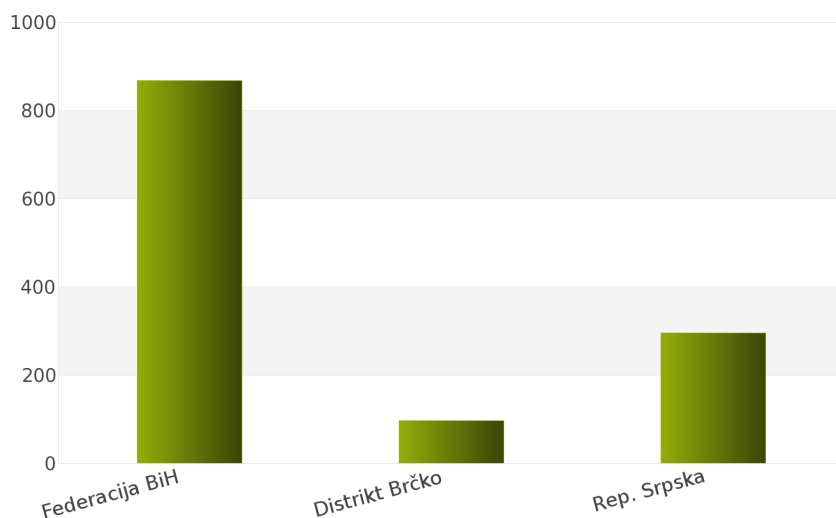
Na osnovu sprovedene analize Informacionog Servisa Tender za državu Bosna i Hercegovina, ukupan broj objavljenih tendera u periodu 01.01.2012 - 31.12.2012. iznosi 1261 za podkategoriju delatnosti **33120000 - Sisteni za belezenje i uredjaji za iztrazivanje**.

Bosna i Hercegovina obuhvata sledeće regione: Federacija Bosna i Hercegovina, Distrikt Brčko, Republika Srpska.

U nastavku sledi tabelarni prikaz ukupnog broja objavljenih tendera za navedenu podkategoriju delatnosti.

Region	Broj tendera	u %
Federacija BiH	868	68,8%
Distrikt Brčko	97	7,7%
Rep. Srpska	296	23,5%
Ukupno	1261	100%

Tabela 17. Broj objavljenih tendera po regionima za podkategoriju 33120000 - Sisteni za belezenje i uredjaji za iztrazivanje



Grafik 17. Broj objavljenih tendera po regionima za podkategoriju 33120000 - Sisteni za belezenje i uredjaji za iztrazivanje

Najviše objavljenih tendera za navedenu podkategoriju delatnosti imao je region Federacija Bosna i Hercegovina i to 868, odnosno 68,8%. Zatim slede regioni Republika Srpska sa 296 (23,5%) i Distrikt Brčko sa 97 (7,7%).

1.4 Izveštaj o broju objavljenih tendera - Hrvatska

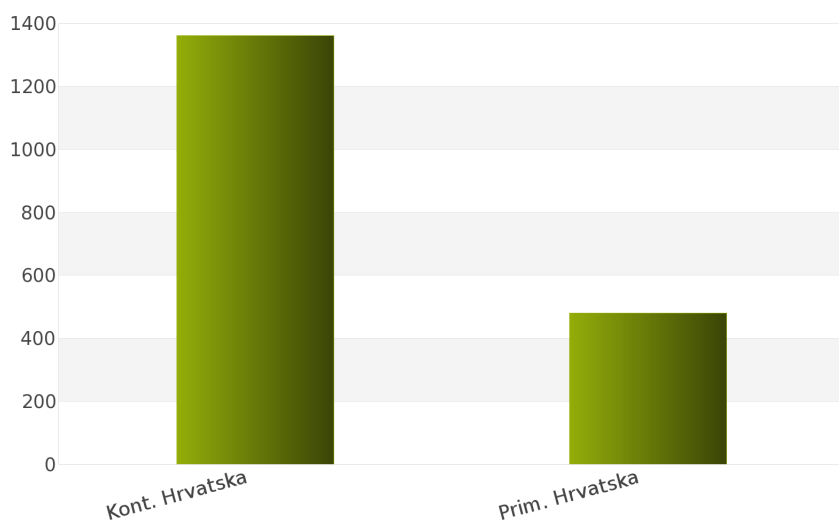
Rezultati dobijeni analizom pokazuju da za državu Hrvatska u periodu 01.01.2012 - 31.12.2012., ukupan broj objavljenih tendera za podkategoriju delatnosti **33120000 - Sistemi za belezenje i uređjaji za iztrazivanje** iznosi 1842.

Regionne koje obuhvata Hrvatska su: Kontinentalna Hrvatska, Primorska Hrvatska.

Udeo pojedinih regiona u ukupnom broju objavljenih tendera predstavljen je u *Tabeli 18.* i na *Grafiku 18.*

Region	Broj tendera	u %
Kont. Hrvatska	1361	73,9%
Prim. Hrvatska	481	26,1%
Ukupno	1842	100%

Tabela 18. Broj objavljenih tendera po regionima za podkategoriju 33120000 - Sistemi za belezenje i uređjaji za iztrazivanje



Grafik 18. Broj objavljenih tendera po regionima za podkategoriju 33120000 - Sistemi za belezenje i uređjaji za iztrazivanje

Shodno dobijenim rezultatima najveći broj objavljenih tendera imao je region Kontinentalna Hrvatska i to 1361, odnosno 73,9%. Zatim sledi region Primorska Hrvatska sa 481 (26,1%).

1.5 Izveštaj o broju objavljenih tendera - Makedonija

Za podkategoriju delatnosti **33120000 - Sistemi za belezenje i uređjaji za iztrazivanje**, ukupan broj raspisanih tendera u periodu 01.01.2012 - 31.12.2012. iznosi 630 za državu Makedonija.

Ukupan broj raspisanih tendera prikazan je u *Tabeli 19.*

Region	Broj tendera
Makedonija	630

Tabela 19. Broj objavljenih tendera za podkategoriju 33120000 - Sistemi za belezenje i uređjaji za iztrazivanje

2012.



33130000

***Stomatološki i uskospecijalizovani
instrumenti i pomagala***

Sponzor kategorije



Sponzor podkategorije



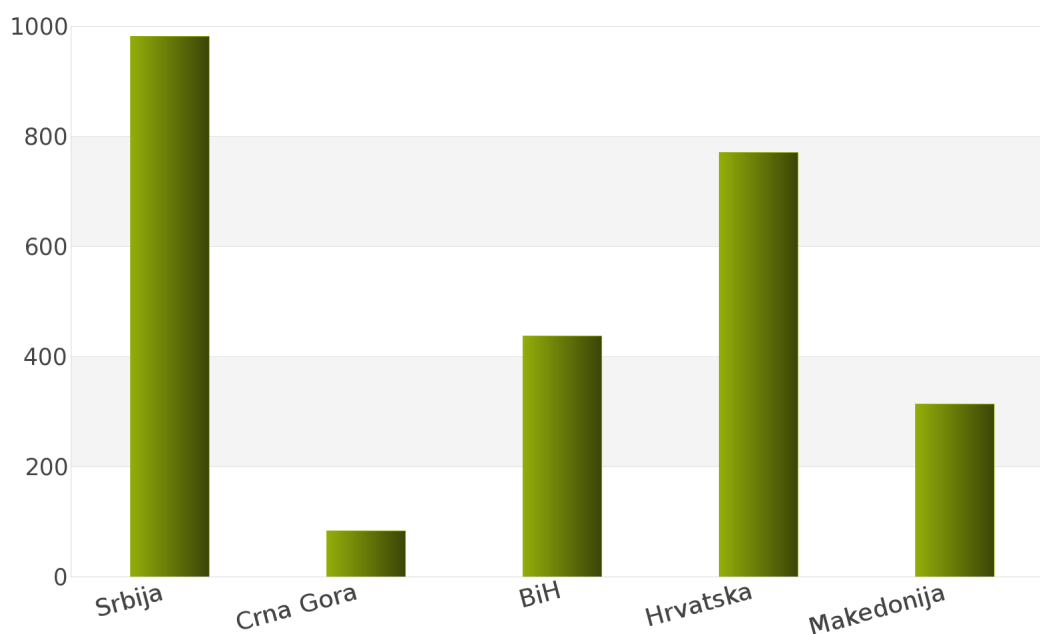
1. Izveštaj o broju objavljenih tendera po državama za podkategoriju delatnosti 33130000 - Stomatološki i uskospecijalizovani instrumenti i pomagala

Analizom Informacionog Servisa Tender, ukupan broj objavljenih tendera za podkategoriju delatnosti **33130000 - Stomatološki i uskospecijalizovani instrumenti i pomagala** u periodu 01.01.2012 - 31.12.2012. iznosi 2589 za sledeće države: Srbija, Crna Gora, Bosna i Hercegovina, Hrvatska, Makedonija.

Ukupan broj objavljenih tendera za podkategoriju delatnosti **33130000 - Stomatološki i uskospecijalizovani instrumenti i pomagala** prikazan je u Tabeli 21. i na Grafiku 21.

Država	Broj tendera	u %
Srbija	982	37,9%
Crna Gora	84	3,2%
BiH	438	16,9%
Hrvatska	771	29,8%
Makedonija	314	12,1%
Ukupno	2589	100%

Tabela 21. Broj objavljenih tendera po državama za podkategoriju 33130000 - Stomatološki i uskospecijalizovani instrumenti i pomagala



Grafik 21. Broj objavljenih tendera po državama za podkategoriju 33130000 - Stomatološki i uskospecijalizovani instrumenti i pomagala

Na osnovu podataka iz Tabele 21. najveći broj objavljenih tendera imala je Srbija i to 982, odnosno 37,9%. Zatim slede države Hrvatska sa 771 (29,8%), Bosna i Hercegovina sa 438 (16,9%), Makedonija sa 314 (12,1%) i Crna Gora sa 84 (3,2%).

U nastavku možete pogledati detaljnu analizu broja objavljenih tendera u okviru svake države pojedinačno i to:

1.1. Izveštaj o broju objavljenih tendera - **Srbija**

1.2. Izveštaj o broju objavljenih tendera - **Crna Gora**

1.3. Izveštaj o broju objavljenih tendera - **Bosna i Hercegovina**

1.4. Izveštaj o broju objavljenih tendera - **Hrvatska**

1.5. Izveštaj o broju objavljenih tendera - **Makedonija**

1.1 Izveštaj o broju objavljenih tendera - Srbija

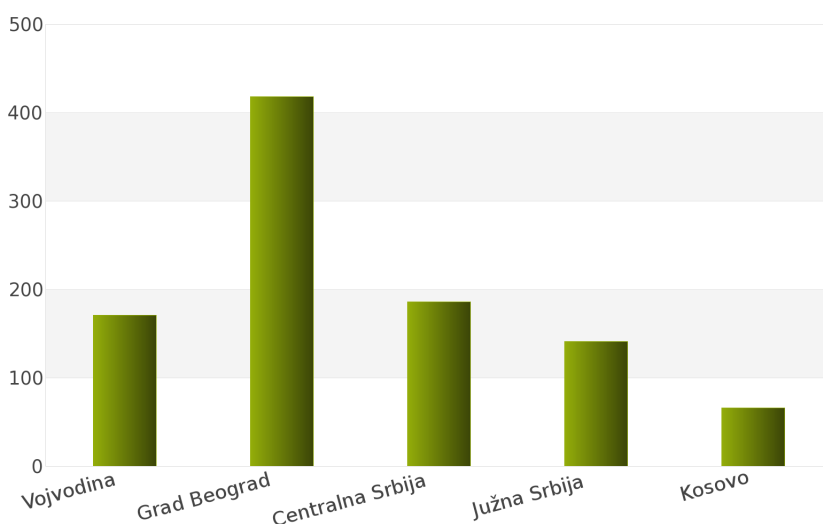
Tokom posmatranog perioda 01.01.2012 - 31.12.2012. za podkategoriju delatnosti **33130000 - Stomatološki i uskospecijalizovani instrumenti i pomagala**, ukupan broj objavljenih tendera iznosi 982 za državu Srbija.

Srbija je podeljena na sledeće regione: Vojvodina, Grad Beograd, Centralna Srbija, Južna Srbija, Kosovo.

Broj objavljenih tendera po regionima prikazan je u *Tabeli 22.* i na *Grafiku 22.*

Region	Broj tendera	u %
Vojvodina	171	17,4%
Grad Beograd	418	42,6%
Centralna Srbija	186	18,9%
Južna Srbija	141	14,4%
Kosovo	66	6,7%
Ukupno	982	100%

Tabela 22. Broj objavljenih tendera po regionima za podkategoriju 33130000 - Stomatološki i uskospecijalizovani instrumenti i pomagala



Grafik 22. Broj objavljenih tendera po regionima za podkategoriju 33130000 - Stomatološki i uskospecijalizovani instrumenti i pomagala

Na osnovu podataka iz *Tabele 22.* može se uočiti da je region Grad Beograd imao najviše objavljenih tendera i to 418, odnosno 42,6%. Zatim slede regioni Centralna Srbija sa 186 (18,9%), Vojvodina sa 171 (17,4%), Južna Srbija sa 141 (14,4%) i Kosovo sa 66 (6,7%).

1.2 Izveštaj o broju objavljenih tendera - Crna Gora

Na osnovu sprovedene analize Informacionog Servisa Tender za državu Crna Gora, ukupan broj objavljenih tendera u periodu 01.01.2012 - 31.12.2012. iznosi 84 za podkategoriju delatnosti **33130000 - Stomatološki i uskospecijalizovani instrumenti i pomagala**.

U nastavku sledi tabelarni prikaz ukupnog broja objavljenih tendera za navedenu podkategoriju delatnosti.

Region	Broj tendera
Crna Gora	84

Tabela 23. Broj objavljenih tendera za podkategoriju 33130000 - Stomatološki i uskospecijalizovani instrumenti i pomagala

1.3 Izveštaj o broju objavljenih tendera - Bosna i Hercegovina

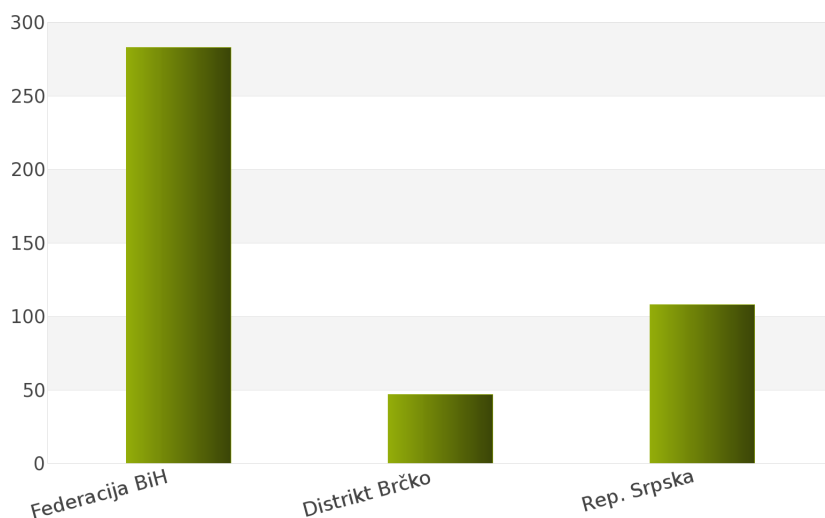
Rezultati dobijeni analizom pokazuju da za državu Bosna i Hercegovina u periodu 01.01.2012 - 31.12.2012., ukupan broj objavljenih tendera za podkategoriju delatnosti **33130000 - Stomatološki i uskospecijalizovani instrumenti i pomagala** iznosi 438.

Regioni koje obuhvata Bosna i Hercegovina su: Federacija Bosna i Hercegovina, Distrikt Brčko, Republika Srpska.

Udeo pojedinih regiona u ukupnom broju objavljenih tendera predstavljen je u Tabeli 24. i na Grafiku 24.

Region	Broj tendera	u %
Federacija BiH	283	64,6%
Distrikt Brčko	47	10,7%
Rep. Srpska	108	24,7%
Ukupno	438	100%

Tabela 24. Broj objavljenih tendera po regionima za podkategoriju 33130000 - Stomatološki i uskospecijalizovani instrumenti i pomagala



Grafik 24. Broj objavljenih tendera po regionima za podkategoriju 33130000 - Stomatološki i uskospecijalizovani instrumenti i pomagala

Shodno dobijenim rezultatima najveći broj objavljenih tendera imao je region Federacija Bosna i Hercegovina i to 283, odnosno 64,6%. Zatim slede regioni Republika Srpska sa 108 (24,7%) i Distrikt Brčko sa 47 (10,7%).

1.4 Izveštaj o broju objavljenih tendera - Hrvatska

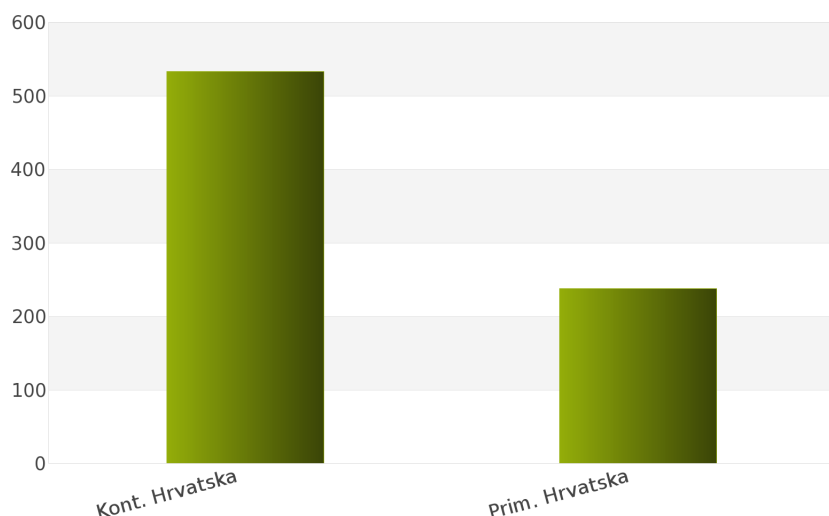
Za podkategoriju delatnosti **33130000 - Stomatološki i uskospecijalizovani instrumenti i pomagala**, ukupan broj raspisanih tendera u periodu 01.01.2012 - 31.12.2012. iznosi 771 za državu Hrvatska.

Hrvatska je podeljena na 2 regiona i to: Kontinentalna Hrvatska, Primorska Hrvatska.

Ukupan broj raspisanih tendera prikazan je u *Tabeli 25.* i na *Grafiku 25.*

Region	Broj tendera	u %
Kont. Hrvatska	533	69,1%
Prim. Hrvatska	238	30,9%
Ukupno	771	100 %

Tabela 25. Broj objavljenih tendera po regionima za podkategoriju 33130000 - Stomatološki i uskospecijalizovani instrumenti i pomagala



Grafik 25. Broj objavljenih tendera po regionima za podkategoriju 33130000 - Stomatološki i uskospecijalizovani instrumenti i pomagala

Najviše tendera raspisano je u regionu Kontinentalna Hrvatska i to 533, odnosno 69,1%. Zatim sledi region Primorska Hrvatska sa 238 (30,9%).

1.5 Izveštaj o broju objavljenih tendera - Makedonija

Nakon sprovedene analize ukupan broj objavljenih tendera za podkategoriju delatnosti **33130000 - Stomatološki i uskospecijalizovani instrumenti i pomagala** u periodu 01.01.2012 - 31.12.2012. za državu Makedonija iznosi 314.

Rezultati dobijeni analizom prikazani su u *Tabeli 26.*

Region	Broj tendera
Makedonija	314

Tabela 26. Broj objavljenih tendera za podkategoriju 33130000 - Stomatološki i uskospecijalizovani instrumenti i pomagala

2012.



33140000

Medicinski potrosni materijal

Sponzor kategorije



Sponzor podkategorije



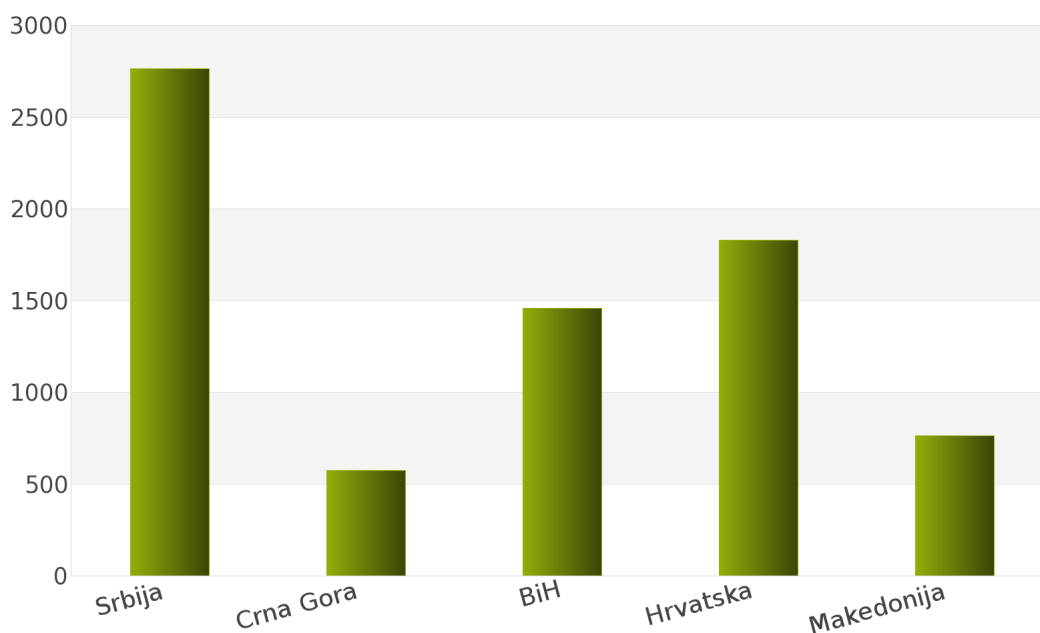
1. Izveštaj o broju objavljenih tendera po državama za podkategoriju delatnosti 33140000 - Medicinski potrosni materijal

Na osnovu podataka kojima raspolaže Informacioni Servis Tender kreirana je *Tabela 28.* u kojoj je prikazan ukupan broj objavljenih tendera za podkategoriju delatnosti **33140000 - Medicinski potrosni materijal** za sledeće države: Srbija, Crna Gora, Bosna i Hercegovina, Hrvatska, Makedonija.

Podaci u *Tabeli 28.* se odnose na tendere koji su objavljeni u periodu 01.01.2012 - 31.12.2012. godine.

Država	Broj tendera	u %
Srbija	2763	37,4%
Crna Gora	574	7,8%
BiH	1458	19,7%
Hrvatska	1829	24,8%
Makedonija	765	10,4%
Ukupno	7389	100%

Tabela 28. Broj objavljenih tendera po državama za podkategoriju 33140000 - Medicinski potrosni materijal



Grafik 28. Broj objavljenih tendera po državama za podkategoriju 33140000 - Medicinski potrosni materijal

U posmatranom periodu za podkategoriju **33140000 - Medicinski potrosni materijal**, ukupan broj objavljenih tendera iznosi 7389. Najviše tendera za navedenu podkategoriju imala je Srbija i to 2763, što čini 37,4% od ukupnog broja objavljenih tendera. Zatim slede države Hrvatska sa 1829 (24,8%), Bosna i Hercegovina sa 1458 (19,7%), Makedonija sa 765 (10,4%) i Crna Gora sa 574 (7,8%).

U nastavku možete pogledati detaljnu analizu broja objavljenih tendera u okviru svake države pojedinačno i to:

1.1. Izveštaj o broju objavljenih tendera - **Srbija**

1.2. Izveštaj o broju objavljenih tendera - **Crna Gora**

1.3. Izveštaj o broju objavljenih tendera - **Bosna i Hercegovina**

1.4. Izveštaj o broju objavljenih tendera - **Hrvatska**

1.5. Izveštaj o broju objavljenih tendera - **Makedonija**

1.1 Izveštaj o broju objavljenih tendera - Srbija

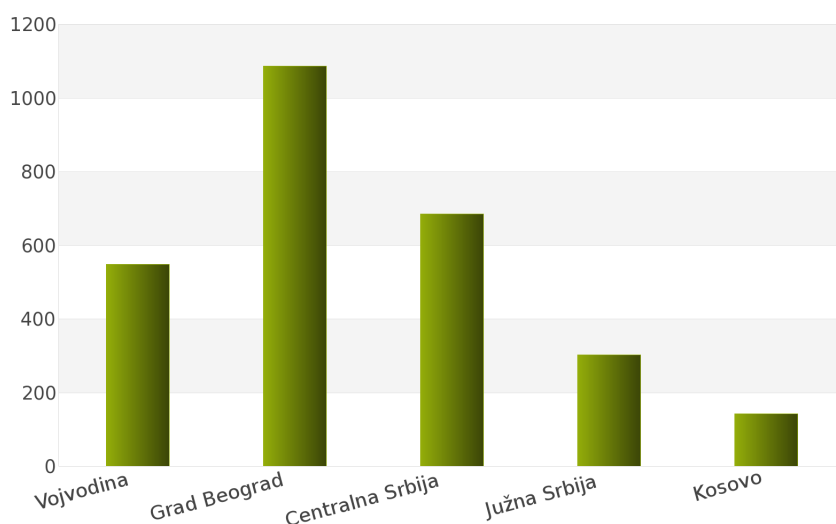
Na osnovu sprovedene analize Informacionog Servisa Tender za državu Srbija, ukupan broj objavljenih tendera u periodu 01.01.2012 - 31.12.2012. iznosi 2763 za podkategoriju delatnosti **33140000 - Medicinski potrosni materijal**.

Srbija obuhvata sledeće regione: Vojvodina, Grad Beograd, Centralna Srbija, Južna Srbija, Kosovo.

U nastavku sledi tabelarni prikaz ukupnog broja objavljenih tendera za navedenu podkategoriju delatnosti.

Region	Broj tendera	u %
Vojvodina	548	19,8%
Grad Beograd	1086	39,3%
Centralna Srbija	685	24,8%
Južna Srbija	302	10,9%
Kosovo	142	5,1%
Ukupno	2763	100%

Tabela 29. Broj objavljenih tendera po regionima za podkategoriju 33140000 - Medicinski potrosni materijal



Grafik 29. Broj objavljenih tendera po regionima za podkategoriju 33140000 - Medicinski potrosni materijal

Najviše objavljenih tendera za navedenu podkategoriju delatnosti imao je region Grad Beograd i to 1086, odnosno 39,3%. Zatim slede regioni Centralna Srbija sa 685 (24,8%), Vojvodina sa 548 (19,8%), Južna Srbija sa 302 (10,9%) i Kosovo sa 142 (5,1%).

1.2 Izveštaj o broju objavljenih tendera - Crna Gora

Rezultati dobijeni analizom pokazuju da za državu Crna Gora u periodu 01.01.2012 - 31.12.2012., ukupan broj objavljenih tendera za podkategoriju delatnosti **33140000 - Medicinski potrosni materijal** iznosi 574.

Ukupan broj objavljenih tendera prikazan je u *Tabeli 30*.

Region	Broj tendera
Crna Gora	574

Tabela 30. Broj objavljenih tendera za podkategoriju 33140000 - Medicinski potrosni materijal

1.3 Izveštaj o broju objavljenih tendera - Bosna i Hercegovina

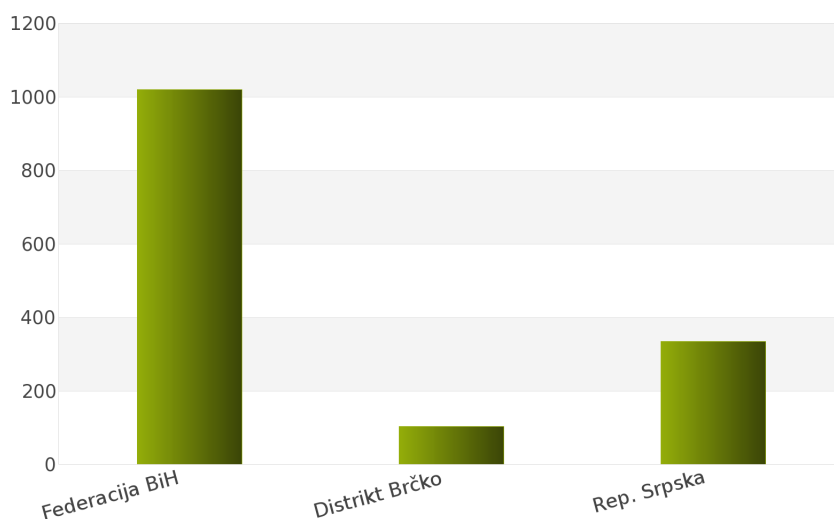
Za podkategoriju delatnosti **33140000 - Medicinski potrosni materijal**, ukupan broj raspisanih tendera u periodu 01.01.2012 - 31.12.2012. iznosi 1458 za državu Bosna i Hercegovina.

Bosna i Hercegovina je podeljena na 3 regiona i to: Federacija Bosna i Hercegovina, Distrikt Brčko, Republika Srpska.

Ukupan broj raspisanih tendera prikazan je u *Tabeli 31*. i na *Grafiku 31*.

Region	Broj tendera	u %
Federacija BiH	1019	69,9%
Distrikt Brčko	104	7,1%
Rep. Srpska	335	23,0%
Ukupno	1458	100%

Tabela 31. Broj objavljenih tendera po regionima za podkategoriju 33140000 - Medicinski potrosni materijal



Grafik 31. Broj objavljenih tendera po regionima za podkategoriju 33140000 - Medicinski potrosni materijal

Najviše tendera raspisano je u regionu Federacija Bosna i Hercegovina i to 1019, odnosno 69,9%. Zatim slede regioni Republika Srpska sa 335 (23,0%) i Distrikt Brčko sa 104 (7,1%).

1.4 Izveštaj o broju objavljenih tendera - Hrvatska

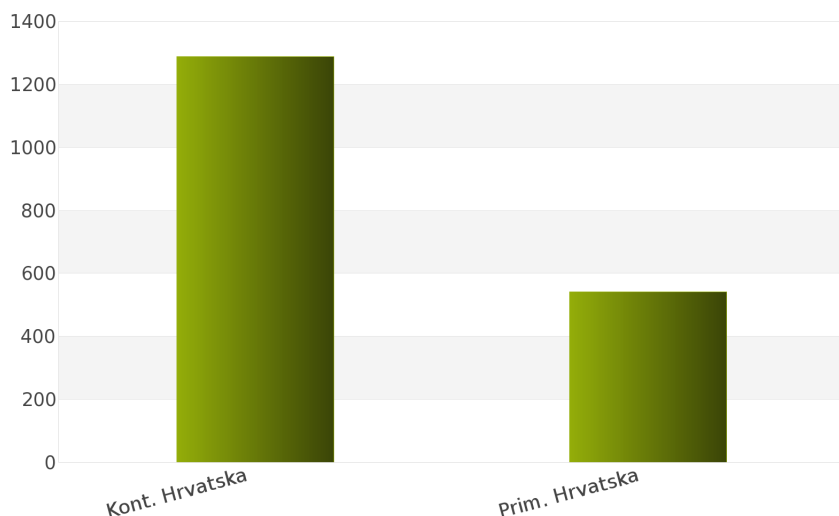
Nakon sprovedene analize ukupan broj objavljenih tendera za podkategoriju delatnosti **33140000 - Medicinski potrosni materijal** u periodu 01.01.2012 - 31.12.2012. za državu Hrvatska iznosi 1829.

Država Hrvatska podeljena je na 2 regiona: Kontinentalna Hrvatska, Primorska Hrvatska.

Rezultati dobijeni analizom prikazani su u *Tabeli 32.* i na *Grafiku 32.*

Region	Broj tendera	u %
Kont. Hrvatska	1288	70,4%
Prim. Hrvatska	541	29,6%
Ukupno	1829	100%

Tabela 32. Broj objavljenih tendera po regionima za podkategoriju 33140000 - Medicinski potrosni materijal



Grafik 32. Broj objavljenih tendera po regionima za podkategoriju 33140000 - Medicinski potrosni materijal

Najveći udeo u ukupnom broju objavljenih tendera ostvario je region Kontinentalna Hrvatska sa 1288, odnosno 70,4%. Zatim sledi region Primorska Hrvatska sa 541 (29,6%).

1.5 Izveštaj o broju objavljenih tendera - Makedonija

Tokom posmatranog perioda 01.01.2012 - 31.12.2012. za podkategoriju delatnosti **33140000 - Medicinski potrosni materijal**, ukupan broj objavljenih tendera iznosi 765 za državu Makedonija.

Broj objavljenih tendera prikazan je u *Tabeli 33.*

Region	Broj tendera
Makedonija	765

Tabela 33. Broj objavljenih tendera za podkategoriju 33140000 - Medicinski potrosni materijal

2012.



33150000

*Uređaji za radio terapiju,
mehanoterapiju, elektroterapiju I
fizioterapiju*

Sponzor kategorije



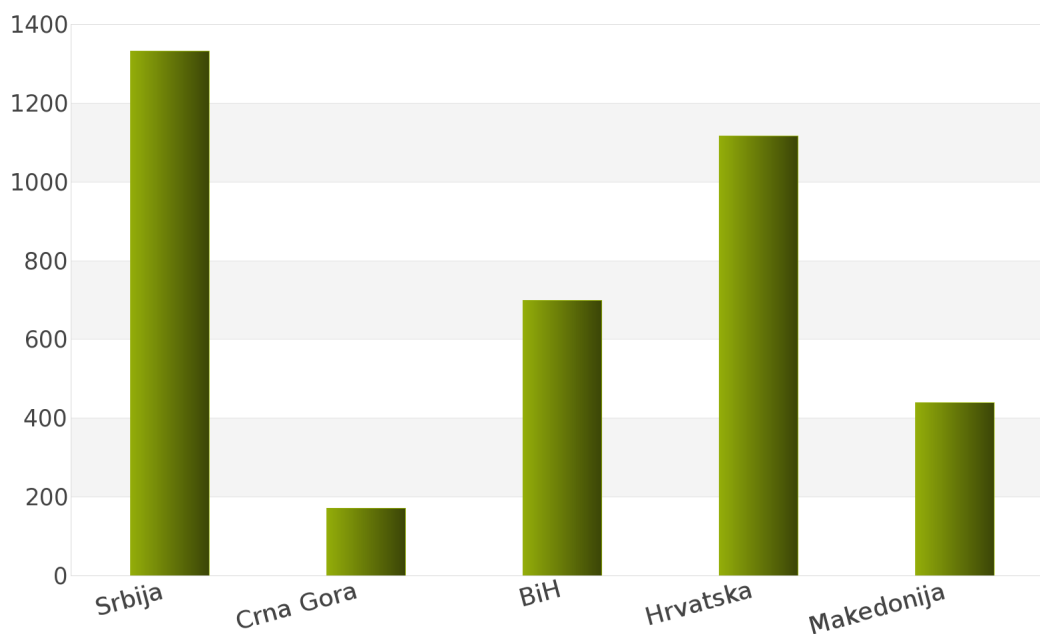
1. Izveštaj o broju objavljenih tendera po državama za podkategoriju delatnosti 33150000 - Uređaji za radio terapiju, mehanoterapiju, elektroterapiju I fizioterapiju

Ukupan broj objavljenih tendera u periodu 01.01.2012 - 31.12.2012. za podkategoriju delatnosti **33150000 - Uređaji za radio terapiju, mehanoterapiju, elektroterapiju I fizioterapiju** iznosi 3759. Države koje su obuhvaćene analizom su: Srbija, Crna Gora, Bosna i Hercegovina, Hrvatska, Makedonija.

Podaci dobijeni analizom za podkategoriju delatnosti **33150000 - Uređaji za radio terapiju, mehanoterapiju, elektroterapiju I fizioterapiju** prikazani su u *Tabeli 35.* i na *Grafiku 35.*

Država	Broj tendera	u %
Srbija	1332	35,4%
Crna Gora	172	4,6%
BiH	699	18,6%
Hrvatska	1116	29,7%
Makedonija	440	11,7%
Ukupno	3759	100%

Tabela 35. Broj objavljenih tendera po državama za podkategoriju 33150000 - Uređaji za radio terapiju, mehanoterapiju, elektroterapiju I fizioterapiju



Grafik 35. Broj objavljenih tendera po državama za podkategoriju 33150000 - Uređaji za radio terapiju, mehanoterapiju, elektroterapiju I fizioterapiju

Iz *Tabele 35.* i *Grafika 35.* može se uočiti da je Srbija sa 1332, odnosno 35,4% imala najveći broj raspisanih tendera u posmatranom periodu. Zatim slede Hrvatska sa 1116 (29,7%), Bosna i Hercegovina sa 699 (18,6%), Makedonija sa 440 (11,7%) i Crna Gora sa 172 (4,6%).

U nastavku možete pogledati detaljnu analizu broja objavljenih tendera u okviru svake države pojedinačno i to:

1.1. Izveštaj o broju objavljenih tendera - **Srbija**

1.2. Izveštaj o broju objavljenih tendera - **Crna Gora**

1.3. Izveštaj o broju objavljenih tendera - **Bosna i Hercegovina**

1.4. Izveštaj o broju objavljenih tendera - **Hrvatska**

1.5. Izveštaj o broju objavljenih tendera - **Makedonija**

1.1 Izveštaj o broju objavljenih tendera - Srbija

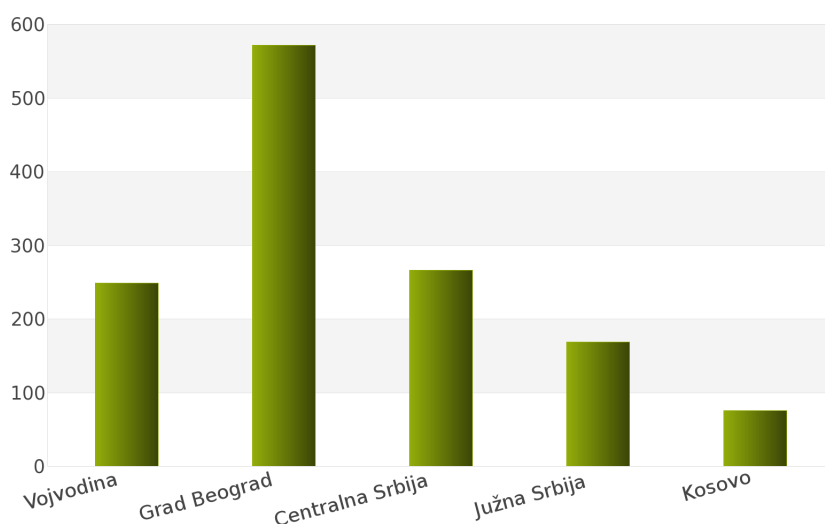
Rezultati dobijeni analizom pokazuju da za državu Srbija u periodu 01.01.2012 - 31.12.2012., ukupan broj objavljenih tendera za podkategoriju delatnosti **33150000 - Uređaji za radio terapiju, mehanoterapiju, elektroterapiju I fizioterapiju** iznosi 1332.

Regione koje obuhvata Srbija su: Vojvodina, Grad Beograd, Centralna Srbija, Južna Srbija, Kosovo.

Udeo pojedinih regiona u ukupnom broju objavljenih tendera predstavljen je u *Tabeli 36.* i na *Grafiku 36.*

Region	Broj tendera	u %
Vojvodina	249	18,7%
Grad Beograd	572	42,9%
Centralna Srbija	266	20,0%
Južna Srbija	169	12,7%
Kosovo	76	5,7%
Ukupno	1332	100%

Tabela 36. Broj objavljenih tendera po regionima za podkategoriju 33150000 - Uređaji za radio terapiju, mehanoterapiju, elektroterapiju I fizioterapiju



Grafik 36. Broj objavljenih tendera po regionima za podkategoriju 33150000 - Uređaji za radio terapiju, mehanoterapiju, elektroterapiju I fizioterapiju

Shodno dobijenim rezultatima najveći broj objavljenih tendera imao je region Grad Beograd i to 572, odnosno 42,9%. Zatim slede regioni Centralna Srbija sa 266 (20,0%), Vojvodina sa 249 (18,7%), Južna Srbija sa 169 (12,7%) i Kosovo sa 76 (5,7%).

1.2 Izveštaj o broju objavljenih tendera - Crna Gora

Za podkategoriju delatnosti **33150000 - Uređaji za radio terapiju, mehanoterapiju, elektroterapiju I fizioterapiju**, ukupan broj raspisanih tendera u periodu 01.01.2012 - 31.12.2012. iznosi 172 za državu Crna Gora.

Ukupan broj raspisanih tendera prikazan je u *Tabeli 37*.

Region	Broj tendera
Crna Gora	172

Tabela 37. Broj objavljenih tendera za podkategoriju 33150000 - Uređaji za radio terapiju, mehanoterapiju, elektroterapiju I fizioterapiju

1.3 Izveštaj o broju objavljenih tendera - Bosna i Hercegovina

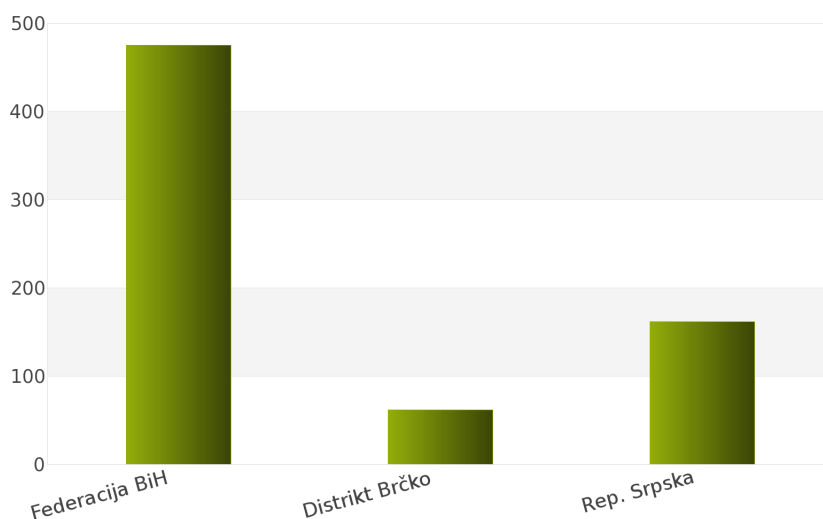
Nakon sprovedene analize ukupan broj objavljenih tendera za podkategoriju delatnosti **33150000 - Uređaji za radio terapiju, mehanoterapiju, elektroterapiju I fizioterapiju** u periodu 01.01.2012 - 31.12.2012. za državu Bosna i Hercegovina iznosi 699.

Država Bosna i Hercegovina podeljena je na 3 regiona: Federacija Bosna i Hercegovina, Distrikt Brčko, Republika Srpska.

Rezultati dobijeni analizom prikazani su u *Tabeli 38*. i na *Grafiku 38*.

Region	Broj tendera	u %
Federacija BiH	475	68,0%
Distrikt Brčko	62	8,9%
Rep. Srpska	162	23,2%
Ukupno	699	100%

Tabela 38. Broj objavljenih tendera po regionima za podkategoriju 33150000 - Uređaji za radio terapiju, mehanoterapiju, elektroterapiju I fizioterapiju



Grafik 38. Broj objavljenih tendera po regionima za podkategoriju 33150000 - Uređaji za radio terapiju, mehanoterapiju, elektroterapiju I fizioterapiju

Najveći udeo u ukupnom broju objavljenih tendera ostvario je region Federacija Bosna i Hercegovina sa 475, odnosno 68,0%. Zatim slede regioni Republika Srpska sa 162 (23,2%) i Distrikt Brčko sa 62 (8,9%).

1.4 Izveštaj o broju objavljenih tendera - Hrvatska

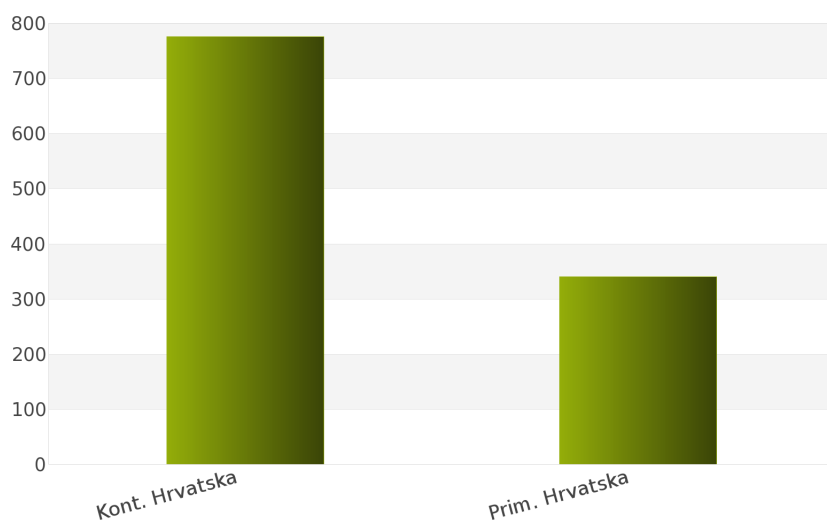
Tokom posmatranog perioda 01.01.2012 - 31.12.2012. za podkategoriju delatnosti **33150000 - Uređaji za radio terapiju, mehanoterapiju, elektroterapiju I fizioterapiju**, ukupan broj objavljenih tendera iznosi 1116 za državu Hrvatska.

Hrvatska je podeljena na sledeće regione: Kontinentalna Hrvatska, Primorska Hrvatska.

Broj objavljenih tendera po regionima prikazan je u *Tabeli 39.* i na *Grafiku 39.*

Region	Broj tendera	u %
Kont. Hrvatska	776	69,5%
Prim. Hrvatska	340	30,5%
Ukupno	1116	100%

Tabela 39. Broj objavljenih tendera po regionima za podkategoriju 33150000 - Uređaji za radio terapiju, mehanoterapiju, elektroterapiju I fizioterapiju



Grafik 39. Broj objavljenih tendera po regionima za podkategoriju 33150000 - Uređaji za radio terapiju, mehanoterapiju, elektroterapiju I fizioterapiju

Na osnovu podataka iz *Tabele 39.* može se uočiti da je region Kontinentalna Hrvatska imao najviše objavljenih tendera i to 776, odnosno 69,5%. Zatim sledi region Primorska Hrvatska sa 340 (30,5%).

1.5 Izveštaj o broju objavljenih tendera - Makedonija

Na osnovu sprovedene analize Informacionog Servisa Tender za državu Makedonija, ukupan broj objavljenih tendera u periodu 01.01.2012 - 31.12.2012. iznosi 440 za podkategoriju delatnosti **33150000 - Uređaji za radio terapiju, mehanoterapiju, elektroterapiju I fizioterapiju**.

U nastavku sledi tabelarni prikaz ukupnog broja objavljenih tendera za navedenu podkategoriju delatnosti.

Region	Broj tendera
Makedonija	440

Tabela 40. Broj objavljenih tendera za podkategoriju 33150000 - Uređaji za radio terapiju, mehanoterapiju, elektroterapiju I fizioterapiju

2012.



33160000

Operativne tehnike

Sponzor kategorije



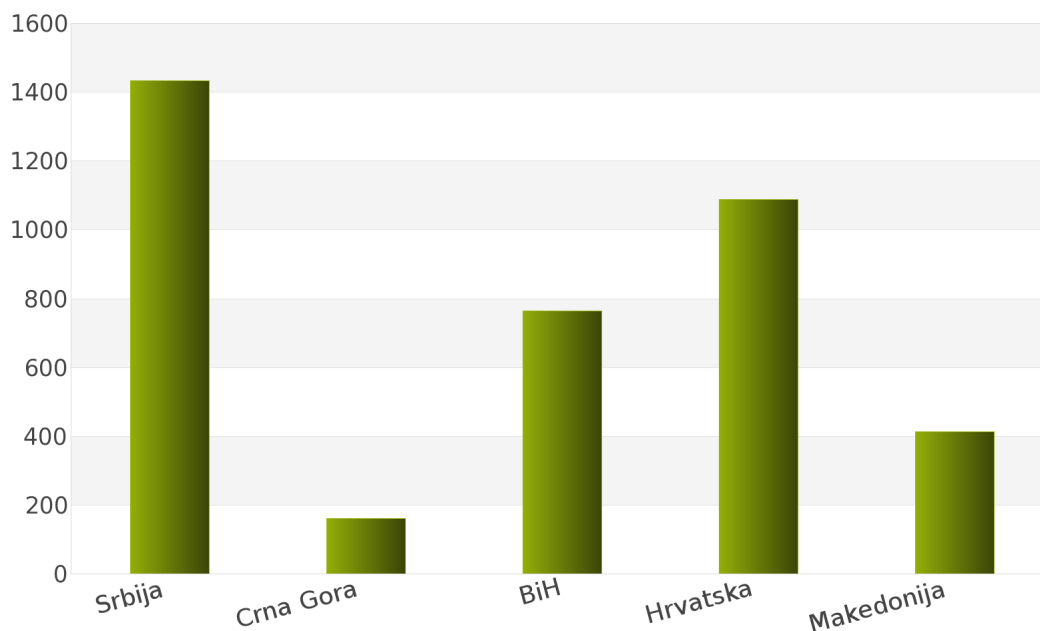
1. Izveštaj o broju objavljenih tendera po državama za podkategoriju delatnosti 33160000 - Operativne tehnike

Tokom perioda 01.01.2012 - 31.12.2012., ukupan broj objavljenih tendera za podkategoriju delatnosti **33160000 - Operativne tehnike** iznosi 3861 za sledeće države: Srbija, Crna Gora, Bosna i Hercegovina, Hrvatska, Makedonija.

Rezultati analize prikazani su u *Tabeli 42.* i na *Grafiku 42.*

Država	Broj tendera	u %
Srbija	1434	37,1%
Crna Gora	161	4,2%
BiH	765	19,8%
Hrvatska	1088	28,2%
Makedonija	413	10,7%
Ukupno	3861	100%

Tabela 42. Broj objavljenih tendera po državama za podkategoriju 33160000 - Operativne tehnike



Grafik 42. Broj objavljenih tendera po državama za podkategoriju 33160000 - Operativne tehnike

Na osnovu dobijenih rezultata može se uočiti da je najveći udeo u ukupnom broju objavljenih tendera imala Srbija sa 1434, odnosno 37,1%. Zatim slede Hrvatska sa 1088 (28,2%), Bosna i Hercegovina sa 765 (19,8%), Makedonija sa 413 (10,7%) i Crna Gora sa 161 (4,2%).

U nastavku možete pogledati detaljnu analizu broja objavljenih tendera u okviru svake države pojedinačno i to:

1.1. Izveštaj o broju objavljenih tendera - **Srbija**

1.2. Izveštaj o broju objavljenih tendera - **Crna Gora**

1.3. Izveštaj o broju objavljenih tendera - **Bosna i Hercegovina**

1.4. Izveštaj o broju objavljenih tendera - **Hrvatska**

1.5. Izveštaj o broju objavljenih tendera - **Makedonija**

1.1 Izveštaj o broju objavljenih tendera - Srbija

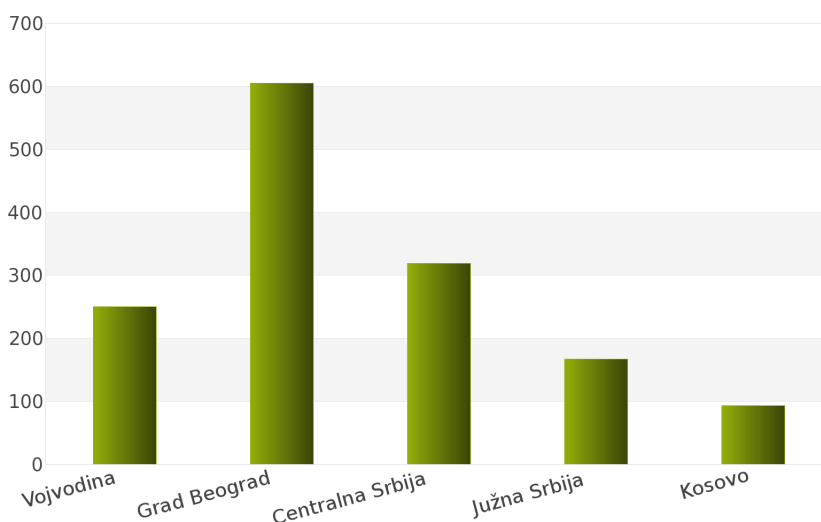
Za podkategoriju delatnosti **33160000 - Operativne tehnike**, ukupan broj raspisanih tendera u periodu 01.01.2012 - 31.12.2012. iznosi 1434 za državu Srbija.

Srbija je podeljena na 5 regiona i to: Vojvodina, Grad Beograd, Centralna Srbija, Južna Srbija, Kosovo.

Ukupan broj raspisanih tendera prikazan je u *Tabeli 43.* i na *Grafiku 43.*

Region	Broj tendera	u %
Vojvodina	250	17,4%
Grad Beograd	605	42,2%
Centralna Srbija	319	22,3%
Južna Srbija	167	11,7%
Kosovo	93	6,5%
Ukupno	1434	100%

Tabela 43. Broj objavljenih tendera po regionima za podkategoriju 33160000 - Operativne tehnike



Grafik 43. Broj objavljenih tendera po regionima za podkategoriju 33160000 - Operativne tehnike

Najviše tendera raspisano je u regionu Grad Beograd i to 605, odnosno 42,2%. Zatim slede regioni Centralna Srbija sa 319 (22,3%), Vojvodina sa 250 (17,4%), Južna Srbija sa 167 (11,7%) i Kosovo sa 93 (6,5%).

1.2 Izveštaj o broju objavljenih tendera - Crna Gora

Nakon sprovedene analize ukupan broj objavljenih tendera za podkategoriju delatnosti **33160000 - Operativne tehnike** u periodu 01.01.2012 - 31.12.2012. za državu Crna Gora iznosi 161.

Rezultati dobijeni analizom prikazani su u Tabeli 44.

Region	Broj tendera
Crna Gora	161

Tabela 44. Broj objavljenih tendera za podkategoriju 33160000 - Operativne tehnike

1.3 Izveštaj o broju objavljenih tendera - Bosna i Hercegovina

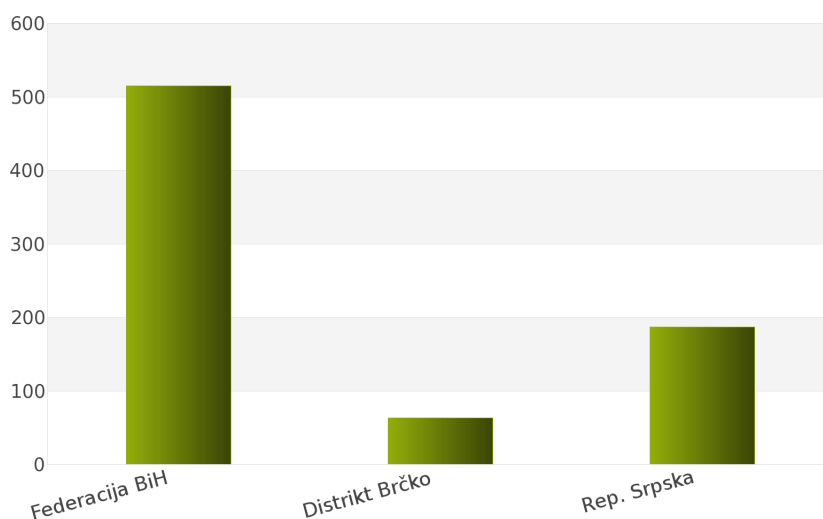
Tokom posmatranog perioda 01.01.2012 - 31.12.2012. za podkategoriju delatnosti **33160000 - Operativne tehnike**, ukupan broj objavljenih tendera iznosi 765 za državu Bosna i Hercegovina.

Bosna i Hercegovina je podeljena na sledeće regione: Federacija Bosna i Hercegovina, Distrikt Brčko, Republika Srpska.

Broj objavljenih tendera po regionima prikazan je u Tabeli 45. i na Grafiku 45.

Region	Broj tendera	u %
Federacija BiH	515	67,3%
Distrikt Brčko	63	8,2%
Rep. Srpska	187	24,4%
Ukupno	765	100%

Tabela 45. Broj objavljenih tendera po regionima za podkategoriju 33160000 - Operativne tehnike



Grafik 45. Broj objavljenih tendera po regionima za podkategoriju 33160000 - Operativne tehnike

Na osnovu podataka iz Tabele 45. može se uočiti da je region Federacija Bosna i Hercegovina imao najviše objavljenih tendera i to 515, odnosno 67,3%. Zatim slede regioni Republika Srpska sa 187 (24,4%) i Distrikt Brčko sa 63 (8,2%).

1.4 Izveštaj o broju objavljenih tendera - Hrvatska

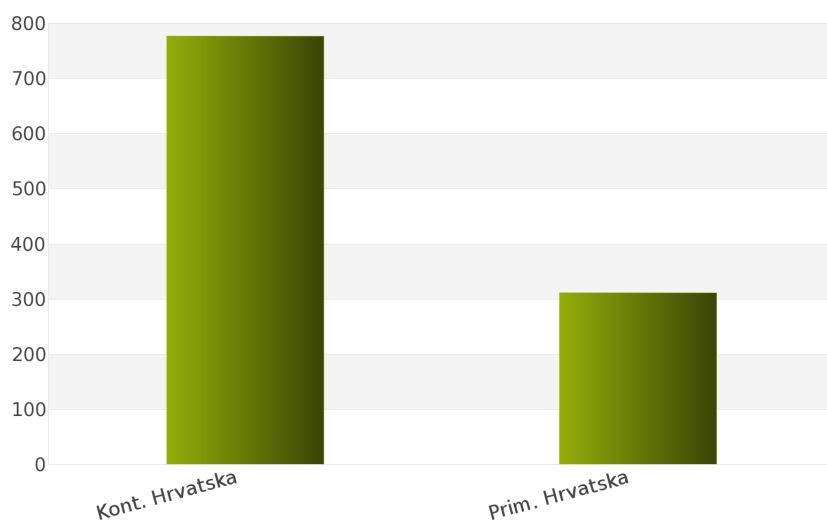
Na osnovu sprovedene analize Informacionog Servisa Tender za državu Hrvatska, ukupan broj objavljenih tendera u periodu 01.01.2012 - 31.12.2012. iznosi 1088 za podkategoriju delatnosti **33160000 - Operativne tehnike**.

Hrvatska obuhvata sledeće regione: Kontinentalna Hrvatska, Primorska Hrvatska.

U nastavku sledi tabelarni prikaz ukupnog broja objavljenih tendera za navedenu podkategoriju delatnosti.

Region	Broj tendera	u %
Kont. Hrvatska	777	71,4%
Prim. Hrvatska	311	28,6%
Ukupno	1088	100%

Tabela 46. Broj objavljenih tendera po regionima za podkategoriju 33160000 - Operativne tehnike



Grafik 46. Broj objavljenih tendera po regionima za podkategoriju 33160000 - Operativne tehnike

Najviše objavljenih tendera za navedenu podkategoriju delatnosti imao je region Kontinentalna Hrvatska i to 777, odnosno 71,4%. Zatim sledi region Primorska Hrvatska sa 311 (28,6%).

1.5 Izveštaj o broju objavljenih tendera - Makedonija

Rezultati dobijeni analizom pokazuju da za državu Makedonija u periodu 01.01.2012 - 31.12.2012., ukupan broj objavljenih tendera za podkategoriju delatnosti **33160000 - Operativne tehnike** iznosi 413.

Ukupan broj objavljenih tendera prikazan je u Tabeli 47.

Region	Broj tendera
Makedonija	413

Tabela 47. Broj objavljenih tendera za podkategoriju 33160000 - Operativne tehnike

2012.



33170000

Anestezija i reanimacija

Sponzor kategorije



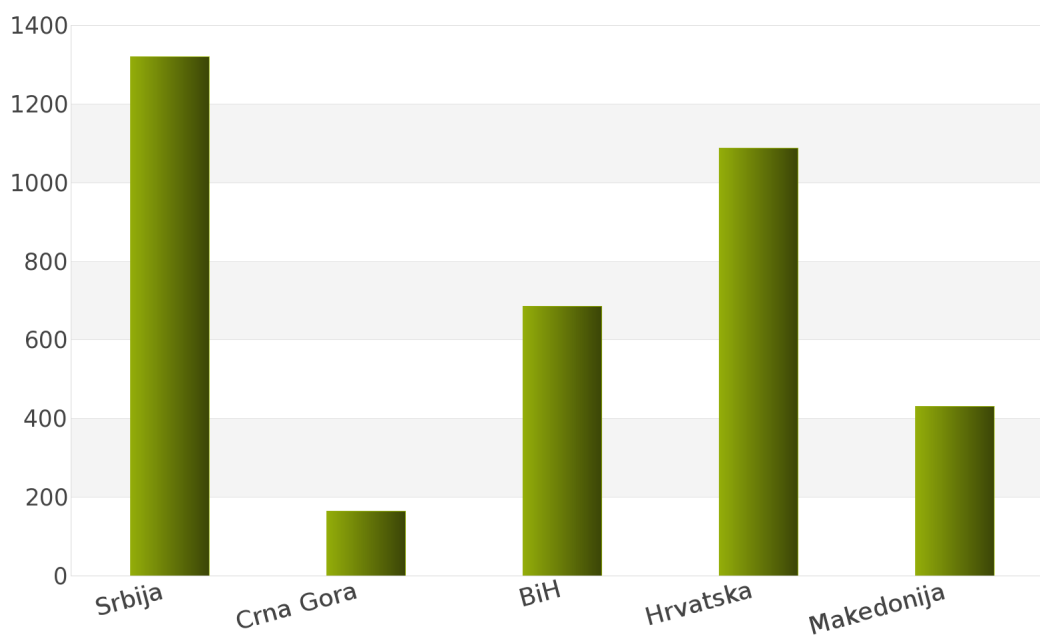
1. Izveštaj o broju objavljenih tendera po državama za podkategoriju delatnosti 33170000 - Anestezija i reanimacija

U toku perioda 01.01.2012 - 31.12.2012., ukupan broj objavljenih tendera za podkategoriju delatnosti **33170000 - Anestezija i reanimacija** iznosi 3690 za sledeće države: Srbija, Crna Gora, Bosna i Hercegovina, Hrvatska, Makedonija.

Podaci dobijeni analizom prikazani su u *Tabeli 49.* i na *Grafiku 49.*

Država	Broj tendera	u %
Srbija	1321	35,8%
Crna Gora	165	4,5%
BiH	685	18,6%
Hrvatska	1088	29,5%
Makedonija	431	11,7%
Ukupno	3690	100%

Tabela 49. Broj objavljenih tendera po državama za podkategoriju 33170000 - Anestezija i reanimacija



Grafik 49. Broj objavljenih tendera po državama za podkategoriju 33170000 - Anestezija i reanimacija

Na osnovu rezultata dobijenih analizom može se uočiti da je najveći udeo u ukupnom broju objavljenih tendera imala Srbija sa 1321, odnosno 35,8%. Zatim slede Hrvatska sa 1088 (29,5%), Bosna i Hercegovina sa 685 (18,6%), Makedonija sa 431 (11,7%) i Crna Gora sa 165 (4,5%).

U nastavku možete pogledati detaljnu analizu broja objavljenih tendera u okviru svake države pojedinačno i to:

1.1. Izveštaj o broju objavljenih tendera - **Srbija**

1.2. Izveštaj o broju objavljenih tendera - **Crna Gora**

1.3. Izveštaj o broju objavljenih tendera - **Bosna i Hercegovina**

1.4. Izveštaj o broju objavljenih tendera - **Hrvatska**

1.5. Izveštaj o broju objavljenih tendera - **Makedonija**

1.1 Izveštaj o broju objavljenih tendera - Srbija

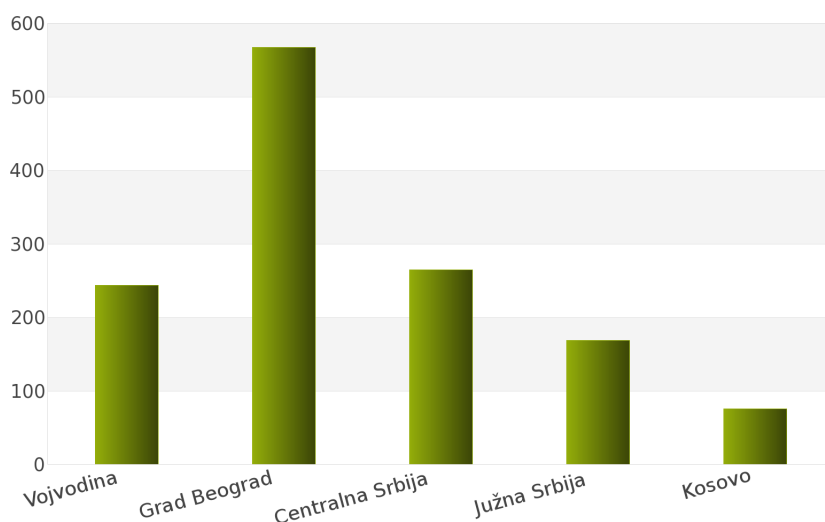
Nakon sprovedene analize ukupan broj objavljenih tendera za podkategoriju delatnosti **33170000 - Anestezija i reanimacija** u periodu 01.01.2012 - 31.12.2012. za državu Srbija iznosi 1321.

Država Srbija podeljena je na 5 regiona: Vojvodina, Grad Beograd, Centralna Srbija, Južna Srbija, Kosovo.

Rezultati dobijeni analizom prikazani su u *Tabeli 50.* i na *Grafiku 50.*

Region	Broj tendera	u %
Vojvodina	244	18,5%
Grad Beograd	567	42,9%
Centralna Srbija	265	20,1%
Južna Srbija	169	12,8%
Kosovo	76	5,8%
Ukupno	1321	100%

Tabela 50. Broj objavljenih tendera po regionima za podkategoriju 33170000 - Anestezija i reanimacija



Grafik 50. Broj objavljenih tendera po regionima za podkategoriju 33170000 - Anestezija i reanimacija

Najveći udeo u ukupnom broju objavljenih tendera ostvario je region Grad Beograd sa 567, odnosno 42,9%. Zatim slede regioni Centralna Srbija sa 265 (20,1%), Vojvodina sa 244 (18,5%), Južna Srbija sa 169 (12,8%) i Kosovo sa 76 (5,8%).

1.2 Izveštaj o broju objavljenih tendera - Crna Gora

Tokom posmatranog perioda 01.01.2012 - 31.12.2012. za podkategoriju delatnosti **33170000 - Anestezija i reanimacija**, ukupan broj objavljenih tendera iznosi 165 za državu Crna Gora.

Broj objavljenih tendera prikazan je u Tabeli 51.

Region	Broj tendera
Crna Gora	165

Tabela 51. Broj objavljenih tendera za podkategoriju 33170000 - Anestezija i reanimacija

1.3 Izveštaj o broju objavljenih tendera - Bosna i Hercegovina

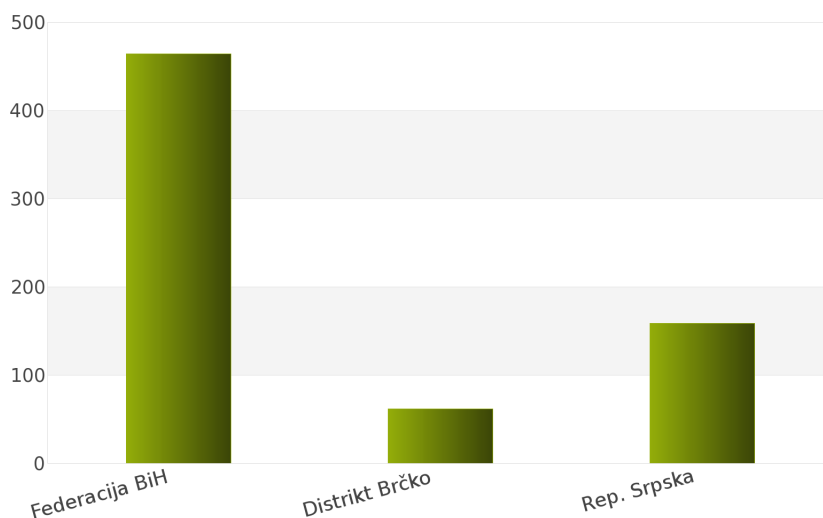
Na osnovu sprovedene analize Informacionog Servisa Tender za državu Bosna i Hercegovina, ukupan broj objavljenih tendera u periodu 01.01.2012 - 31.12.2012. iznosi 685 za podkategoriju delatnosti **33170000 - Anestezija i reanimacija**.

Bosna i Hercegovina obuhvata sledeće regione: Federacija Bosna i Hercegovina, Distrikt Brčko, Republika Srpska.

U nastavku sledi tabelarni prikaz ukupnog broja objavljenih tendera za navedenu podkategoriju delatnosti.

Region	Broj tendera	u %
Federacija BiH	464	67,7%
Distrikt Brčko	62	9,1%
Rep. Srpska	159	23,2%
Ukupno	685	100%

Tabela 52. Broj objavljenih tendera po regionima za podkategoriju 33170000 - Anestezija i reanimacija



Grafik 52. Broj objavljenih tendera po regionima za podkategoriju 33170000 - Anestezija i reanimacija

Najviše objavljenih tendera za navedenu podkategoriju delatnosti imao je region Federacija Bosna i Hercegovina i to 464, odnosno 67,7%. Zatim slede regioni Republika Srpska sa 159 (23,2%) i Distrikt Brčko sa 62 (9,1%).

1.4 Izveštaj o broju objavljenih tendera - Hrvatska

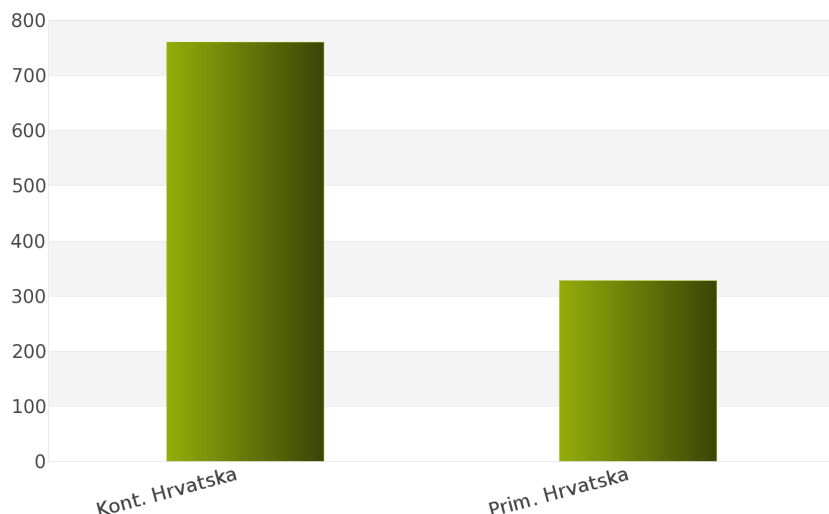
Rezultati dobijeni analizom pokazuju da za državu Hrvatska u periodu 01.01.2012 - 31.12.2012., ukupan broj objavljenih tendera za podkategoriju delatnosti **33170000 - Anestezija i reanimacija** iznosi 1088.

Regionne koje obuhvata Hrvatska su: Kontinentalna Hrvatska, Primorska Hrvatska.

Udeo pojedinih regiona u ukupnom broju objavljenih tendera predstavljen je u *Tabeli 53.* i na *Grafiku 53.*

Region	Broj tendera	u %
Kont. Hrvatska	760	69,9%
Prim. Hrvatska	328	30,2%
Ukupno	1088	100%

Tabela 53. Broj objavljenih tendera po regionima za podkategoriju 33170000 - Anestezija i reanimacija



Grafik 53. Broj objavljenih tendera po regionima za podkategoriju 33170000 - Anestezija i reanimacija

Shodno dobijenim rezultatima najveći broj objavljenih tendera imao je region Kontinentalna Hrvatska i to 760, odnosno 69,9%. Zatim sledi region Primorska Hrvatska sa 328 (30,2%).

1.5 Izveštaj o broju objavljenih tendera - Makedonija

Za podkategoriju delatnosti **33170000 - Anestezija i reanimacija**, ukupan broj raspisanih tendera u periodu 01.01.2012 - 31.12.2012. iznosi 431 za državu Makedonija.

Ukupan broj raspisanih tendera prikazan je u *Tabeli 54.*

Region	Broj tendera
Makedonija	431

Tabela 54. Broj objavljenih tendera za podkategoriju 33170000 - Anestezija i reanimacija

2012.



33180000

Funkcionalna podrška

Sponzor kategorije



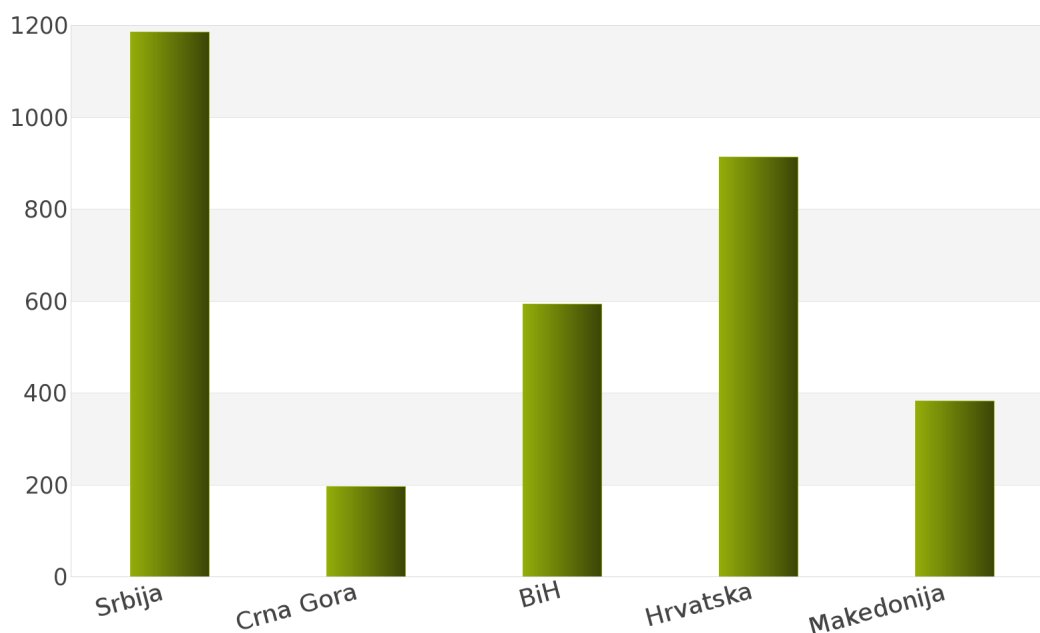
1. Izveštaj o broju objavljenih tendera po državama za podkategoriju delatnosti 33180000 - Funkcionalna podrška

Analizom Informacionog Servisa Tender, ukupan broj objavljenih tendera za podkategoriju delatnosti **33180000 - Funkcionalna podrška** u periodu 01.01.2012 - 31.12.2012. iznosi 3273 za sledeće države: Srbija, Crna Gora, Bosna i Hercegovina, Hrvatska, Makedonija.

Ukupan broj objavljenih tendera za podkategoriju delatnosti **33180000 - Funkcionalna podrška** prikazan je u Tabeli 56. i na Grafiku 56.

Država	Broj tendera	u %
Srbija	1186	36,2%
Crna Gora	197	6,0%
BiH	594	18,2%
Hrvatska	913	27,9%
Makedonija	383	11,7%
Ukupno	3273	100%

Tabela 56. Broj objavljenih tendera po državama za podkategoriju 33180000 - Funkcionalna podrška



Grafik 56. Broj objavljenih tendera po državama za podkategoriju 33180000 - Funkcionalna podrška

Na osnovu podataka iz Tabele 56. najveći broj objavljenih tendera imala je Srbija i to 1186, odnosno 36,2%. Zatim slede države Hrvatska sa 913 (27,9%), Bosna i Hercegovina sa 594 (18,2%), Makedonija sa 383 (11,7%) i Crna Gora sa 197 (6,0%).

U nastavku možete pogledati detaljnu analizu broja objavljenih tendera u okviru svake države pojedinačno i to:

1.1. Izveštaj o broju objavljenih tendera - **Srbija**

1.2. Izveštaj o broju objavljenih tendera - **Crna Gora**

1.3. Izveštaj o broju objavljenih tendera - **Bosna i Hercegovina**

1.4. Izveštaj o broju objavljenih tendera - **Hrvatska**

1.5. Izveštaj o broju objavljenih tendera - **Makedonija**

1.1 Izveštaj o broju objavljenih tendera - Srbija

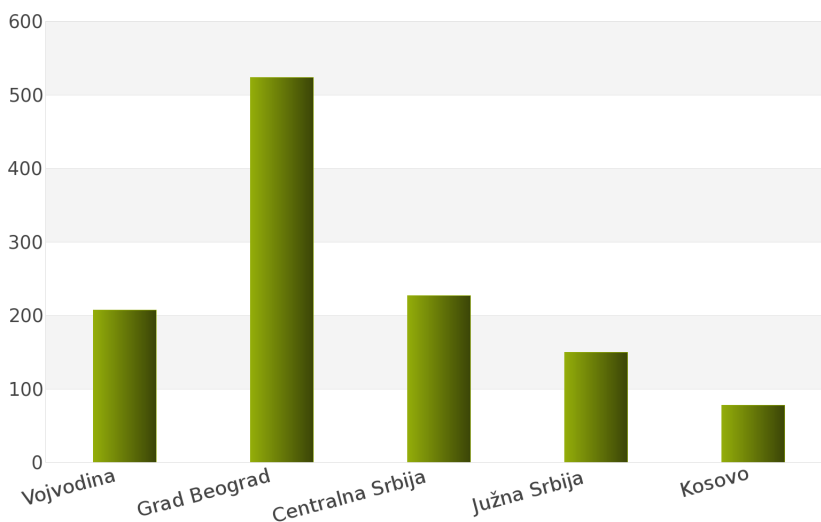
Tokom posmatranog perioda 01.01.2012 - 31.12.2012. za podkategoriju delatnosti **33180000 - Funkcionalna podrška**, ukupan broj objavljenih tendera iznosi 1186 za državu Srbija.

Srbija je podeljena na sledeće regione: Vojvodina, Grad Beograd, Centralna Srbija, Južna Srbija, Kosovo.

Broj objavljenih tendera po regionima prikazan je u *Tabeli 57.* i na *Grafiku 57.*

Region	Broj tendera	u %
Vojvodina	207	17,5%
Grad Beograd	524	44,2%
Centralna Srbija	227	19,1%
Južna Srbija	150	12,7%
Kosovo	78	6,6%
Ukupno	1186	100%

Tabela 57. Broj objavljenih tendera po regionima za podkategoriju 33180000 - Funkcionalna podrška



Grafik 57. Broj objavljenih tendera po regionima za podkategoriju 33180000 - Funkcionalna podrška

Na osnovu podataka iz *Tabele 57.* može se uočiti da je region Grad Beograd imao najviše objavljenih tendera i to 524, odnosno 44,2%. Zatim slede regioni Centralna Srbija sa 227 (19,1%), Vojvodina sa 207 (17,5%), Južna Srbija sa 150 (12,7%) i Kosovo sa 78 (6,6%).

1.2 Izveštaj o broju objavljenih tendera - Crna Gora

Na osnovu sprovedene analize Informacionog Servisa Tender za državu Crna Gora, ukupan broj objavljenih tendera u periodu 01.01.2012 - 31.12.2012. iznosi 197 za podkategoriju delatnosti **33180000 - Funkcionalna podrška**.

U nastavku sledi tabelarni prikaz ukupnog broja objavljenih tendera za navedenu podkategoriju delatnosti.

Region	Broj tendera
Crna Gora	197

Tabela 58. Broj objavljenih tendera za podkategoriju 33180000 - Funkcionalna podrška

1.3 Izveštaj o broju objavljenih tendera - Bosna i Hercegovina

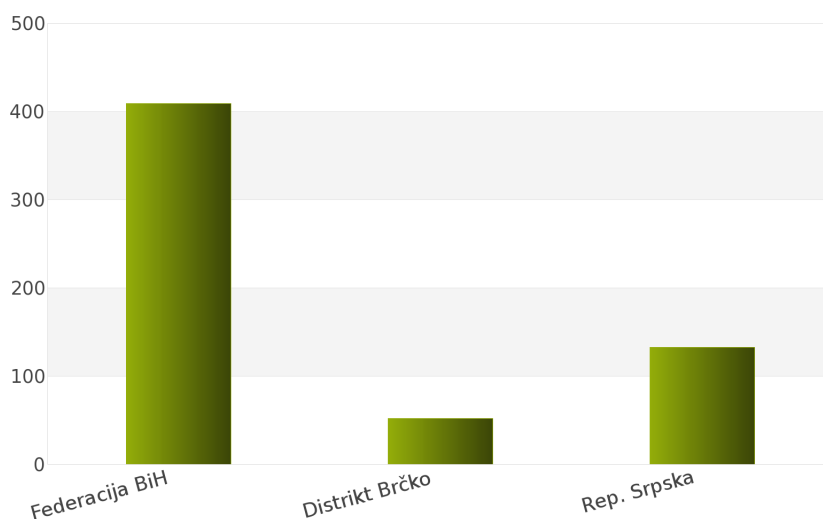
Rezultati dobijeni analizom pokazuju da za državu Bosna i Hercegovina u periodu 01.01.2012 - 31.12.2012., ukupan broj objavljenih tendera za podkategoriju delatnosti **33180000 - Funkcionalna podrška** iznosi 594.

Regione koje obuhvata Bosna i Hercegovina su: Federacija Bosna i Hercegovina, Distrikt Brčko, Republika Srpska.

Udeo pojedinih regiona u ukupnom broju objavljenih tendera predstavljen je u Tabeli 59. i na Grafiku 59.

Region	Broj tendera	u %
Federacija BiH	409	68,9%
Distrikt Brčko	52	8,8%
Rep. Srpska	133	22,4%
Ukupno	594	100%

Tabela 59. Broj objavljenih tendera po regionima za podkategoriju 33180000 - Funkcionalna podrška



Grafik 59. Broj objavljenih tendera po regionima za podkategoriju 33180000 - Funkcionalna podrška

Shodno dobijenim rezultatima najveći broj objavljenih tendera imao je region Federacija Bosna i Hercegovina i to 409, odnosno 68,9%. Zatim slede regioni Republika Srpska sa 133 (22,4%) i Distrikt Brčko sa 52 (8,8%).

1.4 Izveštaj o broju objavljenih tendera - Hrvatska

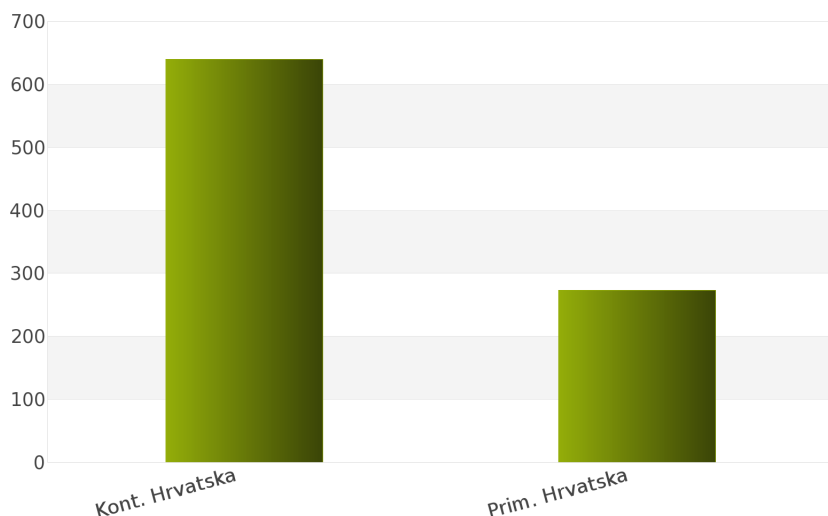
Za podkategoriju delatnosti **33180000 - Funkcionalna podrška**, ukupan broj raspisanih tendera u periodu 01.01.2012 - 31.12.2012. iznosi 913 za državu Hrvatska.

Hrvatska je podeljena na 2 regiona i to: Kontinentalna Hrvatska, Primorska Hrvatska.

Ukupan broj raspisanih tendera prikazan je u *Tabeli 60.* i na *Grafiku 60.*

Region	Broj tendera	u %
Kont. Hrvatska	640	70,1%
Prim. Hrvatska	273	29,9%
Ukupno	913	100%

Tabela 60. Broj objavljenih tendera po regionima za podkategoriju 33180000 - Funkcionalna podrška



Grafik 60. Broj objavljenih tendera po regionima za podkategoriju 33180000 - Funkcionalna podrška

Najviše tendera raspisano je u regionu Kontinentalna Hrvatska i to 640, odnosno 70,1%. Zatim sledi region Primorska Hrvatska sa 273 (29,9%).

1.5 Izveštaj o broju objavljenih tendera - Makedonija

Nakon sprovedene analize ukupan broj objavljenih tendera za podkategoriju delatnosti **33180000 - Funkcionalna podrška** u periodu 01.01.2012 - 31.12.2012. za državu Makedonija iznosi 383.

Rezultati dobijeni analizom prikazani su u *Tabeli 61.*

Region	Broj tendera
Makedonija	383

Tabela 61. Broj objavljenih tendera za podkategoriju 33180000 - Funkcionalna podrška

2012.



33190000

***Razni medicinski uredjaji i
produkti***

Sponzor kategorije



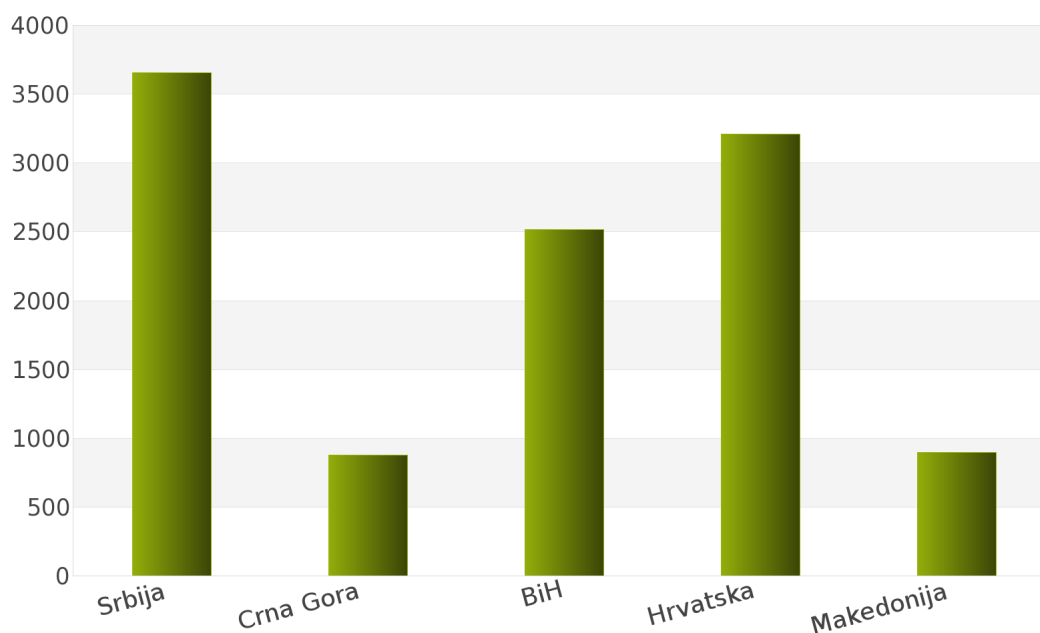
1. Izveštaj o broju objavljenih tendera po državama za podkategoriju delatnosti 33190000 - Razni medicinski uređaji i produkti

Na osnovu podataka kojima raspolaže Informacioni Servis Tender kreirana je *Tabela 63.* u kojoj je prikazan ukupan broj objavljenih tendera za podkategoriju delatnosti **33190000 - Razni medicinski uređaji i produkti** za sledeće države: Srbija, Crna Gora, Bosna i Hercegovina, Hrvatska, Makedonija.

Podaci u *Tabeli 63.* se odnose na tendere koji su objavljeni u periodu 01.01.2012 - 31.12.2012. godine.

Država	Broj tendera	u %
Srbija	3655	32,8%
Crna Gora	877	7,9%
BiH	2516	22,6%
Hrvatska	3210	28,8%
Makedonija	899	8,1%
Ukupno	11157	100%

Tabela 63. Broj objavljenih tendera po državama za podkategoriju 33190000 - Razni medicinski uređaji i produkti



Grafik 63. Broj objavljenih tendera po državama za podkategoriju 33190000 - Razni medicinski uređaji i produkti

U posmatranom periodu za podkategoriju **33190000 - Razni medicinski uređaji i produkti**, ukupan broj objavljenih tendera iznosi 11157. Najviše tendera za navedenu podkategoriju imala je Srbija i to 3655, što čini 32,8% od ukupnog broja objavljenih tendera. Zatim slede države Hrvatska sa 3210 (28,8%), Bosna i Hercegovina sa 2516 (22,6%), Makedonija sa 899 (8,1%) i Crna Gora sa 877 (7,9%).

U nastavku možete pogledati detaljnu analizu broja objavljenih tendera u okviru svake države pojedinačno i to:

1.1. Izveštaj o broju objavljenih tendera - **Srbija**

1.2. Izveštaj o broju objavljenih tendera - **Crna Gora**

1.3. Izveštaj o broju objavljenih tendera - **Bosna i Hercegovina**

1.4. Izveštaj o broju objavljenih tendera - **Hrvatska**

1.5. Izveštaj o broju objavljenih tendera - **Makedonija**

1.1 Izveštaj o broju objavljenih tendera - Srbija

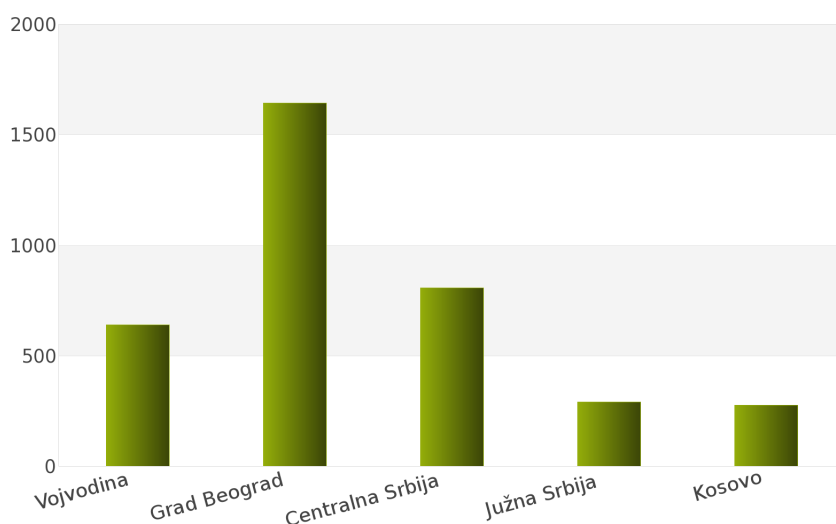
Na osnovu sprovedene analize Informacionog Servisa Tender za državu Srbija, ukupan broj objavljenih tendera u periodu 01.01.2012 - 31.12.2012. iznosi 3655 za podkategoriju delatnosti **33190000 - Razni medicinski uređjaji i produkti**.

Srbija obuhvata sledeće regione: Vojvodina, Grad Beograd, Centralna Srbija, Južna Srbija, Kosovo.

U nastavku sledi tabelarni prikaz ukupnog broja objavljenih tendera za navedenu podkategoriju delatnosti.

Region	Broj tendera	u %
Vojvodina	639	17,5%
Grad Beograd	1643	45,0%
Centralna Srbija	807	22,1%
Južna Srbija	290	7,9%
Kosovo	276	7,6%
Ukupno	3655	100%

Tabela 64. Broj objavljenih tendera po regionima za podkategoriju 33190000 - Razni medicinski uređjaji i produkti



Grafik 64. Broj objavljenih tendera po regionima za podkategoriju 33190000 - Razni medicinski uređjaji i produkti

Najviše objavljenih tendera za navedenu podkategoriju delatnosti imao je region Grad Beograd i to 1643, odnosno 45,0%. Zatim slede regioni Centralna Srbija sa 807 (22,1%), Vojvodina sa 639 (17,5%), Južna Srbija sa 290 (7,9%) i Kosovo sa 276 (7,6%).

1.2 Izveštaj o broju objavljenih tendera - Crna Gora

Rezultati dobijeni analizom pokazuju da za državu Crna Gora u periodu 01.01.2012 - 31.12.2012., ukupan broj objavljenih tendera za podkategoriju delatnosti **33190000 - Razni medicinski uređaji i produkti** iznosi 877.

Ukupan broj objavljenih tendera prikazan je u *Tabeli 65*.

Region	Broj tendera
Crna Gora	877

Tabela 65. Broj objavljenih tendera za podkategoriju 33190000 - Razni medicinski uređaji i produkti

1.3 Izveštaj o broju objavljenih tendera - Bosna i Hercegovina

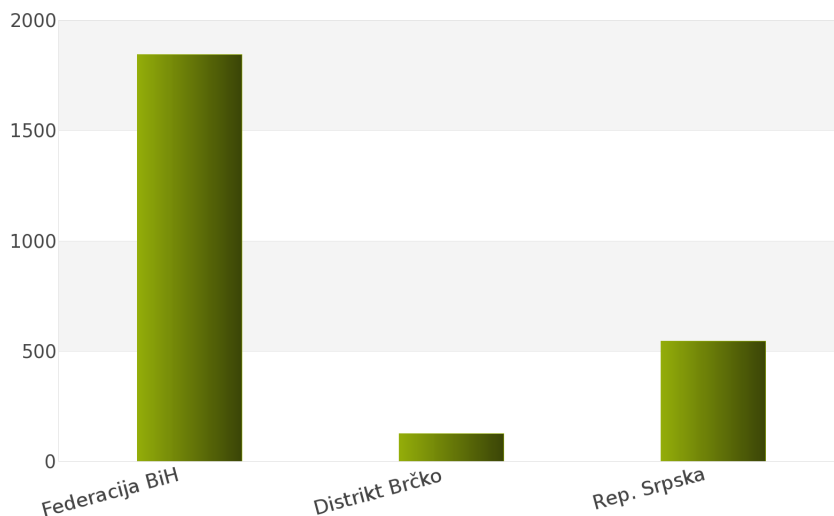
Za podkategoriju delatnosti **33190000 - Razni medicinski uređaji i produkti**, ukupan broj raspisanih tendera u periodu 01.01.2012 - 31.12.2012. iznosi 2516 za državu Bosna i Hercegovina.

Bosna i Hercegovina je podeljena na 3 regiona i to: Federacija Bosna i Hercegovina, Distrikt Brčko, Republika Srpska.

Ukupan broj raspisanih tendera prikazan je u *Tabeli 66*. i na *Grafiku 66*.

Region	Broj tendera	u %
Federacija BiH	1846	73,4%
Distrikt Brčko	125	5,0%
Rep. Srpska	545	21,7%
Ukupno	2516	100%

Tabela 66. Broj objavljenih tendera po regionima za podkategoriju 33190000 - Razni medicinski uređaji i produkti



Grafik 66. Broj objavljenih tendera po regionima za podkategoriju 33190000 - Razni medicinski uređaji i produkti

Najviše tendera raspisano je u regionu Federacija Bosna i Hercegovina i to 1846, odnosno 73,4%. Zatim slede regioni Republika Srpska sa 545 (21,7%) i Distrikt Brčko sa 125 (5,0%).

1.4 Izveštaj o broju objavljenih tendera - Hrvatska

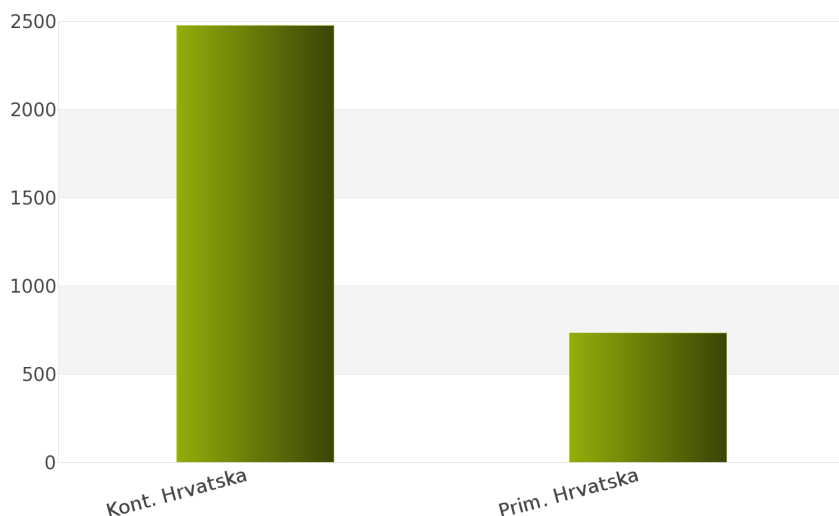
Nakon sprovedene analize ukupan broj objavljenih tendera za podkategoriju delatnosti **33190000 - Razni medicinski uređaji i produkti** u periodu 01.01.2012 - 31.12.2012. za državu Hrvatska iznosi 3210.

Država Hrvatska podeljena je na 2 regiona: Kontinentalna Hrvatska, Primorska Hrvatska.

Rezultati dobijeni analizom prikazani su u *Tabeli 67.* i na *Grafiku 67.*

Region	Broj tendera	u %
Kont. Hrvatska	2477	77,2%
Prim. Hrvatska	733	22,8%
Ukupno	3210	100%

Tabela 67. Broj objavljenih tendera po regionima za podkategoriju 33190000 - Razni medicinski uređaji i produkti



Grafik 67. Broj objavljenih tendera po regionima za podkategoriju 33190000 - Razni medicinski uređaji i produkti

Najveći udeo u ukupnom broju objavljenih tendera ostvario je region Kontinentalna Hrvatska sa 2477, odnosno 77,2%. Zatim sledi region Primorska Hrvatska sa 733 (22,8%).

1.5 Izveštaj o broju objavljenih tendera - Makedonija

Tokom posmatranog perioda 01.01.2012 - 31.12.2012. za podkategoriju delatnosti **33190000 - Razni medicinski uređaji i produkti**, ukupan broj objavljenih tendera iznosi 899 za državu Makedonija.

Broj objavljenih tendera prikazan je u *Tabeli 68.*

Region	Broj tendera
Makedonija	899

Tabela 68. Broj objavljenih tendera za podkategoriju 33190000 - Razni medicinski uređaji i produkti

2012.



33600000

Farmaceutski proizvodi

SADRŽAJ

ID i naziv podkategorija

- [33610000] Medicinski proizvodi za probavni trakt i metabolizam
- [33620000] Medicinski proizvodi za krv, organe koji proizvode krv i kardiovaskularni sistem
- [33630000] Medicinski proizvodi za dermatologiju i mišićno - koštani sistem
- [33640000] Medicinski proizvodi za genitourinarni sistem i hormone
- [33650000] Opšta antiinfekcijska sredstva za sistemsku primenu, vakcine, antineoplastična sredstva i imunomodulatori
- [33660000] Medicinski proizvodi za nervni sistem i senzorne organe
- [33670000] Medicinski proizvodi za respiratorni sistem
- [33680000] Farmaceutski proizvodi
- [33690000] Razni medicinski proizvodi

33610000

***Lekovi za probavni trakt i
metabolizam***

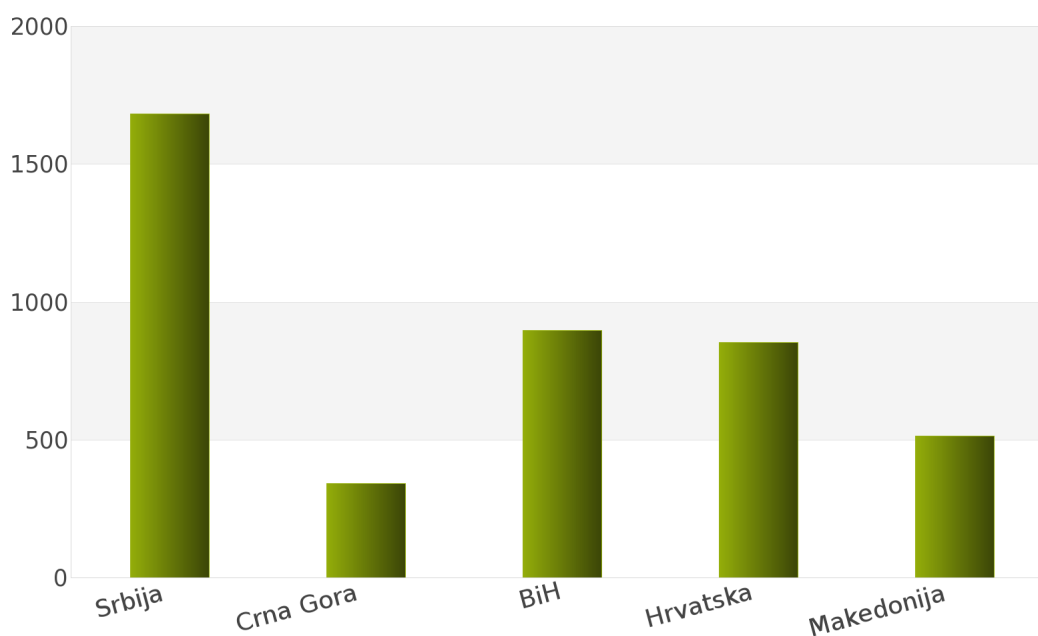
1. Izveštaj o broju objavljenih tendera po državama za podkategoriju delatnosti 33610000 - Lekovi za probavni trakt i metabolizam

Ukupan broj objavljenih tendera u periodu 01.01.2012 - 31.12.2012. za podkategoriju delatnosti **33610000 - Lekovi za probavni trakt i metabolizam** iznosi 4288. Države koje su obuhvaćene analizom su: Srbija, Crna Gora, Bosna i Hercegovina, Hrvatska, Makedonija.

Podaci dobijeni analizom za podkategoriju delatnosti **33610000 - Lekovi za probavni trakt i metabolizam** prikazani su u *Tabeli 72.* i na *Grafiku 72.*

Država	Broj tendera	u %
Srbija	1683	39,3%
Crna Gora	341	8,0%
BiH	896	20,9%
Hrvatska	854	19,9%
Makedonija	514	12,0%
Ukupno	4288	100%

Tabela 72. Broj objavljenih tendera po državama za podkategoriju 33610000 - Lekovi za probavni trakt i metabolizam



Grafik 72. Broj objavljenih tendera po državama za podkategoriju 33610000 - Lekovi za probavni trakt i metabolizam

Iz *Tabele 72.* i *Grafika 72.* može se uočiti da je Srbija sa 1683, odnosno 39,3% imala najveći broj raspisanih tendera u posmatranom periodu. Zatim slede Bosna i Hercegovina sa 896 (20,9%), Hrvatska sa 854 (19,9%), Makedonija sa 514 (12,0%) i Crna Gora sa 341 (8,0%).

U nastavku možete pogledati detaljnu analizu broja objavljenih tendera u okviru svake države pojedinačno i to:

1.1. Izveštaj o broju objavljenih tendera - **Srbija**

1.2. Izveštaj o broju objavljenih tendera - **Crna Gora**

1.3. Izveštaj o broju objavljenih tendera - **Bosna i Hercegovina**

1.4. Izveštaj o broju objavljenih tendera - **Hrvatska**

1.5. Izveštaj o broju objavljenih tendera - **Makedonija**

1.1 Izveštaj o broju objavljenih tendera - Srbija

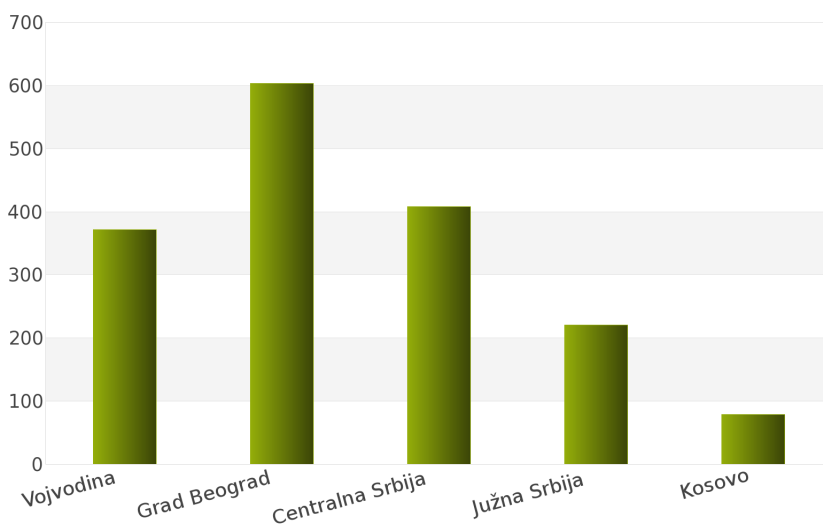
Rezultati dobijeni analizom pokazuju da za državu Srbija u periodu 01.01.2012 - 31.12.2012., ukupan broj objavljenih tendera za podkategoriju delatnosti **33610000 - Lekovi za probavni trakt i metabolizam** iznosi 1683.

Regione koje obuhvata Srbija su: Vojvodina, Grad Beograd, Centralna Srbija, Južna Srbija, Kosovo.

Udeo pojedinih regiona u ukupnom broju objavljenih tendera predstavljen je u *Tabeli 73.* i na *Grafiku 73.*

Region	Broj tendera	u %
Vojvodina	372	22,1%
Grad Beograd	603	35,8%
Centralna Srbija	408	24,2%
Južna Srbija	221	13,1%
Kosovo	79	4,7%
Ukupno	1683	100%

Tabela 73. Broj objavljenih tendera po regionima za podkategoriju 33610000 - Lekovi za probavni trakt i metabolizam



Grafik 73. Broj objavljenih tendera po regionima za podkategoriju 33610000 - Lekovi za probavni trakt i metabolizam

Shodno dobijenim rezultatima najveći broj objavljenih tendera imao je region Grad Beograd i to 603, odnosno 35,8%. Zatim slede regioni Centralna Srbija sa 408 (24,2%), Vojvodina sa 372 (22,1%), Južna Srbija sa 221 (13,1%) i Kosovo sa 79 (4,7%).

1.2 Izveštaj o broju objavljenih tendera - Crna Gora

Za podkategoriju delatnosti **33610000 - Lekovi za probavni trakt i metabolizam**, ukupan broj raspisanih tendera u periodu 01.01.2012 - 31.12.2012. iznosi 341 za državu Crna Gora.

Ukupan broj raspisanih tendera prikazan je u *Tabeli 74*.

Region	Broj tendera
Crna Gora	341

Tabela 74. Broj objavljenih tendera za podkategoriju 33610000 - Lekovi za probavni trakt i metabolizam

1.3 Izveštaj o broju objavljenih tendera - Bosna i Hercegovina

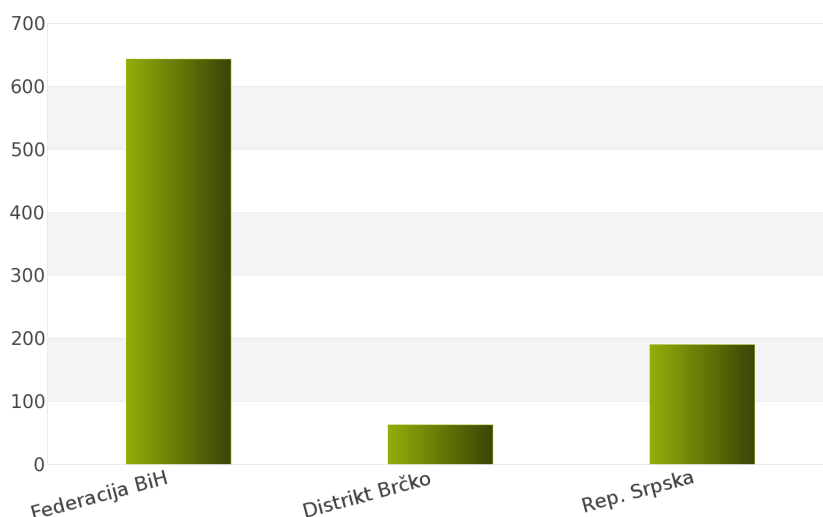
Nakon sprovedene analize ukupan broj objavljenih tendera za podkategoriju delatnosti **33610000 - Lekovi za probavni trakt i metabolizam** u periodu 01.01.2012 - 31.12.2012. za državu Bosna i Hercegovina iznosi 896.

Država Bosna i Hercegovina podeljena je na 3 regiona: Federacija Bosna i Hercegovina, Distrikt Brčko, Republika Srpska.

Rezultati dobijeni analizom prikazani su u *Tabeli 75*. i na *Grafiku 75*.

Region	Broj tendera	u %
Federacija BiH	643	71,8%
Distrikt Brčko	63	7,0%
Rep. Srpska	190	21,2%
Ukupno	896	100%

Tabela 75. Broj objavljenih tendera po regionima za podkategoriju 33610000 - Lekovi za probavni trakt i metabolizam



Grafik 75. Broj objavljenih tendera po regionima za podkategoriju 33610000 - Lekovi za probavni trakt i metabolizam

Najveći udeo u ukupnom broju objavljenih tendera ostvario je region Federacija Bosna i Hercegovina sa 643, odnosno 71,8%. Zatim slede regioni Republika Srpska sa 190 (21,2%) i Distrikt Brčko sa 63 (7,0%).

1.4 Izveštaj o broju objavljenih tendera - Hrvatska

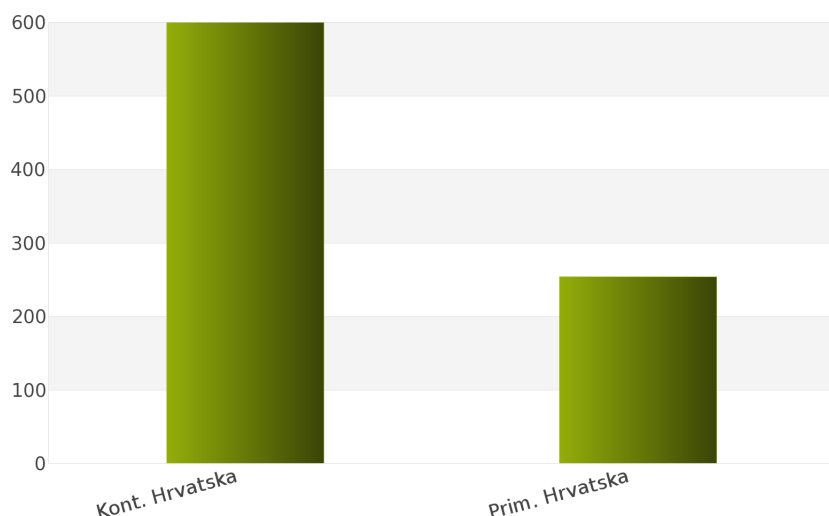
Tokom posmatranog perioda 01.01.2012 - 31.12.2012. za podkategoriju delatnosti **33610000 - Lekovi za probavni trakt i metabolizam**, ukupan broj objavljenih tendera iznosi 854 za državu Hrvatska.

Hrvatska je podeljena na sledeće regione: Kontinentalna Hrvatska, Primorska Hrvatska.

Broj objavljenih tendera po regionima prikazan je u *Tabeli 76.* i na *Grafiku 76.*

Region	Broj tendera	u %
Kont. Hrvatska	600	70,3%
Prim. Hrvatska	254	29,7%
Ukupno	854	100%

Tabela 76. Broj objavljenih tendera po regionima za podkategoriju 33610000 - Lekovi za probavni trakt i metabolizam



Grafik 76. Broj objavljenih tendera po regionima za podkategoriju 33610000 - Lekovi za probavni trakt i metabolizam

Na osnovu podataka iz *Tabele 76.* može se uočiti da je region Kontinentalna Hrvatska imao najviše objavljenih tendera i to 600, odnosno 70,3%. Zatim sledi region Primorska Hrvatska sa 254 (29,7%).

1.5 Izveštaj o broju objavljenih tendera - Makedonija

Na osnovu sprovedene analize Informacionog Servisa Tender za državu Makedonija, ukupan broj objavljenih tendera u periodu 01.01.2012 - 31.12.2012. iznosi 514 za podkategoriju delatnosti **33610000 - Lekovi za probavni trakt i metabolizam**.

U nastavku sledi tabelarni prikaz ukupnog broja objavljenih tendera za navedenu podkategoriju delatnosti.

Region	Broj tendera
Makedonija	514

Tabela 77. Broj objavljenih tendera za podkategoriju 33610000 - Lekovi za probavni trakt i metabolizam

2012.



33620000

***Lekovi za krv, krvna zrnca i
kardiovaskularni sistem***

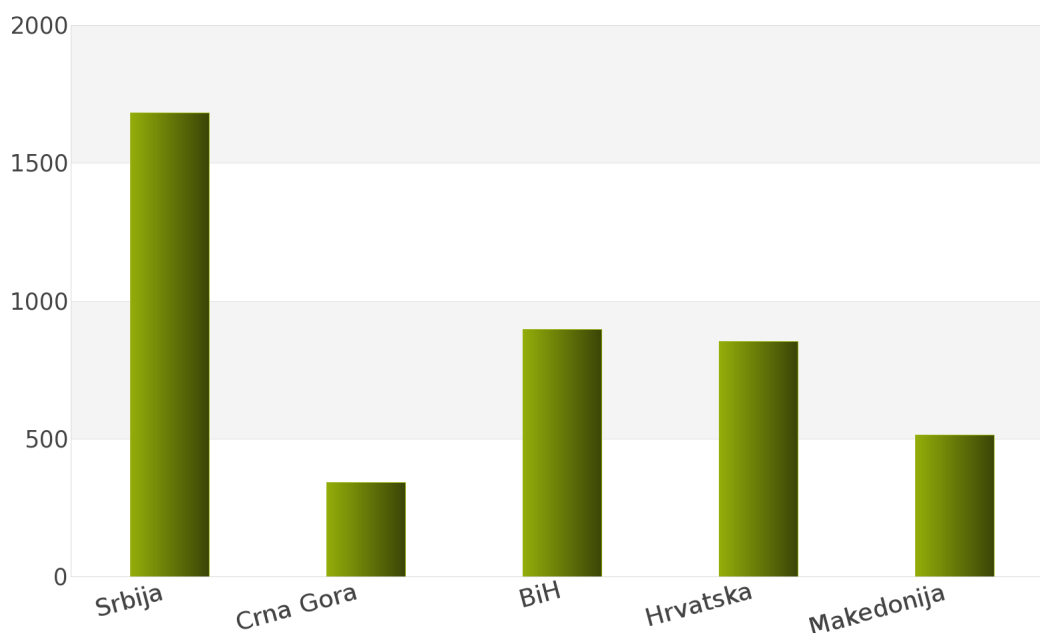
1. Izveštaj o broju objavljenih tendera po državama za podkategoriju delatnosti 33620000 - Lekovi za krv, krvna zrnca i kardiovaskularni sistem

Tokom perioda 01.01.2012 - 31.12.2012., ukupan broj objavljenih tendera za podkategoriju delatnosti **33620000 - Lekovi za krv, krvna zrnca i kardiovaskularni sistem** iznosi 4288 za sledeće države: Srbija, Crna Gora, Bosna i Hercegovina, Hrvatska, Makedonija.

Rezultati analize prikazani su u *Tabeli 78.* i na *Grafiku 78.*

Država	Broj tendera	u %
Srbija	1683	39,3%
Crna Gora	341	8,0%
BiH	896	20,9%
Hrvatska	854	19,9%
Makedonija	514	12,0%
Ukupno	4288	100%

Tabela 78. Broj objavljenih tendera po državama za podkategoriju 33620000 - Lekovi za krv, krvna zrnca i kardiovaskularni sistem



Grafik 78. Broj objavljenih tendera po državama za podkategoriju 33620000 - Lekovi za krv, krvna zrnca i kardiovaskularni sistem

Na osnovu dobijenih rezultata može se uočiti da je najveći udeo u ukupnom broju objavljenih tendera imala Srbija sa 1683, odnosno 39,3%. Zatim slede Bosna i Hercegovina sa 896 (20,9%), Hrvatska sa 854 (19,9%), Makedonija sa 514 (12,0%) i Crna Gora sa 341 (8,0%).

U nastavku možete pogledati detaljnu analizu broja objavljenih tendera u okviru svake države pojedinačno i to:

1.1. Izveštaj o broju objavljenih tendera - **Srbija**

1.2. Izveštaj o broju objavljenih tendera - **Crna Gora**

1.3. Izveštaj o broju objavljenih tendera - **Bosna i Hercegovina**

1.4. Izveštaj o broju objavljenih tendera - **Hrvatska**

1.5. Izveštaj o broju objavljenih tendera - **Makedonija**

1.1 Izveštaj o broju objavljenih tendera - Srbija

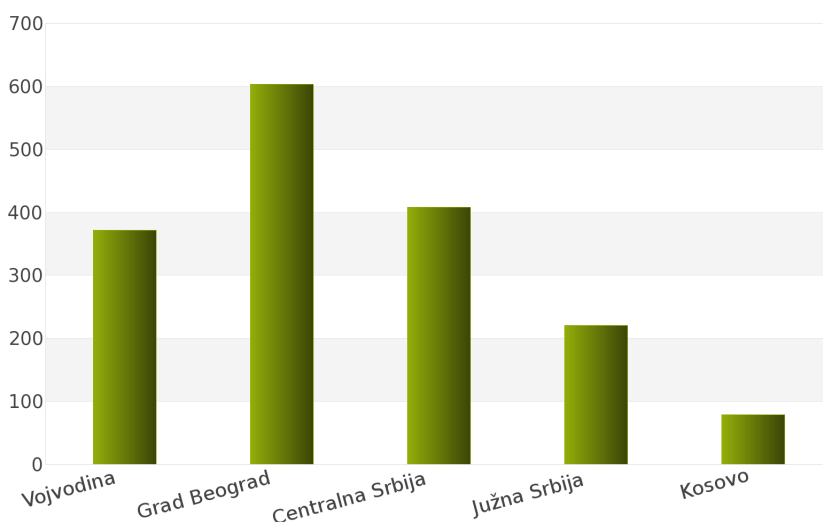
Za podkategoriju delatnosti **33620000 - Lekovi za krv, krvna zrnca i kardiovaskularni sistem**, ukupan broj raspisanih tendera u periodu 01.01.2012 - 31.12.2012. iznosi 1683 za državu Srbija.

Srbija je podeljena na 5 regiona i to: Vojvodina, Grad Beograd, Centralna Srbija, Južna Srbija, Kosovo.

Ukupan broj raspisanih tendera prikazan je u *Tabeli 79.* i na *Grafiku 79.*

Region	Broj tendera	u %
Vojvodina	372	22,1%
Grad Beograd	603	35,8%
Centralna Srbija	408	24,2%
Južna Srbija	221	13,1%
Kosovo	79	4,7%
Ukupno	1683	100%

Tabela 79. Broj objavljenih tendera po regionima za podkategoriju 33620000 - Lekovi za krv, krvna zrnca i kardiovaskularni sistem



Grafik 79. Broj objavljenih tendera po regionima za podkategoriju 33620000 - Lekovi za krv, krvna zrnca i kardiovaskularni sistem

Najviše tendera raspisano je u regionu Grad Beograd i to 603, odnosno 35,8%. Zatim slede regioni Centralna Srbija sa 408 (24,2%), Vojvodina sa 372 (22,1%), Južna Srbija sa 221 (13,1%) i Kosovo sa 79 (4,7%).

1.2 Izveštaj o broju objavljenih tendera - Crna Gora

Nakon sprovedene analize ukupan broj objavljenih tendera za podkategoriju delatnosti **33620000 - Lekovi za krv, krvna zrnca i kardiovaskularni sistem** u periodu 01.01.2012 - 31.12.2012. za državu Crna Gora iznosi 341.

Rezultati dobijeni analizom prikazani su u Tabeli 80.

Region	Broj tendera
Crna Gora	341

Tabela 80. Broj objavljenih tendera za podkategoriju 33620000 - Lekovi za krv, krvna zrnca i kardiovaskularni sistem

1.3 Izveštaj o broju objavljenih tendera - Bosna i Hercegovina

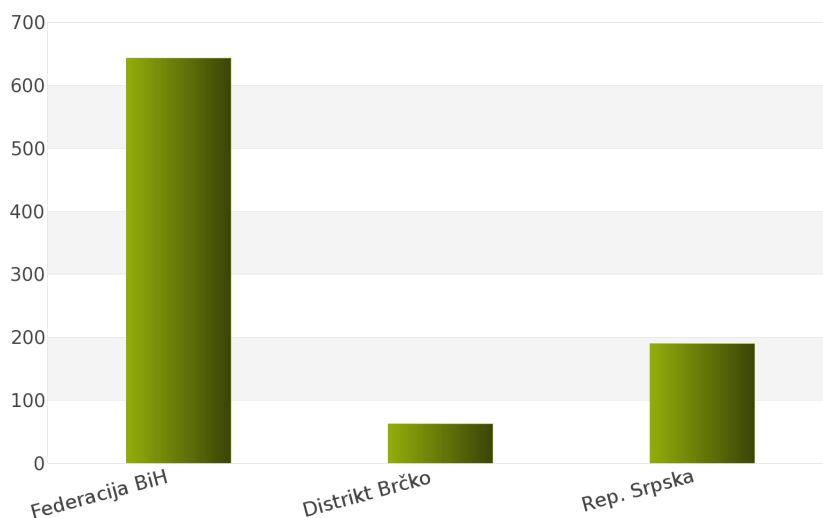
Tokom posmatranog perioda 01.01.2012 - 31.12.2012. za podkategoriju delatnosti **33620000 - Lekovi za krv, krvna zrnca i kardiovaskularni sistem**, ukupan broj objavljenih tendera iznosi 896 za državu Bosna i Hercegovina.

Bosna i Hercegovina je podeljena na sledeće regione: Federacija Bosna i Hercegovina, Distrikt Brčko, Republika Srpska.

Broj objavljenih tendera po regionima prikazan je u Tabeli 81. i na Grafiku 81.

Region	Broj tendera	u %
Federacija BiH	643	71,8%
Distrikt Brčko	63	7,0%
Rep. Srpska	190	21,2%
Ukupno	896	100%

Tabela 81. Broj objavljenih tendera po regionima za podkategoriju 33620000 - Lekovi za krv, krvna zrnca i kardiovaskularni sistem



Grafik 81. Broj objavljenih tendera po regionima za podkategoriju 33620000 - Lekovi za krv, krvna zrnca i kardiovaskularni sistem

Na osnovu podataka iz Tabele 81. može se uočiti da je region Federacija Bosna i Hercegovina imao najviše objavljenih tendera i to 643, odnosno 71,8%. Zatim slede regioni Republika Srpska sa 190 (21,2%) i Distrikt Brčko sa 63 (7,0%).

1.4 Izveštaj o broju objavljenih tendera - Hrvatska

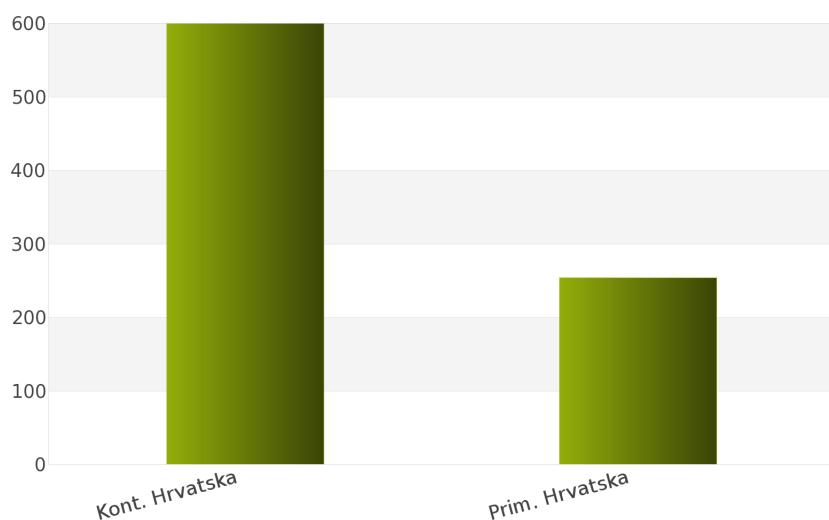
Na osnovu sprovedene analize Informacionog Servisa Tender za državu Hrvatska, ukupan broj objavljenih tendera u periodu 01.01.2012 - 31.12.2012. iznosi 854 za podkategoriju delatnosti **33620000 - Lekovi za krv, krvna zrnca i kardiovaskularni sistem.**

Hrvatska obuhvata sledeće regione: Kontinentalna Hrvatska, Primorska Hrvatska.

U nastavku sledi tabelarni prikaz ukupnog broja objavljenih tendera za navedenu podkategoriju delatnosti.

Region	Broj tendera	u %
Kont. Hrvatska	600	70,3%
Prim. Hrvatska	254	29,7%
Ukupno	854	100%

Tabela 82. Broj objavljenih tendera po regionima za podkategoriju 33620000 - Lekovi za krv, krvna zrnca i kardiovaskularni sistem



Grafik 82. Broj objavljenih tendera po regionima za podkategoriju 33620000 - Lekovi za krv, krvna zrnca i kardiovaskularni sistem

Najviše objavljenih tendera za navedenu podkategoriju delatnosti imao je region Kontinentalna Hrvatska i to 600, odnosno 70,3%. Zatim sledi region Primorska Hrvatska sa 254 (29,7%).

1.5 Izveštaj o broju objavljenih tendera - Makedonija

Rezultati dobijeni analizom pokazuju da za državu Makedonija u periodu 01.01.2012 - 31.12.2012., ukupan broj objavljenih tendera za podkategoriju delatnosti **33620000 - Lekovi za krv, krvna zrnca i kardiovaskularni sistem** iznosi 514.

Ukupan broj objavljenih tendera prikazan je u Tabeli 83.

Region	Broj tendera
Makedonija	514

Tabela 83. Broj objavljenih tendera za podkategoriju 33620000 - Lekovi za krv, krvna zrnca i kardiovaskularni sistem

2012.



33630000

***Lekovi za dermatologiju i
mišicno-skeletni sistem***

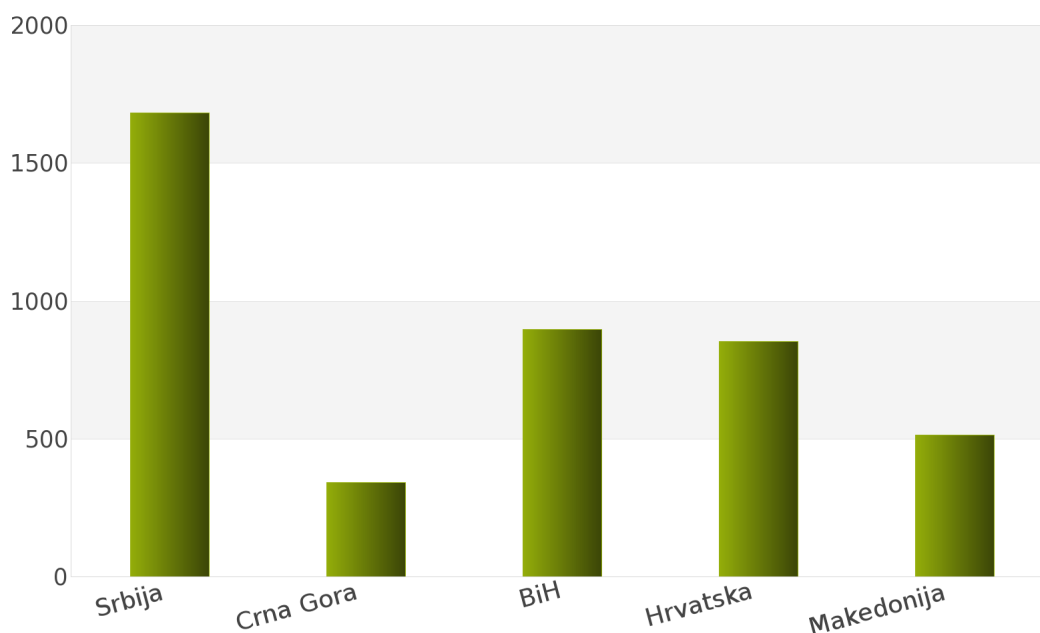
1. Izveštaj o broju objavljenih tendera po državama za podkategoriju delatnosti 33630000 - Lekovi za dermatologiju i mišicno-skeletni sistem

U toku perioda 01.01.2012 - 31.12.2012., ukupan broj objavljenih tendera za podkategoriju delatnosti **33630000 - Lekovi za dermatologiju i mišicno-skeletni sistem** iznosi 4288 za sledeće države: Srbija, Crna Gora, Bosna i Hercegovina, Hrvatska, Makedonija.

Podaci dobijeni analizom prikazani su u *Tabeli 84.* i na *Grafiku 84.*

Država	Broj tendera	u %
Srbija	1683	39,3%
Crna Gora	341	8,0%
BiH	896	20,9%
Hrvatska	854	19,9%
Makedonija	514	12,0%
Ukupno	4288	100%

Tabela 84. Broj objavljenih tendera po državama za podkategoriju 33630000 - Lekovi za dermatologiju i mišicno-skeletni sistem



Grafik 84. Broj objavljenih tendera po državama za podkategoriju 33630000 - Lekovi za dermatologiju i mišicno-skeletni sistem

Na osnovu rezultata dobijenih analizom može se uočiti da je najveći udeo u ukupnom broju objavljenih tendera imala Srbija sa 1683, odnosno 39,3%. Zatim slede Bosna i Hercegovina sa 896 (20,9%), Hrvatska sa 854 (19,9%), Makedonija sa 514 (12,0%) i Crna Gora sa 341 (8,0%).

U nastavku možete pogledati detaljnu analizu broja objavljenih tendera u okviru svake države pojedinačno i to:

1.1. Izveštaj o broju objavljenih tendera - **Srbija**

1.2. Izveštaj o broju objavljenih tendera - **Crna Gora**

1.3. Izveštaj o broju objavljenih tendera - **Bosna i Hercegovina**

1.4. Izveštaj o broju objavljenih tendera - **Hrvatska**

1.5. Izveštaj o broju objavljenih tendera - **Makedonija**

1.1 Izveštaj o broju objavljenih tendera - Srbija

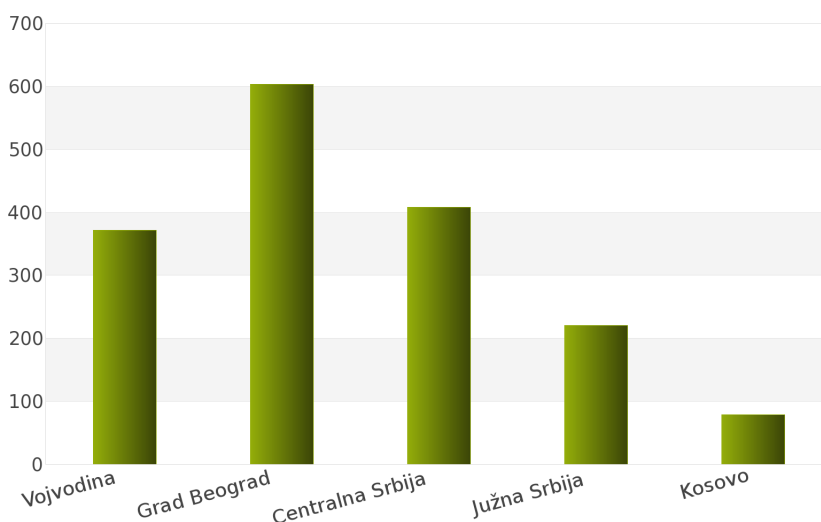
Nakon sprovedene analize ukupan broj objavljenih tendera za podkategoriju delatnosti **33630000 - Lekovi za dermatologiju i mišicno-skeletni sistem** u periodu 01.01.2012 - 31.12.2012. za državu Srbiju iznosi 1683.

Država Srbija podeljena je na 5 regiona: Vojvodina, Grad Beograd, Centralna Srbija, Južna Srbija, Kosovo.

Rezultati dobijeni analizom prikazani su u *Tabeli 85.* i na *Grafiku 85.*

Region	Broj tendera	u %
Vojvodina	372	22,1%
Grad Beograd	603	35,8%
Centralna Srbija	408	24,2%
Južna Srbija	221	13,1%
Kosovo	79	4,7%
Ukupno	1683	100%

Tabela 85. Broj objavljenih tendera po regionima za podkategoriju 33630000 - Lekovi za dermatologiju i mišicno-skeletni sistem



Grafik 85. Broj objavljenih tendera po regionima za podkategoriju 33630000 - Lekovi za dermatologiju i mišicno-skeletni sistem

Najveći udeo u ukupnom broju objavljenih tendera ostvario je region Grad Beograd sa 603, odnosno 35,8%. Zatim slede regioni Centralna Srbija sa 408 (24,2%), Vojvodina sa 372 (22,1%), Južna Srbija sa 221 (13,1%) i Kosovo sa 79 (4,7%).

1.2 Izveštaj o broju objavljenih tendera - Crna Gora

Tokom posmatranog perioda 01.01.2012 - 31.12.2012. za podkategoriju delatnosti **33630000 - Lekovi za dermatologiju i mišicno-skeletni sistem**, ukupan broj objavljenih tendera iznosi 341 za državu Crna Gora.

Broj objavljenih tendera prikazan je u Tabeli 86.

Region	Broj tendera
Crna Gora	341

Tabela 86. Broj objavljenih tendera za podkategoriju 33630000 - Lekovi za dermatologiju i mišicno-skeletni sistem

1.3 Izveštaj o broju objavljenih tendera - Bosna i Hercegovina

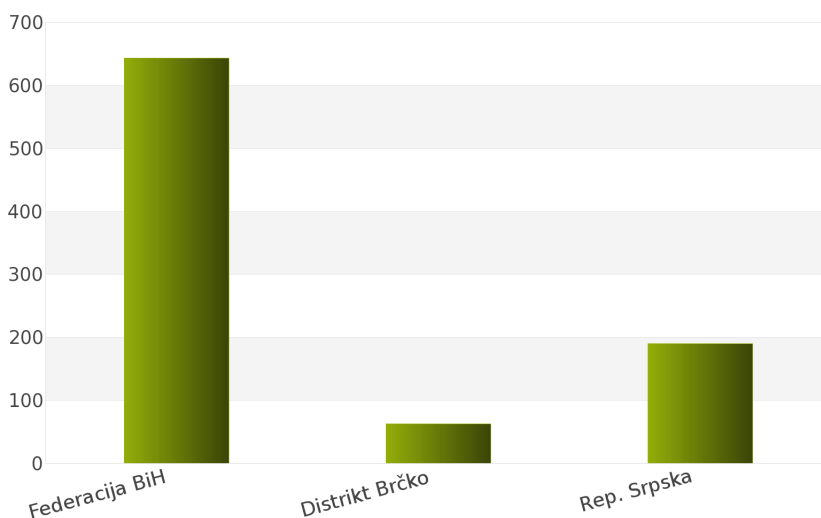
Na osnovu sprovedene analize Informacionog Servisa Tender za državu Bosna i Hercegovina, ukupan broj objavljenih tendera u periodu 01.01.2012 - 31.12.2012. iznosi 896 za podkategoriju delatnosti **33630000 - Lekovi za dermatologiju i mišicno-skeletni sistem**.

Bosna i Hercegovina obuhvata sledeće regione: Federacija Bosna i Hercegovina, Distrikt Brčko, Republika Srpska.

U nastavku sledi tabelarni prikaz ukupnog broja objavljenih tendera za navedenu podkategoriju delatnosti.

Region	Broj tendera	u %
Federacija BiH	643	71,8%
Distrikt Brčko	63	7,0%
Rep. Srpska	190	21,2%
Ukupno	896	100%

Tabela 87. Broj objavljenih tendera po regionima za podkategoriju 33630000 - Lekovi za dermatologiju i mišicno-skeletni sistem



Grafik 87. Broj objavljenih tendera po regionima za podkategoriju 33630000 - Lekovi za dermatologiju i mišicno-skeletni sistem

Najviše objavljenih tendera za navedenu podkategoriju delatnosti imao je region Federacija Bosna i Hercegovina i to 643, odnosno 71,8%. Zatim slede regioni Republika Srpska sa 190 (21,2%) i Distrikt Brčko sa 63 (7,0%).

1.4 Izveštaj o broju objavljenih tendera - Hrvatska

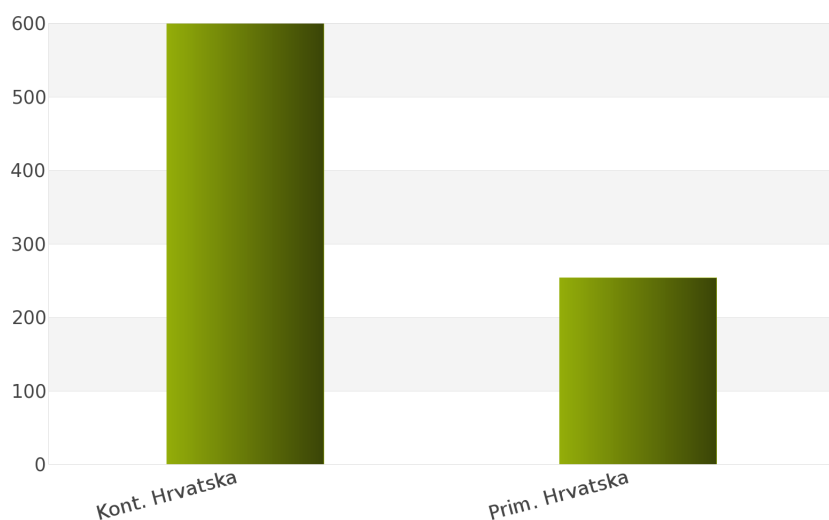
Rezultati dobijeni analizom pokazuju da za državu Hrvatska u periodu 01.01.2012 - 31.12.2012., ukupan broj objavljenih tendera za podkategoriju delatnosti **33630000 - Lekovi za dermatologiju i mišično-skeletni sistem** iznosi 854.

Regionne koje obuhvata Hrvatska su: Kontinentalna Hrvatska, Primorska Hrvatska.

Udeo pojedinih regiona u ukupnom broju objavljenih tendera predstavljen je u *Tabeli 88.* i na *Grafiku 88.*

Region	Broj tendera	u %
Kont. Hrvatska	600	70,3%
Prim. Hrvatska	254	29,7%
Ukupno	854	100%

Tabela 88. Broj objavljenih tendera po regionima za podkategoriju 33630000 - Lekovi za dermatologiju i mišično-skeletni sistem



Grafik 88. Broj objavljenih tendera po regionima za podkategoriju 33630000 - Lekovi za dermatologiju i mišično-skeletni sistem

Shodno dobijenim rezultatima najveći broj objavljenih tendera imao je region Kontinentalna Hrvatska i to 600, odnosno 70,3%. Zatim sledi region Primorska Hrvatska sa 254 (29,7%).

1.5 Izveštaj o broju objavljenih tendera - Makedonija

Za podkategoriju delatnosti **33630000 - Lekovi za dermatologiju i mišično-skeletni sistem**, ukupan broj raspisanih tendera u periodu 01.01.2012 - 31.12.2012. iznosi 514 za državu Makedonija.

Ukupan broj raspisanih tendera prikazan je u *Tabeli 89.*

Region	Broj tendera
Makedonija	514

Tabela 89. Broj objavljenih tendera za podkategoriju 33630000 - Lekovi za dermatologiju i mišično-skeletni sistem

2012.



33640000

***Lekovi za genitalnourinarni sistem
i hormoni***

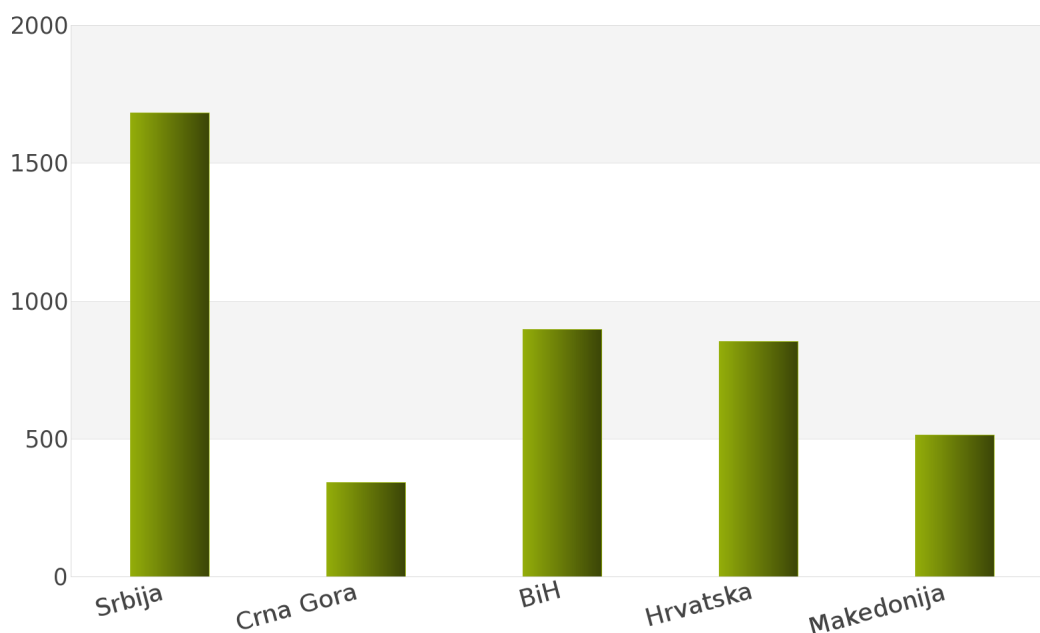
1. Izveštaj o broju objavljenih tendera po državama za podkategoriju delatnosti 33640000 - Lekovi za genitalnourinarni sistem i hormoni

Analizom Informacionog Servisa Tender, ukupan broj objavljenih tendera za podkategoriju delatnosti **33640000 - Lekovi za genitalnourinarni sistem i hormoni** u periodu 01.01.2012 - 31.12.2012. iznosi 4288 za sledeće države: Srbija, Crna Gora, Bosna i Hercegovina, Hrvatska, Makedonija.

Ukupan broj objavljenih tendera za podkategoriju delatnosti **33640000 - Lekovi za genitalnourinarni sistem i hormoni** prikazan je u *Tabeli 90.* i na *Grafiku 90.*

Država	Broj tendera	u %
Srbija	1683	39,3%
Crna Gora	341	8,0%
BiH	896	20,9%
Hrvatska	854	19,9%
Makedonija	514	12,0%
Ukupno	4288	100%

Tabela 90. Broj objavljenih tendera po državama za podkategoriju 33640000 - Lekovi za genitalnourinarni sistem i hormoni



Grafik 90. Broj objavljenih tendera po državama za podkategoriju 33640000 - Lekovi za genitalnourinarni sistem i hormoni

Na osnovu podataka iz *Tabele 90.* najveći broj objavljenih tendera imala je Srbija i to 1683, odnosno 39,3%. Zatim slede države Bosna i Hercegovina sa 896 (20,9%), Hrvatska sa 854 (19,9%), Makedonija sa 514 (12,0%) i Crna Gora sa 341 (8,0%).

U nastavku možete pogledati detaljnu analizu broja objavljenih tendera u okviru svake države pojedinačno i to:

1.1. Izveštaj o broju objavljenih tendera - **Srbija**

1.2. Izveštaj o broju objavljenih tendera - **Crna Gora**

1.3. Izveštaj o broju objavljenih tendera - **Bosna i Hercegovina**

1.4. Izveštaj o broju objavljenih tendera - **Hrvatska**

1.5. Izveštaj o broju objavljenih tendera - **Makedonija**

1.1 Izveštaj o broju objavljenih tendera - Srbija

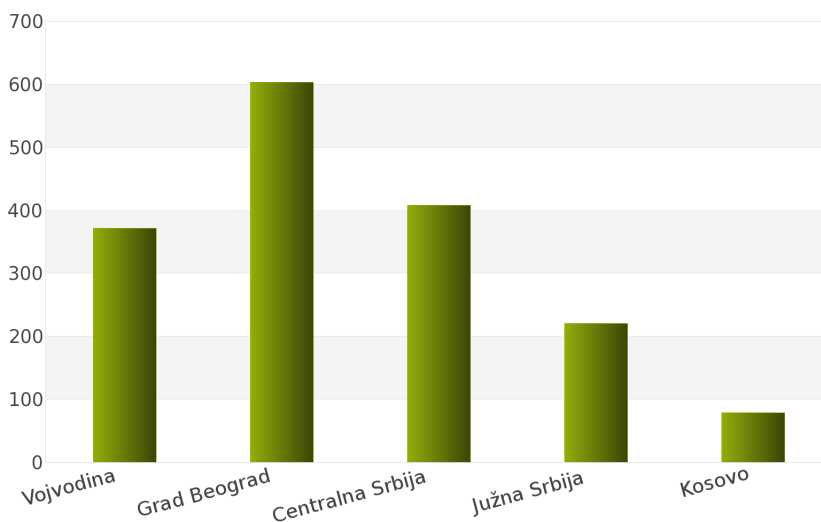
Tokom posmatranog perioda 01.01.2012 - 31.12.2012. za podkategoriju delatnosti **33640000 - Lekovi za genitalnourinarni sistem i hormoni**, ukupan broj objavljenih tendera iznosi 1683 za državu Srbija.

Srbija je podeljena na sledeće regione: Vojvodina, Grad Beograd, Centralna Srbija, Južna Srbija, Kosovo.

Broj objavljenih tendera po regionima prikazan je u *Tabeli 91.* i na *Grafiku 91.*

Region	Broj tendera	u %
Vojvodina	372	22,1%
Grad Beograd	603	35,8%
Centralna Srbija	408	24,2%
Južna Srbija	221	13,1%
Kosovo	79	4,7%
Ukupno	1683	100%

Tabela 91. Broj objavljenih tendera po regionima za podkategoriju 33640000 - Lekovi za genitalnourinarni sistem i hormoni



Grafik 91. Broj objavljenih tendera po regionima za podkategoriju 33640000 - Lekovi za genitalnourinarni sistem i hormoni

Na osnovu podataka iz *Tabele 91.* može se uočiti da je region Grad Beograd imao najviše objavljenih tendera i to 603, odnosno 35,8%. Zatim slede regioni Centralna Srbija sa 408 (24,2%), Vojvodina sa 372 (22,1%), Južna Srbija sa 221 (13,1%) i Kosovo sa 79 (4,7%).

1.2 Izveštaj o broju objavljenih tendera - Crna Gora

Na osnovu sprovedene analize Informacionog Servisa Tender za državu Crna Gora, ukupan broj objavljenih tendera u periodu 01.01.2012 - 31.12.2012. iznosi 341 za podkategoriju delatnosti **33640000 - Lekovi za genitalnourinarni sistem i hormoni**.

U nastavku sledi tabelarni prikaz ukupnog broja objavljenih tendera za navedenu podkategoriju delatnosti.

Region	Broj tendera
Crna Gora	341

Tabela 92. Broj objavljenih tendera za podkategoriju 33640000 - Lekovi za genitalnourinarni sistem i hormoni

1.3 Izveštaj o broju objavljenih tendera - Bosna i Hercegovina

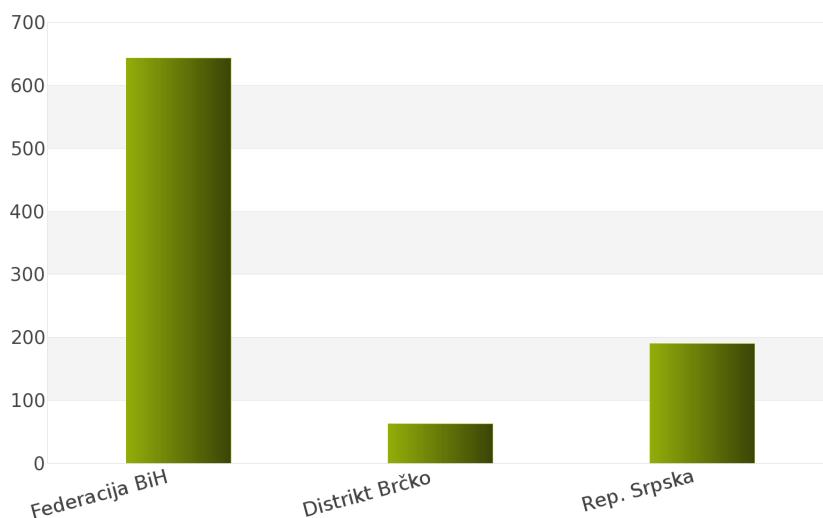
Rezultati dobijeni analizom pokazuju da za državu Bosna i Hercegovina u periodu 01.01.2012 - 31.12.2012., ukupan broj objavljenih tendera za podkategoriju delatnosti **33640000 - Lekovi za genitalnourinarni sistem i hormoni** iznosi 896.

Regionne koje obuhvata Bosna i Hercegovina su: Federacija Bosna i Hercegovina, Distrikt Brčko, Republika Srpska.

Udeo pojedinih regiona u ukupnom broju objavljenih tendera predstavljen je u Tabeli 93. i na Grafiku 93.

Region	Broj tendera	u %
Federacija BiH	643	71,8%
Distrikt Brčko	63	7,0%
Rep. Srpska	190	21,2%
Ukupno	896	100%

Tabela 93. Broj objavljenih tendera po regionima za podkategoriju 33640000 - Lekovi za genitalnourinarni sistem i hormoni



Grafik 93. Broj objavljenih tendera po regionima za podkategoriju 33640000 - Lekovi za genitalnourinarni sistem i hormoni

Shodno dobijenim rezultatima najveći broj objavljenih tendera imao je region Federacija Bosna i Hercegovina i to 643, odnosno 71,8%. Zatim slede regioni Republika Srpska sa 190 (21,2%) i Distrikt Brčko sa 63 (7,0%).

1.4 Izveštaj o broju objavljenih tendera - Hrvatska

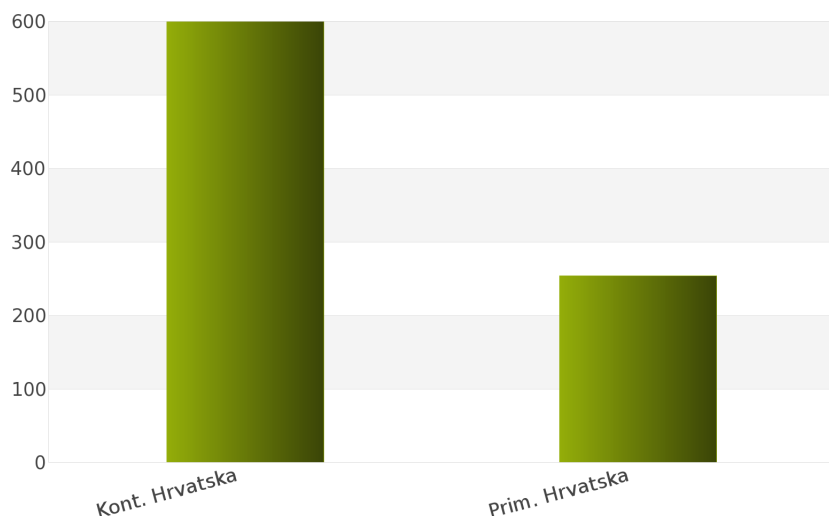
Za podkategoriju delatnosti **33640000 - Lekovi za genitalnourinarni sistem i hormoni**, ukupan broj raspisanih tendera u periodu 01.01.2012 - 31.12.2012. iznosi 854 za državu Hrvatska.

Hrvatska je podeljena na 2 regiona i to: Kontinentalna Hrvatska, Primorska Hrvatska.

Ukupan broj raspisanih tendera prikazan je u *Tabeli 94.* i na *Grafiku 94.*

Region	Broj tendera	u %
Kont. Hrvatska	600	70,3%
Prim. Hrvatska	254	29,7%
Ukupno	854	100%

Tabela 94. Broj objavljenih tendera po regionima za podkategoriju 33640000 - Lekovi za genitalnourinarni sistem i hormoni



Grafik 94. Broj objavljenih tendera po regionima za podkategoriju 33640000 - Lekovi za genitalnourinarni sistem i hormoni

Najviše tendera raspisano je u regionu Kontinentalna Hrvatska i to 600, odnosno 70,3%. Zatim sledi region Primorska Hrvatska sa 254 (29,7%).

1.5 Izveštaj o broju objavljenih tendera - Makedonija

Nakon sprovedene analize ukupan broj objavljenih tendera za podkategoriju delatnosti **33640000 - Lekovi za genitalnourinarni sistem i hormoni** u periodu 01.01.2012 - 31.12.2012. za državu Makedonija iznosi 514.

Rezultati dobijeni analizom prikazani su u *Tabeli 95.*

Region	Broj tendera
Makedonija	514

Tabela 95. Broj objavljenih tendera za podkategoriju 33640000 - Lekovi za genitalnourinarni sistem i hormoni

2012.



33650000

*Opšti antiinfekcijski preparati za
sistemsku upotrebu, vakcine,
antineoplastici i imuno agensi*

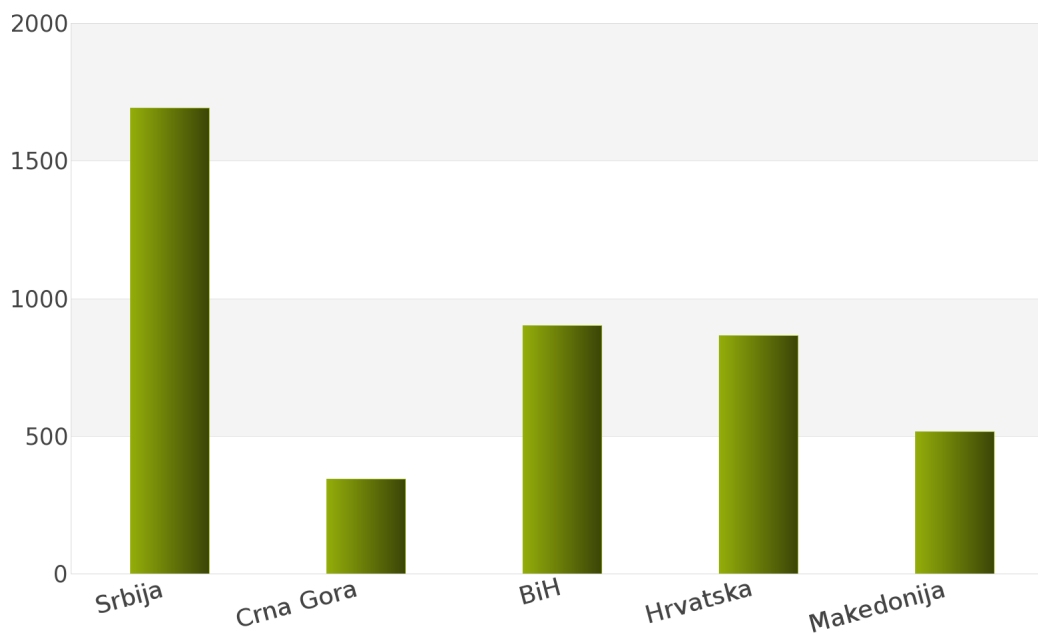
1. Izveštaj o broju objavljenih tendera po državama za podkategoriju delatnosti 33650000 - Opšti antiinfekcijski preparati za sistemsku upotrebu, vakcine, antineoplastici i imuno agensi

Na osnovu podataka kojima raspolaže Informacioni Servis Tender kreirana je *Tabela 96.* u kojoj je prikazan ukupan broj objavljenih tendera za podkategoriju delatnosti **33650000 - Opšti antiinfekcijski preparati za sistemsku upotrebu, vakcine, antineoplastici i imuno agensi** za sledeće države: Srbija, Crna Gora, Bosna i Hercegovina, Hrvatska, Makedonija.

Podaci u *Tabeli 96.* se odnose na tendere koji su objavljeni u periodu 01.01.2012 - 31.12.2012. godine.

Država	Broj tendera	u %
Srbija	1693	39,2%
Crna Gora	345	8,0%
BiH	902	20,9%
Hrvatska	865	20,0%
Makedonija	517	12,0%
Ukupno	4322	100%

Tabela 96. Broj objavljenih tendera po državama za podkategoriju 33650000 - Opšti antiinfekcijski preparati...



Grafik 96. Broj objavljenih tendera po državama za podkategoriju 33650000 - Opšti antiinfekcijski preparati...

U posmatranom periodu za podkategoriju **33650000 - Opšti antiinfekcijski preparati za sistemsku upotrebu, vakcine, antineoplastici i imuno agensi**, ukupan broj objavljenih tendera iznosi 4322. Najviše tendera za navedenu podkategoriju imala je Srbija i to 1693, što čini 39,2% od ukupnog broja objavljenih tendera. Zatim slede države Bosna i Hercegovina sa 902 (20,9%), Hrvatska sa 865 (20,0%), Makedonija sa 517 (12,0%) i Crna Gora sa 345 (8,0%).

U nastavku možete pogledati detaljnu analizu broja objavljenih tendera u okviru svake države pojedinačno i to:

1.1. Izveštaj o broju objavljenih tendera - **Srbija**

1.2. Izveštaj o broju objavljenih tendera - **Crna Gora**

1.3. Izveštaj o broju objavljenih tendera - **Bosna i Hercegovina**

1.4. Izveštaj o broju objavljenih tendera - **Hrvatska**

1.5. Izveštaj o broju objavljenih tendera - **Makedonija**

1.1 Izveštaj o broju objavljenih tendera - Srbija

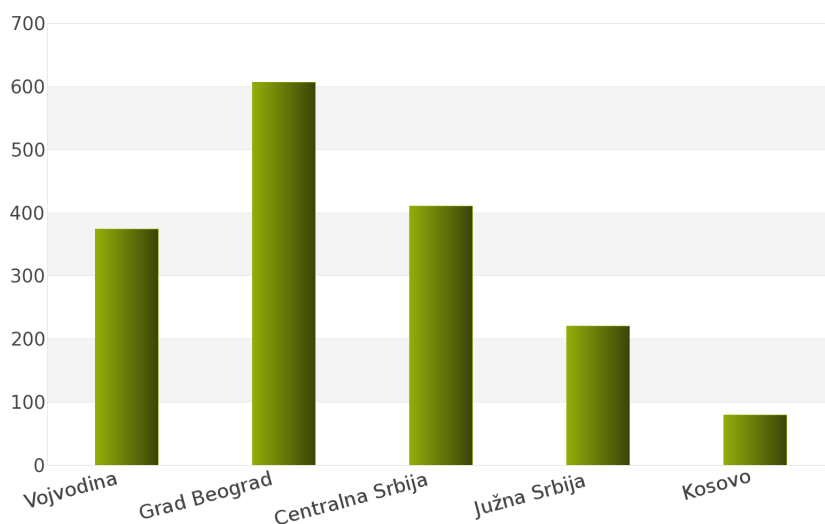
Na osnovu sprovedene analize Informacionog Servisa Tender za državu Srbija, ukupan broj objavljenih tendera u periodu 01.01.2012 - 31.12.2012. iznosi 1693 za podkategoriju delatnosti **33650000 - Opšti antiinfekcijski preparati za sistemska upotrebu, vakcine, antineoplastici i imuno agensi**.

Srbija obuhvata sledeće regione: Vojvodina, Grad Beograd, Centralna Srbija, Južna Srbija, Kosovo.

U nastavku sledi tabelarni prikaz ukupnog broja objavljenih tendera za navedenu podkategoriju delatnosti.

Region	Broj tendera	u %
Vojvodina	374	22,1%
Grad Beograd	607	35,9%
Centralna Srbija	411	24,3%
Južna Srbija	221	13,1%
Kosovo	80	4,7%
Ukupno	1693	100%

Tabela 97. Broj objavljenih tendera po regionima za podkategoriju 33650000 - Opšti antiinfekcijski preparati za sistemska upotrebu, vakcine, antineoplastici i imuno agensi



Grafik 97. Broj objavljenih tendera po regionima za podkategoriju 33650000 - Opšti antiinfekcijski preparati za sistemska upotrebu, vakcine, antineoplastici i imuno agensi

Najviše objavljenih tendera za navedenu podkategoriju delatnosti imao je region Grad Beograd i to 607, odnosno 35,9%. Zatim slede regioni Centralna Srbija sa 411 (24,3%), Vojvodina sa 374 (22,1%), Južna Srbija sa 221 (13,1%) i Kosovo sa 80 (4,7%).

1.2 Izveštaj o broju objavljenih tendera - Crna Gora

Rezultati dobijeni analizom pokazuju da za državu Crna Gora u periodu 01.01.2012 - 31.12.2012., ukupan broj objavljenih tendera za podkategoriju delatnosti **33650000 - Opšti antiinfekcijski preparati za sistemsku upotrebu, vakcine, antineoplastici i imuno agensi** iznosi 345.

Ukupan broj objavljenih tendera prikazan je u *Tabeli 98*.

Region	Broj tendera
Crna Gora	345

Tabela 98. Broj objavljenih tendera za podkategoriju 33650000 - Opšti antiinfekcijski preparati za sistemsku upotrebu, vakcine, antineoplastici i imuno agensi

1.3 Izveštaj o broju objavljenih tendera - Bosna i Hercegovina

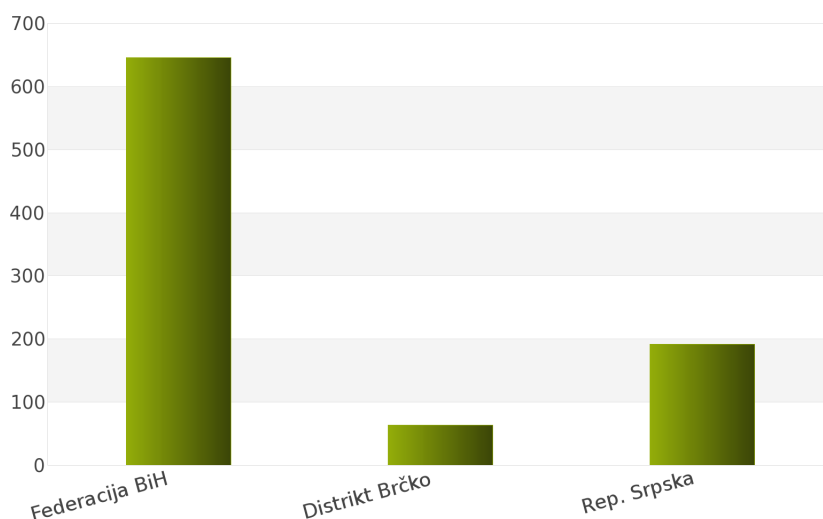
Za podkategoriju delatnosti **33650000 - Opšti antiinfekcijski preparati za sistemsku upotrebu, vakcine, antineoplastici i imuno agensi**, ukupan broj raspisanih tendera u periodu 01.01.2012 - 31.12.2012. iznosi 902 za državu Bosna i Hercegovina.

Bosna i Hercegovina je podeljena na 3 regiona i to: Federacija Bosna i Hercegovina, Distrikt Brčko, Republika Srpska.

Ukupan broj raspisanih tendera prikazan je u *Tabeli 99*. i na *Grafiku 99*.

Region	Broj tendera	u %
Federacija BiH	646	71,6%
Distrikt Brčko	64	7,1%
Rep. Srpska	192	21,3%
Ukupno	902	100%

Tabela 99. Broj objavljenih tendera po regionima za podkategoriju 33650000 - Opšti antiinfekcijski preparati za sistemsku upotrebu, vakcine, antineoplastici i imuno agensi



Grafik 99. Broj objavljenih tendera po regionima za podkategoriju 33650000 - Opšti antiinfekcijski preparati za sistemsku upotrebu, vakcine, antineoplastici i imuno agensi

Najviše tendera raspisano je u regionu Federacija Bosna i Hercegovina i to 646, odnosno 71,6%. Zatim slede regioni Republika Srpska sa 192 (21,3%) i Distrikt Brčko sa 64 (7,1%).

1.4 Izveštaj o broju objavljenih tendera - Hrvatska

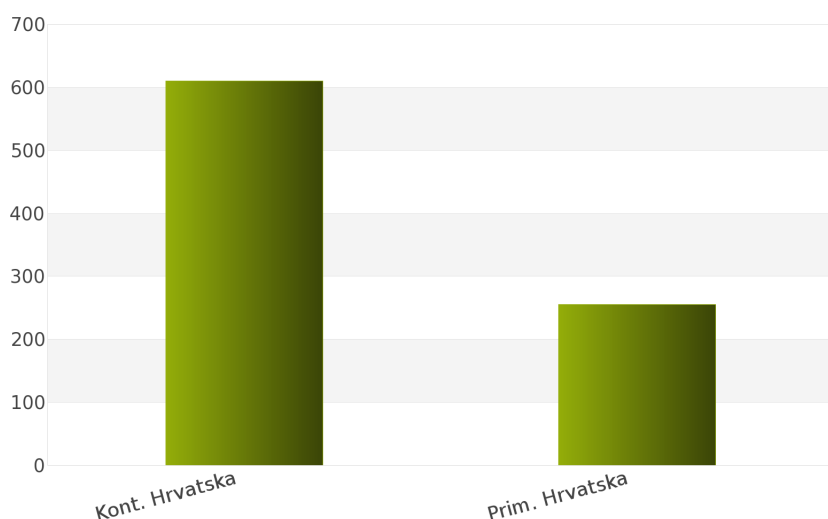
Nakon sprovedene analize ukupan broj objavljenih tendera za podkategoriju delatnosti **33650000 - Opšti antiinfekcijski preparati za sistemsku upotrebu, vakcine, antineoplastici i imuno agensi** u periodu 01.01.2012 - 31.12.2012. za državu Hrvatska iznosi 865.

Država Hrvatska podeljena je na 2 regiona: Kontinentalna Hrvatska, Primorska Hrvatska.

Rezultati dobijeni analizom prikazani su u *Tabeli 100.* i na *Grafiku 100.*

Region	Broj tendera	u %
Kont. Hrvatska	610	70,5%
Prim. Hrvatska	255	29,5%
Ukupno	865	100 %

Tabela 100. Broj objavljenih tendera po regionima za podkategoriju 33650000 - Opšti antiinfekcijski preparati za sistemsku upotrebu, vakcine, antineoplastici i imuno agensi



Grafik 100. Broj objavljenih tendera po regionima za podkategoriju 33650000 - Opšti antiinfekcijski preparati za sistemsku upotrebu, vakcine, antineoplastici i imuno agensi

Najveći udeo u ukupnom broju objavljenih tendera ostvario je region Kontinentalna Hrvatska sa 610, odnosno 70,5%. Zatim sledi region Primorska Hrvatska sa 255 (29,5%).

1.5 Izveštaj o broju objavljenih tendera - Makedonija

Tokom posmatranog perioda 01.01.2012 - 31.12.2012. za podkategoriju delatnosti **33650000 - Opšti antiinfekcijski preparati za sistemsku upotrebu, vakcine, antineoplastici i imuno agensi**, ukupan broj objavljenih tendera iznosi 517 za državu Makedonija.

Broj objavljenih tendera prikazan je u *Tabeli 101.*

Region	Broj tendera
Makedonija	517

Tabela 101. Broj objavljenih tendera za podkategoriju 33650000 - Opšti antiinfekcijski preparati za sistemsku upotrebu, vakcine, antineoplastici i imuno agensi

2012.



33660000

***Lekovi za nervni sistem i culne
organe***

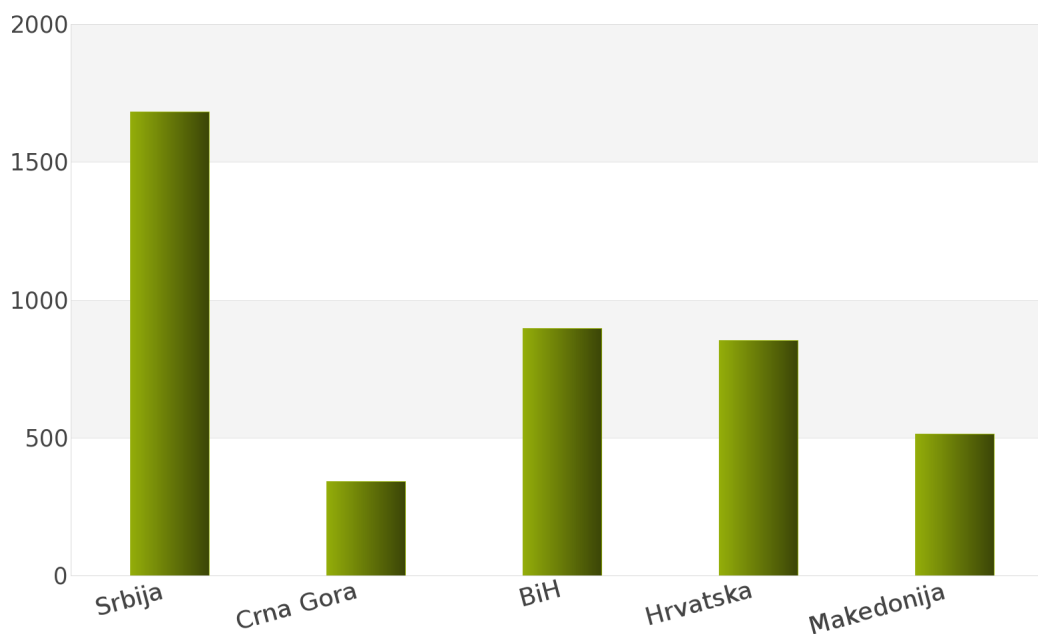
1. Izveštaj o broju objavljenih tendera po državama za podkategoriju delatnosti 33660000 - Lekovi za nervni sistem i culne organe

Ukupan broj objavljenih tendera u periodu 01.01.2012 - 31.12.2012. za podkategoriju delatnosti **33660000 - Lekovi za nervni sistem i culne organe** iznosi 4288. Države koje su obuhvaćene analizom su: Srbija, Crna Gora, Bosna i Hercegovina, Hrvatska, Makedonija.

Podaci dobijeni analizom za podkategoriju delatnosti **33660000 - Lekovi za nervni sistem i culne organe** prikazani su u *Tabeli 102.* i na *Grafiku 102.*

Država	Broj tendera	u %
Srbija	1683	39,3%
Crna Gora	341	8,0%
BiH	896	20,9%
Hrvatska	854	19,9%
Makedonija	514	12,0%
Ukupno	4288	100%

Tabela 102. Broj objavljenih tendera po državama za podkategoriju 33660000 - Lekovi za nervni sistem i culne organe



Grafik 102. Broj objavljenih tendera po državama za podkategoriju 33660000 - Lekovi za nervni sistem i culne organe

Iz *Tabele 102.* i *Grafika 102.* može se uočiti da je Srbija sa 1683, odnosno 39,3% imala najveći broj raspisanih tendera u posmatranom periodu. Zatim slede Bosna i Hercegovina sa 896 (20,9%), Hrvatska sa 854 (19,9%), Makedonija sa 514 (12,0%) i Crna Gora sa 341 (8,0%).

U nastavku možete pogledati detaljnu analizu broja objavljenih tendera u okviru svake države pojedinačno i to:

1.1. Izveštaj o broju objavljenih tendera - **Srbija**

1.2. Izveštaj o broju objavljenih tendera - **Crna Gora**

1.3. Izveštaj o broju objavljenih tendera - **Bosna i Hercegovina**

1.4. Izveštaj o broju objavljenih tendera - **Hrvatska**

1.5. Izveštaj o broju objavljenih tendera - **Makedonija**

1.1 Izveštaj o broju objavljenih tendera - Srbija

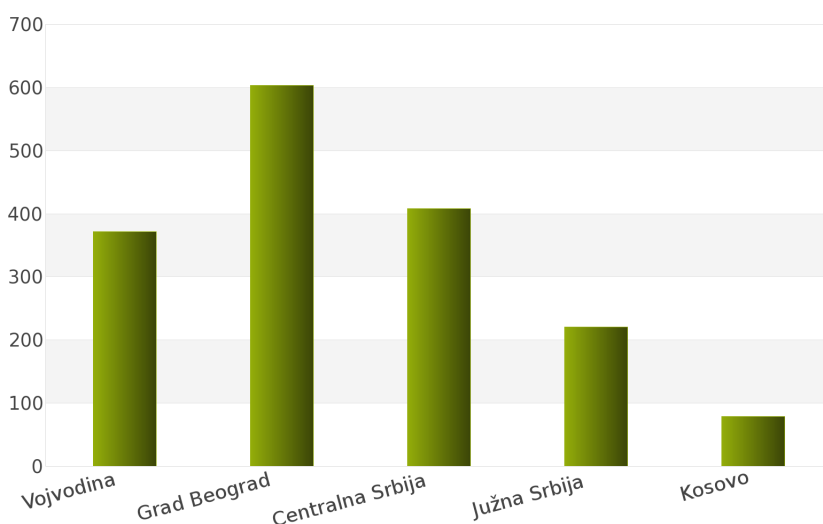
Rezultati dobijeni analizom pokazuju da za državu Srbija u periodu 01.01.2012 - 31.12.2012., ukupan broj objavljenih tendera za podkategoriju delatnosti **33660000 - Lekovi za nervni sistem i culne organe** iznosi 1683.

Regione koje obuhvata Srbija su: Vojvodina, Grad Beograd, Centralna Srbija, Južna Srbija, Kosovo.

Udeo pojedinih regiona u ukupnom broju objavljenih tendera predstavljen je u *Tabeli 103.* i na *Grafiku 103.*

Region	Broj tendera	u %
Vojvodina	372	22,1%
Grad Beograd	603	35,8%
Centralna Srbija	408	24,2%
Južna Srbija	221	13,1%
Kosovo	79	4,7%
Ukupno	1683	100%

Tabela 103. Broj objavljenih tendera po regionima za podkategoriju 33660000 - Lekovi za nervni sistem i culne organe



Grafik 103. Broj objavljenih tendera po regionima za podkategoriju 33660000 - Lekovi za nervni sistem i culne organe

Shodno dobijenim rezultatima najveći broj objavljenih tendera imao je region Grad Beograd i to 603, odnosno 35,8%. Zatim slede regioni Centralna Srbija sa 408 (24,2%), Vojvodina sa 372 (22,1%), Južna Srbija sa 221 (13,1%) i Kosovo sa 79 (4,7%).

1.2 Izveštaj o broju objavljenih tendera - Crna Gora

Za podkategoriju delatnosti **33660000 - Lekovi za nervni sistem i culne organe**, ukupan broj raspisanih tendera u periodu 01.01.2012 - 31.12.2012. iznosi 341 za državu Crna Gora.

Ukupan broj raspisanih tendera prikazan je u *Tabeli 104*.

Region	Broj tendera
Crna Gora	341

Tabela 104. Broj objavljenih tendera za podkategoriju 33660000 - Lekovi za nervni sistem i culne organe

1.3 Izveštaj o broju objavljenih tendera - Bosna i Hercegovina

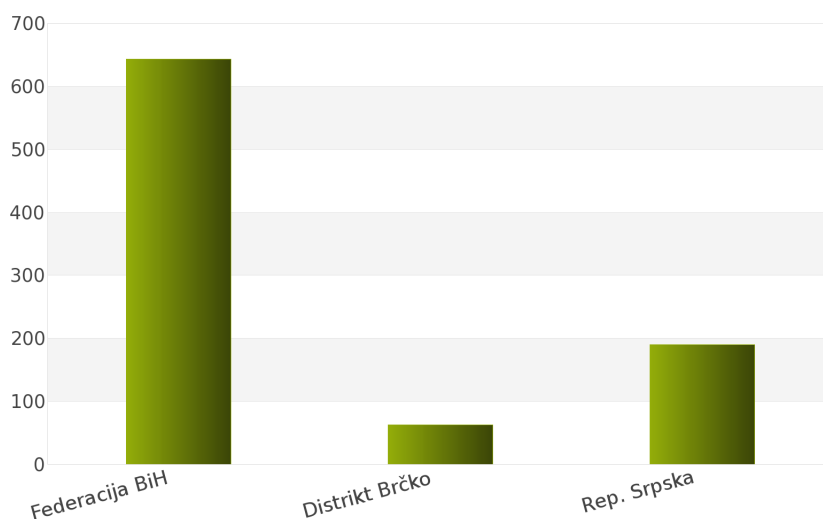
Nakon sprovedene analize ukupan broj objavljenih tendera za podkategoriju delatnosti **33660000 - Lekovi za nervni sistem i culne organe** u periodu 01.01.2012 - 31.12.2012. za državu Bosna i Hercegovina iznosi 896.

Država Bosna i Hercegovina podeljena je na 3 regiona: Federacija Bosna i Hercegovina, Distrikt Brčko, Republika Srpska.

Rezultati dobijeni analizom prikazani su u *Tabeli 105*. i na *Grafiku 105*.

Region	Broj tendera	u %
Federacija BiH	643	71,8%
Distrikt Brčko	63	7,0%
Rep. Srpska	190	21,2%
Ukupno	896	100%

Tabela 105. Broj objavljenih tendera po regionima za podkategoriju 33660000 - Lekovi za nervni sistem i culne organe



Grafik 105. Broj objavljenih tendera po regionima za podkategoriju 33660000 - Lekovi za nervni sistem i culne organe

Najveći udeo u ukupnom broju objavljenih tendera ostvario je region Federacija Bosna i Hercegovina sa 643, odnosno 71,8%. Zatim slede regioni Republika Srpska sa 190 (21,2%) i Distrikt Brčko sa 63 (7,0%).

1.4 Izveštaj o broju objavljenih tendera - Hrvatska

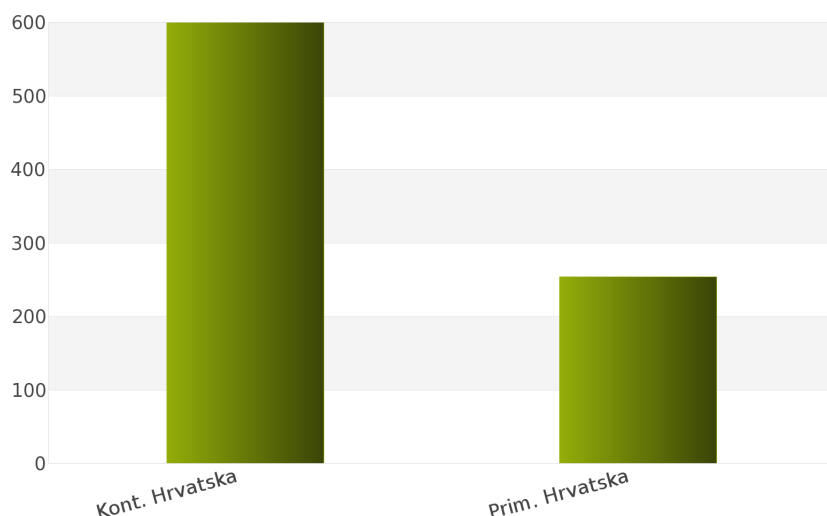
Tokom posmatranog perioda 01.01.2012 - 31.12.2012. za podkategoriju delatnosti **33660000 - Lekovi za nervni sistem i culne organe**, ukupan broj objavljenih tendera iznosi 854 za državu Hrvatska.

Hrvatska je podeljena na sledeće regione: Kontinentalna Hrvatska, Primorska Hrvatska.

Broj objavljenih tendera po regionima prikazan je u *Tabeli 106.* i na *Grafiku 106.*

Region	Broj tendera	u %
Kont. Hrvatska	600	70,3%
Prim. Hrvatska	254	29,7%
Ukupno	854	100 %

Tabela 106. Broj objavljenih tendera po regionima za podkategoriju 33660000 - Lekovi za nervni sistem i culne organe



Grafik 106. Broj objavljenih tendera po regionima za podkategoriju 33660000 - Lekovi za nervni sistem i culne organe

Na osnovu podataka iz *Tabele 106.* može se uočiti da je region Kontinentalna Hrvatska imao najviše objavljenih tendera i to 600, odnosno 70,3%. Zatim sledi region Primorska Hrvatska sa 254 (29,7%).

1.5 Izveštaj o broju objavljenih tendera - Makedonija

Na osnovu sprovedene analize Informacionog Servisa Tender za državu Makedonija, ukupan broj objavljenih tendera u periodu 01.01.2012 - 31.12.2012. iznosi 514 za podkategoriju delatnosti **33660000 - Lekovi za nervni sistem i culne organe**.

U nastavku sledi tabelarni prikaz ukupnog broja objavljenih tendera za navedenu podkategoriju delatnosti.

Region	Broj tendera
Makedonija	514

Tabela 107. Broj objavljenih tendera za podkategoriju 33660000 - Lekovi za nervni sistem i culne organe

2012.



33670000

Lekovi za respiratorni sistem

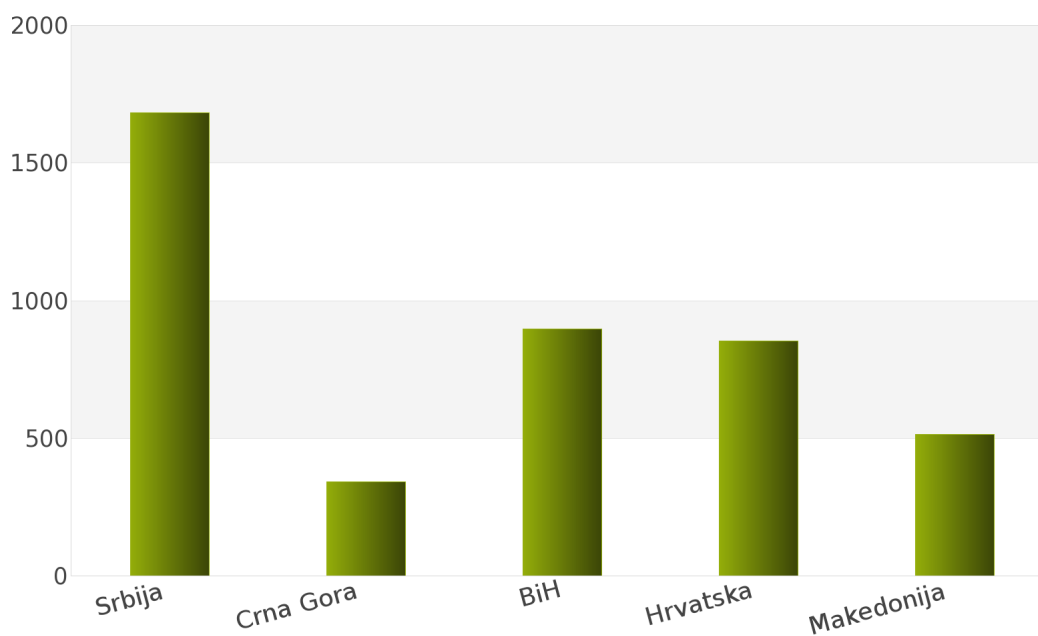
1. Izveštaj o broju objavljenih tendera po državama za podkategoriju delatnosti 33670000 - Lekovi za respiratorni sistem

Tokom perioda 01.01.2012 - 31.12.2012., ukupan broj objavljenih tendera za podkategoriju delatnosti **33670000 - Lekovi za respiratorni sistem** iznosi 4288 za sledeće države: Srbija, Crna Gora, Bosna i Hercegovina, Hrvatska, Makedonija.

Rezultati analize prikazani su u *Tabeli 108.* i na *Grafiku 108.*

Država	Broj tendera	u %
Srbija	1683	39,3%
Crna Gora	341	8,0%
BiH	896	20,9%
Hrvatska	854	19,9%
Makedonija	514	12,0%
Ukupno	4288	100%

Tabela 108. Broj objavljenih tendera po državama za podkategoriju 33670000 - Lekovi za respiratorni sistem



Grafik 108. Broj objavljenih tendera po državama za podkategoriju 33670000 - Lekovi za respiratorni sistem

Na osnovu dobijenih rezultata može se uočiti da je najveći udeo u ukupnom broju objavljenih tendera imala Srbija sa 1683, odnosno 39,3%. Zatim slede Bosna i Hercegovina sa 896 (20,9%), Hrvatska sa 854 (19,9%), Makedonija sa 514 (12,0%) i Crna Gora sa 341 (8,0%).

U nastavku možete pogledati detaljnu analizu broja objavljenih tendera u okviru svake države pojedinačno i to:

1.1. Izveštaj o broju objavljenih tendera - **Srbija**

1.2. Izveštaj o broju objavljenih tendera - **Crna Gora**

1.3. Izveštaj o broju objavljenih tendera - **Bosna i Hercegovina**

1.4. Izveštaj o broju objavljenih tendera - **Hrvatska**

1.5. Izveštaj o broju objavljenih tendera - **Makedonija**

1.1 Izveštaj o broju objavljenih tendera - Srbija

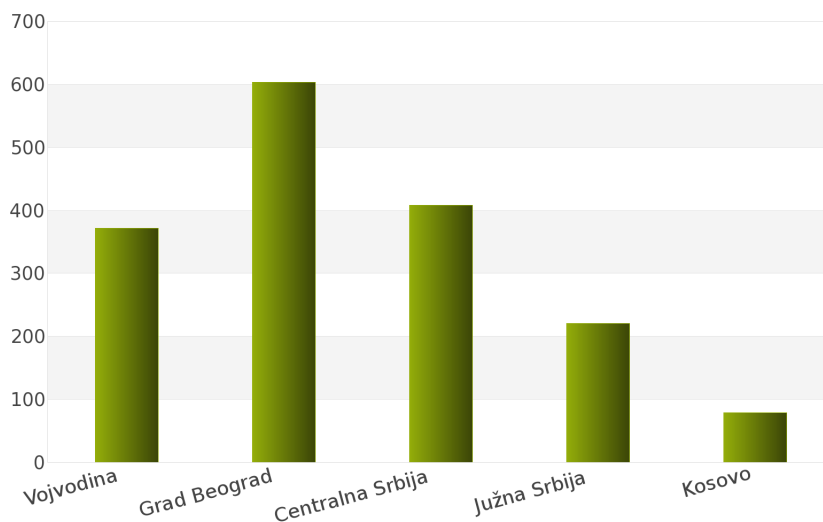
Za podkategoriju delatnosti **33670000 - Lekovi za respiratorni sistem**, ukupan broj raspisanih tendera u periodu 01.01.2012 - 31.12.2012. iznosi 1683 za državu Srbija.

Srbija je podeljena na 5 regiona i to: Vojvodina, Grad Beograd, Centralna Srbija, Južna Srbija, Kosovo.

Ukupan broj raspisanih tendera prikazan je u *Tabeli 109.* i na *Grafiku 109.*

Region	Broj tendera	u %
Vojvodina	372	22,1%
Grad Beograd	603	35,8%
Centralna Srbija	408	24,2%
Južna Srbija	221	13,1%
Kosovo	79	4,7%
Ukupno	1683	100%

Tabela 109. Broj objavljenih tendera po regionima za podkategoriju 33670000 - Lekovi za respiratorni sistem



Grafik 109. Broj objavljenih tendera po regionima za podkategoriju 33670000 - Lekovi za respiratorni sistem

Najviše tendera raspisano je u regionu Grad Beograd i to 603, odnosno 35,8%. Zatim slede regioni Centralna Srbija sa 408 (24,2%), Vojvodina sa 372 (22,1%), Južna Srbija sa 221 (13,1%) i Kosovo sa 79 (4,7%).

1.2 Izveštaj o broju objavljenih tendera - Crna Gora

Nakon sprovedene analize ukupan broj objavljenih tendera za podkategoriju delatnosti **33670000 - Lekovi za respiratorni sistem** u periodu 01.01.2012 - 31.12.2012. za državu Crna Gora iznosi 341.

Rezultati dobijeni analizom prikazani su u Tabeli 110.

Region	Broj tendera
Crna Gora	341

Tabela 110. Broj objavljenih tendera za podkategoriju 33670000 - Lekovi za respiratorni sistem

1.3 Izveštaj o broju objavljenih tendera - Bosna i Hercegovina

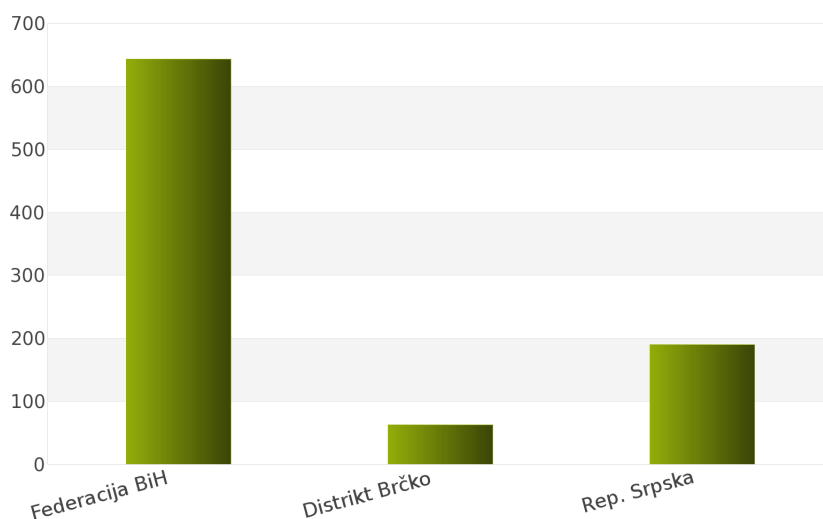
Tokom posmatranog perioda 01.01.2012 - 31.12.2012. za podkategoriju delatnosti **33670000 - Lekovi za respiratorni sistem**, ukupan broj objavljenih tendera iznosi 896 za državu Bosna i Hercegovina.

Bosna i Hercegovina je podeljena na sledeće regione: Federacija Bosna i Hercegovina, Distrikt Brčko, Republika Srpska.

Broj objavljenih tendera po regionima prikazan je u Tabeli 111. i na Grafiku 111.

Region	Broj tendera	u %
Federacija BiH	643	71,8%
Distrikt Brčko	63	7,0%
Rep. Srpska	190	21,2%
Ukupno	896	100%

Tabela 111. Broj objavljenih tendera po regionima za podkategoriju 33670000 - Lekovi za respiratorni sistem



Grafik 111. Broj objavljenih tendera po regionima za podkategoriju 33670000 - Lekovi za respiratorni sistem

Na osnovu podataka iz Tabele 111. može se uočiti da je region Federacija Bosna i Hercegovina imao najviše objavljenih tendera i to 643, odnosno 71,8%. Zatim slede regioni Republika Srpska sa 190 (21,2%) i Distrikt Brčko sa 63 (7,0%).

1.4 Izveštaj o broju objavljenih tendera - Hrvatska

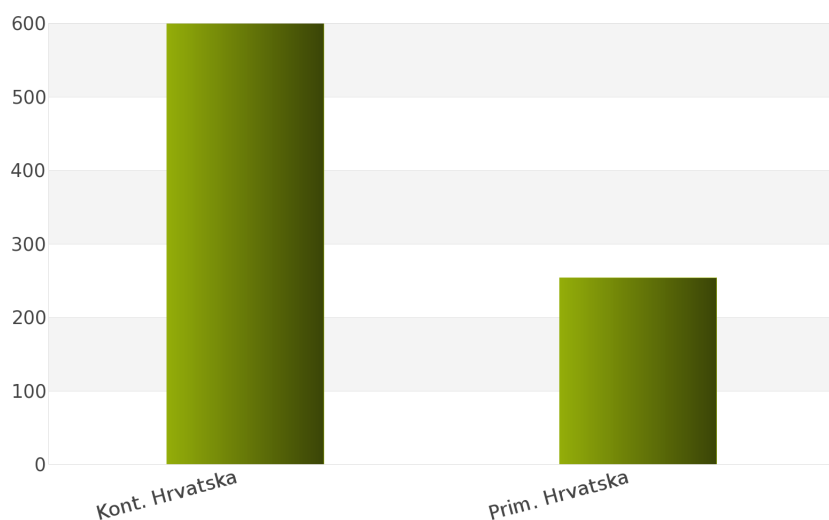
Na osnovu sprovedene analize Informacionog Servisa Tender za državu Hrvatska, ukupan broj objavljenih tendera u periodu 01.01.2012 - 31.12.2012. iznosi 854 za podkategoriju delatnosti **33670000 - Lekovi za respiratorni sistem**.

Hrvatska obuhvata sledeće regione: Kontinentalna Hrvatska, Primorska Hrvatska.

U nastavku sledi tabelarni prikaz ukupnog broja objavljenih tendera za navedenu podkategoriju delatnosti.

Region	Broj tendera	u %
Kont. Hrvatska	600	70,3%
Prim. Hrvatska	254	29,7%
Ukupno	854	100%

Tabela 112. Broj objavljenih tendera po regionima za podkategoriju 33670000 - Lekovi za respiratorni sistem



Grafik 112. Broj objavljenih tendera po regionima za podkategoriju 33670000 - Lekovi za respiratorni sistem

Najviše objavljenih tendera za navedenu podkategoriju delatnosti imao je region Kontinentalna Hrvatska i to 600, odnosno 70,3%. Zatim sledi region Primorska Hrvatska sa 254 (29,7%).

1.5 Izveštaj o broju objavljenih tendera - Makedonija

Rezultati dobijeni analizom pokazuju da za državu Makedonija u periodu 01.01.2012 - 31.12.2012., ukupan broj objavljenih tendera za podkategoriju delatnosti **33670000 - Lekovi za respiratorni sistem** iznosi 514.

Ukupan broj objavljenih tendera prikazan je u Tabeli 113.

Region	Broj tendera
Makedonija	514

Tabela 113. Broj objavljenih tendera za podkategoriju 33670000 - Lekovi za respiratorni sistem

2012.



33680000

Farmaceutski proizvodi

Sponzor podkategorije



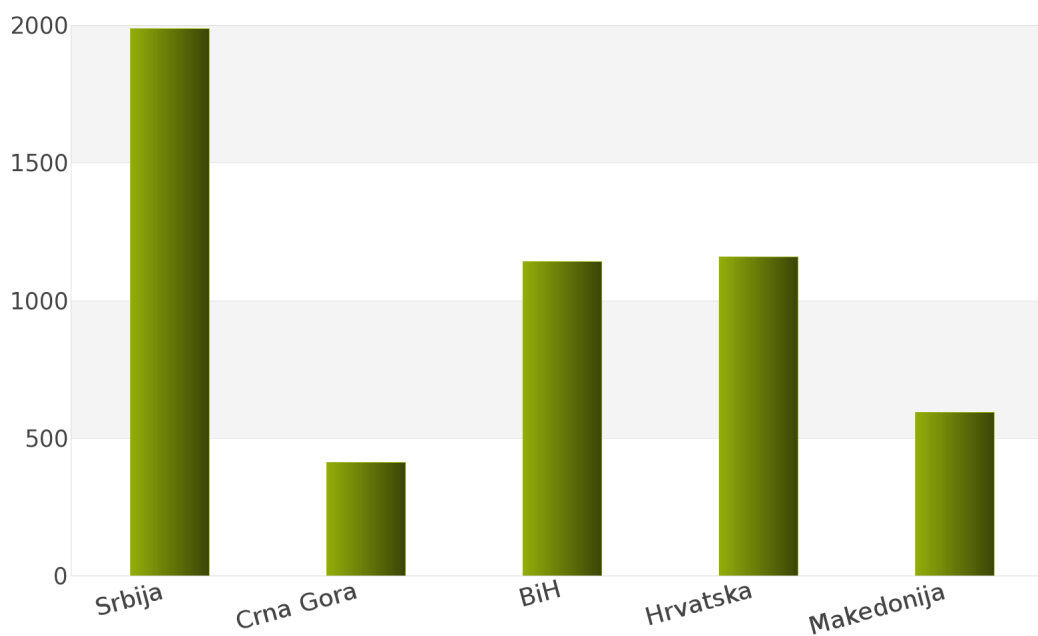
1. Izveštaj o broju objavljenih tendera po državama za podkategoriju delatnosti 33680000 - Farmaceutski proizvodi

U toku perioda 01.01.2012 - 31.12.2012., ukupan broj objavljenih tendera za podkategoriju delatnosti **33680000 - Farmaceutski proizvodi** iznosi 5297 za sledeće države: Srbija, Crna Gora, Bosna i Hercegovina, Hrvatska, Makedonija.

Podaci dobijeni analizom prikazani su u *Tabeli 114.* i na *Grafiku 114.*

Država	Broj tendera	u %
Srbija	1989	37,6%
Crna Gora	412	7,8%
BiH	1143	21,6%
Hrvatska	1160	21,9%
Makedonija	593	11,2%
Ukupno	5297	100%

Tabela 114. Broj objavljenih tendera po državama za podkategoriju 33680000 - Farmaceutski proizvodi



Grafik 114. Broj objavljenih tendera po državama za podkategoriju 33680000 - Farmaceutski proizvodi

Na osnovu rezultata dobijenih analizom može se uočiti da je najveći udeo u ukupnom broju objavljenih tendera imala Srbija sa 1989, odnosno 37,6%. Zatim slede Hrvatska sa 1160 (21,9%), Bosna i Hercegovina sa 1143 (21,6%), Makedonija sa 593 (11,2%) i Crna Gora sa 412 (7,8%).

U nastavku možete pogledati detaljnu analizu broja objavljenih tendera u okviru svake države pojedinačno i to:

1.1. Izveštaj o broju objavljenih tendera - **Srbija**

1.2. Izveštaj o broju objavljenih tendera - **Crna Gora**

1.3. Izveštaj o broju objavljenih tendera - **Bosna i Hercegovina**

1.4. Izveštaj o broju objavljenih tendera - **Hrvatska**

1.5. Izveštaj o broju objavljenih tendera - **Makedonija**

1.1 Izveštaj o broju objavljenih tendera - Srbija

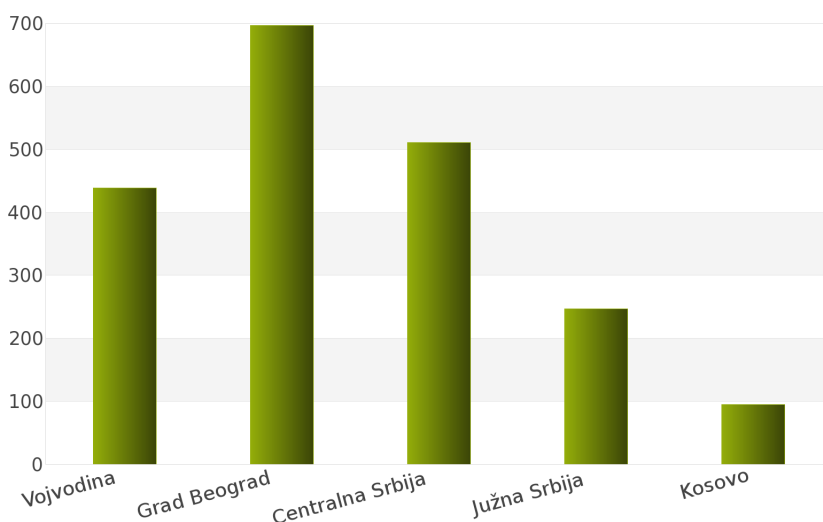
Nakon sprovedene analize ukupan broj objavljenih tendera za podkategoriju delatnosti **33680000 - Farmaceutski proizvodi** u periodu 01.01.2012 - 31.12.2012. za državu Srbija iznosi 1989.

Država Srbija podeljena je na 5 regiona: Vojvodina, Grad Beograd, Centralna Srbija, Južna Srbija, Kosovo.

Rezultati dobijeni analizom prikazani su u *Tabeli 115.* i na *Grafiku 115.*

Region	Broj tendera	u %
Vojvodina	439	22,1%
Grad Beograd	697	35,0%
Centralna Srbija	511	25,7%
Južna Srbija	247	12,4%
Kosovo	95	4,8%
Ukupno	1989	100%

Tabela 115. Broj objavljenih tendera po regionima za podkategoriju 33680000 - Farmaceutski proizvodi



Grafik 115. Broj objavljenih tendera po regionima za podkategoriju 33680000 - Farmaceutski proizvodi

Najveći udeo u ukupnom broju objavljenih tendera ostvario je region Grad Beograd sa 697, odnosno 35,0%. Zatim slede regioni Centralna Srbija sa 511 (25,7%), Vojvodina sa 439 (22,1%), Južna Srbija sa 247 (12,4%) i Kosovo sa 95 (4,8%).

1.2 Izveštaj o broju objavljenih tendera - Crna Gora

Tokom posmatranog perioda 01.01.2012 - 31.12.2012. za podkategoriju delatnosti **33680000 - Farmaceutski proizvodi**, ukupan broj objavljenih tendera iznosi 412 za državu Crna Gora.

Broj objavljenih tendera prikazan je u Tabeli 116.

Region	Broj tendera
Crna Gora	412

Tabela 116. Broj objavljenih tendera za podkategoriju 33680000 - Farmaceutski proizvodi

1.3 Izveštaj o broju objavljenih tendera - Bosna i Hercegovina

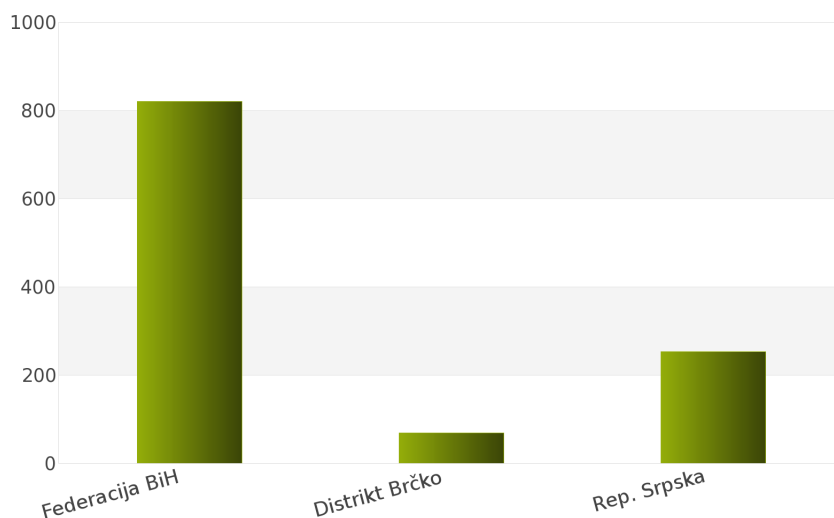
Na osnovu sprovedene analize Informacionog Servisa Tender za državu Bosna i Hercegovina, ukupan broj objavljenih tendera u periodu 01.01.2012 - 31.12.2012. iznosi 1143 za podkategoriju delatnosti **33680000 - Farmaceutski proizvodi**.

Bosna i Hercegovina obuhvata sledeće regione: Federacija Bosna i Hercegovina, Distrikt Brčko, Republika Srpska.

U nastavku sledi tabelarni prikaz ukupnog broja objavljenih tendera za navedenu podkategoriju delatnosti.

Region	Broj tendera	u %
Federacija BiH	821	71,8%
Distrikt Brčko	69	6,0%
Rep. Srpska	253	22,1%
Ukupno	1143	100%

Tabela 117. Broj objavljenih tendera po regionima za podkategoriju 33680000 - Farmaceutski proizvodi



Grafik 117. Broj objavljenih tendera po regionima za podkategoriju 33680000 - Farmaceutski proizvodi

Najviše objavljenih tendera za navedenu podkategoriju delatnosti imao je region Federacija Bosna i Hercegovina i to 821, odnosno 71,8%. Zatim slede regioni Republika Srpska sa 253 (22,1%) i Distrikt Brčko sa 69 (6,0%).

1.4 Izveštaj o broju objavljenih tendera - Hrvatska

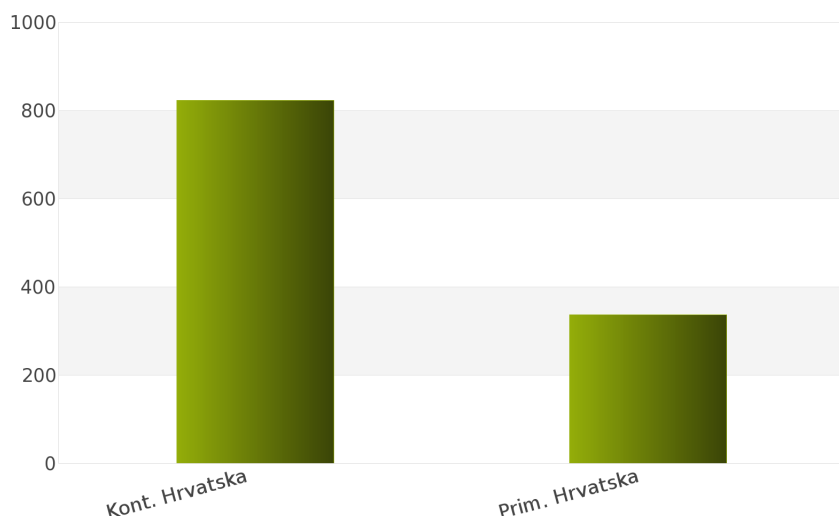
Rezultati dobijeni analizom pokazuju da za državu Hrvatska u periodu 01.01.2012 - 31.12.2012., ukupan broj objavljenih tendera za podkategoriju delatnosti **33680000 - Farmaceutski proizvodi** iznosi 1160.

Regionne koje obuhvata Hrvatska su: Kontinentalna Hrvatska, Primorska Hrvatska.

Udeo pojedinih regiona u ukupnom broju objavljenih tendera predstavljen je u *Tabeli 118.* i na *Grafiku 118.*

Region	Broj tendera	u %
Kont. Hrvatska	823	71,0%
Prim. Hrvatska	337	29,1%
Ukupno	1160	100%

Tabela 118. Broj objavljenih tendera po regionima za podkategoriju 33680000 - Farmaceutski proizvodi



Grafik 118. Broj objavljenih tendera po regionima za podkategoriju 33680000 - Farmaceutski proizvodi

Shodno dobijenim rezultatima najveći broj objavljenih tendera imao je region Kontinentalna Hrvatska i to 823, odnosno 71,0%. Zatim sledi region Primorska Hrvatska sa 337 (29,1%).

1.5 Izveštaj o broju objavljenih tendera - Makedonija

Za podkategoriju delatnosti **33680000 - Farmaceutski proizvodi**, ukupan broj raspisanih tendera u periodu 01.01.2012 - 31.12.2012. iznosi 593 za državu Makedonija.

Ukupan broj raspisanih tendera prikazan je u *Tabeli 119.*

Region	Broj tendera
Makedonija	593

Tabela 119. Broj objavljenih tendera za podkategoriju 33680000 - Farmaceutski proizvodi

2012.



33690000
Razni lekovi

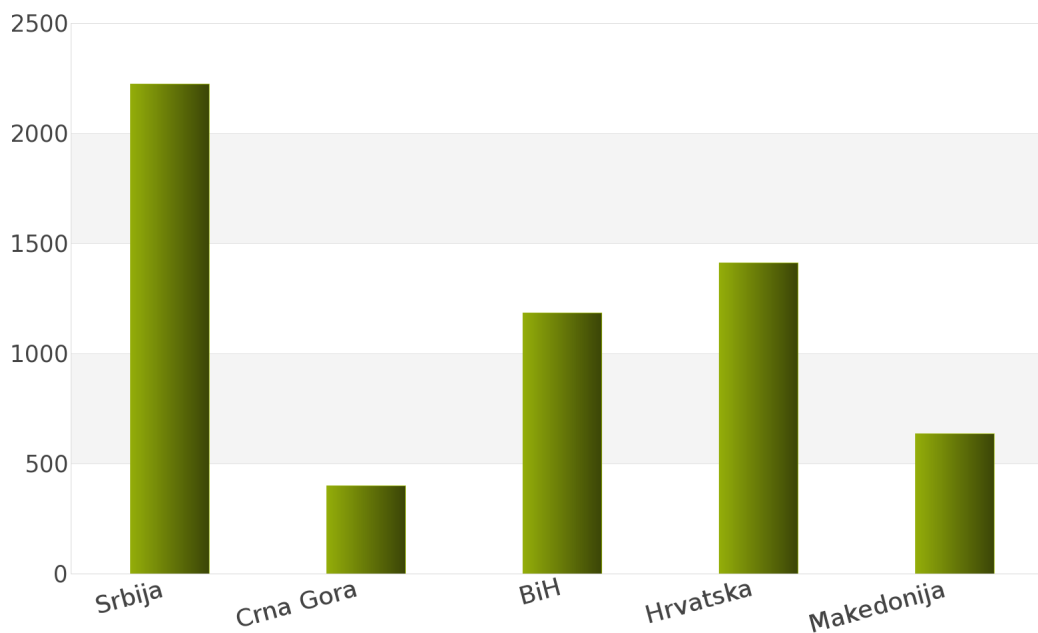
1. Izveštaj o broju objavljenih tendera po državama za podkategoriju delatnosti 33690000 - Razni lekovi

Analizom Informacionog Servisa Tender, ukupan broj objavljenih tendera za podkategoriju delatnosti **33690000 - Razni lekovi** u periodu 01.01.2012 - 31.12.2012. iznosi 5860 za sledeće države: Srbija, Crna Gora, Bosna i Hercegovina, Hrvatska, Makedonija.

Ukupan broj objavljenih tendera za podkategoriju delatnosti **33690000 - Razni lekovi** prikazan je u *Tabeli 129.* i na *Grafiku 129.*

Država	Broj tendera	u %
Srbija	2225	38,0%
Crna Gora	399	6,8%
BiH	1186	20,2%
Hrvatska	1413	24,1%
Makedonija	637	10,9%
Ukupno	5860	100%

Tabela 129. Broj objavljenih tendera po državama za podkategoriju 33690000 - Razni lekovi



Grafik 129. Broj objavljenih tendera po državama za podkategoriju 33690000 - Razni lekovi

Na osnovu podataka iz *Tabele 129.* najveći broj objavljenih tendera imala je Srbija i to 2225, odnosno 38,0%. Zatim slede države Hrvatska sa 1413 (24,1%), Bosna i Hercegovina sa 1186 (20,2%), Makedonija sa 637 (10,9%) i Crna Gora sa 399 (6,8%).

U nastavku možete pogledati detaljnu analizu broja objavljenih tendera u okviru svake države pojedinačno i to:

1.1. Izveštaj o broju objavljenih tendera - **Srbija**

1.2. Izveštaj o broju objavljenih tendera - **Crna Gora**

1.3. Izveštaj o broju objavljenih tendera - **Bosna i Hercegovina**

1.4. Izveštaj o broju objavljenih tendera - **Hrvatska**

1.5. Izveštaj o broju objavljenih tendera - **Makedonija**

1.1 Izveštaj o broju objavljenih tendera - Srbija

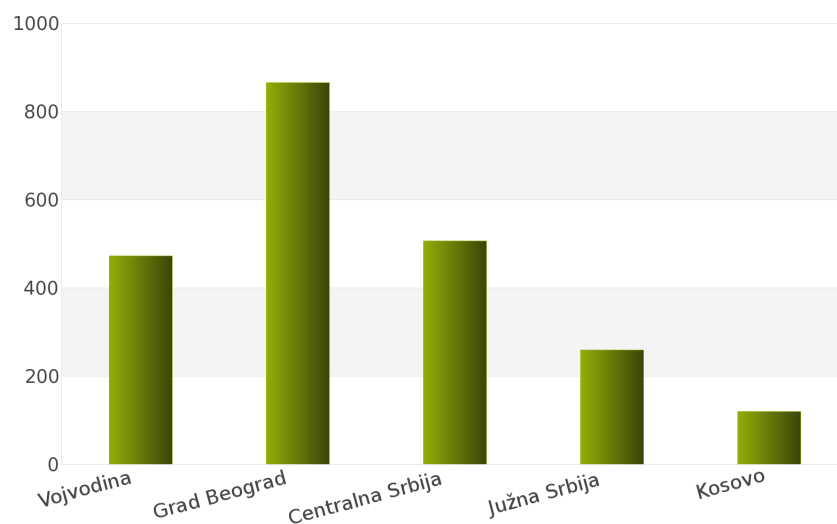
Tokom posmatranog perioda 01.01.2012 - 31.12.2012. za podkategoriju delatnosti **33690000 - Razni lekovi**, ukupan broj objavljenih tendera iznosi 2225 za državu Srbija.

Srbija je podeljena na sledeće regione: Vojvodina, Grad Beograd, Centralna Srbija, Južna Srbija, Kosovo.

Broj objavljenih tendera po regionima prikazan je u *Tabeli 130.* i na *Grafiku 130.*

Region	Broj tendera	u %
Vojvodina	473	21,3%
Grad Beograd	866	38,9%
Centralna Srbija	507	22,8%
Južna Srbija	259	11,6%
Kosovo	120	5,4%
Ukupno	2225	100%

Tabela 130. Broj objavljenih tendera po regionima za podkategoriju 33690000 - Razni lekovi



Grafik 130. Broj objavljenih tendera po regionima za podkategoriju 33690000 - Razni lekovi

Na osnovu podataka iz *Tabele 130.* može se uočiti da je region Grad Beograd imao najviše objavljenih tendera i to 866, odnosno 38,9%. Zatim slede regioni Centralna Srbija sa 507 (22,8%), Vojvodina sa 473 (21,3%), Južna Srbija sa 259 (11,6%) i Kosovo sa 120 (5,4%).

1.2 Izveštaj o broju objavljenih tendera - Crna Gora

Na osnovu sprovedene analize Informacionog Servisa Tender za državu Crna Gora, ukupan broj objavljenih tendera u periodu 01.01.2012 - 31.12.2012. iznosi 399 za podkategoriju delatnosti **33690000 - Razni lekovi**.

U nastavku sledi tabelarni prikaz ukupnog broja objavljenih tendera za navedenu podkategoriju delatnosti.

Region	Broj tendera
Crna Gora	399

Tabela 131. Broj objavljenih tendera za podkategoriju 33690000 - Razni lekovi

1.3 Izveštaj o broju objavljenih tendera - Bosna i Hercegovina

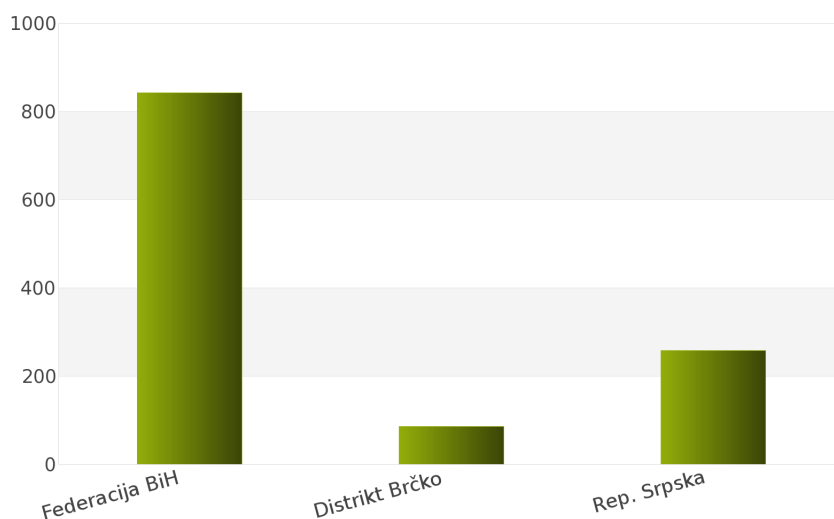
Rezultati dobijeni analizom pokazuju da za državu Bosna i Hercegovina u periodu 01.01.2012 - 31.12.2012., ukupan broj objavljenih tendera za podkategoriju delatnosti **33690000 - Razni lekovi** iznosi 1186.

Regione koje obuhvata Bosna i Hercegovina su: Federacija Bosna i Hercegovina, Distrikt Brčko, Republika Srpska.

Udeo pojedinih regiona u ukupnom broju objavljenih tendera predstavljen je u Tabeli 132. i na Grafiku 132.

Region	Broj tendera	u %
Federacija BiH	842	71,0%
Distrikt Brčko	86	7,3%
Rep. Srpska	258	21,8%
Ukupno	1186	100%

Tabela 132. Broj objavljenih tendera po regionima za podkategoriju 33690000 - Razni lekovi



Grafik 132. Broj objavljenih tendera po regionima za podkategoriju 33690000 - Razni lekovi

Shodno dobijenim rezultatima najveći broj objavljenih tendera imao je region Federacija Bosna i Hercegovina i to 842, odnosno 71,0%. Zatim slede regioni Republika Srpska sa 258 (21,8%) i Distrikt Brčko sa 86 (7,3%).

1.4 Izveštaj o broju objavljenih tendera - Hrvatska

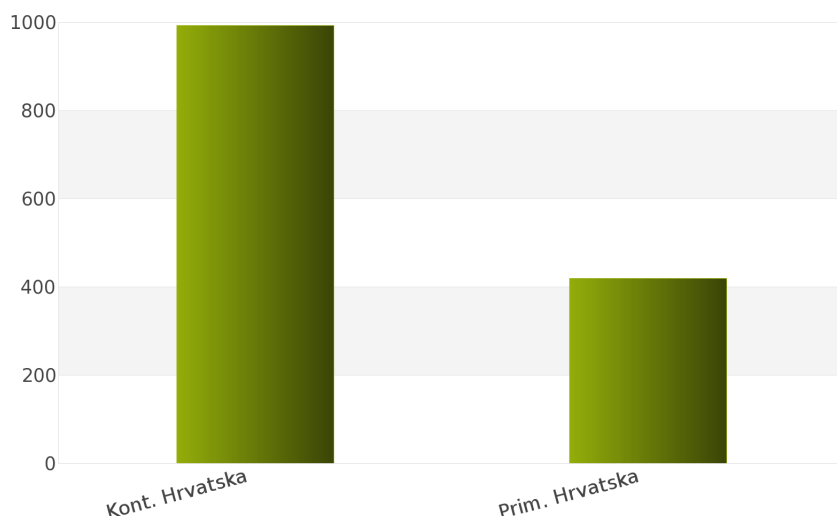
Za podkategoriju delatnosti **33690000 - Razni lekovi**, ukupan broj raspisanih tendera u periodu 01.01.2012 - 31.12.2012. iznosi 1413 za državu Hrvatska.

Hrvatska je podeljena na 2 regiona i to: Kontinentalna Hrvatska, Primorska Hrvatska.

Ukupan broj raspisanih tendera prikazan je u *Tabeli 133.* i na *Grafiku 133.*

Region	Broj tendera	u %
Kont. Hrvatska	993	70,3%
Prim. Hrvatska	420	29,7%
Ukupno	1413	100%

Tabela 133. Broj objavljenih tendera po regionima za podkategoriju 33690000 - Razni lekovi



Grafik 133. Broj objavljenih tendera po regionima za podkategoriju 33690000 - Razni lekovi

Najviše tendera raspisano je u regionu Kontinentalna Hrvatska i to 993, odnosno 70,3%. Zatim sledi region Primorska Hrvatska sa 420 (29,7%).

1.5 Izveštaj o broju objavljenih tendera - Makedonija

Nakon sprovedene analize ukupan broj objavljenih tendera za podkategoriju delatnosti **33690000 - Razni lekovi** u periodu 01.01.2012 - 31.12.2012. za državu Makedonija iznosi 637.

Rezultati dobijeni analizom prikazani su u *Tabeli 134.*

Region	Broj tendera
Makedonija	637

Tabela 134. Broj objavljenih tendera za podkategoriju 33690000 - Razni lekovi

2012.



33700000

Proizvodi za ličnu negu

SADRŽAJ

ID i naziv podkategorija

- [33710000] Parfemi, toaletni proizvodi i kondomi
- [33720000] Brijači i kompleti za manikir ili pedikir
- [33730000] Proizvodi za negu očiju i korektivna sočiva
- [33740000] Proizvodi za negu ruku i noktiju
- [33750000] Proizvodi za negu beba
- [33760000] Toaletna hartija, maramice, peškiri za ruke i salvete
- [33770000] Hartija za higijensku upotrebu
- [33790000] Laboratorijski, higijenski ili farmaceutski predmeti od stakla

33710000

Parfemi i toaletne vode i kondomi

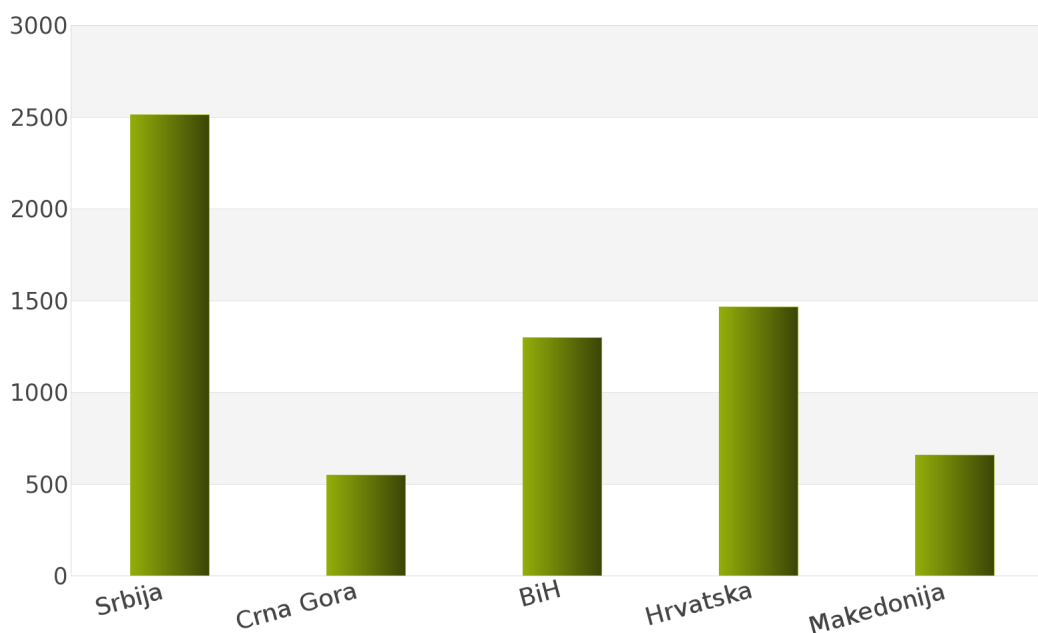
1. Izveštaj o broju objavljenih tendera po državama za podkategoriju delatnosti 33710000 - Parfemi i toaletne vode i kondomi

Na osnovu podataka kojima raspolaže Informacioni Servis Tender kreirana je *Tabela 129.* u kojoj je prikazan ukupan broj objavljenih tendera za podkategoriju delatnosti **33710000 - Parfemi i toaletne vode i kondomi** za sledeće države: Srbija, Crna Gora, Bosna i Hercegovina, Hrvatska, Makedonija.

Podaci u *Tabeli 129.* se odnose na tendere koji su objavljeni u periodu 01.01.2012 - 31.12.2012. godine.

Država	Broj tendera	u %
Srbija	2513	38,8%
Crna Gora	549	8,5%
BiH	1300	20,1%
Hrvatska	1464	22,6%
Makedonija	659	10,2%
Ukupno	6485	100%

Tabela 129. Broj objavljenih tendera po državama za podkategoriju 33710000 - Parfemi i toaletne vode i kondomi



Grafik 129. Broj objavljenih tendera po državama za podkategoriju 33710000 - Parfemi i toaletne vode i kondomi

U posmatranom periodu za podkategoriju **33710000 - Parfemi i toaletne vode i kondomi**, ukupan broj objavljenih tendera iznosi 6485. Najviše tendera za navedenu podkategoriju imala je Srbija i to 2513, što čini 38,8% od ukupnog broja objavljenih tendera. Zatim slede države Hrvatska sa 1464 (22,6%), Bosna i Hercegovina sa 1300 (20,1%), Makedonija sa 659 (10,2%) i Crna Gora sa 549 (8,5%).

U nastavku možete pogledati detaljnu analizu broja objavljenih tendera u okviru svake države pojedinačno i to:

1.1. Izveštaj o broju objavljenih tendera - **Srbija**

1.2. Izveštaj o broju objavljenih tendera - **Crna Gora**

1.3. Izveštaj o broju objavljenih tendera - **Bosna i Hercegovina**

1.4. Izveštaj o broju objavljenih tendera - **Hrvatska**

1.5. Izveštaj o broju objavljenih tendera - **Makedonija**

1.1 Izveštaj o broju objavljenih tendera - Srbija

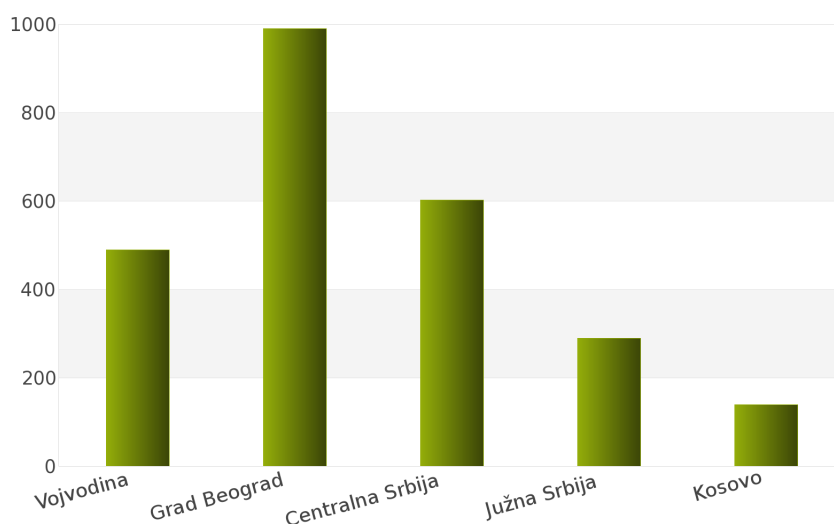
Na osnovu sprovedene analize Informacionog Servisa Tender za državu Srbija, ukupan broj objavljenih tendera u periodu 01.01.2012 - 31.12.2012. iznosi 2513 za podkategoriju delatnosti **33710000 - Parfemi i toaletne vode i kondomi.**

Srbija obuhvata sledeće regione: Vojvodina, Grad Beograd, Centralna Srbija, Južna Srbija, Kosovo.

U nastavku sledi tabelarni prikaz ukupnog broja objavljenih tendera za navedenu podkategoriju delatnosti.

Region	Broj tendera	u %
Vojvodina	490	19,5%
Grad Beograd	990	39,4%
Centralna Srbija	603	24%
Južna Srbija	290	11,5%
Kosovo	140	5,6%
Ukupno	2513	100%

Tabela 130. Broj objavljenih tendera po regionima za podkategoriju 33710000 - Parfemi i toaletne vode i kondomi



Grafik 130. Broj objavljenih tendera po regionima za podkategoriju 33710000 - Parfemi i toaletne vode i kondomi

Najviše objavljenih tendera za navedenu podkategoriju delatnosti imao je region Grad Beograd i to 990, odnosno 39,4%. Zatim slede regioni Centralna Srbija sa 603 (24%), Vojvodina sa 490 (19,5%), Južna Srbija sa 290 (11,5%) i Kosovo sa 140 (5,6%).

1.2 Izveštaj o broju objavljenih tendera - Crna Gora

Rezultati dobijeni analizom pokazuju da za državu Crna Gora u periodu 01.01.2012 - 31.12.2012., ukupan broj objavljenih tendera za podkategoriju delatnosti **33710000 - Parfemi i toaletne vode i kondomi** iznosi 549.

Ukupan broj objavljenih tendera prikazan je u *Tabeli 131*.

Region	Broj tendera
Crna Gora	549

Tabela 131. Broj objavljenih tendera za podkategoriju 33710000 - Parfemi i toaletne vode i kondomi

1.3 Izveštaj o broju objavljenih tendera - Bosna i Hercegovina

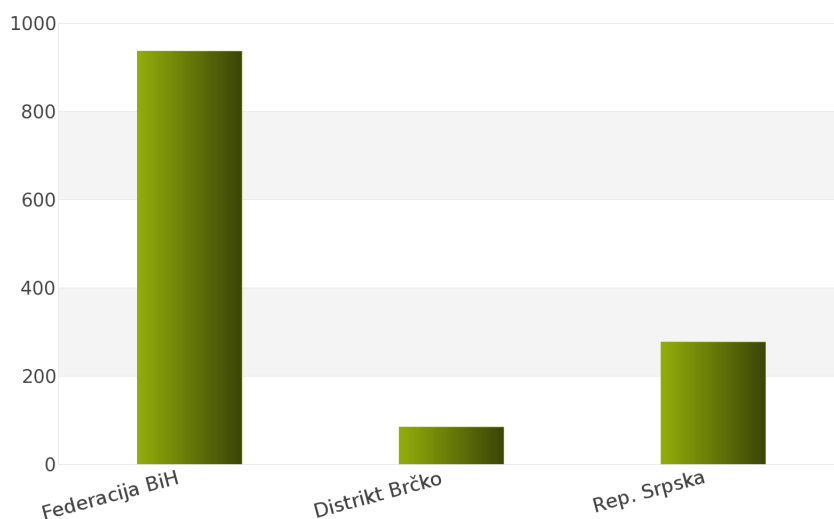
Za podkategoriju delatnosti **33710000 - Parfemi i toaletne vode i kondomi**, ukupan broj raspisanih tendera u periodu 01.01.2012 - 31.12.2012. iznosi 1300 za državu Bosna i Hercegovina.

Bosna i Hercegovina je podeljena na 3 regiona i to: Federacija Bosna i Hercegovina, Distrikt Brčko, Republika Srpska.

Ukupan broj raspisanih tendera prikazan je u *Tabeli 132*. i na *Grafiku 132*.

Region	Broj tendera	u %
Federacija BiH	937	72,1%
Distrikt Brčko	85	6,5%
Rep. Srpska	278	21,4%
Ukupno	1300	100%

Tabela 132. Broj objavljenih tendera po regionima za podkategoriju 33710000 - Parfemi i toaletne vode i kondomi



Grafik 132. Broj objavljenih tendera po regionima za podkategoriju 33710000 - Parfemi i toaletne vode i kondomi

Najviše tendera raspisano je u regionu Federacija Bosna i Hercegovina i to 937, odnosno 72,1%. Zatim slede regioni Republika Srpska sa 278 (21,4%) i Distrikt Brčko sa 85 (6,5%).

1.4 Izveštaj o broju objavljenih tendera - Hrvatska

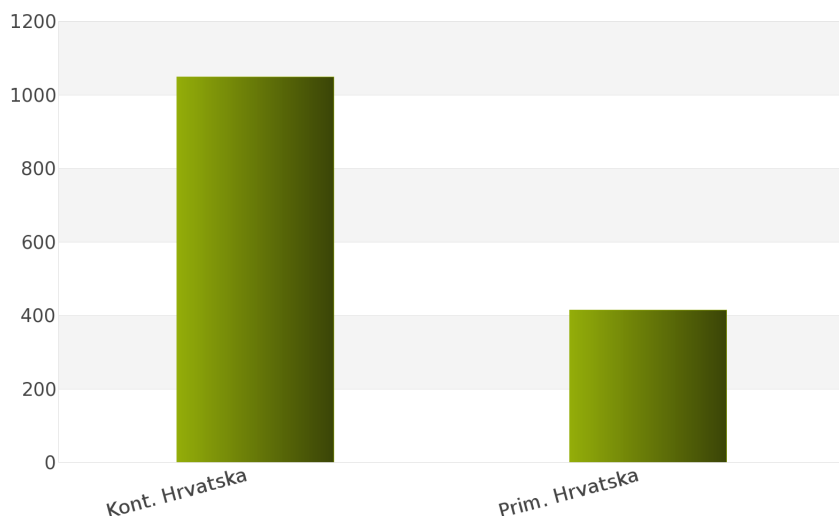
Nakon sprovedene analize ukupan broj objavljenih tendera za podkategoriju delatnosti **33710000 - Parfemi i toaletne vode i kondomi** u periodu 01.01.2012 - 31.12.2012. za državu Hrvatska iznosi 1464.

Država Hrvatska podeljena je na 2 regiona: Kontinentalna Hrvatska, Primorska Hrvatska.

Rezultati dobijeni analizom prikazani su u *Tabeli 133.* i na *Grafiku 133.*

Region	Broj tendera	u %
Kont. Hrvatska	1049	71,7%
Prim. Hrvatska	415	28,4%
Ukupno	1464	100%

Tabela 133. Broj objavljenih tendera po regionima za podkategoriju 33710000 - Parfemi i toaletne vode i kondomi



Grafik 133. Broj objavljenih tendera po regionima za podkategoriju 33710000 - Parfemi i toaletne vode i kondomi

Najveći udeo u ukupnom broju objavljenih tendera ostvario je region Kontinentalna Hrvatska sa 1049, odnosno 71,7%. Zatim sledi region Primorska Hrvatska sa 415 (28,4%).

1.5 Izveštaj o broju objavljenih tendera - Makedonija

Tokom posmatranog perioda 01.01.2012 - 31.12.2012. za podkategoriju delatnosti **33710000 - Parfemi i toaletne vode i kondomi**, ukupan broj objavljenih tendera iznosi 659 za državu Makedonija.

Broj objavljenih tendera prikazan je u *Tabeli 134.*

Region	Broj tendera
Makedonija	659

Tabela 134. Broj objavljenih tendera za podkategoriju 33710000 - Parfemi i toaletne vode i kondomi

2012.



33720000

Brijaci, manikir i pedikir setovi

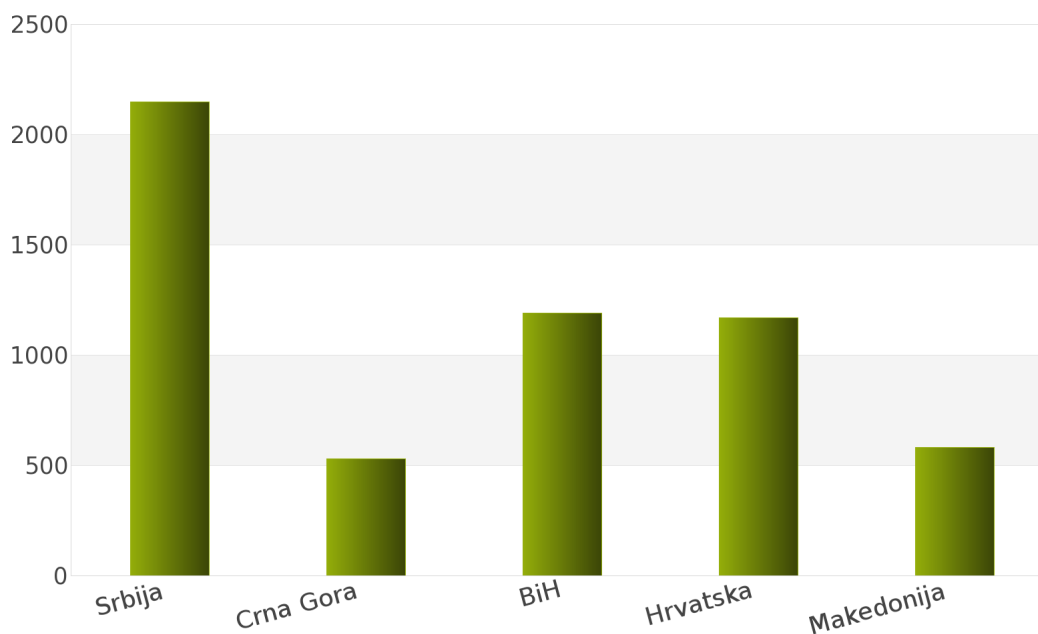
1. Izveštaj o broju objavljenih tendera po državama za podkategoriju delatnosti 33720000 - Brijaci, manikir i pedikir setovi

Ukupan broj objavljenih tendera u periodu 01.01.2012 - 31.12.2012. za podkategoriju delatnosti **33720000 - Brijaci, manikir i pedikir setovi** iznosi 5620. Države koje su obuhvaćene analizom su: Srbija, Crna Gora, Bosna i Hercegovina, Hrvatska, Makedonija.

Podaci dobijeni analizom za podkategoriju delatnosti **33720000 - Brijaci, manikir i pedikir setovi** prikazani su u Tabeli 135. i na Grafiku 135.

Država	Broj tendera	u %
Srbija	2149	38,2%
Crna Gora	530	9,4%
BiH	1190	21,2%
Hrvatska	1170	20,8%
Makedonija	581	10,3%
Ukupno	5620	100%

Tabela 135. Broj objavljenih tendera po državama za podkategoriju 33720000 - Brijaci, manikir i pedikir setovi



Grafik 135. Broj objavljenih tendera po državama za podkategoriju 33720000 - Brijaci, manikir i pedikir setovi

Iz Tabele 135. i Grafika 135. može se uočiti da je Srbija sa 2149, odnosno 38,2% imala najveći broj raspisanih tendera u posmatranom periodu. Zatim slede Bosna i Hercegovina sa 1190 (21,2%), Hrvatska sa 1170 (20,8%), Makedonija sa 581 (10,3%) i Crna Gora sa 530 (9,4%).

U nastavku možete pogledati detaljnu analizu broja objavljenih tendera u okviru svake države pojedinačno i to:

1.1. Izveštaj o broju objavljenih tendera - **Srbija**

1.2. Izveštaj o broju objavljenih tendera - **Crna Gora**

1.3. Izveštaj o broju objavljenih tendera - **Bosna i Hercegovina**

1.4. Izveštaj o broju objavljenih tendera - **Hrvatska**

1.5. Izveštaj o broju objavljenih tendera - **Makedonija**

1.1 Izveštaj o broju objavljenih tendera - Srbija

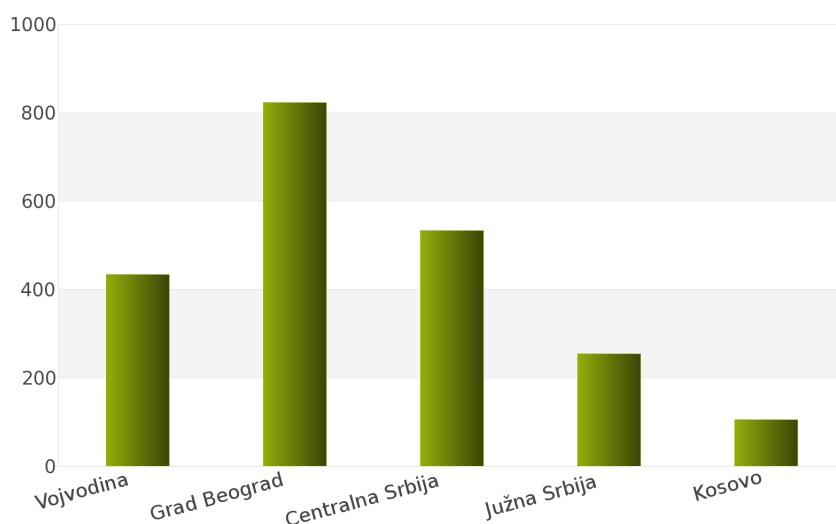
Rezultati dobijeni analizom pokazuju da za državu Srbija u periodu 01.01.2012 - 31.12.2012., ukupan broj objavljenih tendera za podkategoriju delatnosti **33720000 - Brijaci, manikir i pedikir setovi** iznosi 2149.

Regione koje obuhvata Srbija su: Vojvodina, Grad Beograd, Centralna Srbija, Južna Srbija, Kosovo.

Udeo pojedinih regiona u ukupnom broju objavljenih tendera predstavljen je u *Tabeli 136.* i na *Grafiku 136.*

Region	Broj tendera	u %
Vojvodina	434	20,2%
Grad Beograd	823	38,3%
Centralna Srbija	533	24,8%
Južna Srbija	254	11,8%
Kosovo	105	4,9%
Ukupno	2149	100%

Tabela 136. Broj objavljenih tendera po regionima za podkategoriju 33720000 - Brijaci, manikir i pedikir setovi



Grafik 136. Broj objavljenih tendera po regionima za podkategoriju 33720000 - Brijaci, manikir i pedikir setovi

Shodno dobijenim rezultatima najveći broj objavljenih tendera imao je region Grad Beograd i to 823, odnosno 38,3%. Zatim slede regioni Centralna Srbija sa 533 (24,8%), Vojvodina sa 434 (20,2%), Južna Srbija sa 254 (11,8%) i Kosovo sa 105 (4,9%).

1.2 Izveštaj o broju objavljenih tendera - Crna Gora

Za podkategoriju delatnosti **33720000 - Brijaci, manikir i pedikir setovi**, ukupan broj raspisanih tendera u periodu 01.01.2012 - 31.12.2012. iznosi 530 za državu Crna Gora.

Ukupan broj raspisanih tendera prikazan je u *Tabeli 137*.

Region	Broj tendera
Crna Gora	530

Tabela 137. Broj objavljenih tendera za podkategoriju 33720000 - Brijaci, manikir i pedikir setovi

1.3 Izveštaj o broju objavljenih tendera - Bosna i Hercegovina

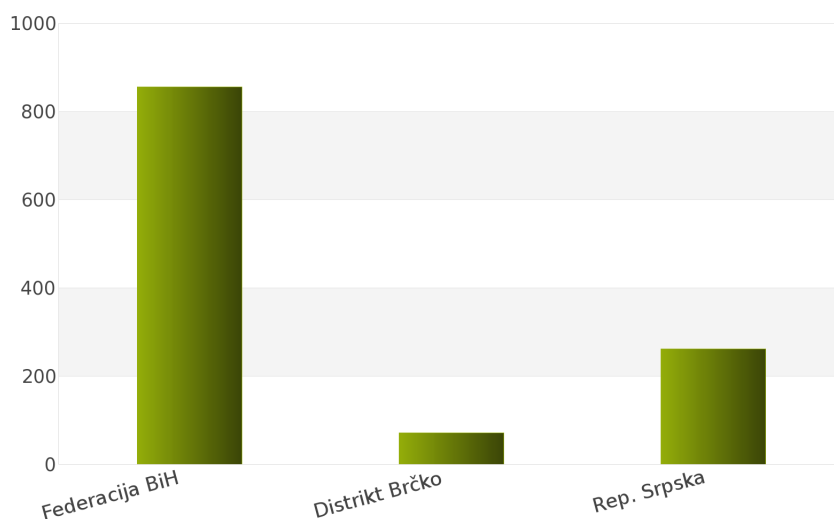
Nakon sprovedene analize ukupan broj objavljenih tendera za podkategoriju delatnosti **33720000 - Brijaci, manikir i pedikir setovi** u periodu 01.01.2012 - 31.12.2012. za državu Bosna i Hercegovina iznosi 1190.

Država Bosna i Hercegovina podeljena je na 3 regiona: Federacija Bosna i Hercegovina, Distrikt Brčko, Republika Srpska.

Rezultati dobijeni analizom prikazani su u *Tabeli 138*. i na *Grafiku 138*.

Region	Broj tendera	u %
Federacija BiH	856	71,9%
Distrikt Brčko	72	6,1%
Rep. Srpska	262	22,0%
Ukupno	1190	100%

Tabela 138. Broj objavljenih tendera po regionima za podkategoriju 33720000 - Brijaci, manikir i pedikir setovi



Grafik 138. Broj objavljenih tendera po regionima za podkategoriju 33720000 - Brijaci, manikir i pedikir setovi

Najveći udeo u ukupnom broju objavljenih tendera ostvario je region Federacija Bosna i Hercegovina sa 856, odnosno 71,9%. Zatim slede regioni Republika Srpska sa 262 (22,0%) i Distrikt Brčko sa 72 (6,1%).

1.4 Izveštaj o broju objavljenih tendera - Hrvatska

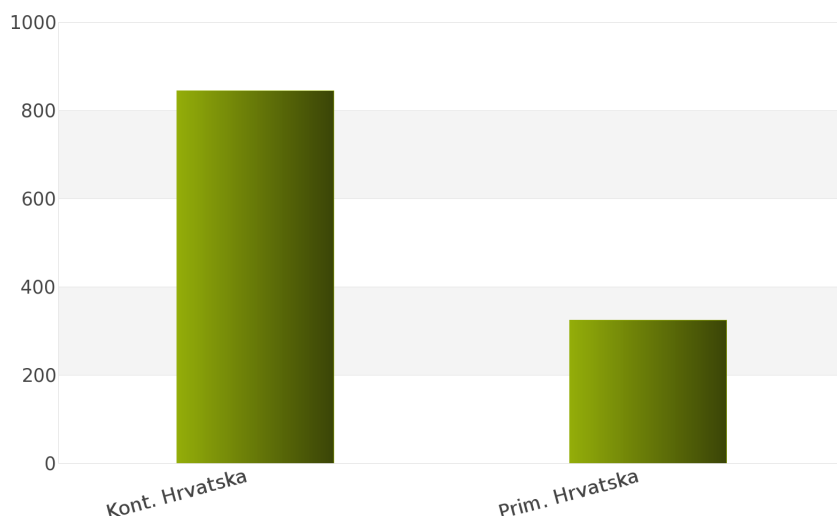
Tokom posmatranog perioda 01.01.2012 - 31.12.2012. za podkategoriju delatnosti **33720000 - Brijaci, manikir i pedikir setovi**, ukupan broj objavljenih tendera iznosi 1170 za državu Hrvatska.

Hrvatska je podeljena na sledeće regione: Kontinentalna Hrvatska, Primorska Hrvatska.

Broj objavljenih tendera po regionima prikazan je u *Tabeli 139.* i na *Grafiku 139.*

Region	Broj tendera	u %
Kont. Hrvatska	845	72,2%
Prim. Hrvatska	325	27,8%
Ukupno	1170	100%

Tabela 139. Broj objavljenih tendera po regionima za podkategoriju 33720000 - Brijaci, manikir i pedikir setovi



Grafik 139. Broj objavljenih tendera po regionima za podkategoriju 33720000 - Brijaci, manikir i pedikir setovi

Na osnovu podataka iz *Tabele 139.* može se uočiti da je region Kontinentalna Hrvatska imao najviše objavljenih tendera i to 845, odnosno 72,2%. Zatim sledi region Primorska Hrvatska sa 325 (27,8%).

1.5 Izveštaj o broju objavljenih tendera - Makedonija

Na osnovu sprovedene analize Informacionog Servisa Tender za državu Makedonija, ukupan broj objavljenih tendera u periodu 01.01.2012 - 31.12.2012. iznosi 581 za podkategoriju delatnosti **33720000 - Brijaci, manikir i pedikir setovi**.

U nastavku sledi tabelarni prikaz ukupnog broja objavljenih tendera za navedenu podkategoriju delatnosti.

Region	Broj tendera
Makedonija	581

Tabela 140. Broj objavljenih tendera za podkategoriju 33720000 - Brijaci, manikir i pedikir setovi

2012.



33730000

***Proizvodi za negu ociju i kontaktna
sociva***

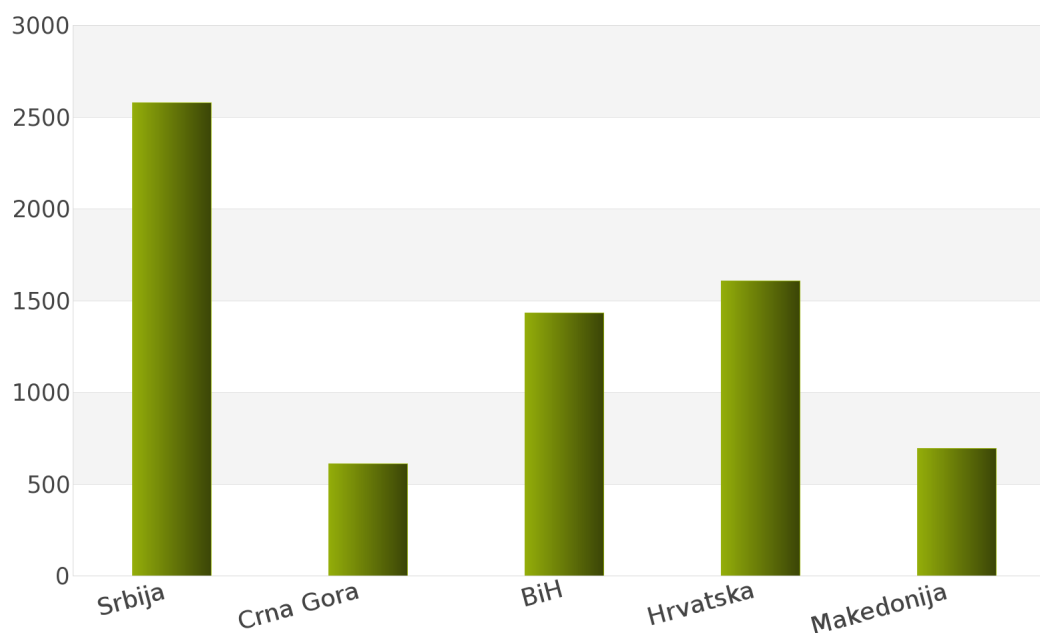
1. Izveštaj o broju objavljenih tendera po državama za podkategoriju delatnosti 33730000 - Proizvodi za negu ociju i kontaktna sociva

Tokom perioda 01.01.2012 - 31.12.2012., ukupan broj objavljenih tendera za podkategoriju delatnosti **33730000 - Proizvodi za negu ociju i kontaktna sociva** iznosi 6925 za sledeće države: Srbija, Crna Gora, Bosna i Hercegovina, Hrvatska, Makedonija.

Rezultati analize prikazani su u *Tabeli 141.* i na *Grafiku 141.*

Država	Broj tendera	u %
Srbija	2577	37,2%
Crna Gora	612	8,8%
BiH	1434	20,7%
Hrvatska	1607	23,2%
Makedonija	695	10,0%
Ukupno	6925	100%

Tabela 141. Broj objavljenih tendera po državama za podkategoriju 33730000 - Proizvodi za negu ociju i kontaktna sociva



Grafik 141. Broj objavljenih tendera po državama za podkategoriju 33730000 - Proizvodi za negu ociju i kontaktna sociva

Na osnovu dobijenih rezultata može se uočiti da je najveći udeo u ukupnom broju objavljenih tendera imala Srbija sa 2577, odnosno 37,2%. Zatim slede Hrvatska sa 1607 (23,2%), Bosna i Hercegovina sa 1434 (20,7%), Makedonija sa 695 (10,0%) i Crna Gora sa 612 (8,8%).

U nastavku možete pogledati detaljnu analizu broja objavljenih tendera u okviru svake države pojedinačno i to:

1.1. Izveštaj o broju objavljenih tendera - **Srbija**

1.2. Izveštaj o broju objavljenih tendera - **Crna Gora**

1.3. Izveštaj o broju objavljenih tendera - **Bosna i Hercegovina**

1.4. Izveštaj o broju objavljenih tendera - **Hrvatska**

1.5. Izveštaj o broju objavljenih tendera - **Makedonija**

1.1 Izveštaj o broju objavljenih tendera - Srbija

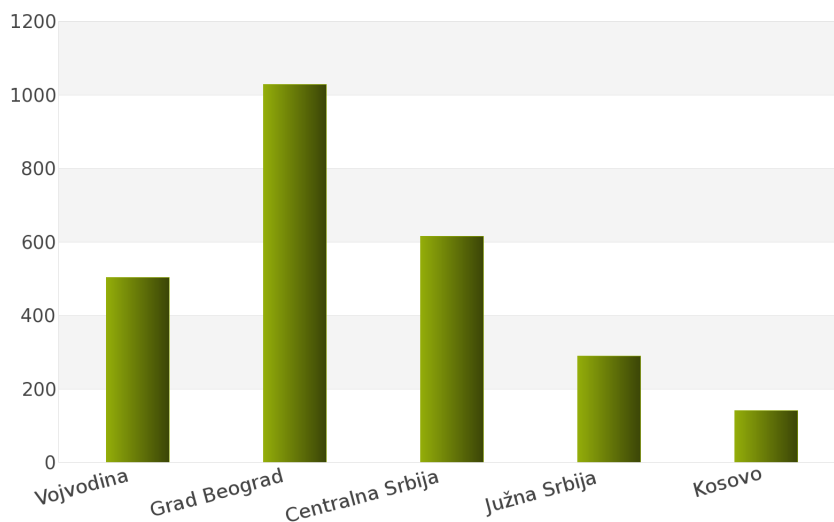
Za podkategoriju delatnosti **33730000 - Proizvodi za negu ociju i kontaktna sociva**, ukupan broj raspisanih tendera u periodu 01.01.2012 - 31.12.2012. iznosi 2577 za državu Srbija.

Srbija je podeljena na 5 regiona i to: Vojvodina, Grad Beograd, Centralna Srbija, Južna Srbija, Kosovo.

Ukupan broj raspisanih tendera prikazan je u *Tabeli 142.* i na *Grafiku 142.*

Region	Broj tendera	u %
Vojvodina	503	19,5%
Grad Beograd	1028	39,9%
Centralna Srbija	615	23,9%
Južna Srbija	290	11,3%
Kosovo	141	5,5%
Ukupno	2577	100%

Tabela 142. Broj objavljenih tendera po regionima za podkategoriju 33730000 - Proizvodi za negu ociju i kontaktna sociva



Grafik 142. Broj objavljenih tendera po regionima za podkategoriju 33730000 - Proizvodi za negu ociju i kontaktna sociva

Najviše tendera raspisano je u regionu Grad Beograd i to 1028, odnosno 39,9%. Zatim slede regioni Centralna Srbija sa 615 (23,9%), Vojvodina sa 503 (19,5%), Južna Srbija sa 290 (11,3%) i Kosovo sa 141 (5,5%).

1.2 Izveštaj o broju objavljenih tendera - Crna Gora

Nakon sprovedene analize ukupan broj objavljenih tendera za podkategoriju delatnosti **33730000 - Proizvodi za negu ociju i kontaktna sociva** u periodu 01.01.2012 - 31.12.2012. za državu Crna Gora iznosi 612.

Rezultati dobijeni analizom prikazani su u Tabeli 143.

Region	Broj tendera
Crna Gora	612

Tabela 143. Broj objavljenih tendera za podkategoriju 33730000 - Proizvodi za negu ociju i kontaktna sociva

1.3 Izveštaj o broju objavljenih tendera - Bosna i Hercegovina

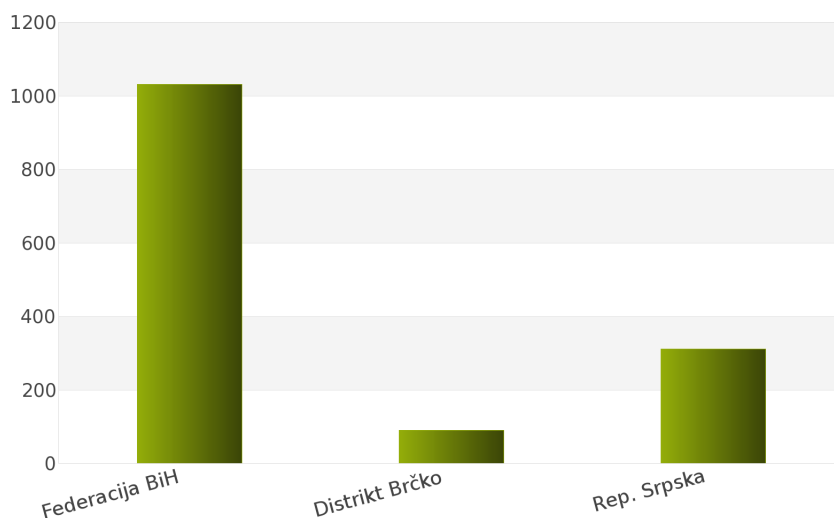
Tokom posmatranog perioda 01.01.2012 - 31.12.2012. za podkategoriju delatnosti **33730000 - Proizvodi za negu ociju i kontaktna sociva**, ukupan broj objavljenih tendera iznosi 1434 za državu Bosna i Hercegovina.

Bosna i Hercegovina je podeljena na sledeće regione: Federacija Bosna i Hercegovina, Distrikt Brčko, Republika Srpska.

Broj objavljenih tendera po regionima prikazan je u Tabeli 144. i na Grafiku 144.

Region	Broj tendera	u %
Federacija BiH	1032	72,0%
Distrikt Brčko	90	6,3%
Rep. Srpska	312	21,8%
Ukupno	1434	100%

Tabela 144. Broj objavljenih tendera po regionima za podkategoriju 33730000 - Proizvodi za negu ociju i kontaktna sociva



Grafik 144. Broj objavljenih tendera po regionima za podkategoriju 33730000 - Proizvodi za negu ociju i kontaktna sociva

Na osnovu podataka iz Tabele 144. može se uočiti da je region Federacija Bosna i Hercegovina imao najviše objavljenih tendera i to 1032, odnosno 72,0%. Zatim slede regioni Republika Srpska sa 312 (21,8%) i Distrikt Brčko sa 90 (6,3%).

1.4 Izveštaj o broju objavljenih tendera - Hrvatska

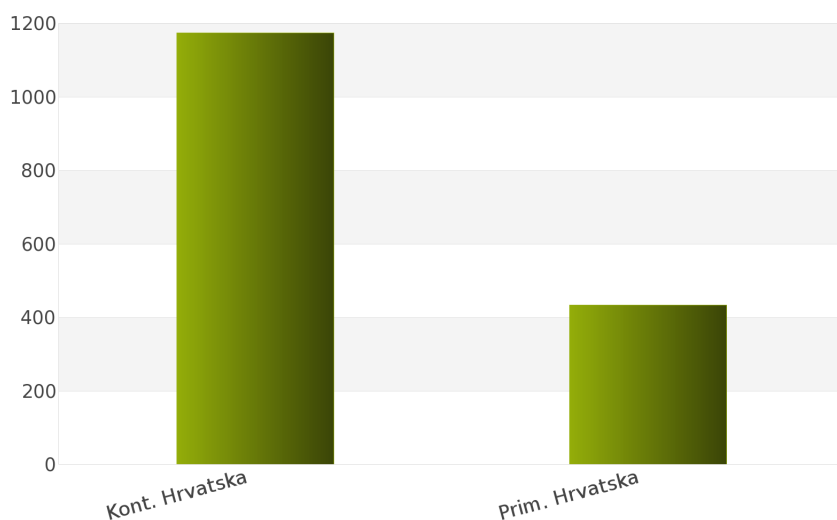
Na osnovu sprovedene analize Informacionog Servisa Tender za državu Hrvatska, ukupan broj objavljenih tendera u periodu 01.01.2012 - 31.12.2012. iznosi 1607 za podkategoriju delatnosti **33730000 - Proizvodi za negu ociju i kontaktna sociva**.

Hrvatska obuhvata sledeće regione: Kontinentalna Hrvatska, Primorska Hrvatska.

U nastavku sledi tabelarni prikaz ukupnog broja objavljenih tendera za navedenu podkategoriju delatnosti.

Region	Broj tendera	u %
Kont. Hrvatska	1174	73,1%
Prim. Hrvatska	433	26,9%
Ukupno	1607	100%

Tabela 145. Broj objavljenih tendera po regionima za podkategoriju 33730000 - Proizvodi za negu ociju i kontaktna sociva



Grafik 145. Broj objavljenih tendera po regionima za podkategoriju 33730000 - Proizvodi za negu ociju i kontaktna sociva

Najviše objavljenih tendera za navedenu podkategoriju delatnosti imao je region Kontinentalna Hrvatska i to 1174, odnosno 73,1%. Zatim sledi region Primorska Hrvatska sa 433 (26,9%).

1.5 Izveštaj o broju objavljenih tendera - Makedonija

Rezultati dobijeni analizom pokazuju da za državu Makedonija u periodu 01.01.2012 - 31.12.2012., ukupan broj objavljenih tendera za podkategoriju delatnosti **33730000 - Proizvodi za negu ociju i kontaktna sociva** iznosi 695.

Ukupan broj objavljenih tendera prikazan je u Tabeli 146.

Region	Broj tendera
Makedonija	695

Tabela 146. Broj objavljenih tendera za podkategoriju 33730000 - Proizvodi za negu ociju i kontaktna sociva

2012.



33740000

Proizvodi za negu ruku i noktiju

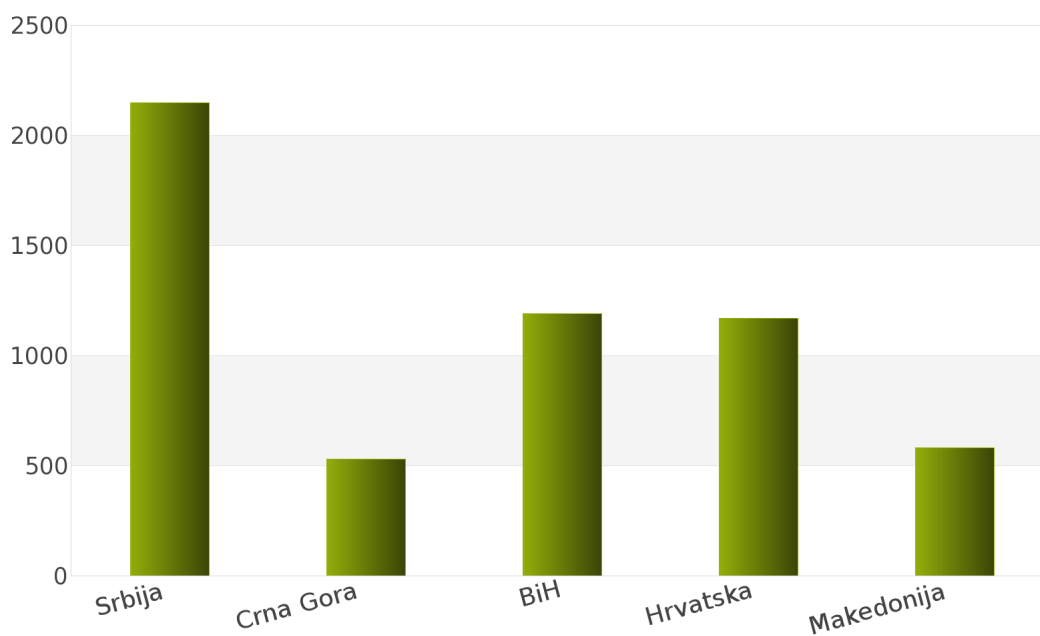
1. Izveštaj o broju objavljenih tendera po državama za podkategoriju delatnosti 33740000 - Proizvodi za negu ruku i noktiju

U toku perioda 01.01.2012 - 31.12.2012., ukupan broj objavljenih tendera za podkategoriju delatnosti **33740000 - Proizvodi za negu ruku i noktiju** iznosi 5620 za sledeće države: Srbija, Crna Gora, Bosna i Hercegovina, Hrvatska, Makedonija.

Podaci dobijeni analizom prikazani su u *Tabeli 147.* i na *Grafiku 147.*

Država	Broj tendera	u %
Srbija	2149	38,2%
Crna Gora	530	9,4%
BiH	1190	21,2%
Hrvatska	1170	20,8%
Makedonija	581	10,3%
Ukupno	5620	100%

Tabela 147. Broj objavljenih tendera po državama za podkategoriju 33740000 - Proizvodi za negu ruku i noktiju



Grafik 147. Broj objavljenih tendera po državama za podkategoriju 33740000 - Proizvodi za negu ruku i noktiju

Na osnovu rezultata dobijenih analizom može se uočiti da je najveći udeo u ukupnom broju objavljenih tendera imala Srbija sa 2149, odnosno 38,2%. Zatim slede Bosna i Hercegovina sa 1190 (21,2%), Hrvatska sa 1170 (20,8%), Makedonija sa 581 (10,3%) i Crna Gora sa 530 (9,4%).

U nastavku možete pogledati detaljnu analizu broja objavljenih tendera u okviru svake države pojedinačno i to:

1.1. Izveštaj o broju objavljenih tendera - **Srbija**

1.2. Izveštaj o broju objavljenih tendera - **Crna Gora**

1.3. Izveštaj o broju objavljenih tendera - **Bosna i Hercegovina**

1.4. Izveštaj o broju objavljenih tendera - **Hrvatska**

1.5. Izveštaj o broju objavljenih tendera - **Makedonija**

1.1 Izveštaj o broju objavljenih tendera - Srbija

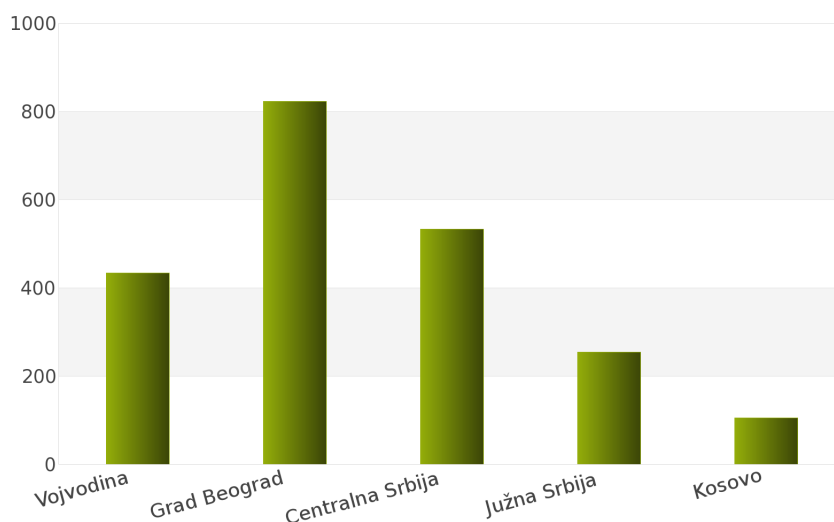
Nakon sprovedene analize ukupan broj objavljenih tendera za podkategoriju delatnosti **33740000 - Proizvodi za negu ruku i noktiju** u periodu 01.01.2012 - 31.12.2012. za državu Srbija iznosi 2149.

Država Srbija podeljena je na 5 regiona: Vojvodina, Grad Beograd, Centralna Srbija, Južna Srbija, Kosovo.

Rezultati dobijeni analizom prikazani su u *Tabeli 148.* i na *Grafiku 148.*

Region	Broj tendera	u %
Vojvodina	434	20,2%
Grad Beograd	823	38,3%
Centralna Srbija	533	24,8%
Južna Srbija	254	11,8%
Kosovo	105	4,9%
Ukupno	2149	100%

Tabela 148. Broj objavljenih tendera po regionima za podkategoriju 33740000 - Proizvodi za negu ruku i noktiju



Grafik 148. Broj objavljenih tendera po regionima za podkategoriju 33740000 - Proizvodi za negu ruku i noktiju

Najveći udeo u ukupnom broju objavljenih tendera ostvario je region Grad Beograd sa 823, odnosno 38,3%. Zatim slede regioni Centralna Srbija sa 533 (24,8%), Vojvodina sa 434 (20,2%), Južna Srbija sa 254 (11,8%) i Kosovo sa 105 (4,9%).

1.2 Izveštaj o broju objavljenih tendera - Crna Gora

Tokom posmatranog perioda 01.01.2012 - 31.12.2012. za podkategoriju delatnosti **33740000 - Proizvodi za negu ruku i noktiju**, ukupan broj objavljenih tendera iznosi 530 za državu Crna Gora.

Broj objavljenih tendera prikazan je u Tabeli 149.

Region	Broj tendera
Crna Gora	530

Tabela 149. Broj objavljenih tendera za podkategoriju 33740000 - Proizvodi za negu ruku i noktiju

1.3 Izveštaj o broju objavljenih tendera - Bosna i Hercegovina

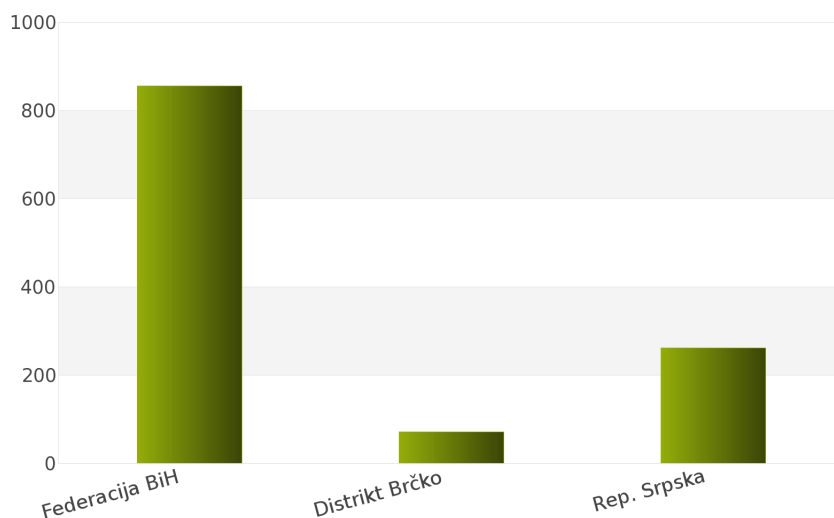
Na osnovu sprovedene analize Informacionog Servisa Tender za državu Bosna i Hercegovina, ukupan broj objavljenih tendera u periodu 01.01.2012 - 31.12.2012. iznosi 1190 za podkategoriju delatnosti **33740000 - Proizvodi za negu ruku i noktiju**.

Bosna i Hercegovina obuhvata sledeće regione: Federacija Bosna i Hercegovina, Distrikt Brčko, Republika Srpska.

U nastavku sledi tabelarni prikaz ukupnog broja objavljenih tendera za navedenu podkategoriju delatnosti.

Region	Broj tendera	u %
Federacija BiH	856	71,9%
Distrikt Brčko	72	6,1%
Rep. Srpska	262	22,0%
Ukupno	1190	100%

Tabela 150. Broj objavljenih tendera po regionima za podkategoriju 33740000 - Proizvodi za negu ruku i noktiju



Grafik 150. Broj objavljenih tendera po regionima za podkategoriju 33740000 - Proizvodi za negu ruku i noktiju

Najviše objavljenih tendera za navedenu podkategoriju delatnosti imao je region Federacija Bosna i Hercegovina i to 856, odnosno 71,9%. Zatim slede regioni Republika Srpska sa 262 (22,0%) i Distrikt Brčko sa 72 (6,1%).

1.4 Izveštaj o broju objavljenih tendera - Hrvatska

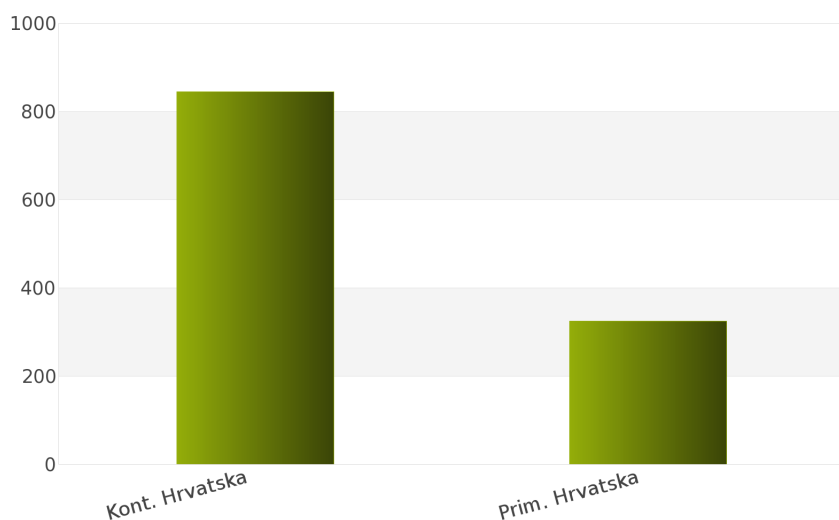
Rezultati dobijeni analizom pokazuju da za državu Hrvatska u periodu 01.01.2012 - 31.12.2012., ukupan broj objavljenih tendera za podkategoriju delatnosti **33740000 - Proizvodi za negu ruku i noktiju** iznosi 1170.

Regionne koje obuhvata Hrvatska su: Kontinentalna Hrvatska, Primorska Hrvatska.

Udeo pojedinih regiona u ukupnom broju objavljenih tendera predstavljen je u *Tabeli 151.* i na *Grafiku 151.*

Region	Broj tendera	u %
Kont. Hrvatska	845	72,2%
Prim. Hrvatska	325	27,8%
Ukupno	1170	100%

Tabela 151. Broj objavljenih tendera po regionima za podkategoriju 33740000 - Proizvodi za negu ruku i noktiju



Grafik 151. Broj objavljenih tendera po regionima za podkategoriju 33740000 - Proizvodi za negu ruku i noktiju

Shodno dobijenim rezultatima najveći broj objavljenih tendera imao je region Kontinentalna Hrvatska i to 845, odnosno 72,2%. Zatim sledi region Primorska Hrvatska sa 325 (27,8%).

1.5 Izveštaj o broju objavljenih tendera - Makedonija

Za podkategoriju delatnosti **33740000 - Proizvodi za negu ruku i noktiju**, ukupan broj raspisanih tendera u periodu 01.01.2012 - 31.12.2012. iznosi 581 za državu Makedonija.

Ukupan broj raspisanih tendera prikazan je u *Tabeli 152.*

Region	Broj tendera
Makedonija	581

Tabela 152. Broj objavljenih tendera za podkategoriju 33740000 - Proizvodi za negu ruku i noktiju

2012.



33750000

Proizvodi za negu beba

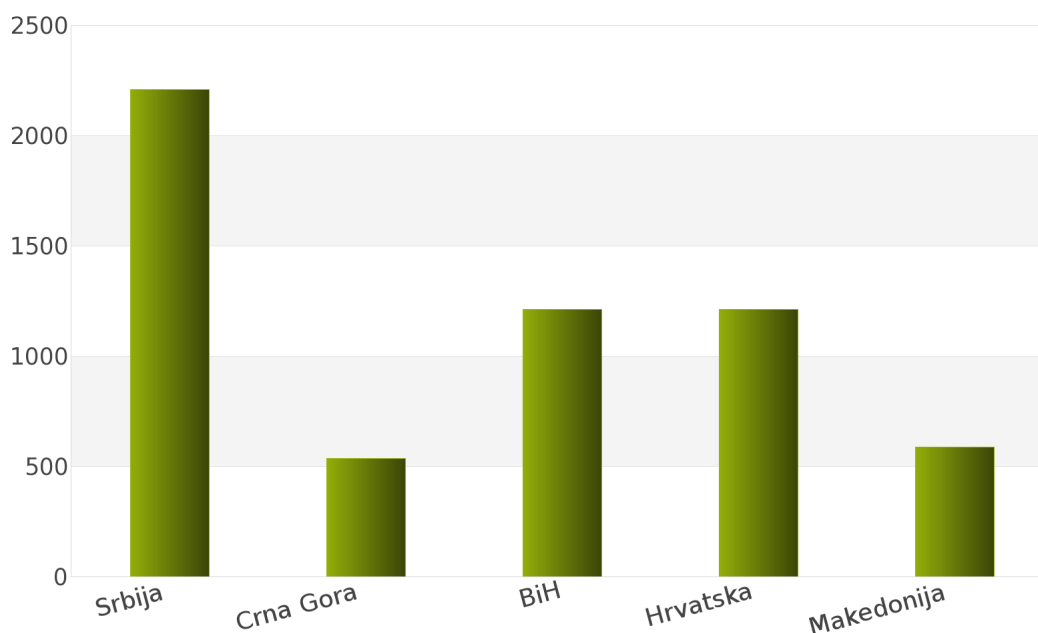
1. Izveštaj o broju objavljenih tendera po državama za podkategoriju delatnosti 33750000 - Proizvodi za negu beba

Analizom Informacionog Servisa Tender, ukupan broj objavljenih tendera za podkategoriju delatnosti **33750000 - Proizvodi za negu beba** u periodu 01.01.2012 - 31.12.2012. iznosi 5758 za sledeće države: Srbija, Crna Gora, Bosna i Hercegovina, Hrvatska, Makedonija.

Ukupan broj objavljenih tendera za podkategoriju delatnosti **33750000 - Proizvodi za negu beba** prikazan je u *Tabeli 153.* i na *Grafiku 153.*

Država	Broj tendera	u %
Srbija	2210	38,4%
Crna Gora	536	9,3%
BiH	1212	21,1%
Hrvatska	1211	21,0%
Makedonija	589	10,2%
Ukupno	5758	100%

Tabela 153. Broj objavljenih tendera po državama za podkategoriju 33750000 - Proizvodi za negu beba



Grafik 153. Broj objavljenih tendera po državama za podkategoriju 33750000 - Proizvodi za negu beba

Na osnovu podataka iz *Tabele 153.* najveći broj objavljenih tendera imala je Srbija i to 2210, odnosno 38,4%. Zatim slede države Bosna i Hercegovina sa 1212 (21,1%), Hrvatska sa 1211 (21,0%), Makedonija sa 589 (10,2%) i Crna Gora sa 536 (9,3%).

U nastavku možete pogledati detaljnu analizu broja objavljenih tendera u okviru svake države pojedinačno i to:

1.1. Izveštaj o broju objavljenih tendera - **Srbija**

1.2. Izveštaj o broju objavljenih tendera - **Crna Gora**

1.3. Izveštaj o broju objavljenih tendera - **Bosna i Hercegovina**

1.4. Izveštaj o broju objavljenih tendera - **Hrvatska**

1.5. Izveštaj o broju objavljenih tendera - **Makedonija**

1.1 Izveštaj o broju objavljenih tendera - Srbija

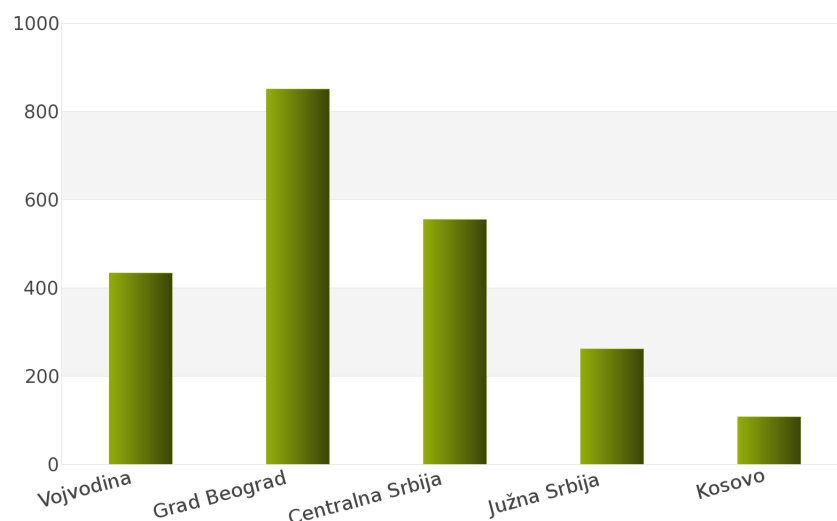
Tokom posmatranog perioda 01.01.2012 - 31.12.2012. za podkategoriju delatnosti **33750000 - Proizvodi za negu beba**, ukupan broj objavljenih tendera iznosi 2210 za državu Srbija.

Srbija je podeljena na sledeće regione: Vojvodina, Grad Beograd, Centralna Srbija, Južna Srbija, Kosovo.

Broj objavljenih tendera po regionima prikazan je u *Tabeli 154.* i na *Grafiku 154.*

Region	Broj tendera	u %
Vojvodina	434	19,6%
Grad Beograd	851	38,5%
Centralna Srbija	555	25,1%
Južna Srbija	262	11,9%
Kosovo	108	4,9%
Ukupno	2210	100%

Tabela 154. Broj objavljenih tendera po regionima za podkategoriju 33750000 - Proizvodi za negu beba



Grafik 154. Broj objavljenih tendera po regionima za podkategoriju 33750000 - Proizvodi za negu beba

Na osnovu podataka iz *Tabele 154.* može se uočiti da je region Grad Beograd imao najviše objavljenih tendera i to 851, odnosno 38,5%. Zatim slede regioni Centralna Srbija sa 555 (25,1%), Vojvodina sa 434 (19,6%), Južna Srbija sa 262 (11,9%) i Kosovo sa 108 (4,9%).

1.2 Izveštaj o broju objavljenih tendera - Crna Gora

Na osnovu sprovedene analize Informacionog Servisa Tender za državu Crna Gora, ukupan broj objavljenih tendera u periodu 01.01.2012 - 31.12.2012. iznosi 536 za podkategoriju delatnosti **33750000 - Proizvodi za negu beba**.

U nastavku sledi tabelarni prikaz ukupnog broja objavljenih tendera za navedenu podkategoriju delatnosti.

Region	Broj tendera
Crna Gora	536

Tabela 155. Broj objavljenih tendera za podkategoriju 33750000 - Proizvodi za negu beba

1.3 Izveštaj o broju objavljenih tendera - Bosna i Hercegovina

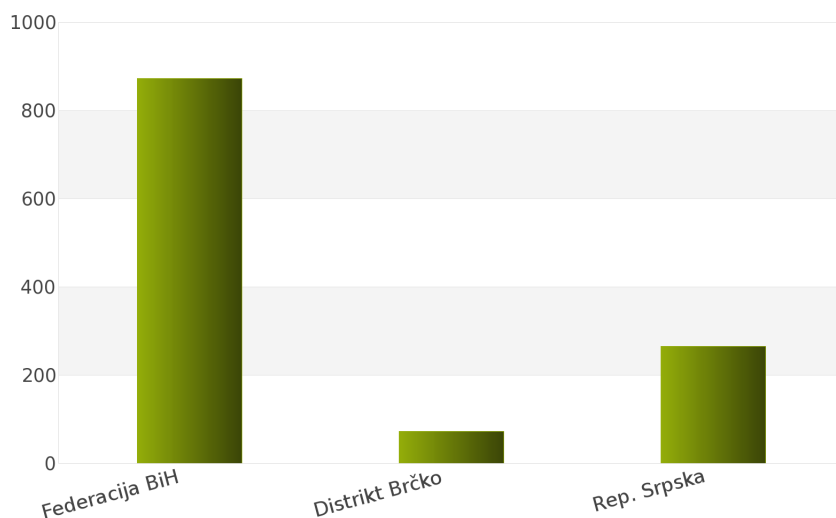
Rezultati dobijeni analizom pokazuju da za državu Bosna i Hercegovina u periodu 01.01.2012 - 31.12.2012., ukupan broj objavljenih tendera za podkategoriju delatnosti **33750000 - Proizvodi za negu beba** iznosi 1212.

Regioni koje obuhvata Bosna i Hercegovina su: Federacija Bosna i Hercegovina, Distrikt Brčko, Republika Srpska.

Udeo pojedinih regiona u ukupnom broju objavljenih tendera predstavljen je u Tabeli 156. i na Grafiku 156.

Region	Broj tendera	u %
Federacija BiH	873	72,0%
Distrikt Brčko	73	6,0%
Rep. Srpska	266	22,0%
Ukupno	1212	100%

Tabela 156. Broj objavljenih tendera po regionima za podkategoriju 33750000 - Proizvodi za negu beba



Grafik 156. Broj objavljenih tendera po regionima za podkategoriju 33750000 - Proizvodi za negu beba

Shodno dobijenim rezultatima najveći broj objavljenih tendera imao je region Federacija Bosna i Hercegovina i to 873, odnosno 72,0%. Zatim slede regioni Republika Srpska sa 266 (22,0%) i Distrikt Brčko sa 73 (6,0%).

1.4 Izveštaj o broju objavljenih tendera - Hrvatska

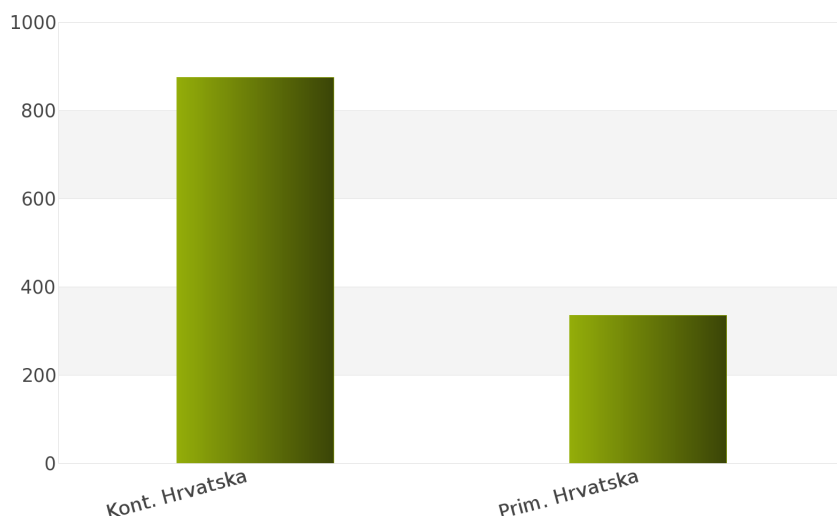
Za podkategoriju delatnosti **33750000 - Proizvodi za negu beba**, ukupan broj raspisanih tendera u periodu 01.01.2012 - 31.12.2012. iznosi 1211 za državu Hrvatska.

Hrvatska je podeljena na 2 regiona i to: Kontinentalna Hrvatska, Primorska Hrvatska.

Ukupan broj raspisanih tendera prikazan je u *Tabeli 157.* i na *Grafiku 157.*

Region	Broj tendera	u %
Kont. Hrvatska	875	72,3%
Prim. Hrvatska	336	27,8%
Ukupno	1211	100%

Tabela 157. Broj objavljenih tendera po regionima za podkategoriju 33750000 - Proizvodi za negu beba



Grafik 157. Broj objavljenih tendera po regionima za podkategoriju 33750000 - Proizvodi za negu beba

Najviše tendera raspisano je u regionu Kontinentalna Hrvatska i to 875, odnosno 72,3%. Zatim sledi region Primorska Hrvatska sa 336 (27,8%).

1.5 Izveštaj o broju objavljenih tendera - Makedonija

Nakon sprovedene analize ukupan broj objavljenih tendera za podkategoriju delatnosti **33750000 - Proizvodi za negu beba** u periodu 01.01.2012 - 31.12.2012. za državu Makedonija iznosi 589.

Rezultati dobijeni analizom prikazani su u *Tabeli 158.*

Region	Broj tendera
Makedonija	589

Tabela 158. Broj objavljenih tendera za podkategoriju 33750000 - Proizvodi za negu beba

2012.



33760000

***Toaletni papir, maramice, rucnici i
salvete***

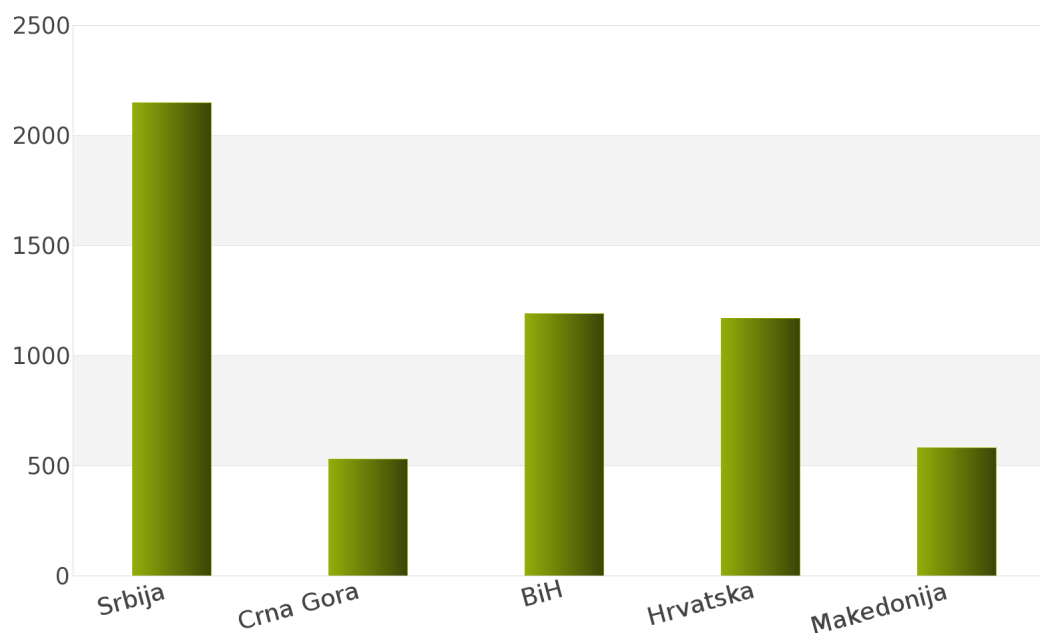
1. Izveštaj o broju objavljenih tendera po državama za podkategoriju delatnosti 33760000 - Toaletni papir, maramice, rucnici i salvete

Na osnovu podataka kojima raspolaže Informacioni Servis Tender kreirana je *Tabela 159.* u kojoj je prikazan ukupan broj objavljenih tendera za podkategoriju delatnosti **33760000 - Toaletni papir, maramice, rucnici i salvete** za sledeće države: Srbija, Crna Gora, Bosna i Hercegovina, Hrvatska, Makedonija.

Podaci u *Tabeli 159.* se odnose na tendere koji su objavljeni u periodu 01.01.2012 - 31.12.2012. godine.

Država	Broj tendera	u %
Srbija	2149	38,2%
Crna Gora	530	9,4%
BiH	1190	21,2%
Hrvatska	1170	20,8%
Makedonija	581	10,3%
Ukupno	5620	100%

Tabela 159. Broj objavljenih tendera po državama za podkategoriju 33760000 - Toaletni papir, maramice, rucnici i salvete



Grafik 159. Broj objavljenih tendera po državama za podkategoriju 33760000 - Toaletni papir, maramice, rucnici i salvete

U posmatranom periodu za podkategoriju **33760000 - Toaletni papir, maramice, rucnici i salvete**, ukupan broj objavljenih tendera iznosi 5620. Najviše tendera za navedenu podkategoriju imala je Srbija i to 2149, što čini 38,2% od ukupnog broja objavljenih tendera. Zatim slede države Bosna i Hercegovina sa 1190 (21,2%), Hrvatska sa 1170 (20,8%), Makedonija sa 581 (10,3%) i Crna Gora sa 530 (9,4%).

U nastavku možete pogledati detaljnu analizu broja objavljenih tendera u okviru svake države pojedinačno i to:

1.1. Izveštaj o broju objavljenih tendera - **Srbija**

1.2. Izveštaj o broju objavljenih tendera - **Crna Gora**

1.3. Izveštaj o broju objavljenih tendera - **Bosna i Hercegovina**

1.4. Izveštaj o broju objavljenih tendera - **Hrvatska**

1.5. Izveštaj o broju objavljenih tendera - **Makedonija**

1.1 Izveštaj o broju objavljenih tendera - Srbija

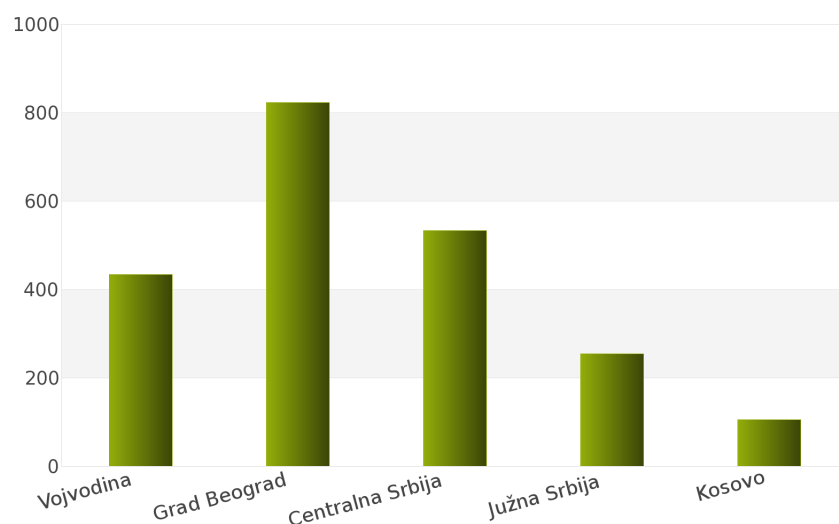
Na osnovu sprovedene analize Informacionog Servisa Tender za državu Srbija, ukupan broj objavljenih tendera u periodu 01.01.2012 - 31.12.2012. iznosi 2149 za podkategoriju delatnosti **33760000 - Toaletni papir, maramice, rucnici i salvete**.

Srbija obuhvata sledeće regione: Vojvodina, Grad Beograd, Centralna Srbija, Južna Srbija, Kosovo.

U nastavku sledi tabelarni prikaz ukupnog broja objavljenih tendera za navedenu podkategoriju delatnosti.

Region	Broj tendera	u %
Vojvodina	434	20,2%
Grad Beograd	823	38,3%
Centralna Srbija	533	24,8%
Južna Srbija	254	11,8%
Kosovo	105	4,9%
Ukupno	2149	100%

Tabela 160. Broj objavljenih tendera po regionima za podkategoriju 33760000 - Toaletni papir, maramice, rucnici i salvete



Grafik 160. Broj objavljenih tendera po regionima za podkategoriju 33760000 - Toaletni papir, maramice, rucnici i salvete

Najviše objavljenih tendera za navedenu podkategoriju delatnosti imao je region Grad Beograd i to 823, odnosno 38,3%. Zatim slede regioni Centralna Srbija sa 533 (24,8%), Vojvodina sa 434 (20,2%), Južna Srbija sa 254 (11,8%) i Kosovo sa 105 (4,9%).

1.2 Izveštaj o broju objavljenih tendera - Crna Gora

Rezultati dobijeni analizom pokazuju da za državu Crna Gora u periodu 01.01.2012 - 31.12.2012., ukupan broj objavljenih tendera za podkategoriju delatnosti **33760000 - Toaletni papir, maramice, rucnici i salvete** iznosi 530.

Ukupan broj objavljenih tendera prikazan je u *Tabeli 161*.

Region	Broj tendera
Crna Gora	530

Tabela 161. Broj objavljenih tendera za podkategoriju 33760000 - Toaletni papir, maramice, rucnici i salvete

1.3 Izveštaj o broju objavljenih tendera - Bosna i Hercegovina

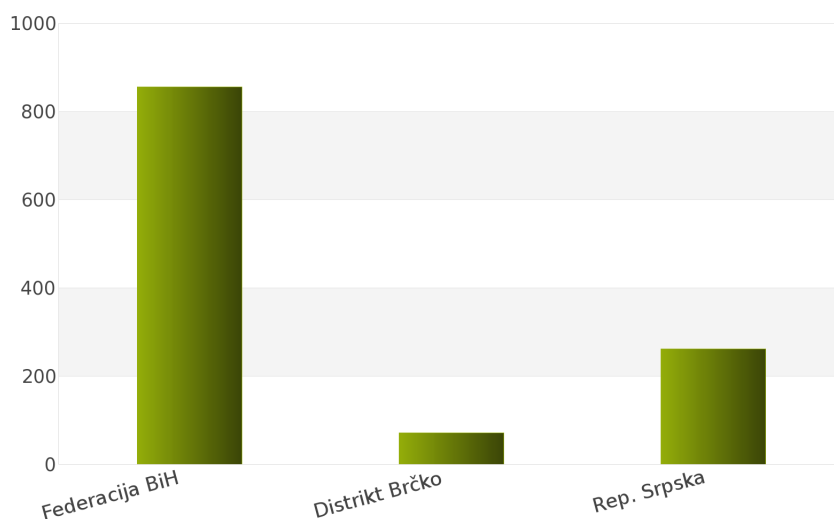
Za podkategoriju delatnosti **33760000 - Toaletni papir, maramice, rucnici i salvete**, ukupan broj raspisanih tendera u periodu 01.01.2012 - 31.12.2012. iznosi 1190 za državu Bosna i Hercegovina.

Bosna i Hercegovina je podeljena na 3 regiona i to: Federacija Bosna i Hercegovina, Distrikt Brčko, Republika Srpska.

Ukupan broj raspisanih tendera prikazan je u *Tabeli 162*. i na *Grafiku 162*.

Region	Broj tendera	u %
Federacija BiH	856	71,9%
Distrikt Brčko	72	6,1%
Rep. Srpska	262	22,0%
Ukupno	1190	100%

Tabela 162. Broj objavljenih tendera po regionima za podkategoriju 33760000 - Toaletni papir, maramice, rucnici i salvete



Grafik 162. Broj objavljenih tendera po regionima za podkategoriju 33760000 - Toaletni papir, maramice, rucnici i salvete

Najviše tendera raspisano je u regionu Federacija Bosna i Hercegovina i to 856, odnosno 71,9%. Zatim slede regioni Republika Srpska sa 262 (22,0%) i Distrikt Brčko sa 72 (6,1%).

1.4 Izveštaj o broju objavljenih tendera - Hrvatska

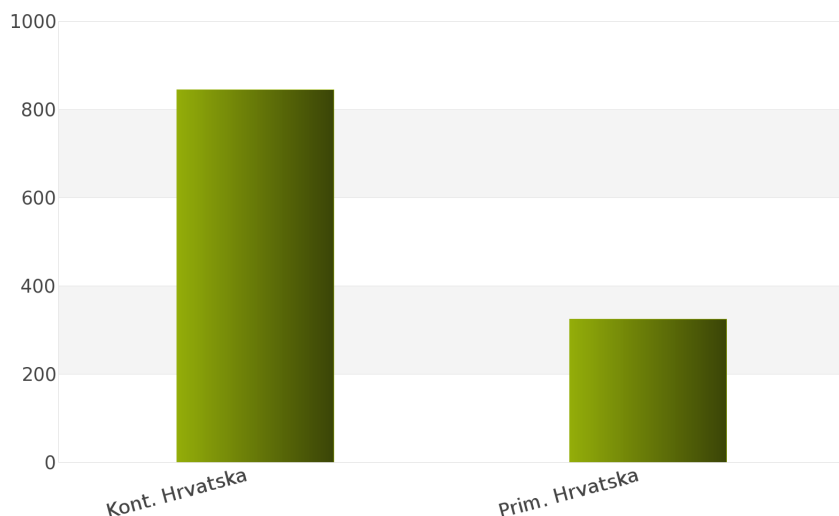
Nakon sprovedene analize ukupan broj objavljenih tendera za podkategoriju delatnosti **33760000 - Toaletni papir, maramice, rucnici i salvete** u periodu 01.01.2012 - 31.12.2012. za državu Hrvatska iznosi 1170.

Država Hrvatska podeljena je na 2 regiona: Kontinentalna Hrvatska, Primorska Hrvatska.

Rezultati dobijeni analizom prikazani su u *Tabeli 163.* i na *Grafiku 163.*

Region	Broj tendera	u %
Kont. Hrvatska	845	72,2%
Prim. Hrvatska	325	27,8%
Ukupno	1170	100%

Tabela 163. Broj objavljenih tendera po regionima za podkategoriju 33760000 - Toaletni papir, maramice, rucnici i salvete



Grafik 163. Broj objavljenih tendera po regionima za podkategoriju 33760000 - Toaletni papir, maramice, rucnici i salvete

Najveći udeo u ukupnom broju objavljenih tendera ostvario je region Kontinentalna Hrvatska sa 845, odnosno 72,2%. Zatim sledi region Primorska Hrvatska sa 325 (27,8%).

1.5 Izveštaj o broju objavljenih tendera - Makedonija

Tokom posmatranog perioda 01.01.2012 - 31.12.2012. za podkategoriju delatnosti **33760000 - Toaletni papir, maramice, rucnici i salvete**, ukupan broj objavljenih tendera iznosi 581 za državu Makedonija.

Broj objavljenih tendera prikazan je u *Tabeli 164.*

Region	Broj tendera
Makedonija	581

Tabela 164. Broj objavljenih tendera za podkategoriju 33760000 - Toaletni papir, maramice, rucnici i salvete

2012.



33770000

Papirni sanitarni ili bolnički artikli

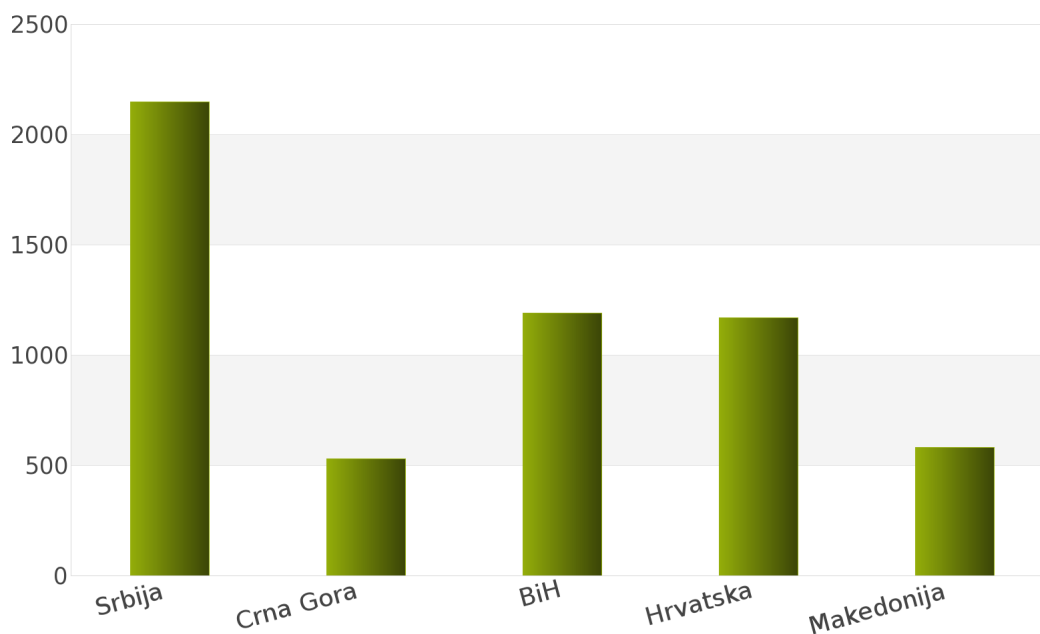
1. Izveštaj o broju objavljenih tendera po državama za podkategoriju delatnosti 33770000 - Papirni sanitarni ili bolnički artikli

Ukupan broj objavljenih tendera u periodu 01.01.2012 - 31.12.2012. za podkategoriju delatnosti **33770000 - Papirni sanitarni ili bolnički artikli** iznosi 5620. Države koje su obuhvaćene analizom su: Srbija, Crna Gora, Bosna i Hercegovina, Hrvatska, Makedonija.

Podaci dobijeni analizom za podkategoriju delatnosti **33770000 - Papirni sanitarni ili bolnički artikli** prikazani su u *Tabeli 165.* i na *Grafiku 165.*

Država	Broj tendera	u %
Srbija	2149	38,2%
Crna Gora	530	9,4%
BiH	1190	21,2%
Hrvatska	1170	20,8%
Makedonija	581	10,3%
Ukupno	5620	100%

Tabela 165. Broj objavljenih tendera po državama za podkategoriju 33770000 - Papirni sanitarni ili bolnički artikli



Grafik 165. Broj objavljenih tendera po državama za podkategoriju 33770000 - Papirni sanitarni ili bolnički artikli

Iz *Tabele 165.* i *Grafika 165.* može se uočiti da je Srbija sa 2149, odnosno 38,2% imala najveći broj raspisanih tendera u posmatranom periodu. Zatim slede Bosna i Hercegovina sa 1190 (21,2%), Hrvatska sa 1170 (20,8%), Makedonija sa 581 (10,3%) i Crna Gora sa 530 (9,4%).

U nastavku možete pogledati detaljnu analizu broja objavljenih tendera u okviru svake države pojedinačno i to:

1.1. Izveštaj o broju objavljenih tendera - **Srbija**

1.2. Izveštaj o broju objavljenih tendera - **Crna Gora**

1.3. Izveštaj o broju objavljenih tendera - **Bosna i Hercegovina**

1.4. Izveštaj o broju objavljenih tendera - **Hrvatska**

1.5. Izveštaj o broju objavljenih tendera - **Makedonija**

1.1 Izveštaj o broju objavljenih tendera - Srbija

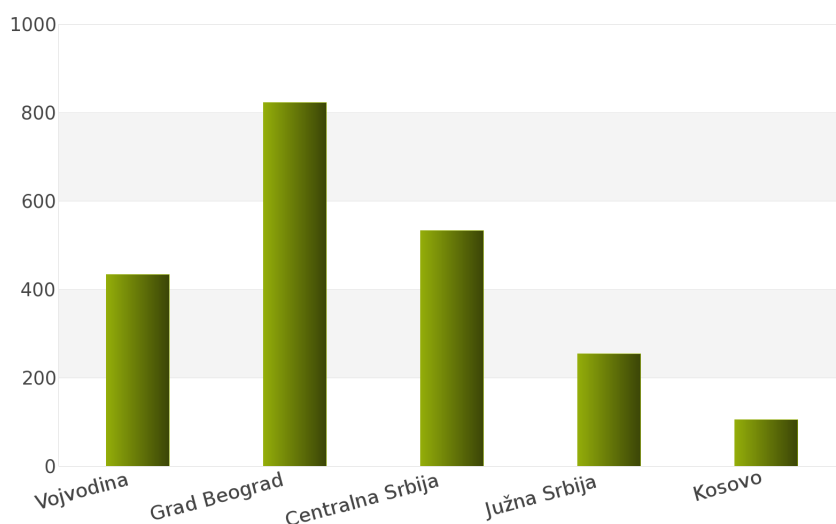
Rezultati dobijeni analizom pokazuju da za državu Srbija u periodu 01.01.2012 - 31.12.2012., ukupan broj objavljenih tendera za podkategoriju delatnosti **33770000 - Papirni sanitarni ili bolnički artikli** iznosi 2149.

Regione koje obuhvata Srbija su: Vojvodina, Grad Beograd, Centralna Srbija, Južna Srbija, Kosovo.

Udeo pojedinih regiona u ukupnom broju objavljenih tendera predstavljen je u *Tabeli 166.* i na *Grafiku 166.*

Region	Broj tendera	u %
Vojvodina	434	20,2%
Grad Beograd	823	38,3%
Centralna Srbija	533	24,8%
Južna Srbija	254	11,8%
Kosovo	105	4,9%
Ukupno	2149	100%

Tabela 166. Broj objavljenih tendera po regionima za podkategoriju 33770000 - Papirni sanitarni ili bolnički artikli



Grafik 166. Broj objavljenih tendera po regionima za podkategoriju 33770000 - Papirni sanitarni ili bolnički artikli

Shodno dobijenim rezultatima najveći broj objavljenih tendera imao je region Grad Beograd i to 823, odnosno 38,3%. Zatim slede regioni Centralna Srbija sa 533 (24,8%), Vojvodina sa 434 (20,2%), Južna Srbija sa 254 (11,8%) i Kosovo sa 105 (4,9%).

1.2 Izveštaj o broju objavljenih tendera - Crna Gora

Za podkategoriju delatnosti **33770000 - Papirni sanitarni ili bolnički artikli**, ukupan broj raspisanih tendera u periodu 01.01.2012 - 31.12.2012. iznosi 530 za državu Crna Gora.

Ukupan broj raspisanih tendera prikazan je u *Tabeli 167*.

Region	Broj tendera
Crna Gora	530

Tabela 167. Broj objavljenih tendera za podkategoriju 33770000 - Papirni sanitarni ili bolnički artikli

1.3 Izveštaj o broju objavljenih tendera - Bosna i Hercegovina

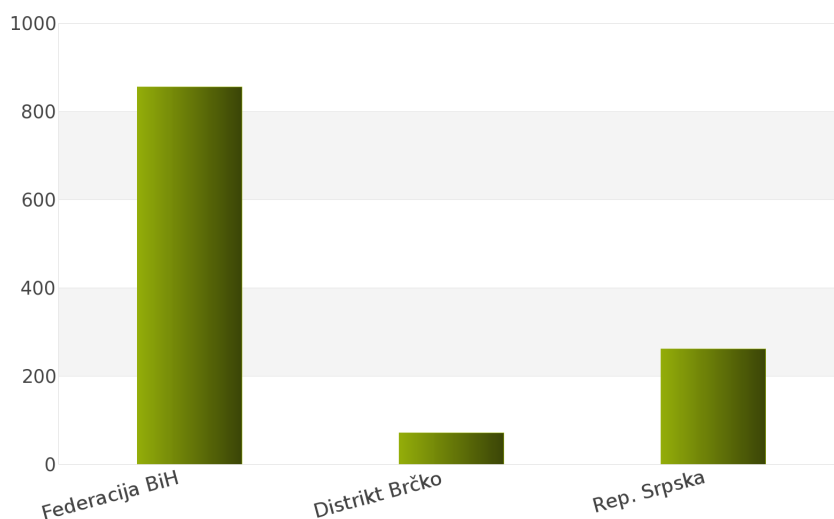
Nakon sprovedene analize ukupan broj objavljenih tendera za podkategoriju delatnosti **33770000 - Papirni sanitarni ili bolnički artikli** u periodu 01.01.2012 - 31.12.2012. za državu Bosna i Hercegovina iznosi 1190.

Država Bosna i Hercegovina podeljena je na 3 regiona: Federacija Bosna i Hercegovina, Distrikt Brčko, Republika Srpska.

Rezultati dobijeni analizom prikazani su u *Tabeli 168*. i na *Grafiku 168*.

Region	Broj tendera	u %
Federacija BiH	856	71,9%
Distrikt Brčko	72	6,1%
Rep. Srpska	262	22,0%
Ukupno	1190	100%

Tabela 168. Broj objavljenih tendera po regionima za podkategoriju 33770000 - Papirni sanitarni ili bolnički artikli



Grafik 168. Broj objavljenih tendera po regionima za podkategoriju 33770000 - Papirni sanitarni ili bolnički artikli

Najveći udeo u ukupnom broju objavljenih tendera ostvario je region Federacija Bosna i Hercegovina sa 856, odnosno 71,9%. Zatim slede regioni Republika Srpska sa 262 (22,0%) i Distrikt Brčko sa 72 (6,1%).

1.4 Izveštaj o broju objavljenih tendera - Hrvatska

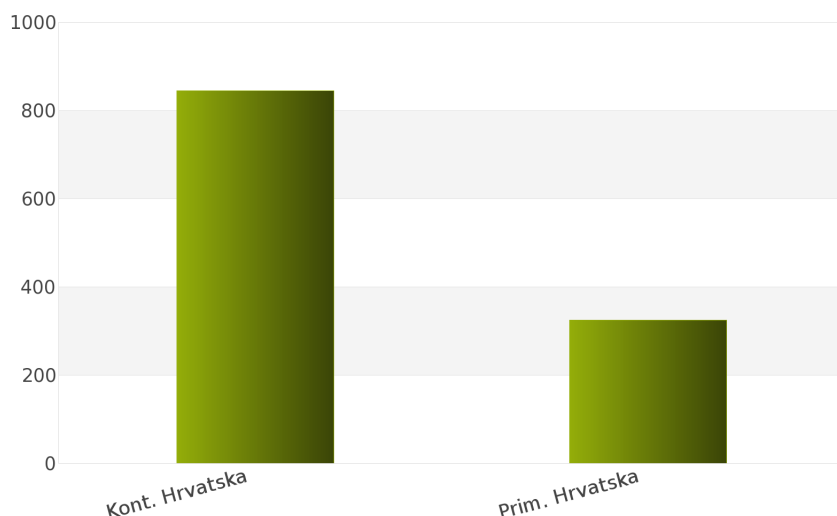
Tokom posmatranog perioda 01.01.2012 - 31.12.2012. za podkategoriju delatnosti **33770000 - Papirni sanitarni ili bolnički artikli**, ukupan broj objavljenih tendera iznosi 1170 za državu Hrvatska.

Hrvatska je podeljena na sledeće regione: Kontinentalna Hrvatska, Primorska Hrvatska.

Broj objavljenih tendera po regionima prikazan je u *Tabeli 169.* i na *Grafiku 169.*

Region	Broj tendera	u %
Kont. Hrvatska	845	72,2%
Prim. Hrvatska	325	27,8%
Ukupno	1170	100%

Tabela 169. Broj objavljenih tendera po regionima za podkategoriju 33770000 - Papirni sanitarni ili bolnički artikli



Grafik 169. Broj objavljenih tendera po regionima za podkategoriju 33770000 - Papirni sanitarni ili bolnički artikli

Na osnovu podataka iz *Tabele 169.* može se uočiti da je region Kontinentalna Hrvatska imao najviše objavljenih tendera i to 845, odnosno 72,2%. Zatim sledi region Primorska Hrvatska sa 325 (27,8%).

1.5 Izveštaj o broju objavljenih tendera - Makedonija

Na osnovu sprovedene analize Informacionog Servisa Tender za državu Makedonija, ukupan broj objavljenih tendera u periodu 01.01.2012 - 31.12.2012. iznosi 581 za podkategoriju delatnosti **33770000 - Papirni sanitarni ili bolnički artikli**.

U nastavku sledi tabelarni prikaz ukupnog broja objavljenih tendera za navedenu podkategoriju delatnosti.

Region	Broj tendera
Makedonija	581

Tabela 170. Broj objavljenih tendera za podkategoriju 33770000 - Papirni sanitarni ili bolnički artikli

2012.



33790000

*Proizvodi od stakla za
laboratorijske, higijenske ili
farmaceutске namene*

Sponzor podkategorije



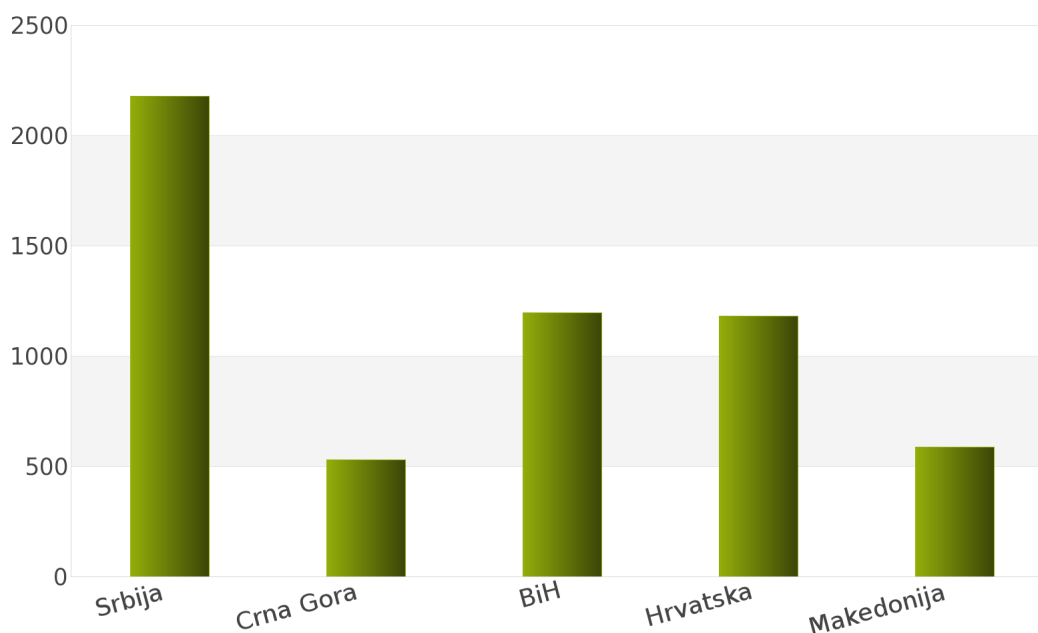
1. Izveštaj o broju objavljenih tendera po državama za podkategoriju delatnosti 33790000 - Proizvodi od stakla za laboratorijske, higijenske ili farmaceutske namene

Tokom perioda 01.01.2012 - 31.12.2012., ukupan broj objavljenih tendera za podkategoriju delatnosti **33790000 - Proizvodi od stakla za laboratorijske, higijenske ili farmaceutske namene** iznosi 5680 za sledeće države: Srbija, Crna Gora, Bosna i Hercegovina, Hrvatska, Makedonija.

Rezultati analize prikazani su u *Tabeli 171.* i na *Grafiku 171.*

Država	Broj tendera	u %
Srbija	2180	38,4%
Crna Gora	531	9,4%
BiH	1198	21,1%
Hrvatska	1183	20,8%
Makedonija	588	10,4%
Ukupno	5680	100%

Tabela 171. Broj objavljenih tendera po državama za podkategoriju 33790000 - Proizvodi od stakla za laboratorijske, higijenske ili farmaceutske namene



Grafik 171. Broj objavljenih tendera po državama za podkategoriju 33790000 - Proizvodi od stakla za laboratorijske, higijenske ili farmaceutske namene

Na osnovu dobijenih rezultata može se uočiti da je najveći udeo u ukupnom broju objavljenih tendera imala Srbija sa 2180, odnosno 38,4%. Zatim slede Bosna i Hercegovina sa 1198 (21,1%), Hrvatska sa 1183 (20,8%), Makedonija sa 588 (10,4%) i Crna Gora sa 531 (9,4%).

U nastavku možete pogledati detaljnu analizu broja objavljenih tendera u okviru svake države pojedinačno i to:

1.1. Izveštaj o broju objavljenih tendera - **Srbija**

1.2. Izveštaj o broju objavljenih tendera - **Crna Gora**

1.3. Izveštaj o broju objavljenih tendera - **Bosna i Hercegovina**

1.4. Izveštaj o broju objavljenih tendera - **Hrvatska**

1.5. Izveštaj o broju objavljenih tendera - **Makedonija**

1.1 Izveštaj o broju objavljenih tendera - Srbija

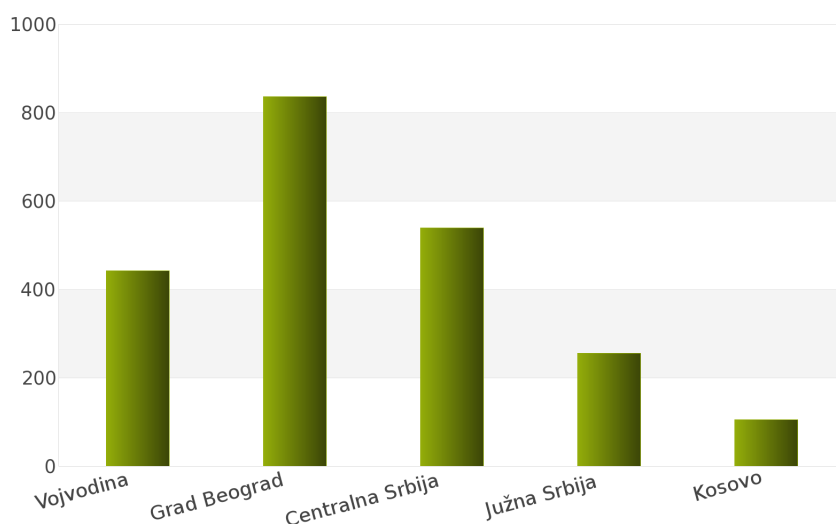
Za podkategoriju delatnosti **33790000 - Proizvodi od stakla za laboratorijske, higijenske ili farmaceutske namene**, ukupan broj raspisanih tendera u periodu 01.01.2012 - 31.12.2012. iznosi 2180 za državu Srbija.

Srbija je podeljena na 5 regiona i to: Vojvodina, Grad Beograd, Centralna Srbija, Južna Srbija, Kosovo.

Ukupan broj raspisanih tendera prikazan je u *Tabeli 172.* i na *Grafiku 172.*

Region	Broj tendera	u %
Vojvodina	443	20,3%
Grad Beograd	836	38,4%
Centralna Srbija	539	24,7%
Južna Srbija	256	11,7%
Kosovo	106	4,9%
Ukupno	2180	100%

Tabela 172. Broj objavljenih tendera po regionima za podkategoriju 33790000 - Proizvodi od stakla za laboratorijske, higijenske ili farmaceutske namene



Grafik 172. Broj objavljenih tendera po regionima za podkategoriju 33790000 - Proizvodi od stakla za laboratorijske, higijenske ili farmaceutske namene

Najviše tendera raspisano je u regionu Grad Beograd i to 836, odnosno 38,4%. Zatim slede regioni Centralna Srbija sa 539 (24,7%), Vojvodina sa 443 (20,3%), Južna Srbija sa 256 (11,7%) i Kosovo sa 106 (4,9%).

1.2 Izveštaj o broju objavljenih tendera - Crna Gora

Nakon sprovedene analize ukupan broj objavljenih tendera za podkategoriju delatnosti **33790000 - Proizvodi od stakla za laboratorijske, higijenske ili farmaceutske namene** u periodu 01.01.2012 - 31.12.2012. za državu Crna Gora iznosi 531.

Rezultati dobijeni analizom prikazani su u Tabeli 173.

Region	Broj tendera
Crna Gora	531

Tabela 173. Broj objavljenih tendera za podkategoriju 33790000 - Proizvodi od stakla za laboratorijske, higijenske ili farmaceutske namene

1.3 Izveštaj o broju objavljenih tendera - Bosna i Hercegovina

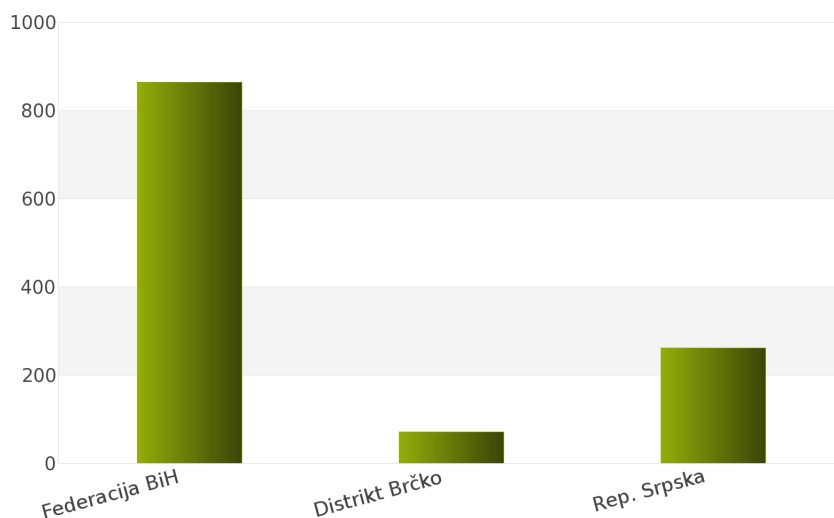
Tokom posmatranog perioda 01.01.2012 - 31.12.2012. za podkategoriju delatnosti **33790000 - Proizvodi od stakla za laboratorijske, higijenske ili farmaceutske namene**, ukupan broj objavljenih tendera iznosi 1198 za državu Bosna i Hercegovina.

Bosna i Hercegovina je podeljena na sledeće regione: Federacija Bosna i Hercegovina, Distrikt Brčko, Republika Srpska.

Broj objavljenih tendera po regionima prikazan je u Tabeli 174. i na Grafiku 174.

Region	Broj tendera	u %
Federacija BiH	864	72,1%
Distrikt Brčko	72	6,0%
Rep. Srpska	262	21,9%
Ukupno	1198	100%

Tabela 174. Broj objavljenih tendera po regionima za podkategoriju 33790000 - Proizvodi od stakla za laboratorijske, higijenske ili farmaceutske namene



Grafik 174. Broj objavljenih tendera po regionima za podkategoriju 33790000 - Proizvodi od stakla za laboratorijske, higijenske ili farmaceutske namene

Na osnovu podataka iz Tabele 174. može se uočiti da je region Federacija Bosna i Hercegovina imao najviše objavljenih tendera i to 864, odnosno 72,1%. Zatim slede regioni Republika Srpska sa 262 (21,9%) i Distrikt Brčko sa 72 (6,0%).

1.4 Izveštaj o broju objavljenih tendera - Hrvatska

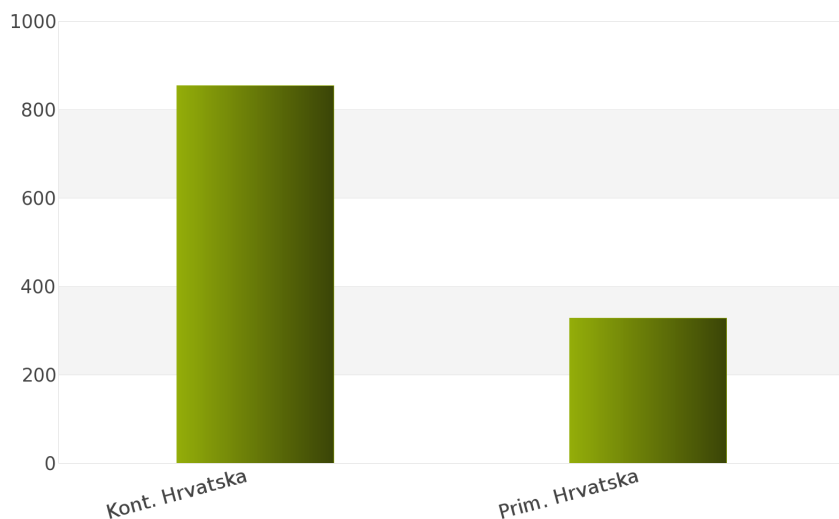
Na osnovu sprovedene analize Informacionog Servisa Tender za državu Hrvatska, ukupan broj objavljenih tendera u periodu 01.01.2012 - 31.12.2012. iznosi 1183 za podkategoriju delatnosti **33790000 - Proizvodi od stakla za laboratorijske, higijenske ili farmaceutske namene**.

Hrvatska obuhvata sledeće regione: Kontinentalna Hrvatska, Primorska Hrvatska.

U nastavku sledi tabelarni prikaz ukupnog broja objavljenih tendera za navedenu podkategoriju delatnosti.

Region	Broj tendera	u %
Kont. Hrvatska	855	72,3%
Prim. Hrvatska	328	27,7%
Ukupno	1183	100%

Tabela 175. Broj objavljenih tendera po regionima za podkategoriju 33790000 - Proizvodi od stakla za laboratorijske, higijenske ili farmaceutske namene



Grafik 175. Broj objavljenih tendera po regionima za podkategoriju 33790000 - Proizvodi od stakla za laboratorijske, higijenske ili farmaceutske namene

Najviše objavljenih tendera za navedenu podkategoriju delatnosti imao je region Kontinentalna Hrvatska i to 855, odnosno 72,3%. Zatim sledi region Primorska Hrvatska sa 328 (27,7%).

1.5 Izveštaj o broju objavljenih tendera - Makedonija

Rezultati dobijeni analizom pokazuju da za državu Makedonija u periodu 01.01.2012 - 31.12.2012., ukupan broj objavljenih tendera za podkategoriju delatnosti **33790000 - Proizvodi od stakla za laboratorijske, higijenske ili farmaceutske namene** iznosi 588.

Ukupan broj objavljenih tendera prikazan je u Tabeli 176.

Region	Broj tendera
Makedonija	588

Tabela 176. Broj objavljenih tendera za podkategoriju 33790000 - Proizvodi od stakla za laboratorijske, higijenske ili farmaceutske namene

2012.



33900000

***Oprema i materijal za obdukcije i
mrtvačnice***

SADRŽAJ

ID i naziv podkategorija

- [33910000] Instrumenti i materijal za sekciranje u patologiji
- [33920000] Oprema i materijal za obdukciju
- [33930000] Nameštaj za obdukcije
- [33940000] Oprema i materijal za prevoz i čuvanje leševa
- [33950000] Oprema i materijal za kliničku forenziku
- [33960000] Oprema i materijal za balzamovanje
- [33970000] Oprema i materijal za mrtvačnice

33910000

Instrumenti za patolosku disekciju

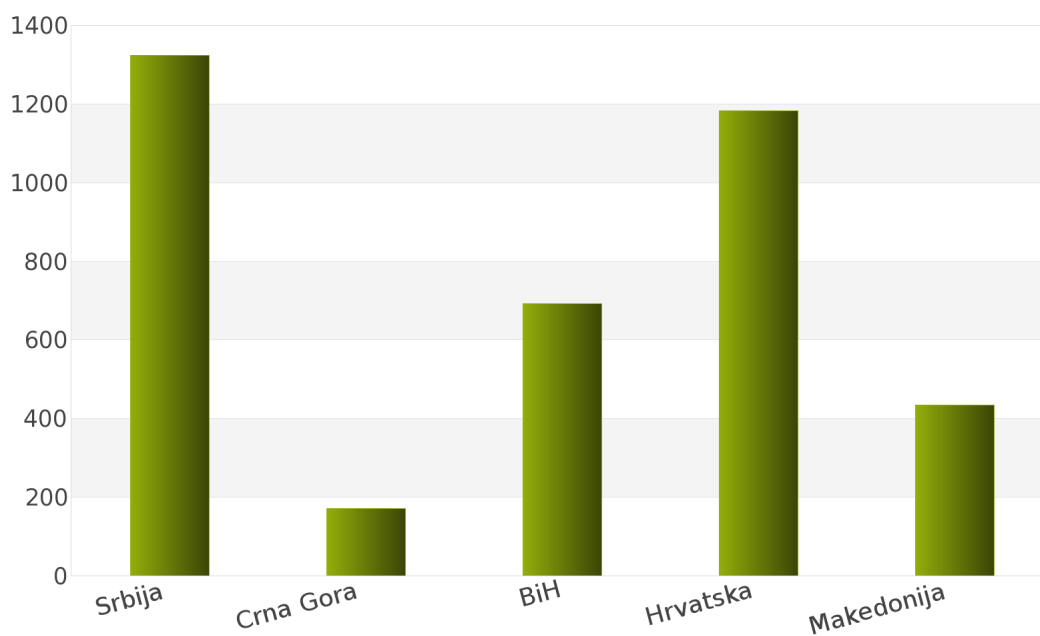
1. Izveštaj o broju objavljenih tendera po državama za podkategoriju delatnosti 33910000 - Instrumenti za patolosku disekciju

U toku perioda 01.01.2012 - 31.12.2012., ukupan broj objavljenih tendera za podkategoriju delatnosti **33910000 - Instrumenti za patolosku disekciju** iznosi 3802 za sledeće države: Srbija, Crna Gora, Bosna i Hercegovina, Hrvatska, Makedonija.

Podaci dobijeni analizom prikazani su u *Tabeli 180.* i na *Grafiku 180.*

Država	Broj tendera	u %
Srbija	1323	34,8%
Crna Gora	171	4,5%
BiH	692	18,2%
Hrvatska	1182	31,1%
Makedonija	434	11,4%
Ukupno	3802	100%

Tabela 180. Broj objavljenih tendera po državama za podkategoriju 33910000 - Instrumenti za patolosku disekciju



Grafik 180. Broj objavljenih tendera po državama za podkategoriju 33910000 - Instrumenti za patolosku disekciju

Na osnovu rezultata dobijenih analizom može se uočiti da je najveći udeo u ukupnom broju objavljenih tendera imala Srbija sa 1323, odnosno 34,8%. Zatim slede Hrvatska sa 1182 (31,1%), Bosna i Hercegovina sa 692 (18,2%), Makedonija sa 434 (11,4%) i Crna Gora sa 171 (4,5%).

U nastavku možete pogledati detaljnu analizu broja objavljenih tendera u okviru svake države pojedinačno i to:

1.1. Izveštaj o broju objavljenih tendera - **Srbija**

1.2. Izveštaj o broju objavljenih tendera - **Crna Gora**

1.3. Izveštaj o broju objavljenih tendera - **Bosna i Hercegovina**

1.4. Izveštaj o broju objavljenih tendera - **Hrvatska**

1.5. Izveštaj o broju objavljenih tendera - **Makedonija**

1.1 Izveštaj o broju objavljenih tendera - Srbija

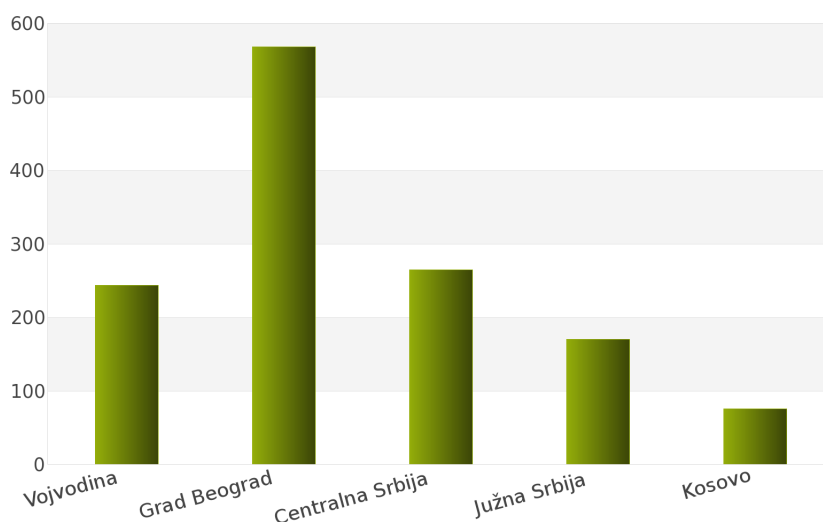
Nakon sprovedene analize ukupan broj objavljenih tendera za podkategoriju delatnosti **33910000 - Instrumenti za patolosku disekciju** u periodu 01.01.2012 - 31.12.2012. za državu Srbija iznosi 1323.

Država Srbija podeljena je na 5 regiona: Vojvodina, Grad Beograd, Centralna Srbija, Južna Srbija, Kosovo.

Rezultati dobijeni analizom prikazani su u *Tabeli 181.* i na *Grafiku 181.*

Region	Broj tendera	u %
Vojvodina	244	18,4%
Grad Beograd	568	42,9%
Centralna Srbija	265	20,0%
Južna Srbija	170	12,9%
Kosovo	76	5,7%
Ukupno	1323	100%

Tabela 181. Broj objavljenih tendera po regionima za podkategoriju 33910000 - Instrumenti za patolosku disekciju



Grafik 181. Broj objavljenih tendera po regionima za podkategoriju 33910000 - Instrumenti za patolosku disekciju

Najveći udeo u ukupnom broju objavljenih tendera ostvario je region Grad Beograd sa 568, odnosno 42,9%. Zatim slede regioni Centralna Srbija sa 265 (20,0%), Vojvodina sa 244 (18,4%), Južna Srbija sa 170 (12,9%) i Kosovo sa 76 (5,7%).

1.2 Izveštaj o broju objavljenih tendera - Crna Gora

Tokom posmatranog perioda 01.01.2012 - 31.12.2012. za podkategoriju delatnosti **33910000 - Instrumenti za patolosku disekciju**, ukupan broj objavljenih tendera iznosi 171 za državu Crna Gora.

Broj objavljenih tendera prikazan je u Tabeli 182.

Region	Broj tendera
Crna Gora	171

Tabela 182. Broj objavljenih tendera za podkategoriju 33910000 - Instrumenti za patolosku disekciju

1.3 Izveštaj o broju objavljenih tendera - Bosna i Hercegovina

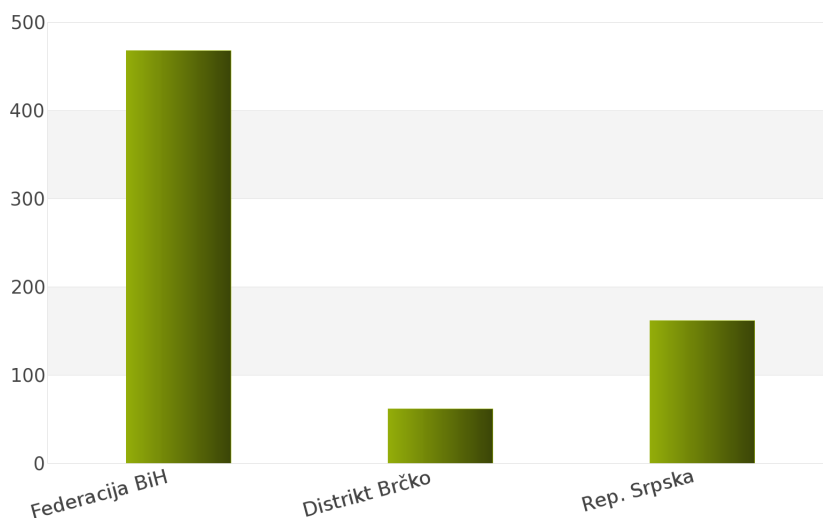
Na osnovu sprovedene analize Informacionog Servisa Tender za državu Bosna i Hercegovina, ukupan broj objavljenih tendera u periodu 01.01.2012 - 31.12.2012. iznosi 692 za podkategoriju delatnosti **33910000 - Instrumenti za patolosku disekciju**.

Bosna i Hercegovina obuhvata sledeće regione: Federacija Bosna i Hercegovina, Distrikt Brčko, Republika Srpska.

U nastavku sledi tabelarni prikaz ukupnog broja objavljenih tendera za navedenu podkategoriju delatnosti.

Region	Broj tendera	u %
Federacija BiH	468	67,6%
Distrikt Brčko	62	9,0%
Rep. Srpska	162	23,4%
Ukupno	692	100%

Tabela 183. Broj objavljenih tendera po regionima za podkategoriju 33910000 - Instrumenti za patolosku disekciju



Grafik 183. Broj objavljenih tendera po regionima za podkategoriju 33910000 - Instrumenti za patolosku disekciju

Najviše objavljenih tendera za navedenu podkategoriju delatnosti imao je region Federacija Bosna i Hercegovina i to 468, odnosno 67,6%. Zatim slede regioni Republika Srpska sa 162 (23,4%) i Distrikt Brčko sa 62 (9,0%).

1.4 Izveštaj o broju objavljenih tendera - Hrvatska

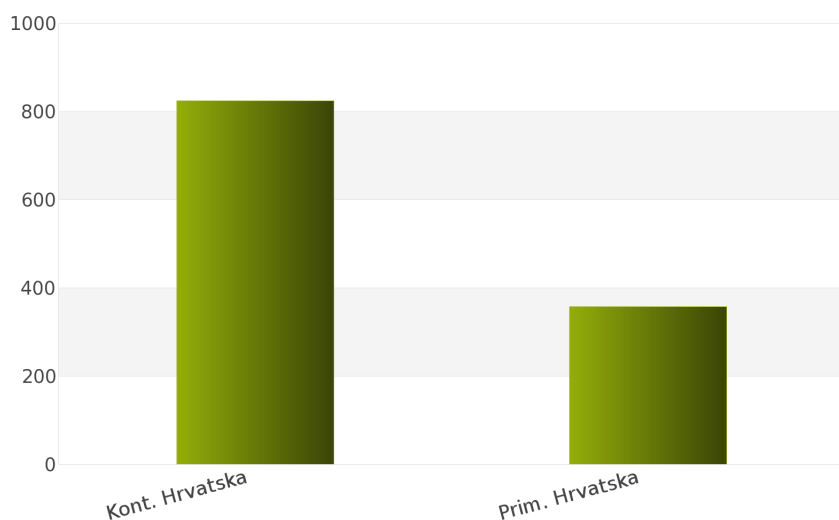
Rezultati dobijeni analizom pokazuju da za državu Hrvatska u periodu 01.01.2012 - 31.12.2012., ukupan broj objavljenih tendera za podkategoriju delatnosti **33910000 - Instrumenti za patolosku disekciju** iznosi 1182.

Regione koje obuhvata Hrvatska su: Kontinentalna Hrvatska, Primorska Hrvatska.

Udeo pojedinih regiona u ukupnom broju objavljenih tendera predstavljen je u *Tabeli 184.* i na *Grafiku 184.*

Region	Broj tendera	u %
Kont. Hrvatska	824	69,7%
Prim. Hrvatska	358	30,3%
Ukupno	1182	100%

Tabela 184. Broj objavljenih tendera po regionima za podkategoriju 33910000 - Instrumenti za patolosku disekciju



Grafik 184. Broj objavljenih tendera po regionima za podkategoriju 33910000 - Instrumenti za patolosku disekciju

Shodno dobijenim rezultatima najveći broj objavljenih tendera imao je region Kontinentalna Hrvatska i to 824, odnosno 69,7%. Zatim sledi region Primorska Hrvatska sa 358 (30,3%).

1.5 Izveštaj o broju objavljenih tendera - Makedonija

Za podkategoriju delatnosti **33910000 - Instrumenti za patolosku disekciju**, ukupan broj raspisanih tendera u periodu 01.01.2012 - 31.12.2012. iznosi 434 za državu Makedonija.

Ukupan broj raspisanih tendera prikazan je u *Tabeli 185.*

Region	Broj tendera
Makedonija	434

Tabela 185. Broj objavljenih tendera za podkategoriju 33910000 - Instrumenti za patolosku disekciju

2012.



33920000

Oprema za autopsiju

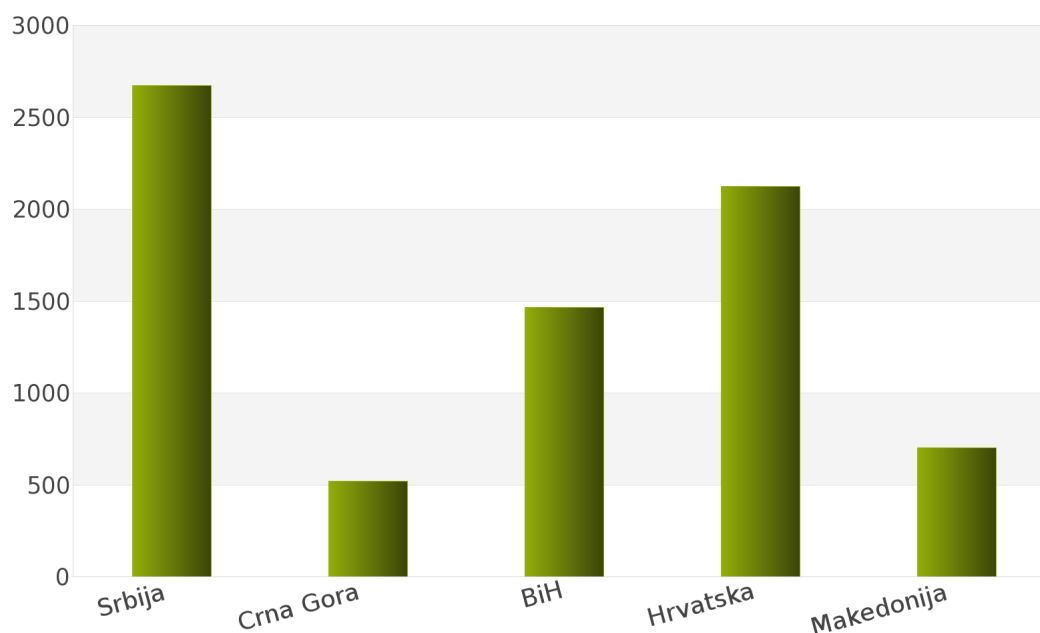
1. Izveštaj o broju objavljenih tendera po državama za podkategoriju delatnosti 33920000 - Oprema za autopsiju

Analizom Informacionog Servisa Tender, ukupan broj objavljenih tendera za podkategoriju delatnosti **33920000 - Oprema za autopsiju** u periodu 01.01.2012 - 31.12.2012. iznosi 7484 za sledeće države: Srbija, Crna Gora, Bosna i Hercegovina, Hrvatska, Makedonija.

Ukupan broj objavljenih tendera za podkategoriju delatnosti **33920000 - Oprema za autopsiju** prikazan je u *Tabeli 186.* i na *Grafiku 186.*

Država	Broj tendera	u %
Srbija	2672	35,7%
Crna Gora	520	7,0%
BiH	1465	19,6%
Hrvatska	2125	28,4%
Makedonija	702	9,4%
Ukupno	7484	100%

Tabela 186. Broj objavljenih tendera po državama za podkategoriju 33920000 - Oprema za autopsiju



Grafik 186. Broj objavljenih tendera po državama za podkategoriju 33920000 - Oprema za autopsiju

Na osnovu podataka iz *Tabele 186.* najveći broj objavljenih tendera imala je Srbija i to 2672, odnosno 35,7%. Zatim slede države Hrvatska sa 2125 (28,4%), Bosna i Hercegovina sa 1465 (19,6%), Makedonija sa 702 (9,4%) i Crna Gora sa 520 (7,0%).

U nastavku možete pogledati detaljnu analizu broja objavljenih tendera u okviru svake države pojedinačno i to:

1.1. Izveštaj o broju objavljenih tendera - **Srbija**

1.2. Izveštaj o broju objavljenih tendera - **Crna Gora**

1.3. Izveštaj o broju objavljenih tendera - **Bosna i Hercegovina**

1.4. Izveštaj o broju objavljenih tendera - **Hrvatska**

1.5. Izveštaj o broju objavljenih tendera - **Makedonija**

1.1 Izveštaj o broju objavljenih tendera - Srbija

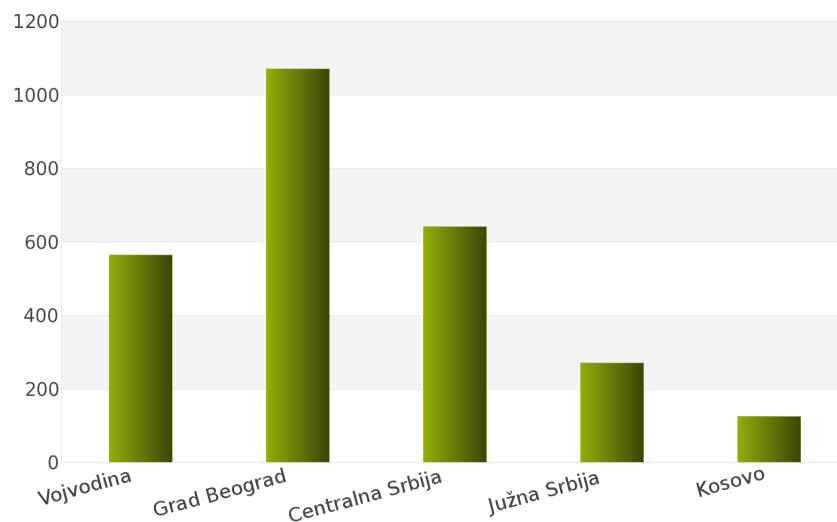
Tokom posmatranog perioda 01.01.2012 - 31.12.2012. za podkategoriju delatnosti **33920000 - Oprema za autopsiju**, ukupan broj objavljenih tendera iznosi 2672 za državu Srbija.

Srbija je podeljena na sledeće regione: Vojvodina, Grad Beograd, Centralna Srbija, Južna Srbija, Kosovo.

Broj objavljenih tendera po regionima prikazan je u *Tabeli 187.* i na *Grafiku 187.*

Region	Broj tendera	u %
Vojvodina	565	21,2%
Grad Beograd	1070	40,0%
Centralna Srbija	641	24,0%
Južna Srbija	271	10,1%
Kosovo	125	4,7%
Ukupno	2672	100%

Tabela 187. Broj objavljenih tendera po regionima za podkategoriju 33920000 - Oprema za autopsiju



Grafik 187. Broj objavljenih tendera po regionima za podkategoriju 33920000 - Oprema za autopsiju

Na osnovu podataka iz *Tabele 187.* može se uočiti da je region Grad Beograd imao najviše objavljenih tendera i to 1070, odnosno 40,0%. Zatim slede regioni Centralna Srbija sa 641 (24,0%), Vojvodina sa 565 (21,2%), Južna Srbija sa 271 (10,1%) i Kosovo sa 125 (4,7%).

1.2 Izveštaj o broju objavljenih tendera - Crna Gora

Na osnovu sprovedene analize Informacionog Servisa Tender za državu Crna Gora, ukupan broj objavljenih tendera u periodu 01.01.2012 - 31.12.2012. iznosi 520 za podkategoriju delatnosti **33920000 - Oprema za autopsiju**.

U nastavku sledi tabelarni prikaz ukupnog broja objavljenih tendera za navedenu podkategoriju delatnosti.

Region	Broj tendera
Crna Gora	520

Tabela 188. Broj objavljenih tendera za podkategoriju 33920000 - Oprema za autopsiju

1.3 Izveštaj o broju objavljenih tendera - Bosna i Hercegovina

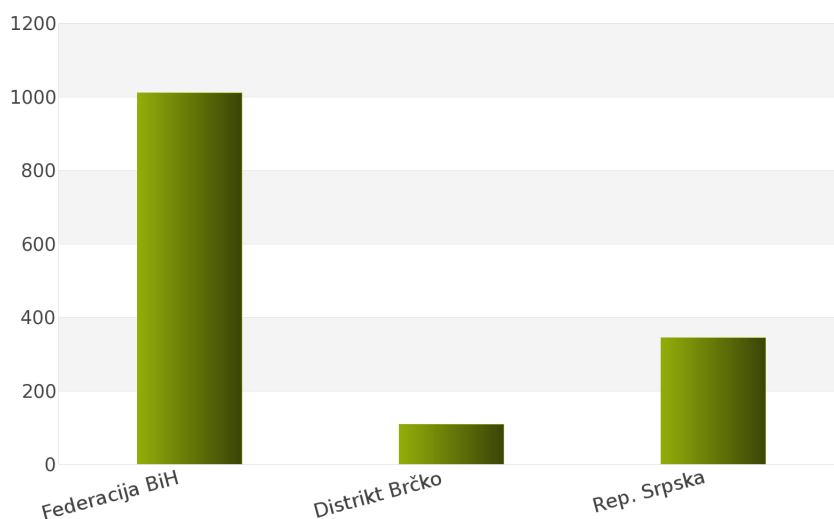
Rezultati dobijeni analizom pokazuju da za državu Bosna i Hercegovina u periodu 01.01.2012 - 31.12.2012., ukupan broj objavljenih tendera za podkategoriju delatnosti **33920000 - Oprema za autopsiju** iznosi 1465.

Regioni koje obuhvata Bosna i Hercegovina su: Federacija Bosna i Hercegovina, Distrikt Brčko, Republika Srpska.

Udeo pojedinih regiona u ukupnom broju objavljenih tendera predstavljen je u Tabeli 189. i na Grafiku 189.

Region	Broj tendera	u %
Federacija BiH	1011	69,0%
Distrikt Brčko	109	7,4%
Rep. Srpska	345	23,6%
Ukupno	1465	100%

Tabela 189. Broj objavljenih tendera po regionima za podkategoriju 33920000 - Oprema za autopsiju



Grafik 189. Broj objavljenih tendera po regionima za podkategoriju 33920000 - Oprema za autopsiju

Shodno dobijenim rezultatima najveći broj objavljenih tendera imao je region Federacija Bosna i Hercegovina i to 1011, odnosno 69,0%. Zatim slede regioni Republika Srpska sa 345 (23,6%) i Distrikt Brčko sa 109 (7,4%).

1.4 Izveštaj o broju objavljenih tendera - Hrvatska

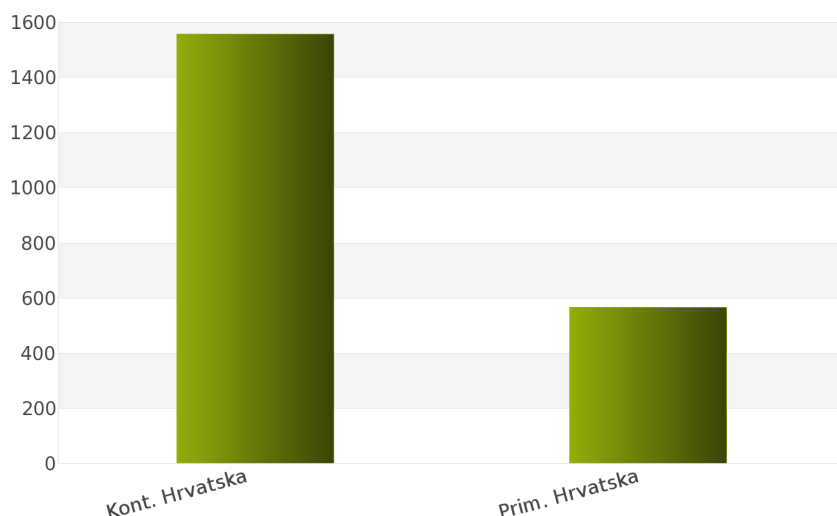
Za podkategoriju delatnosti **33920000 - Oprema za autopsiju**, ukupan broj raspisanih tendera u periodu 01.01.2012 - 31.12.2012. iznosi 2125 za državu Hrvatska.

Hrvatska je podeljena na 2 regiona i to: Kontinentalna Hrvatska, Primorska Hrvatska.

Ukupan broj raspisanih tendera prikazan je u *Tabeli 190.* i na *Grafiku 190.*

Region	Broj tendera	u %
Kont. Hrvatska	1558	73,3%
Prim. Hrvatska	567	26,7%
Ukupno	2125	100%

Tabela 190. Broj objavljenih tendera po regionima za podkategoriju 33920000 - Oprema za autopsiju



Grafik 190. Broj objavljenih tendera po regionima za podkategoriju 33920000 - Oprema za autopsiju

Najviše tendera raspisano je u regionu Kontinentalna Hrvatska i to 1558, odnosno 73,3%. Zatim sledi region Primorska Hrvatska sa 567 (26,7%).

1.5 Izveštaj o broju objavljenih tendera - Makedonija

Nakon sprovedene analize ukupan broj objavljenih tendera za podkategoriju delatnosti **33920000 - Oprema za autopsiju** u periodu 01.01.2012 - 31.12.2012. za državu Makedonija iznosi 702.

Rezultati dobijeni analizom prikazani su u *Tabeli 191.*

Region	Broj tendera
Makedonija	702

Tabela 191. Broj objavljenih tendera za podkategoriju 33920000 - Oprema za autopsiju

2012.



33930000

Namestaj za autopsiju

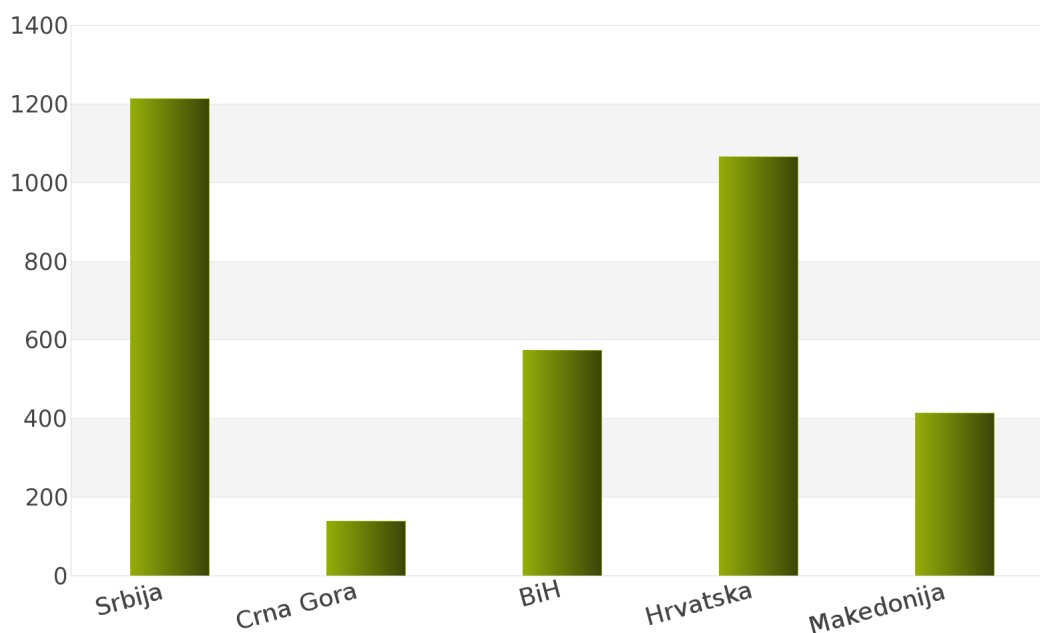
1. Izveštaj o broju objavljenih tendera po državama za podkategoriju delatnosti 33930000 - Namestaj za autopsiju

Na osnovu podataka kojima raspolaže Informacioni Servis Tender kreirana je *Tabela 192.* u kojoj je prikazan ukupan broj objavljenih tendera za podkategoriju delatnosti **33930000 - Namestaj za autopsiju** za sledeće države: Srbija, Crna Gora, Bosna i Hercegovina, Hrvatska, Makedonija.

Podaci u *Tabeli 192.* se odnose na tendere koji su objavljeni u periodu 01.01.2012 - 31.12.2012. godine.

Država	Broj tendera	u %
Srbija	1213	35,6%
Crna Gora	139	4,1%
BiH	573	16,8%
Hrvatska	1065	31,3%
Makedonija	414	12,2%
Ukupno	3404	100%

Tabela 192. Broj objavljenih tendera po državama za podkategoriju 33930000 - Namestaj za autopsiju



Grafik 192. Broj objavljenih tendera po državama za podkategoriju 33930000 - Namestaj za autopsiju

U posmatranom periodu za podkategoriju **33930000 - Namestaj za autopsiju**, ukupan broj objavljenih tendera iznosi 3404. Najviše tendera za navedenu podkategoriju imala je Srbija i to 1213, što čini 35,6% od ukupnog broja objavljenih tendera. Zatim slede države Hrvatska sa 1065 (31,3%), Bosna i Hercegovina sa 573 (16,8%), Makedonija sa 414 (12,2%) i Crna Gora sa 139 (4,1%).

U nastavku možete pogledati detaljnu analizu broja objavljenih tendera u okviru svake države pojedinačno i to:

1.1. Izveštaj o broju objavljenih tendera - **Srbija**

1.2. Izveštaj o broju objavljenih tendera - **Crna Gora**

1.3. Izveštaj o broju objavljenih tendera - **Bosna i Hercegovina**

1.4. Izveštaj o broju objavljenih tendera - **Hrvatska**

1.5. Izveštaj o broju objavljenih tendera - **Makedonija**

1.1 Izveštaj o broju objavljenih tendera - Srbija

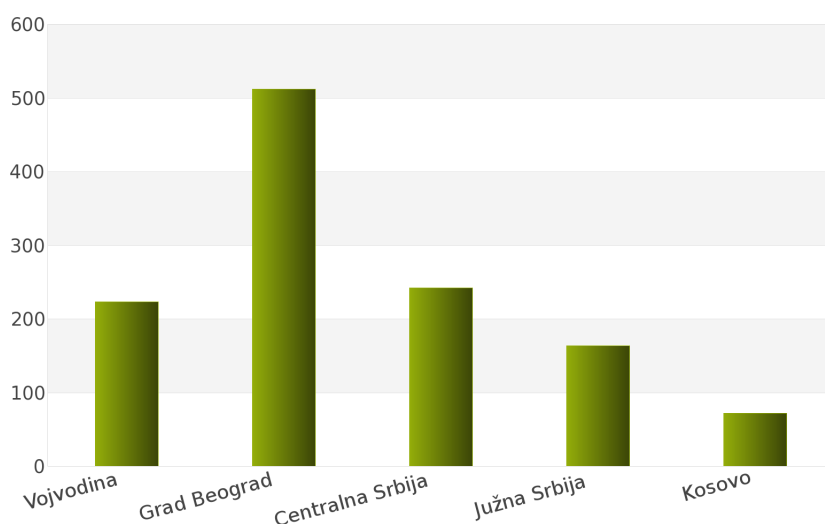
Na osnovu sprovedene analize Informacionog Servisa Tender za državu Srbija, ukupan broj objavljenih tendera u periodu 01.01.2012 - 31.12.2012. iznosi 1213 za podkategoriju delatnosti **33930000 - Namestaj za autopsiju**.

Srbija obuhvata sledeće regione: Vojvodina, Grad Beograd, Centralna Srbija, Južna Srbija, Kosovo.

U nastavku sledi tabelarni prikaz ukupnog broja objavljenih tendera za navedenu podkategoriju delatnosti.

Region	Broj tendera	u %
Vojvodina	223	18,4%
Grad Beograd	512	42,2%
Centralna Srbija	242	20,0%
Južna Srbija	164	13,5%
Kosovo	72	5,9%
Ukupno	1213	100%

Tabela 193. Broj objavljenih tendera po regionima za podkategoriju 33930000 - Namestaj za autopsiju



Grafik 193. Broj objavljenih tendera po regionima za podkategoriju 33930000 - Namestaj za autopsiju

Najviše objavljenih tendera za navedenu podkategoriju delatnosti imao je region Grad Beograd i to 512, odnosno 42,2%. Zatim slede regioni Centralna Srbija sa 242 (20,0%), Vojvodina sa 223 (18,4%), Južna Srbija sa 164 (13,5%) i Kosovo sa 72 (5,9%).

1.2 Izveštaj o broju objavljenih tendera - Crna Gora

Rezultati dobijeni analizom pokazuju da za državu Crna Gora u periodu 01.01.2012 - 31.12.2012., ukupan broj objavljenih tendera za podkategoriju delatnosti **33930000 - Namestaj za autopsiju** iznosi 139.

Ukupan broj objavljenih tendera prikazan je u *Tabeli 194*.

Region	Broj tendera
Crna Gora	139

Tabela 194. Broj objavljenih tendera za podkategoriju 33930000 - Namestaj za autopsiju

1.3 Izveštaj o broju objavljenih tendera - Bosna i Hercegovina

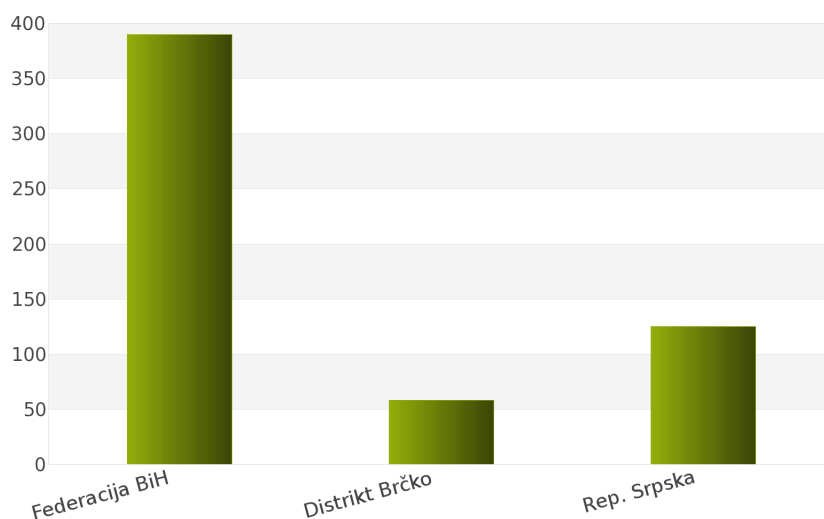
Za podkategoriju delatnosti **33930000 - Namestaj za autopsiju**, ukupan broj raspisanih tendera u periodu 01.01.2012 - 31.12.2012. iznosi 573 za državu Bosna i Hercegovina.

Bosna i Hercegovina je podeljena na 3 regiona i to: Federacija Bosna i Hercegovina, Distrikt Brčko, Republika Srpska.

Ukupan broj raspisanih tendera prikazan je u *Tabeli 195*. i na *Grafiku 195*.

Region	Broj tendera	u %
Federacija BiH	390	68,1%
Distrikt Brčko	58	10,1%
Rep. Srpska	125	21,8%
Ukupno	573	100%

Tabela 195. Broj objavljenih tendera po regionima za podkategoriju 33930000 - Namestaj za autopsiju



Grafik 195. Broj objavljenih tendera po regionima za podkategoriju 33930000 - Namestaj za autopsiju

Najviše tendera raspisano je u regionu Federacija Bosna i Hercegovina i to 390, odnosno 68,1%. Zatim slede regioni Republika Srpska sa 125 (21,8%) i Distrikt Brčko sa 58 (10,1%).

1.4 Izveštaj o broju objavljenih tendera - Hrvatska

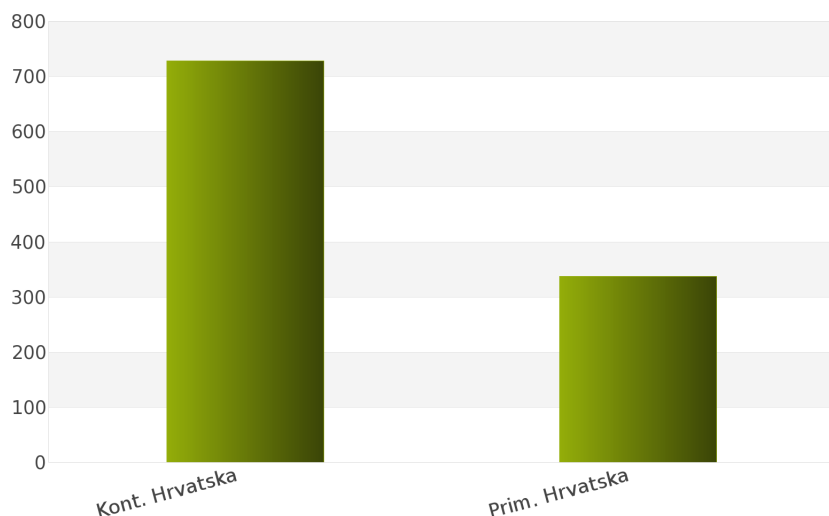
Nakon sprovedene analize ukupan broj objavljenih tendera za podkategoriju delatnosti **33930000 - Namestaj za autopsiju** u periodu 01.01.2012 - 31.12.2012. za državu Hrvatska iznosi 1065.

Država Hrvatska podeljena je na 2 regiona: Kontinentalna Hrvatska, Primorska Hrvatska.

Rezultati dobijeni analizom prikazani su u *Tabeli 196.* i na *Grafiku 196.*

Region	Broj tendera	u %
Kont. Hrvatska	728	68,4%
Prim. Hrvatska	337	31,6%
Ukupno	1065	100%

Tabela 196. Broj objavljenih tendera po regionima za podkategoriju 33930000 - Namestaj za autopsiju



Grafik 196. Broj objavljenih tendera po regionima za podkategoriju 33930000 - Namestaj za autopsiju

Najveći udeo u ukupnom broju objavljenih tendera ostvario je region Kontinentalna Hrvatska sa 728, odnosno 68,4%. Zatim sledi region Primorska Hrvatska sa 337 (31,6%).

1.5 Izveštaj o broju objavljenih tendera - Makedonija

Tokom posmatranog perioda 01.01.2012 - 31.12.2012. za podkategoriju delatnosti **33930000 - Namestaj za autopsiju**, ukupan broj objavljenih tendera iznosi 414 za državu Makedonija.

Broj objavljenih tendera prikazan je u *Tabeli 197.*

Region	Broj tendera
Makedonija	414

Tabela 197. Broj objavljenih tendera za podkategoriju 33930000 - Namestaj za autopsiju

2012.



33940000

***Oprema i pribor za transport i
smeštaj kadavera***

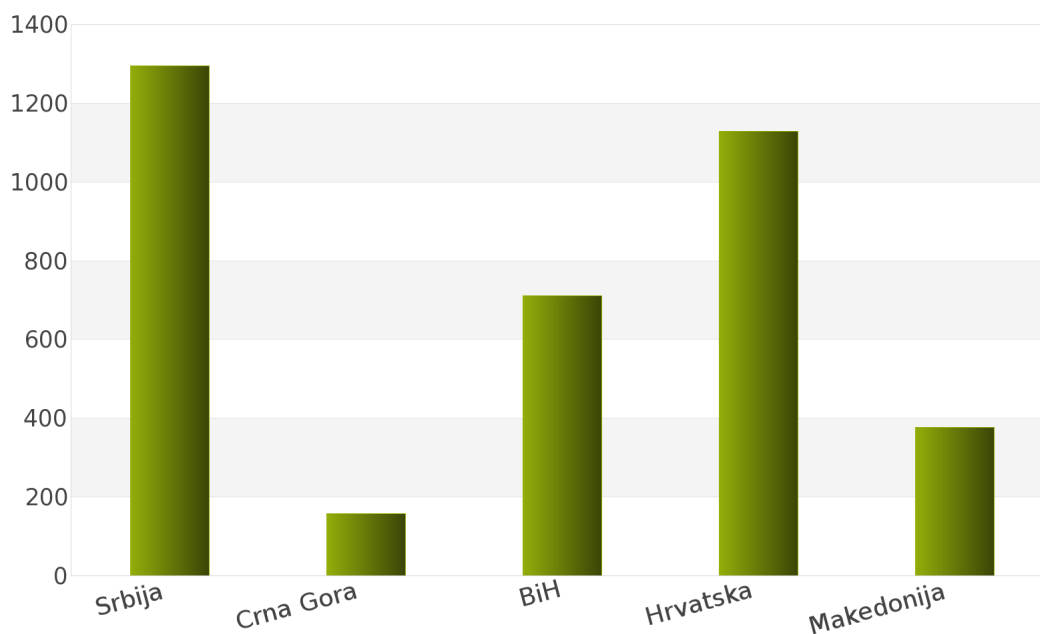
1. Izveštaj o broju objavljenih tendera po državama za podkategoriju delatnosti 33940000 - Oprema i pribor za transport i smeštaj kadavera

Ukupan broj objavljenih tendera u periodu 01.01.2012 - 31.12.2012. za podkategoriju delatnosti **33940000 - Oprema i pribor za transport i smeštaj kadavera** iznosi 3667. Države koje su obuhvaćene analizom su: Srbija, Crna Gora, Bosna i Hercegovina, Hrvatska, Makedonija.

Podaci dobijeni analizom za podkategoriju delatnosti **33940000 - Oprema i pribor za transport i smeštaj kadavera** prikazani su u *Tabeli 198.* i na *Grafiku 198.*

Država	Broj tendera	u %
Srbija	1295	35,3%
Crna Gora	157	4,3%
BiH	711	19,4%
Hrvatska	1128	30,8%
Makedonija	376	10,3%
Ukupno	3667	100%

Tabela 198. Broj objavljenih tendera po državama za podkategoriju 33940000 - Oprema i pribor za transport i smeštaj kadavera



Grafik 198. Broj objavljenih tendera po državama za podkategoriju 33940000 - Oprema i pribor za transport i smeštaj kadavera

Iz *Tabele 198.* i *Grafika 198.* može se uočiti da je Srbija sa 1295, odnosno 35,3% imala najveći broj raspisanih tendera u posmatranom periodu. Zatim slede Hrvatska sa 1128 (30,8%), Bosna i Hercegovina sa 711 (19,4%), Makedonija sa 376 (10,3%) i Crna Gora sa 157 (4,3%).

U nastavku možete pogledati detaljnu analizu broja objavljenih tendera u okviru svake države pojedinačno i to:

1.1. Izveštaj o broju objavljenih tendera - **Srbija**

1.2. Izveštaj o broju objavljenih tendera - **Crna Gora**

1.3. Izveštaj o broju objavljenih tendera - **Bosna i Hercegovina**

1.4. Izveštaj o broju objavljenih tendera - **Hrvatska**

1.5. Izveštaj o broju objavljenih tendera - **Makedonija**

1.1 Izveštaj o broju objavljenih tendera - Srbija

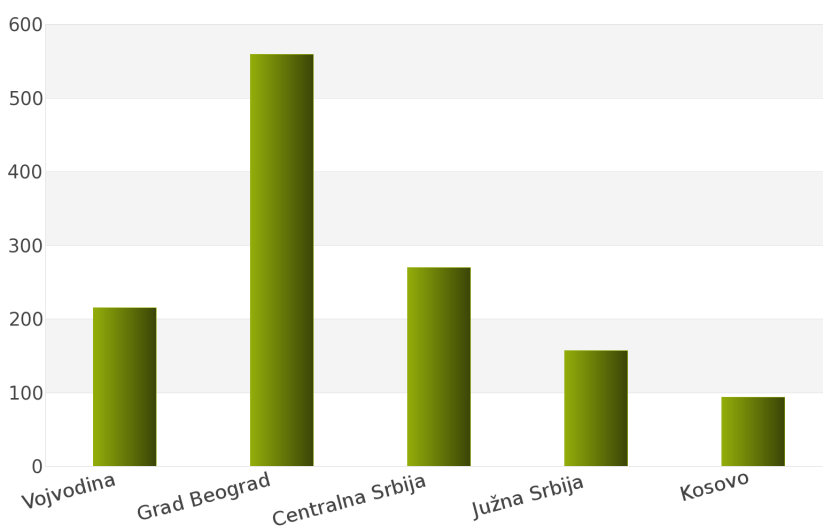
Rezultati dobijeni analizom pokazuju da za državu Srbija u periodu 01.01.2012 - 31.12.2012., ukupan broj objavljenih tendera za podkategoriju delatnosti **33940000 - Oprema i pribor za transport i smeštaj kadavera** iznosi 1295.

Regione koje obuhvata Srbija su: Vojvodina, Grad Beograd, Centralna Srbija, Južna Srbija, Kosovo.

Udeo pojedinih regiona u ukupnom broju objavljenih tendera predstavljen je u *Tabeli 199.* i na *Grafiku 199.*

Region	Broj tendera	u %
Vojvodina	215	16,6%
Grad Beograd	559	43,2%
Centralna Srbija	270	20,9%
Južna Srbija	157	12,1%
Kosovo	94	7,3%
Ukupno	1295	100%

Tabela 199. Broj objavljenih tendera po regionima za podkategoriju 33940000 - Oprema i pribor za transport i smeštaj kadavera



Grafik 199. Broj objavljenih tendera po regionima za podkategoriju 33940000 - Oprema i pribor za transport i smeštaj kadavera

Shodno dobijenim rezultatima najveći broj objavljenih tendera imao je region Grad Beograd i to 559, odnosno 43,2%. Zatim slede regioni Centralna Srbija sa 270 (20,9%), Vojvodina sa 215 (16,6%), Južna Srbija sa 157 (12,1%) i Kosovo sa 94 (7,3%).

1.2 Izveštaj o broju objavljenih tendera - Crna Gora

Za podkategoriju delatnosti **33940000 - Oprema i pribor za transport i smeštaj kadavera**, ukupan broj raspisanih tendera u periodu 01.01.2012 - 31.12.2012. iznosi 157 za državu Crna Gora.

Ukupan broj raspisanih tendera prikazan je u *Tabeli 200*.

Region	Broj tendera
Crna Gora	157

Tabela 200. Broj objavljenih tendera za podkategoriju 33940000 - Oprema i pribor za transport i smeštaj kadavera

1.3 Izveštaj o broju objavljenih tendera - Bosna i Hercegovina

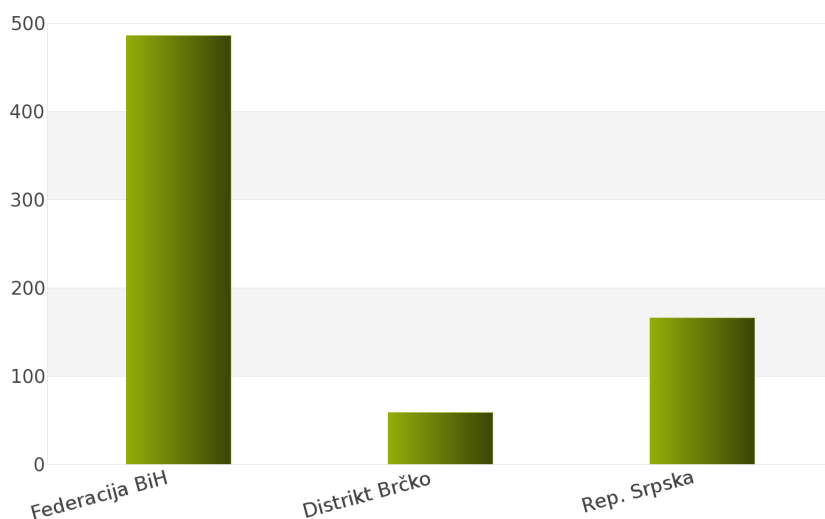
Nakon sprovedene analize ukupan broj objavljenih tendera za podkategoriju delatnosti **33940000 - Oprema i pribor za transport i smeštaj kadavera** u periodu 01.01.2012 - 31.12.2012. za državu Bosna i Hercegovina iznosi 711.

Država Bosna i Hercegovina podeljena je na 3 regiona: Federacija Bosna i Hercegovina, Distrikt Brčko, Republika Srpska.

Rezultati dobijeni analizom prikazani su u *Tabeli 201*. i na *Grafiku 201*.

Region	Broj tendera	u %
Federacija BiH	486	68,4%
Distrikt Brčko	59	8,3%
Rep. Srpska	166	23,4%
Ukupno	711	100%

Tabela 201. Broj objavljenih tendera po regionima za podkategoriju 33940000 - Oprema i pribor za transport i smeštaj kadavera



Grafik 201. Broj objavljenih tendera po regionima za podkategoriju 33940000 - Oprema i pribor za transport i smeštaj kadavera

Najveći udeo u ukupnom broju objavljenih tendera ostvario je region Federacija Bosna i Hercegovina sa 486, odnosno 68,4%. Zatim slede regioni Republika Srpska sa 166 (23,4%) i Distrikt Brčko sa 59 (8,3%).

1.4 Izveštaj o broju objavljenih tendera - Hrvatska

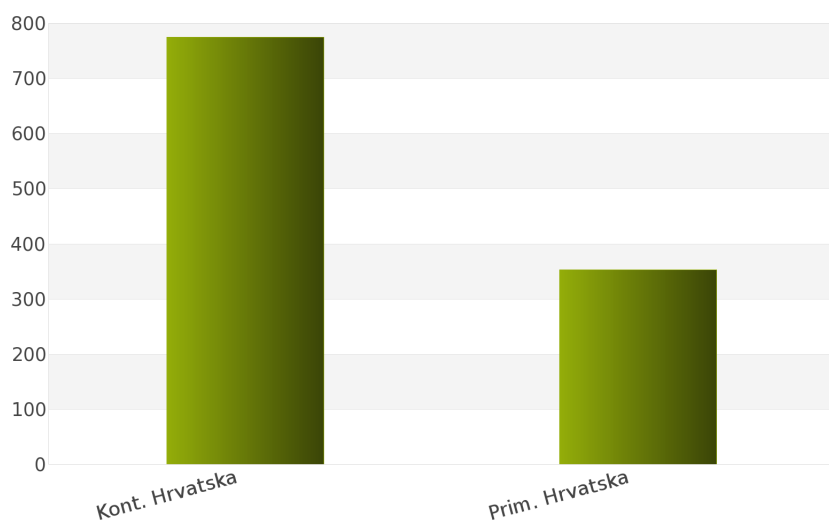
Tokom posmatranog perioda 01.01.2012 - 31.12.2012. za podkategoriju delatnosti **33940000 - Oprema i pribor za transport i smeštaj kadavera**, ukupan broj objavljenih tendera iznosi 1128 za državu Hrvatska.

Hrvatska je podeljena na sledeće regione: Kontinentalna Hrvatska, Primorska Hrvatska.

Broj objavljenih tendera po regionima prikazan je u *Tabeli 202.* i na *Grafiku 202.*

Region	Broj tendera	u %
Kont. Hrvatska	775	68,7%
Prim. Hrvatska	353	31,3%
Ukupno	1128	100%

Tabela 202. Broj objavljenih tendera po regionima za podkategoriju 33940000 - Oprema i pribor za transport i smeštaj kadavera



Grafik 202. Broj objavljenih tendera po regionima za podkategoriju 33940000 - Oprema i pribor za transport i smeštaj kadavera

Na osnovu podataka iz *Tabele 202.* može se uočiti da je region Kontinentalna Hrvatska imao najviše objavljenih tendera i to 775, odnosno 68,7%. Zatim sledi region Primorska Hrvatska sa 353 (31,3%).

1.5 Izveštaj o broju objavljenih tendera - Makedonija

Na osnovu sprovedene analize Informacionog Servisa Tender za državu Makedonija, ukupan broj objavljenih tendera u periodu 01.01.2012 - 31.12.2012. iznosi 376 za podkategoriju delatnosti **33940000 - Oprema i pribor za transport i smeštaj kadavera**.

U nastavku sledi tabelarni prikaz ukupnog broja objavljenih tendera za navedenu podkategoriju delatnosti.

Region	Broj tendera
Makedonija	376

Tabela 203. Broj objavljenih tendera za podkategoriju 33940000 - Oprema i pribor za transport i smeštaj kadavera

2012.



33950000

Klinička forenzička oprema i pribor

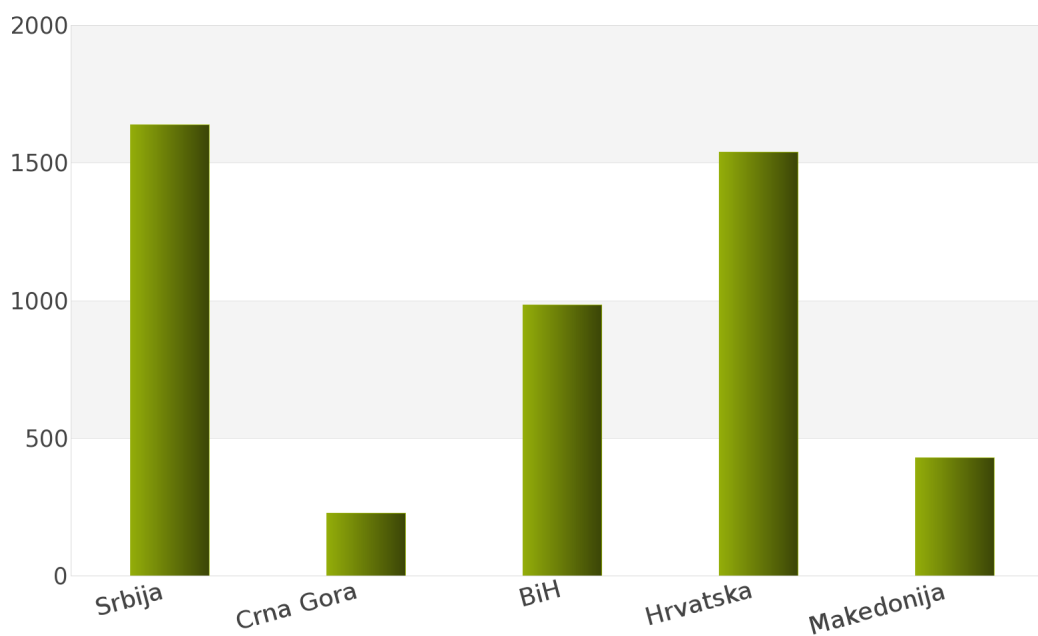
1. Izveštaj o broju objavljenih tendera po državama za podkategoriju delatnosti 33950000 - Klinička forenzička oprema i pribor

Tokom perioda 01.01.2012 - 31.12.2012., ukupan broj objavljenih tendera za podkategoriju delatnosti **33950000 - Klinička forenzička oprema i pribor** iznosi 4819 za sledeće države: Srbija, Crna Gora, Bosna i Hercegovina, Hrvatska, Makedonija.

Rezultati analize prikazani su u *Tabeli 204.* i na *Grafiku 204.*

Država	Broj tendera	u %
Srbija	1640	34,0%
Crna Gora	227	4,7%
BiH	985	20,4%
Hrvatska	1539	31,9%
Makedonija	428	8,9%
Ukupno	4819	100%

Tabela 204. Broj objavljenih tendera po državama za podkategoriju 33950000 - Klinička forenzička oprema i pribor



Grafik 204. Broj objavljenih tendera po državama za podkategoriju 33950000 - Klinička forenzička oprema i pribor

Na osnovu dobijenih rezultata može se uočiti da je najveći udeo u ukupnom broju objavljenih tendera imala Srbija sa 1640, odnosno 34,0%. Zatim slede Hrvatska sa 1539 (31,9%), Bosna i Hercegovina sa 985 (20,4%), Makedonija sa 428 (8,9%) i Crna Gora sa 227 (4,7%).

U nastavku možete pogledati detaljnu analizu broja objavljenih tendera u okviru svake države pojedinačno i to:

1.1. Izveštaj o broju objavljenih tendera - **Srbija**

1.2. Izveštaj o broju objavljenih tendera - **Crna Gora**

1.3. Izveštaj o broju objavljenih tendera - **Bosna i Hercegovina**

1.4. Izveštaj o broju objavljenih tendera - **Hrvatska**

1.5. Izveštaj o broju objavljenih tendera - **Makedonija**

1.1 Izveštaj o broju objavljenih tendera - Srbija

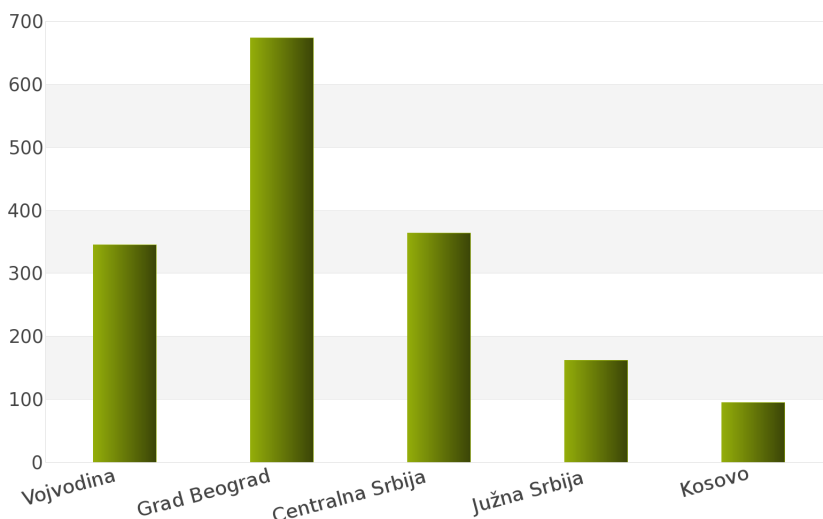
Za podkategoriju delatnosti **33950000 - Klinička forenzička oprema i pribor**, ukupan broj raspisanih tendera u periodu 01.01.2012 - 31.12.2012. iznosi 1640 za državu Srbija.

Srbija je podeljena na 5 regiona i to: Vojvodina, Grad Beograd, Centralna Srbija, Južna Srbija, Kosovo.

Ukupan broj raspisanih tendera prikazan je u *Tabeli 205.* i na *Grafiku 205.*

Region	Broj tendera	u %
Vojvodina	345	21,0%
Grad Beograd	674	41,1%
Centralna Srbija	364	22,2%
Južna Srbija	162	9,9%
Kosovo	95	5,8%
Ukupno	1640	100%

Tabela 205. Broj objavljenih tendera po regionima za podkategoriju 33950000 - Klinička forenzička oprema i pribor



Grafik 205. Broj objavljenih tendera po regionima za podkategoriju 33950000 - Klinička forenzička oprema i pribor

Najviše tendera raspisano je u regionu Grad Beograd i to 674, odnosno 41,1%. Zatim slede regioni Centralna Srbija sa 364 (22,2%), Vojvodina sa 345 (21,0%), Južna Srbija sa 162 (9,9%) i Kosovo sa 95 (5,8%).

1.2 Izveštaj o broju objavljenih tendera - Crna Gora

Nakon sprovedene analize ukupan broj objavljenih tendera za podkategoriju delatnosti **33950000 - Klinička forenzička oprema i pribor** u periodu 01.01.2012 - 31.12.2012. za državu Crna Gora iznosi 227.

Rezultati dobijeni analizom prikazani su u Tabeli 206.

Region	Broj tendera
Crna Gora	227

Tabela 206. Broj objavljenih tendera za podkategoriju 33950000 - Klinička forenzička oprema i pribor

1.3 Izveštaj o broju objavljenih tendera - Bosna i Hercegovina

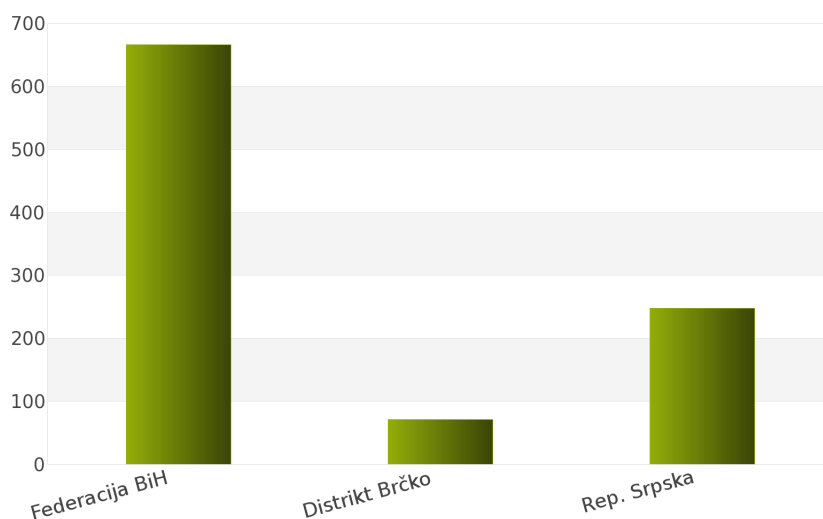
Tokom posmatranog perioda 01.01.2012 - 31.12.2012. za podkategoriju delatnosti **33950000 - Klinička forenzička oprema i pribor**, ukupan broj objavljenih tendera iznosi 985 za državu Bosna i Hercegovina.

Bosna i Hercegovina je podeljena na sledeće regione: Federacija Bosna i Hercegovina, Distrikt Brčko, Republika Srpska.

Broj objavljenih tendera po regionima prikazan je u Tabeli 207. i na Grafiku 207.

Region	Broj tendera	u %
Federacija BiH	666	67,6%
Distrikt Brčko	71	7,2%
Rep. Srpska	248	25,2%
Ukupno	985	100%

Tabela 207. Broj objavljenih tendera po regionima za podkategoriju 33950000 - Klinička forenzička oprema i pribor



Grafik 207. Broj objavljenih tendera po regionima za podkategoriju 33950000 - Klinička forenzička oprema i pribor

Na osnovu podataka iz Tabele 207. može se uočiti da je region Federacija Bosna i Hercegovina imao najviše objavljenih tendera i to 666, odnosno 67,6%. Zatim slede regioni Republika Srpska sa 248 (25,2%) i Distrikt Brčko sa 71 (7,2%).

1.4 Izveštaj o broju objavljenih tendera - Hrvatska

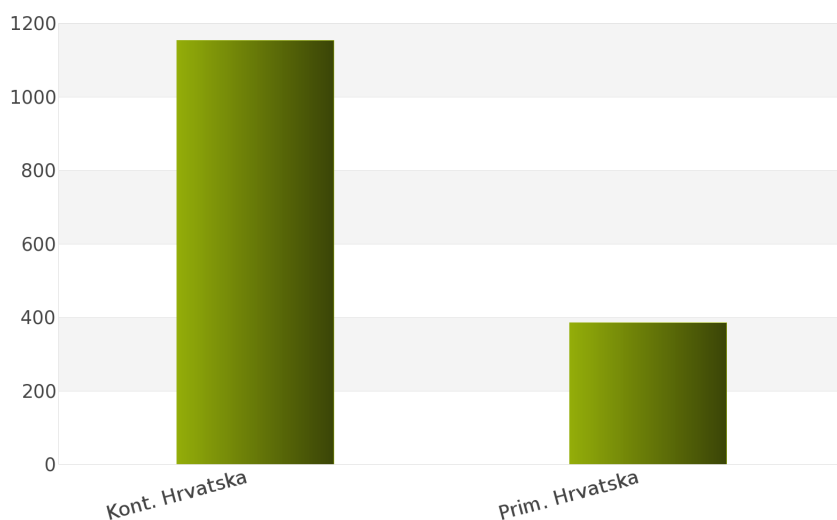
Na osnovu sprovedene analize Informacionog Servisa Tender za državu Hrvatska, ukupan broj objavljenih tendera u periodu 01.01.2012 - 31.12.2012. iznosi 1539 za podkategoriju delatnosti **33950000 - Klinička forenzička oprema i pribor**.

Hrvatska obuhvata sledeće regione: Kontinentalna Hrvatska, Primorska Hrvatska.

U nastavku sledi tabelarni prikaz ukupnog broja objavljenih tendera za navedenu podkategoriju delatnosti.

Region	Broj tendera	u %
Kont. Hrvatska	1153	74,9%
Prim. Hrvatska	386	25,1%
Ukupno	1539	100%

Tabela 208. Broj objavljenih tendera po regionima za podkategoriju 33950000 - Klinička forenzička oprema i pribor



Grafik 208. Broj objavljenih tendera po regionima za podkategoriju 33950000 - Klinička forenzička oprema i pribor

Najviše objavljenih tendera za navedenu podkategoriju delatnosti imao je region Kontinentalna Hrvatska i to 1153, odnosno 74,9%. Zatim sledi region Primorska Hrvatska sa 386 (25,1%).

1.5 Izveštaj o broju objavljenih tendera - Makedonija

Rezultati dobijeni analizom pokazuju da za državu Makedonija u periodu 01.01.2012 - 31.12.2012., ukupan broj objavljenih tendera za podkategoriju delatnosti **33950000 - Klinička forenzička oprema i pribor** iznosi 428.

Ukupan broj objavljenih tendera prikazan je u Tabeli 209.

Region	Broj tendera
Makedonija	428

Tabela 209. Broj objavljenih tendera za podkategoriju 33950000 - Klinička forenzička oprema i pribor

2012.



33960000

***Oprema i potrošni materijal za
balsamovanje***

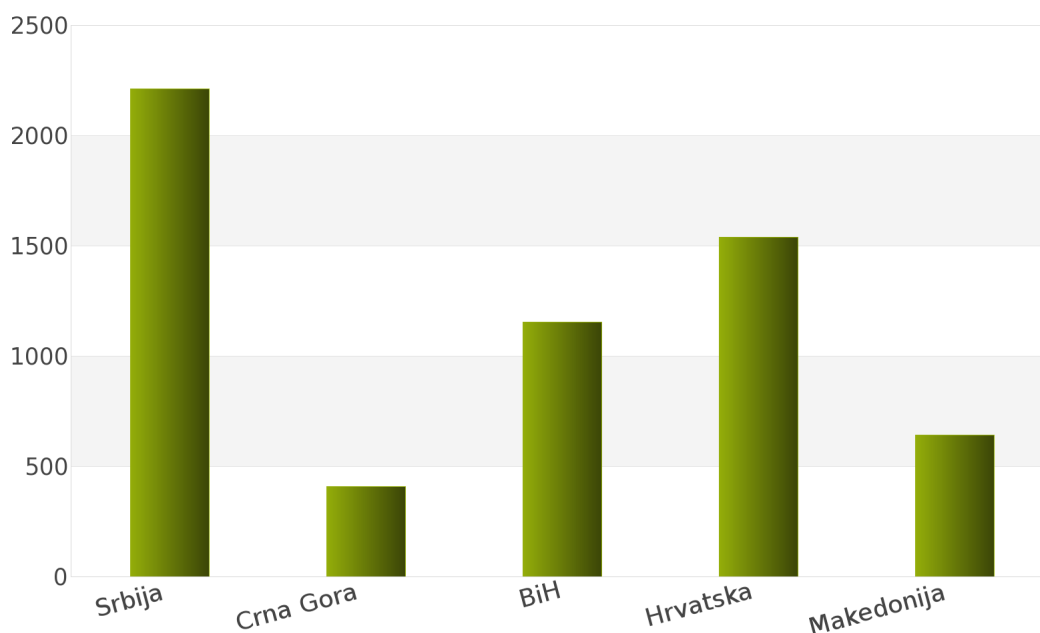
1. Izveštaj o broju objavljenih tendera po državama za podkategoriju delatnosti 33960000 - Oprema i potrošni materijal za balsamovanje

U toku perioda 01.01.2012 - 31.12.2012., ukupan broj objavljenih tendera za podkategoriju delatnosti **33960000 - Oprema i potrošni materijal za balsamovanje** iznosi 5956 za sledeće države: Srbija, Crna Gora, Bosna i Hercegovina, Hrvatska, Makedonija.

Podaci dobijeni analizom prikazani su u *Tabeli 210.* i na *Grafiku 210.*

Država	Broj tendera	u %
Srbija	2211	37,1%
Crna Gora	409	6,9%
BiH	1155	19,4%
Hrvatska	1538	25,8%
Makedonija	643	10,8%
Ukupno	5956	100%

Tabela 210. Broj objavljenih tendera po državama za podkategoriju 33960000 - Oprema i potrošni materijal za balsamovanje



Grafik 210. Broj objavljenih tendera po državama za podkategoriju 33960000 - Oprema i potrošni materijal za balsamovanje

Na osnovu rezultata dobijenih analizom može se uočiti da je najveći udeo u ukupnom broju objavljenih tendera imala Srbija sa 2211, odnosno 37,1%. Zatim slede Hrvatska sa 1538 (25,8%), Bosna i Hercegovina sa 1155 (19,4%), Makedonija sa 643 (10,8%) i Crna Gora sa 409 (6,9%).

U nastavku možete pogledati detaljnu analizu broja objavljenih tendera u okviru svake države pojedinačno i to:

1.1. Izveštaj o broju objavljenih tendera - **Srbija**

1.2. Izveštaj o broju objavljenih tendera - **Crna Gora**

1.3. Izveštaj o broju objavljenih tendera - **Bosna i Hercegovina**

1.4. Izveštaj o broju objavljenih tendera - **Hrvatska**

1.5. Izveštaj o broju objavljenih tendera - **Makedonija**

1.1 Izveštaj o broju objavljenih tendera - Srbija

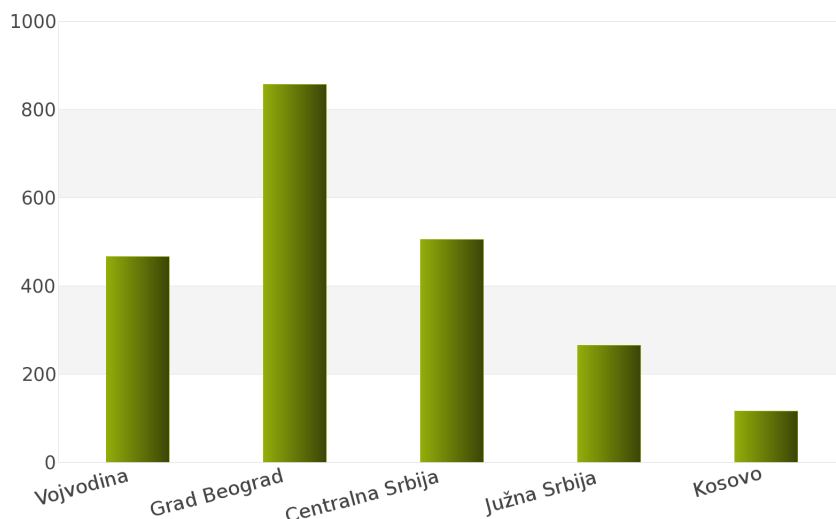
Nakon sprovedene analize ukupan broj objavljenih tendera za podkategoriju delatnosti **33960000 - Oprema i potrošni materijal za balsamovanje** u periodu 01.01.2012 - 31.12.2012. za državu Srbija iznosi 2211.

Država Srbija podeljena je na 5 regiona: Vojvodina, Grad Beograd, Centralna Srbija, Južna Srbija, Kosovo.

Rezultati dobijeni analizom prikazani su u *Tabeli 211.* i na *Grafiku 211.*

Region	Broj tendera	u %
Vojvodina	467	21,1%
Grad Beograd	857	38,8%
Centralna Srbija	506	22,9%
Južna Srbija	265	12,0%
Kosovo	116	5,3%
Ukupno	2211	100%

Tabela 211. Broj objavljenih tendera po regionima za podkategoriju 33960000 - Oprema i potrošni materijal za balsamovanje



Grafik 211. Broj objavljenih tendera po regionima za podkategoriju 33960000 - Oprema i potrošni materijal za balsamovanje

Najveći udeo u ukupnom broju objavljenih tendera ostvario je region Grad Beograd sa 857, odnosno 38,8%. Zatim slede regioni Centralna Srbija sa 506 (22,9%), Vojvodina sa 467 (21,1%), Južna Srbija sa 265 (12,0%) i Kosovo sa 116 (5,3%).

1.2 Izveštaj o broju objavljenih tendera - Crna Gora

Tokom posmatranog perioda 01.01.2012 - 31.12.2012. za podkategoriju delatnosti **33960000 - Oprema i potrošni materijal za balsamovanje**, ukupan broj objavljenih tendera iznosi 409 za državu Crna Gora.

Broj objavljenih tendera prikazan je u Tabeli 212.

Region	Broj tendera
Crna Gora	409

Tabela 212. Broj objavljenih tendera za podkategoriju 33960000 - Oprema i potrošni materijal za balsamovanje

1.3 Izveštaj o broju objavljenih tendera - Bosna i Hercegovina

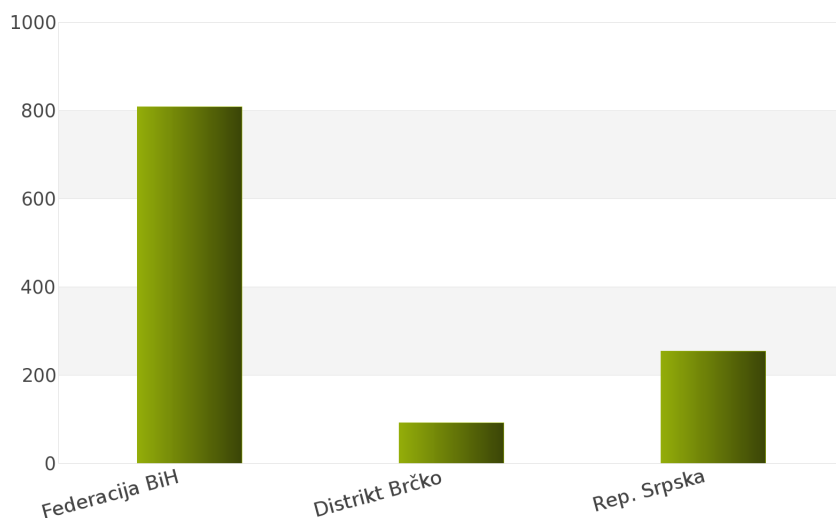
Na osnovu sprovedene analize Informacionog Servisa Tender za državu Bosna i Hercegovina, ukupan broj objavljenih tendera u periodu 01.01.2012 - 31.12.2012. iznosi 1155 za podkategoriju delatnosti **33960000 - Oprema i potrošni materijal za balsamovanje**.

Bosna i Hercegovina obuhvata sledeće regione: Federacija Bosna i Hercegovina, Distrikt Brčko, Republika Srpska.

U nastavku sledi tabelarni prikaz ukupnog broja objavljenih tendera za navedenu podkategoriju delatnosti.

Region	Broj tendera	u %
Federacija BiH	808	70,0%
Distrikt Brčko	92	8,0%
Rep. Srpska	255	22,1%
Ukupno	1155	100%

Tabela 213. Broj objavljenih tendera po regionima za podkategoriju 33960000 - Oprema i potrošni materijal za balsamovanje



Grafik 213. Broj objavljenih tendera po regionima za podkategoriju 33960000 - Oprema i potrošni materijal za balsamovanje

Najviše objavljenih tendera za navedenu podkategoriju delatnosti imao je region Federacija Bosna i Hercegovina i to 808, odnosno 70,0%. Zatim slede regioni Republika Srpska sa 255 (22,1%) i Distrikt Brčko sa 92 (8,0%).

1.4 Izveštaj o broju objavljenih tendera - Hrvatska

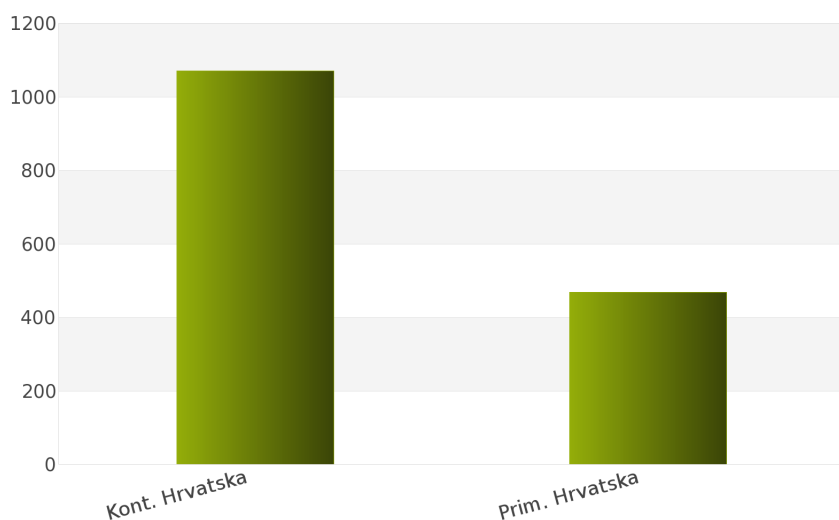
Rezultati dobijeni analizom pokazuju da za državu Hrvatska u periodu 01.01.2012 - 31.12.2012., ukupan broj objavljenih tendera za podkategoriju delatnosti **33960000 - Oprema i potrošni materijal za balsamovanje** iznosi 1538.

Regione koje obuhvata Hrvatska su: Kontinentalna Hrvatska, Primorska Hrvatska.

Udeo pojedinih regiona u ukupnom broju objavljenih tendera predstavljen je u *Tabeli 214.* i na *Grafiku 214.*

Region	Broj tendera	u %
Kont. Hrvatska	1070	69,6%
Prim. Hrvatska	468	30,4%
Ukupno	1538	100%

Tabela 214. Broj objavljenih tendera po regionima za podkategoriju 33960000 - Oprema i potrošni materijal za balsamovanje



Grafik 214. Broj objavljenih tendera po regionima za podkategoriju 33960000 - Oprema i potrošni materijal za balsamovanje

Shodno dobijenim rezultatima najveći broj objavljenih tendera imao je region Kontinentalna Hrvatska i to 1070, odnosno 69,6%. Zatim sledi region Primorska Hrvatska sa 468 (30,4%).

1.5 Izveštaj o broju objavljenih tendera - Makedonija

Za podkategoriju delatnosti **33960000 - Oprema i potrošni materijal za balsamovanje**, ukupan broj raspisanih tendera u periodu 01.01.2012 - 31.12.2012. iznosi 643 za državu Makedonija.

Ukupan broj raspisanih tendera prikazan je u *Tabeli 215.*

Region	Broj tendera
Makedonija	643

Tabela 215. Broj objavljenih tendera za podkategoriju 33960000 - Oprema i potrošni materijal za balsamovanje

2012.



33970000

Pogrebna oprema

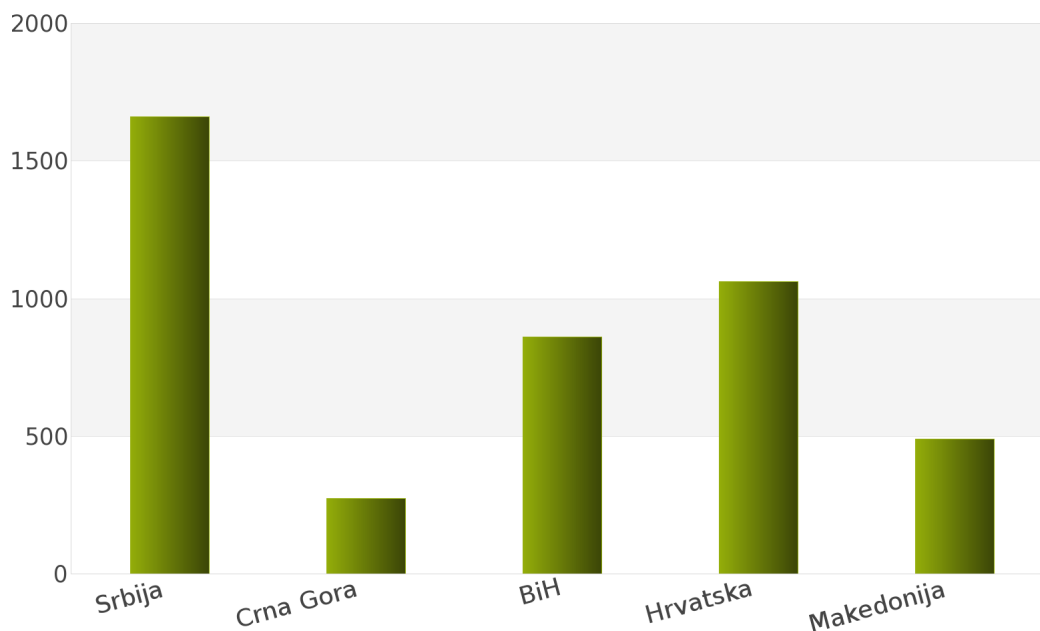
1. Izveštaj o broju objavljenih tendera po državama za podkategoriju delatnosti 33970000 - Pogrebna oprema

Analizom Informacionog Servisa Tender, ukupan broj objavljenih tendera za podkategoriju delatnosti **33970000 - Pogrebna oprema** u periodu 01.01.2012 - 31.12.2012. iznosi 4346 za sledeće države: Srbija, Crna Gora, Bosna i Hercegovina, Hrvatska, Makedonija.

Ukupan broj objavljenih tendera za podkategoriju delatnosti **33970000 - Pogrebna oprema** prikazan je u *Tabeli 216.* i na *Grafiku 216.*

Država	Broj tendera	u %
Srbija	1660	38,2%
Crna Gora	275	6,3%
BiH	861	19,8%
Hrvatska	1061	24,4%
Makedonija	489	11,3%
Ukupno	4346	100%

Tabela 216. Broj objavljenih tendera po državama za podkategoriju 33970000 - Pogrebna oprema



Grafik 216. Broj objavljenih tendera po državama za podkategoriju 33970000 - Pogrebna oprema

Na osnovu podataka iz *Tabele 216.* najveći broj objavljenih tendera imala je Srbija i to 1660, odnosno 38,2%. Zatim slede države Hrvatska sa 1061 (24,4%), Bosna i Hercegovina sa 861 (19,8%), Makedonija sa 489 (11,3%) i Crna Gora sa 275 (6,3%).

U nastavku možete pogledati detaljnu analizu broja objavljenih tendera u okviru svake države pojedinačno i to:

1.1. Izveštaj o broju objavljenih tendera - **Srbija**

1.2. Izveštaj o broju objavljenih tendera - **Crna Gora**

1.3. Izveštaj o broju objavljenih tendera - **Bosna i Hercegovina**

1.4. Izveštaj o broju objavljenih tendera - **Hrvatska**

1.5. Izveštaj o broju objavljenih tendera - **Makedonija**

1.1 Izveštaj o broju objavljenih tendera - Srbija

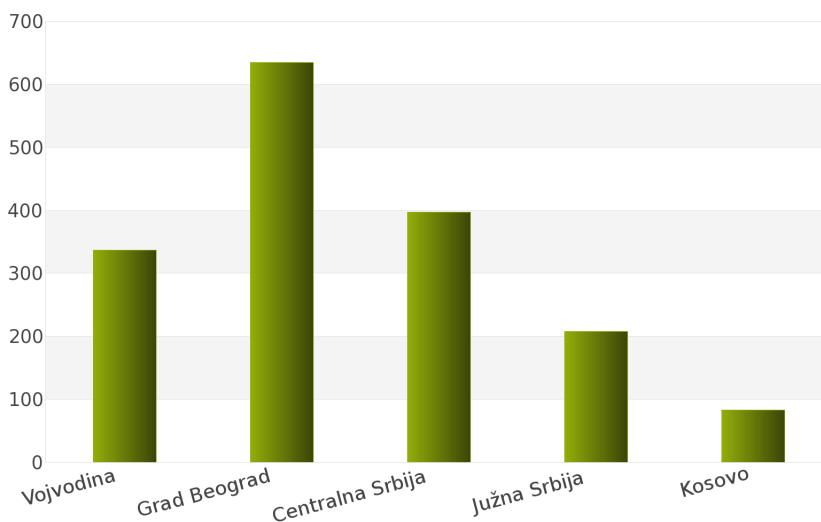
Tokom posmatranog perioda 01.01.2012 - 31.12.2012. za podkategoriju delatnosti **33970000 - Pogrebna oprema**, ukupan broj objavljenih tendera iznosi 1660 za državu Srbija.

Srbija je podeljena na sledeće regione: Vojvodina, Grad Beograd, Centralna Srbija, Južna Srbija, Kosovo.

Broj objavljenih tendera po regionima prikazan je u *Tabeli 217.* i na *Grafiku 217.*

Region	Broj tendera	u %
Vojvodina	337	20,3%
Grad Beograd	635	38,3%
Centralna Srbija	397	23,9%
Južna Srbija	208	12,5%
Kosovo	83	5%
Ukupno	1660	100%

Tabela 217. Broj objavljenih tendera po regionima za podkategoriju 33970000 - Pogrebna oprema



Grafik 217. Broj objavljenih tendera po regionima za podkategoriju 33970000 - Pogrebna oprema

Na osnovu podataka iz *Tabele 217.* može se uočiti da je region Grad Beograd imao najviše objavljenih tendera i to 635, odnosno 38,3%. Zatim slede regioni Centralna Srbija sa 397 (23,9%), Vojvodina sa 337 (20,3%), Južna Srbija sa 208 (12,5%) i Kosovo sa 83 (5%).

1.2 Izveštaj o broju objavljenih tendera - Crna Gora

Na osnovu sprovedene analize Informacionog Servisa Tender za državu Crna Gora, ukupan broj objavljenih tendera u periodu 01.01.2012 - 31.12.2012. iznosi 275 za podkategoriju delatnosti **33970000 - Pogrebna oprema**.

U nastavku sledi tabelarni prikaz ukupnog broja objavljenih tendera za navedenu podkategoriju delatnosti.

Region	Broj tendera
Crna Gora	275

Tabela 218. Broj objavljenih tendera za podkategoriju 33970000 - Pogrebna oprema

1.3 Izveštaj o broju objavljenih tendera - Bosna i Hercegovina

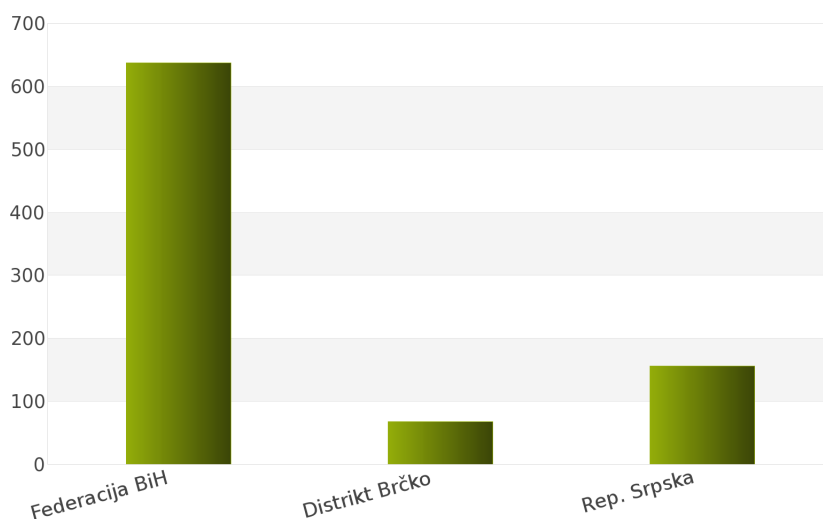
Rezultati dobijeni analizom pokazuju da za državu Bosna i Hercegovina u periodu 01.01.2012 - 31.12.2012., ukupan broj objavljenih tendera za podkategoriju delatnosti **33970000 - Pogrebna oprema** iznosi 861.

Regione koje obuhvata Bosna i Hercegovina su: Federacija Bosna i Hercegovina, Distrikt Brčko, Republika Srpska.

Udeo pojedinih regiona u ukupnom broju objavljenih tendera predstavljen je u Tabeli 219. i na Grafiku 219.

Region	Broj tendera	u %
Federacija BiH	637	74,0%
Distrikt Brčko	68	7,9%
Rep. Srpska	156	18,1%
Ukupno	861	100%

Tabela 219. Broj objavljenih tendera po regionima za podkategoriju 33970000 - Pogrebna oprema



Grafik 219. Broj objavljenih tendera po regionima za podkategoriju 33970000 - Pogrebna oprema

Shodno dobijenim rezultatima najveći broj objavljenih tendera imao je region Federacija Bosna i Hercegovina i to 637, odnosno 74,0%. Zatim slede regioni Republika Srpska sa 156 (18,1%) i Distrikt Brčko sa 68 (7,9%).

1.4 Izveštaj o broju objavljenih tendera - Hrvatska

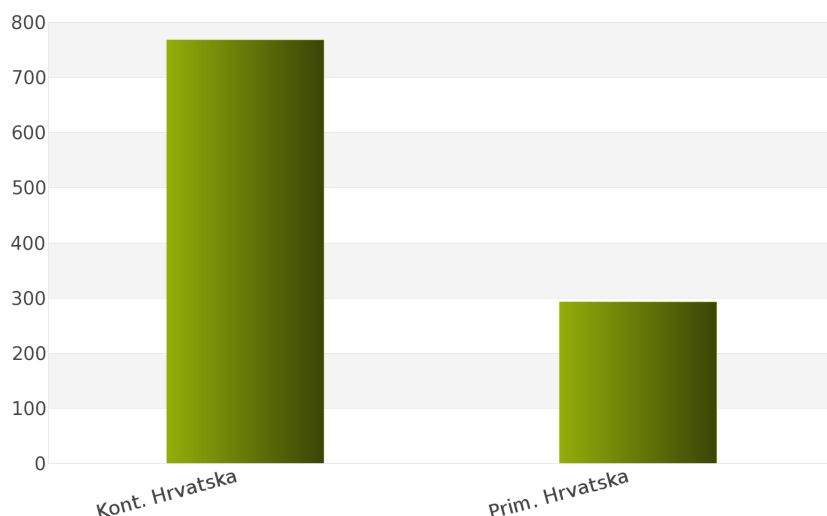
Za podkategoriju delatnosti **33970000 - Pogrebna oprema**, ukupan broj raspisanih tendera u periodu 01.01.2012 - 31.12.2012. iznosi 1061 za državu Hrvatska.

Hrvatska je podeljena na 2 regiona i to: Kontinentalna Hrvatska, Primorska Hrvatska.

Ukupan broj raspisanih tendera prikazan je u *Tabeli 220.* i na *Grafiku 220.*

Region	Broj tendera	u %
Kont. Hrvatska	768	72,4%
Prim. Hrvatska	293	27,6%
Ukupno	1061	100%

Tabela 220. Broj objavljenih tendera po regionima za podkategoriju 33970000 - Pogrebna oprema



Grafik 220. Broj objavljenih tendera po regionima za podkategoriju 33970000 - Pogrebna oprema

Najviše tendera raspisano je u regionu Kontinentalna Hrvatska i to 768, odnosno 72,4%. Zatim sledi region Primorska Hrvatska sa 293 (27,6%).

1.5 Izveštaj o broju objavljenih tendera - Makedonija

Nakon sprovedene analize ukupan broj objavljenih tendera za podkategoriju delatnosti **33970000 - Pogrebna oprema** u periodu 01.01.2012 - 31.12.2012. za državu Makedonija iznosi 489.

Rezultati dobijeni analizom prikazani su u *Tabeli 221.*

Region	Broj tendera
Makedonija	489

Tabela 221. Broj objavljenih tendera za podkategoriju 33970000 - Pogrebna oprema

2012.

