

GODIŠNJAK 2012.



NAJTIRAŽNIJA
*poslovno-ekonomska
publikacija u regionu*

Informacioni Servis Tender

41000000

Prikupljena i prečišćena voda

SADRŽAJ

ID i naziv kategorija

[41100000] Prirodna voda

41100000
Prirodna voda

SADRŽAJ

ID i naziv podkategorija

[41110000] Pijaća voda

[41120000] Tehnička voda

41110000
Voda za pice

Sponzor podkategorije



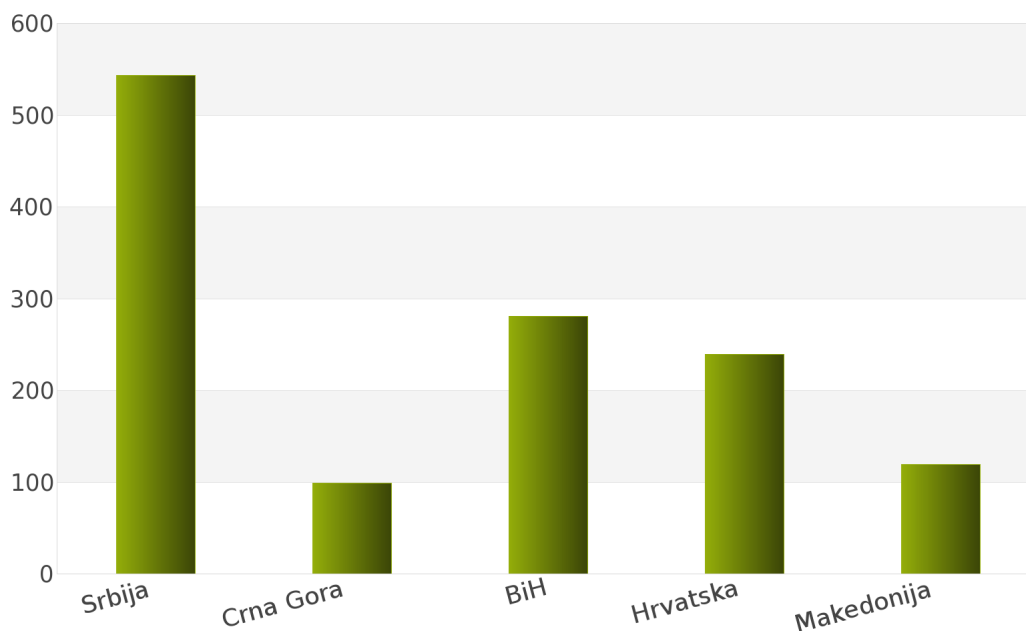
1. Izveštaj o broju objavljenih tendera po državama za podkategoriju delatnosti 41110000 - Voda za pice

Analizom Informacionog Servisa Tender, ukupan broj objavljenih tendera za podkategoriju delatnosti **41110000 - Voda za pice** u periodu 01.01.2012 - 31.12.2012. iznosi 1281 za sledeće države: Srbija, Crna Gora, Bosna i Hercegovina, Hrvatska, Makedonija.

Ukupan broj objavljenih tendera za podkategoriju delatnosti **41110000 - Voda za pice** prikazan je u *Tabeli 6.* i na *Grafiku 6.*

Država	Broj tendera	u %
Srbija	543	42,4%
Crna Gora	99	7,7%
BiH	281	21,9%
Hrvatska	239	18,7%
Makedonija	119	9,3%
Ukupno	1281	100%

Tabela 6. Broj objavljenih tendera po državama za podkategoriju 41110000 - Voda za pice



Grafik 6. Broj objavljenih tendera po državama za podkategoriju 41110000 - Voda za pice

Na osnovu podataka iz *Tabele 6.* najveći broj objavljenih tendera imala je Srbija i to 543, odnosno 42,4%. Zatim slede države Bosna i Hercegovina sa 281 (21,9%), Hrvatska sa 239 (18,7%), Makedonija sa 119 (9,3%) i Crna Gora sa 99 (7,7%).

U nastavku možete pogledati detaljnu analizu broja objavljenih tendera u okviru svake države pojedinačno i to:

1.1. Izveštaj o broju objavljenih tendera - **Srbija**

1.2. Izveštaj o broju objavljenih tendera - **Crna Gora**

1.3. Izveštaj o broju objavljenih tendera - **Bosna i Hercegovina**

1.4. Izveštaj o broju objavljenih tendera - **Hrvatska**

1.5. Izveštaj o broju objavljenih tendera - **Makedonija**

1.1 Izveštaj o broju objavljenih tendera - Srbija

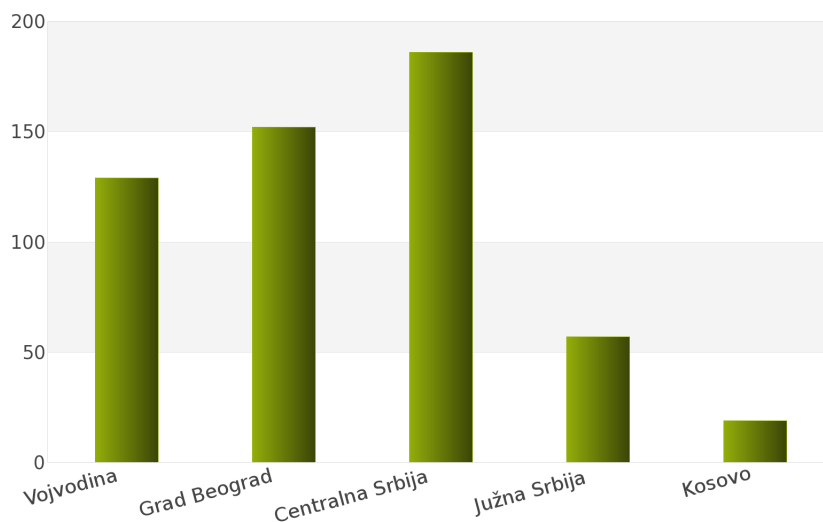
Tokom posmatranog perioda 01.01.2012 - 31.12.2012. za podkategoriju delatnosti **41110000 - Voda za pice**, ukupan broj objavljenih tendera iznosi 543 za državu Srbija.

Srbija je podeljena na sledeće regione: Vojvodina, Grad Beograd, Centralna Srbija, Južna Srbija, Kosovo.

Broj objavljenih tendera po regionima prikazan je u *Tabeli 7.* i na *Grafiku 7.*

Region	Broj tendera	u %
Vojvodina	129	23,8%
Grad Beograd	152	28,0%
Centralna Srbija	186	34,3%
Južna Srbija	57	10,5%
Kosovo	19	3,5%
Ukupno	543	100%

Tabela 7. Broj objavljenih tendera po regionima za podkategoriju 41110000 - Voda za pice



Grafik 7. Broj objavljenih tendera po regionima za podkategoriju 41110000 - Voda za pice

Na osnovu podataka iz *Tabele 7.* može se uočiti da je region Centralna Srbija imao najviše objavljenih tendera i to 186, odnosno 34,3%. Zatim slede regioni Grad Beograd sa 152 (28,0%), Vojvodina sa 129 (23,8%), Južna Srbija sa 57 (10,5%) i Kosovo sa 19 (3,5%).

1.2 Izveštaj o broju objavljenih tendera - Crna Gora

Na osnovu sprovedene analize Informacionog Servisa Tender za državu Crna Gora, ukupan broj objavljenih tendera u periodu 01.01.2012 - 31.12.2012. iznosi 99 za podkategoriju delatnosti **41110000 - Voda za pice**.

U nastavku sledi tabelarni prikaz ukupnog broja objavljenih tendera za navedenu podkategoriju delatnosti.

Region	Broj tendera
Crna Gora	99

Tabela 8. Broj objavljenih tendera za podkategoriju 41110000 - Voda za pice

1.3 Izveštaj o broju objavljenih tendera - Bosna i Hercegovina

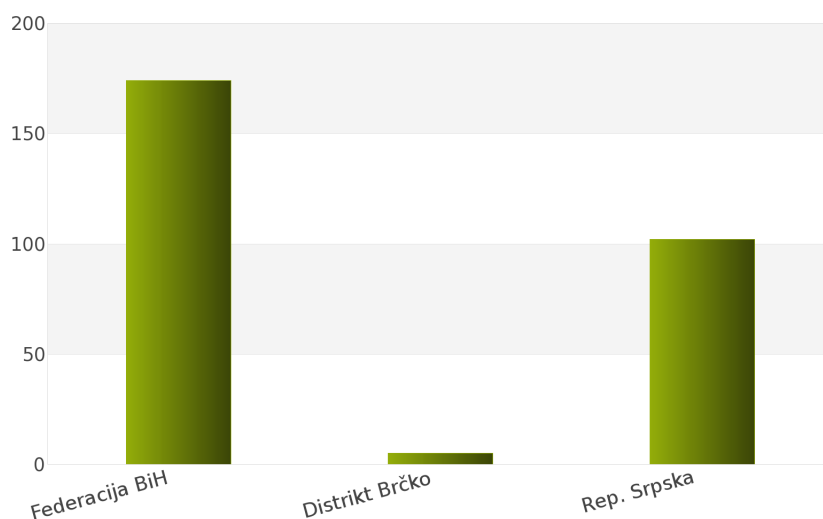
Rezultati dobijeni analizom pokazuju da za državu Bosna i Hercegovina u periodu 01.01.2012 - 31.12.2012., ukupan broj objavljenih tendera za podkategoriju delatnosti **41110000 - Voda za pice** iznosi 281.

Regione koje obuhvata Bosna i Hercegovina su: Federacija Bosna i Hercegovina, Distrikt Brčko, Republika Srpska.

Udeo pojedinih regiona u ukupnom broju objavljenih tendera predstavljen je u Tabeli 9. i na Grafiku 9.

Region	Broj tendera	u %
Federacija BiH	174	61,9%
Distrikt Brčko	5	1,8%
Rep. Srpska	102	36,3%
Ukupno	281	100%

Tabela 9. Broj objavljenih tendera po regionima za podkategoriju 41110000 - Voda za pice



Grafik 9. Broj objavljenih tendera po regionima za podkategoriju 41110000 - Voda za pice

Shodno dobijenim rezultatima najveći broj objavljenih tendera imao je region Federacija Bosna i Hercegovina i to 174, odnosno 61,9%. Zatim slede regioni Republika Srpska sa 102 (36,3%) i Distrikt Brčko sa 5 (1,8%).

1.4 Izveštaj o broju objavljenih tendera - Hrvatska

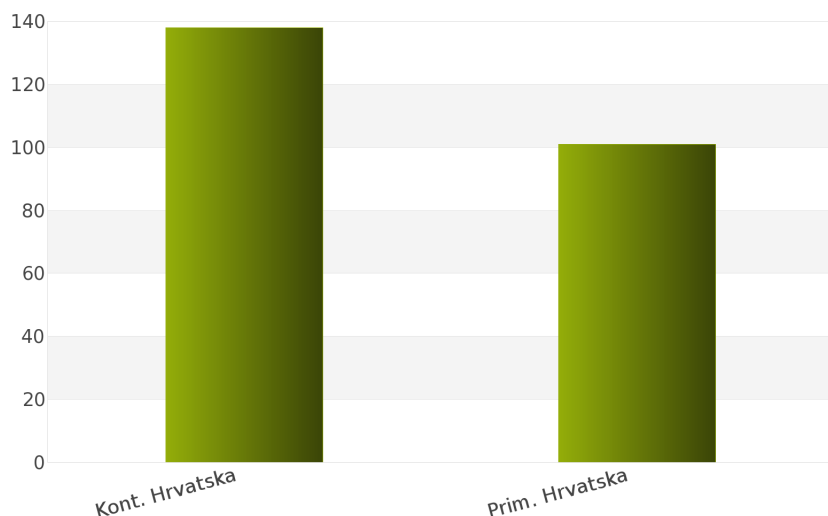
Za podkategoriju delatnosti **41110000 - Voda za pice**, ukupan broj raspisanih tendera u periodu 01.01.2012 - 31.12.2012. iznosi 239 za državu Hrvatska.

Hrvatska je podeljena na 2 regiona i to: Kontinentalna Hrvatska, Primorska Hrvatska.

Ukupan broj raspisanih tendera prikazan je u *Tabeli 10.* i na *Grafiku 10.*

Region	Broj tendera	u %
Kont. Hrvatska	138	57,7%
Prim. Hrvatska	101	42,3%
Ukupno	239	100%

Tabela 10. Broj objavljenih tendera po regionima za podkategoriju 41110000 - Voda za pice



Grafik 10. Broj objavljenih tendera po regionima za podkategoriju 41110000 - Voda za pice

Najviše tendera raspisano je u regionu Kontinentalna Hrvatska i to 138, odnosno 57,7%. Zatim sledi region Primorska Hrvatska sa 101 (42,3%).

1.5 Izveštaj o broju objavljenih tendera - Makedonija

Nakon sprovedene analize ukupan broj objavljenih tendera za podkategoriju delatnosti **41110000 - Voda za pice** u periodu 01.01.2012 - 31.12.2012. za državu Makedonija iznosi 119.

Rezultati dobijeni analizom prikazani su u *Tabeli 11.*

Region	Broj tendera
Makedonija	119

Tabela 11. Broj objavljenih tendera za podkategoriju 41110000 - Voda za pice

2012.



41120000
Nepitka voda

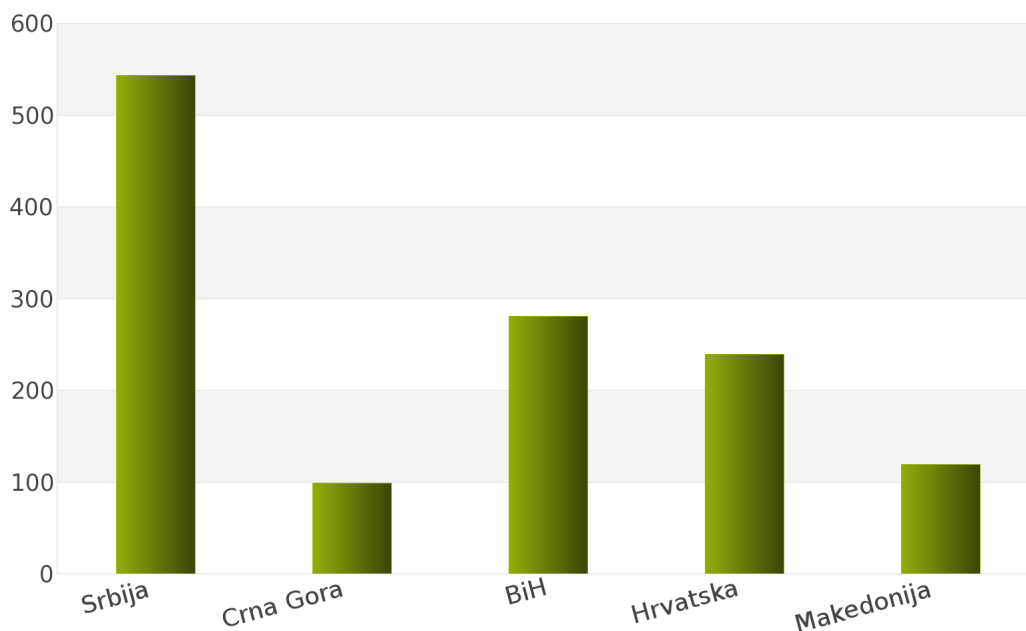
1. Izveštaj o broju objavljenih tendera po državama za podkategoriju delatnosti 41120000 - Nepitka voda

Na osnovu podataka kojima raspolaže Informacioni Servis Tender kreirana je *Tabela 13.* u kojoj je prikazan ukupan broj objavljenih tendera za podkategoriju delatnosti **41120000 - Nepitka voda** za sledeće države: Srbija, Crna Gora, Bosna i Hercegovina, Hrvatska, Makedonija.

Podaci u *Tabeli 13.* se odnose na tendere koji su objavljeni u periodu 01.01.2012 - 31.12.2012. godine.

Država	Broj tendera	u %
Srbija	543	42,4%
Crna Gora	99	7,7%
BiH	281	21,9%
Hrvatska	239	18,7%
Makedonija	119	9,3%
Ukupno	1281	100%

Tabela 13. Broj objavljenih tendera po državama za podkategoriju 41120000 - Nepitka voda



Grafik 13. Broj objavljenih tendera po državama za podkategoriju 41120000 - Nepitka voda

U posmatranom periodu za podkategoriju **41120000 - Nepitka voda**, ukupan broj objavljenih tendera iznosi 1281. Najviše tendera za navedenu podkategoriju imala je Srbija i to 543, što čini 42,4% od ukupnog broja objavljenih tendera. Zatim slede države Bosna i Hercegovina sa 281 (21,9%), Hrvatska sa 239 (18,7%), Makedonija sa 119 (9,3%) i Crna Gora sa 99 (7,7%).

U nastavku možete pogledati detaljnu analizu broja objavljenih tendera u okviru svake države pojedinačno i to:

1.1. Izveštaj o broju objavljenih tendera - **Srbija**

1.2. Izveštaj o broju objavljenih tendera - **Crna Gora**

1.3. Izveštaj o broju objavljenih tendera - **Bosna i Hercegovina**

1.4. Izveštaj o broju objavljenih tendera - **Hrvatska**

1.5. Izveštaj o broju objavljenih tendera - **Makedonija**

1.1 Izveštaj o broju objavljenih tendera - Srbija

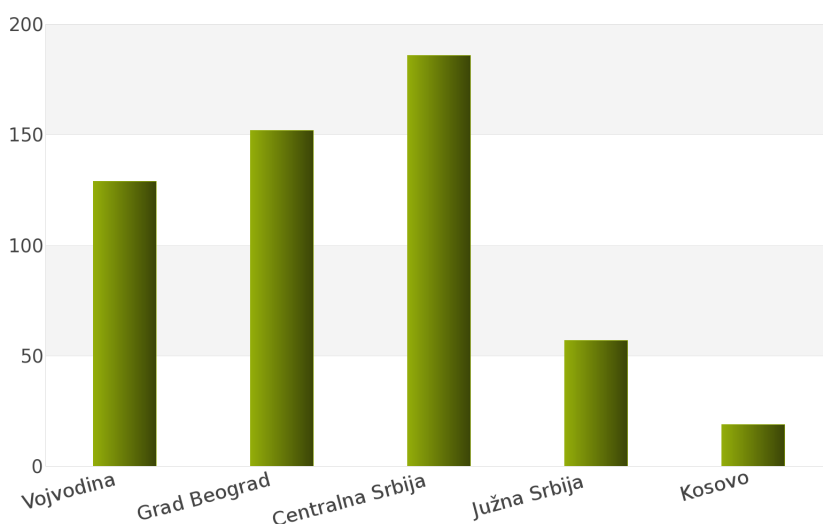
Na osnovu sprovedene analize Informacionog Servisa Tender za državu Srbija, ukupan broj objavljenih tendera u periodu 01.01.2012 - 31.12.2012. iznosi 543 za podkategoriju delatnosti **41120000 - Nepitka voda**.

Srbija obuhvata sledeće regione: Vojvodina, Grad Beograd, Centralna Srbija, Južna Srbija, Kosovo.

U nastavku sledi tabelarni prikaz ukupnog broja objavljenih tendera za navedenu podkategoriju delatnosti.

Region	Broj tendera	u %
Vojvodina	129	23,8%
Grad Beograd	152	28,0%
Centralna Srbija	186	34,3%
Južna Srbija	57	10,5%
Kosovo	19	3,5%
Ukupno	543	100%

Tabela 14. Broj objavljenih tendera po regionima za podkategoriju 41120000 - Nepitka voda



Grafik 14. Broj objavljenih tendera po regionima za podkategoriju 41120000 - Nepitka voda

Najviše objavljenih tendera za navedenu podkategoriju delatnosti imao je region Centralna Srbija i to 186, odnosno 34,3%. Zatim slede regioni Grad Beograd sa 152 (28,0%), Vojvodina sa 129 (23,8%), Južna Srbija sa 57 (10,5%) i Kosovo sa 19 (3,5%).

1.2 Izveštaj o broju objavljenih tendera - Crna Gora

Rezultati dobijeni analizom pokazuju da za državu Crna Gora u periodu 01.01.2012 - 31.12.2012., ukupan broj objavljenih tendera za podkategoriju delatnosti **41120000 - Nepitka voda** iznosi 99.

Ukupan broj objavljenih tendera prikazan je u *Tabeli 15*.

Region	Broj tendera
Crna Gora	99

Tabela 15. Broj objavljenih tendera za podkategoriju 41120000 - Nepitka voda

1.3 Izveštaj o broju objavljenih tendera - Bosna i Hercegovina

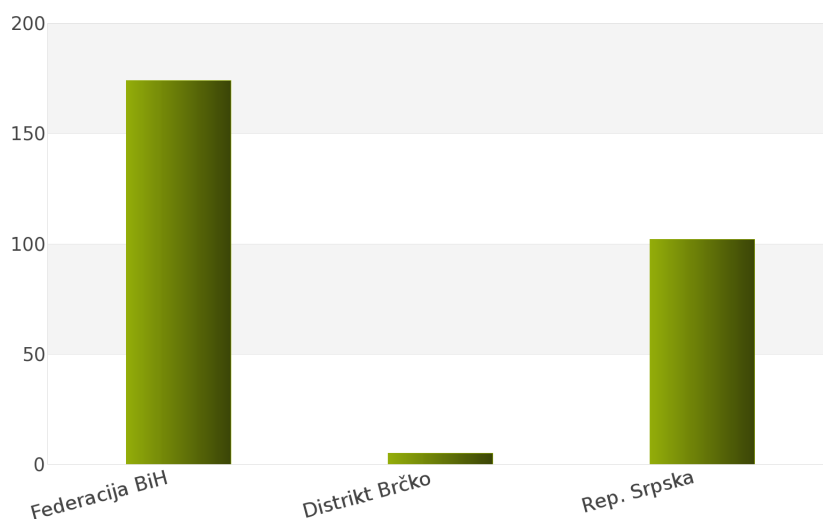
Za podkategoriju delatnosti **41120000 - Nepitka voda**, ukupan broj raspisanih tendera u periodu 01.01.2012 - 31.12.2012. iznosi 281 za državu Bosna i Hercegovina.

Bosna i Hercegovina je podeljena na 3 regiona i to: Federacija Bosna i Hercegovina, Distrikt Brčko, Republika Srpska.

Ukupan broj raspisanih tendera prikazan je u *Tabeli 16*. i na *Grafiku 16*.

Region	Broj tendera	u %
Federacija BiH	174	61,9%
Distrikt Brčko	5	1,8%
Rep. Srpska	102	36,3%
Ukupno	281	100%

Tabela 16. Broj objavljenih tendera po regionima za podkategoriju 41120000 - Nepitka voda



Grafik 16. Broj objavljenih tendera po regionima za podkategoriju 41120000 - Nepitka voda

Najviše tendera raspisano je u regionu Federacija Bosna i Hercegovina i to 174, odnosno 61,9%. Zatim slede regioni Republika Srpska sa 102 (36,3%) i Distrikt Brčko sa 5 (1,8%).

1.4 Izveštaj o broju objavljenih tendera - Hrvatska

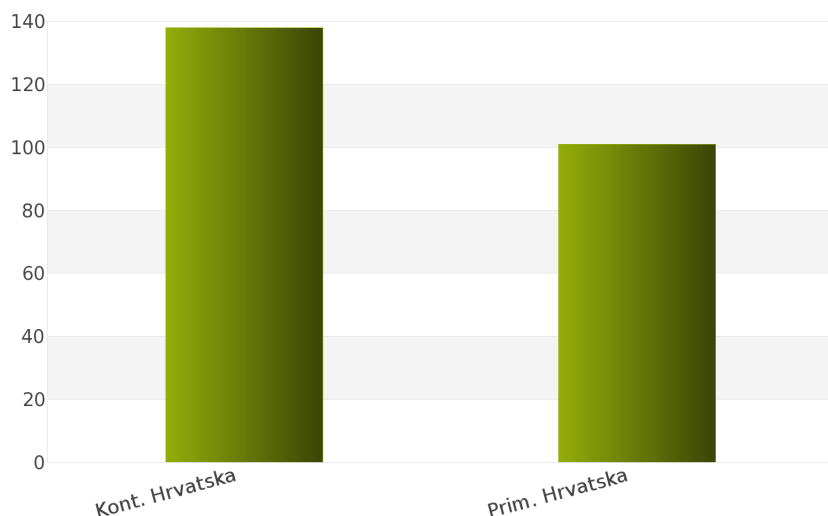
Nakon sprovedene analize ukupan broj objavljenih tendera za podkategoriju delatnosti **41120000 - Nepitka voda** u periodu 01.01.2012 - 31.12.2012. za državu Hrvatska iznosi 239.

Država Hrvatska podeljena je na 2 regiona: Kontinentalna Hrvatska, Primorska Hrvatska.

Rezultati dobijeni analizom prikazani su u *Tabeli 17.* i na *Grafiku 17.*

Region	Broj tendera	u %
Kont. Hrvatska	138	57,7%
Prim. Hrvatska	101	42,3%
Ukupno	239	100%

Tabela 17. Broj objavljenih tendera po regionima za podkategoriju 41120000 - Nepitka voda



Grafik 17. Broj objavljenih tendera po regionima za podkategoriju 41120000 - Nepitka voda

Najveći udeo u ukupnom broju objavljenih tendera ostvario je region Kontinentalna Hrvatska sa 138, odnosno 57,7%. Zatim sledi region Primorska Hrvatska sa 101 (42,3%).

1.5 Izveštaj o broju objavljenih tendera - Makedonija

Tokom posmatranog perioda 01.01.2012 - 31.12.2012. za podkategoriju delatnosti **41120000 - Nepitka voda**, ukupan broj objavljenih tendera iznosi 119 za državu Makedonija.

Broj objavljenih tendera prikazan je u *Tabeli 18.*

Region	Broj tendera
Makedonija	119

Tabela 18. Broj objavljenih tendera za podkategoriju 41120000 - Nepitka voda

2012.

