

GODIŠNJAK 2012.



NAJTIRAŽNIJA
*poslovno-ekonomska
publikacija u regionu*

Informacioni Servis Tender

42000000

Industrijske mašine

SADRŽAJ

ID i naziv kategorija

- [42100000] Mašine za proizvodnju i korišćenje mehaničke energije
- [42200000] Mašine za preradu hrane, pića i duvana i pripadajući delovi
- [42300000] Industrijske ili laboratorijske peći, peći za spaljivanje i pećnice
- [42400000] Oprema za dizanje i rukovanje teretom i delovi
- [42500000] Rashladni uređaji i uređaji za provetravanje
- [42600000] Mašine alatke
- [42700000] Mašine za proizvodnju tekstila, odeće i kože
- [42800000] Mašine za proizvodnju hartije ili kartona
- [42900000] Razni uređaji opšte i posebne namene

42100000

***Mašine za proizvodnju i korišćenje
mehaničke energije***

Sponzor kategorije

High Efficiency pumps by



SADRŽAJ

ID i naziv podkategorija

- [42110000] Turbine i motori
- [42120000] Pumpe i kompresori
- [42130000] Slavine, ventili i slični uređaji
- [42140000] Uređaji, zupčanici i pogonski elementi
- [42150000] Nuklearni reaktori i delovi
- [42160000] Kotlovski uređaji

42110000

Turbine i motori

Sponzor kategorije

High Efficiency pumps by



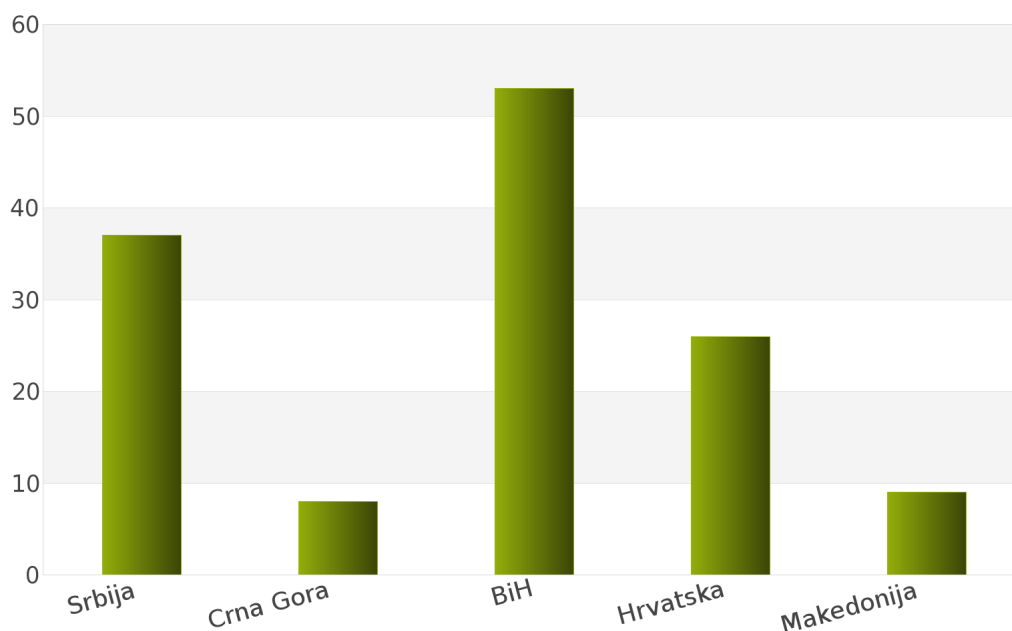
1. Izveštaj o broju objavljenih tendera po državama za podkategoriju delatnosti 42110000 - Turbine i motori

Ukupan broj objavljenih tendera u periodu 01.01.2012 - 31.12.2012. za podkategoriju delatnosti **42110000 - Turbine i motori** iznosi 133. Države koje su obuhvaćene analizom su: Srbija, Crna Gora, Bosna i Hercegovina, Hrvatska, Makedonija.

Podaci dobijeni analizom za podkategoriju delatnosti **42110000 - Turbine i motori** prikazani su u *Tabeli 7.* i na *Grafiku 7.*

Država	Broj tendera	u %
Srbija	37	27,8%
Crna Gora	8	6,0%
BiH	53	39,9%
Hrvatska	26	19,6%
Makedonija	9	6,8%
Ukupno	133	100%

Tabela 7. Broj objavljenih tendera po državama za podkategoriju 42110000 - Turbine i motori



Grafik 7. Broj objavljenih tendera po državama za podkategoriju 42110000 - Turbine i motori

Iz *Tabele 7.* i *Grafika 7.* može se uočiti da je Bosna i Hercegovina sa 53, odnosno 39,9% imala najveći broj raspisanih tendera u posmatranom periodu. Zatim slede Srbija sa 37 (27,8%), Hrvatska sa 26 (19,6%), Makedonija sa 9 (6,8%) i Crna Gora sa 8 (6,0%).

U nastavku možete pogledati detaljnu analizu broja objavljenih tendera u okviru svake države pojedinačno i to:

1.1. Izveštaj o broju objavljenih tendera - **Srbija**

1.2. Izveštaj o broju objavljenih tendera - **Crna Gora**

1.3. Izveštaj o broju objavljenih tendera - **Bosna i Hercegovina**

1.4. Izveštaj o broju objavljenih tendera - **Hrvatska**

1.5. Izveštaj o broju objavljenih tendera - **Makedonija**

1.1 Izveštaj o broju objavljenih tendera - Srbija

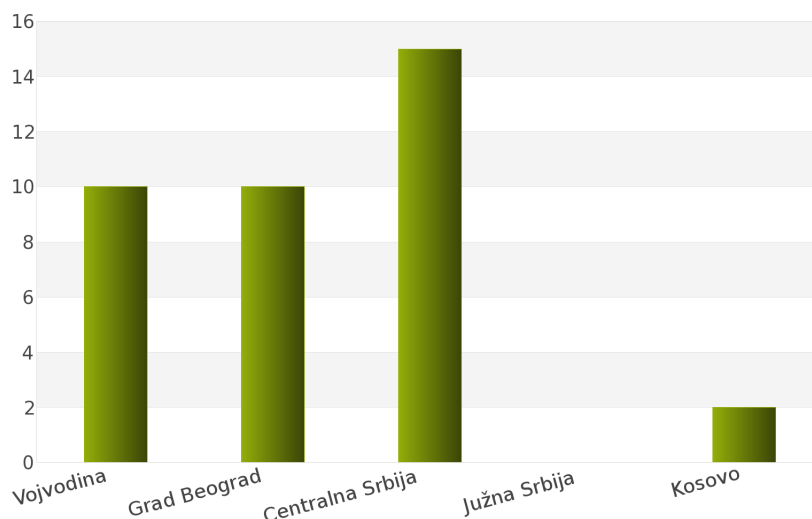
Rezultati dobijeni analizom pokazuju da za državu Srbija u periodu 01.01.2012 - 31.12.2012., ukupan broj objavljenih tendera za podkategoriju delatnosti **42110000 - Turbine i motori** iznosi 37.

Regione koje obuhvata Srbija su: Vojvodina, Grad Beograd, Centralna Srbija, Južna Srbija, Kosovo.

Udeo pojedinih regiona u ukupnom broju objavljenih tendera predstavljen je u *Tabeli 8.* i na *Grafiku 8.*

Region	Broj tendera	u %
Vojvodina	10	27,0%
Grad Beograd	10	27,0%
Centralna Srbija	15	40,5%
Južna Srbija	0	0%
Kosovo	2	5,4%
Ukupno	37	100 %

Tabela 8. Broj objavljenih tendera po regionima za podkategoriju 42110000 - Turbine i motori



Grafik 8. Broj objavljenih tendera po regionima za podkategoriju 42110000 - Turbine i motori

Shodno dobijenim rezultatima najveći broj objavljenih tendera imao je region Centralna Srbija i to 15, odnosno 40,5%. Zatim slede regioni Grad Beograd sa 10 (27,0%), Vojvodina sa 10 (27,0%) i Kosovo sa 2 (5,4%). Region Južna Srbija nije imao nijedan objavljeni tender.

1.2 Izveštaj o broju objavljenih tendera - Crna Gora

Za podkategoriju delatnosti **42110000 - Turbine i motori**, ukupan broj raspisanih tendera u periodu 01.01.2012 - 31.12.2012. iznosi 8 za državu Crna Gora.

Ukupan broj raspisanih tendera prikazan je u *Tabeli 9*.

Region	Broj tendera
Crna Gora	8

Tabela 9. Broj objavljenih tendera za podkategoriju 42110000 - Turbine i motori

1.3 Izveštaj o broju objavljenih tendera - Bosna i Hercegovina

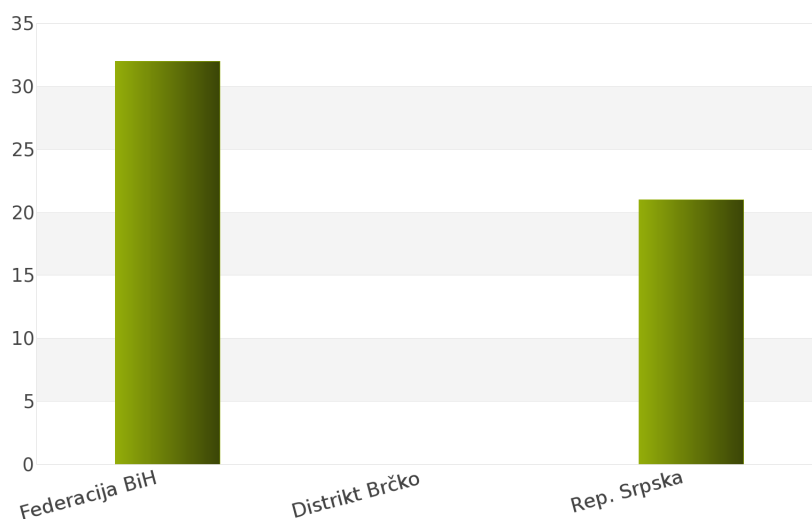
Nakon sprovedene analize ukupan broj objavljenih tendera za podkategoriju delatnosti **42110000 - Turbine i motori** u periodu 01.01.2012 - 31.12.2012. za državu Bosna i Hercegovina iznosi 53.

Država Bosna i Hercegovina podeljena je na 3 regiona: Federacija Bosna i Hercegovina, Distrikt Brčko, Republika Srpska.

Rezultati dobijeni analizom prikazani su u *Tabeli 10*. i na *Grafiku 10*.

Region	Broj tendera	u %
Federacija BiH	32	60,4%
Distrikt Brčko	0	0%
Rep. Srpska	21	39,6%
Ukupno	53	100%

Tabela 10. Broj objavljenih tendera po regionima za podkategoriju 42110000 - Turbine i motori



Grafik 10. Broj objavljenih tendera po regionima za podkategoriju 42110000 - Turbine i motori

Najveći udeo u ukupnom broju objavljenih tendera ostvario je region Federacija Bosna i Hercegovina sa 32, odnosno 60,4%. Zatim sledi region Republika Srpska sa 21 (39,6%). Region Distrikt Brčko nije imao nijedan objavljeni tender.

1.4 Izveštaj o broju objavljenih tendera - Hrvatska

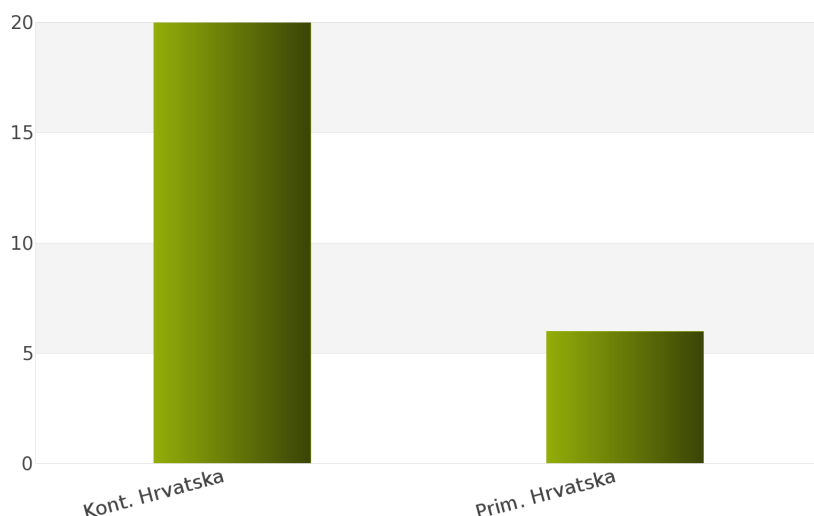
Tokom posmatranog perioda 01.01.2012 - 31.12.2012. za podkategoriju delatnosti **42110000 - Turbine i motori**, ukupan broj objavljenih tendera iznosi 26 za državu Hrvatska.

Hrvatska je podeljena na sledeće regione: Kontinentalna Hrvatska, Primorska Hrvatska.

Broj objavljenih tendera po regionima prikazan je u *Tabeli 11.* i na *Grafiku 11.*

Region	Broj tendera	u %
Kont. Hrvatska	20	76,9%
Prim. Hrvatska	6	23,1%
Ukupno	26	100 %

Tabela 11. Broj objavljenih tendera po regionima za podkategoriju 42110000 - Turbine i motori



Grafik 11. Broj objavljenih tendera po regionima za podkategoriju 42110000 - Turbine i motori

Na osnovu podataka iz *Tabele 11.* može se uočiti da je region Kontinentalna Hrvatska imao najviše objavljenih tendera i to 20, odnosno 76,9%. Zatim sledi region Primorska Hrvatska sa 6 (23,1%).

1.5 Izveštaj o broju objavljenih tendera - Makedonija

Na osnovu sprovedene analize Informacionog Servisa Tender za državu Makedonija, ukupan broj objavljenih tendera u periodu 01.01.2012 - 31.12.2012. iznosi 9 za podkategoriju delatnosti **42110000 - Turbine i motori**.

U nastavku sledi tabelarni prikaz ukupnog broja objavljenih tendera za navedenu podkategoriju delatnosti.

Region	Broj tendera
Makedonija	9

Tabela 12. Broj objavljenih tendera za podkategoriju 42110000 - Turbine i motori

2012.



42120000

Pumpe i kompresori

Sponzor kategorije

High Efficiency pumps by



Sponzor podkategorije



High Efficiency pumps by



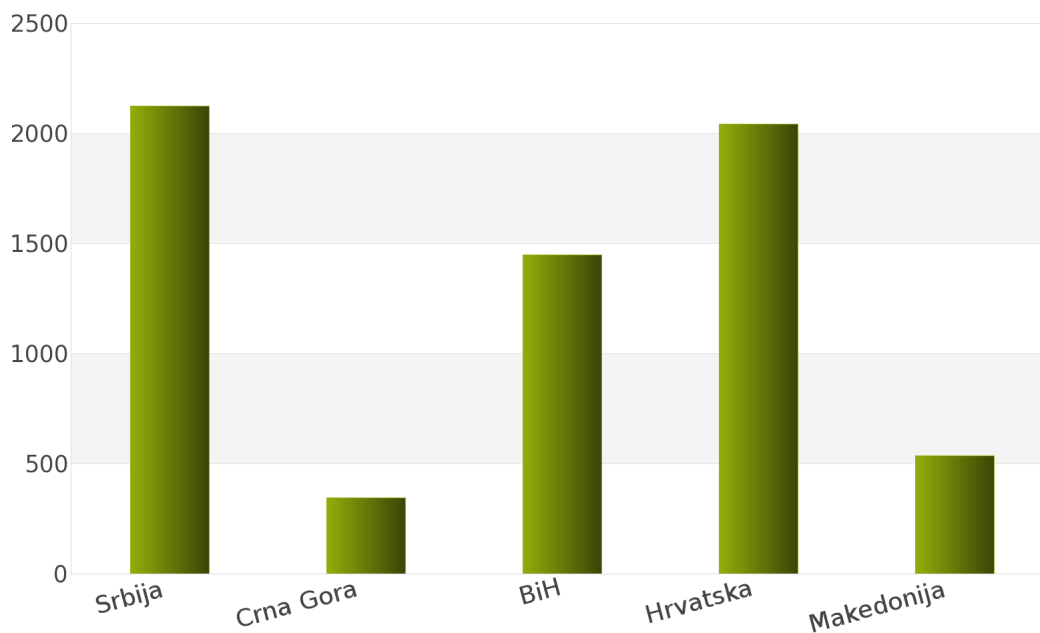
1. Izveštaj o broju objavljenih tendera po državama za podkategoriju delatnosti 42120000 - Pumpe i kompresori

Tokom perioda 01.01.2012 - 31.12.2012., ukupan broj objavljenih tendera za podkategoriju delatnosti **42120000 - Pumpe i kompresori** iznosi 6495 za sledeće države: Srbija, Crna Gora, Bosna i Hercegovina, Hrvatska, Makedonija.

Rezultati analize prikazani su u *Tabeli 14.* i na *Grafiku 14.*

Država	Broj tendera	u %
Srbija	2124	32,7%
Crna Gora	344	5,3%
BiH	1449	22,3%
Hrvatska	2041	31,4%
Makedonija	537	8,3%
Ukupno	6495	100%

Tabela 14. Broj objavljenih tendera po državama za podkategoriju 42120000 - Pumpe i kompresori



Grafik 14. Broj objavljenih tendera po državama za podkategoriju 42120000 - Pumpe i kompresori

Na osnovu dobijenih rezultata može se uočiti da je najveći udeo u ukupnom broju objavljenih tendera imala Srbija sa 2124, odnosno 32,7%. Zatim slede Hrvatska sa 2041 (31,4%), Bosna i Hercegovina sa 1449 (22,3%), Makedonija sa 537 (8,3%) i Crna Gora sa 344 (5,3%).

U nastavku možete pogledati detaljnu analizu broja objavljenih tendera u okviru svake države pojedinačno i to:

1.1. Izveštaj o broju objavljenih tendera - **Srbija**

1.2. Izveštaj o broju objavljenih tendera - **Crna Gora**

1.3. Izveštaj o broju objavljenih tendera - **Bosna i Hercegovina**

1.4. Izveštaj o broju objavljenih tendera - **Hrvatska**

1.5. Izveštaj o broju objavljenih tendera - **Makedonija**

1.1 Izveštaj o broju objavljenih tendera - Srbija

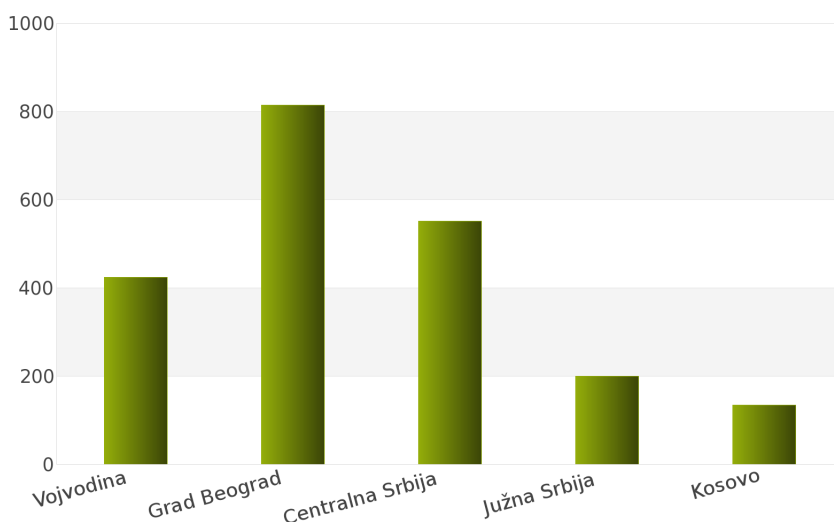
Za podkategoriju delatnosti **42120000 - Pumpe i kompresori**, ukupan broj raspisanih tendera u periodu 01.01.2012 - 31.12.2012. iznosi 2124 za državu Srbija.

Srbija je podeljena na 5 regiona i to: Vojvodina, Grad Beograd, Centralna Srbija, Južna Srbija, Kosovo.

Ukupan broj raspisanih tendera prikazan je u *Tabeli 15.* i na *Grafiku 15.*

Region	Broj tendera	u %
Vojvodina	424	20,0%
Grad Beograd	814	38,3%
Centralna Srbija	552	26,0%
Južna Srbija	200	9,4%
Kosovo	134	6,3%
Ukupno	2124	100%

Tabela 15. Broj objavljenih tendera po regionima za podkategoriju 42120000 - Pumpe i kompresori



Grafik 15. Broj objavljenih tendera po regionima za podkategoriju 42120000 - Pumpe i kompresori

Najviše tendera raspisano je u regionu Grad Beograd i to 814, odnosno 38,3%. Zatim slede regioni Centralna Srbija sa 552 (26,0%), Vojvodina sa 424 (20,0%), Južna Srbija sa 200 (9,4%) i Kosovo sa 134 (6,3%).

1.2 Izveštaj o broju objavljenih tendera - Crna Gora

Nakon sprovedene analize ukupan broj objavljenih tendera za podkategoriju delatnosti **42120000 - Pumpe i kompresori** u periodu 01.01.2012 - 31.12.2012. za državu Crna Gora iznosi 344.

Rezultati dobijeni analizom prikazani su u Tabeli 16.

Region	Broj tendera
Crna Gora	344

Tabela 16. Broj objavljenih tendera za podkategoriju 42120000 - Pumpe i kompresori

1.3 Izveštaj o broju objavljenih tendera - Bosna i Hercegovina

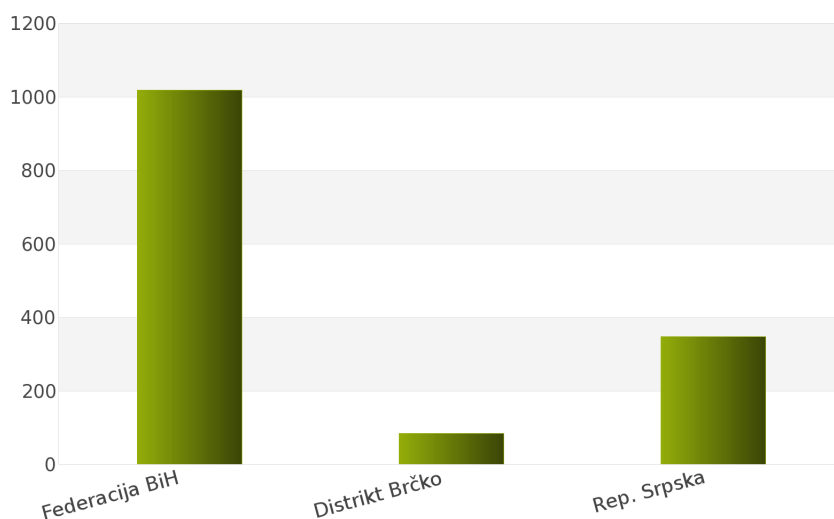
Tokom posmatranog perioda 01.01.2012 - 31.12.2012. za podkategoriju delatnosti **42120000 - Pumpe i kompresori**, ukupan broj objavljenih tendera iznosi 1449 za državu Bosna i Hercegovina.

Bosna i Hercegovina je podeljena na sledeće regione: Federacija Bosna i Hercegovina, Distrikt Brčko, Republika Srpska.

Broj objavljenih tendera po regionima prikazan je u Tabeli 17. i na Grafiku 17.

Region	Broj tendera	u %
Federacija BiH	1018	70,3%
Distrikt Brčko	84	5,8%
Rep. Srpska	347	24,0%
Ukupno	1449	100%

Tabela 17. Broj objavljenih tendera po regionima za podkategoriju 42120000 - Pumpe i kompresori



Grafik 17. Broj objavljenih tendera po regionima za podkategoriju 42120000 - Pumpe i kompresori

Na osnovu podataka iz Tabele 17. može se uočiti da je region Federacija Bosna i Hercegovina imao najviše objavljenih tendera i to 1018, odnosno 70,3%. Zatim slede regioni Republika Srpska sa 347 (24,0%) i Distrikt Brčko sa 84 (5,8%).

1.4 Izveštaj o broju objavljenih tendera - Hrvatska

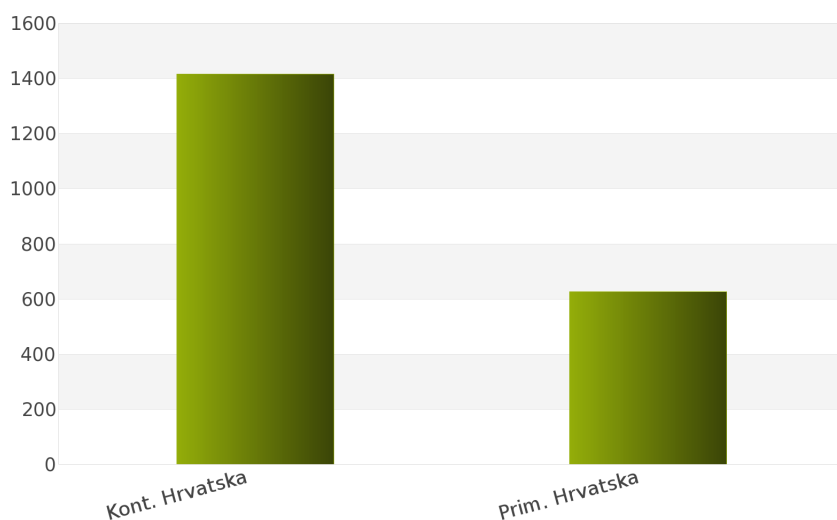
Na osnovu sprovedene analize Informacionog Servisa Tender za državu Hrvatska, ukupan broj objavljenih tendera u periodu 01.01.2012 - 31.12.2012. iznosi 2041 za podkategoriju delatnosti **42120000 - Pumpe i kompresori**.

Hrvatska obuhvata sledeće regione: Kontinentalna Hrvatska, Primorska Hrvatska.

U nastavku sledi tabelarni prikaz ukupnog broja objavljenih tendera za navedenu podkategoriju delatnosti.

Region	Broj tendera	u %
Kont. Hrvatska	1415	69,3%
Prim. Hrvatska	626	30,7%
Ukupno	2041	100%

Tabela 18. Broj objavljenih tendera po regionima za podkategoriju 42120000 - Pumpe i kompresori



Grafik 18. Broj objavljenih tendera po regionima za podkategoriju 42120000 - Pumpe i kompresori

Najviše objavljenih tendera za navedenu podkategoriju delatnosti imao je region Kontinentalna Hrvatska i to 1415, odnosno 69,3%. Zatim sledi region Primorska Hrvatska sa 626 (30,7%).

1.5 Izveštaj o broju objavljenih tendera - Makedonija

Rezultati dobijeni analizom pokazuju da za državu Makedonija u periodu 01.01.2012 - 31.12.2012., ukupan broj objavljenih tendera za podkategoriju delatnosti **42120000 - Pumpe i kompresori** iznosi 537.

Ukupan broj objavljenih tendera prikazan je u Tabeli 19.

Region	Broj tendera
Makedonija	537

Tabela 19. Broj objavljenih tendera za podkategoriju 42120000 - Pumpe i kompresori

2012.



42130000

***Slavine, zasuni, ventili i srodni
proizvodii***

Sponzor kategorije

High Efficiency pumps by



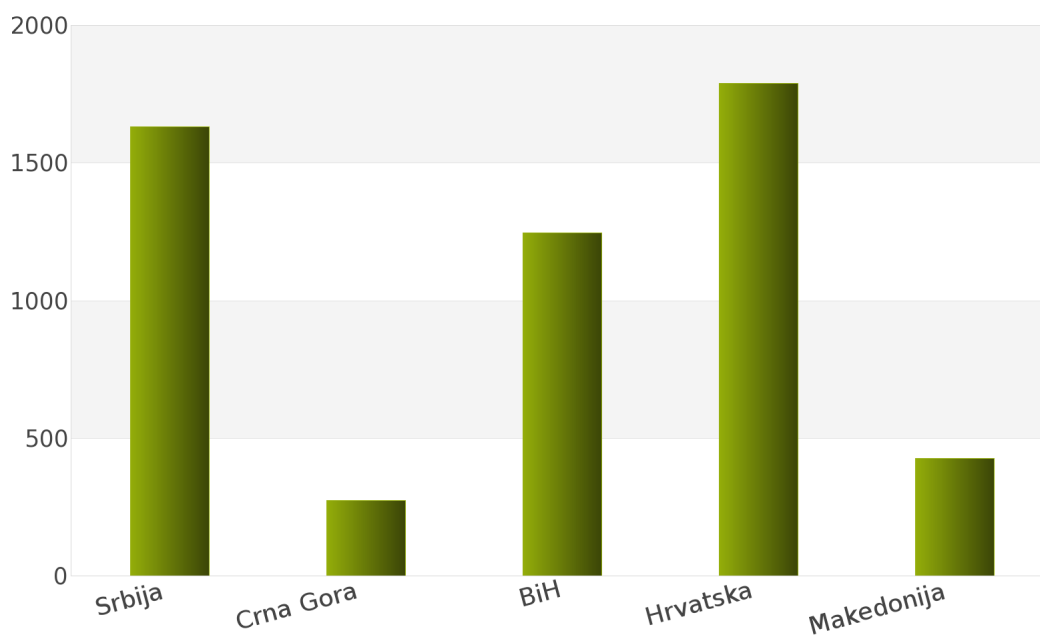
1. Izveštaj o broju objavljenih tendera po državama za podkategoriju delatnosti 42130000 - Slavine, zasuni, ventili i srodni proizvodi

U toku perioda 01.01.2012 - 31.12.2012., ukupan broj objavljenih tendera za podkategoriju delatnosti **42130000 - Slavine, zasuni, ventili i srodni proizvodi** iznosi 5367 za sledeće države: Srbija, Crna Gora, Bosna i Hercegovina, Hrvatska, Makedonija.

Podaci dobijeni analizom prikazani su u *Tabeli 21.* i na *Grafiku 21.*

Država	Broj tendera	u %
Srbija	1632	30,4%
Crna Gora	275	5,1%
BiH	1246	23,2%
Hrvatska	1788	33,3%
Makedonija	426	7,9%
Ukupno	5367	100%

Tabela 21. Broj objavljenih tendera po državama za podkategoriju 42130000 - Slavine, zasuni, ventili i srodni proizvodi



Grafik 21. Broj objavljenih tendera po državama za podkategoriju 42130000 - Slavine, zasuni, ventili i srodni proizvodi

Na osnovu rezultata dobijenih analizom može se uočiti da je najveći udeo u ukupnom broju objavljenih tendera imala Hrvatska sa 1788, odnosno 33,3%. Zatim slede Srbija sa 1632 (30,4%), Bosna i Hercegovina sa 1246 (23,2%), Makedonija sa 426 (7,9%) i Crna Gora sa 275 (5,1%).

U nastavku možete pogledati detaljnu analizu broja objavljenih tendera u okviru svake države pojedinačno i to:

1.1. Izveštaj o broju objavljenih tendera - **Srbija**

1.2. Izveštaj o broju objavljenih tendera - **Crna Gora**

1.3. Izveštaj o broju objavljenih tendera - **Bosna i Hercegovina**

1.4. Izveštaj o broju objavljenih tendera - **Hrvatska**

1.5. Izveštaj o broju objavljenih tendera - **Makedonija**

1.1 Izveštaj o broju objavljenih tendera - Srbija

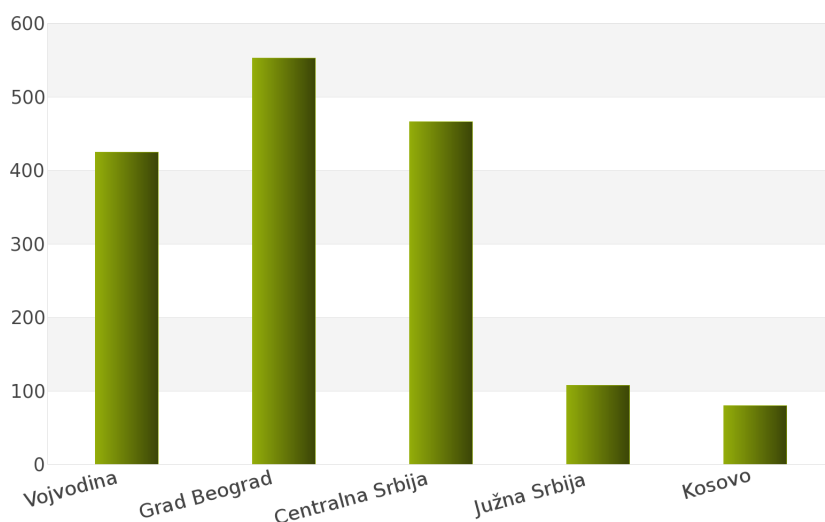
Nakon sprovedene analize ukupan broj objavljenih tendera za podkategoriju delatnosti **42130000 - Slavine, zasuni, ventili i srodni proizvodi** u periodu 01.01.2012 - 31.12.2012. za državu Srbija iznosi 1632.

Država Srbija podeljena je na 5 regiona: Vojvodina, Grad Beograd, Centralna Srbija, Južna Srbija, Kosovo.

Rezultati dobijeni analizom prikazani su u *Tabeli 22.* i na *Grafiku 22.*

Region	Broj tendera	u %
Vojvodina	425	26,0%
Grad Beograd	553	33,9%
Centralna Srbija	466	28,6%
Južna Srbija	108	6,6%
Kosovo	80	4,9%
Ukupno	1632	100 %

Tabela 22. Broj objavljenih tendera po regionima za podkategoriju 42130000 - Slavine, zasuni, ventili i srodni proizvodi



Grafik 22. Broj objavljenih tendera po regionima za podkategoriju 42130000 - Slavine, zasuni, ventili i srodni proizvodi

Najveći udeo u ukupnom broju objavljenih tendera ostvario je region Grad Beograd sa 553, odnosno 33,9%. Zatim slede regioni Centralna Srbija sa 466 (28,6%), Vojvodina sa 425 (26,0%), Južna Srbija sa 108 (6,6%) i Kosovo sa 80 (4,9%).

1.2 Izveštaj o broju objavljenih tendera - Crna Gora

Tokom posmatranog perioda 01.01.2012 - 31.12.2012. za podkategoriju delatnosti **42130000 - Slavine, zasuni, ventili i srodni proizvodi**, ukupan broj objavljenih tendera iznosi 275 za državu Crna Gora.

Broj objavljenih tendera prikazan je u Tabeli 23.

Region	Broj tendera
Crna Gora	275

Tabela 23. Broj objavljenih tendera za podkategoriju 42130000 - Slavine, zasuni, ventili i srodni proizvodi

1.3 Izveštaj o broju objavljenih tendera - Bosna i Hercegovina

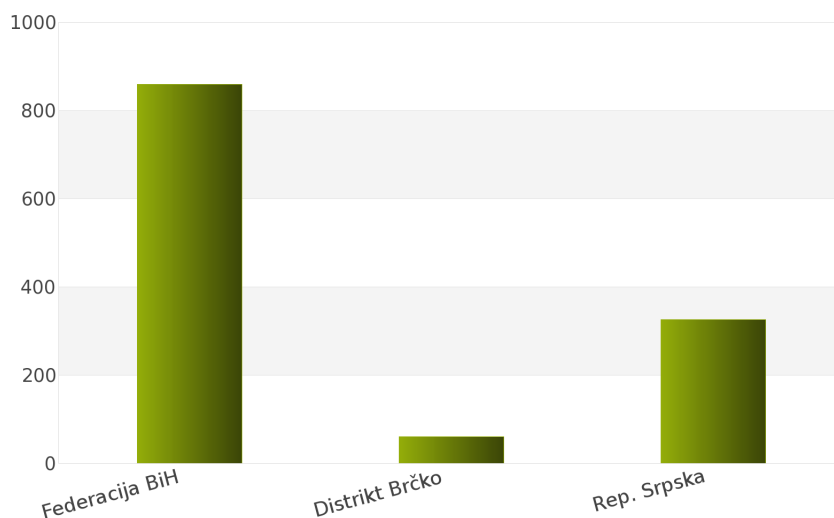
Na osnovu sprovedene analize Informacionog Servisa Tender za državu Bosna i Hercegovina, ukupan broj objavljenih tendera u periodu 01.01.2012 - 31.12.2012. iznosi 1246 za podkategoriju delatnosti **42130000 - Slavine, zasuni, ventili i srodni proizvodi**.

Bosna i Hercegovina obuhvata sledeće regione: Federacija Bosna i Hercegovina, Distrikt Brčko, Republika Srpska.

U nastavku sledi tabelarni prikaz ukupnog broja objavljenih tendera za navedenu podkategoriju delatnosti.

Region	Broj tendera	u %
Federacija BiH	859	68,9%
Distrikt Brčko	61	4,9%
Rep. Srpska	326	26,2%
Ukupno	1246	100%

Tabela 24. Broj objavljenih tendera po regionima za podkategoriju 42130000 - Slavine, zasuni, ventili i srodni proizvodi



Grafik 24. Broj objavljenih tendera po regionima za podkategoriju 42130000 - Slavine, zasuni, ventili i srodni proizvodi

Najviše objavljenih tendera za navedenu podkategoriju delatnosti imao je region Federacija Bosna i Hercegovina i to 859, odnosno 68,9%. Zatim slede regioni Republika Srpska sa 326 (26,2%) i Distrikt Brčko sa 61 (4,9%).

1.4 Izveštaj o broju objavljenih tendera - Hrvatska

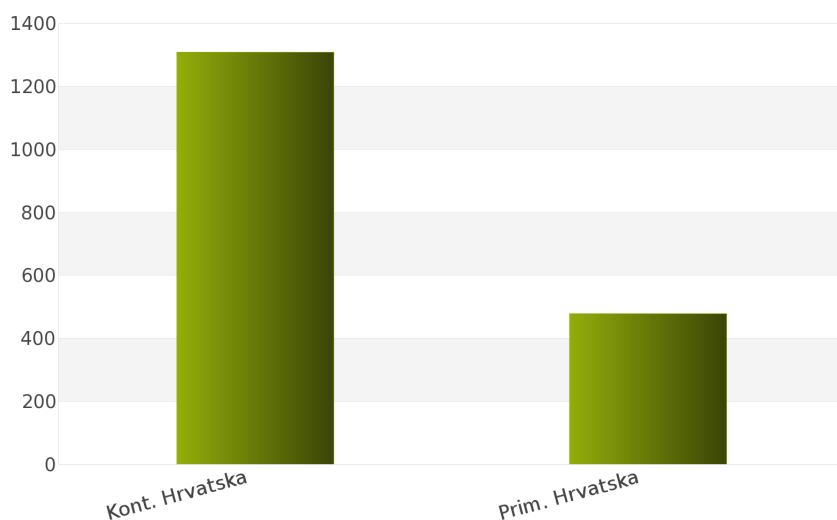
Rezultati dobijeni analizom pokazuju da za državu Hrvatska u periodu 01.01.2012 - 31.12.2012., ukupan broj objavljenih tendera za podkategoriju delatnosti **42130000 - Slavine, zasuni, ventili i srodni proizvodi** iznosi 1788.

Regionne koje obuhvata Hrvatska su: Kontinentalna Hrvatska, Primorska Hrvatska.

Udeo pojedinih regiona u ukupnom broju objavljenih tendera predstavljen je u *Tabeli 25.* i na *Grafiku 25.*

Region	Broj tendera	u %
Kont. Hrvatska	1309	73,2%
Prim. Hrvatska	479	26,8%
Ukupno	1788	100%

Tabela 25. Broj objavljenih tendera po regionima za podkategoriju 42130000 - Slavine, zasuni, ventili i srodni proizvodi



Grafik 25. Broj objavljenih tendera po regionima za podkategoriju 42130000 - Slavine, zasuni, ventili i srodni proizvodi

Shodno dobijenim rezultatima najveći broj objavljenih tendera imao je region Kontinentalna Hrvatska i to 1309, odnosno 73,2%. Zatim sledi region Primorska Hrvatska sa 479 (26,8%).

1.5 Izveštaj o broju objavljenih tendera - Makedonija

Za podkategoriju delatnosti **42130000 - Slavine, zasuni, ventili i srodni proizvodi**, ukupan broj raspisanih tendera u periodu 01.01.2012 - 31.12.2012. iznosi 426 za državu Makedonija.

Ukupan broj raspisanih tendera prikazan je u *Tabeli 26.*

Region	Broj tendera
Makedonija	426

Tabela 26. Broj objavljenih tendera za podkategoriju 42130000 - Slavine, zasuni, ventili i srodni proizvodi

2012.



42140000

***Zupcanici, zupcani prijenosi i
pogonski elementi***

Sponzor kategorije

High Efficiency pumps by



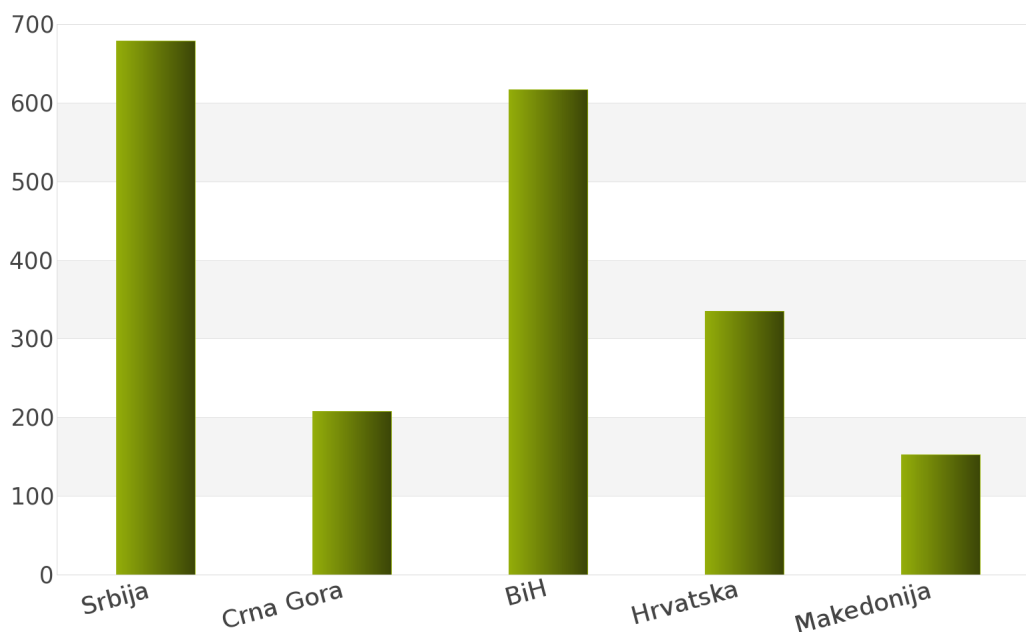
1. Izveštaj o broju objavljenih tendera po državama za podkategoriju delatnosti 42140000 - Zupcanici, zupcani prijenosi i pogonski elementi

Analizom Informacionog Servisa Tender, ukupan broj objavljenih tendera za podkategoriju delatnosti **42140000 - Zupcanici, zupcani prijenosi i pogonski elementi** u periodu 01.01.2012 - 31.12.2012. iznosi 1992 za sledeće države: Srbija, Crna Gora, Bosna i Hercegovina, Hrvatska, Makedonija.

Ukupan broj objavljenih tendera za podkategoriju delatnosti **42140000 - Zupcanici, zupcani prijenosi i pogonski elementi** prikazan je u Tabeli 28. i na Grafiku 28.

Država	Broj tendera	u %
Srbija	679	34,1%
Crna Gora	208	10,4%
BiH	617	31,0%
Hrvatska	335	16,8%
Makedonija	153	7,7%
Ukupno	1992	100%

Tabela 28. Broj objavljenih tendera po državama za podkategoriju 42140000 - Zupcanici, zupcani prijenosi i pogonski elementi



Grafik 28. Broj objavljenih tendera po državama za podkategoriju 42140000 - Zupcanici, zupcani prijenosi i pogonski elementi

Na osnovu podataka iz Tabele 28. najveći broj objavljenih tendera imala je Srbija i to 679, odnosno 34,1%. Zatim slede države Bosna i Hercegovina sa 617 (31,0%), Hrvatska sa 335 (16,8%), Crna Gora sa 208 (10,4%) i Makedonija sa 153 (7,7%).

U nastavku možete pogledati detaljnu analizu broja objavljenih tendera u okviru svake države pojedinačno i to:

1.1. Izveštaj o broju objavljenih tendera - **Srbija**

1.2. Izveštaj o broju objavljenih tendera - **Crna Gora**

1.3. Izveštaj o broju objavljenih tendera - **Bosna i Hercegovina**

1.4. Izveštaj o broju objavljenih tendera - **Hrvatska**

1.5. Izveštaj o broju objavljenih tendera - **Makedonija**

1.1 Izveštaj o broju objavljenih tendera - Srbija

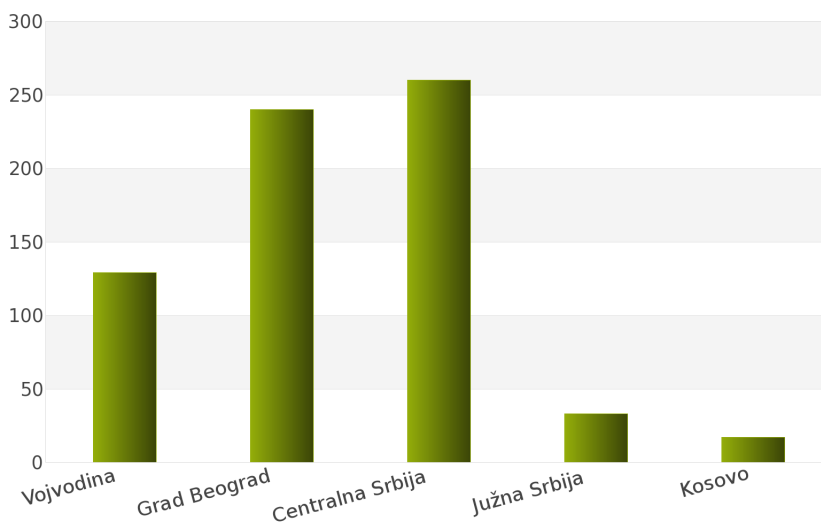
Tokom posmatranog perioda 01.01.2012 - 31.12.2012. za podkategoriju delatnosti **42140000 - Zupcanici, zupcani prijenosi i pogonski elementi**, ukupan broj objavljenih tendera iznosi 679 za državu Srbija.

Srbija je podeljena na sledeće regione: Vojvodina, Grad Beograd, Centralna Srbija, Južna Srbija, Kosovo.

Broj objavljenih tendera po regionima prikazan je u *Tabeli 29.* i na *Grafiku 29.*

Region	Broj tendera	u %
Vojvodina	129	19%
Grad Beograd	240	35,4%
Centralna Srbija	260	38,3%
Južna Srbija	33	4,9%
Kosovo	17	2,5%
Ukupno	679	100%

Tabela 29. Broj objavljenih tendera po regionima za podkategoriju 42140000 - Zupcanici, zupcani prijenosi i pogonski elementi



Grafik 29. Broj objavljenih tendera po regionima za podkategoriju 42140000 - Zupcanici, zupcani prijenosi i pogonski elementi

Na osnovu podataka iz *Tabele 29.* može se uočiti da je region Centralna Srbija imao najviše objavljenih tendera i to 260, odnosno 38,3%. Zatim slede regioni Grad Beograd sa 240 (35,4%), Vojvodina sa 129 (19%), Južna Srbija sa 33 (4,9%) i Kosovo sa 17 (2,5%).

1.2 Izveštaj o broju objavljenih tendera - Crna Gora

Na osnovu sprovedene analize Informacionog Servisa Tender za državu Crna Gora, ukupan broj objavljenih tendera u periodu 01.01.2012 - 31.12.2012. iznosi 208 za podkategoriju delatnosti **42140000 - Zupcanici, zupcani prijenosi i pogonski elementi**.

U nastavku sledi tabelarni prikaz ukupnog broja objavljenih tendera za navedenu podkategoriju delatnosti.

Region	Broj tendera
Crna Gora	208

Tabela 30. Broj objavljenih tendera za podkategoriju 42140000 - Zupcanici, zupcani prijenosi i pogonski elementi

1.3 Izveštaj o broju objavljenih tendera - Bosna i Hercegovina

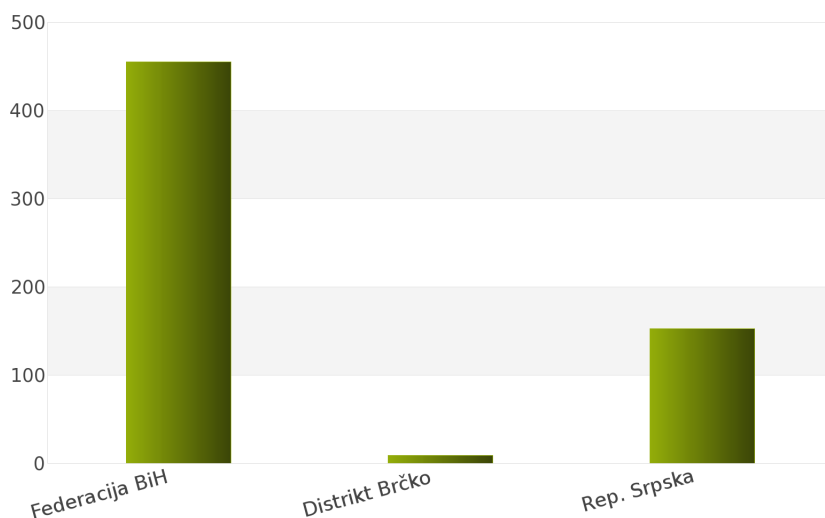
Rezultati dobijeni analizom pokazuju da za državu Bosna i Hercegovina u periodu 01.01.2012 - 31.12.2012., ukupan broj objavljenih tendera za podkategoriju delatnosti **42140000 - Zupcanici, zupcani prijenosi i pogonski elementi** iznosi 617.

Regione koje obuhvata Bosna i Hercegovina su: Federacija Bosna i Hercegovina, Distrikt Brčko, Republika Srpska.

Udeo pojedinih regiona u ukupnom broju objavljenih tendera predstavljen je u *Tabeli 31.* i na *Grafiku 31.*

Region	Broj tendera	u %
Federacija BiH	455	73,7%
Distrikt Brčko	9	1,5%
Rep. Srpska	153	24,8%
Ukupno	617	100%

Tabela 31. Broj objavljenih tendera po regionima za podkategoriju 42140000 - Zupcanici, zupcani prijenosi i pogonski elementi



Grafik 31. Broj objavljenih tendera po regionima za podkategoriju 42140000 - Zupcanici, zupcani prijenosi i pogonski elementi

Shodno dobijenim rezultatima najveći broj objavljenih tendera imao je region Federacija Bosna i Hercegovina i to 455, odnosno 73,7%. Zatim slede regioni Republika Srpska sa 153 (24,8%) i Distrikt Brčko sa 9 (1,5%).

1.4 Izveštaj o broju objavljenih tendera - Hrvatska

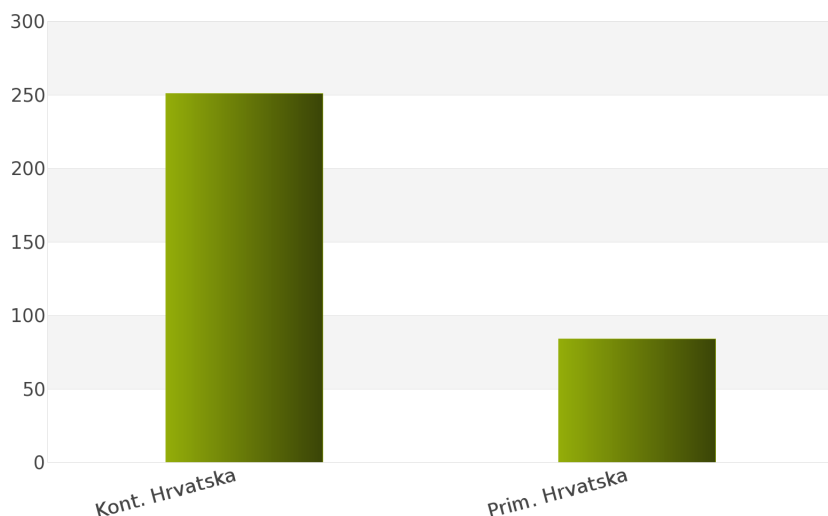
Za podkategoriju delatnosti **42140000 - Zupcanici, zupcani prijenosi i pogonski elementi**, ukupan broj raspisanih tendera u periodu 01.01.2012 - 31.12.2012. iznosi 335 za državu Hrvatska.

Hrvatska je podeljena na 2 regiona i to: Kontinentalna Hrvatska, Primorska Hrvatska.

Ukupan broj raspisanih tendera prikazan je u *Tabeli 32.* i na *Grafiku 32.*

Region	Broj tendera	u %
Kont. Hrvatska	251	74,9%
Prim. Hrvatska	84	25,1%
Ukupno	335	100%

Tabela 32. Broj objavljenih tendera po regionima za podkategoriju 42140000 - Zupcanici, zupcani prijenosi i pogonski elementi



Grafik 32. Broj objavljenih tendera po regionima za podkategoriju 42140000 - Zupcanici, zupcani prijenosi i pogonski elementi

Najviše tendera raspisano je u regionu Kontinentalna Hrvatska i to 251, odnosno 74,9%. Zatim sledi region Primorska Hrvatska sa 84 (25,1%).

1.5 Izveštaj o broju objavljenih tendera - Makedonija

Nakon sprovedene analize ukupan broj objavljenih tendera za podkategoriju delatnosti **42140000 - Zupcanici, zupcani prijenosi i pogonski elementi** u periodu 01.01.2012 - 31.12.2012. za državu Makedonija iznosi 153.

Rezultati dobijeni analizom prikazani su u *Tabeli 33.*

Region	Broj tendera
Makedonija	153

Tabela 33. Broj objavljenih tendera za podkategoriju 42140000 - Zupcanici, zupcani prijenosi i pogonski elementi

2012.



42150000

Nuklearni reaktori i njihovi delovi

Sponzor kategorije

High Efficiency pumps by



1. Izveštaj o broju objavljenih tendera po državama za podkategoriju delatnosti 42150000 - Nuklearni reaktori i njihovi delovi

Prema analizi Informacionog Servisa Tender u posmatranom periodu 01.01.2012 - 31.12.2012. za podkategoriju delatnosti **42150000 - Nuklearni reaktori i njihovi delovi** nije bilo objavljenih tendera za sledeće države: Srbija, Crna Gora, Bosna i Hercegovina, Hrvatska, Makedonija.

U nastavku možete pogledati detaljnu analizu broja objavljenih tendera u okviru svake države pojedinačno i to:

1.1. Izveštaj o broju objavljenih tendera - **Srbija**

1.2. Izveštaj o broju objavljenih tendera - **Crna Gora**

1.3. Izveštaj o broju objavljenih tendera - **Bosna i Hercegovina**

1.4. Izveštaj o broju objavljenih tendera - **Hrvatska**

1.5. Izveštaj o broju objavljenih tendera - **Makedonija**

1.1 Izveštaj o broju objavljenih tendera - Srbija

Država Srbija u posmatranom periodu 01.01.2012 - 31.12.2012. nije imala objavljenih tendera za podkategoriju delatnosti **42150000 - Nuklearni reaktori i njihovi delovi.**

1.2 Izveštaj o broju objavljenih tendera - Crna Gora

Tokom posmatranog perioda 01.01.2012 - 31.12.2012., država Crna Gora nije imala objavljenih tendera za podkategoriju delatnosti **42150000 - Nuklearni reaktori i njihovi delovi**.

1.3 Izveštaj o broju objavljenih tendera - Bosna i Hercegovina

Za podkategoriju delatnosti **42150000 - Nuklearni reaktori i njihovi delovi** u posmatranom periodu 01.01.2012 - 31.12.2012., država Bosna i Hercegovina nije imala nijedan objavljeni tender.

1.4 Izveštaj o broju objavljenih tendera - Hrvatska

U posmatranom periodu 01.01.2012 - 31.12.2012. za podkategoriju delatnosti **42150000 - Nuklearni reaktori i njihovi delovi** država Hrvatska nije imala nijedan objavljeni tender.

1.5 Izveštaj o broju objavljenih tendera - Makedonija

Za podkategoriju delatnosti **42150000 - Nuklearni reaktori i njihovi delovi** u posmatranom periodu 01.01.2012 - 31.12.2012. država Makedonija nije imala objavljenih tendera.

2012.



42160000

Instalacije kotlova

Sponzor kategorije

High Efficiency pumps by



Sponzor podkategorije



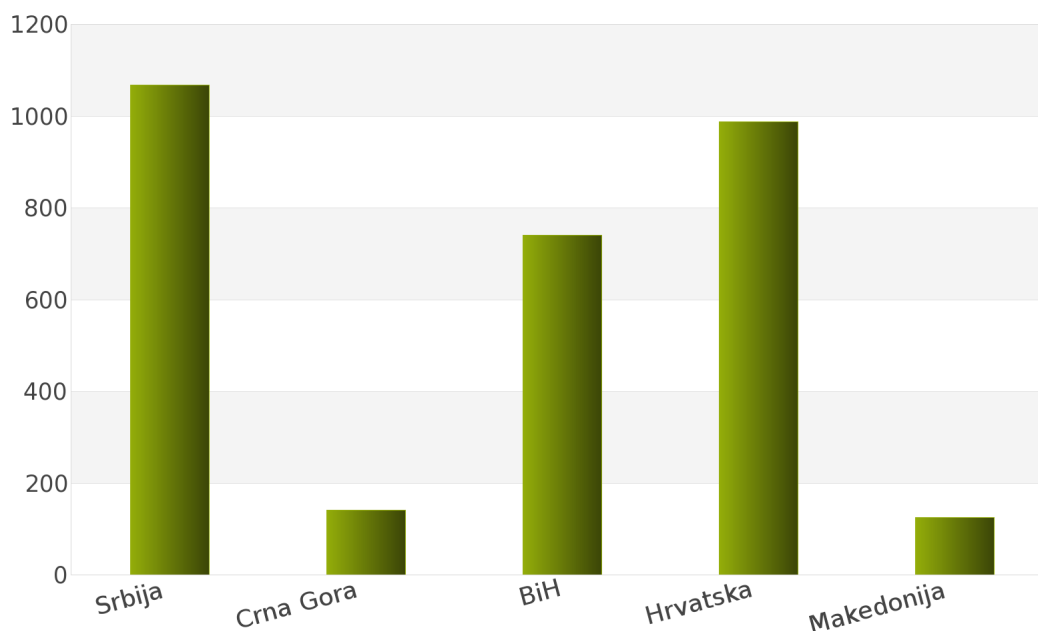
1. Izveštaj o broju objavljenih tendera po državama za podkategoriju delatnosti 42160000 - Instalacije kotlova

Ukupan broj objavljenih tendera u periodu 01.01.2012 - 31.12.2012. za podkategoriju delatnosti **42160000 - Instalacije kotlova** iznosi 3060. Države koje su obuhvaćene analizom su: Srbija, Crna Gora, Bosna i Hercegovina, Hrvatska, Makedonija.

Podaci dobijeni analizom za podkategoriju delatnosti **42160000 - Instalacije kotlova** prikazani su u *Tabeli 42.* i na *Grafiku 42.*

Država	Broj tendera	u %
Srbija	1067	34,9%
Crna Gora	141	4,6%
BiH	740	24,2%
Hrvatska	987	32,3%
Makedonija	125	4,1%
Ukupno	3060	100%

Tabela 42. Broj objavljenih tendera po državama za podkategoriju 42160000 - Instalacije kotlova



Grafik 42. Broj objavljenih tendera po državama za podkategoriju 42160000 - Instalacije kotlova

Iz *Tabele 42.* i *Grafika 42.* može se uočiti da je Srbija sa 1067, odnosno 34,9% imala najveći broj raspisanih tendera u posmatranom periodu. Zatim slede Hrvatska sa 987 (32,3%), Bosna i Hercegovina sa 740 (24,2%), Crna Gora sa 141 (4,6%) i Makedonija sa 125 (4,1%).

U nastavku možete pogledati detaljnu analizu broja objavljenih tendera u okviru svake države pojedinačno i to:

1.1. Izveštaj o broju objavljenih tendera - **Srbija**

1.2. Izveštaj o broju objavljenih tendera - **Crna Gora**

1.3. Izveštaj o broju objavljenih tendera - **Bosna i Hercegovina**

1.4. Izveštaj o broju objavljenih tendera - **Hrvatska**

1.5. Izveštaj o broju objavljenih tendera - **Makedonija**

1.1 Izveštaj o broju objavljenih tendera - Srbija

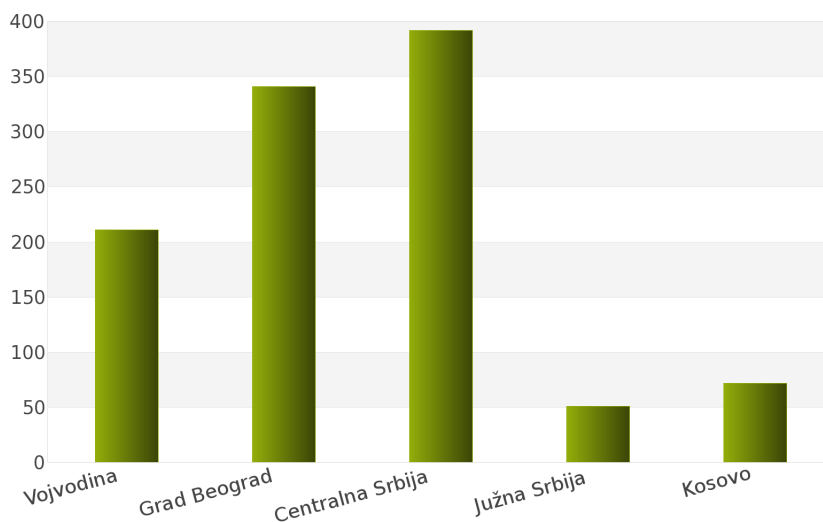
Rezultati dobijeni analizom pokazuju da za državu Srbija u periodu 01.01.2012 - 31.12.2012., ukupan broj objavljenih tendera za podkategoriju delatnosti **42160000 - Instalacije kotlova** iznosi 1067.

Regione koje obuhvata Srbija su: Vojvodina, Grad Beograd, Centralna Srbija, Južna Srbija, Kosovo.

Udeo pojedinih regiona u ukupnom broju objavljenih tendera predstavljen je u *Tabeli 43.* i na *Grafiku 43.*

Region	Broj tendera	u %
Vojvodina	211	19,8%
Grad Beograd	341	32,0%
Centralna Srbija	392	36,7%
Južna Srbija	51	4,8%
Kosovo	72	6,8%
Ukupno	1067	100 %

Tabela 43. Broj objavljenih tendera po regionima za podkategoriju 42160000 - Instalacije kotlova



Grafik 43. Broj objavljenih tendera po regionima za podkategoriju 42160000 - Instalacije kotlova

Shodno dobijenim rezultatima najveći broj objavljenih tendera imao je region Centralna Srbija i to 392, odnosno 36,7%. Zatim slede regioni Grad Beograd sa 341 (32,0%), Vojvodina sa 211 (19,8%), Kosovo sa 72 (6,8%) i Južna Srbija sa 51 (4,8%).

1.2 Izveštaj o broju objavljenih tendera - Crna Gora

Za podkategoriju delatnosti **42160000 - Instalacije kotlova**, ukupan broj raspisanih tendera u periodu 01.01.2012 - 31.12.2012. iznosi 141 za državu Crna Gora.

Ukupan broj raspisanih tendera prikazan je u *Tabeli 44*.

Region	Broj tendera
Crna Gora	141

Tabela 44. Broj objavljenih tendera za podkategoriju 42160000 - Instalacije kotlova

1.3 Izveštaj o broju objavljenih tendera - Bosna i Hercegovina

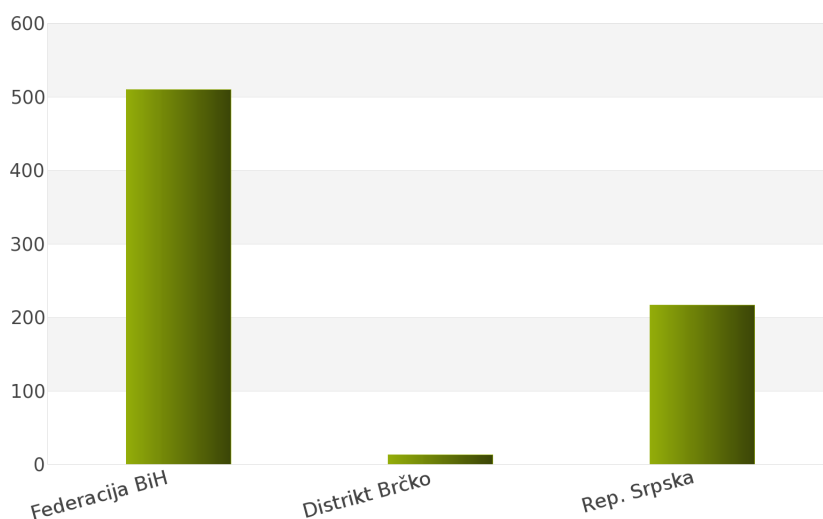
Nakon sprovedene analize ukupan broj objavljenih tendera za podkategoriju delatnosti **42160000 - Instalacije kotlova** u periodu 01.01.2012 - 31.12.2012. za državu Bosna i Hercegovina iznosi 740.

Država Bosna i Hercegovina podeljena je na 3 regiona: Federacija Bosna i Hercegovina, Distrikt Brčko, Republika Srpska.

Rezultati dobijeni analizom prikazani su u *Tabeli 45*. i na *Grafiku 45*.

Region	Broj tendera	u %
Federacija BiH	510	68,9%
Distrikt Brčko	13	1,8%
Rep. Srpska	217	29,3%
Ukupno	740	100%

Tabela 45. Broj objavljenih tendera po regionima za podkategoriju 42160000 - Instalacije kotlova



Grafik 45. Broj objavljenih tendera po regionima za podkategoriju 42160000 - Instalacije kotlova

Najveći udeo u ukupnom broju objavljenih tendera ostvario je region Federacija Bosna i Hercegovina sa 510, odnosno 68,9%. Zatim slede regioni Republika Srpska sa 217 (29,3%) i Distrikt Brčko sa 13 (1,8%).

1.4 Izveštaj o broju objavljenih tendera - Hrvatska

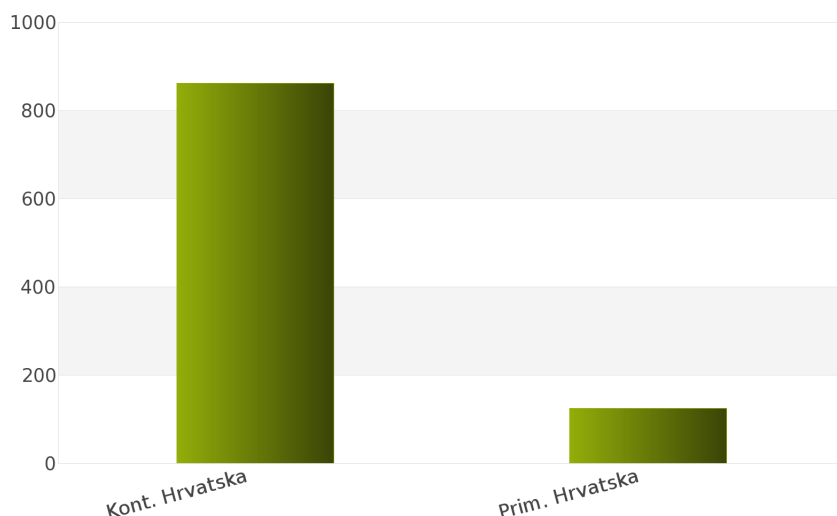
Tokom posmatranog perioda 01.01.2012 - 31.12.2012. za podkategoriju delatnosti **42160000 - Instalacije kotlova**, ukupan broj objavljenih tendera iznosi 987 za državu Hrvatska.

Hrvatska je podeljena na sledeće regione: Kontinentalna Hrvatska, Primorska Hrvatska.

Broj objavljenih tendera po regionima prikazan je u *Tabeli 46.* i na *Grafiku 46.*

Region	Broj tendera	u %
Kont. Hrvatska	862	87,3%
Prim. Hrvatska	125	12,7%
Ukupno	987	100%

Tabela 46. Broj objavljenih tendera po regionima za podkategoriju 42160000 - Instalacije kotlova



Grafik 46. Broj objavljenih tendera po regionima za podkategoriju 42160000 - Instalacije kotlova

Na osnovu podataka iz *Tabele 46.* može se uočiti da je region Kontinentalna Hrvatska imao najviše objavljenih tendera i to 862, odnosno 87,3%. Zatim sledi region Primorska Hrvatska sa 125 (12,7%).

1.5 Izveštaj o broju objavljenih tendera - Makedonija

Na osnovu sprovedene analize Informacionog Servisa Tender za državu Makedonija, ukupan broj objavljenih tendera u periodu 01.01.2012 - 31.12.2012. iznosi 125 za podkategoriju delatnosti **42160000 - Instalacije kotlova**.

U nastavku sledi tabelarni prikaz ukupnog broja objavljenih tendera za navedenu podkategoriju delatnosti.

Region	Broj tendera
Makedonija	125

Tabela 47. Broj objavljenih tendera za podkategoriju 42160000 - Instalacije kotlova

2012.



422000000

***Mašine za preradu hrane, pića i
duvana i pripadajući delovi***

SADRŽAJ

ID i naziv podkategorija

[42210000] Mašine za preradu hrane, pića i duvana

[42220000] Delovi mašina za preradu hrane, pića i duvana

42210000

***Mašine za hranu, napitke, obradu
duvana***

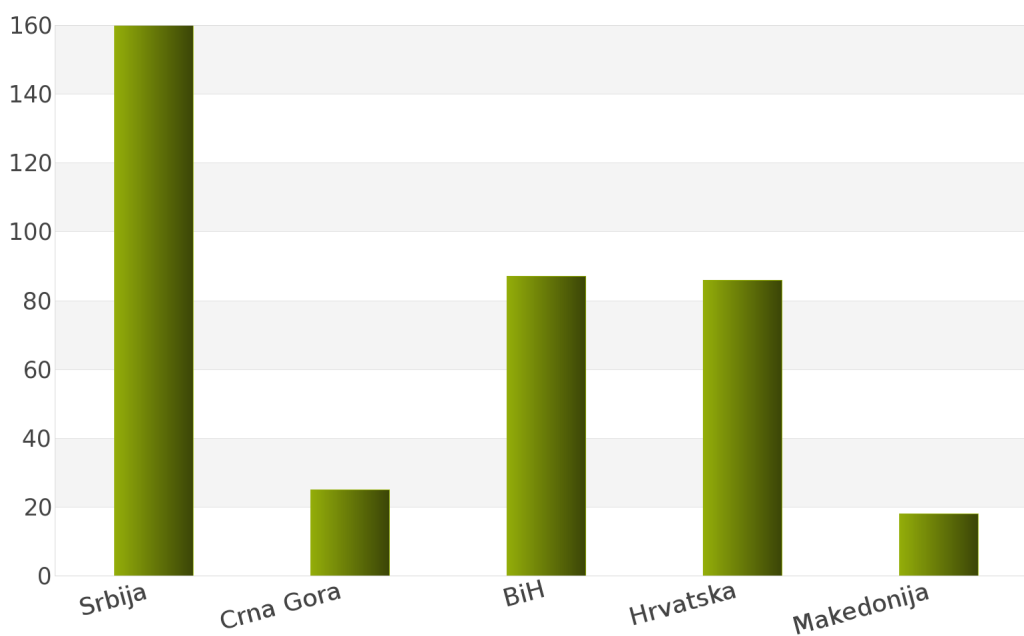
1. Izveštaj o broju objavljenih tendera po državama za podkategoriju delatnosti 42210000 - Mašine za hranu, napitke, obradu duvana

Tokom perioda 01.01.2012 - 31.12.2012., ukupan broj objavljenih tendera za podkategoriju delatnosti **42210000 - Mašine za hranu, napitke, obradu duvana** iznosi 376 za sledeće države: Srbija, Crna Gora, Bosna i Hercegovina, Hrvatska, Makedonija.

Rezultati analize prikazani su u *Tabeli 51.* i na *Grafiku 51.*

Država	Broj tendera	u %
Srbija	160	42,6%
Crna Gora	25	6,7%
BiH	87	23,1%
Hrvatska	86	22,9%
Makedonija	18	4,8%
Ukupno	376	100%

Tabela 51. Broj objavljenih tendera po državama za podkategoriju 42210000 - Mašine za hranu, napitke, obradu duvana



Grafik 51. Broj objavljenih tendera po državama za podkategoriju 42210000 - Mašine za hranu, napitke, obradu duvana

Na osnovu dobijenih rezultata može se uočiti da je najveći udeo u ukupnom broju objavljenih tendera imala Srbija sa 160, odnosno 42,6%. Zatim slede Bosna i Hercegovina sa 87 (23,1%), Hrvatska sa 86 (22,9%), Crna Gora sa 25 (6,7%) i Makedonija sa 18 (4,8%).

U nastavku možete pogledati detaljnu analizu broja objavljenih tendera u okviru svake države pojedinačno i to:

1.1. Izveštaj o broju objavljenih tendera - **Srbija**

1.2. Izveštaj o broju objavljenih tendera - **Crna Gora**

1.3. Izveštaj o broju objavljenih tendera - **Bosna i Hercegovina**

1.4. Izveštaj o broju objavljenih tendera - **Hrvatska**

1.5. Izveštaj o broju objavljenih tendera - **Makedonija**

1.1 Izveštaj o broju objavljenih tendera - Srbija

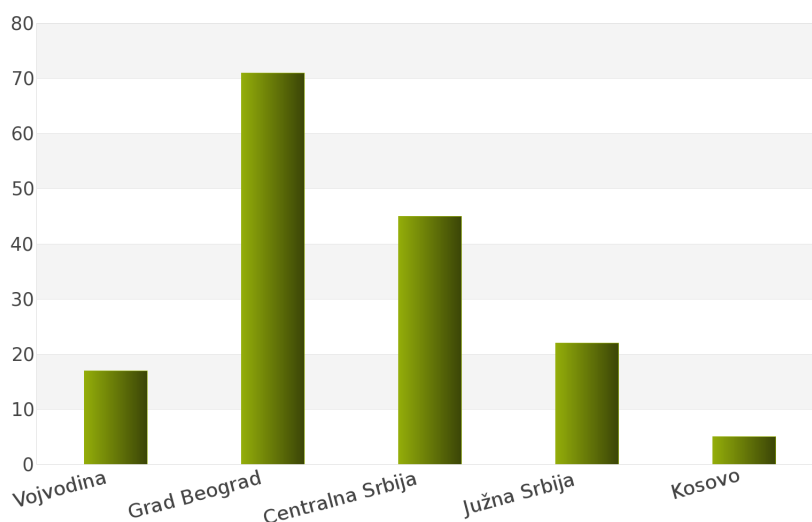
Za podkategoriju delatnosti **42210000 - Mašine za hranu, napitke, obradu duvana**, ukupan broj raspisanih tendera u periodu 01.01.2012 - 31.12.2012. iznosi 160 za državu Srbija.

Srbija je podeljena na 5 regiona i to: Vojvodina, Grad Beograd, Centralna Srbija, Južna Srbija, Kosovo.

Ukupan broj raspisanih tendera prikazan je u *Tabeli 52.* i na *Grafiku 52.*

Region	Broj tendera	u %
Vojvodina	17	10,6%
Grad Beograd	71	44,4%
Centralna Srbija	45	28,1%
Južna Srbija	22	13,8%
Kosovo	5	3,1%
Ukupno	160	100%

Tabela 52. Broj objavljenih tendera po regionima za podkategoriju 42210000 - Mašine za hranu, napitke, obradu duvana



Grafik 52. Broj objavljenih tendera po regionima za podkategoriju 42210000 - Mašine za hranu, napitke, obradu duvana

Najviše tendera raspisano je u regionu Grad Beograd i to 71, odnosno 44,4%. Zatim slede regioni Centralna Srbija sa 45 (28,1%), Južna Srbija sa 22 (13,8%), Vojvodina sa 17 (10,6%) i Kosovo sa 5 (3,1%).

1.2 Izveštaj o broju objavljenih tendera - Crna Gora

Nakon sprovedene analize ukupan broj objavljenih tendera za podkategoriju delatnosti **42210000 - Mašine za hranu, napitke, obradu duvana** u periodu 01.01.2012 - 31.12.2012. za državu Crna Gora iznosi 25.

Rezultati dobijeni analizom prikazani su u Tabeli 53.

Region	Broj tendera
Crna Gora	25

Tabela 53. Broj objavljenih tendera za podkategoriju 42210000 - Mašine za hranu, napitke, obradu duvana

1.3 Izveštaj o broju objavljenih tendera - Bosna i Hercegovina

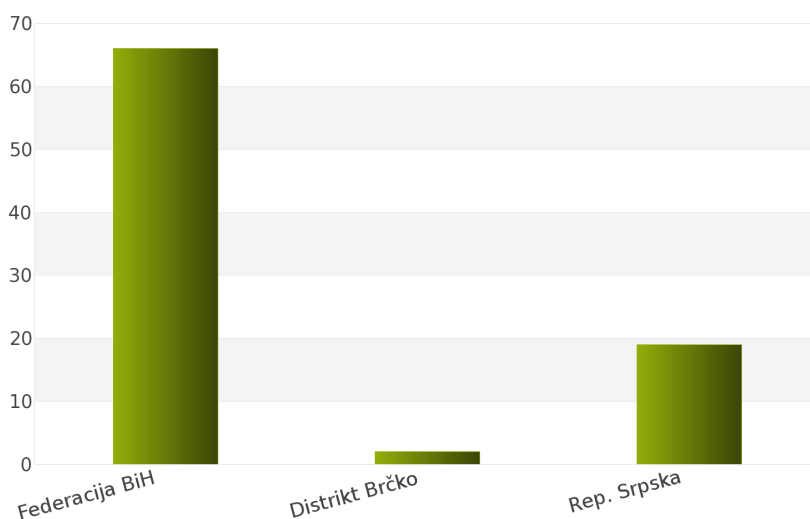
Tokom posmatranog perioda 01.01.2012 - 31.12.2012. za podkategoriju delatnosti **42210000 - Mašine za hranu, napitke, obradu duvana**, ukupan broj objavljenih tendera iznosi 87 za državu Bosna i Hercegovina.

Bosna i Hercegovina je podeljena na sledeće regione: Federacija Bosna i Hercegovina, Distrikt Brčko, Republika Srpska.

Broj objavljenih tendera po regionima prikazan je u Tabeli 54. i na Grafiku 54.

Region	Broj tendera	u %
Federacija BiH	66	75,9%
Distrikt Brčko	2	2,3%
Rep. Srpska	19	21,8%
Ukupno	87	100%

Tabela 54. Broj objavljenih tendera po regionima za podkategoriju 42210000 - Mašine za hranu, napitke, obradu duvana



Grafik 54. Broj objavljenih tendera po regionima za podkategoriju 42210000 - Mašine za hranu, napitke, obradu duvana

Na osnovu podataka iz Tabele 54. može se uočiti da je region Federacija Bosna i Hercegovina imao najviše objavljenih tendera i to 66, odnosno 75,9%. Zatim slede regioni Republika Srpska sa 19 (21,8%) i Distrikt Brčko sa 2 (2,3%).

1.4 Izveštaj o broju objavljenih tendera - Hrvatska

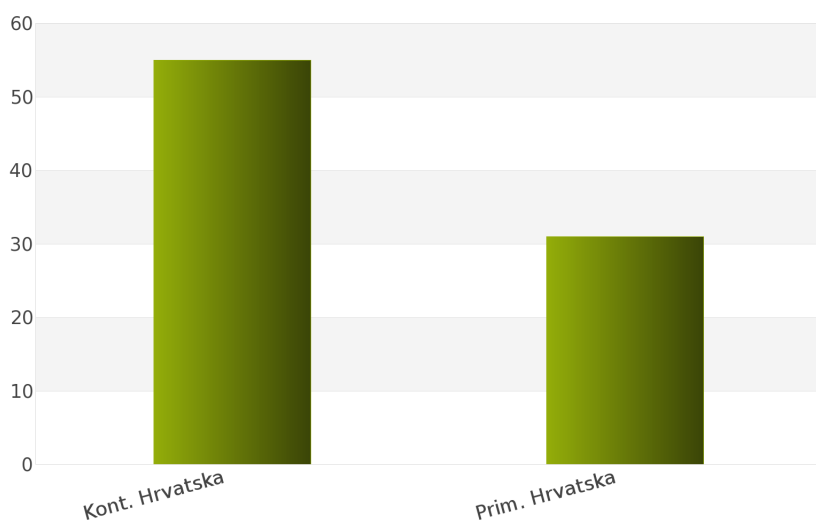
Na osnovu sprovedene analize Informacionog Servisa Tender za državu Hrvatska, ukupan broj objavljenih tendera u periodu 01.01.2012 - 31.12.2012. iznosi 86 za podkategoriju delatnosti **42210000 - Mašine za hranu, napitke, obradu duvana.**

Hrvatska obuhvata sledeće regione: Kontinentalna Hrvatska, Primorska Hrvatska.

U nastavku sledi tabelarni prikaz ukupnog broja objavljenih tendera za navedenu podkategoriju delatnosti.

Region	Broj tendera	u %
Kont. Hrvatska	55	64,0%
Prim. Hrvatska	31	36,1%
Ukupno	86	100%

Tabela 55. Broj objavljenih tendera po regionima za podkategoriju 42210000 - Mašine za hranu, napitke, obradu duvana



Grafik 55. Broj objavljenih tendera po regionima za podkategoriju 42210000 - Mašine za hranu, napitke, obradu duvana

Najviše objavljenih tendera za navedenu podkategoriju delatnosti imao je region Kontinentalna Hrvatska i to 55, odnosno 64,0%. Zatim sledi region Primorska Hrvatska sa 31 (36,1%).

1.5 Izveštaj o broju objavljenih tendera - Makedonija

Rezultati dobijeni analizom pokazuju da za državu Makedonija u periodu 01.01.2012 - 31.12.2012., ukupan broj objavljenih tendera za podkategoriju delatnosti **42210000 - Mašine za hranu, napitke, obradu duvana** iznosi 18.

Ukupan broj objavljenih tendera prikazan je u Tabeli 56.

Region	Broj tendera
Makedonija	18

Tabela 56. Broj objavljenih tendera za podkategoriju 42210000 - Mašine za hranu, napitke, obradu duvana

2012.



42220000

***Delovi mašina za preradu hrane,
pica i obradu duvana***

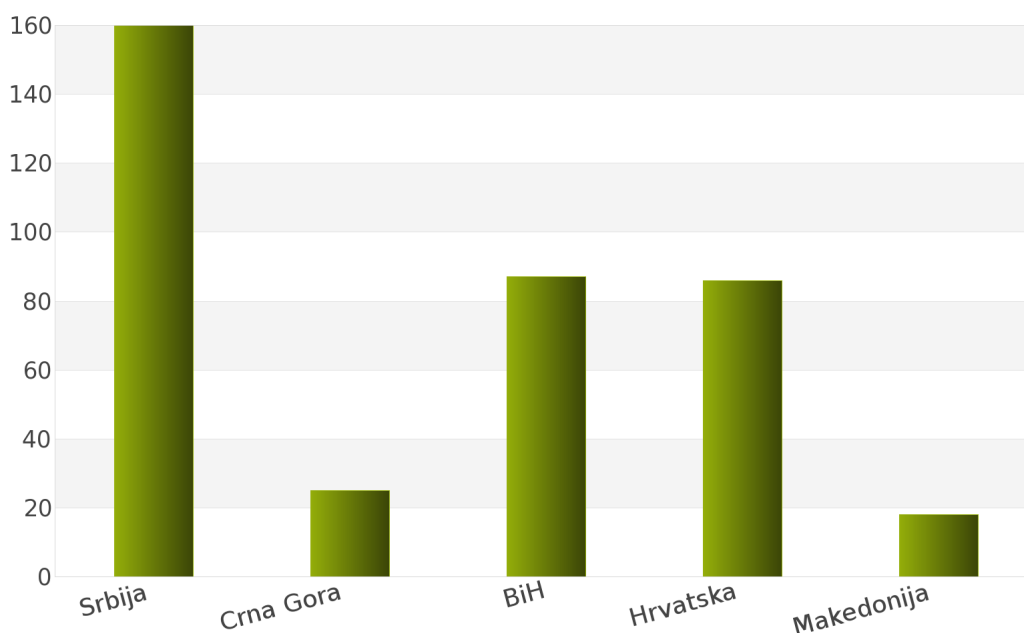
1. Izveštaj o broju objavljenih tendera po državama za podkategoriju delatnosti 42220000 - Delovi mašina za preradu hrane, pica i obradu duvana

U toku perioda 01.01.2012 - 31.12.2012., ukupan broj objavljenih tendera za podkategoriju delatnosti **42220000 - Delovi mašina za preradu hrane, pica i obradu duvana** iznosi 376 za sledeće države: Srbija, Crna Gora, Bosna i Hercegovina, Hrvatska, Makedonija.

Podaci dobijeni analizom prikazani su u *Tabeli 57.* i na *Grafiku 57.*

Država	Broj tendera	u %
Srbija	160	42,6%
Crna Gora	25	6,7%
BiH	87	23,1%
Hrvatska	86	22,9%
Makedonija	18	4,8%
Ukupno	376	100%

Tabela 57. Broj objavljenih tendera po državama za podkategoriju 42220000 - Delovi mašina za preradu hrane, pica i obradu duvana



Grafik 57. Broj objavljenih tendera po državama za podkategoriju 42220000 - Delovi mašina za preradu hrane, pica i obradu duvana

Na osnovu rezultata dobijenih analizom može se uočiti da je najveći udeo u ukupnom broju objavljenih tendera imala Srbija sa 160, odnosno 42,6%. Zatim slede Bosna i Hercegovina sa 87 (23,1%), Hrvatska sa 86 (22,9%), Crna Gora sa 25 (6,7%) i Makedonija sa 18 (4,8%).

U nastavku možete pogledati detaljnu analizu broja objavljenih tendera u okviru svake države pojedinačno i to:

1.1. Izveštaj o broju objavljenih tendera - **Srbija**

1.2. Izveštaj o broju objavljenih tendera - **Crna Gora**

1.3. Izveštaj o broju objavljenih tendera - **Bosna i Hercegovina**

1.4. Izveštaj o broju objavljenih tendera - **Hrvatska**

1.5. Izveštaj o broju objavljenih tendera - **Makedonija**

1.1 Izveštaj o broju objavljenih tendera - Srbija

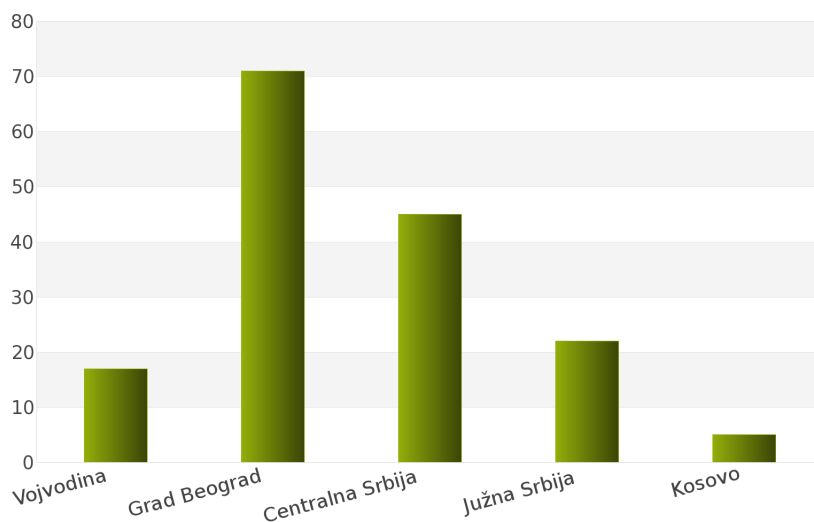
Nakon sprovedene analize ukupan broj objavljenih tendera za podkategoriju delatnosti **42220000 - Delovi mašina za preradu hrane, pica i obradu duvana** u periodu 01.01.2012 - 31.12.2012. za državu Srbija iznosi 160.

Država Srbija podeljena je na 5 regiona: Vojvodina, Grad Beograd, Centralna Srbija, Južna Srbija, Kosovo.

Rezultati dobijeni analizom prikazani su u *Tabeli 58.* i na *Grafiku 58.*

Region	Broj tendera	u %
Vojvodina	17	10,6%
Grad Beograd	71	44,4%
Centralna Srbija	45	28,1%
Južna Srbija	22	13,8%
Kosovo	5	3,1%
Ukupno	160	100%

Tabela 58. Broj objavljenih tendera po regionima za podkategoriju 42220000 - Delovi mašina za preradu hrane, pica i obradu duvana



Grafik 58. Broj objavljenih tendera po regionima za podkategoriju 42220000 - Delovi mašina za preradu hrane, pica i obradu duvana

Najveći udeo u ukupnom broju objavljenih tendera ostvario je region Grad Beograd sa 71, odnosno 44,4%. Zatim slede regioni Centralna Srbija sa 45 (28,1%), Južna Srbija sa 22 (13,8%), Vojvodina sa 17 (10,6%) i Kosovo sa 5 (3,1%).

1.2 Izveštaj o broju objavljenih tendera - Crna Gora

Tokom posmatranog perioda 01.01.2012 - 31.12.2012. za podkategoriju delatnosti **42220000 - Delovi mašina za preradu hrane, pica i obradu duvana**, ukupan broj objavljenih tendera iznosi 25 za državu Crna Gora.

Broj objavljenih tendera prikazan je u Tabeli 59.

Region	Broj tendera
Crna Gora	25

Tabela 59. Broj objavljenih tendera za podkategoriju 42220000 - Delovi mašina za preradu hrane, pica i obradu duvana

1.3 Izveštaj o broju objavljenih tendera - Bosna i Hercegovina

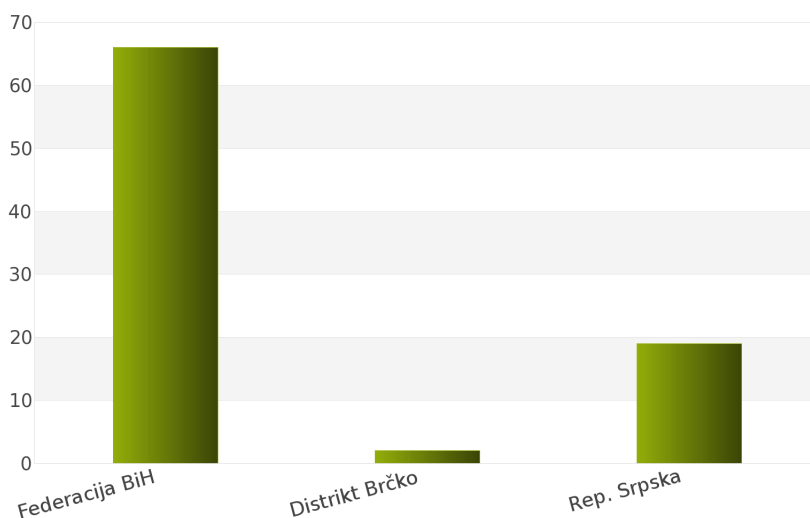
Na osnovu sprovedene analize Informacionog Servisa Tender za državu Bosna i Hercegovina, ukupan broj objavljenih tendera u periodu 01.01.2012 - 31.12.2012. iznosi 87 za podkategoriju delatnosti **42220000 - Delovi mašina za preradu hrane, pica i obradu duvana**.

Bosna i Hercegovina obuhvata sledeće regione: Federacija Bosna i Hercegovina, Distrikt Brčko, Republika Srpska.

U nastavku sledi tabelarni prikaz ukupnog broja objavljenih tendera za navedenu podkategoriju delatnosti.

Region	Broj tendera	u %
Federacija BiH	66	75,9%
Distrikt Brčko	2	2,3%
Rep. Srpska	19	21,8%
Ukupno	87	100%

Tabela 60. Broj objavljenih tendera po regionima za podkategoriju 42220000 - Delovi mašina za preradu hrane, pica i obradu duvana



Grafik 60. Broj objavljenih tendera po regionima za podkategoriju 42220000 - Delovi mašina za preradu hrane, pica i obradu duvana

Najviše objavljenih tendera za navedenu podkategoriju delatnosti imao je region Federacija Bosna i Hercegovina i to 66, odnosno 75,9%. Zatim slede regioni Republika Srpska sa 19 (21,8%) i Distrikt Brčko sa 2 (2,3%).

1.4 Izveštaj o broju objavljenih tendera - Hrvatska

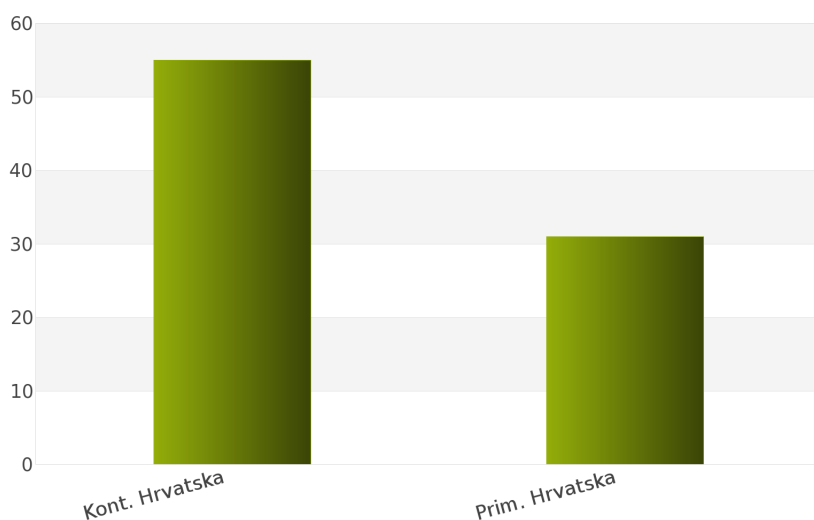
Rezultati dobijeni analizom pokazuju da za državu Hrvatska u periodu 01.01.2012 - 31.12.2012., ukupan broj objavljenih tendera za podkategoriju delatnosti **42220000 - Delovi mašina za preradu hrane, pica i obradu duvana** iznosi 86.

Regionne koje obuhvata Hrvatska su: Kontinentalna Hrvatska, Primorska Hrvatska.

Udeo pojedinih regiona u ukupnom broju objavljenih tendera predstavljen je u *Tabeli 61.* i na *Grafiku 61.*

Region	Broj tendera	u %
Kont. Hrvatska	55	64,0%
Prim. Hrvatska	31	36,1%
Ukupno	86	100%

Tabela 61. Broj objavljenih tendera po regionima za podkategoriju 42220000 - Delovi mašina za preradu hrane, pica i obradu duvana



Grafik 61. Broj objavljenih tendera po regionima za podkategoriju 42220000 - Delovi mašina za preradu hrane, pica i obradu duvana

Shodno dobijenim rezultatima najveći broj objavljenih tendera imao je region Kontinentalna Hrvatska i to 55, odnosno 64,0%. Zatim sledi region Primorska Hrvatska sa 31 (36,1%).

1.5 Izveštaj o broju objavljenih tendera - Makedonija

Za podkategoriju delatnosti **42220000 - Delovi mašina za preradu hrane, pica i obradu duvana**, ukupan broj raspisanih tendera u periodu 01.01.2012 - 31.12.2012. iznosi 18 za državu Makedonija.

Ukupan broj raspisanih tendera prikazan je u *Tabeli 62.*

Region	Broj tendera
Makedonija	18

Tabela 62. Broj objavljenih tendera za podkategoriju 42220000 - Delovi mašina za preradu hrane, pica i obradu duvana

2012.



42300000

***Industrijske ili laboratorijske peći,
peći za spaljivanje i pećnice***

SADRŽAJ

ID i naziv podkategorija

- [42310000] Gorionici za ložišta
- [42320000] Peći za spaljivanje otpada
- [42330000] Topioničke peći
- [42340000] Pećnice, izuzev za domaćinstvo
- [42350000] Krematorijumi
- [42390000] Delovi za gorionike za ložišta , peći ili pećnice

42310000

Topionice

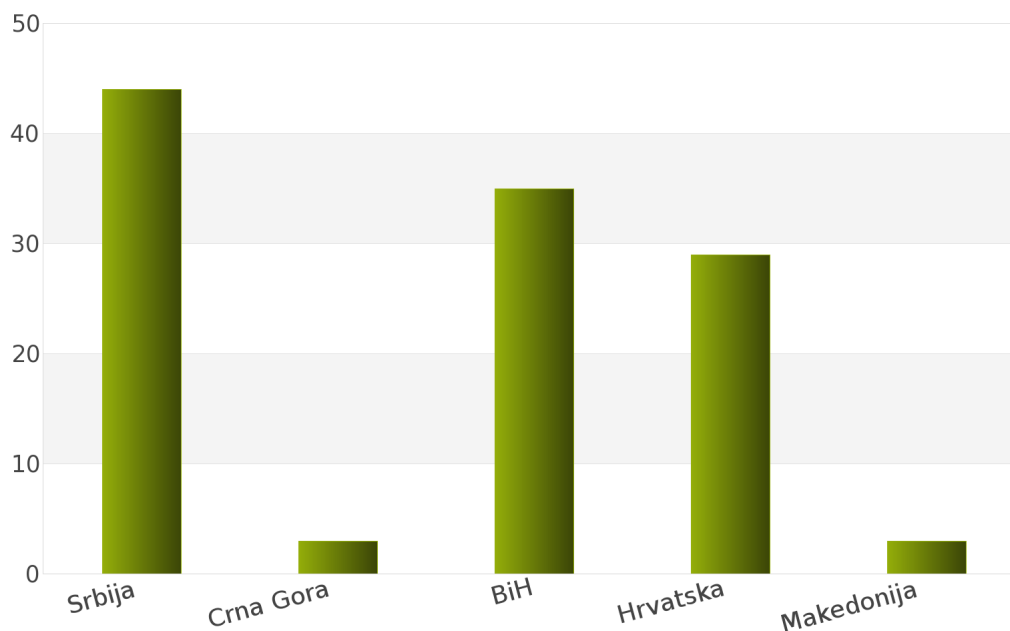
1. Izveštaj o broju objavljenih tendera po državama za podkategoriju delatnosti 42310000 - Topionice

Analizom Informacionog Servisa Tender, ukupan broj objavljenih tendera za podkategoriju delatnosti **42310000 - Topionice** u periodu 01.01.2012 - 31.12.2012. iznosi 114 za sledeće države: Srbija, Crna Gora, Bosna i Hercegovina, Hrvatska, Makedonija.

Ukupan broj objavljenih tendera za podkategoriju delatnosti **42310000 - Topionice** prikazan je u *Tabeli 65.* i na *Grafiku 65.*

Država	Broj tendera	u %
Srbija	44	38,6%
Crna Gora	3	2,6%
BiH	35	30,7%
Hrvatska	29	25,4%
Makedonija	3	2,6%
Ukupno	114	100%

Tabela 65. Broj objavljenih tendera po državama za podkategoriju 42310000 - Topionice



Grafik 65. Broj objavljenih tendera po državama za podkategoriju 42310000 - Topionice

Na osnovu podataka iz *Tabele 65.* najveći broj objavljenih tendera imala je Srbija i to 44, odnosno 38,6%. Zatim slede države Bosna i Hercegovina sa 35 (30,7%), Hrvatska sa 29 (25,4%), Makedonija sa 3 (2,6%) i Crna Gora sa 3 (2,6%).

U nastavku možete pogledati detaljnu analizu broja objavljenih tendera u okviru svake države pojedinačno i to:

1.1. Izveštaj o broju objavljenih tendera - **Srbija**

1.2. Izveštaj o broju objavljenih tendera - **Crna Gora**

1.3. Izveštaj o broju objavljenih tendera - **Bosna i Hercegovina**

1.4. Izveštaj o broju objavljenih tendera - **Hrvatska**

1.5. Izveštaj o broju objavljenih tendera - **Makedonija**

1.1 Izveštaj o broju objavljenih tendera - Srbija

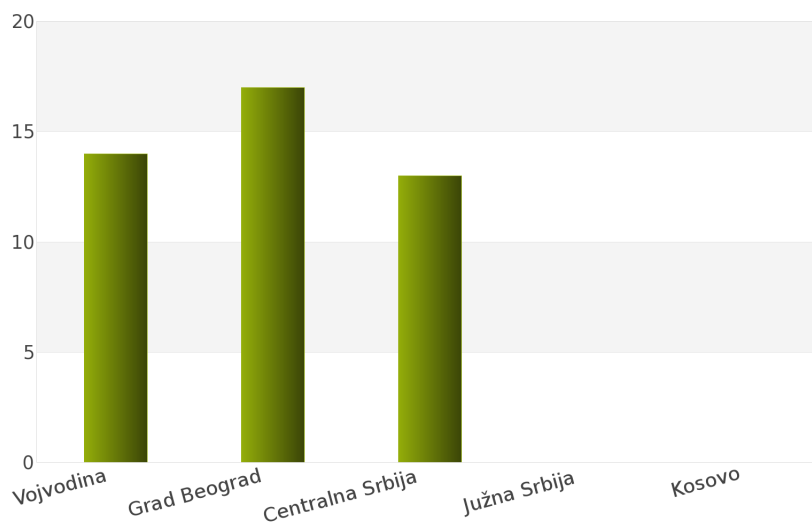
Tokom posmatranog perioda 01.01.2012 - 31.12.2012. za podkategoriju delatnosti **42310000 - Topionice**, ukupan broj objavljenih tendera iznosi 44 za državu Srbija.

Srbija je podeljena na sledeće regione: Vojvodina, Grad Beograd, Centralna Srbija, Južna Srbija, Kosovo.

Broj objavljenih tendera po regionima prikazan je u *Tabeli 66.* i na *Grafiku 66.*

Region	Broj tendera	u %
Vojvodina	14	31,8%
Grad Beograd	17	38,6%
Centralna Srbija	13	29,6%
Južna Srbija	0	0%
Kosovo	0	0%
Ukupno	44	100%

Tabela 66. Broj objavljenih tendera po regionima za podkategoriju 42310000 - Topionice



Grafik 66. Broj objavljenih tendera po regionima za podkategoriju 42310000 - Topionice

Na osnovu podataka iz *Tabele 66.* može se uočiti da je region Grad Beograd imao najviše objavljenih tendera i to 17, odnosno 38,6%. Zatim slede regioni Vojvodina sa 14 (31,8%) i Centralna Srbija sa 13 (29,6%). Regioni Kosovo i Južna Srbija nisu imali nijedan objavljeni tender.

1.2 Izveštaj o broju objavljenih tendera - Crna Gora

Na osnovu sprovedene analize Informacionog Servisa Tender za državu Crna Gora, ukupan broj objavljenih tendera u periodu 01.01.2012 - 31.12.2012. iznosi 3 za podkategoriju delatnosti **42310000 - Topionice**.

U nastavku sledi tabelarni prikaz ukupnog broja objavljenih tendera za navedenu podkategoriju delatnosti.

Region	Broj tendera
Crna Gora	3

Tabela 67. Broj objavljenih tendera za podkategoriju 42310000 - Topionice

1.3 Izveštaj o broju objavljenih tendera - Bosna i Hercegovina

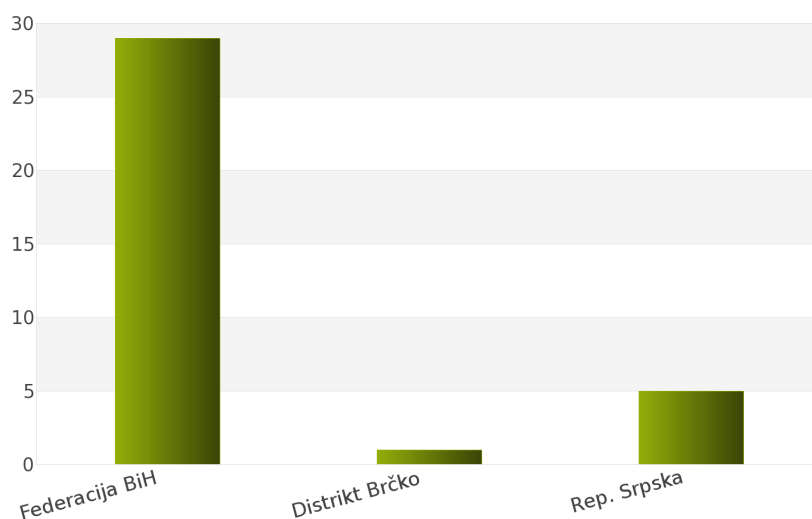
Rezultati dobijeni analizom pokazuju da za državu Bosna i Hercegovina u periodu 01.01.2012 - 31.12.2012., ukupan broj objavljenih tendera za podkategoriju delatnosti **42310000 - Topionice** iznosi 35.

Regione koje obuhvata Bosna i Hercegovina su: Federacija Bosna i Hercegovina, Distrikt Brčko, Republika Srpska.

Udeo pojedinih regiona u ukupnom broju objavljenih tendera predstavljen je u Tabeli 68. i na Grafiku 68.

Region	Broj tendera	u %
Federacija BiH	29	82,9%
Distrikt Brčko	1	2,9%
Rep. Srpska	5	14,3%
Ukupno	35	100%

Tabela 68. Broj objavljenih tendera po regionima za podkategoriju 42310000 - Topionice



Grafik 68. Broj objavljenih tendera po regionima za podkategoriju 42310000 - Topionice

Shodno dobijenim rezultatima najveći broj objavljenih tendera imao je region Federacija Bosna i Hercegovina i to 29, odnosno 82,9%. Zatim slede regioni Republika Srpska sa 5 (14,3%) i Distrikt Brčko sa 1 (2,9%).

1.4 Izveštaj o broju objavljenih tendera - Hrvatska

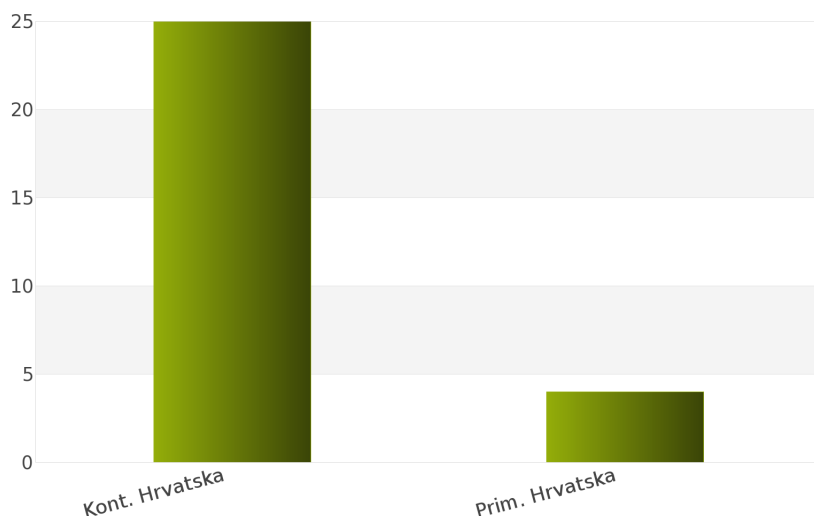
Za podkategoriju delatnosti **42310000 - Topionice**, ukupan broj raspisanih tendera u periodu 01.01.2012 - 31.12.2012. iznosi 29 za državu Hrvatska.

Hrvatska je podeljena na 2 regiona i to: Kontinentalna Hrvatska, Primorska Hrvatska.

Ukupan broj raspisanih tendera prikazan je u *Tabeli 69.* i na *Grafiku 69.*

Region	Broj tendera	u %
Kont. Hrvatska	25	86,2%
Prim. Hrvatska	4	13,8%
Ukupno	29	100%

Tabela 69. Broj objavljenih tendera po regionima za podkategoriju 42310000 - Topionice



Grafik 69. Broj objavljenih tendera po regionima za podkategoriju 42310000 - Topionice

Najviše tendera raspisano je u regionu Kontinentalna Hrvatska i to 25, odnosno 86,2%. Zatim sledi region Primorska Hrvatska sa 4 (13,8%).

1.5 Izveštaj o broju objavljenih tendera - Makedonija

Nakon sprovedene analize ukupan broj objavljenih tendera za podkategoriju delatnosti **42310000 - Topionice** u periodu 01.01.2012 - 31.12.2012. za državu Makedonija iznosi 3.

Rezultati dobijeni analizom prikazani su u *Tabeli 70.*

Region	Broj tendera
Makedonija	3

Tabela 70. Broj objavljenih tendera za podkategoriju 42310000 - Topionice

2012.



42320000

Peci za sagorevanje otpada

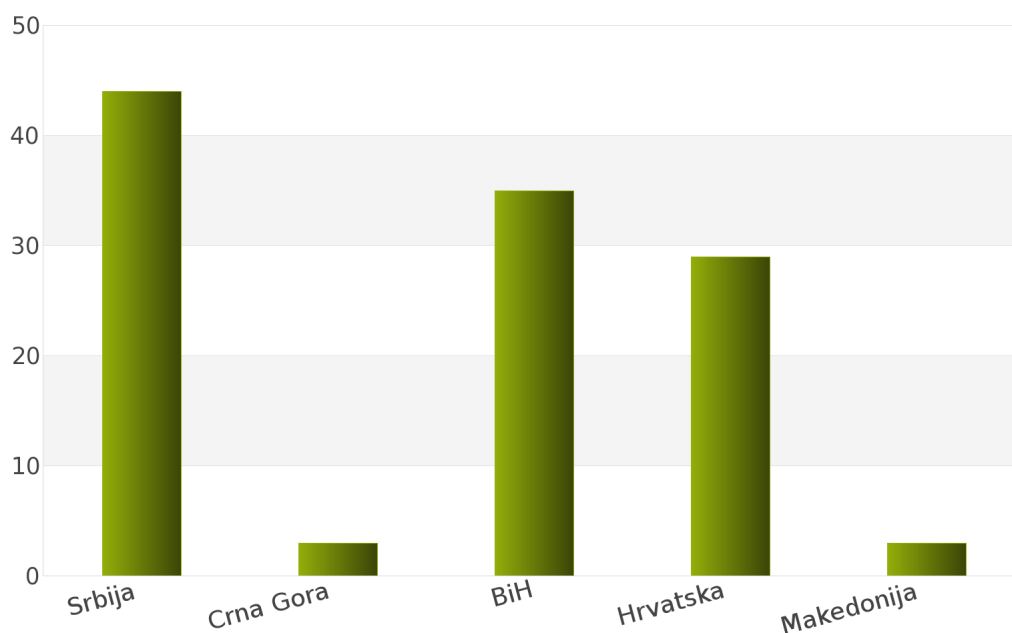
1. Izveštaj o broju objavljenih tendera po državama za podkategoriju delatnosti 42320000 - Peci za sagorevanje otpada

Na osnovu podataka kojima raspolaže Informacioni Servis Tender kreirana je *Tabela 71.* u kojoj je prikazan ukupan broj objavljenih tendera za podkategoriju delatnosti **42320000 - Peci za sagorevanje otpada** za sledeće države: Srbija, Crna Gora, Bosna i Hercegovina, Hrvatska, Makedonija.

Podaci u *Tabeli 71.* se odnose na tendere koji su objavljeni u periodu 01.01.2012 - 31.12.2012. godine.

Država	Broj tendera	u %
Srbija	44	38,6%
Crna Gora	3	2,6%
BiH	35	30,7%
Hrvatska	29	25,4%
Makedonija	3	2,6%
Ukupno	114	100%

Tabela 71. Broj objavljenih tendera po državama za podkategoriju 42320000 - Peci za sagorevanje otpada



Grafik 71. Broj objavljenih tendera po državama za podkategoriju 42320000 - Peci za sagorevanje otpada

U posmatranom periodu za podkategoriju **42320000 - Peci za sagorevanje otpada**, ukupan broj objavljenih tendera iznosi 114. Najviše tendera za navedenu podkategoriju imala je Srbija i to 44, što čini 38,6% od ukupnog broja objavljenih tendera. Zatim slede države Bosna i Hercegovina sa 35 (30,7%), Hrvatska sa 29 (25,4%), Makedonija sa 3 (2,6%) i Crna Gora sa 3 (2,6%).

U nastavku možete pogledati detaljnu analizu broja objavljenih tendera u okviru svake države pojedinačno i to:

1.1. Izveštaj o broju objavljenih tendera - **Srbija**

1.2. Izveštaj o broju objavljenih tendera - **Crna Gora**

1.3. Izveštaj o broju objavljenih tendera - **Bosna i Hercegovina**

1.4. Izveštaj o broju objavljenih tendera - **Hrvatska**

1.5. Izveštaj o broju objavljenih tendera - **Makedonija**

1.1 Izveštaj o broju objavljenih tendera - Srbija

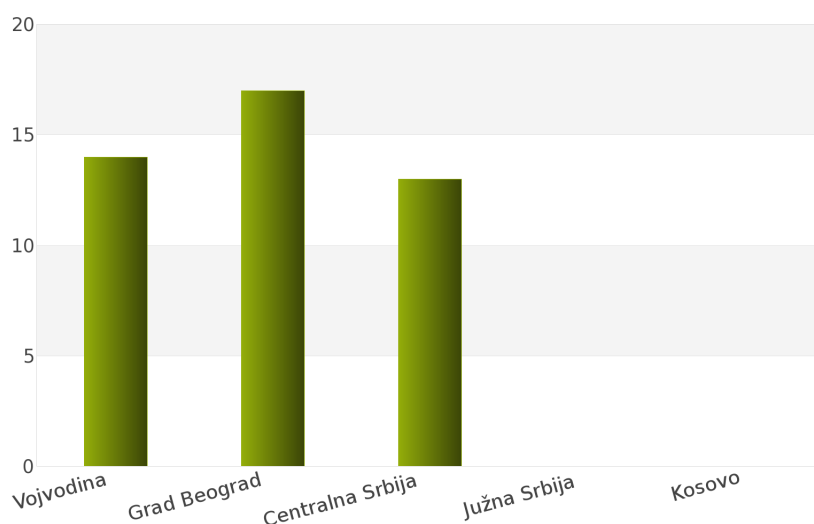
Na osnovu sprovedene analize Informacionog Servisa Tender za državu Srbija, ukupan broj objavljenih tendera u periodu 01.01.2012 - 31.12.2012. iznosi 44 za podkategoriju delatnosti **42320000 - Peci za sagorevanje otpada**.

Srbija obuhvata sledeće regione: Vojvodina, Grad Beograd, Centralna Srbija, Južna Srbija, Kosovo.

U nastavku sledi tabelarni prikaz ukupnog broja objavljenih tendera za navedenu podkategoriju delatnosti.

Region	Broj tendera	u %
Vojvodina	14	31,8%
Grad Beograd	17	38,6%
Centralna Srbija	13	29,6%
Južna Srbija	0	0%
Kosovo	0	0%
Ukupno	44	100%

Tabela 72. Broj objavljenih tendera po regionima za podkategoriju 42320000 - Peci za sagorevanje otpada



Grafik 72. Broj objavljenih tendera po regionima za podkategoriju 42320000 - Peci za sagorevanje otpada

Najviše objavljenih tendera za navedenu podkategoriju delatnosti imao je region Grad Beograd i to 17, odnosno 38,6%. Zatim slede regioni Vojvodina sa 14 (31,8%) i Centralna Srbija sa 13 (29,6%). Regioni Kosovo i Južna Srbija nisu imali nijedan objavljeni tender.

1.2 Izveštaj o broju objavljenih tendera - Crna Gora

Rezultati dobijeni analizom pokazuju da za državu Crna Gora u periodu 01.01.2012 - 31.12.2012., ukupan broj objavljenih tendera za podkategoriju delatnosti **42320000 - Peci za sagorevanje otpada** iznosi 3.

Ukupan broj objavljenih tendera prikazan je u *Tabeli 73*.

Region	Broj tendera
Crna Gora	3

Tabela 73. Broj objavljenih tendera za podkategoriju 42320000 - Peci za sagorevanje otpada

1.3 Izveštaj o broju objavljenih tendera - Bosna i Hercegovina

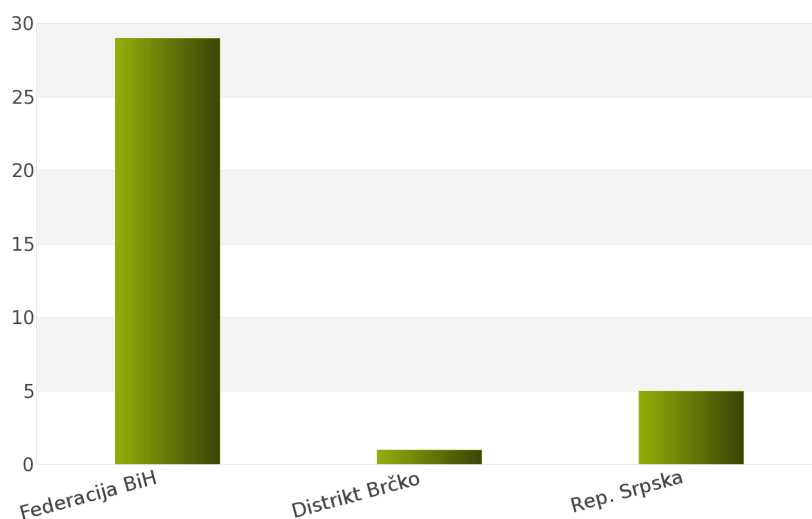
Za podkategoriju delatnosti **42320000 - Peci za sagorevanje otpada**, ukupan broj raspisanih tendera u periodu 01.01.2012 - 31.12.2012. iznosi 35 za državu Bosna i Hercegovina.

Bosna i Hercegovina je podeljena na 3 regiona i to: Federacija Bosna i Hercegovina, Distrikt Brčko, Republika Srpska.

Ukupan broj raspisanih tendera prikazan je u *Tabeli 74*. i na *Grafiku 74*.

Region	Broj tendera	u %
Federacija BiH	29	82,9%
Distrikt Brčko	1	2,9%
Rep. Srpska	5	14,3%
Ukupno	35	100%

Tabela 74. Broj objavljenih tendera po regionima za podkategoriju 42320000 - Peci za sagorevanje otpada



Grafik 74. Broj objavljenih tendera po regionima za podkategoriju 42320000 - Peci za sagorevanje otpada

Najviše tendera raspisano je u regionu Federacija Bosna i Hercegovina i to 29, odnosno 82,9%. Zatim slede regioni Republika Srpska sa 5 (14,3%) i Distrikt Brčko sa 1 (2,9%).

1.4 Izveštaj o broju objavljenih tendera - Hrvatska

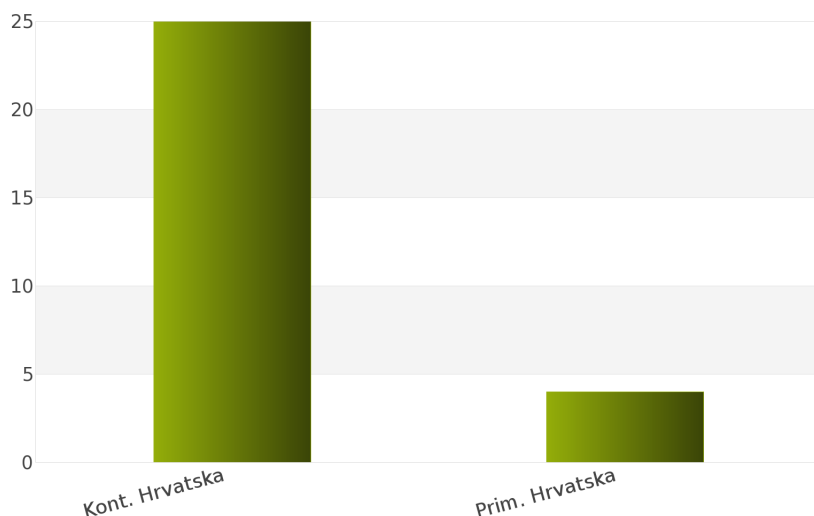
Nakon sprovedene analize ukupan broj objavljenih tendera za podkategoriju delatnosti **42320000 - Peci za sagorevanje otpada** u periodu 01.01.2012 - 31.12.2012. za državu Hrvatska iznosi 29.

Država Hrvatska podeljena je na 2 regiona: Kontinentalna Hrvatska, Primorska Hrvatska.

Rezultati dobijeni analizom prikazani su u *Tabeli 75.* i na *Grafiku 75.*

Region	Broj tendera	u %
Kont. Hrvatska	25	86,2%
Prim. Hrvatska	4	13,8%
Ukupno	29	100%

Tabela 75. Broj objavljenih tendera po regionima za podkategoriju 42320000 - Peci za sagorevanje otpada



Grafik 75. Broj objavljenih tendera po regionima za podkategoriju 42320000 - Peci za sagorevanje otpada

Najveći udeo u ukupnom broju objavljenih tendera ostvario je region Kontinentalna Hrvatska sa 25, odnosno 86,2%. Zatim sledi region Primorska Hrvatska sa 4 (13,8%).

1.5 Izveštaj o broju objavljenih tendera - Makedonija

Tokom posmatranog perioda 01.01.2012 - 31.12.2012. za podkategoriju delatnosti **42320000 - Peci za sagorevanje otpada**, ukupan broj objavljenih tendera iznosi 3 za državu Makedonija.

Broj objavljenih tendera prikazan je u *Tabeli 76.*

Region	Broj tendera
Makedonija	3

Tabela 76. Broj objavljenih tendera za podkategoriju 42320000 - Peci za sagorevanje otpada

2012.



42330000

Topionice

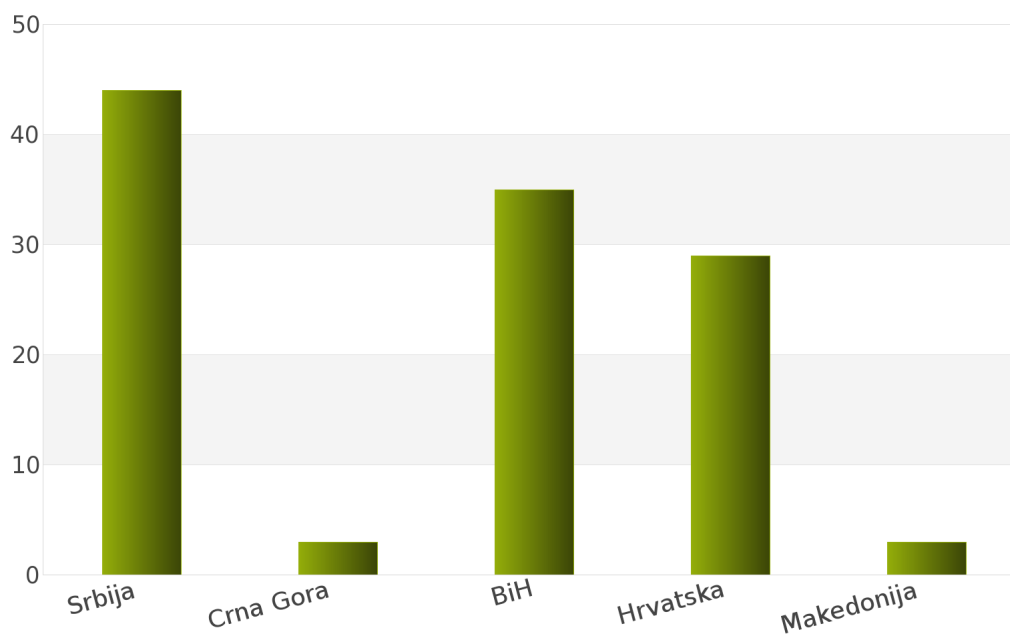
1. Izveštaj o broju objavljenih tendera po državama za podkategoriju delatnosti 42330000 - Topionice

Ukupan broj objavljenih tendera u periodu 01.01.2012 - 31.12.2012. za podkategoriju delatnosti **42330000 - Topionice** iznosi 114. Države koje su obuhvaćene analizom su: Srbija, Crna Gora, Bosna i Hercegovina, Hrvatska, Makedonija.

Podaci dobijeni analizom za podkategoriju delatnosti **42330000 - Topionice** prikazani su u *Tabeli 77.* i na *Grafiku 77.*

Država	Broj tendera	u %
Srbija	44	38,6%
Crna Gora	3	2,6%
BiH	35	30,7%
Hrvatska	29	25,4%
Makedonija	3	2,6%
Ukupno	114	100%

Tabela 77. Broj objavljenih tendera po državama za podkategoriju 42330000 - Topionice



Grafik 77. Broj objavljenih tendera po državama za podkategoriju 42330000 - Topionice

Iz *Tabele 77.* i *Grafika 77.* može se uočiti da je Srbija sa 44, odnosno 38,6% imala najveći broj raspisanih tendera u posmatranom periodu. Zatim slede Bosna i Hercegovina sa 35 (30,7%), Hrvatska sa 29 (25,4%), Makedonija sa 3 (2,6%) i Crna Gora sa 3 (2,6%).

U nastavku možete pogledati detaljnu analizu broja objavljenih tendera u okviru svake države pojedinačno i to:

1.1. Izveštaj o broju objavljenih tendera - **Srbija**

1.2. Izveštaj o broju objavljenih tendera - **Crna Gora**

1.3. Izveštaj o broju objavljenih tendera - **Bosna i Hercegovina**

1.4. Izveštaj o broju objavljenih tendera - **Hrvatska**

1.5. Izveštaj o broju objavljenih tendera - **Makedonija**

1.1 Izveštaj o broju objavljenih tendera - Srbija

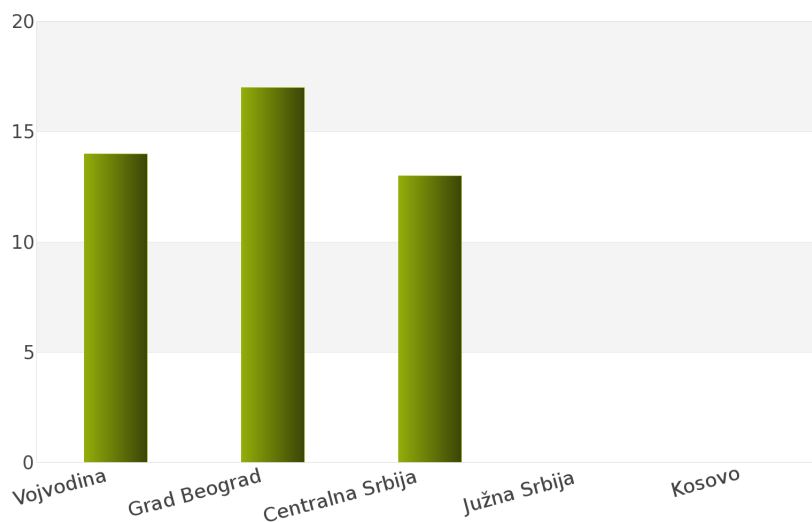
Rezultati dobijeni analizom pokazuju da za državu Srbija u periodu 01.01.2012 - 31.12.2012., ukupan broj objavljenih tendera za podkategoriju delatnosti **42330000 - Topionice** iznosi 44.

Regione koje obuhvata Srbija su: Vojvodina, Grad Beograd, Centralna Srbija, Južna Srbija, Kosovo.

Udeo pojedinih regiona u ukupnom broju objavljenih tendera predstavljen je u *Tabeli 78.* i na *Grafiku 78.*

Region	Broj tendera	u %
Vojvodina	14	31,8%
Grad Beograd	17	38,6%
Centralna Srbija	13	29,6%
Južna Srbija	0	0%
Kosovo	0	0%
Ukupno	44	100%

Tabela 78. Broj objavljenih tendera po regionima za podkategoriju 42330000 - Topionice



Grafik 78. Broj objavljenih tendera po regionima za podkategoriju 42330000 - Topionice

Shodno dobijenim rezultatima najveći broj objavljenih tendera imao je region Grad Beograd i to 17, odnosno 38,6%. Zatim slede regioni Vojvodina sa 14 (31,8%) i Centralna Srbija sa 13 (29,6%). Regioni Kosovo i Južna Srbija nisu imali nijedan objavljeni tender.

1.2 Izveštaj o broju objavljenih tendera - Crna Gora

Za podkategoriju delatnosti **42330000 - Topionice**, ukupan broj raspisanih tendera u periodu 01.01.2012 - 31.12.2012. iznosi 3 za državu Crna Gora.

Ukupan broj raspisanih tendera prikazan je u *Tabeli 79*.

Region	Broj tendera
Crna Gora	3

Tabela 79. Broj objavljenih tendera za podkategoriju 42330000 - Topionice

1.3 Izveštaj o broju objavljenih tendera - Bosna i Hercegovina

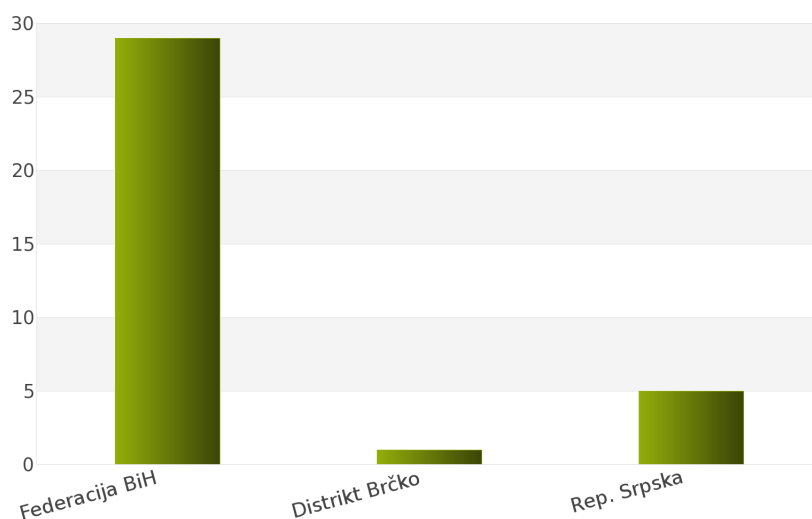
Nakon sprovedene analize ukupan broj objavljenih tendera za podkategoriju delatnosti **42330000 - Topionice** u periodu 01.01.2012 - 31.12.2012. za državu Bosna i Hercegovina iznosi 35.

Država Bosna i Hercegovina podeljena je na 3 regiona: Federacija Bosna i Hercegovina, Distrikt Brčko, Republika Srpska.

Rezultati dobijeni analizom prikazani su u *Tabeli 80*. i na *Grafiku 80*.

Region	Broj tendera	u %
Federacija BiH	29	82,9%
Distrikt Brčko	1	2,9%
Rep. Srpska	5	14,3%
Ukupno	35	100%

Tabela 80. Broj objavljenih tendera po regionima za podkategoriju 42330000 - Topionice



Grafik 80. Broj objavljenih tendera po regionima za podkategoriju 42330000 - Topionice

Najveći udeo u ukupnom broju objavljenih tendera ostvario je region Federacija Bosna i Hercegovina sa 29, odnosno 82,9%. Zatim slede regioni Republika Srpska sa 5 (14,3%) i Distrikt Brčko sa 1 (2,9%).

1.4 Izveštaj o broju objavljenih tendera - Hrvatska

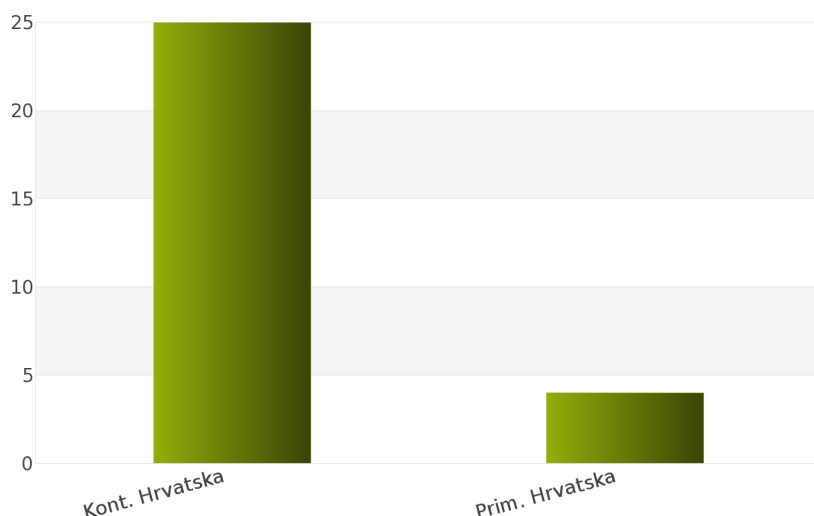
Tokom posmatranog perioda 01.01.2012 - 31.12.2012. za podkategoriju delatnosti **42330000 - Topionice**, ukupan broj objavljenih tendera iznosi 29 za državu Hrvatska.

Hrvatska je podeljena na sledeće regione: Kontinentalna Hrvatska, Primorska Hrvatska.

Broj objavljenih tendera po regionima prikazan je u *Tabeli 81.* i na *Grafiku 81.*

Region	Broj tendera	u %
Kont. Hrvatska	25	86,2%
Prim. Hrvatska	4	13,8%
Ukupno	29	100 %

Tabela 81. Broj objavljenih tendera po regionima za podkategoriju 42330000 - Topionice



Grafik 81. Broj objavljenih tendera po regionima za podkategoriju 42330000 - Topionice

Na osnovu podataka iz *Tabele 81.* može se uočiti da je region Kontinentalna Hrvatska imao najviše objavljenih tendera i to 25, odnosno 86,2%. Zatim sledi region Primorska Hrvatska sa 4 (13,8%).

1.5 Izveštaj o broju objavljenih tendera - Makedonija

Na osnovu sprovedene analize Informacionog Servisa Tender za državu Makedonija, ukupan broj objavljenih tendera u periodu 01.01.2012 - 31.12.2012. iznosi 3 za podkategoriju delatnosti **42330000 - Topionice**.

U nastavku sledi tabelarni prikaz ukupnog broja objavljenih tendera za navedenu podkategoriju delatnosti.

Region	Broj tendera
Makedonija	3

Tabela 82. Broj objavljenih tendera za podkategoriju 42330000 - Topionice

2012.



42340000

Ne konvencionalne pecnice

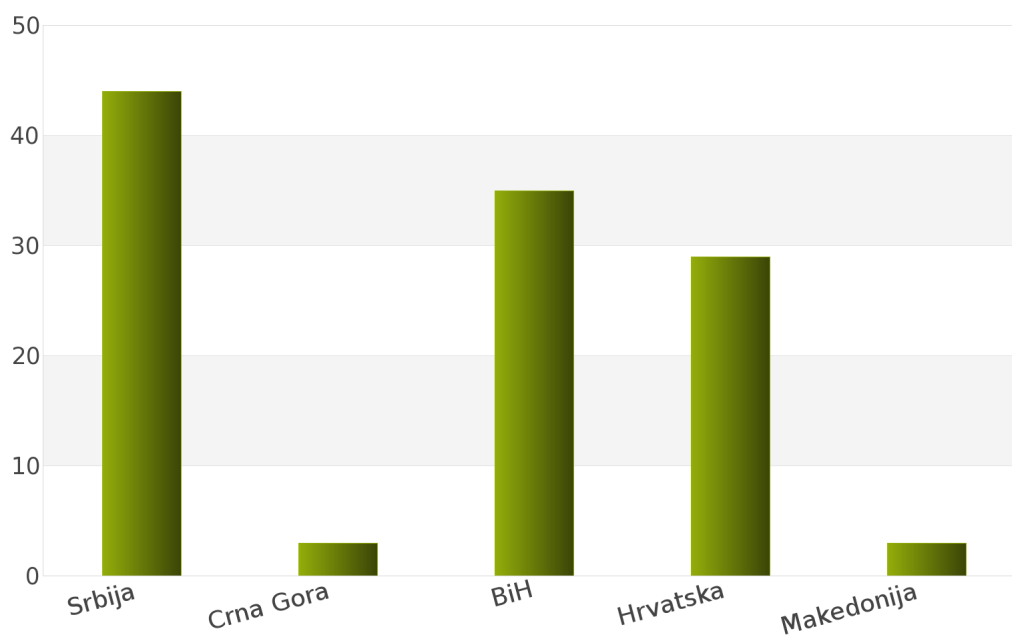
1. Izveštaj o broju objavljenih tendera po državama za podkategoriju delatnosti 42340000 - Ne konvencionalne pecnice

Tokom perioda 01.01.2012 - 31.12.2012., ukupan broj objavljenih tendera za podkategoriju delatnosti **42340000 - Ne konvencionalne pecnice** iznosi 114 za sledeće države: Srbija, Crna Gora, Bosna i Hercegovina, Hrvatska, Makedonija.

Rezultati analize prikazani su u *Tabeli 83.* i na *Grafiku 83.*

Država	Broj tendera	u %
Srbija	44	38,6%
Crna Gora	3	2,6%
BiH	35	30,7%
Hrvatska	29	25,4%
Makedonija	3	2,6%
Ukupno	114	100%

Tabela 83. Broj objavljenih tendera po državama za podkategoriju 42340000 - Ne konvencionalne pecnice



Grafik 83. Broj objavljenih tendera po državama za podkategoriju 42340000 - Ne konvencionalne pecnice

Na osnovu dobijenih rezultata može se uočiti da je najveći udeo u ukupnom broju objavljenih tendera imala Srbija sa 44, odnosno 38,6%. Zatim slede Bosna i Hercegovina sa 35 (30,7%), Hrvatska sa 29 (25,4%), Makedonija sa 3 (2,6%) i Crna Gora sa 3 (2,6%).

U nastavku možete pogledati detaljnu analizu broja objavljenih tendera u okviru svake države pojedinačno i to:

1.1. Izveštaj o broju objavljenih tendera - **Srbija**

1.2. Izveštaj o broju objavljenih tendera - **Crna Gora**

1.3. Izveštaj o broju objavljenih tendera - **Bosna i Hercegovina**

1.4. Izveštaj o broju objavljenih tendera - **Hrvatska**

1.5. Izveštaj o broju objavljenih tendera - **Makedonija**

1.1 Izveštaj o broju objavljenih tendera - Srbija

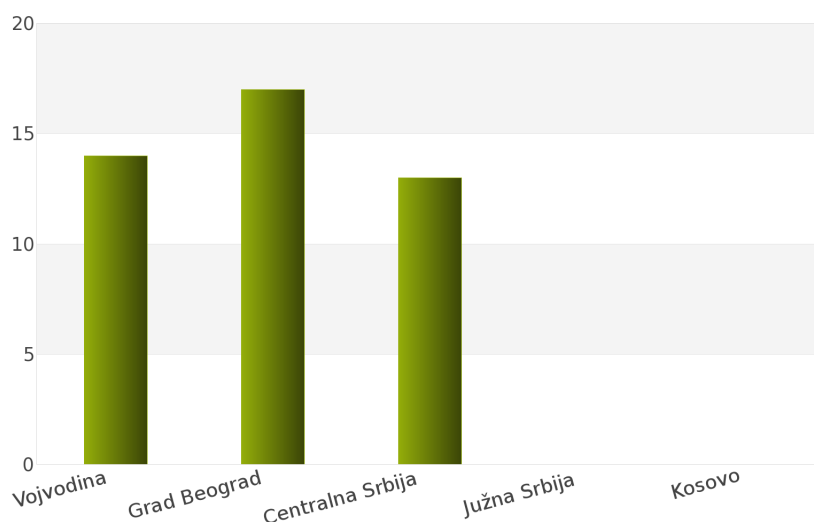
Za podkategoriju delatnosti **42340000 - Ne konvencionalne pecnice**, ukupan broj raspisanih tendera u periodu 01.01.2012 - 31.12.2012. iznosi 44 za državu Srbija.

Srbija je podeljena na 5 regiona i to: Vojvodina, Grad Beograd, Centralna Srbija, Južna Srbija, Kosovo.

Ukupan broj raspisanih tendera prikazan je u *Tabeli 84.* i na *Grafiku 84.*

Region	Broj tendera	u %
Vojvodina	14	31,8%
Grad Beograd	17	38,6%
Centralna Srbija	13	29,6%
Južna Srbija	0	0%
Kosovo	0	0%
Ukupno	44	100%

Tabela 84. Broj objavljenih tendera po regionima za podkategoriju 42340000 - Ne konvencionalne pecnice



Grafik 84. Broj objavljenih tendera po regionima za podkategoriju 42340000 - Ne konvencionalne pecnice

Najviše tendera raspisano je u regionu Grad Beograd i to 17, odnosno 38,6%. Zatim slede regioni Vojvodina sa 14 (31,8%) i Centralna Srbija sa 13 (29,6%). Regioni Kosovo i Južna Srbija nisu imali nijedan objavljeni tender.

1.2 Izveštaj o broju objavljenih tendera - Crna Gora

Nakon sprovedene analize ukupan broj objavljenih tendera za podkategoriju delatnosti **42340000 - Ne konvencionalne pecnice** u periodu 01.01.2012 - 31.12.2012. za državu Crna Gora iznosi 3.

Rezultati dobijeni analizom prikazani su u Tabeli 85.

Region	Broj tendera
Crna Gora	3

Tabela 85. Broj objavljenih tendera za podkategoriju 42340000 - Ne konvencionalne pecnice

1.3 Izveštaj o broju objavljenih tendera - Bosna i Hercegovina

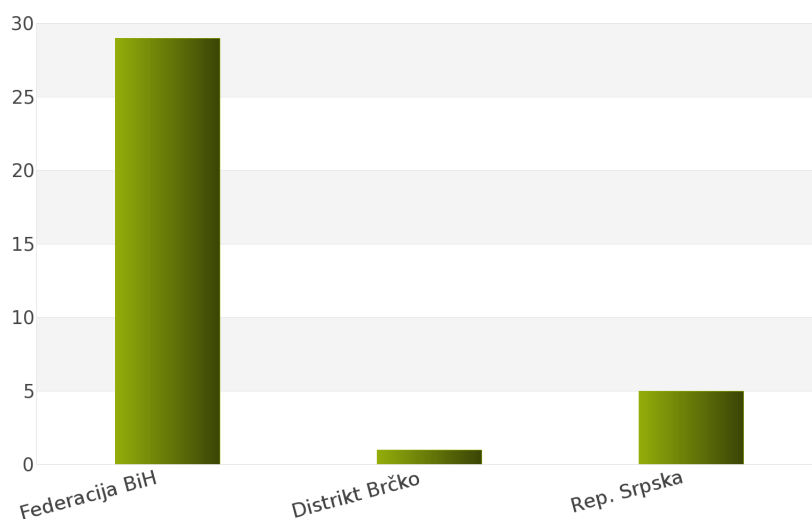
Tokom posmatranog perioda 01.01.2012 - 31.12.2012. za podkategoriju delatnosti **42340000 - Ne konvencionalne pecnice**, ukupan broj objavljenih tendera iznosi 35 za državu Bosna i Hercegovina.

Bosna i Hercegovina je podeljena na sledeće regione: Federacija Bosna i Hercegovina, Distrikt Brčko, Republika Srpska.

Broj objavljenih tendera po regionima prikazan je u Tabeli 86. i na Grafiku 86.

Region	Broj tendera	u %
Federacija BiH	29	82,9%
Distrikt Brčko	1	2,9%
Rep. Srpska	5	14,3%
Ukupno	35	100%

Tabela 86. Broj objavljenih tendera po regionima za podkategoriju 42340000 - Ne konvencionalne pecnice



Grafik 86. Broj objavljenih tendera po regionima za podkategoriju 42340000 - Ne konvencionalne pecnice

Na osnovu podataka iz Tabele 86. može se uočiti da je region Federacija Bosna i Hercegovina imao najviše objavljenih tendera i to 29, odnosno 82,9%. Zatim slede regioni Republika Srpska sa 5 (14,3%) i Distrikt Brčko sa 1 (2,9%).

1.4 Izveštaj o broju objavljenih tendera - Hrvatska

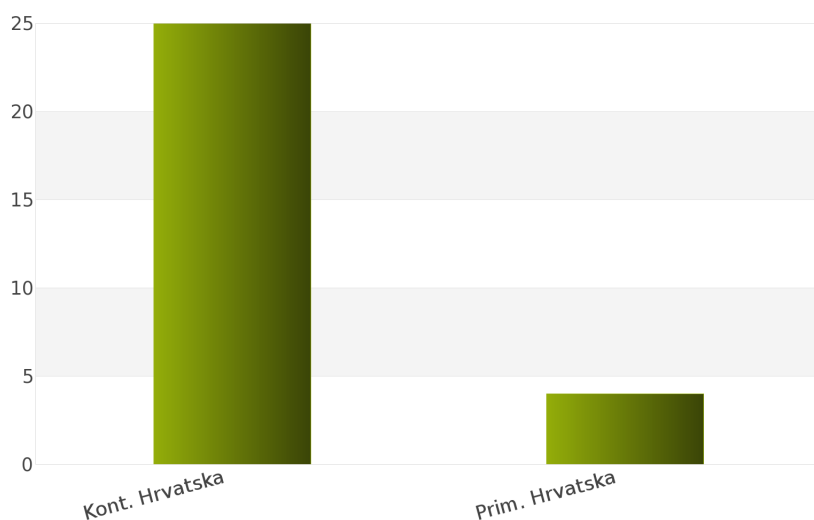
Na osnovu sprovedene analize Informacionog Servisa Tender za državu Hrvatska, ukupan broj objavljenih tendera u periodu 01.01.2012 - 31.12.2012. iznosi 29 za podkategoriju delatnosti **42340000 - Ne konvencionalne pecnice**.

Hrvatska obuhvata sledeće regione: Kontinentalna Hrvatska, Primorska Hrvatska.

U nastavku sledi tabelarni prikaz ukupnog broja objavljenih tendera za navedenu podkategoriju delatnosti.

Region	Broj tendera	u %
Kont. Hrvatska	25	86,2%
Prim. Hrvatska	4	13,8%
Ukupno	29	100%

Tabela 87. Broj objavljenih tendera po regionima za podkategoriju 42340000 - Ne konvencionalne pecnice



Grafik 87. Broj objavljenih tendera po regionima za podkategoriju 42340000 - Ne konvencionalne pecnice

Najviše objavljenih tendera za navedenu podkategoriju delatnosti imao je region Kontinentalna Hrvatska i to 25, odnosno 86,2%. Zatim sledi region Primorska Hrvatska sa 4 (13,8%).

1.5 Izveštaj o broju objavljenih tendera - Makedonija

Rezultati dobijeni analizom pokazuju da za državu Makedonija u periodu 01.01.2012 - 31.12.2012., ukupan broj objavljenih tendera za podkategoriju delatnosti **42340000 - Ne konvencionalne pecnice** iznosi 3.

Ukupan broj objavljenih tendera prikazan je u Tabeli 88.

Region	Broj tendera
Makedonija	3

Tabela 88. Broj objavljenih tendera za podkategoriju 42340000 - Ne konvencionalne pecnice

2012.



42350000
Krematorijumi

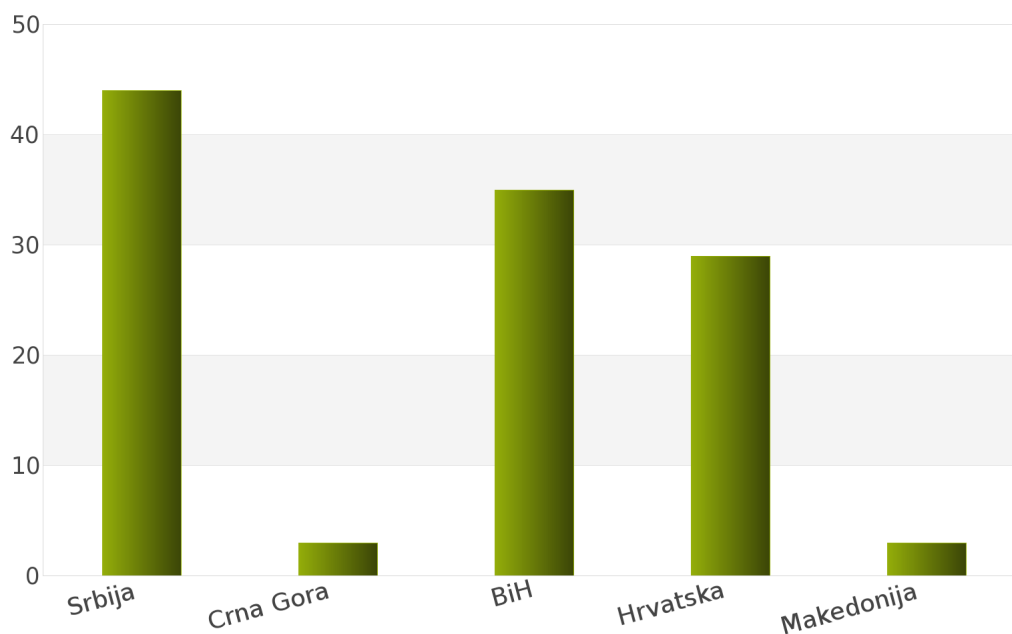
1. Izveštaj o broju objavljenih tendera po državama za podkategoriju delatnosti 42350000 - Krematorijumi

U toku perioda 01.01.2012 - 31.12.2012., ukupan broj objavljenih tendera za podkategoriju delatnosti **42350000 - Krematorijumi** iznosi 114 za sledeće države: Srbija, Crna Gora, Bosna i Hercegovina, Hrvatska, Makedonija.

Podaci dobijeni analizom prikazani su u *Tabeli 89.* i na *Grafiku 89.*

Država	Broj tendera	u %
Srbija	44	38,6%
Crna Gora	3	2,6%
BiH	35	30,7%
Hrvatska	29	25,4%
Makedonija	3	2,6%
Ukupno	114	100%

Tabela 89. Broj objavljenih tendera po državama za podkategoriju 42350000 - Krematorijumi



Grafik 89. Broj objavljenih tendera po državama za podkategoriju 42350000 - Krematorijumi

Na osnovu rezultata dobijenih analizom može se uočiti da je najveći udeo u ukupnom broju objavljenih tendera imala Srbija sa 44, odnosno 38,6%. Zatim slede Bosna i Hercegovina sa 35 (30,7%), Hrvatska sa 29 (25,4%), Makedonija sa 3 (2,6%) i Crna Gora sa 3 (2,6%).

U nastavku možete pogledati detaljnu analizu broja objavljenih tendera u okviru svake države pojedinačno i to:

1.1. Izveštaj o broju objavljenih tendera - **Srbija**

1.2. Izveštaj o broju objavljenih tendera - **Crna Gora**

1.3. Izveštaj o broju objavljenih tendera - **Bosna i Hercegovina**

1.4. Izveštaj o broju objavljenih tendera - **Hrvatska**

1.5. Izveštaj o broju objavljenih tendera - **Makedonija**

1.1 Izveštaj o broju objavljenih tendera - Srbija

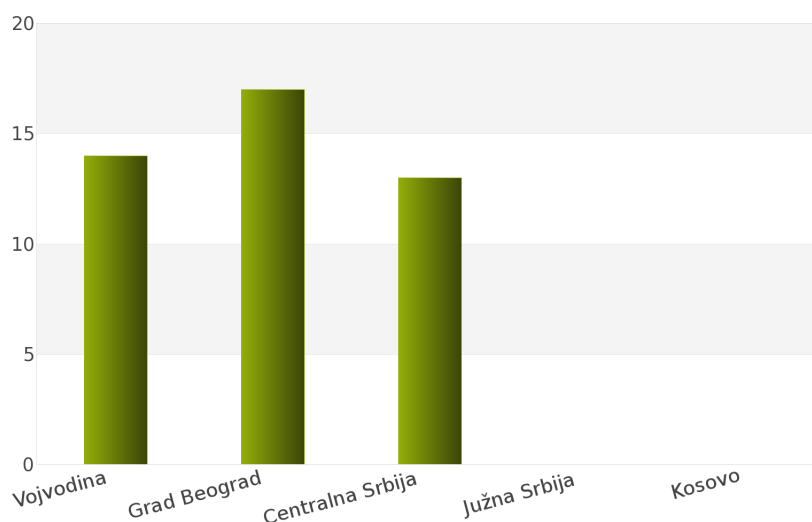
Nakon sprovedene analize ukupan broj objavljenih tendera za podkategoriju delatnosti **42350000 - Krematorijumi** u periodu 01.01.2012 - 31.12.2012. za državu Srbija iznosi 44.

Država Srbija podeljena je na 5 regiona: Vojvodina, Grad Beograd, Centralna Srbija, Južna Srbija, Kosovo.

Rezultati dobijeni analizom prikazani su u *Tabeli 90.* i na *Grafiku 90.*

Region	Broj tendera	u %
Vojvodina	14	31,8%
Grad Beograd	17	38,6%
Centralna Srbija	13	29,6%
Južna Srbija	0	0%
Kosovo	0	0%
Ukupno	44	100%

Tabela 90. Broj objavljenih tendera po regionima za podkategoriju 42350000 - Krematorijumi



Grafik 90. Broj objavljenih tendera po regionima za podkategoriju 42350000 - Krematorijumi

Najveći udeo u ukupnom broju objavljenih tendera ostvario je region Grad Beograd sa 17, odnosno 38,6%. Zatim slede regioni Vojvodina sa 14 (31,8%) i Centralna Srbija sa 13 (29,6%). Regioni Kosovo i Južna Srbija nisu imali nijedan objavljeni tender.

1.2 Izveštaj o broju objavljenih tendera - Crna Gora

Tokom posmatranog perioda 01.01.2012 - 31.12.2012. za podkategoriju delatnosti **42350000 - Krematorijumi**, ukupan broj objavljenih tendera iznosi 3 za državu Crna Gora.

Broj objavljenih tendera prikazan je u Tabeli 91.

Region	Broj tendera
Crna Gora	3

Tabela 91. Broj objavljenih tendera za podkategoriju 42350000 - Krematorijumi

1.3 Izveštaj o broju objavljenih tendera - Bosna i Hercegovina

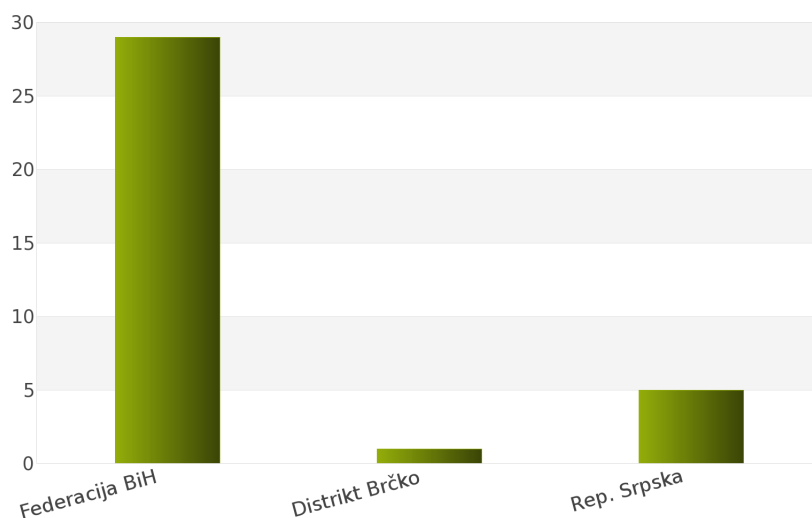
Na osnovu sprovedene analize Informacionog Servisa Tender za državu Bosna i Hercegovina, ukupan broj objavljenih tendera u periodu 01.01.2012 - 31.12.2012. iznosi 35 za podkategoriju delatnosti **42350000 - Krematorijumi**.

Bosna i Hercegovina obuhvata sledeće regione: Federacija Bosna i Hercegovina, Distrikt Brčko, Republika Srpska.

U nastavku sledi tabelarni prikaz ukupnog broja objavljenih tendera za navedenu podkategoriju delatnosti.

Region	Broj tendera	u %
Federacija BiH	29	82,9%
Distrikt Brčko	1	2,9%
Rep. Srpska	5	14,3%
Ukupno	35	100%

Tabela 92. Broj objavljenih tendera po regionima za podkategoriju 42350000 - Krematorijumi



Grafik 92. Broj objavljenih tendera po regionima za podkategoriju 42350000 - Krematorijumi

Najviše objavljenih tendera za navedenu podkategoriju delatnosti imao je region Federacija Bosna i Hercegovina i to 29, odnosno 82,9%. Zatim slede regioni Republika Srpska sa 5 (14,3%) i Distrikt Brčko sa 1 (2,9%).

1.4 Izveštaj o broju objavljenih tendera - Hrvatska

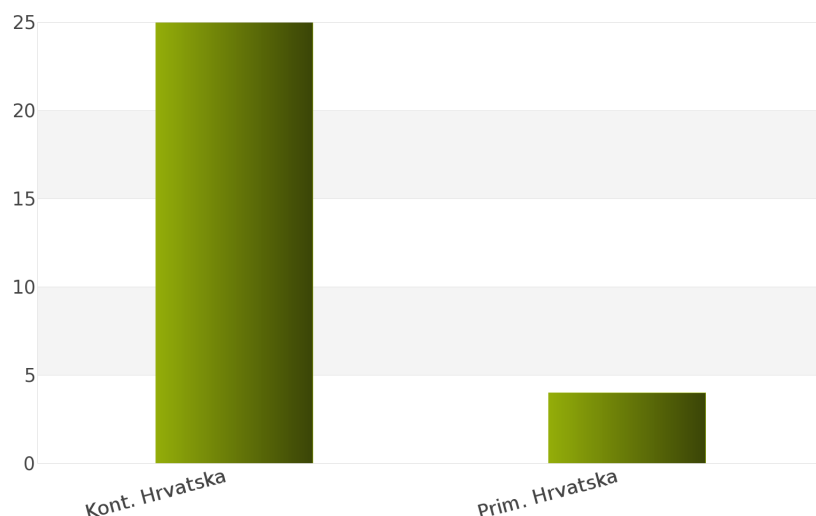
Rezultati dobijeni analizom pokazuju da za državu Hrvatska u periodu 01.01.2012 - 31.12.2012., ukupan broj objavljenih tendera za podkategoriju delatnosti **42350000 - Krematorijumi** iznosi 29.

Regione koje obuhvata Hrvatska su: Kontinentalna Hrvatska, Primorska Hrvatska.

Udeo pojedinih regiona u ukupnom broju objavljenih tendera predstavljen je u *Tabeli 93.* i na *Grafiku 93.*

Region	Broj tendera	u %
Kont. Hrvatska	25	86,2%
Prim. Hrvatska	4	13,8%
Ukupno	29	100 %

Tabela 93. Broj objavljenih tendera po regionima za podkategoriju 42350000 - Krematorijumi



Grafik 93. Broj objavljenih tendera po regionima za podkategoriju 42350000 - Krematorijumi

Shodno dobijenim rezultatima najveći broj objavljenih tendera imao je region Kontinentalna Hrvatska i to 25, odnosno 86,2%. Zatim sledi region Primorska Hrvatska sa 4 (13,8%).

1.5 Izveštaj o broju objavljenih tendera - Makedonija

Za podkategoriju delatnosti **42350000 - Krematorijumi**, ukupan broj raspisanih tendera u periodu 01.01.2012 - 31.12.2012. iznosi 3 za državu Makedonija.

Ukupan broj raspisanih tendera prikazan je u *Tabeli 94.*

Region	Broj tendera
Makedonija	3

Tabela 94. Broj objavljenih tendera za podkategoriju 42350000 - Krematorijumi

2012.



42390000

Delovi topionica, kotlarnica ili peci

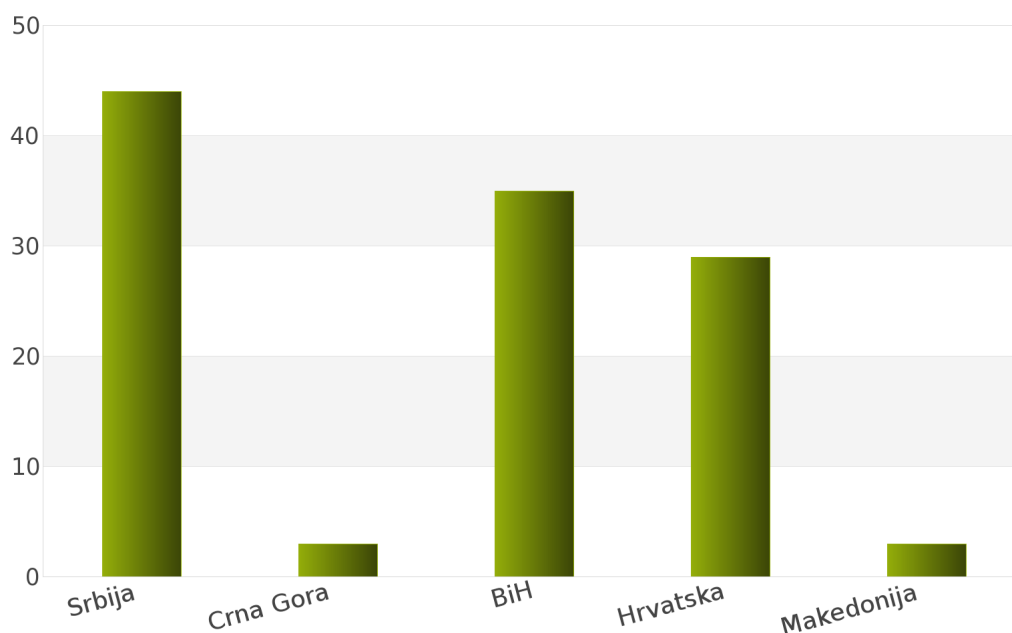
1. Izveštaj o broju objavljenih tendera po državama za podkategoriju delatnosti 42390000 - Delovi topionica, kotlarnica ili peći

Analizom Informacionog Servisa Tender, ukupan broj objavljenih tendera za podkategoriju delatnosti **42390000 - Delovi topionica, kotlarnica ili peći** u periodu 01.01.2012 - 31.12.2012. iznosi 114 za sledeće države: Srbija, Crna Gora, Bosna i Hercegovina, Hrvatska, Makedonija.

Ukupan broj objavljenih tendera za podkategoriju delatnosti **42390000 - Delovi topionica, kotlarnica ili peći** prikazan je u *Tabeli 95.* i na *Grafiku 95.*

Država	Broj tendera	u %
Srbija	44	38,6%
Crna Gora	3	2,6%
BiH	35	30,7%
Hrvatska	29	25,4%
Makedonija	3	2,6%
Ukupno	114	100%

Tabela 95. Broj objavljenih tendera po državama za podkategoriju 42390000 - Delovi topionica, kotlarnica ili peći



Grafik 95. Broj objavljenih tendera po državama za podkategoriju 42390000 - Delovi topionica, kotlarnica ili peći

Na osnovu podataka iz *Tabele 95.* najveći broj objavljenih tendera imala je Srbija i to 44, odnosno 38,6%. Zatim slede države Bosna i Hercegovina sa 35 (30,7%), Hrvatska sa 29 (25,4%), Makedonija sa 3 (2,6%) i Crna Gora sa 3 (2,6%).

U nastavku možete pogledati detaljnu analizu broja objavljenih tendera u okviru svake države pojedinačno i to:

1.1. Izveštaj o broju objavljenih tendera - **Srbija**

1.2. Izveštaj o broju objavljenih tendera - **Crna Gora**

1.3. Izveštaj o broju objavljenih tendera - **Bosna i Hercegovina**

1.4. Izveštaj o broju objavljenih tendera - **Hrvatska**

1.5. Izveštaj o broju objavljenih tendera - **Makedonija**

1.1 Izveštaj o broju objavljenih tendera - Srbija

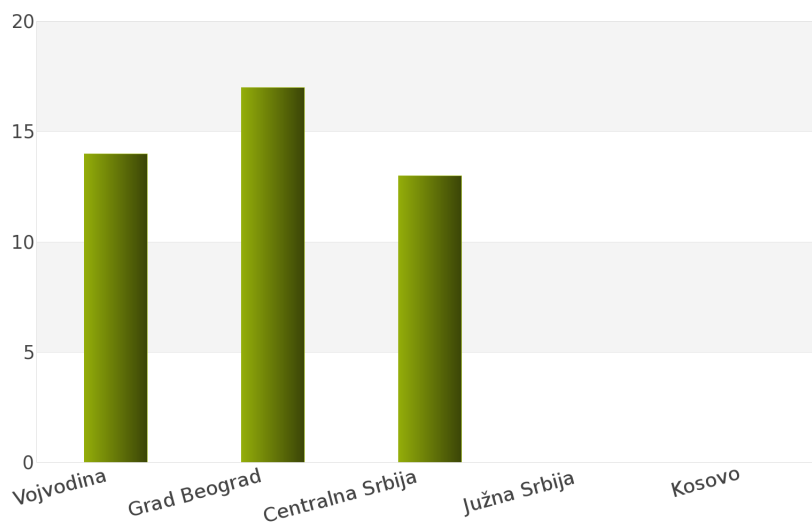
Tokom posmatranog perioda 01.01.2012 - 31.12.2012. za podkategoriju delatnosti **42390000 - Delovi topionica, kotlarnica ili peći**, ukupan broj objavljenih tendera iznosi 44 za državu Srbija.

Srbija je podeljena na sledeće regione: Vojvodina, Grad Beograd, Centralna Srbija, Južna Srbija, Kosovo.

Broj objavljenih tendera po regionima prikazan je u *Tabeli 96.* i na *Grafiku 96.*

Region	Broj tendera	u %
Vojvodina	14	31,8%
Grad Beograd	17	38,6%
Centralna Srbija	13	29,6%
Južna Srbija	0	0%
Kosovo	0	0%
Ukupno	44	100%

Tabela 96. Broj objavljenih tendera po regionima za podkategoriju 42390000 - Delovi topionica, kotlarnica ili peći



Grafik 96. Broj objavljenih tendera po regionima za podkategoriju 42390000 - Delovi topionica, kotlarnica ili peći

Na osnovu podataka iz *Tabele 96.* može se uočiti da je region Grad Beograd imao najviše objavljenih tendera i to 17, odnosno 38,6%. Zatim slede regioni Vojvodina sa 14 (31,8%) i Centralna Srbija sa 13 (29,6%). Regioni Kosovo i Južna Srbija nisu imali nijedan objavljeni tender.

1.2 Izveštaj o broju objavljenih tendera - Crna Gora

Na osnovu sprovedene analize Informacionog Servisa Tender za državu Crna Gora, ukupan broj objavljenih tendera u periodu 01.01.2012 - 31.12.2012. iznosi 3 za podkategoriju delatnosti **42390000 - Delovi topionica, kotlarnica ili peci**.

U nastavku sledi tabelarni prikaz ukupnog broja objavljenih tendera za navedenu podkategoriju delatnosti.

Region	Broj tendera
Crna Gora	3

Tabela 97. Broj objavljenih tendera za podkategoriju 42390000 - Delovi topionica, kotlarnica ili peci

1.3 Izveštaj o broju objavljenih tendera - Bosna i Hercegovina

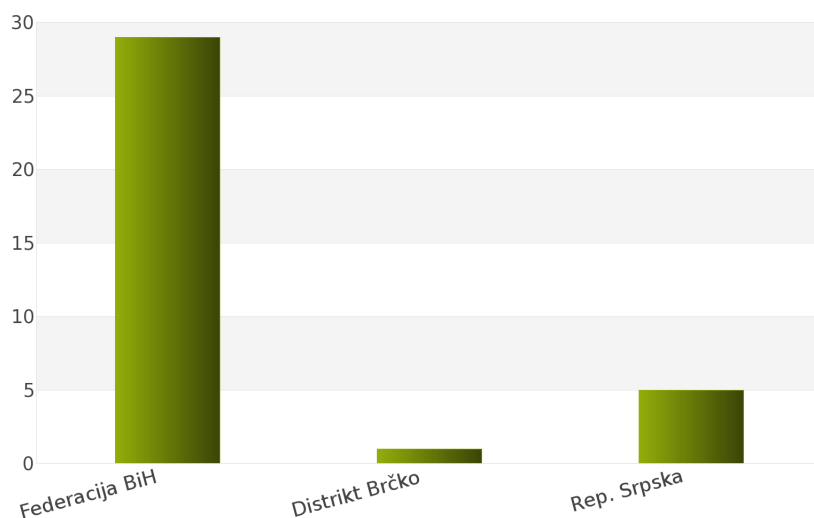
Rezultati dobijeni analizom pokazuju da za državu Bosna i Hercegovina u periodu 01.01.2012 - 31.12.2012., ukupan broj objavljenih tendera za podkategoriju delatnosti **42390000 - Delovi topionica, kotlarnica ili peci** iznosi 35.

Regioni koje obuhvata Bosna i Hercegovina su: Federacija Bosna i Hercegovina, Distrikt Brčko, Republika Srpska.

Udeo pojedinih regiona u ukupnom broju objavljenih tendera predstavljen je u *Tabeli 98.* i na *Grafiku 98.*

Region	Broj tendera	u %
Federacija BiH	29	82,9%
Distrikt Brčko	1	2,9%
Rep. Srpska	5	14,3%
Ukupno	35	100%

Tabela 98. Broj objavljenih tendera po regionima za podkategoriju 42390000 - Delovi topionica, kotlarnica ili peci



Grafik 98. Broj objavljenih tendera po regionima za podkategoriju 42390000 - Delovi topionica, kotlarnica ili peci

Shodno dobijenim rezultatima najveći broj objavljenih tendera imao je region Federacija Bosna i Hercegovina i to 29, odnosno 82,9%. Zatim slede regioni Republika Srpska sa 5 (14,3%) i Distrikt Brčko sa 1 (2,9%).

1.4 Izveštaj o broju objavljenih tendera - Hrvatska

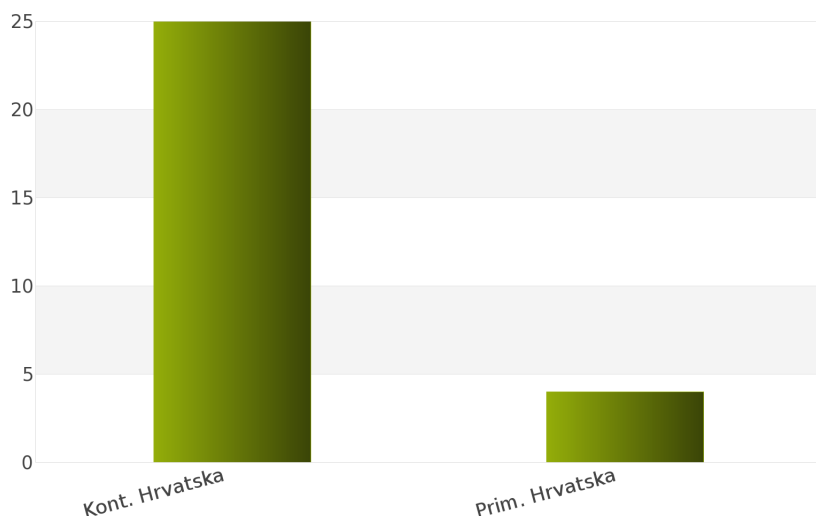
Za podkategoriju delatnosti **42390000 - Delovi topionica, kotlarnica ili peći**, ukupan broj raspisanih tendera u periodu 01.01.2012 - 31.12.2012. iznosi 29 za državu Hrvatska.

Hrvatska je podeljena na 2 regiona i to: Kontinentalna Hrvatska, Primorska Hrvatska.

Ukupan broj raspisanih tendera prikazan je u *Tabeli 99.* i na *Grafiku 99.*

Region	Broj tendera	u %
Kont. Hrvatska	25	86,2%
Prim. Hrvatska	4	13,8%
Ukupno	29	100%

Tabela 99. Broj objavljenih tendera po regionima za podkategoriju 42390000 - Delovi topionica, kotlarnica ili peći



Grafik 99. Broj objavljenih tendera po regionima za podkategoriju 42390000 - Delovi topionica, kotlarnica ili peći

Najviše tendera raspisano je u regionu Kontinentalna Hrvatska i to 25, odnosno 86,2%. Zatim sledi region Primorska Hrvatska sa 4 (13,8%).

1.5 Izveštaj o broju objavljenih tendera - Makedonija

Nakon sprovedene analize ukupan broj objavljenih tendera za podkategoriju delatnosti **42390000 - Delovi topionica, kotlarnica ili peći** u periodu 01.01.2012 - 31.12.2012. za državu Makedonija iznosi 3.

Rezultati dobijeni analizom prikazani su u *Tabeli 100.*

Region	Broj tendera
Makedonija	3

Tabela 100. Broj objavljenih tendera za podkategoriju 42390000 - Delovi topionica, kotlarnica ili peći

2012.



42400000

***Oprema za dizanje i rukovanje
teretom i delovi***

SADRŽAJ

ID i naziv podkategorija

[42410000] Oprema za dizanje i rukovanje teretom

[42420000] Korpe, lopate, grabilice i hvataljke za dizalice ili bagere

42410000

***Premeštanje i upravljanje opremom
i delovima***

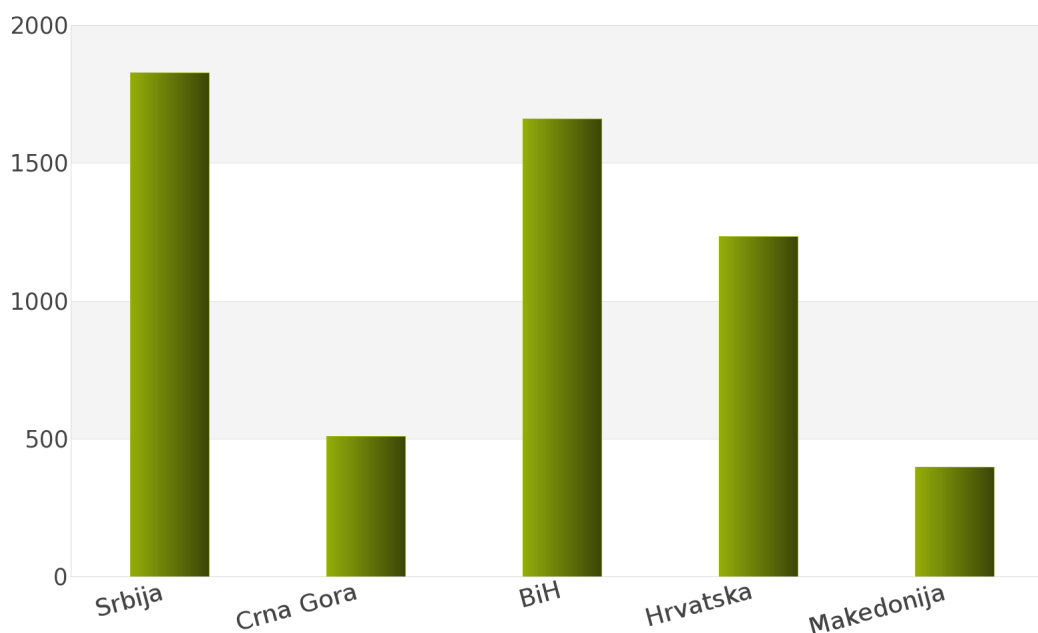
1. Izveštaj o broju objavljenih tendera po državama za podkategoriju delatnosti 42410000 - Premeštanje i upravljanje opremom i delovima

Na osnovu podataka kojima raspolaže Informacioni Servis Tender kreirana je *Tabela 103.* u kojoj je prikazan ukupan broj objavljenih tendera za podkategoriju delatnosti **42410000 - Premeštanje i upravljanje opremom i delovima** za sledeće države: Srbija, Crna Gora, Bosna i Hercegovina, Hrvatska, Makedonija.

Podaci u *Tabeli 103.* se odnose na tendere koji su objavljeni u periodu 01.01.2012 - 31.12.2012. godine.

Država	Broj tendera	u %
Srbija	1829	32,5%
Crna Gora	508	9,0%
BiH	1661	29,5%
Hrvatska	1233	21,9%
Makedonija	397	7,1%
Ukupno	5628	100%

Tabela 103. Broj objavljenih tendera po državama za podkategoriju 42410000 - Premeštanje i upravljanje opremom i delovima



Grafik 103. Broj objavljenih tendera po državama za podkategoriju 42410000 - Premeštanje i upravljanje opremom i delovima

U posmatranom periodu za podkategoriju **42410000 - Premeštanje i upravljanje opremom i delovima**, ukupan broj objavljenih tendera iznosi 5628. Najviše tendera za navedenu podkategoriju imala je Srbija i to 1829, što čini 32,5% od ukupnog broja objavljenih tendera. Zatim slede države Bosna i Hercegovina sa 1661 (29,5%), Hrvatska sa 1233 (21,9%), Crna Gora sa 508 (9,0%) i Makedonija sa 397 (7,1%).

U nastavku možete pogledati detaljnu analizu broja objavljenih tendera u okviru svake države pojedinačno i to:

1.1. Izveštaj o broju objavljenih tendera - **Srbija**

1.2. Izveštaj o broju objavljenih tendera - **Crna Gora**

1.3. Izveštaj o broju objavljenih tendera - **Bosna i Hercegovina**

1.4. Izveštaj o broju objavljenih tendera - **Hrvatska**

1.5. Izveštaj o broju objavljenih tendera - **Makedonija**

1.1 Izveštaj o broju objavljenih tendera - Srbija

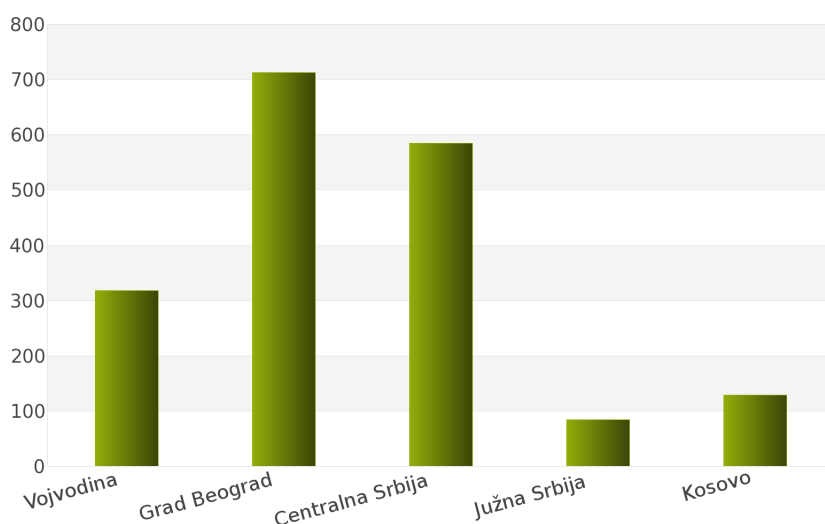
Na osnovu sprovedene analize Informacionog Servisa Tender za državu Srbija, ukupan broj objavljenih tendera u periodu 01.01.2012 - 31.12.2012. iznosi 1829 za podkategoriju delatnosti **42410000 - Premeštanje i upravljanje opremom i delovima**.

Srbija obuhvata sledeće regione: Vojvodina, Grad Beograd, Centralna Srbija, Južna Srbija, Kosovo.

U nastavku sledi tabelarni prikaz ukupnog broja objavljenih tendera za navedenu podkategoriju delatnosti.

Region	Broj tendera	u %
Vojvodina	318	17,4%
Grad Beograd	713	39,0%
Centralna Srbija	585	32,0%
Južna Srbija	84	4,6%
Kosovo	129	7,1%
Ukupno	1829	100%

Tabela 104. Broj objavljenih tendera po regionima za podkategoriju 42410000 - Premeštanje i upravljanje opremom i delovima



Grafik 104. Broj objavljenih tendera po regionima za podkategoriju 42410000 - Premeštanje i upravljanje opremom i delovima

Najviše objavljenih tendera za navedenu podkategoriju delatnosti imao je region Grad Beograd i to 713, odnosno 39,0%. Zatim slede regioni Centralna Srbija sa 585 (32,0%), Vojvodina sa 318 (17,4%), Kosovo sa 129 (7,1%) i Južna Srbija sa 84 (4,6%).

1.2 Izveštaj o broju objavljenih tendera - Crna Gora

Rezultati dobijeni analizom pokazuju da za državu Crna Gora u periodu 01.01.2012 - 31.12.2012., ukupan broj objavljenih tendera za podkategoriju delatnosti **42410000 - Premeštanje i upravljanje opremom i delovima** iznosi 508.

Ukupan broj objavljenih tendera prikazan je u *Tabeli 105*.

Region	Broj tendera
Crna Gora	508

Tabela 105. Broj objavljenih tendera za podkategoriju 42410000 - Premeštanje i upravljanje opremom i delovima

1.3 Izveštaj o broju objavljenih tendera - Bosna i Hercegovina

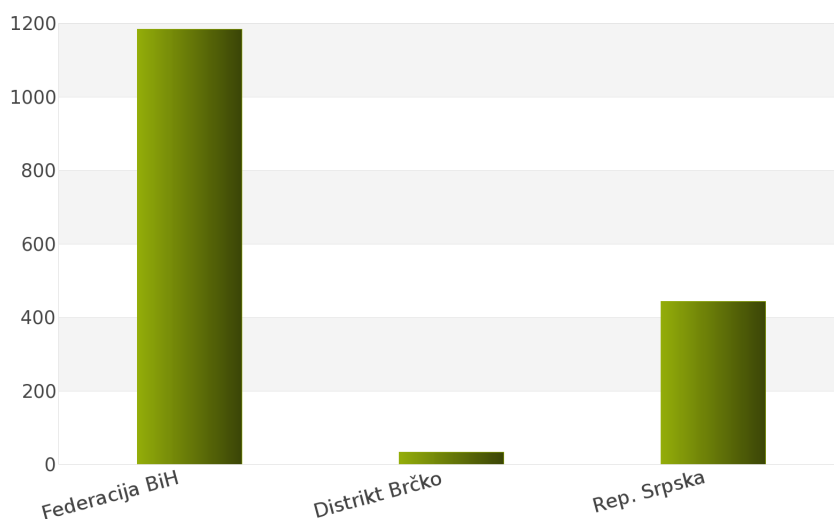
Za podkategoriju delatnosti **42410000 - Premeštanje i upravljanje opremom i delovima**, ukupan broj raspisanih tendera u periodu 01.01.2012 - 31.12.2012. iznosi 1661 za državu Bosna i Hercegovina.

Bosna i Hercegovina je podeljena na 3 regiona i to: Federacija Bosna i Hercegovina, Distrikt Brčko, Republika Srpska.

Ukupan broj raspisanih tendera prikazan je u *Tabeli 106*. i na *Grafiku 106*.

Region	Broj tendera	u %
Federacija BiH	1184	71,3%
Distrikt Brčko	33	2,0%
Rep. Srpska	444	26,7%
Ukupno	1661	100%

Tabela 106. Broj objavljenih tendera po regionima za podkategoriju 42410000 - Premeštanje i upravljanje opremom i delovima



Grafik 106. Broj objavljenih tendera po regionima za podkategoriju 42410000 - Premeštanje i upravljanje opremom i delovima

Najviše tendera raspisano je u regionu Federacija Bosna i Hercegovina i to 1184, odnosno 71,3%. Zatim slede regionu Republika Srpska sa 444 (26,7%) i Distrikt Brčko sa 33 (2,0%).

1.4 Izveštaj o broju objavljenih tendera - Hrvatska

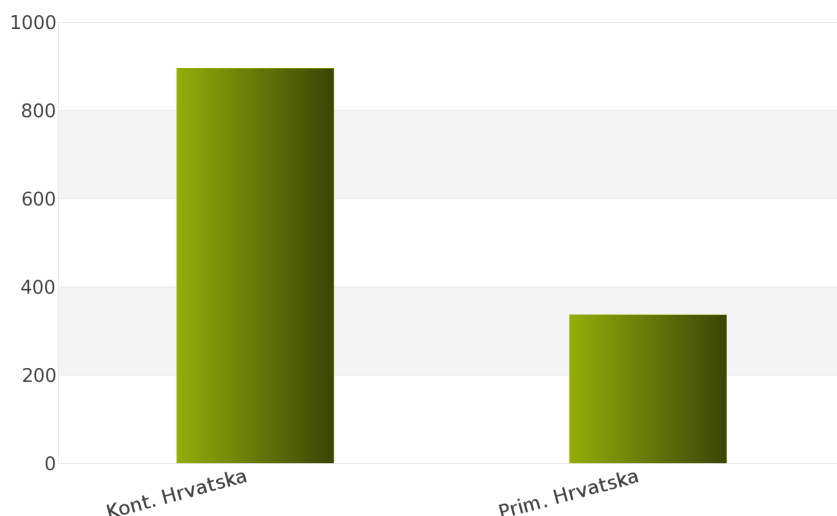
Nakon sprovedene analize ukupan broj objavljenih tendera za podkategoriju delatnosti **42410000 - Premeštanje i upravljanje opremom i delovima** u periodu 01.01.2012 - 31.12.2012. za državu Hrvatska iznosi 1233.

Država Hrvatska podeljena je na 2 regiona: Kontinentalna Hrvatska, Primorska Hrvatska.

Rezultati dobijeni analizom prikazani su u *Tabeli 107.* i na *Grafiku 107.*

Region	Broj tendera	u %
Kont. Hrvatska	896	72,7%
Prim. Hrvatska	337	27,3%
Ukupno	1233	100%

Tabela 107. Broj objavljenih tendera po regionima za podkategoriju 42410000 - Premeštanje i upravljanje opremom i delovima



Grafik 107. Broj objavljenih tendera po regionima za podkategoriju 42410000 - Premeštanje i upravljanje opremom i delovima

Najveći udeo u ukupnom broju objavljenih tendera ostvario je region Kontinentalna Hrvatska sa 896, odnosno 72,7%. Zatim sledi region Primorska Hrvatska sa 337 (27,3%).

1.5 Izveštaj o broju objavljenih tendera - Makedonija

Tokom posmatranog perioda 01.01.2012 - 31.12.2012. za podkategoriju delatnosti **42410000 - Premeštanje i upravljanje opremom i delovima**, ukupan broj objavljenih tendera iznosi 397 za državu Makedonija.

Broj objavljenih tendera prikazan je u *Tabeli 108.*

Region	Broj tendera
Makedonija	397

Tabela 108. Broj objavljenih tendera za podkategoriju 42410000 - Premeštanje i upravljanje opremom i delovima

2012.



42420000

***Korpe, lopatice, hvataljke i drške za
kranove ili mašine za kopanje***

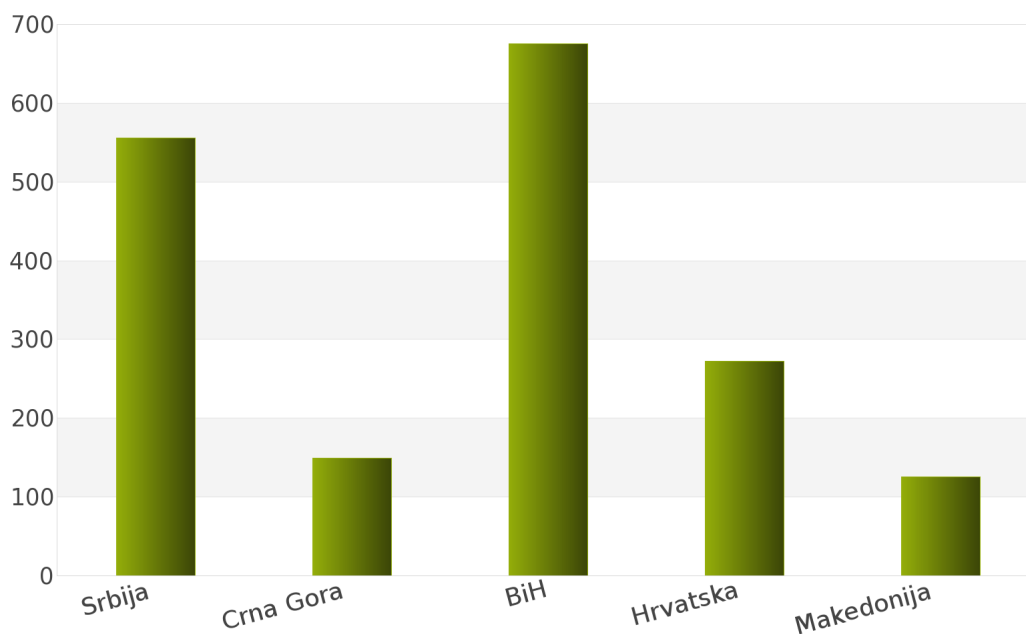
1. Izveštaj o broju objavljenih tendera po državama za podkategoriju delatnosti 42420000 - Korpe, lopatice, hvataljke i drške za kranove ili mašine za kopanje

Ukupan broj objavljenih tendera u periodu 01.01.2012 - 31.12.2012. za podkategoriju delatnosti **42420000 - Korpe, lopatice, hvataljke i drške za kranove ili mašine za kopanje** iznosi 1778. Države koje su obuhvaćene analizom su: Srbija, Crna Gora, Bosna i Hercegovina, Hrvatska, Makedonija.

Podaci dobijeni analizom za podkategoriju delatnosti **42420000 - Korpe, lopatice, hvataljke i drške za kranove ili mašine za kopanje** prikazani su u *Tabeli 109.* i na *Grafiku 109.*

Država	Broj tendera	u %
Srbija	556	31,3%
Crna Gora	149	8,4%
BiH	675	38,0%
Hrvatska	272	15,3%
Makedonija	126	7,1%
Ukupno	1778	100%

Tabela 109. Broj objavljenih tendera po državama za podkategoriju 42420000 - Korpe, lopatice, hvataljke i drške za kranove ili mašine za kopanje



Grafik 109. Broj objavljenih tendera po državama za podkategoriju 42420000 - Korpe, lopatice, hvataljke i drške za kranove ili mašine za kopanje

Iz *Tabele 109.* i *Grafika 109.* može se uočiti da je Bosna i Hercegovina sa 675, odnosno 38,0% imala najveći broj raspisanih tendera u posmatranom periodu. Zatim slede Srbija sa 556 (31,3%), Hrvatska sa 272 (15,3%), Crna Gora sa 149 (8,4%) i Makedonija sa 126 (7,1%).

U nastavku možete pogledati detaljnu analizu broja objavljenih tendera u okviru svake države pojedinačno i to:

1.1. Izveštaj o broju objavljenih tendera - **Srbija**

1.2. Izveštaj o broju objavljenih tendera - **Crna Gora**

1.3. Izveštaj o broju objavljenih tendera - **Bosna i Hercegovina**

1.4. Izveštaj o broju objavljenih tendera - **Hrvatska**

1.5. Izveštaj o broju objavljenih tendera - **Makedonija**

1.1 Izveštaj o broju objavljenih tendera - Srbija

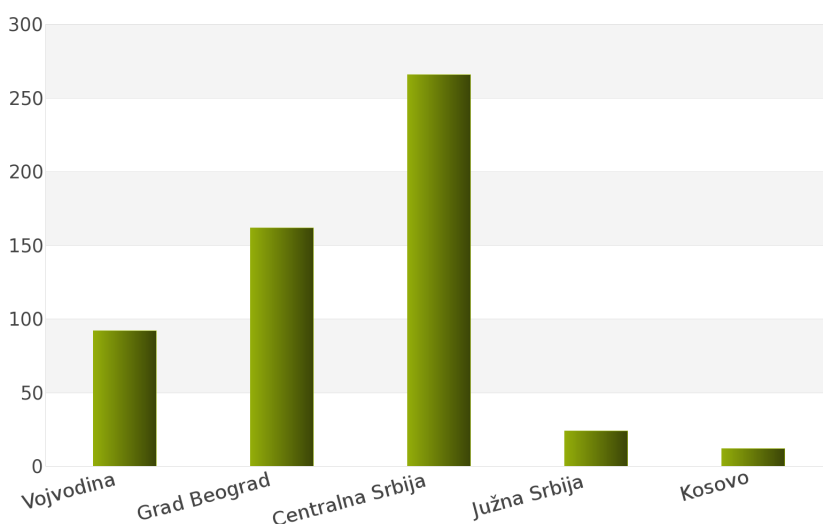
Rezultati dobijeni analizom pokazuju da za državu Srbija u periodu 01.01.2012 - 31.12.2012., ukupan broj objavljenih tendera za podkategoriju delatnosti **42420000 - Korpe, lopatice, hvataljke i drške za kranove ili mašine za kopanje** iznosi 556.

Regionne koje obuhvata Srbija su: Vojvodina, Grad Beograd, Centralna Srbija, Južna Srbija, Kosovo.

Udeo pojedinih regiona u ukupnom broju objavljenih tendera predstavljen je u *Tabeli 110.* i na *Grafiku 110.*

Region	Broj tendera	u %
Vojvodina	92	16,6%
Grad Beograd	162	29,1%
Centralna Srbija	266	47,8%
Južna Srbija	24	4,3%
Kosovo	12	2,2%
Ukupno	556	100%

Tabela 110. Broj objavljenih tendera po regionima za podkategoriju 42420000 - Korpe, lopatice, hvataljke i drške za kranove ili mašine za kopanje



Grafik 110. Broj objavljenih tendera po regionima za podkategoriju 42420000 - Korpe, lopatice, hvataljke i drške za kranove ili mašine za kopanje

Shodno dobijenim rezultatima najveći broj objavljenih tendera imao je region Centralna Srbija i to 266, odnosno 47,8%. Zatim slede regioni Grad Beograd sa 162 (29,1%), Vojvodina sa 92 (16,6%), Južna Srbija sa 24 (4,3%) i Kosovo sa 12 (2,2%).

1.2 Izveštaj o broju objavljenih tendera - Crna Gora

Za podkategoriju delatnosti **42420000 - Korpe, lopatice, hvataljke i drške za kranove ili mašine za kopanje**, ukupan broj raspisanih tendera u periodu 01.01.2012 - 31.12.2012. iznosi 149 za državu Crna Gora.

Ukupan broj raspisanih tendera prikazan je u *Tabeli 111*.

Region	Broj tendera
Crna Gora	149

Tabela 111. Broj objavljenih tendera za podkategoriju 42420000 - Korpe, lopatice, hvataljke i drške za kranove ili mašine za kopanje

1.3 Izveštaj o broju objavljenih tendera - Bosna i Hercegovina

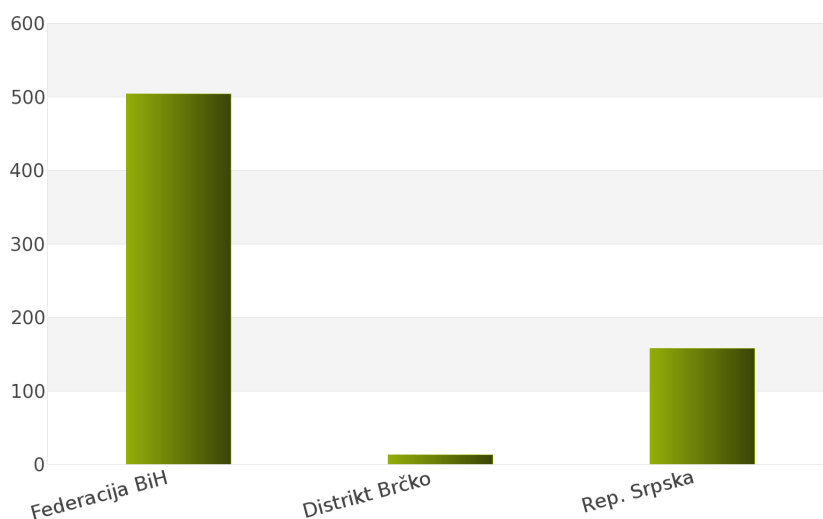
Nakon sprovedene analize ukupan broj objavljenih tendera za podkategoriju delatnosti **42420000 - Korpe, lopatice, hvataljke i drške za kranove ili mašine za kopanje** u periodu 01.01.2012 - 31.12.2012. za državu Bosna i Hercegovina iznosi 675.

Država Bosna i Hercegovina podeljena je na 3 regiona: Federacija Bosna i Hercegovina, Distrikt Brčko, Republika Srpska.

Rezultati dobijeni analizom prikazani su u *Tabeli 112*. i na *Grafiku 112*.

Region	Broj tendera	u %
Federacija BiH	504	74,7%
Distrikt Brčko	13	1,9%
Rep. Srpska	158	23,4%
Ukupno	675	100%

Tabela 112. Broj objavljenih tendera po regionima za podkategoriju 42420000 - Korpe, lopatice, hvataljke i drške za kranove ili mašine za kopanje



Grafik 112. Broj objavljenih tendera po regionima za podkategoriju 42420000 - Korpe, lopatice, hvataljke i drške za kranove ili mašine za kopanje

Najveći udeo u ukupnom broju objavljenih tendera ostvario je region Federacija Bosna i Hercegovina sa 504, odnosno 74,7%. Zatim slede regioni Republika Srpska sa 158 (23,4%) i Distrikt Brčko sa 13 (1,9%).

1.4 Izveštaj o broju objavljenih tendera - Hrvatska

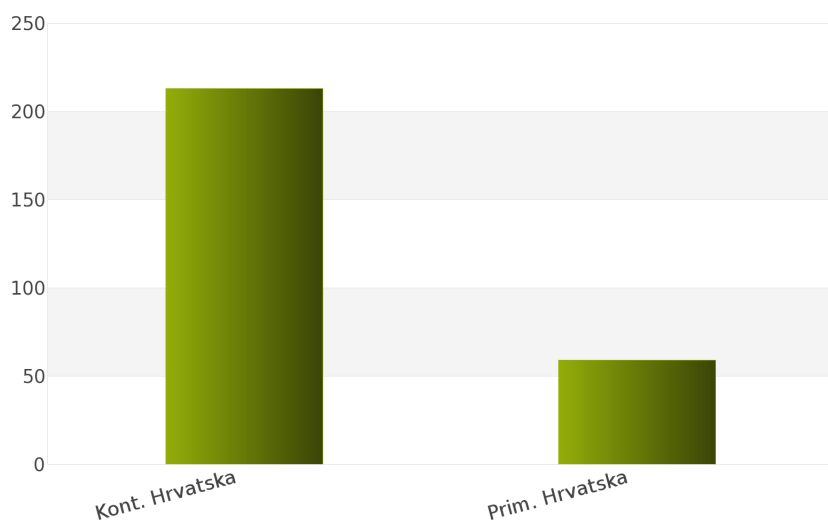
Tokom posmatranog perioda 01.01.2012 - 31.12.2012. za podkategoriju delatnosti **42420000 - Korpe, lopatice, hvataljke i drške za kranove ili mašine za kopanje**, ukupan broj objavljenih tendera iznosi 272 za državu Hrvatska.

Hrvatska je podeljena na sledeće regione: Kontinentalna Hrvatska, Primorska Hrvatska.

Broj objavljenih tendera po regionima prikazan je u *Tabeli 113.* i na *Grafiku 113.*

Region	Broj tendera	u %
Kont. Hrvatska	213	78,3%
Prim. Hrvatska	59	21,7%
Ukupno	272	100%

Tabela 113. Broj objavljenih tendera po regionima za podkategoriju 42420000 - Korpe, lopatice, hvataljke i drške za kranove ili mašine za kopanje



Grafik 113. Broj objavljenih tendera po regionima za podkategoriju 42420000 - Korpe, lopatice, hvataljke i drške za kranove ili mašine za kopanje

Na osnovu podataka iz *Tabele 113.* može se uočiti da je region Kontinentalna Hrvatska imao najviše objavljenih tendera i to 213, odnosno 78,3%. Zatim sledi region Primorska Hrvatska sa 59 (21,7%).

1.5 Izveštaj o broju objavljenih tendera - Makedonija

Na osnovu sprovedene analize Informacionog Servisa Tender za državu Makedonija, ukupan broj objavljenih tendera u periodu 01.01.2012 - 31.12.2012. iznosi 126 za podkategoriju delatnosti **42420000 - Korpe, lopatice, hvataljke i drške za kranove ili mašine za kopanje**.

U nastavku sledi tabelarni prikaz ukupnog broja objavljenih tendera za navedenu podkategoriju delatnosti.

Region	Broj tendera
Makedonija	126

Tabela 114. Broj objavljenih tendera za podkategoriju 42420000 - Korpe, lopatice, hvataljke i drške za kranove ili mašine za kopanje

2012.



42500000

***Rashladni uređaji i uređaji za
provetravanje***

Sponzor kategorije



SADRŽAJ

ID i naziv podkategorija

[42510000] Izmenjivači toplote, oprema za klimatizaciju i hlađenje i uređaji za filtriranje

[42520000] Ventilaciona oprema

[42530000] Delovi rashladne opreme i opreme za zamrzavanje i toplotne pumpe

42510000

***Izmenjivaci toplote, klima uređaji i
oprema za frižidere i aparati za
filtriranje***

Sponzor kategorije



Sponzor podkategorije



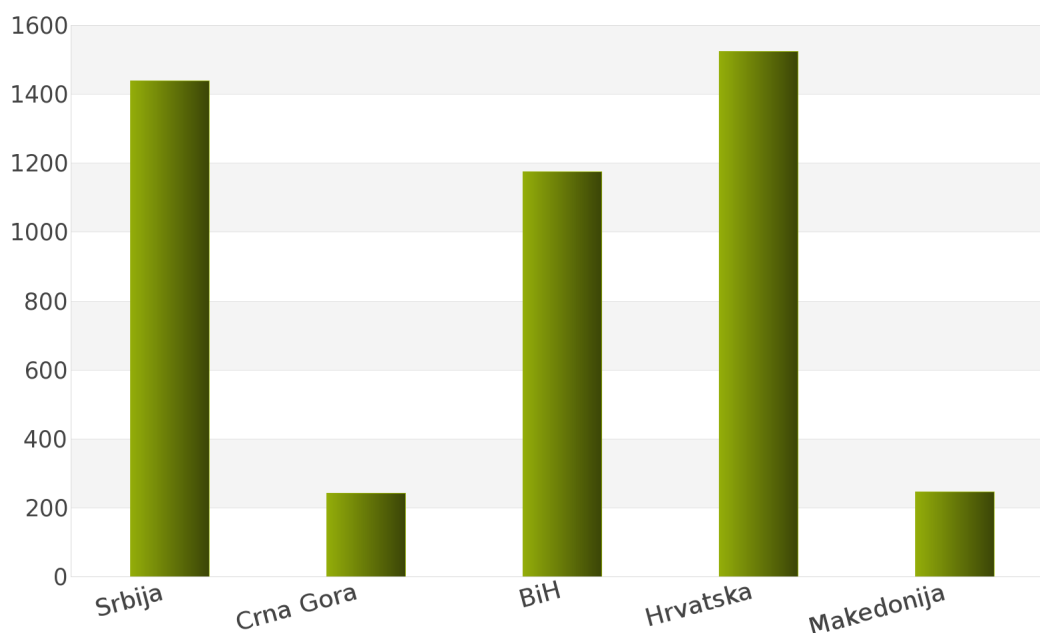
1. Izveštaj o broju objavljenih tendera po državama za podkategoriju delatnosti 42510000 - Izmenjivaci toplote, klima uređaji i oprema za frižidere i aparati za filtriranje

Tokom perioda 01.01.2012 - 31.12.2012., ukupan broj objavljenih tendera za podkategoriju delatnosti **42510000 - Izmenjivaci toplote, klima uređaji i oprema za frižidere i aparati za filtriranje** iznosi 4628 za sledeće države: Srbija, Crna Gora, Bosna i Hercegovina, Hrvatska, Makedonija.

Rezultati analize prikazani su u *Tabeli 118.* i na *Grafiku 118.*

Država	Broj tendera	u %
Srbija	1440	31,1%
Crna Gora	242	5,2%
BiH	1175	25,4%
Hrvatska	1525	33,0%
Makedonija	246	5,3%
Ukupno	4628	100%

Tabela 118. Broj objavljenih tendera po državama za podkategoriju 42510000 - Izmenjivaci toplote, klima uređaji i oprema za frižidere i aparati za filtriranje



Grafik 118. Broj objavljenih tendera po državama za podkategoriju 42510000 - Izmenjivaci toplote, klima uređaji i oprema za frižidere i aparati za filtriranje

Na osnovu dobijenih rezultata može se uočiti da je najveći udeo u ukupnom broju objavljenih tendera imala Hrvatska sa 1525, odnosno 33,0%. Zatim slede Srbija sa 1440 (31,1%), Bosna i Hercegovina sa 1175 (25,4%), Makedonija sa 246 (5,3%) i Crna Gora sa 242 (5,2%).

U nastavku možete pogledati detaljnu analizu broja objavljenih tendera u okviru svake države pojedinačno i to:

1.1. Izveštaj o broju objavljenih tendera - **Srbija**

1.2. Izveštaj o broju objavljenih tendera - **Crna Gora**

1.3. Izveštaj o broju objavljenih tendera - **Bosna i Hercegovina**

1.4. Izveštaj o broju objavljenih tendera - **Hrvatska**

1.5. Izveštaj o broju objavljenih tendera - **Makedonija**

1.1 Izveštaj o broju objavljenih tendera - Srbija

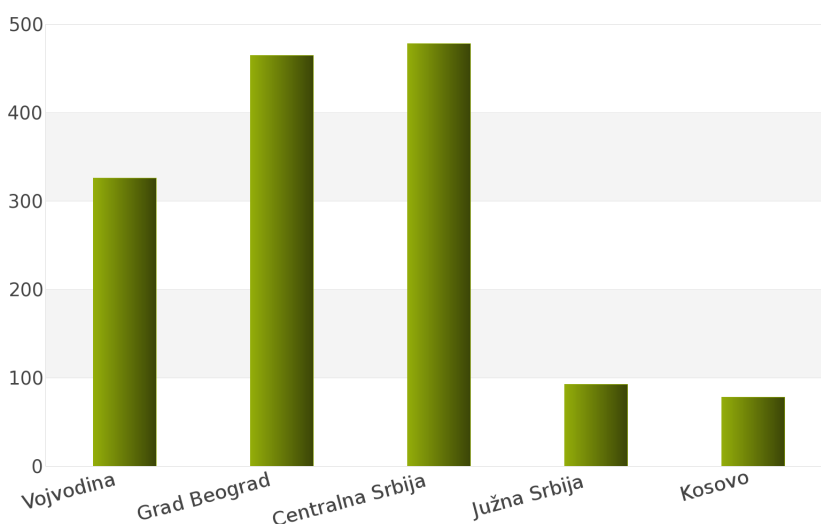
Za podkategoriju delatnosti **42510000 - Izmenjivaci toplote, klima uređaji i oprema za frižidere i aparati za filtriranje**, ukupan broj raspisanih tendera u periodu 01.01.2012 - 31.12.2012. iznosi 1440 za državu Srbija.

Srbija je podeljena na 5 regiona i to: Vojvodina, Grad Beograd, Centralna Srbija, Južna Srbija, Kosovo.

Ukupan broj raspisanih tendera prikazan je u *Tabeli 119.* i na *Grafiku 119.*

Region	Broj tendera	u %
Vojvodina	326	22,6%
Grad Beograd	465	32,3%
Centralna Srbija	478	33,2%
Južna Srbija	93	6,5%
Kosovo	78	5,4%
Ukupno	1440	100%

Tabela 119. Broj objavljenih tendera po regionima za podkategoriju 42510000 - Izmenjivaci toplote, klima uređaji i oprema za frižidere i aparati za filtriranje



Grafik 119. Broj objavljenih tendera po regionima za podkategoriju 42510000 - Izmenjivaci toplote, klima uređaji i oprema za frižidere i aparati za filtriranje

Najviše tendera raspisano je u regionu Centralna Srbija i to 478, odnosno 33,2%. Zatim slede regioni Grad Beograd sa 465 (32,3%), Vojvodina sa 326 (22,6%), Južna Srbija sa 93 (6,5%) i Kosovo sa 78 (5,4%).

1.2 Izveštaj o broju objavljenih tendera - Crna Gora

Nakon sprovedene analize ukupan broj objavljenih tendera za podkategoriju delatnosti **42510000 - Izmenjivaci toplote, klima uređaji i oprema za frižidere i aparati za filtriranje** u periodu 01.01.2012 - 31.12.2012. za državu Crna Gora iznosi 242.

Rezultati dobijeni analizom prikazani su u Tabeli 120.

Region	Broj tendera
Crna Gora	242

Tabela 120. Broj objavljenih tendera za podkategoriju 42510000 - Izmenjivaci toplote, klima uređaji i oprema za frižidere i aparati za filtriranje

1.3 Izveštaj o broju objavljenih tendera - Bosna i Hercegovina

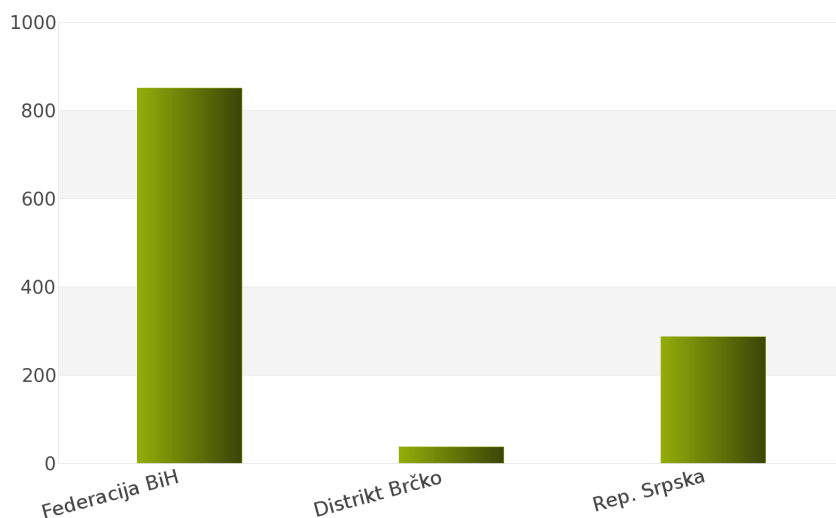
Tokom posmatranog perioda 01.01.2012 - 31.12.2012. za podkategoriju delatnosti **42510000 - Izmenjivaci toplote, klima uređaji i oprema za frižidere i aparati za filtriranje**, ukupan broj objavljenih tendera iznosi 1175 za državu Bosna i Hercegovina.

Bosna i Hercegovina je podeljena na sledeće regione: Federacija Bosna i Hercegovina, Distrikt Brčko, Republika Srpska.

Broj objavljenih tendera po regionima prikazan je u Tabeli 121. i na Grafiku 121.

Region	Broj tendera	u %
Federacija BiH	851	72,4%
Distrikt Brčko	37	3,2%
Rep. Srpska	287	24,4%
Ukupno	1175	100%

Tabela 121. Broj objavljenih tendera po regionima za podkategoriju 42510000 - Izmenjivaci toplote, klima uređaji i oprema za frižidere i aparati za filtriranje



Grafik 121. Broj objavljenih tendera po regionima za podkategoriju 42510000 - Izmenjivaci toplote, klima uređaji i oprema za frižidere i aparati za filtriranje

Na osnovu podataka iz Tabele 121. može se uočiti da je region Federacija Bosna i Hercegovina imao najviše objavljenih tendera i to 851, odnosno 72,4%. Zatim slede regioni Republika Srpska sa 287 (24,4%) i Distrikt Brčko sa 37 (3,2%).

1.4 Izveštaj o broju objavljenih tendera - Hrvatska

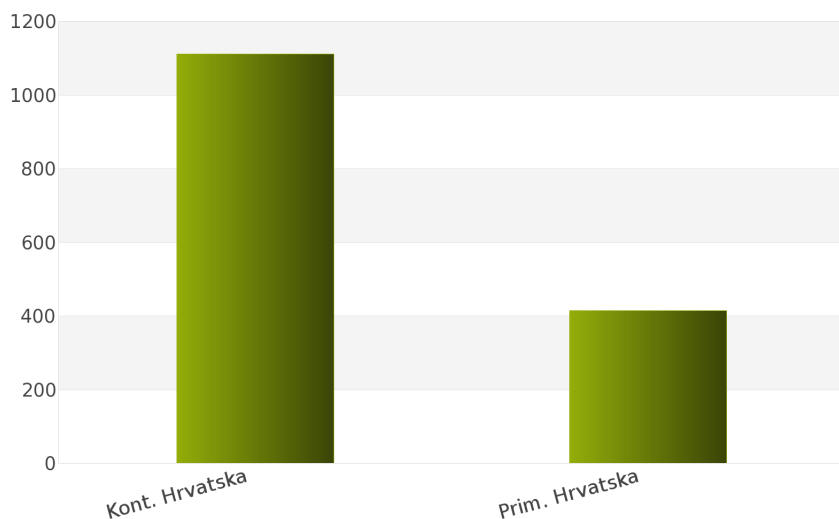
Na osnovu sprovedene analize Informacionog Servisa Tender za državu Hrvatska, ukupan broj objavljenih tendera u periodu 01.01.2012 - 31.12.2012. iznosi 1525 za podkategoriju delatnosti **42510000 - Izmenjivaci toplote, klima uređaji i oprema za frižidere i aparati za filtriranje**.

Hrvatska obuhvata sledeće regione: Kontinentalna Hrvatska, Primorska Hrvatska.

U nastavku sledi tabelarni prikaz ukupnog broja objavljenih tendera za navedenu podkategoriju delatnosti.

Region	Broj tendera	u %
Kont. Hrvatska	1111	72,9%
Prim. Hrvatska	414	27,2%
Ukupno	1525	100%

Tabela 122. Broj objavljenih tendera po regionima za podkategoriju 42510000 - Izmenjivaci toplote, klima uređaji i oprema za frižidere i aparati za filtriranje



Grafik 122. Broj objavljenih tendera po regionima za podkategoriju 42510000 - Izmenjivaci toplote, klima uređaji i oprema za frižidere i aparati za filtriranje

Najviše objavljenih tendera za navedenu podkategoriju delatnosti imao je region Kontinentalna Hrvatska i to 1111, odnosno 72,9%. Zatim sledi region Primorska Hrvatska sa 414 (27,2%).

1.5 Izveštaj o broju objavljenih tendera - Makedonija

Rezultati dobijeni analizom pokazuju da za državu Makedonija u periodu 01.01.2012 - 31.12.2012., ukupan broj objavljenih tendera za podkategoriju delatnosti **42510000 - Izmenjivaci toplote, klima uređaji i oprema za frižidere i aparati za filtriranje** iznosi 246.

Ukupan broj objavljenih tendera prikazan je u Tabeli 123.

Region	Broj tendera
Makedonija	246

Tabela 123. Broj objavljenih tendera za podkategoriju 42510000 - Izmenjivaci toplote, klima uređaji i oprema za frižidere i aparati za filtriranje

2012.



42520000

Oprema za ventilaciju

Sponzor kategorije



Sponzor podkategorije



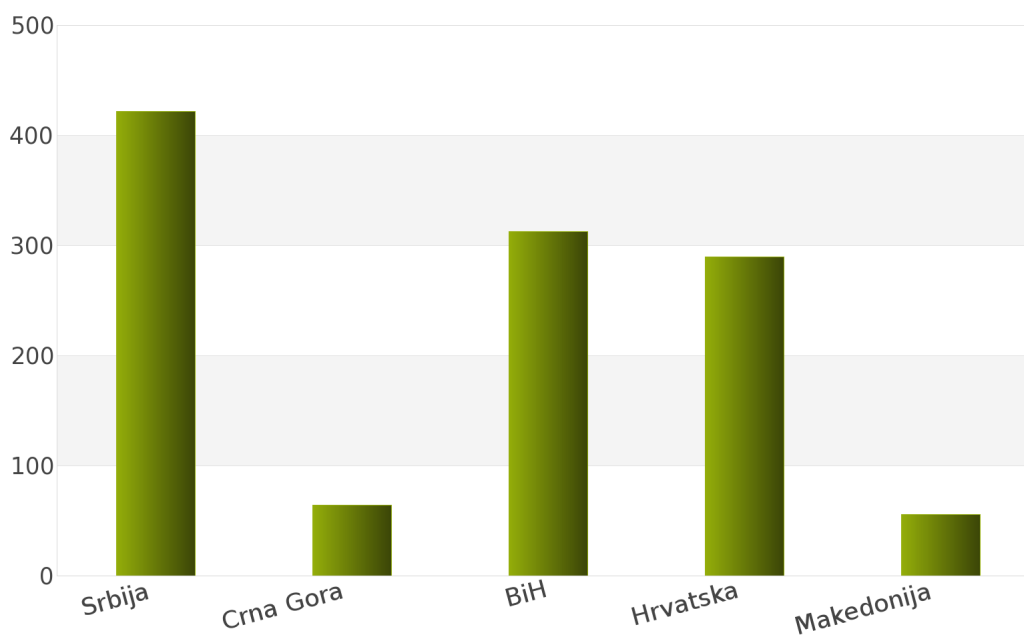
1. Izveštaj o broju objavljenih tendera po državama za podkategoriju delatnosti 42520000 - Oprema za ventilaciju

U toku perioda 01.01.2012 - 31.12.2012., ukupan broj objavljenih tendera za podkategoriju delatnosti **42520000 - Oprema za ventilaciju** iznosi 1145 za sledeće države: Srbija, Crna Gora, Bosna i Hercegovina, Hrvatska, Makedonija.

Podaci dobijeni analizom prikazani su u *Tabeli 125.* i na *Grafiku 125.*

Država	Broj tendera	u %
Srbija	422	36,9%
Crna Gora	64	5,6%
BiH	313	27,3%
Hrvatska	290	25,3%
Makedonija	56	4,9%
Ukupno	1145	100%

Tabela 125. Broj objavljenih tendera po državama za podkategoriju 42520000 - Oprema za ventilaciju



Grafik 125. Broj objavljenih tendera po državama za podkategoriju 42520000 - Oprema za ventilaciju

Na osnovu rezultata dobijenih analizom može se uočiti da je najveći udeo u ukupnom broju objavljenih tendera imala Srbija sa 422, odnosno 36,9%. Zatim slede Bosna i Hercegovina sa 313 (27,3%), Hrvatska sa 290 (25,3%), Crna Gora sa 64 (5,6%) i Makedonija sa 56 (4,9%).

U nastavku možete pogledati detaljnu analizu broja objavljenih tendera u okviru svake države pojedinačno i to:

1.1. Izveštaj o broju objavljenih tendera - **Srbija**

1.2. Izveštaj o broju objavljenih tendera - **Crna Gora**

1.3. Izveštaj o broju objavljenih tendera - **Bosna i Hercegovina**

1.4. Izveštaj o broju objavljenih tendera - **Hrvatska**

1.5. Izveštaj o broju objavljenih tendera - **Makedonija**

1.1 Izveštaj o broju objavljenih tendera - Srbija

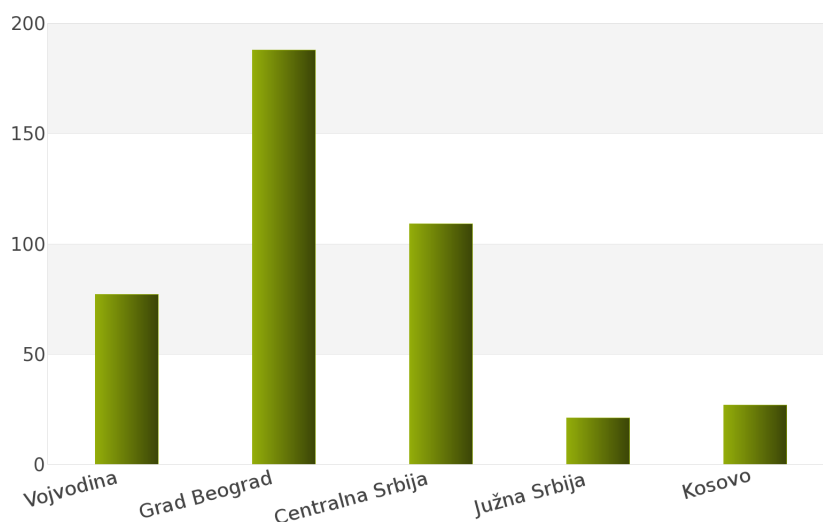
Nakon sprovedene analize ukupan broj objavljenih tendera za podkategoriju delatnosti **42520000 - Oprema za ventilaciju** u periodu 01.01.2012 - 31.12.2012. za državu Srbija iznosi 422.

Država Srbija podeljena je na 5 regiona: Vojvodina, Grad Beograd, Centralna Srbija, Južna Srbija, Kosovo.

Rezultati dobijeni analizom prikazani su u *Tabeli 126.* i na *Grafiku 126.*

Region	Broj tendera	u %
Vojvodina	77	18,3%
Grad Beograd	188	44,6%
Centralna Srbija	109	25,8%
Južna Srbija	21	5,0%
Kosovo	27	6,4%
Ukupno	422	100%

Tabela 126. Broj objavljenih tendera po regionima za podkategoriju 42520000 - Oprema za ventilaciju



Grafik 126. Broj objavljenih tendera po regionima za podkategoriju 42520000 - Oprema za ventilaciju

Najveći udeo u ukupnom broju objavljenih tendera ostvario je region Grad Beograd sa 188, odnosno 44,6%. Zatim slede regioni Centralna Srbija sa 109 (25,8%), Vojvodina sa 77 (18,3%), Kosovo sa 27 (6,4%) i Južna Srbija sa 21 (5,0%).

1.2 Izveštaj o broju objavljenih tendera - Crna Gora

Tokom posmatranog perioda 01.01.2012 - 31.12.2012. za podkategoriju delatnosti **42520000 - Oprema za ventilaciju**, ukupan broj objavljenih tendera iznosi 64 za državu Crna Gora.

Broj objavljenih tendera prikazan je u Tabeli 127.

Region	Broj tendera
Crna Gora	64

Tabela 127. Broj objavljenih tendera za podkategoriju 42520000 - Oprema za ventilaciju

1.3 Izveštaj o broju objavljenih tendera - Bosna i Hercegovina

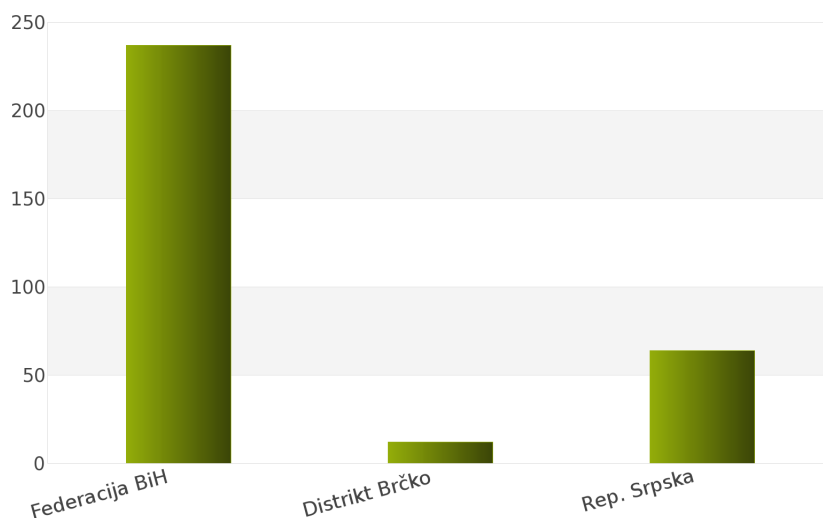
Na osnovu sprovedene analize Informacionog Servisa Tender za državu Bosna i Hercegovina, ukupan broj objavljenih tendera u periodu 01.01.2012 - 31.12.2012. iznosi 313 za podkategoriju delatnosti **42520000 - Oprema za ventilaciju**.

Bosna i Hercegovina obuhvata sledeće regione: Federacija Bosna i Hercegovina, Distrikt Brčko, Republika Srpska.

U nastavku sledi tabelarni prikaz ukupnog broja objavljenih tendera za navedenu podkategoriju delatnosti.

Region	Broj tendera	u %
Federacija BiH	237	75,7%
Distrikt Brčko	12	3,8%
Rep. Srpska	64	20,5%
Ukupno	313	100%

Tabela 128. Broj objavljenih tendera po regionima za podkategoriju 42520000 - Oprema za ventilaciju



Grafik 128. Broj objavljenih tendera po regionima za podkategoriju 42520000 - Oprema za ventilaciju

Najviše objavljenih tendera za navedenu podkategoriju delatnosti imao je region Federacija Bosna i Hercegovina i to 237, odnosno 75,7%. Zatim slede regioni Republika Srpska sa 64 (20,5%) i Distrikt Brčko sa 12 (3,8%).

1.4 Izveštaj o broju objavljenih tendera - Hrvatska

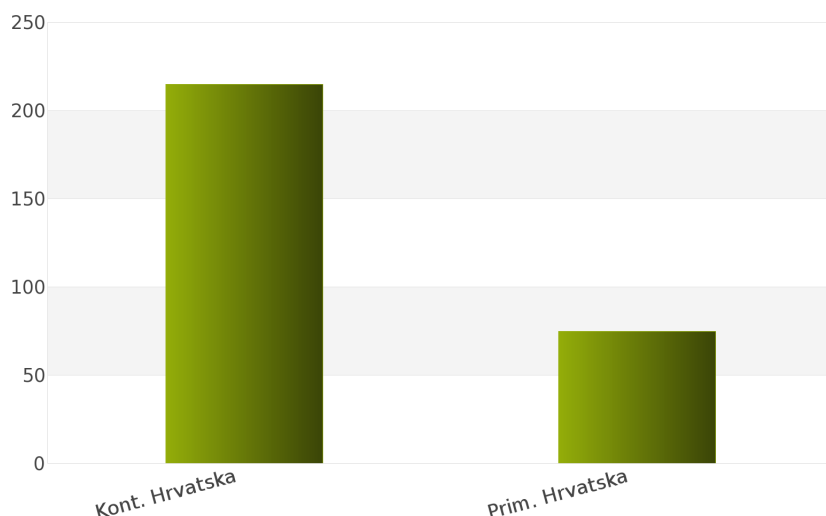
Rezultati dobijeni analizom pokazuju da za državu Hrvatska u periodu 01.01.2012 - 31.12.2012., ukupan broj objavljenih tendera za podkategoriju delatnosti **42520000 - Oprema za ventilaciju** iznosi 290.

Regionne koje obuhvata Hrvatska su: Kontinentalna Hrvatska, Primorska Hrvatska.

Udeo pojedinih regiona u ukupnom broju objavljenih tendera predstavljen je u *Tabeli 129.* i na *Grafiku 129.*

Region	Broj tendera	u %
Kont. Hrvatska	215	74,1%
Prim. Hrvatska	75	25,9%
Ukupno	290	100%

Tabela 129. Broj objavljenih tendera po regionima za podkategoriju 42520000 - Oprema za ventilaciju



Grafik 129. Broj objavljenih tendera po regionima za podkategoriju 42520000 - Oprema za ventilaciju

Shodno dobijenim rezultatima najveći broj objavljenih tendera imao je region Kontinentalna Hrvatska i to 215, odnosno 74,1%. Zatim sledi region Primorska Hrvatska sa 75 (25,9%).

1.5 Izveštaj o broju objavljenih tendera - Makedonija

Za podkategoriju delatnosti **42520000 - Oprema za ventilaciju**, ukupan broj raspisanih tendera u periodu 01.01.2012 - 31.12.2012. iznosi 56 za državu Makedonija.

Ukupan broj raspisanih tendera prikazan je u *Tabeli 130.*

Region	Broj tendera
Makedonija	56

Tabela 130. Broj objavljenih tendera za podkategoriju 42520000 - Oprema za ventilaciju

2012.



42530000

***Delovi za frižidere i hladnjace i
pumpe za grejanje***

Sponzor kategorije



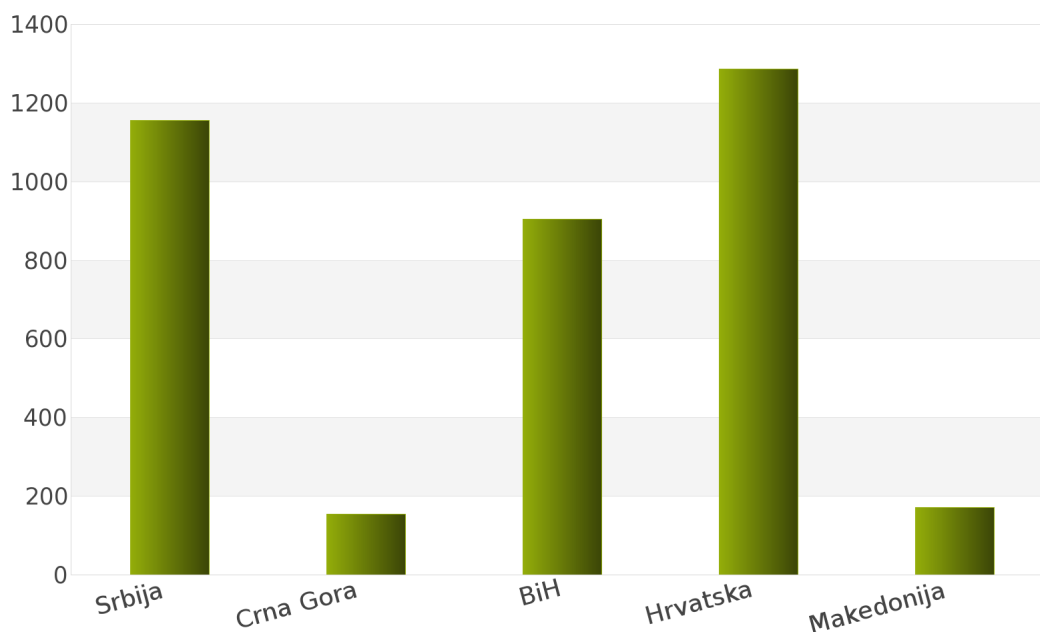
1. Izveštaj o broju objavljenih tendera po državama za podkategoriju delatnosti 42530000 - Delovi za frižidere i hladnjace i pumpe za grejanje

Analizom Informacionog Servisa Tender, ukupan broj objavljenih tendera za podkategoriju delatnosti **42530000 - Delovi za frižidere i hladnjace i pumpe za grejanje** u periodu 01.01.2012 - 31.12.2012. iznosi 3673 za sledeće države: Srbija, Crna Gora, Bosna i Hercegovina, Hrvatska, Makedonija.

Ukupan broj objavljenih tendera za podkategoriju delatnosti **42530000 - Delovi za frižidere i hladnjace i pumpe za grejanje** prikazan je u *Tabeli 132.* i na *Grafiku 132.*

Država	Broj tendera	u %
Srbija	1156	31,5%
Crna Gora	155	4,2%
BiH	905	24,6%
Hrvatska	1286	35,0%
Makedonija	171	4,7%
Ukupno	3673	100%

Tabela 132. Broj objavljenih tendera po državama za podkategoriju 42530000 - Delovi za frižidere i hladnjace i pumpe za grejanje



Grafik 132. Broj objavljenih tendera po državama za podkategoriju 42530000 - Delovi za frižidere i hladnjace i pumpe za grejanje

Na osnovu podataka iz *Tabele 132.* najveći broj objavljenih tendera imala je Hrvatska i to 1286, odnosno 35,0%. Zatim slede države Srbija sa 1156 (31,5%), Bosna i Hercegovina sa 905 (24,6%), Makedonija sa 171 (4,7%) i Crna Gora sa 155 (4,2%).

U nastavku možete pogledati detaljnu analizu broja objavljenih tendera u okviru svake države pojedinačno i to:

1.1. Izveštaj o broju objavljenih tendera - **Srbija**

1.2. Izveštaj o broju objavljenih tendera - **Crna Gora**

1.3. Izveštaj o broju objavljenih tendera - **Bosna i Hercegovina**

1.4. Izveštaj o broju objavljenih tendera - **Hrvatska**

1.5. Izveštaj o broju objavljenih tendera - **Makedonija**

1.1 Izveštaj o broju objavljenih tendera - Srbija

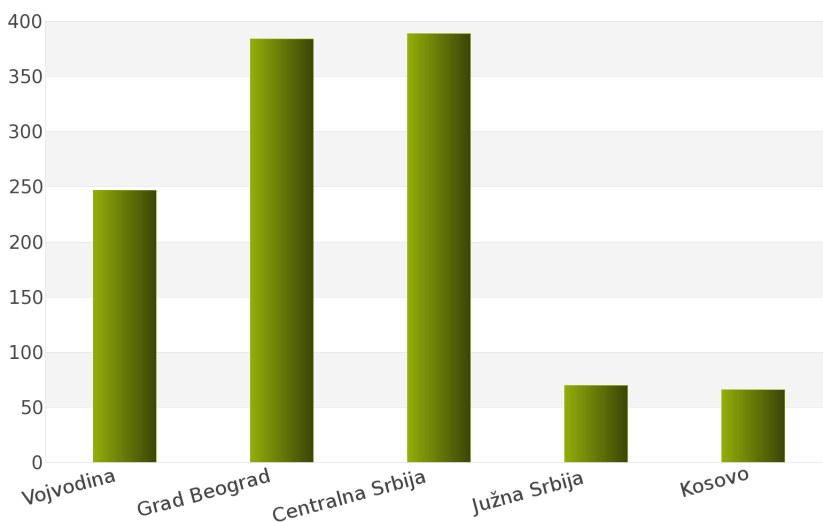
Tokom posmatranog perioda 01.01.2012 - 31.12.2012. za podkategoriju delatnosti **42530000 - Delovi za frižidere i hladnjace i pumpe za grejanje**, ukupan broj objavljenih tendera iznosi 1156 za državu Srbija.

Srbija je podeljena na sledeće regione: Vojvodina, Grad Beograd, Centralna Srbija, Južna Srbija, Kosovo.

Broj objavljenih tendera po regionima prikazan je u *Tabeli 133.* i na *Grafiku 133.*

Region	Broj tendera	u %
Vojvodina	247	21,4%
Grad Beograd	384	33,2%
Centralna Srbija	389	33,7%
Južna Srbija	70	6,1%
Kosovo	66	5,7%
Ukupno	1156	100%

Tabela 133. Broj objavljenih tendera po regionima za podkategoriju 42530000 - Delovi za frižidere i hladnjace i pumpe za grejanje



Grafik 133. Broj objavljenih tendera po regionima za podkategoriju 42530000 - Delovi za frižidere i hladnjace i pumpe za grejanje

Na osnovu podataka iz *Tabele 133.* može se uočiti da je region Centralna Srbija imao najviše objavljenih tendera i to 389, odnosno 33,7%. Zatim slede regioni Grad Beograd sa 384 (33,2%), Vojvodina sa 247 (21,4%), Južna Srbija sa 70 (6,1%) i Kosovo sa 66 (5,7%).

1.2 Izveštaj o broju objavljenih tendera - Crna Gora

Na osnovu sprovedene analize Informacionog Servisa Tender za državu Crna Gora, ukupan broj objavljenih tendera u periodu 01.01.2012 - 31.12.2012. iznosi 155 za podkategoriju delatnosti **42530000 - Delovi za frižidere i hladnjace i pumpe za grejanje**.

U nastavku sledi tabelarni prikaz ukupnog broja objavljenih tendera za navedenu podkategoriju delatnosti.

Region	Broj tendera
Crna Gora	155

Tabela 134. Broj objavljenih tendera za podkategoriju 42530000 - Delovi za frižidere i hladnjace i pumpe za grejanje

1.3 Izveštaj o broju objavljenih tendera - Bosna i Hercegovina

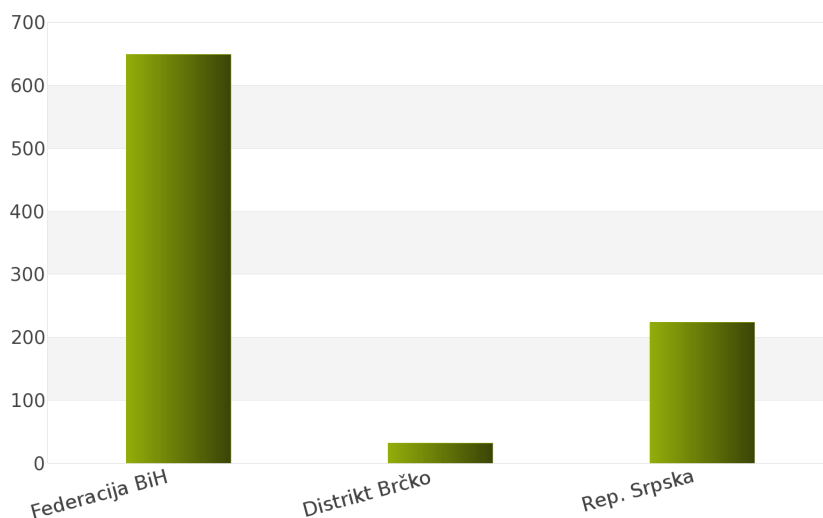
Rezultati dobijeni analizom pokazuju da za državu Bosna i Hercegovina u periodu 01.01.2012 - 31.12.2012., ukupan broj objavljenih tendera za podkategoriju delatnosti **42530000 - Delovi za frižidere i hladnjace i pumpe za grejanje** iznosi 905.

Regioni koje obuhvata Bosna i Hercegovina su: Federacija Bosna i Hercegovina, Distrikt Brčko, Republika Srpska.

Udeo pojedinih regiona u ukupnom broju objavljenih tendera predstavljen je u *Tabeli 135.* i na *Grafiku 135.*

Region	Broj tendera	u %
Federacija BiH	649	71,7%
Distrikt Brčko	32	3,5%
Rep. Srpska	224	24,8%
Ukupno	905	100%

Tabela 135. Broj objavljenih tendera po regionima za podkategoriju 42530000 - Delovi za frižidere i hladnjace i pumpe za grejanje



Grafik 135. Broj objavljenih tendera po regionima za podkategoriju 42530000 - Delovi za frižidere i hladnjace i pumpe za grejanje

Shodno dobijenim rezultatima najveći broj objavljenih tendera imao je region Federacija Bosna i Hercegovina i to 649, odnosno 71,7%. Zatim slede regioni Republika Srpska sa 224 (24,8%) i Distrikt Brčko sa 32 (3,5%).

1.4 Izveštaj o broju objavljenih tendera - Hrvatska

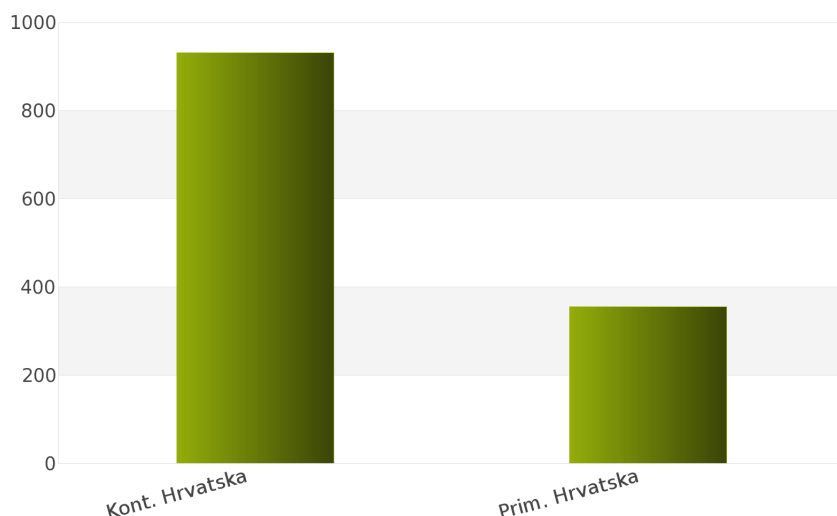
Za podkategoriju delatnosti **42530000 - Delovi za frižidere i hladnjace i pumpe za grejanje**, ukupan broj raspisanih tendera u periodu 01.01.2012 - 31.12.2012. iznosi 1286 za državu Hrvatska.

Hrvatska je podeljena na 2 regiona i to: Kontinentalna Hrvatska, Primorska Hrvatska.

Ukupan broj raspisanih tendera prikazan je u *Tabeli 136.* i na *Grafiku 136.*

Region	Broj tendera	u %
Kont. Hrvatska	931	72,4%
Prim. Hrvatska	355	27,6%
Ukupno	1286	100 %

Tabela 136. Broj objavljenih tendera po regionima za podkategoriju 42530000 - Delovi za frižidere i hladnjace i pumpe za grejanje



Grafik 136. Broj objavljenih tendera po regionima za podkategoriju 42530000 - Delovi za frižidere i hladnjace i pumpe za grejanje

Najviše tendera raspisano je u regionu Kontinentalna Hrvatska i to 931, odnosno 72,4%. Zatim sledi region Primorska Hrvatska sa 355 (27,6%).

1.5 Izveštaj o broju objavljenih tendera - Makedonija

Nakon sprovedene analize ukupan broj objavljenih tendera za podkategoriju delatnosti **42530000 - Delovi za frižidere i hladnjace i pumpe za grejanje** u periodu 01.01.2012 - 31.12.2012. za državu Makedonija iznosi 171.

Rezultati dobijeni analizom prikazani su u *Tabeli 137.*

Region	Broj tendera
Makedonija	171

Tabela 137. Broj objavljenih tendera za podkategoriju 42530000 - Delovi za frižidere i hladnjace i pumpe za grejanje

2012.



42600000
Mašine alatke

Sponzor kategorije



Društvo za proizvodnju, promet i usluge VIMONT d.o.o.
Branika Radićevića 49A, 11550 Lazarevac, Srbija
Šifra delatnosti 28520, Matični broj 20302096, PIB 105987751
Tel.: 063 83 03 141, Tekući račun 160-317223-74 Banca Intesa

SADRŽAJ

ID i naziv podkategorija

[42610000] Mašine alatke za obradu laserom i centri za mašinsku obradu

[42620000] Strugovi, mašine alatke za bušenje i glodanje

[42630000] Alatne mašine za obradu metala

[42640000] Alatne mašine za obradu tvrdih materijala, izuzev metala

[42650000] Pneumatski ručni alati ili ručni alati na motorni pogon

[42660000] Alati za lemljenje, tvrdo lemljenje i zavarivanje, mašine i oprema za površinsko kaljenje i vruće ubrizgavanje

[42670000] Delovi i pribor za mašine alatke

42610000

***Alatne mašine sa laserom i
mašinska obrada***

Sponzor kategorije



Društvo za proizvodnju, promet i usluge VIMONT d.o.o.
Branika Radićevića 49A, 11550 Ljutovo, Srbija
Šifra delatnosti 2820, Matični broj 20502096, PIB 105987751
Tel.: 063 83 03 141; Tekući račun 160-317223-74 Banca Intesa

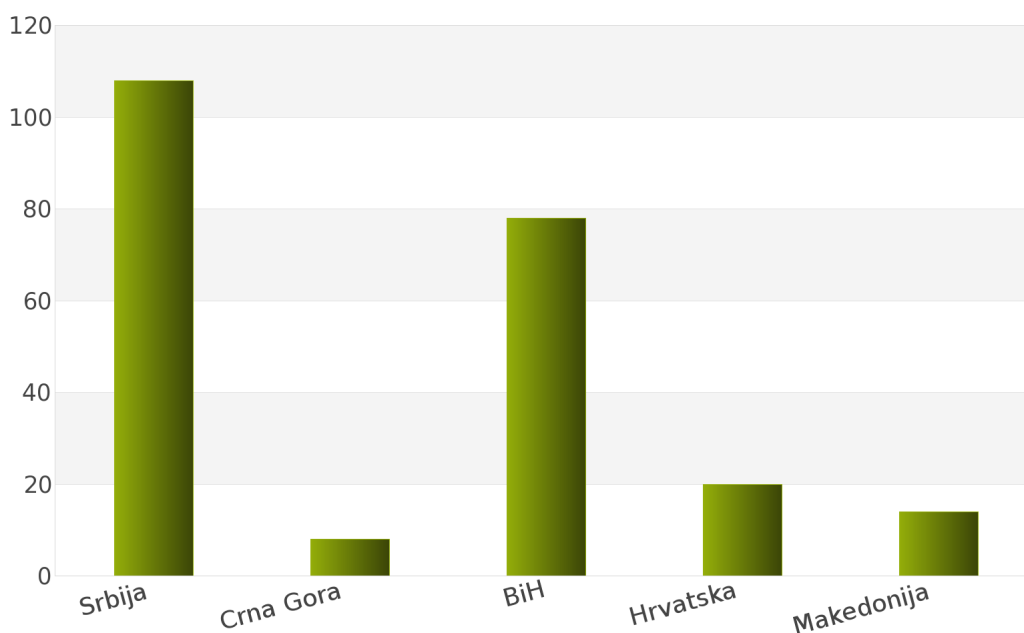
1. Izveštaj o broju objavljenih tendera po državama za podkategoriju delatnosti 42610000 - Alatne mašine sa laserom i mašinska obrada

Na osnovu podataka kojima raspolaže Informacioni Servis Tender kreirana je *Tabela 142.* u kojoj je prikazan ukupan broj objavljenih tendera za podkategoriju delatnosti **42610000 - Alatne mašine sa laserom i mašinska obrada** za sledeće države: Srbija, Crna Gora, Bosna i Hercegovina, Hrvatska, Makedonija.

Podaci u *Tabeli 142.* se odnose na tendere koji su objavljeni u periodu 01.01.2012 - 31.12.2012. godine.

Država	Broj tendera	u %
Srbija	108	47,4%
Crna Gora	8	3,5%
BiH	78	34,2%
Hrvatska	20	8,8%
Makedonija	14	6,1%
Ukupno	228	100%

Tabela 142. Broj objavljenih tendera po državama za podkategoriju 42610000 - Alatne mašine sa laserom i mašinska obrada



Grafik 142. Broj objavljenih tendera po državama za podkategoriju 42610000 - Alatne mašine sa laserom i mašinska obrada

U posmatranom periodu za podkategoriju **42610000 - Alatne mašine sa laserom i mašinska obrada**, ukupan broj objavljenih tendera iznosi 228. Najviše tendera za navedenu podkategoriju imala je Srbija i to 108, što čini 47,4% od ukupnog broja objavljenih tendera. Zatim slede države Bosna i Hercegovina sa 78 (34,2%), Hrvatska sa 20 (8,8%), Makedonija sa 14 (6,1%) i Crna Gora sa 8 (3,5%).

U nastavku možete pogledati detaljnu analizu broja objavljenih tendera u okviru svake države pojedinačno i to:

1.1. Izveštaj o broju objavljenih tendera - **Srbija**

1.2. Izveštaj o broju objavljenih tendera - **Crna Gora**

1.3. Izveštaj o broju objavljenih tendera - **Bosna i Hercegovina**

1.4. Izveštaj o broju objavljenih tendera - **Hrvatska**

1.5. Izveštaj o broju objavljenih tendera - **Makedonija**

1.1 Izveštaj o broju objavljenih tendera - Srbija

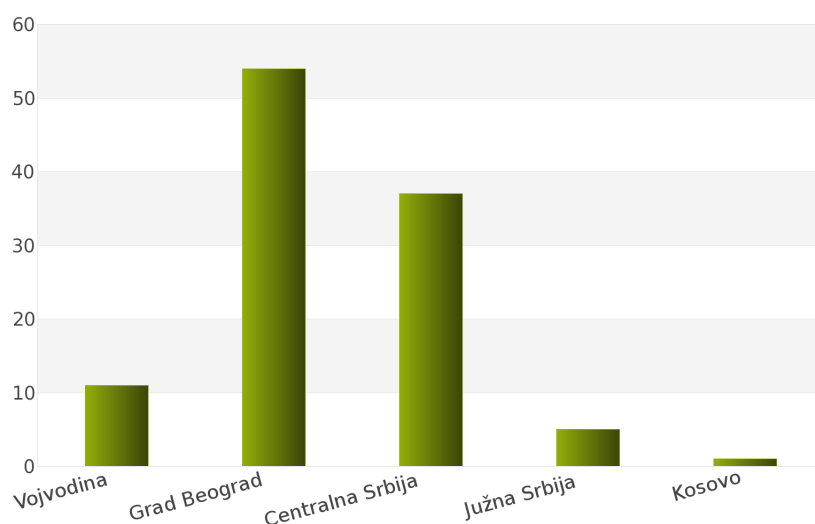
Na osnovu sprovedene analize Informacionog Servisa Tender za državu Srbija, ukupan broj objavljenih tendera u periodu 01.01.2012 - 31.12.2012. iznosi 108 za podkategoriju delatnosti **42610000 - Alatne mašine sa laserom i mašinska obrada**.

Srbija obuhvata sledeće regione: Vojvodina, Grad Beograd, Centralna Srbija, Južna Srbija, Kosovo.

U nastavku sledi tabelarni prikaz ukupnog broja objavljenih tendera za navedenu podkategoriju delatnosti.

Region	Broj tendera	u %
Vojvodina	11	10,2%
Grad Beograd	54	50%
Centralna Srbija	37	34,3%
Južna Srbija	5	4,6%
Kosovo	1	0,9%
Ukupno	108	100%

Tabela 143. Broj objavljenih tendera po regionima za podkategoriju 42610000 - Alatne mašine sa laserom i mašinska obrada



Grafik 143. Broj objavljenih tendera po regionima za podkategoriju 42610000 - Alatne mašine sa laserom i mašinska obrada

Najviše objavljenih tendera za navedenu podkategoriju delatnosti imao je region Grad Beograd i to 54, odnosno 50%. Zatim slede regioni Centralna Srbija sa 37 (34,3%), Vojvodina sa 11 (10,2%), Južna Srbija sa 5 (4,6%) i Kosovo sa 1 (0,9%).

1.2 Izveštaj o broju objavljenih tendera - Crna Gora

Rezultati dobijeni analizom pokazuju da za državu Crna Gora u periodu 01.01.2012 - 31.12.2012., ukupan broj objavljenih tendera za podkategoriju delatnosti **42610000 - Alatne mašine sa laserom i mašinska obrada** iznosi 8.

Ukupan broj objavljenih tendera prikazan je u *Tabeli 144.*

Region	Broj tendera
Crna Gora	8

Tabela 144. Broj objavljenih tendera za podkategoriju 42610000 - Alatne mašine sa laserom i mašinska obrada

1.3 Izveštaj o broju objavljenih tendera - Bosna i Hercegovina

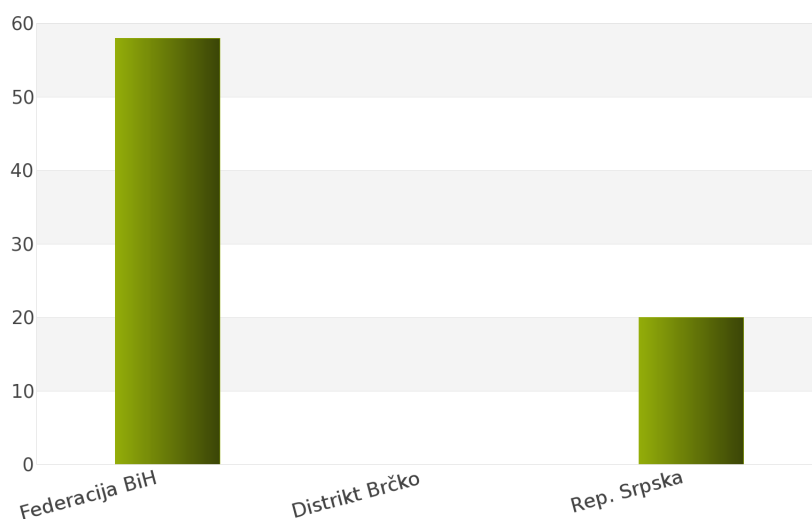
Za podkategoriju delatnosti **42610000 - Alatne mašine sa laserom i mašinska obrada**, ukupan broj raspisanih tendera u periodu 01.01.2012 - 31.12.2012. iznosi 78 za državu Bosna i Hercegovina.

Bosna i Hercegovina je podeljena na 3 regiona i to: Federacija Bosna i Hercegovina, Distrikt Brčko, Republika Srpska.

Ukupan broj raspisanih tendera prikazan je u *Tabeli 145.* i na *Grafiku 145.*

Region	Broj tendera	u %
Federacija BiH	58	74,4%
Distrikt Brčko	0	0%
Rep. Srpska	20	25,6%
Ukupno	78	100%

Tabela 145. Broj objavljenih tendera po regionima za podkategoriju 42610000 - Alatne mašine sa laserom i mašinska obrada



Grafik 145. Broj objavljenih tendera po regionima za podkategoriju 42610000 - Alatne mašine sa laserom i mašinska obrada

Najviše tendera raspisano je u regionu Federacija Bosna i Hercegovina i to 58, odnosno 74,4%. Zatim sledi region Republika Srpska sa 20 (25,6%). Region Distrikt Brčko nije imao nijedan objavljeni tender.

1.4 Izveštaj o broju objavljenih tendera - Hrvatska

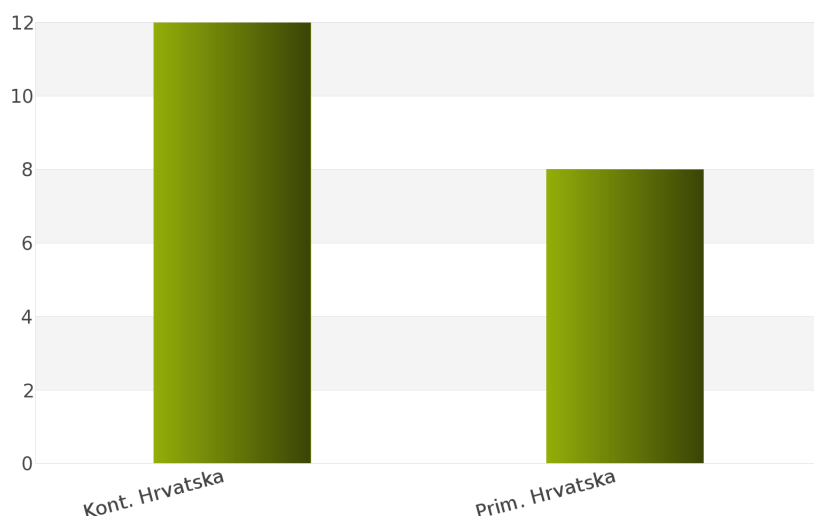
Nakon sprovedene analize ukupan broj objavljenih tendera za podkategoriju delatnosti **42610000 - Alatne mašine sa laserom i mašinska obrada** u periodu 01.01.2012 - 31.12.2012. za državu Hrvatska iznosi 20.

Država Hrvatska podeljena je na 2 regiona: Kontinentalna Hrvatska, Primorska Hrvatska.

Rezultati dobijeni analizom prikazani su u *Tabeli 146.* i na *Grafiku 146.*

Region	Broj tendera	u %
Kont. Hrvatska	12	60%
Prim. Hrvatska	8	40%
Ukupno	20	100%

Tabela 146. Broj objavljenih tendera po regionima za podkategoriju 42610000 - Alatne mašine sa laserom i mašinska obrada



Grafik 146. Broj objavljenih tendera po regionima za podkategoriju 42610000 - Alatne mašine sa laserom i mašinska obrada

Najveći udeo u ukupnom broju objavljenih tendera ostvario je region Kontinentalna Hrvatska sa 12, odnosno 60%. Zatim sledi region Primorska Hrvatska sa 8 (40%).

1.5 Izveštaj o broju objavljenih tendera - Makedonija

Tokom posmatranog perioda 01.01.2012 - 31.12.2012. za podkategoriju delatnosti **42610000 - Alatne mašine sa laserom i mašinska obrada**, ukupan broj objavljenih tendera iznosi 14 za državu Makedonija.

Broj objavljenih tendera prikazan je u *Tabeli 147.*

Region	Broj tendera
Makedonija	14

Tabela 147. Broj objavljenih tendera za podkategoriju 42610000 - Alatne mašine sa laserom i mašinska obrada

2012.



42620000

***Strugovi, mašine za bušenje i
glodanje***

Sponzor kategorije



Društvo za proizvodnju, promet i usluge VIMONT d.o.o.
Branika Radićevića 49A, 11550 Ljutovo, Srbija
Šifra delatnosti 2820, Matični broj 20502096, PIB 105987751
Tel.: 063 83 03 141; Tekući račun 160-317223-74 Banca Intesa

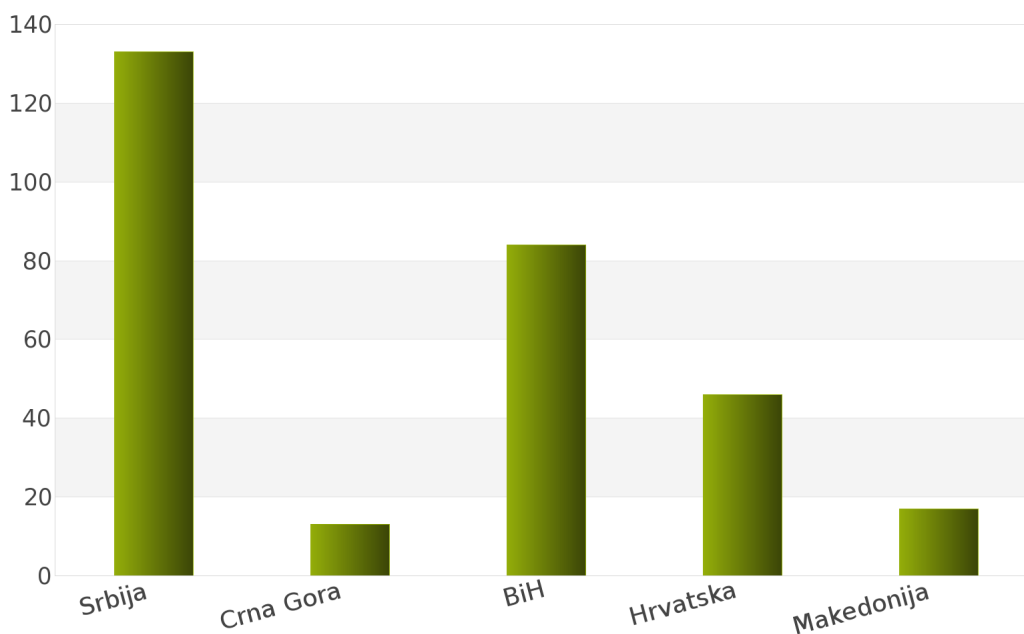
1. Izveštaj o broju objavljenih tendera po državama za podkategoriju delatnosti 42620000 - Strugovi, mašine za bušenje i glodanje

Ukupan broj objavljenih tendera u periodu 01.01.2012 - 31.12.2012. za podkategoriju delatnosti **42620000 - Strugovi, mašine za bušenje i glodanje** iznosi 293. Države koje su obuhvaćene analizom su: Srbija, Crna Gora, Bosna i Hercegovina, Hrvatska, Makedonija.

Podaci dobijeni analizom za podkategoriju delatnosti **42620000 - Strugovi, mašine za bušenje i glodanje** prikazani su u *Tabeli 149.* i na *Grafiku 149.*

Država	Broj tendera	u %
Srbija	133	45,4%
Crna Gora	13	4,4%
BiH	84	28,7%
Hrvatska	46	15,7%
Makedonija	17	5,8%
Ukupno	293	100%

Tabela 149. Broj objavljenih tendera po državama za podkategoriju 42620000 - Strugovi, mašine za bušenje i glodanje



Grafik 149. Broj objavljenih tendera po državama za podkategoriju 42620000 - Strugovi, mašine za bušenje i glodanje

Iz *Tabele 149.* i *Grafika 149.* može se uočiti da je Srbija sa 133, odnosno 45,4% imala najveći broj raspisanih tendera u posmatranom periodu. Zatim slede Bosna i Hercegovina sa 84 (28,7%), Hrvatska sa 46 (15,7%), Makedonija sa 17 (5,8%) i Crna Gora sa 13 (4,4%).

U nastavku možete pogledati detaljnu analizu broja objavljenih tendera u okviru svake države pojedinačno i to:

1.1. Izveštaj o broju objavljenih tendera - **Srbija**

1.2. Izveštaj o broju objavljenih tendera - **Crna Gora**

1.3. Izveštaj o broju objavljenih tendera - **Bosna i Hercegovina**

1.4. Izveštaj o broju objavljenih tendera - **Hrvatska**

1.5. Izveštaj o broju objavljenih tendera - **Makedonija**

1.1 Izveštaj o broju objavljenih tendera - Srbija

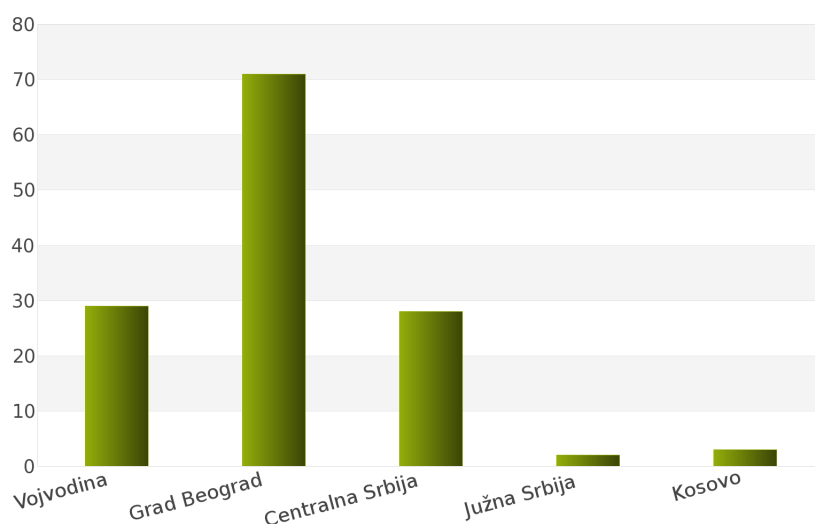
Rezultati dobijeni analizom pokazuju da za državu Srbija u periodu 01.01.2012 - 31.12.2012., ukupan broj objavljenih tendera za podkategoriju delatnosti **42620000 - Strugovi, mašine za bušenje i glodanje** iznosi 133.

Regione koje obuhvata Srbija su: Vojvodina, Grad Beograd, Centralna Srbija, Južna Srbija, Kosovo.

Udeo pojedinih regiona u ukupnom broju objavljenih tendera predstavljen je u *Tabeli 150.* i na *Grafiku 150.*

Region	Broj tendera	u %
Vojvodina	29	21,8%
Grad Beograd	71	53,4%
Centralna Srbija	28	21,1%
Južna Srbija	2	1,5%
Kosovo	3	2,3%
Ukupno	133	100%

Tabela 150. Broj objavljenih tendera po regionima za podkategoriju 42620000 - Strugovi, mašine za bušenje i glodanje



Grafik 150. Broj objavljenih tendera po regionima za podkategoriju 42620000 - Strugovi, mašine za bušenje i glodanje

Shodno dobijenim rezultatima najveći broj objavljenih tendera imao je region Grad Beograd i to 71, odnosno 53,4%. Zatim slede regioni Vojvodina sa 29 (21,8%), Centralna Srbija sa 28 (21,1%), Kosovo sa 3 (2,3%) i Južna Srbija sa 2 (1,5%).

1.2 Izveštaj o broju objavljenih tendera - Crna Gora

Za podkategoriju delatnosti **42620000 - Strugovi, mašine za bušenje i glodanje**, ukupan broj raspisanih tendera u periodu 01.01.2012 - 31.12.2012. iznosi 13 za državu Crna Gora.

Ukupan broj raspisanih tendera prikazan je u *Tabeli 151*.

Region	Broj tendera
Crna Gora	13

Tabela 151. Broj objavljenih tendera za podkategoriju 42620000 - Strugovi, mašine za bušenje i glodanje

1.3 Izveštaj o broju objavljenih tendera - Bosna i Hercegovina

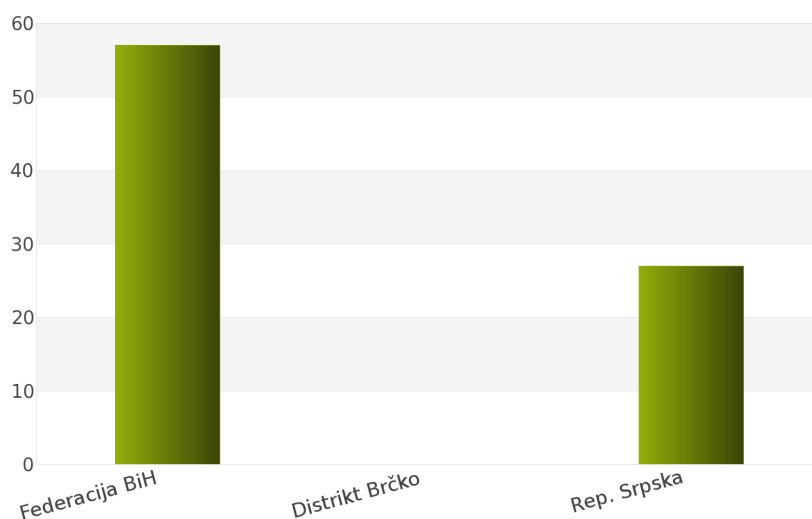
Nakon sprovedene analize ukupan broj objavljenih tendera za podkategoriju delatnosti **42620000 - Strugovi, mašine za bušenje i glodanje** u periodu 01.01.2012 - 31.12.2012. za državu Bosna i Hercegovina iznosi 84.

Država Bosna i Hercegovina podeljena je na 3 regiona: Federacija Bosna i Hercegovina, Distrikt Brčko, Republika Srpska.

Rezultati dobijeni analizom prikazani su u *Tabeli 152*. i na *Grafiku 152*.

Region	Broj tendera	u %
Federacija BiH	57	67,9%
Distrikt Brčko	0	0%
Rep. Srpska	27	32,1%
Ukupno	84	100%

Tabela 152. Broj objavljenih tendera po regionima za podkategoriju 42620000 - Strugovi, mašine za bušenje i glodanje



Grafik 152. Broj objavljenih tendera po regionima za podkategoriju 42620000 - Strugovi, mašine za bušenje i glodanje

Najveći udeo u ukupnom broju objavljenih tendera ostvario je region Federacija Bosna i Hercegovina sa 57, odnosno 67,9%. Zatim sledi region Republika Srpska sa 27 (32,1%). Region Distrikt Brčko nije imao nijedan objavljeni tender.

1.4 Izveštaj o broju objavljenih tendera - Hrvatska

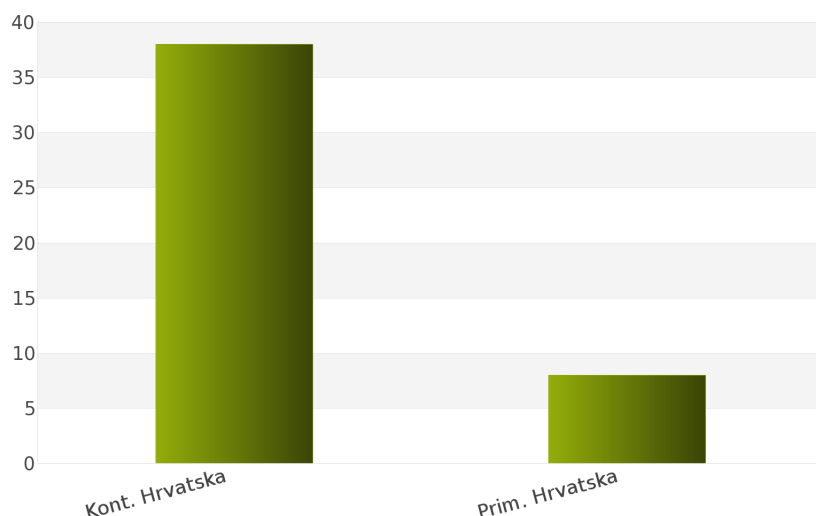
Tokom posmatranog perioda 01.01.2012 - 31.12.2012. za podkategoriju delatnosti **42620000 - Strugovi, mašine za bušenje i glodanje**, ukupan broj objavljenih tendera iznosi 46 za državu Hrvatska.

Hrvatska je podeljena na sledeće regione: Kontinentalna Hrvatska, Primorska Hrvatska.

Broj objavljenih tendera po regionima prikazan je u *Tabeli 153.* i na *Grafiku 153.*

Region	Broj tendera	u %
Kont. Hrvatska	38	82,6%
Prim. Hrvatska	8	17,4%
Ukupno	46	100%

Tabela 153. Broj objavljenih tendera po regionima za podkategoriju 42620000 - Strugovi, mašine za bušenje i glodanje



Grafik 153. Broj objavljenih tendera po regionima za podkategoriju 42620000 - Strugovi, mašine za bušenje i glodanje

Na osnovu podataka iz *Tabele 153.* može se uočiti da je region Kontinentalna Hrvatska imao najviše objavljenih tendera i to 38, odnosno 82,6%. Zatim sledi region Primorska Hrvatska sa 8 (17,4%).

1.5 Izveštaj o broju objavljenih tendera - Makedonija

Na osnovu sprovedene analize Informacionog Servisa Tender za državu Makedonija, ukupan broj objavljenih tendera u periodu 01.01.2012 - 31.12.2012. iznosi 17 za podkategoriju delatnosti **42620000 - Strugovi, mašine za bušenje i glodanje**.

U nastavku sledi tabelarni prikaz ukupnog broja objavljenih tendera za navedenu podkategoriju delatnosti.

Region	Broj tendera
Makedonija	17

Tabela 154. Broj objavljenih tendera za podkategoriju 42620000 - Strugovi, mašine za bušenje i glodanje

2012.



42630000

Mašinski alati za obradu metala

Sponzor kategorije



Društvo za proizvodnju, promet i usluge VIMONT d.o.o.
Branika Radićevića 49A, 11550 Lazevac, Srbija
Šifra delatnosti 28520, Matični broj 20502096, PIB 105987751
Tel.: 063 83 03 141; Tekući račun 160-317223-74 Banca Intesa

Sponzor podkategorije



Društvo za proizvodnju, promet i usluge VIMONT d.o.o.
Branika Radićevića 49A, 11550 Lazevac, Srbija
Šifra delatnosti 28520, Matični broj 20502096, PIB 105987751
Tel.: 063 83 03 141; Tekući račun 160-317223-74 Banca Intesa

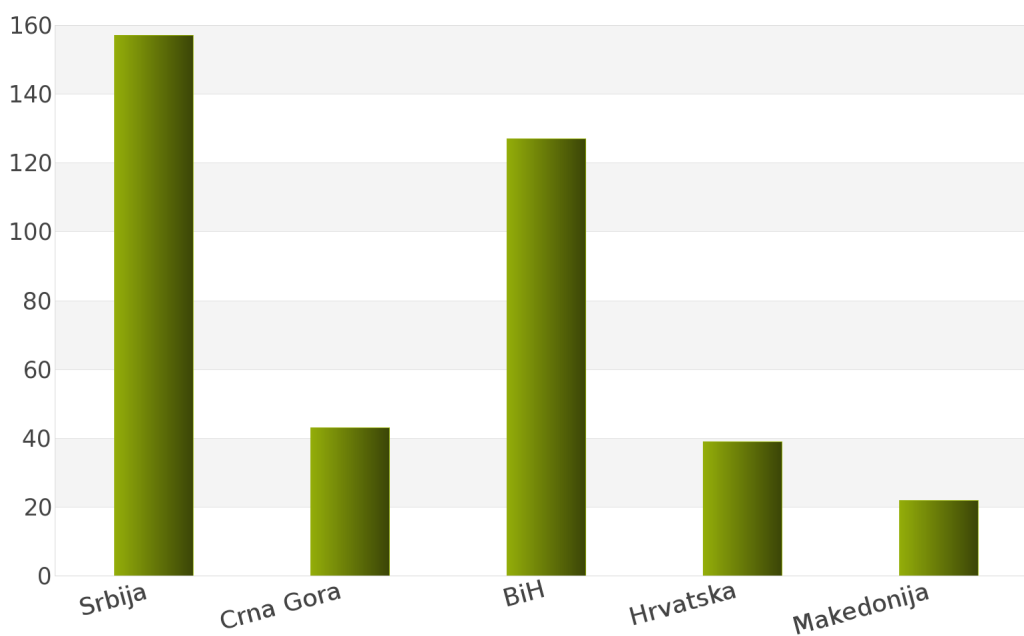
1. Izveštaj o broju objavljenih tendera po državama za podkategoriju delatnosti 42630000 - Mašinski alati za obradu metala

Tokom perioda 01.01.2012 - 31.12.2012., ukupan broj objavljenih tendera za podkategoriju delatnosti **42630000 - Mašinski alati za obradu metala** iznosi 388 za sledeće države: Srbija, Crna Gora, Bosna i Hercegovina, Hrvatska, Makedonija.

Rezultati analize prikazani su u *Tabeli 156.* i na *Grafiku 156.*

Država	Broj tendera	u %
Srbija	157	40,5%
Crna Gora	43	11,1%
BiH	127	32,7%
Hrvatska	39	10,1%
Makedonija	22	5,7%
Ukupno	388	100%

Tabela 156. Broj objavljenih tendera po državama za podkategoriju 42630000 - Mašinski alati za obradu metala



Grafik 156. Broj objavljenih tendera po državama za podkategoriju 42630000 - Mašinski alati za obradu metala

Na osnovu dobijenih rezultata može se uočiti da je najveći udeo u ukupnom broju objavljenih tendera imala Srbija sa 157, odnosno 40,5%. Zatim slede Bosna i Hercegovina sa 127 (32,7%), Crna Gora sa 43 (11,1%), Hrvatska sa 39 (10,1%) i Makedonija sa 22 (5,7%).

U nastavku možete pogledati detaljnu analizu broja objavljenih tendera u okviru svake države pojedinačno i to:

1.1. Izveštaj o broju objavljenih tendera - **Srbija**

1.2. Izveštaj o broju objavljenih tendera - **Crna Gora**

1.3. Izveštaj o broju objavljenih tendera - **Bosna i Hercegovina**

1.4. Izveštaj o broju objavljenih tendera - **Hrvatska**

1.5. Izveštaj o broju objavljenih tendera - **Makedonija**

1.1 Izveštaj o broju objavljenih tendera - Srbija

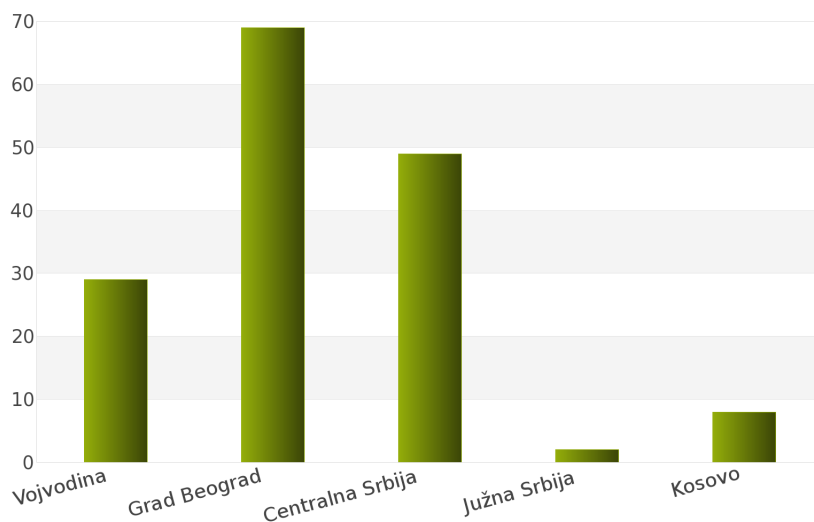
Za podkategoriju delatnosti **42630000 - Mašinski alati za obradu metala**, ukupan broj raspisanih tendera u periodu 01.01.2012 - 31.12.2012. iznosi 157 za državu Srbija.

Srbija je podeljena na 5 regiona i to: Vojvodina, Grad Beograd, Centralna Srbija, Južna Srbija, Kosovo.

Ukupan broj raspisanih tendera prikazan je u *Tabeli 157.* i na *Grafiku 157.*

Region	Broj tendera	u %
Vojvodina	29	18,5%
Grad Beograd	69	44,0%
Centralna Srbija	49	31,2%
Južna Srbija	2	1,3%
Kosovo	8	5,1%
Ukupno	157	100%

Tabela 157. Broj objavljenih tendera po regionima za podkategoriju 42630000 - Mašinski alati za obradu metala



Grafik 157. Broj objavljenih tendera po regionima za podkategoriju 42630000 - Mašinski alati za obradu metala

Najviše tendera raspisano je u regionu Grad Beograd i to 69, odnosno 44,0%. Zatim slede regioni Centralna Srbija sa 49 (31,2%), Vojvodina sa 29 (18,5%), Kosovo sa 8 (5,1%) i Južna Srbija sa 2 (1,3%).

1.2 Izveštaj o broju objavljenih tendera - Crna Gora

Nakon sprovedene analize ukupan broj objavljenih tendera za podkategoriju delatnosti **42630000 - Mašinski alati za obradu metala** u periodu 01.01.2012 - 31.12.2012. za državu Crna Gora iznosi 43.

Rezultati dobijeni analizom prikazani su u *Tabeli 158.*

Region	Broj tendera
Crna Gora	43

Tabela 158. Broj objavljenih tendera za podkategoriju 42630000 - Mašinski alati za obradu metala

1.3 Izveštaj o broju objavljenih tendera - Bosna i Hercegovina

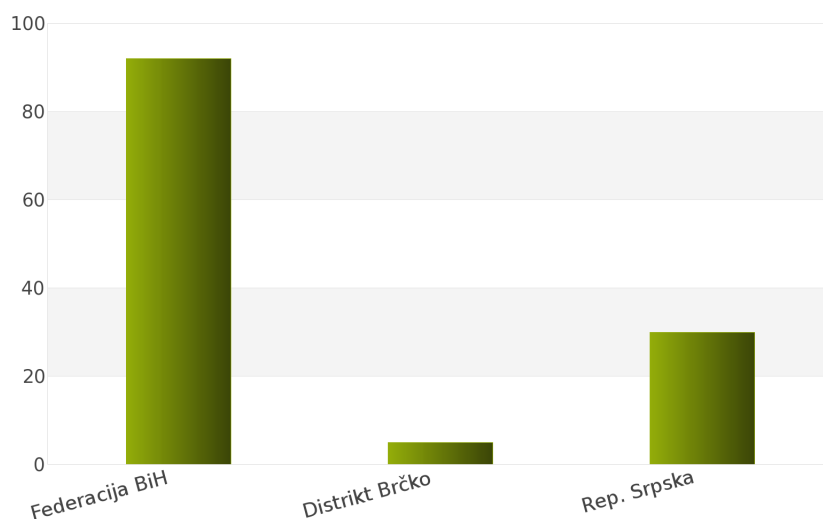
Tokom posmatranog perioda 01.01.2012 - 31.12.2012. za podkategoriju delatnosti **42630000 - Mašinski alati za obradu metala**, ukupan broj objavljenih tendera iznosi 127 za državu Bosna i Hercegovina.

Bosna i Hercegovina je podeljena na sledeće regione: Federacija Bosna i Hercegovina, Distrikt Brčko, Republika Srpska.

Broj objavljenih tendera po regionima prikazan je u *Tabeli 159.* i na *Grafiku 159.*

Region	Broj tendera	u %
Federacija BiH	92	72,4%
Distrikt Brčko	5	3,9%
Rep. Srpska	30	23,6%
Ukupno	127	100%

Tabela 159. Broj objavljenih tendera po regionima za podkategoriju 42630000 - Mašinski alati za obradu metala



Grafik 159. Broj objavljenih tendera po regionima za podkategoriju 42630000 - Mašinski alati za obradu metala

Na osnovu podataka iz *Tabele 159.* može se uočiti da je region Federacija Bosna i Hercegovina imao najviše objavljenih tendera i to 92, odnosno 72,4%. Zatim slede regioni Republika Srpska sa 30 (23,6%) i Distrikt Brčko sa 5 (3,9%).

1.4 Izveštaj o broju objavljenih tendera - Hrvatska

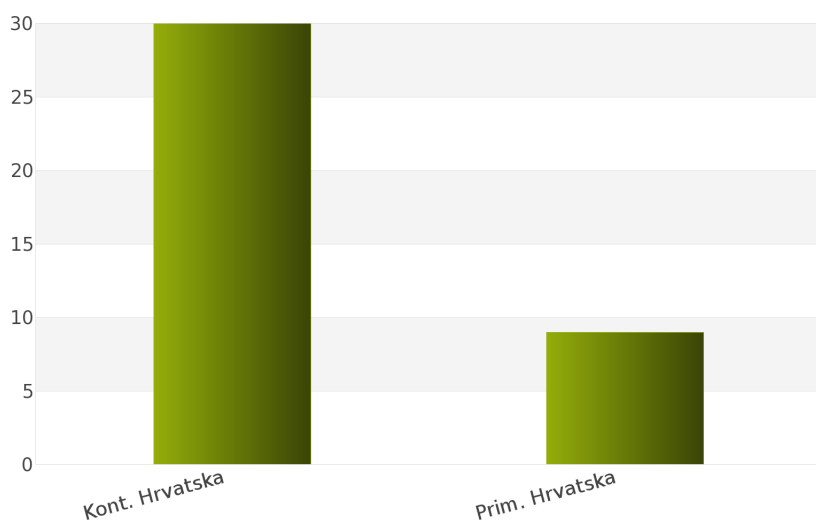
Na osnovu sprovedene analize Informacionog Servisa Tender za državu Hrvatska, ukupan broj objavljenih tendera u periodu 01.01.2012 - 31.12.2012. iznosi 39 za podkategoriju delatnosti **42630000 - Mašinski alati za obradu metala**.

Hrvatska obuhvata sledeće regione: Kontinentalna Hrvatska, Primorska Hrvatska.

U nastavku sledi tabelarni prikaz ukupnog broja objavljenih tendera za navedenu podkategoriju delatnosti.

Region	Broj tendera	u %
Kont. Hrvatska	30	76,9%
Prim. Hrvatska	9	23,1%
Ukupno	39	100%

Tabela 160. Broj objavljenih tendera po regionima za podkategoriju 42630000 - Mašinski alati za obradu metala



Grafik 160. Broj objavljenih tendera po regionima za podkategoriju 42630000 - Mašinski alati za obradu metala

Najviše objavljenih tendera za navedenu podkategoriju delatnosti imao je region Kontinentalna Hrvatska i to 30, odnosno 76,9%. Zatim sledi region Primorska Hrvatska sa 9 (23,1%).

1.5 Izveštaj o broju objavljenih tendera - Makedonija

Rezultati dobijeni analizom pokazuju da za državu Makedonija u periodu 01.01.2012 - 31.12.2012., ukupan broj objavljenih tendera za podkategoriju delatnosti **42630000 - Mašinski alati za obradu metala** iznosi 22.

Ukupan broj objavljenih tendera prikazan je u Tabeli 161.

Region	Broj tendera
Makedonija	22

Tabela 161. Broj objavljenih tendera za podkategoriju 42630000 - Mašinski alati za obradu metala

2012.



42640000

***Mašinski alati za obradu čvrstih
materijala sem metala***

Sponzor kategorije



Društvo za proizvodnju, promet i usluge VIMONT d.o.o.
Branika Radićevića 49A, 11550 Ljutovo, Srbija
Šifra delatnosti 2820, Matični broj 20502096, PIB 105987751
Tel.: 063 83 03 141; Tekući račun 160-317223-74 Banca Intesa

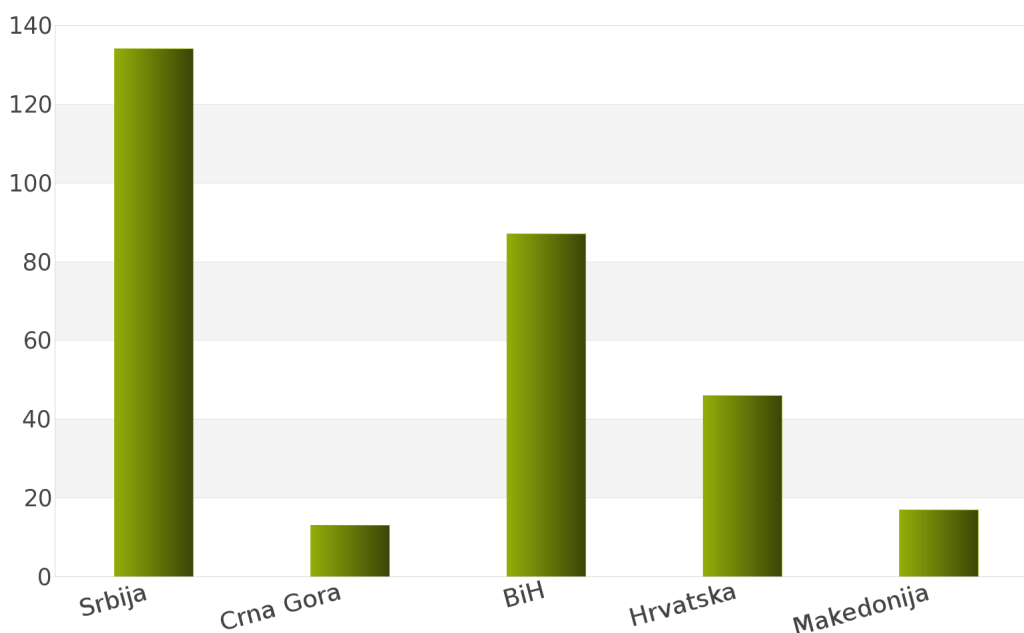
1. Izveštaj o broju objavljenih tendera po državama za podkategoriju delatnosti 42640000 - Mašinski alati za obradu čvrstih materijala sem metala

U toku perioda 01.01.2012 - 31.12.2012., ukupan broj objavljenih tendera za podkategoriju delatnosti **42640000 - Mašinski alati za obradu čvrstih materijala sem metala** iznosi 297 za sledeće države: Srbija, Crna Gora, Bosna i Hercegovina, Hrvatska, Makedonija.

Podaci dobijeni analizom prikazani su u *Tabeli 163.* i na *Grafiku 163.*

Država	Broj tendera	u %
Srbija	134	45,1%
Crna Gora	13	4,4%
BiH	87	29,3%
Hrvatska	46	15,5%
Makedonija	17	5,7%
Ukupno	297	100%

Tabela 163. Broj objavljenih tendera po državama za podkategoriju 42640000 - Mašinski alati za obradu čvrstih materijala sem metala



Grafik 163. Broj objavljenih tendera po državama za podkategoriju 42640000 - Mašinski alati za obradu čvrstih materijala sem metala

Na osnovu rezultata dobijenih analizom može se uočiti da je najveći udeo u ukupnom broju objavljenih tendera imala Srbija sa 134, odnosno 45,1%. Zatim slede Bosna i Hercegovina sa 87 (29,3%), Hrvatska sa 46 (15,5%), Makedonija sa 17 (5,7%) i Crna Gora sa 13 (4,4%).

U nastavku možete pogledati detaljnu analizu broja objavljenih tendera u okviru svake države pojedinačno i to:

1.1. Izveštaj o broju objavljenih tendera - **Srbija**

1.2. Izveštaj o broju objavljenih tendera - **Crna Gora**

1.3. Izveštaj o broju objavljenih tendera - **Bosna i Hercegovina**

1.4. Izveštaj o broju objavljenih tendera - **Hrvatska**

1.5. Izveštaj o broju objavljenih tendera - **Makedonija**

1.1 Izveštaj o broju objavljenih tendera - Srbija

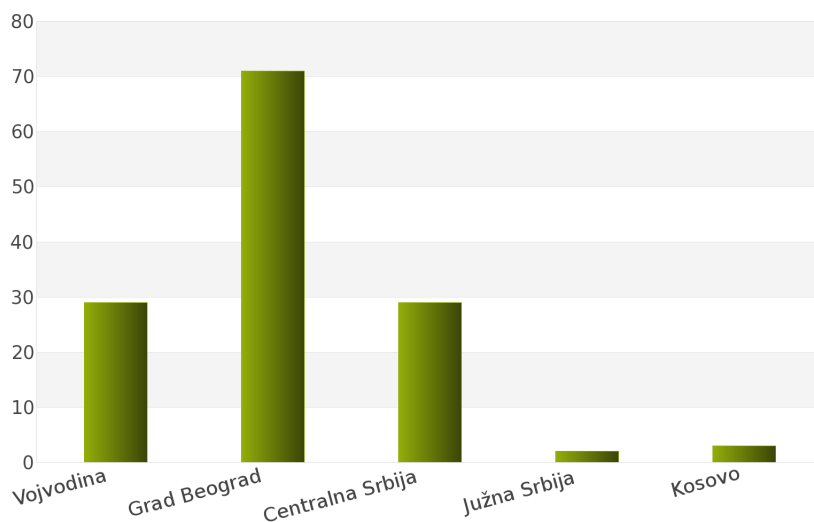
Nakon sprovedene analize ukupan broj objavljenih tendera za podkategoriju delatnosti **42640000 - Mašinski alati za obradu čvrstih materijala sem metala** u periodu 01.01.2012 - 31.12.2012. za državu Srbija iznosi 134.

Država Srbija podeljena je na 5 regiona: Vojvodina, Grad Beograd, Centralna Srbija, Južna Srbija, Kosovo.

Rezultati dobijeni analizom prikazani su u *Tabeli 164.* i na *Grafiku 164.*

Region	Broj tendera	u %
Vojvodina	29	21,6%
Grad Beograd	71	53,0%
Centralna Srbija	29	21,6%
Južna Srbija	2	1,5%
Kosovo	3	2,2%
Ukupno	134	100%

Tabela 164. Broj objavljenih tendera po regionima za podkategoriju 42640000 - Mašinski alati za obradu čvrstih materijala sem metala



Grafik 164. Broj objavljenih tendera po regionima za podkategoriju 42640000 - Mašinski alati za obradu čvrstih materijala sem metala

Najveći udeo u ukupnom broju objavljenih tendera ostvario je region Grad Beograd sa 71, odnosno 53,0%. Zatim slede regioni Vojvodina sa 29 (21,6%), Centralna Srbija sa 29 (21,6%), Kosovo sa 3 (2,2%) i Južna Srbija sa 2 (1,5%).

1.2 Izveštaj o broju objavljenih tendera - Crna Gora

Tokom posmatranog perioda 01.01.2012 - 31.12.2012. za podkategoriju delatnosti **42640000 - Mašinski alati za obradu čvrstih materijala sem metala**, ukupan broj objavljenih tendera iznosi 13 za državu Crna Gora.

Broj objavljenih tendera prikazan je u Tabeli 165.

Region	Broj tendera
Crna Gora	13

Tabela 165. Broj objavljenih tendera za podkategoriju 42640000 - Mašinski alati za obradu čvrstih materijala sem metala

1.3 Izveštaj o broju objavljenih tendera - Bosna i Hercegovina

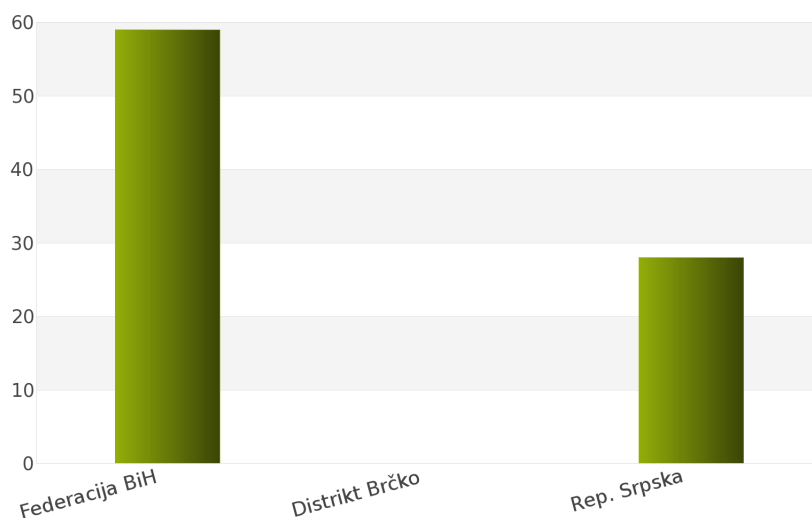
Na osnovu sprovedene analize Informacionog Servisa Tender za državu Bosna i Hercegovina, ukupan broj objavljenih tendera u periodu 01.01.2012 - 31.12.2012. iznosi 87 za podkategoriju delatnosti **42640000 - Mašinski alati za obradu čvrstih materijala sem metala**.

Bosna i Hercegovina obuhvata sledeće regione: Federacija Bosna i Hercegovina, Distrikt Brčko, Republika Srpska.

U nastavku sledi tabelarni prikaz ukupnog broja objavljenih tendera za navedenu podkategoriju delatnosti.

Region	Broj tendera	u %
Federacija BiH	59	67,8%
Distrikt Brčko	0	0%
Rep. Srpska	28	32,2%
Ukupno	87	100%

Tabela 166. Broj objavljenih tendera po regionima za podkategoriju 42640000 - Mašinski alati za obradu čvrstih materijala sem metala



Grafik 166. Broj objavljenih tendera po regionima za podkategoriju 42640000 - Mašinski alati za obradu čvrstih materijala sem metala

Najviše objavljenih tendera za navedenu podkategoriju delatnosti imao je region Federacija Bosna i Hercegovina i to 59, odnosno 67,8%. Zatim sledi region Republika Srpska sa 28 (32,2%). Region Distrikt Brčko nije imao nijedan objavljeni tender.

1.4 Izveštaj o broju objavljenih tendera - Hrvatska

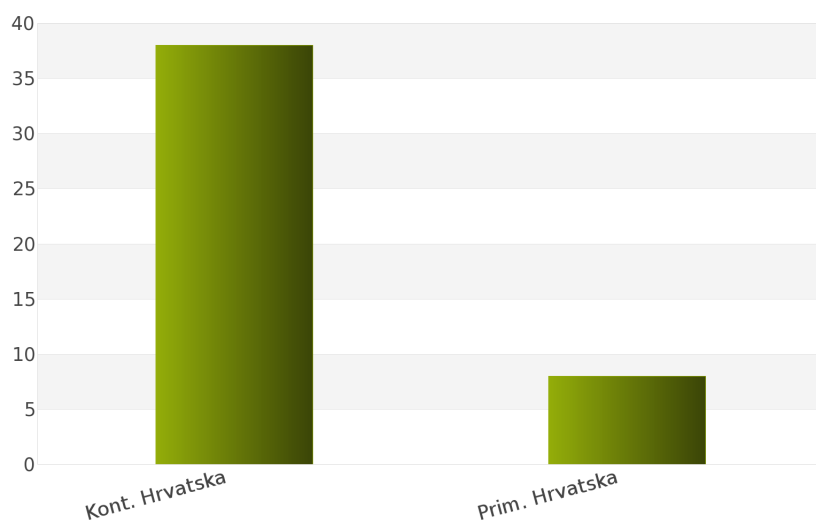
Rezultati dobijeni analizom pokazuju da za državu Hrvatska u periodu 01.01.2012 - 31.12.2012., ukupan broj objavljenih tendera za podkategoriju delatnosti **42640000 - Mašinski alati za obradu čvrstih materijala sem metala** iznosi 46.

Regionne koje obuhvata Hrvatska su: Kontinentalna Hrvatska, Primorska Hrvatska.

Udeo pojedinih regiona u ukupnom broju objavljenih tendera predstavljen je u *Tabeli 167.* i na *Grafiku 167.*

Region	Broj tendera	u %
Kont. Hrvatska	38	82,6%
Prim. Hrvatska	8	17,4%
Ukupno	46	100%

Tabela 167. Broj objavljenih tendera po regionima za podkategoriju 42640000 - Mašinski alati za obradu čvrstih materijala sem metala



Grafik 167. Broj objavljenih tendera po regionima za podkategoriju 42640000 - Mašinski alati za obradu čvrstih materijala sem metala

Shodno dobijenim rezultatima najveći broj objavljenih tendera imao je region Kontinentalna Hrvatska i to 38, odnosno 82,6%. Zatim sledi region Primorska Hrvatska sa 8 (17,4%).

1.5 Izveštaj o broju objavljenih tendera - Makedonija

Za podkategoriju delatnosti **42640000 - Mašinski alati za obradu čvrstih materijala sem metala**, ukupan broj raspisanih tendera u periodu 01.01.2012 - 31.12.2012. iznosi 17 za državu Makedonija.

Ukupan broj raspisanih tendera prikazan je u *Tabeli 168.*

Region	Broj tendera
Makedonija	17

Tabela 168. Broj objavljenih tendera za podkategoriju 42640000 - Mašinski alati za obradu čvrstih materijala sem metala

2012.



42650000

***Pneumatski ili motorizovani rucni
alati***

Sponzor kategorije



Društvo za proizvodnju, promet i usluge VIMONT d.o.o.
Branika Radićevića 49A, 11550 Lazarevac, Srbija
Šifra delatnosti 2820, Matični broj 20502096, PIB 105987751
Tel.: 063 83 03 141; Tekući račun 160-317223-74 Banca Intesa

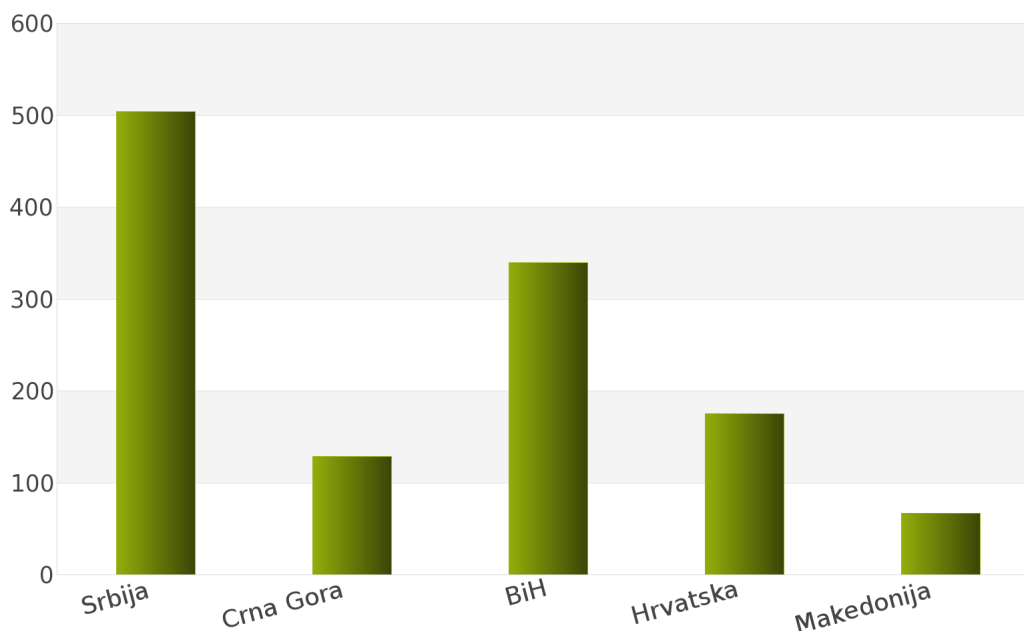
1. Izveštaj o broju objavljenih tendera po državama za podkategoriju delatnosti 42650000 - Pneumatski ili motorizovani rucni alati

Analizom Informacionog Servisa Tender, ukupan broj objavljenih tendera za podkategoriju delatnosti **42650000 - Pneumatski ili motorizovani rucni alati** u periodu 01.01.2012 - 31.12.2012. iznosi 1215 za sledeće države: Srbija, Crna Gora, Bosna i Hercegovina, Hrvatska, Makedonija.

Ukupan broj objavljenih tendera za podkategoriju delatnosti **42650000 - Pneumatski ili motorizovani rucni alati** prikazan je u Tabeli 170. i na Grafiku 170.

Država	Broj tendera	u %
Srbija	504	41,5%
Crna Gora	129	10,6%
BiH	340	28,0%
Hrvatska	175	14,4%
Makedonija	67	5,5%
Ukupno	1215	100%

Tabela 170. Broj objavljenih tendera po državama za podkategoriju 42650000 - Pneumatski ili motorizovani rucni alati



Grafik 170. Broj objavljenih tendera po državama za podkategoriju 42650000 - Pneumatski ili motorizovani rucni alati

Na osnovu podataka iz Tabele 170. najveći broj objavljenih tendera imala je Srbija i to 504, odnosno 41,5%. Zatim slede države Bosna i Hercegovina sa 340 (28,0%), Hrvatska sa 175 (14,4%), Crna Gora sa 129 (10,6%) i Makedonija sa 67 (5,5%).

U nastavku možete pogledati detaljnu analizu broja objavljenih tendera u okviru svake države pojedinačno i to:

1.1. Izveštaj o broju objavljenih tendera - **Srbija**

1.2. Izveštaj o broju objavljenih tendera - **Crna Gora**

1.3. Izveštaj o broju objavljenih tendera - **Bosna i Hercegovina**

1.4. Izveštaj o broju objavljenih tendera - **Hrvatska**

1.5. Izveštaj o broju objavljenih tendera - **Makedonija**

1.1 Izveštaj o broju objavljenih tendera - Srbija

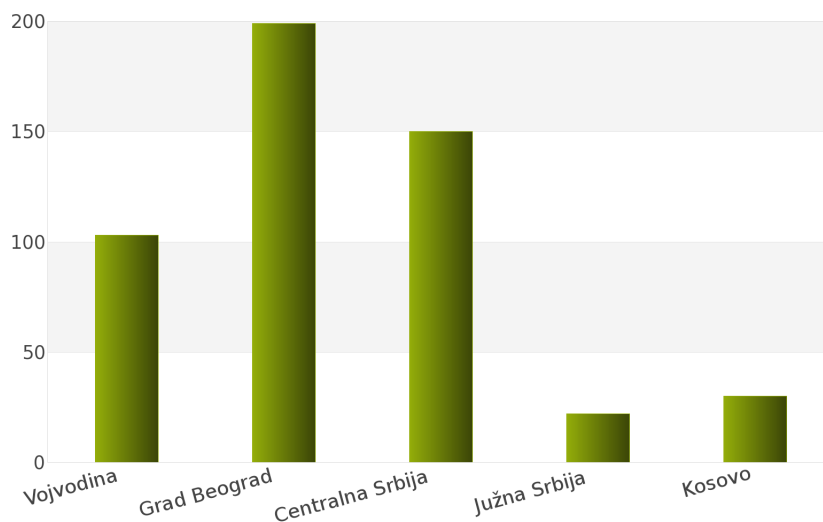
Tokom posmatranog perioda 01.01.2012 - 31.12.2012. za podkategoriju delatnosti **42650000 - Pneumatski ili motorizovani rucni alati**, ukupan broj objavljenih tendera iznosi 504 za državu Srbija.

Srbija je podeljena na sledeće regione: Vojvodina, Grad Beograd, Centralna Srbija, Južna Srbija, Kosovo.

Broj objavljenih tendera po regionima prikazan je u *Tabeli 171.* i na *Grafiku 171.*

Region	Broj tendera	u %
Vojvodina	103	20,4%
Grad Beograd	199	39,5%
Centralna Srbija	150	29,8%
Južna Srbija	22	4,4%
Kosovo	30	6,0%
Ukupno	504	100%

Tabela 171. Broj objavljenih tendera po regionima za podkategoriju 42650000 - Pneumatski ili motorizovani rucni alati



Grafik 171. Broj objavljenih tendera po regionima za podkategoriju 42650000 - Pneumatski ili motorizovani rucni alati

Na osnovu podataka iz *Tabele 171.* može se uočiti da je region Grad Beograd imao najviše objavljenih tendera i to 199, odnosno 39,5%. Zatim slede regioni Centralna Srbija sa 150 (29,8%), Vojvodina sa 103 (20,4%), Kosovo sa 30 (6,0%) i Južna Srbija sa 22 (4,4%).

1.2 Izveštaj o broju objavljenih tendera - Crna Gora

Na osnovu sprovedene analize Informacionog Servisa Tender za državu Crna Gora, ukupan broj objavljenih tendera u periodu 01.01.2012 - 31.12.2012. iznosi 129 za podkategoriju delatnosti **42650000 - Pneumatski ili motorizovani rucni alati**.

U nastavku sledi tabelarni prikaz ukupnog broja objavljenih tendera za navedenu podkategoriju delatnosti.

Region	Broj tendera
Crna Gora	129

Tabela 172. Broj objavljenih tendera za podkategoriju 42650000 - Pneumatski ili motorizovani rucni alati

1.3 Izveštaj o broju objavljenih tendera - Bosna i Hercegovina

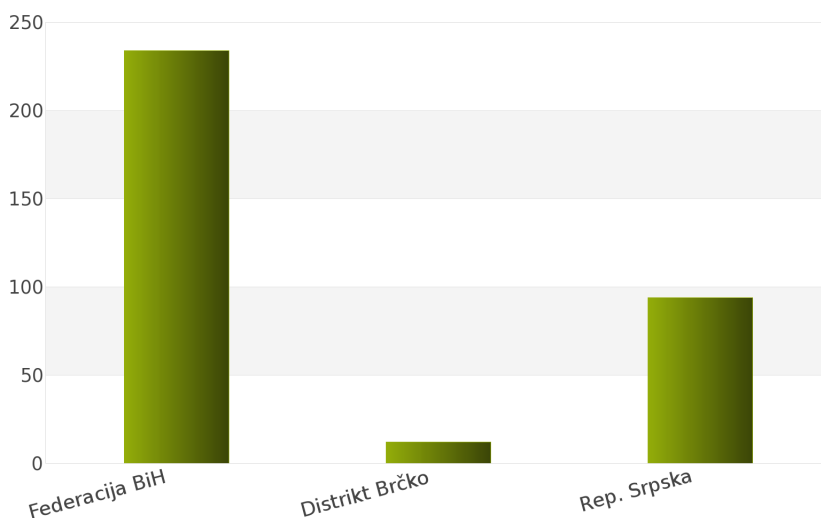
Rezultati dobijeni analizom pokazuju da za državu Bosna i Hercegovina u periodu 01.01.2012 - 31.12.2012., ukupan broj objavljenih tendera za podkategoriju delatnosti **42650000 - Pneumatski ili motorizovani rucni alati** iznosi 340.

Regione koje obuhvata Bosna i Hercegovina su: Federacija Bosna i Hercegovina, Distrikt Brčko, Republika Srpska.

Udeo pojedinih regiona u ukupnom broju objavljenih tendera predstavljen je u Tabeli 173. i na Grafiku 173.

Region	Broj tendera	u %
Federacija BiH	234	68,8%
Distrikt Brčko	12	3,5%
Rep. Srpska	94	27,7%
Ukupno	340	100%

Tabela 173. Broj objavljenih tendera po regionima za podkategoriju 42650000 - Pneumatski ili motorizovani rucni alati



Grafik 173. Broj objavljenih tendera po regionima za podkategoriju 42650000 - Pneumatski ili motorizovani rucni alati

Shodno dobijenim rezultatima najveći broj objavljenih tendera imao je region Federacija Bosna i Hercegovina i to 234, odnosno 68,8%. Zatim slede regioni Republika Srpska sa 94 (27,7%) i Distrikt Brčko sa 12 (3,5%).

1.4 Izveštaj o broju objavljenih tendera - Hrvatska

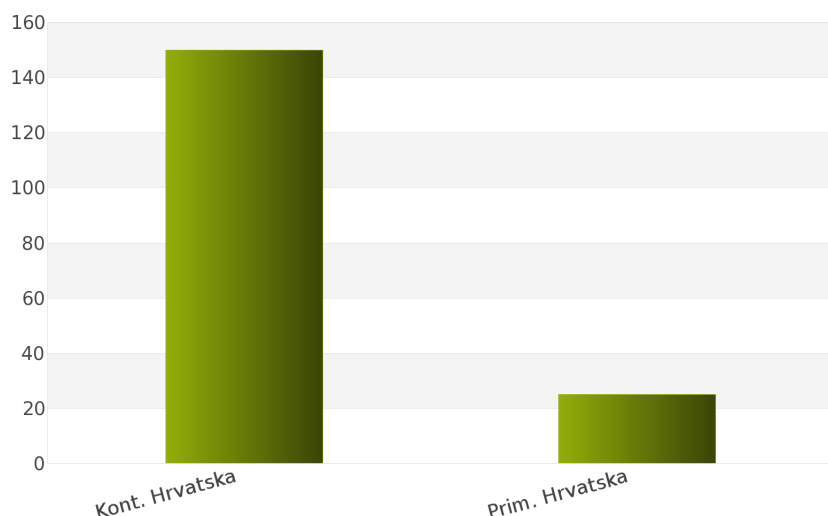
Za podkategoriju delatnosti **42650000 - Pneumatski ili motorizovani rucni alati**, ukupan broj raspisanih tendera u periodu 01.01.2012 - 31.12.2012. iznosi 175 za državu Hrvatska.

Hrvatska je podeljena na 2 regiona i to: Kontinentalna Hrvatska, Primorska Hrvatska.

Ukupan broj raspisanih tendera prikazan je u *Tabeli 174.* i na *Grafiku 174.*

Region	Broj tendera	u %
Kont. Hrvatska	150	85,7%
Prim. Hrvatska	25	14,3%
Ukupno	175	100 %

Tabela 174. Broj objavljenih tendera po regionima za podkategoriju 42650000 - Pneumatski ili motorizovani rucni alati



Grafik 174. Broj objavljenih tendera po regionima za podkategoriju 42650000 - Pneumatski ili motorizovani rucni alati

Najviše tendera raspisano je u regionu Kontinentalna Hrvatska i to 150, odnosno 85,7%. Zatim sledi region Primorska Hrvatska sa 25 (14,3%).

1.5 Izveštaj o broju objavljenih tendera - Makedonija

Nakon sprovedene analize ukupan broj objavljenih tendera za podkategoriju delatnosti **42650000 - Pneumatski ili motorizovani rucni alati** u periodu 01.01.2012 - 31.12.2012. za državu Makedonija iznosi 67.

Rezultati dobijeni analizom prikazani su u *Tabeli 175.*

Region	Broj tendera
Makedonija	67

Tabela 175. Broj objavljenih tendera za podkategoriju 42650000 - Pneumatski ili motorizovani rucni alati

2012.



42660000

*Lemljenje, alat za tvrdo lemljenje i
zavarivanje, odgrevanje površina i
mašine i oprema za vruće prskanje*

Sponzor kategorije



Društvo za proizvodnju, promet i usluge VIMONT d.o.o.
Branika Radićevića 49A, 11550 Lazevac, Srbija
Šifra delatnosti 28520, Matični broj 20502096, PIB 105987751
Tel.: 063 83 03 141; Tekući račun 160-317223-74 Banca Intesa

Sponzor podkategorije



Društvo za proizvodnju, promet i usluge VIMONT d.o.o.
Branika Radićevića 49A, 11550 Lazevac, Srbija
Šifra delatnosti 28520, Matični broj 20502096, PIB 105987751
Tel.: 063 83 03 141; Tekući račun 160-317223-74 Banca Intesa

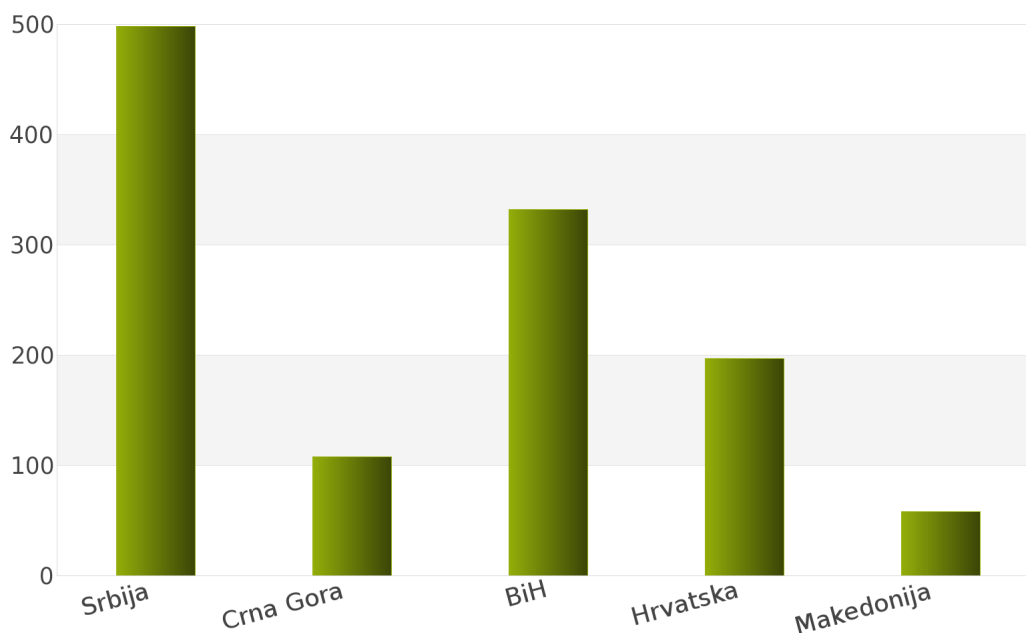
1. Izveštaj o broju objavljenih tendera po državama za podkategoriju delatnosti 42660000 - Lemljenje, alat za tvrdo lemljenje i zavarivanje, odgrevanje površina i mašine i oprema za vruće prskanje

Na osnovu podataka kojima raspolaže Informacioni Servis Tender kreirana je *Tabela 177.* u kojoj je prikazan ukupan broj objavljenih tendera za podkategoriju delatnosti **42660000 - Lemljenje, alat za tvrdo lemljenje i zavarivanje, odgrevanje površina i mašine i oprema za vruće prskanje** za sledeće države: Srbija, Crna Gora, Bosna i Hercegovina, Hrvatska, Makedonija.

Podaci u *Tabeli 177.* se odnose na tendere koji su objavljeni u periodu 01.01.2012 - 31.12.2012. godine.

Država	Broj tendera	u %
Srbija	498	41,7%
Crna Gora	108	9,1%
BiH	332	27,8%
Hrvatska	197	16,5%
Makedonija	58	4,9%
Ukupno	1193	100%

Tabela 177. Broj objavljenih tendera po državama za podkategoriju 42660000 - Lemljenje, alat za tvrdo lemljenje...



Grafik 177. Broj objavljenih tendera po državama za podkategoriju 42660000 - Lemljenje, alat za tvrdo lemljenje...

U posmatranom periodu za podkategoriju **42660000 - Lemljenje, alat za tvrdo lemljenje i zavarivanje, odgrevanje površina i mašine i oprema za vruće prskanje**, ukupan broj objavljenih tendera iznosi 1193. Najviše tendera za navedenu podkategoriju imala je Srbija i to 498, što čini 41,7% od ukupnog broja objavljenih tendera. Zatim slede države Bosna i Hercegovina sa 332 (27,8%), Hrvatska sa 197 (16,5%), Crna Gora sa 108 (9,1%) i Makedonija sa 58 (4,9%).

U nastavku možete pogledati detaljnu analizu broja objavljenih tendera u okviru svake države pojedinačno i to:

1.1. Izveštaj o broju objavljenih tendera - **Srbija**

1.2. Izveštaj o broju objavljenih tendera - **Crna Gora**

1.3. Izveštaj o broju objavljenih tendera - **Bosna i Hercegovina**

1.4. Izveštaj o broju objavljenih tendera - **Hrvatska**

1.5. Izveštaj o broju objavljenih tendera - **Makedonija**

1.1 Izveštaj o broju objavljenih tendera - Srbija

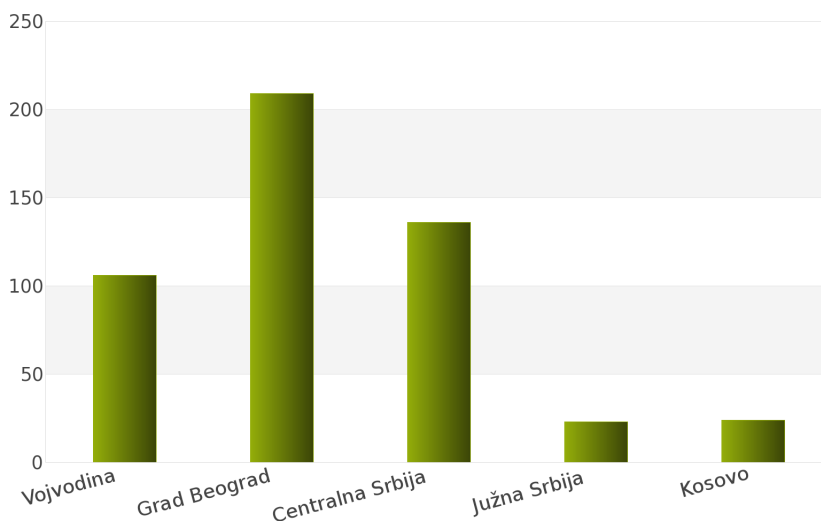
Na osnovu sprovedene analize Informacionog Servisa Tender za državu Srbija, ukupan broj objavljenih tendera u periodu 01.01.2012 - 31.12.2012. iznosi 498 za podkategoriju delatnosti **42660000 - Lemljenje, alat za tvrdo lemljenje i zavarivanje, odgrevanje površina i mašine i oprema za vruće prskanje**.

Srbija obuhvata sledeće regione: Vojvodina, Grad Beograd, Centralna Srbija, Južna Srbija, Kosovo.

U nastavku sledi tabelarni prikaz ukupnog broja objavljenih tendera za navedenu podkategoriju delatnosti.

Region	Broj tendera	u %
Vojvodina	106	21,3%
Grad Beograd	209	42,0%
Centralna Srbija	136	27,3%
Južna Srbija	23	4,6%
Kosovo	24	4,8%
Ukupno	498	100%

Tabela 178. Broj objavljenih tendera po regionima za podkategoriju 42660000 - Lemljenje, alat za tvrdo lemljenje i zavarivanje, odgrevanje površina i mašine i oprema za vruće prskanje



Grafik 178. Broj objavljenih tendera po regionima za podkategoriju 42660000 - Lemljenje, alat za tvrdo lemljenje i zavarivanje, odgrevanje površina i mašine i oprema za vruće prskanje

Najviše objavljenih tendera za navedenu podkategoriju delatnosti imao je region Grad Beograd i to 209, odnosno 42,0%. Zatim slede regioni Centralna Srbija sa 136 (27,3%), Vojvodina sa 106 (21,3%), Kosovo sa 24 (4,8%) i Južna Srbija sa 23 (4,6%).

1.2 Izveštaj o broju objavljenih tendera - Crna Gora

Rezultati dobijeni analizom pokazuju da za državu Crna Gora u periodu 01.01.2012 - 31.12.2012., ukupan broj objavljenih tendera za podkategoriju delatnosti **42660000 - Lemljenje, alat za tvrdo lemljenje i zavarivanje, odgrevanje površina i mašine i oprema za vruće prskanje** iznosi 108.

Ukupan broj objavljenih tendera prikazan je u *Tabeli 179*.

Region	Broj tendera
Crna Gora	108

Tabela 179. Broj objavljenih tendera za podkategoriju 42660000 - Lemljenje, alat za tvrdo lemljenje i zavarivanje, odgrevanje površina i mašine i oprema za vruće prskanje

1.3 Izveštaj o broju objavljenih tendera - Bosna i Hercegovina

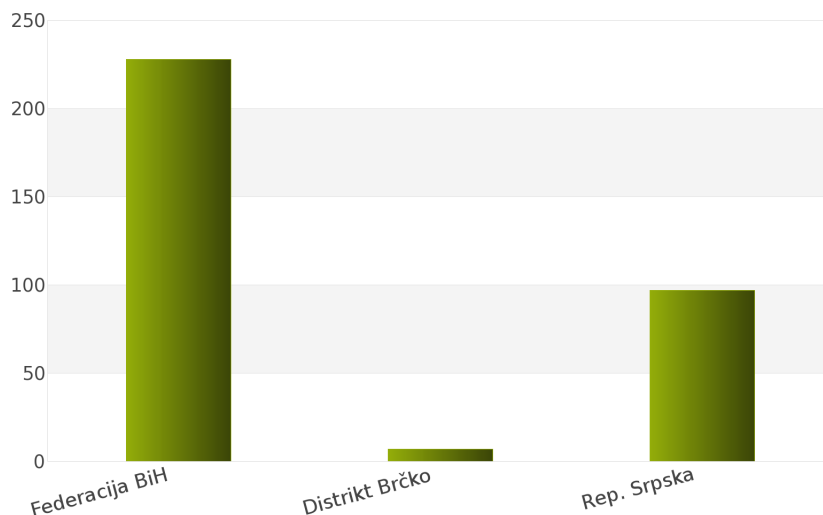
Za podkategoriju delatnosti **42660000 - Lemljenje, alat za tvrdo lemljenje i zavarivanje, odgrevanje površina i mašine i oprema za vruće prskanje**, ukupan broj raspisanih tendera u periodu 01.01.2012 - 31.12.2012. iznosi 332 za državu Bosna i Hercegovina.

Bosna i Hercegovina je podeljena na 3 regiona i to: Federacija Bosna i Hercegovina, Distrikt Brčko, Republika Srpska.

Ukupan broj raspisanih tendera prikazan je u *Tabeli 180*. i na *Grafiku 180*.

Region	Broj tendera	u %
Federacija BiH	228	68,7%
Distrikt Brčko	7	2,1%
Rep. Srpska	97	29,2%
Ukupno	332	100%

Tabela 180. Broj objavljenih tendera po regionima za podkategoriju 42660000 - Lemljenje, alat za tvrdo lemljenje i zavarivanje, odgrevanje površina i mašine i oprema za vruće prskanje



Grafik 180. Broj objavljenih tendera po regionima za podkategoriju 42660000 - Lemljenje, alat za tvrdo lemljenje i zavarivanje, odgrevanje površina i mašine i oprema za vruće prskanje

Najviše tendera raspisano je u regionu Federacija Bosna i Hercegovina i to 228, odnosno 68,7%. Zatim slede regioni Republika Srpska sa 97 (29,2%) i Distrikt Brčko sa 7 (2,1%).

1.4 Izveštaj o broju objavljenih tendera - Hrvatska

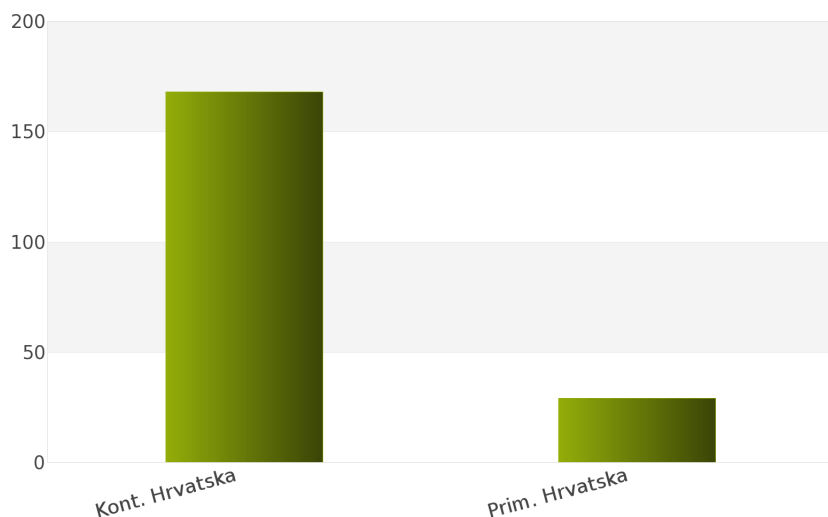
Nakon sprovedene analize ukupan broj objavljenih tendera za podkategoriju delatnosti **42660000 - Lemljenje, alat za tvrdo lemljenje i zavarivanje, odgrevanje površina i mašine i oprema za vruće prskanje** u periodu 01.01.2012 - 31.12.2012. za državu Hrvatska iznosi 197.

Država Hrvatska podeljena je na 2 regiona: Kontinentalna Hrvatska, Primorska Hrvatska.

Rezultati dobijeni analizom prikazani su u *Tabeli 181.* i na *Grafiku 181.*

Region	Broj tendera	u %
Kont. Hrvatska	168	85,3%
Prim. Hrvatska	29	14,7%
Ukupno	197	100%

Tabela 181. Broj objavljenih tendera po regionima za podkategoriju 42660000 - Lemljenje, alat za tvrdo lemljenje i zavarivanje, odgrevanje površina i mašine i oprema za vruće prskanje



Grafik 181. Broj objavljenih tendera po regionima za podkategoriju 42660000 - Lemljenje, alat za tvrdo lemljenje i zavarivanje, odgrevanje površina i mašine i oprema za vruće prskanje

Najveći udeo u ukupnom broju objavljenih tendera ostvario je region Kontinentalna Hrvatska sa 168, odnosno 85,3%. Zatim sledi region Primorska Hrvatska sa 29 (14,7%).

1.5 Izveštaj o broju objavljenih tendera - Makedonija

Tokom posmatranog perioda 01.01.2012 - 31.12.2012. za podkategoriju delatnosti **42660000 - Lemljenje, alat za tvrdo lemljenje i zavarivanje, odgrevanje površina i mašine i oprema za vruće prskanje**, ukupan broj objavljenih tendera iznosi 58 za državu Makedonija.

Broj objavljenih tendera prikazan je u *Tabeli 182.*

Region	Broj tendera
Makedonija	58

Tabela 182. Broj objavljenih tendera za podkategoriju 42660000 - Lemljenje, alat za tvrdo lemljenje i zavarivanje, odgrevanje površina i mašine i oprema za vruće prskanje

2012.



42670000

***Delovi i prateca oprema mašinskih
alata***

Sponzor kategorije



Društvo za proizvodnju, promet i usluge VIMONT d.o.o.
Branika Radićevića 49A, 11550 Ljutovo, Srbija
Šifra delatnosti 2820, Matični broj 20502096, PIB 105987751
Tel.: 063 83 03 141; Tekući račun 160-317223-74 Banca Intesa

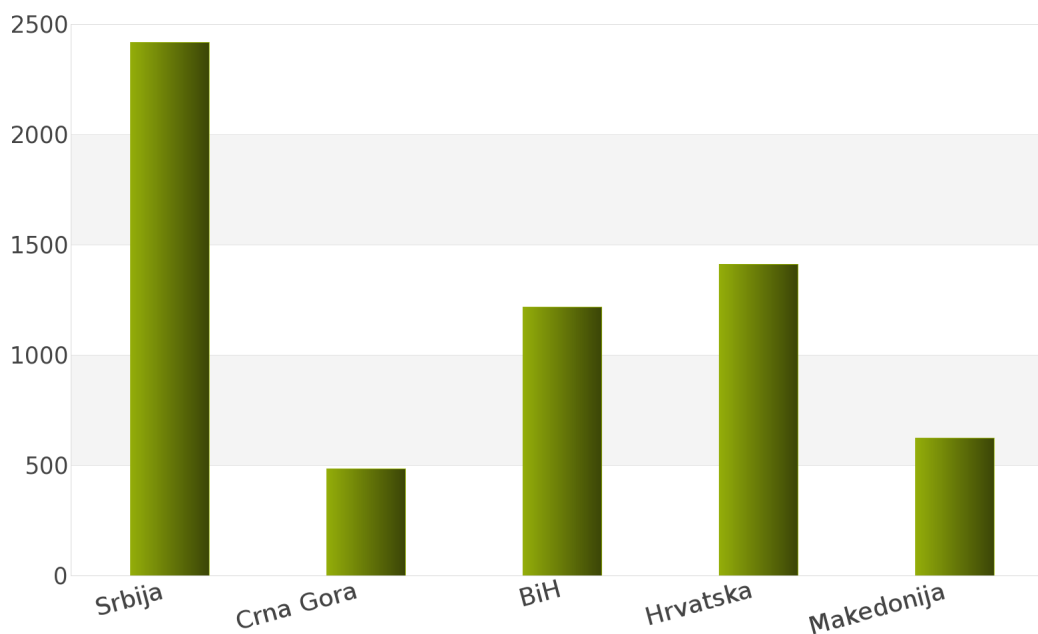
1. Izveštaj o broju objavljenih tendera po državama za podkategoriju delatnosti 42670000 - Delovi i prateća oprema mašinskih alata

Ukupan broj objavljenih tendera u periodu 01.01.2012 - 31.12.2012. za podkategoriju delatnosti **42670000 - Delovi i prateća oprema mašinskih alata** iznosi 6158. Države koje su obuhvaćene analizom su: Srbija, Crna Gora, Bosna i Hercegovina, Hrvatska, Makedonija.

Podaci dobijeni analizom za podkategoriju delatnosti **42670000 - Delovi i prateća oprema mašinskih alata** prikazani su u *Tabeli 184.* i na *Grafiku 184.*

Država	Broj tendera	u %
Srbija	2417	39,3%
Crna Gora	485	7,9%
BiH	1219	19,8%
Hrvatska	1412	22,9%
Makedonija	625	10,2%
Ukupno	6158	100%

Tabela 184. Broj objavljenih tendera po državama za podkategoriju 42670000 - Delovi i prateća oprema mašinskih alata



Grafik 184. Broj objavljenih tendera po državama za podkategoriju 42670000 - Delovi i prateća oprema mašinskih alata

Iz *Tabele 184.* i *Grafika 184.* može se uočiti da je Srbija sa 2417, odnosno 39,3% imala najveći broj raspisanih tendera u posmatranom periodu. Zatim slede Hrvatska sa 1412 (22,9%), Bosna i Hercegovina sa 1219 (19,8%), Makedonija sa 625 (10,2%) i Crna Gora sa 485 (7,9%).

U nastavku možete pogledati detaljnu analizu broja objavljenih tendera u okviru svake države pojedinačno i to:

1.1. Izveštaj o broju objavljenih tendera - **Srbija**

1.2. Izveštaj o broju objavljenih tendera - **Crna Gora**

1.3. Izveštaj o broju objavljenih tendera - **Bosna i Hercegovina**

1.4. Izveštaj o broju objavljenih tendera - **Hrvatska**

1.5. Izveštaj o broju objavljenih tendera - **Makedonija**

1.1 Izveštaj o broju objavljenih tendera - Srbija

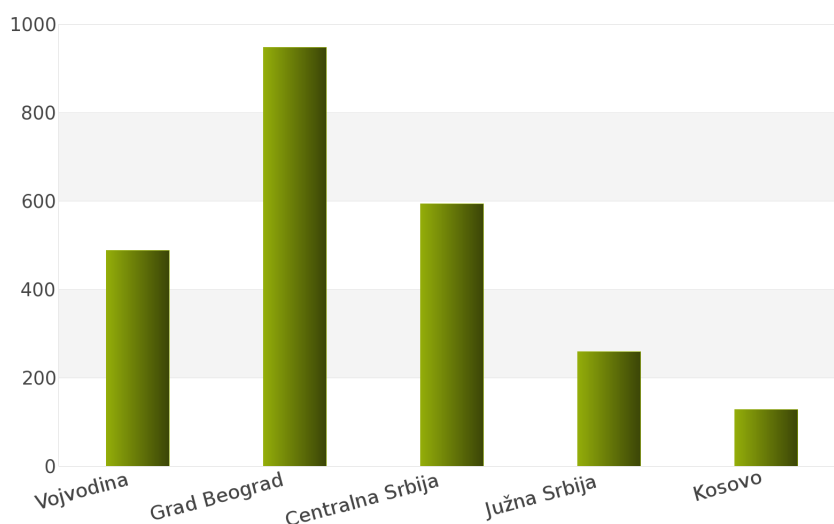
Rezultati dobijeni analizom pokazuju da za državu Srbija u periodu 01.01.2012 - 31.12.2012., ukupan broj objavljenih tendera za podkategoriju delatnosti **42670000 - Delovi i prateca oprema mašinskih alata** iznosi 2417.

Regione koje obuhvata Srbija su: Vojvodina, Grad Beograd, Centralna Srbija, Južna Srbija, Kosovo.

Udeo pojedinih regiona u ukupnom broju objavljenih tendera predstavljen je u *Tabeli 185.* i na *Grafiku 185.*

Region	Broj tendera	u %
Vojvodina	488	20,2%
Grad Beograd	948	39,2%
Centralna Srbija	594	24,6%
Južna Srbija	259	10,7%
Kosovo	128	5,3%
Ukupno	2417	100%

Tabela 185. Broj objavljenih tendera po regionima za podkategoriju 42670000 - Delovi i prateca oprema mašinskih alata



Grafik 185. Broj objavljenih tendera po regionima za podkategoriju 42670000 - Delovi i prateca oprema mašinskih alata

Shodno dobijenim rezultatima najveći broj objavljenih tendera imao je region Grad Beograd i to 948, odnosno 39,2%. Zatim slede regioni Centralna Srbija sa 594 (24,6%), Vojvodina sa 488 (20,2%), Južna Srbija sa 259 (10,7%) i Kosovo sa 128 (5,3%).

1.2 Izveštaj o broju objavljenih tendera - Crna Gora

Za podkategoriju delatnosti **42670000 - Delovi i prateća oprema mašinskih alata**, ukupan broj raspisanih tendera u periodu 01.01.2012 - 31.12.2012. iznosi 485 za državu Crna Gora.

Ukupan broj raspisanih tendera prikazan je u *Tabeli 186*.

Region	Broj tendera
Crna Gora	485

Tabela 186. Broj objavljenih tendera za podkategoriju 42670000 - Delovi i prateća oprema mašinskih alata

1.3 Izveštaj o broju objavljenih tendera - Bosna i Hercegovina

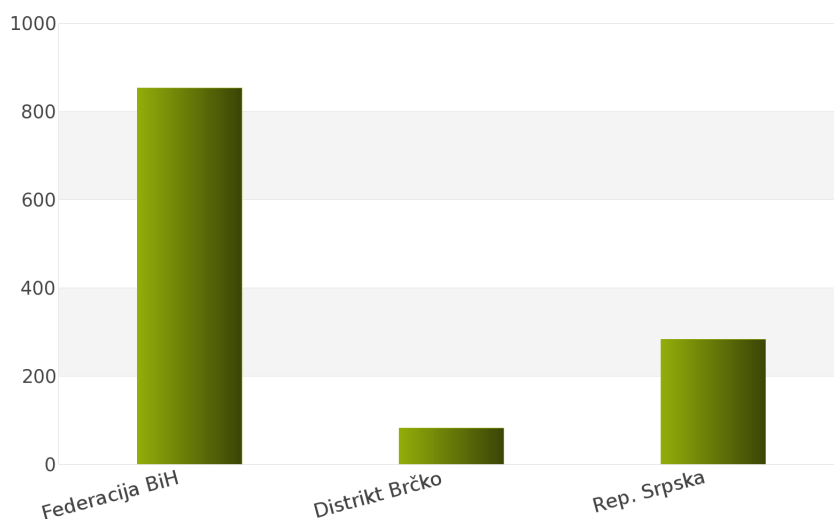
Nakon sprovedene analize ukupan broj objavljenih tendera za podkategoriju delatnosti **42670000 - Delovi i prateća oprema mašinskih alata** u periodu 01.01.2012 - 31.12.2012. za državu Bosna i Hercegovina iznosi 1219.

Država Bosna i Hercegovina podeljena je na 3 regiona: Federacija Bosna i Hercegovina, Distrikt Brčko, Republika Srpska.

Rezultati dobijeni analizom prikazani su u *Tabeli 187*. i na *Grafiku 187*.

Region	Broj tendera	u %
Federacija BiH	853	70,0%
Distrikt Brčko	82	6,7%
Rep. Srpska	284	23,3%
Ukupno	1219	100%

Tabela 187. Broj objavljenih tendera po regionima za podkategoriju 42670000 - Delovi i prateća oprema mašinskih alata



Grafik 187. Broj objavljenih tendera po regionima za podkategoriju 42670000 - Delovi i prateća oprema mašinskih alata

Najveći udeo u ukupnom broju objavljenih tendera ostvario je region Federacija Bosna i Hercegovina sa 853, odnosno 70,0%. Zatim slede regioni Republika Srpska sa 284 (23,3%) i Distrikt Brčko sa 82 (6,7%).

1.4 Izveštaj o broju objavljenih tendera - Hrvatska

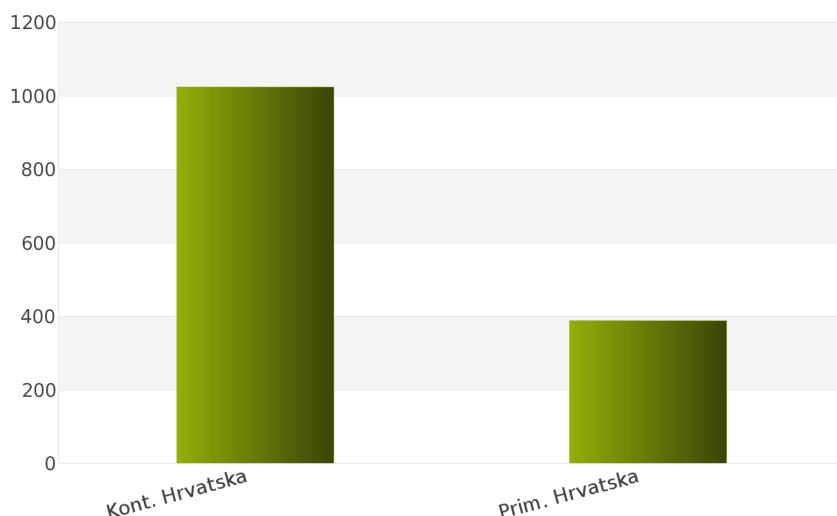
Tokom posmatranog perioda 01.01.2012 - 31.12.2012. za podkategoriju delatnosti **42670000 - Delovi i prateca oprema mašinskih alata**, ukupan broj objavljenih tendera iznosi 1412 za državu Hrvatska.

Hrvatska je podeljena na sledeće regione: Kontinentalna Hrvatska, Primorska Hrvatska.

Broj objavljenih tendera po regionima prikazan je u *Tabeli 188.* i na *Grafiku 188.*

Region	Broj tendera	u %
Kont. Hrvatska	1024	72,5%
Prim. Hrvatska	388	27,5%
Ukupno	1412	100 %

Tabela 188. Broj objavljenih tendera po regionima za podkategoriju 42670000 - Delovi i prateca oprema mašinskih alata



Grafik 188. Broj objavljenih tendera po regionima za podkategoriju 42670000 - Delovi i prateca oprema mašinskih alata

Na osnovu podataka iz *Tabele 188.* može se uočiti da je region Kontinentalna Hrvatska imao najviše objavljenih tendera i to 1024, odnosno 72,5%. Zatim sledi region Primorska Hrvatska sa 388 (27,5%).

1.5 Izveštaj o broju objavljenih tendera - Makedonija

Na osnovu sprovedene analize Informacionog Servisa Tender za državu Makedonija, ukupan broj objavljenih tendera u periodu 01.01.2012 - 31.12.2012. iznosi 625 za podkategoriju delatnosti **42670000 - Delovi i prateca oprema mašinskih alata**.

U nastavku sledi tabelarni prikaz ukupnog broja objavljenih tendera za navedenu podkategoriju delatnosti.

Region	Broj tendera
Makedonija	625

Tabela 189. Broj objavljenih tendera za podkategoriju 42670000 - Delovi i prateca oprema mašinskih alata

2012.



42700000

***Mašine za proizvodnju tekstila,
odeće i kože***

SADRŽAJ

ID i naziv podkategorija

[42710000] Mašine za tekstil

[42720000] Delovi mašina za proizvodnju tekstila i odeće

42710000

Mašine za tekstil

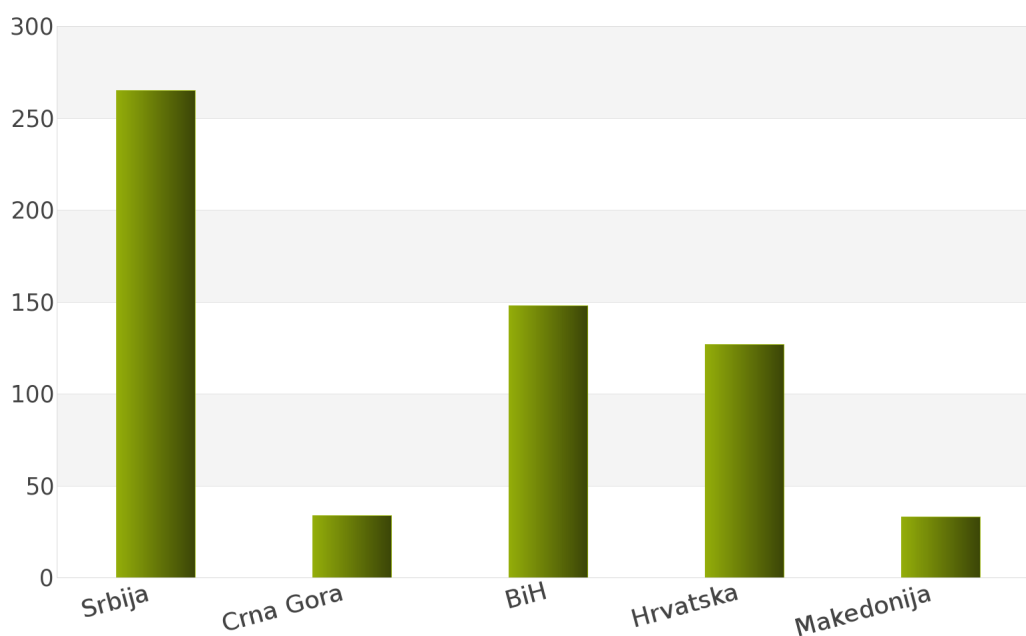
1. Izveštaj o broju objavljenih tendera po državama za podkategoriju delatnosti 42710000 - Mašine za tekstil

Tokom perioda 01.01.2012 - 31.12.2012., ukupan broj objavljenih tendera za podkategoriju delatnosti **42710000 - Mašine za tekstil** iznosi 607 za sledeće države: Srbija, Crna Gora, Bosna i Hercegovina, Hrvatska, Makedonija.

Rezultati analize prikazani su u *Tabeli 193.* i na *Grafiku 193.*

Država	Broj tendera	u %
Srbija	265	43,7%
Crna Gora	34	5,6%
BiH	148	24,4%
Hrvatska	127	20,9%
Makedonija	33	5,4%
Ukupno	607	100%

Tabela 193. Broj objavljenih tendera po državama za podkategoriju 42710000 - Mašine za tekstil



Grafik 193. Broj objavljenih tendera po državama za podkategoriju 42710000 - Mašine za tekstil

Na osnovu dobijenih rezultata može se uočiti da je najveći udeo u ukupnom broju objavljenih tendera imala Srbija sa 265, odnosno 43,7%. Zatim slede Bosna i Hercegovina sa 148 (24,4%), Hrvatska sa 127 (20,9%), Crna Gora sa 34 (5,6%) i Makedonija sa 33 (5,4%).

U nastavku možete pogledati detaljnu analizu broja objavljenih tendera u okviru svake države pojedinačno i to:

1.1. Izveštaj o broju objavljenih tendera - **Srbija**

1.2. Izveštaj o broju objavljenih tendera - **Crna Gora**

1.3. Izveštaj o broju objavljenih tendera - **Bosna i Hercegovina**

1.4. Izveštaj o broju objavljenih tendera - **Hrvatska**

1.5. Izveštaj o broju objavljenih tendera - **Makedonija**

1.1 Izveštaj o broju objavljenih tendera - Srbija

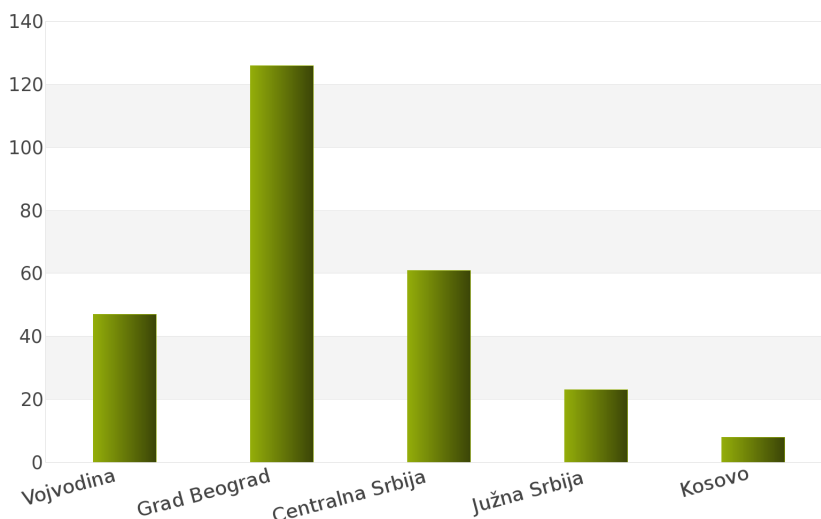
Za podkategoriju delatnosti **42710000 - Mašine za tekstil**, ukupan broj raspisanih tendera u periodu 01.01.2012 - 31.12.2012. iznosi 265 za državu Srbija.

Srbija je podeljena na 5 regiona i to: Vojvodina, Grad Beograd, Centralna Srbija, Južna Srbija, Kosovo.

Ukupan broj raspisanih tendera prikazan je u *Tabeli 194.* i na *Grafiku 194.*

Region	Broj tendera	u %
Vojvodina	47	17,7%
Grad Beograd	126	47,6%
Centralna Srbija	61	23,0%
Južna Srbija	23	8,7%
Kosovo	8	3,0%
Ukupno	265	100%

Tabela 194. Broj objavljenih tendera po regionima za podkategoriju 42710000 - Mašine za tekstil



Grafik 194. Broj objavljenih tendera po regionima za podkategoriju 42710000 - Mašine za tekstil

Najviše tendera raspisano je u regionu Grad Beograd i to 126, odnosno 47,6%. Zatim slede regioni Centralna Srbija sa 61 (23,0%), Vojvodina sa 47 (17,7%), Južna Srbija sa 23 (8,7%) i Kosovo sa 8 (3,0%).

1.2 Izveštaj o broju objavljenih tendera - Crna Gora

Nakon sprovedene analize ukupan broj objavljenih tendera za podkategoriju delatnosti **42710000 - Mašine za tekstil** u periodu 01.01.2012 - 31.12.2012. za državu Crna Gora iznosi 34.

Rezultati dobijeni analizom prikazani su u *Tabeli 195*.

Region	Broj tendera
Crna Gora	34

Tabela 195. Broj objavljenih tendera za podkategoriju 42710000 - Mašine za tekstil

1.3 Izveštaj o broju objavljenih tendera - Bosna i Hercegovina

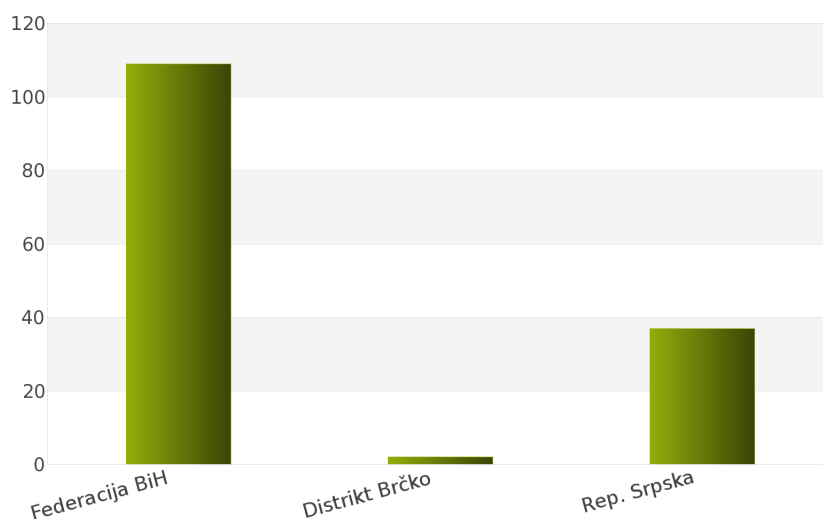
Tokom posmatranog perioda 01.01.2012 - 31.12.2012. za podkategoriju delatnosti **42710000 - Mašine za tekstil**, ukupan broj objavljenih tendera iznosi 148 za državu Bosna i Hercegovina.

Bosna i Hercegovina je podeljena na sledeće regione: Federacija Bosna i Hercegovina, Distrikt Brčko, Republika Srpska.

Broj objavljenih tendera po regionima prikazan je u *Tabeli 196*. i na *Grafiku 196*.

Region	Broj tendera	u %
Federacija BiH	109	73,7%
Distrikt Brčko	2	1,4%
Rep. Srpska	37	25%
Ukupno	148	100%

Tabela 196. Broj objavljenih tendera po regionima za podkategoriju 42710000 - Mašine za tekstil



Grafik 196. Broj objavljenih tendera po regionima za podkategoriju 42710000 - Mašine za tekstil

Na osnovu podataka iz *Tabele 196*. može se uočiti da je region Federacija Bosna i Hercegovina imao najviše objavljenih tendera i to 109, odnosno 73,7%. Zatim slede regioni Republika Srpska sa 37 (25%) i Distrikt Brčko sa 2 (1,4%).

1.4 Izveštaj o broju objavljenih tendera - Hrvatska

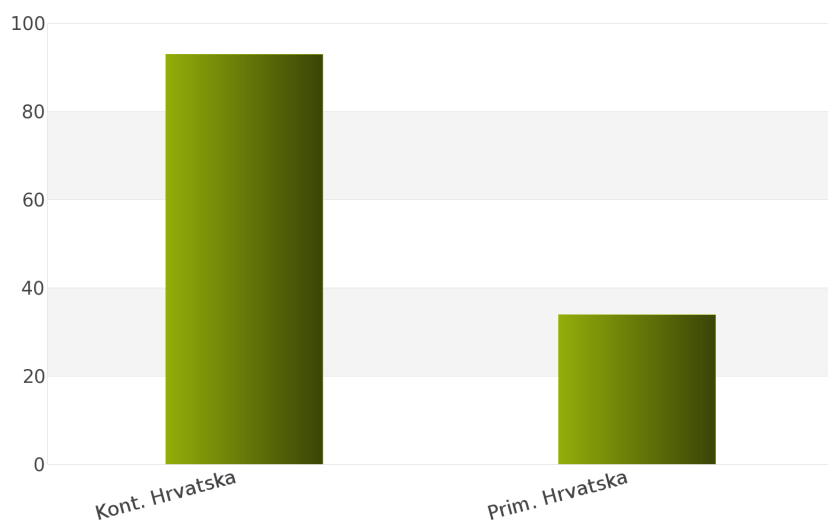
Na osnovu sprovedene analize Informacionog Servisa Tender za državu Hrvatska, ukupan broj objavljenih tendera u periodu 01.01.2012 - 31.12.2012. iznosi 127 za podkategoriju delatnosti **42710000 - Mašine za tekstil**.

Hrvatska obuhvata sledeće regione: Kontinentalna Hrvatska, Primorska Hrvatska.

U nastavku sledi tabelarni prikaz ukupnog broja objavljenih tendera za navedenu podkategoriju delatnosti.

Region	Broj tendera	u %
Kont. Hrvatska	93	73,2%
Prim. Hrvatska	34	26,8%
Ukupno	127	100%

Tabela 197. Broj objavljenih tendera po regionima za podkategoriju 42710000 - Mašine za tekstil



Grafik 197. Broj objavljenih tendera po regionima za podkategoriju 42710000 - Mašine za tekstil

Najviše objavljenih tendera za navedenu podkategoriju delatnosti imao je region Kontinentalna Hrvatska i to 93, odnosno 73,2%. Zatim sledi region Primorska Hrvatska sa 34 (26,8%).

1.5 Izveštaj o broju objavljenih tendera - Makedonija

Rezultati dobijeni analizom pokazuju da za državu Makedonija u periodu 01.01.2012 - 31.12.2012., ukupan broj objavljenih tendera za podkategoriju delatnosti **42710000 - Mašine za tekstil** iznosi 33.

Ukupan broj objavljenih tendera prikazan je u Tabeli 198.

Region	Broj tendera
Makedonija	33

Tabela 198. Broj objavljenih tendera za podkategoriju 42710000 - Mašine za tekstil

2012.



42720000

Delovi za mašine za tekstil i odecu

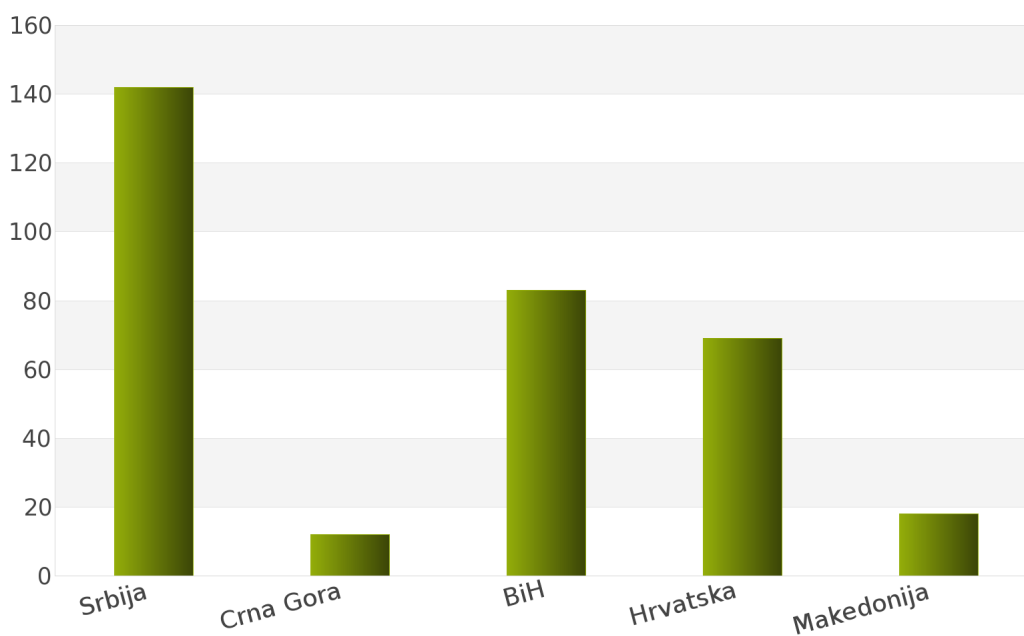
1. Izveštaj o broju objavljenih tendera po državama za podkategoriju delatnosti 42720000 - Delovi za mašine za tekstil i odecu

U toku perioda 01.01.2012 - 31.12.2012., ukupan broj objavljenih tendera za podkategoriju delatnosti **42720000 - Delovi za mašine za tekstil i odecu** iznosi 324 za sledeće države: Srbija, Crna Gora, Bosna i Hercegovina, Hrvatska, Makedonija.

Podaci dobijeni analizom prikazani su u *Tabeli 199.* i na *Grafiku 199.*

Država	Broj tendera	u %
Srbija	142	43,8%
Crna Gora	12	3,7%
BiH	83	25,6%
Hrvatska	69	21,3%
Makedonija	18	5,6%
Ukupno	324	100%

Tabela 199. Broj objavljenih tendera po državama za podkategoriju 42720000 - Delovi za mašine za tekstil i odecu



Grafik 199. Broj objavljenih tendera po državama za podkategoriju 42720000 - Delovi za mašine za tekstil i odecu

Na osnovu rezultata dobijenih analizom može se uočiti da je najveći udeo u ukupnom broju objavljenih tendera imala Srbija sa 142, odnosno 43,8%. Zatim slede Bosna i Hercegovina sa 83 (25,6%), Hrvatska sa 69 (21,3%), Makedonija sa 18 (5,6%) i Crna Gora sa 12 (3,7%).

U nastavku možete pogledati detaljnu analizu broja objavljenih tendera u okviru svake države pojedinačno i to:

1.1. Izveštaj o broju objavljenih tendera - **Srbija**

1.2. Izveštaj o broju objavljenih tendera - **Crna Gora**

1.3. Izveštaj o broju objavljenih tendera - **Bosna i Hercegovina**

1.4. Izveštaj o broju objavljenih tendera - **Hrvatska**

1.5. Izveštaj o broju objavljenih tendera - **Makedonija**

1.1 Izveštaj o broju objavljenih tendera - Srbija

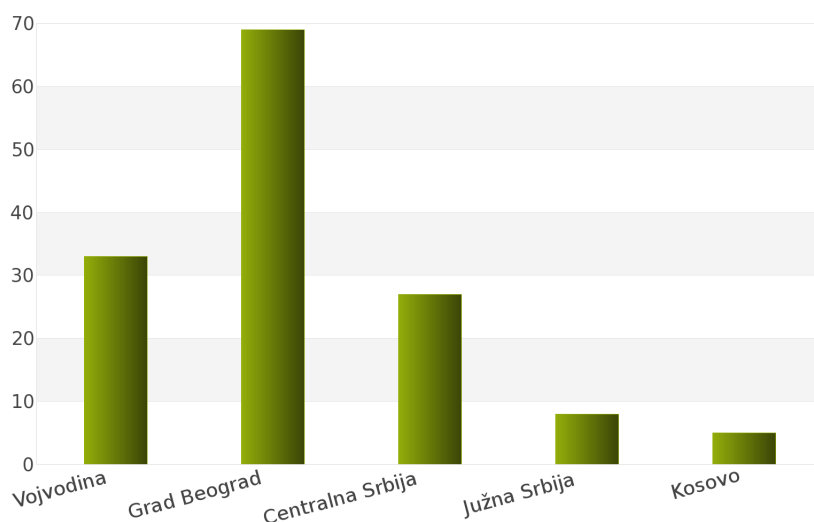
Nakon sprovedene analize ukupan broj objavljenih tendera za podkategoriju delatnosti **42720000 - Delovi za mašine za tekstil i odecu** u periodu 01.01.2012 - 31.12.2012. za državu Srbija iznosi 142.

Država Srbija podeljena je na 5 regiona: Vojvodina, Grad Beograd, Centralna Srbija, Južna Srbija, Kosovo.

Rezultati dobijeni analizom prikazani su u *Tabeli 200.* i na *Grafiku 200.*

Region	Broj tendera	u %
Vojvodina	33	23,2%
Grad Beograd	69	48,6%
Centralna Srbija	27	19,0%
Južna Srbija	8	5,6%
Kosovo	5	3,5%
Ukupno	142	100%

Tabela 200. Broj objavljenih tendera po regionima za podkategoriju 42720000 - Delovi za mašine za tekstil i odecu



Grafik 200. Broj objavljenih tendera po regionima za podkategoriju 42720000 - Delovi za mašine za tekstil i odecu

Najveći udeo u ukupnom broju objavljenih tendera ostvario je region Grad Beograd sa 69, odnosno 48,6%. Zatim slede regioni Vojvodina sa 33 (23,2%), Centralna Srbija sa 27 (19,0%), Južna Srbija sa 8 (5,6%) i Kosovo sa 5 (3,5%).

1.2 Izveštaj o broju objavljenih tendera - Crna Gora

Tokom posmatranog perioda 01.01.2012 - 31.12.2012. za podkategoriju delatnosti **42720000 - Delovi za mašine za tekstil i odecu**, ukupan broj objavljenih tendera iznosi 12 za državu Crna Gora.

Broj objavljenih tendera prikazan je u Tabeli 201.

Region	Broj tendera
Crna Gora	12

Tabela 201. Broj objavljenih tendera za podkategoriju 42720000 - Delovi za mašine za tekstil i odecu

1.3 Izveštaj o broju objavljenih tendera - Bosna i Hercegovina

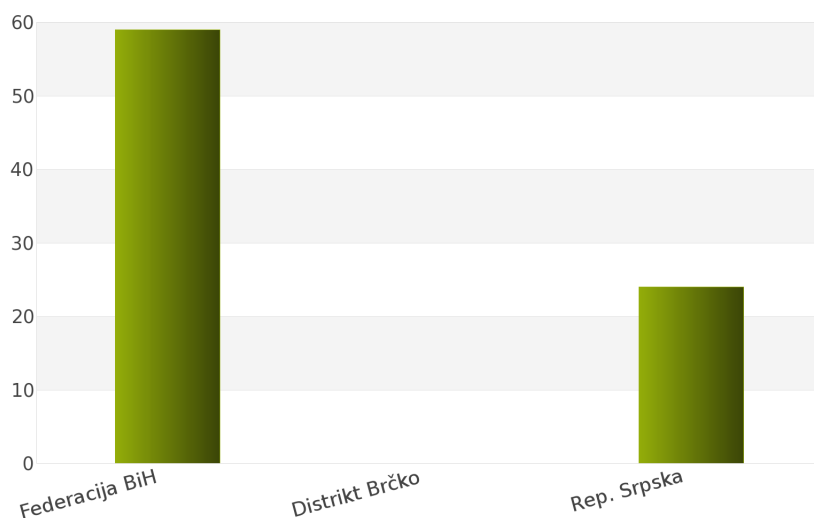
Na osnovu sprovedene analize Informacionog Servisa Tender za državu Bosna i Hercegovina, ukupan broj objavljenih tendera u periodu 01.01.2012 - 31.12.2012. iznosi 83 za podkategoriju delatnosti **42720000 - Delovi za mašine za tekstil i odecu**.

Bosna i Hercegovina obuhvata sledeće regione: Federacija Bosna i Hercegovina, Distrikt Brčko, Republika Srpska.

U nastavku sledi tabelarni prikaz ukupnog broja objavljenih tendera za navedenu podkategoriju delatnosti.

Region	Broj tendera	u %
Federacija BiH	59	71,1%
Distrikt Brčko	0	0%
Rep. Srpska	24	28,9%
Ukupno	83	100%

Tabela 202. Broj objavljenih tendera po regionima za podkategoriju 42720000 - Delovi za mašine za tekstil i odecu



Grafik 202. Broj objavljenih tendera po regionima za podkategoriju 42720000 - Delovi za mašine za tekstil i odecu

Najviše objavljenih tendera za navedenu podkategoriju delatnosti imao je region Federacija Bosna i Hercegovina i to 59, odnosno 71,1%. Zatim sledi region Republika Srpska sa 24 (28,9%). Region Distrikt Brčko nije imao nijedan objavljeni tender.

1.4 Izveštaj o broju objavljenih tendera - Hrvatska

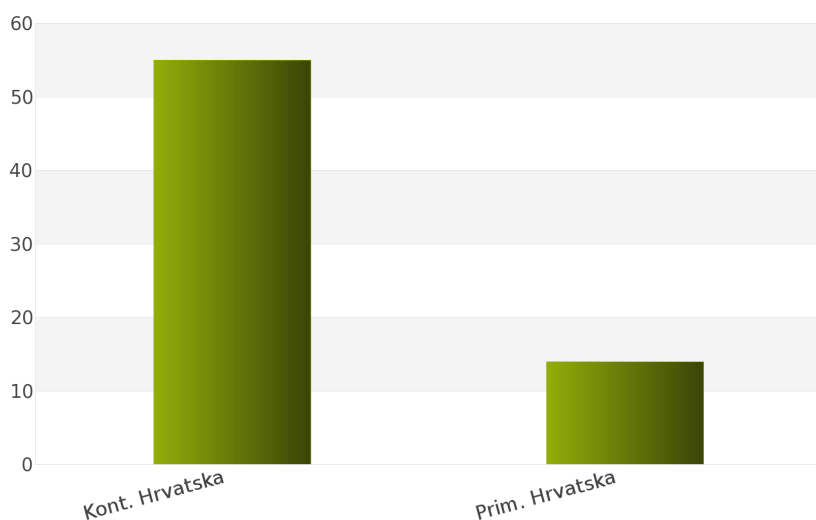
Rezultati dobijeni analizom pokazuju da za državu Hrvatska u periodu 01.01.2012 - 31.12.2012., ukupan broj objavljenih tendera za podkategoriju delatnosti **42720000 - Delovi za mašine za tekstil i odecu** iznosi 69.

Regione koje obuhvata Hrvatska su: Kontinentalna Hrvatska, Primorska Hrvatska.

Udeo pojedinih regiona u ukupnom broju objavljenih tendera predstavljen je u *Tabeli 203.* i na *Grafiku 203.*

Region	Broj tendera	u %
Kont. Hrvatska	55	79,7%
Prim. Hrvatska	14	20,3%
Ukupno	69	100%

Tabela 203. Broj objavljenih tendera po regionima za podkategoriju 42720000 - Delovi za mašine za tekstil i odecu



Grafik 203. Broj objavljenih tendera po regionima za podkategoriju 42720000 - Delovi za mašine za tekstil i odecu

Shodno dobijenim rezultatima najveći broj objavljenih tendera imao je region Kontinentalna Hrvatska i to 55, odnosno 79,7%. Zatim sledi region Primorska Hrvatska sa 14 (20,3%).

1.5 Izveštaj o broju objavljenih tendera - Makedonija

Za podkategoriju delatnosti **42720000 - Delovi za mašine za tekstil i odecu**, ukupan broj raspisanih tendera u periodu 01.01.2012 - 31.12.2012. iznosi 18 za državu Makedonija.

Ukupan broj raspisanih tendera prikazan je u *Tabeli 204.*

Region	Broj tendera
Makedonija	18

Tabela 204. Broj objavljenih tendera za podkategoriju 42720000 - Delovi za mašine za tekstil i odecu

2012.



428000000

***Mašine za proizvodnju hartije ili
kartona***

SADRŽAJ

ID i naziv podkategorija

[42810000] Delovi mašina za proizvodnju hartije ili kartona

42810000

***Delovi za mašine za papir ili
proizvode od papira***

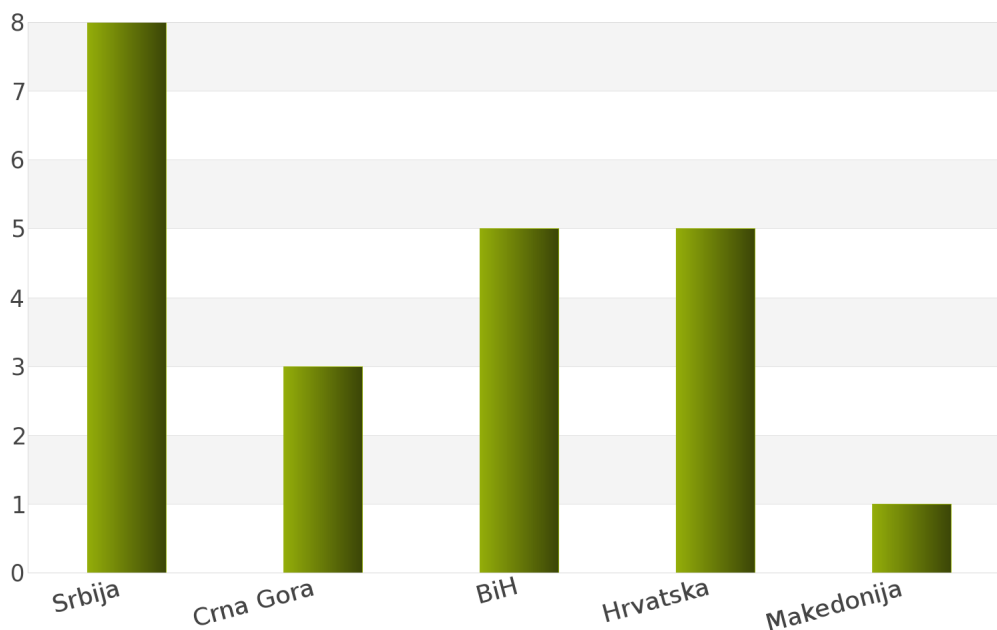
1. Izveštaj o broju objavljenih tendera po državama za podkategoriju delatnosti 42810000 - Delovi za mašine za papir ili proizvode od papira

Analizom Informacionog Servisa Tender, ukupan broj objavljenih tendera za podkategoriju delatnosti **42810000 - Delovi za mašine za papir ili proizvode od papira** u periodu 01.01.2012 - 31.12.2012. iznosi 22 za sledeće države: Srbija, Crna Gora, Bosna i Hercegovina, Hrvatska, Makedonija.

Ukupan broj objavljenih tendera za podkategoriju delatnosti **42810000 - Delovi za mašine za papir ili proizvode od papira** prikazan je u *Tabeli 207.* i na *Grafiku 207.*

Država	Broj tendera	u %
Srbija	8	36,4%
Crna Gora	3	13,6%
BiH	5	22,7%
Hrvatska	5	22,7%
Makedonija	1	4,6%
Ukupno	22	100%

Tabela 207. Broj objavljenih tendera po državama za podkategoriju 42810000 - Delovi za mašine za papir ili proizvode od papira



Grafik 207. Broj objavljenih tendera po državama za podkategoriju 42810000 - Delovi za mašine za papir ili proizvode od papira

Na osnovu podataka iz *Tabele 207.* najveći broj objavljenih tendera imala je Srbija i to 8, odnosno 36,4%. Zatim slede države Hrvatska sa 5 (22,7%), Bosna i Hercegovina sa 5 (22,7%), Crna Gora sa 3 (13,6%) i Makedonija sa 1 (4,6%).

U nastavku možete pogledati detaljnu analizu broja objavljenih tendera u okviru svake države pojedinačno i to:

1.1. Izveštaj o broju objavljenih tendera - **Srbija**

1.2. Izveštaj o broju objavljenih tendera - **Crna Gora**

1.3. Izveštaj o broju objavljenih tendera - **Bosna i Hercegovina**

1.4. Izveštaj o broju objavljenih tendera - **Hrvatska**

1.5. Izveštaj o broju objavljenih tendera - **Makedonija**

1.1 Izveštaj o broju objavljenih tendera - Srbija

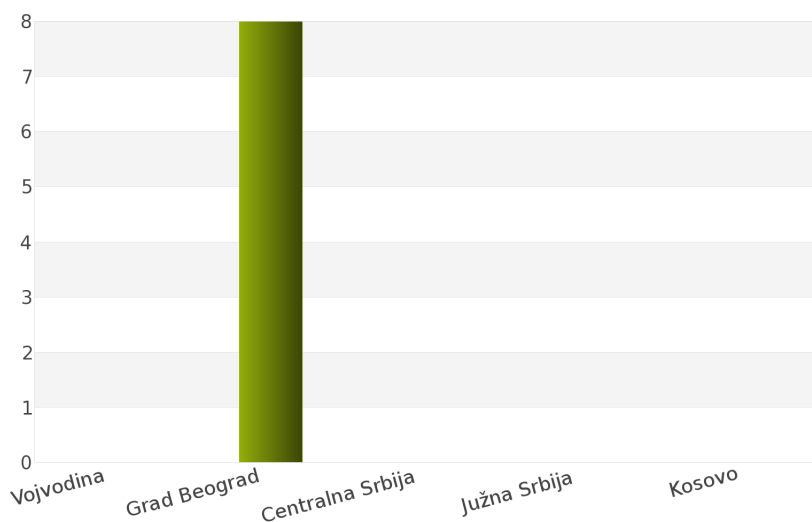
Tokom posmatranog perioda 01.01.2012 - 31.12.2012. za podkategoriju delatnosti **42810000 - Delovi za mašine za papir ili proizvode od papira**, ukupan broj objavljenih tendera iznosi 8 za državu Srbija.

Srbija je podeljena na sledeće regione: Vojvodina, Grad Beograd, Centralna Srbija, Južna Srbija, Kosovo.

Broj objavljenih tendera po regionima prikazan je u *Tabeli 208.* i na *Grafiku 208.*

Region	Broj tendera	u %
Vojvodina	0	0%
Grad Beograd	8	100%
Centralna Srbija	0	0%
Južna Srbija	0	0%
Kosovo	0	0%
Ukupno	8	100%

Tabela 208. Broj objavljenih tendera po regionima za podkategoriju 42810000 - Delovi za mašine za papir ili proizvode od papira



Grafik 208. Broj objavljenih tendera po regionima za podkategoriju 42810000 - Delovi za mašine za papir ili proizvode od papira

Na osnovu podataka iz *Tabele 208.* može se uočiti da je region Grad Beograd imao najviše objavljenih tendera i to 8, odnosno 100%. Regioni Kosovo, Južna Srbija, Centralna Srbija i Vojvodina nisu imali nijedan objavljeni tender.

1.2 Izveštaj o broju objavljenih tendera - Crna Gora

Na osnovu sprovedene analize Informacionog Servisa Tender za državu Crna Gora, ukupan broj objavljenih tendera u periodu 01.01.2012 - 31.12.2012. iznosi 3 za podkategoriju delatnosti **42810000 - Delovi za mašine za papir ili proizvode od papira**.

U nastavku sledi tabelarni prikaz ukupnog broja objavljenih tendera za navedenu podkategoriju delatnosti.

Region	Broj tendera
Crna Gora	3

Tabela 209. Broj objavljenih tendera za podkategoriju 42810000 - Delovi za mašine za papir ili proizvode od papira

1.3 Izveštaj o broju objavljenih tendera - Bosna i Hercegovina

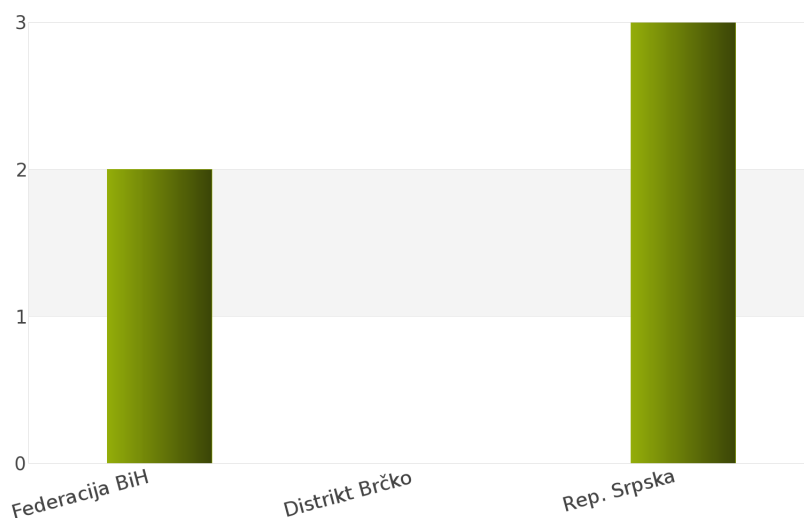
Rezultati dobijeni analizom pokazuju da za državu Bosna i Hercegovina u periodu 01.01.2012 - 31.12.2012., ukupan broj objavljenih tendera za podkategoriju delatnosti **42810000 - Delovi za mašine za papir ili proizvode od papira** iznosi 5.

Regione koje obuhvata Bosna i Hercegovina su: Federacija Bosna i Hercegovina, Distrikt Brčko, Republika Srpska.

Udeo pojedinih regiona u ukupnom broju objavljenih tendera predstavljen je u *Tabeli 210.* i na *Grafiku 210.*

Region	Broj tendera	u %
Federacija BiH	2	40%
Distrikt Brčko	0	0%
Rep. Srpska	3	60%
Ukupno	5	100%

Tabela 210. Broj objavljenih tendera po regionima za podkategoriju 42810000 - Delovi za mašine za papir ili proizvode od papira



Grafik 210. Broj objavljenih tendera po regionima za podkategoriju 42810000 - Delovi za mašine za papir ili proizvode od papira

Shodno dobijenim rezultatima najveći broj objavljenih tendera imao je region Republika Srpska i to 3, odnosno 60%. Zatim sledi region Federacija Bosna i Hercegovina sa 2 (40%). Region Distrikt Brčko nije imao nijedan objavljeni tender.

1.4 Izveštaj o broju objavljenih tendera - Hrvatska

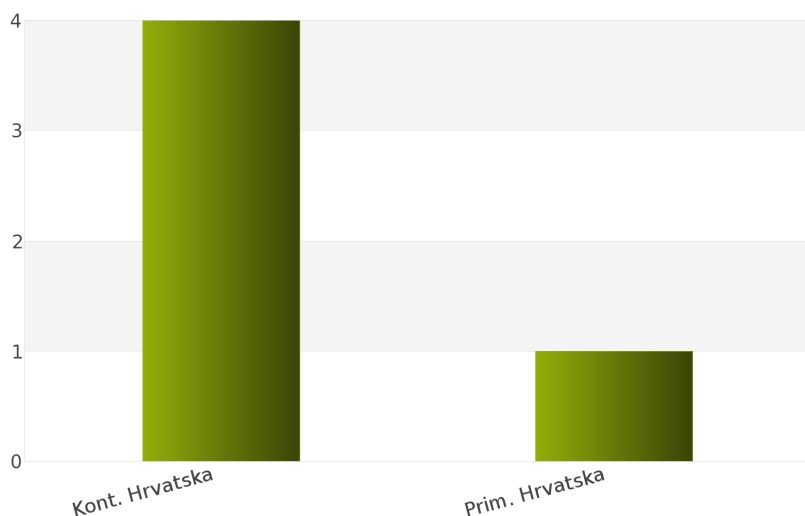
Za podkategoriju delatnosti **42810000 - Delovi za mašine za papir ili proizvode od papira**, ukupan broj raspisanih tendera u periodu 01.01.2012 - 31.12.2012. iznosi 5 za državu Hrvatska.

Hrvatska je podeljena na 2 regiona i to: Kontinentalna Hrvatska, Primorska Hrvatska.

Ukupan broj raspisanih tendera prikazan je u *Tabeli 211.* i na *Grafiku 211.*

Region	Broj tendera	u %
Kont. Hrvatska	4	80%
Prim. Hrvatska	1	20%
Ukupno	5	100%

Tabela 211. Broj objavljenih tendera po regionima za podkategoriju 42810000 - Delovi za mašine za papir ili proizvode od papira



Grafik 211. Broj objavljenih tendera po regionima za podkategoriju 42810000 - Delovi za mašine za papir ili proizvode od papira

Najviše tendera raspisano je u regionu Kontinentalna Hrvatska i to 4, odnosno 80%. Zatim sledi region Primorska Hrvatska sa 1 (20%).

1.5 Izveštaj o broju objavljenih tendera - Makedonija

Nakon sprovedene analize ukupan broj objavljenih tendera za podkategoriju delatnosti **42810000 - Delovi za mašine za papir ili proizvode od papira** u periodu 01.01.2012 - 31.12.2012. za državu Makedonija iznosi 1.

Rezultati dobijeni analizom prikazani su u *Tabeli 212.*

Region	Broj tendera
Makedonija	1

Tabela 212. Broj objavljenih tendera za podkategoriju 42810000 - Delovi za mašine za papir ili proizvode od papira

2012.



429000000

***Razni uređaji opšte i posebne
namene***

SADRŽAJ

ID i naziv podkategorija

- [42910000] Aparati za destilaciju, filtriranje ili prečišćavanje
- [42920000] Mašine za čišćenje boca, za pakovanje i merenje težine i uređaji za farbanje
- [42930000] Centrifuge, kalanderi i automati
- [42940000] Mašine za termičku obradu materijala
- [42950000] Delovi za uređaje opšte namene
- [42960000] Upravljački i kontrolni sistemi, štamparska i grafička oprema, oprema za automatizaciju kancelarijskog poslovanja i oprema za obradu podataka
- [42970000] Delovi mašina za sudove i mašina za čišćenje, punjenje, pakovanje ili umotavanje
- [42980000] Generatori gasa
- [42990000] Razni uređaji za posebne namene

42910000

***Aparati za destilaciju, filtriranje i
precišćavanje***

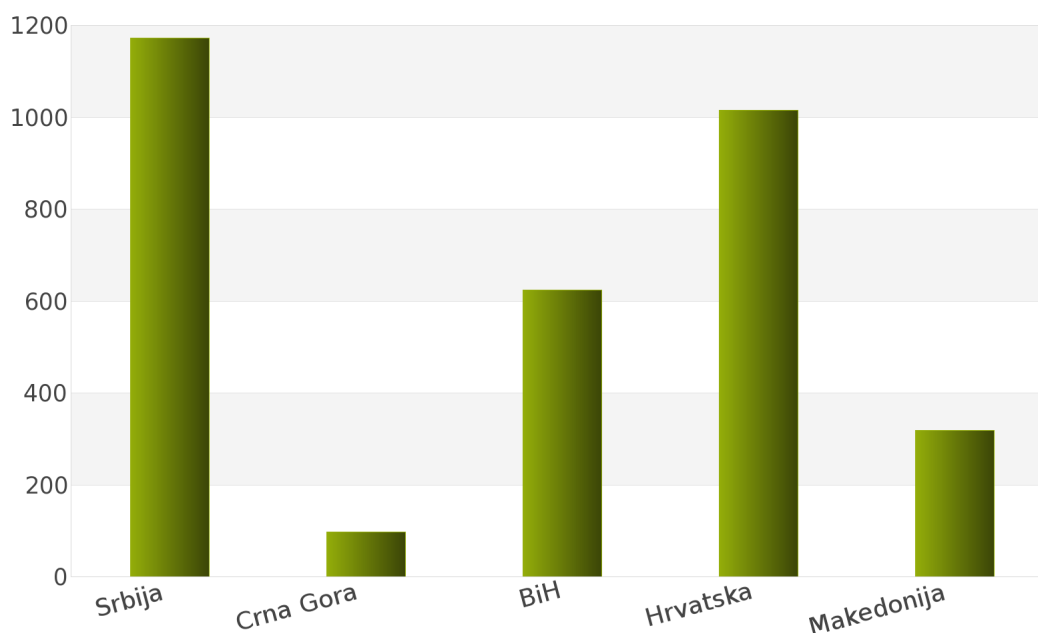
1. Izveštaj o broju objavljenih tendera po državama za podkategoriju delatnosti 42910000 - Aparati za destilaciju, filtriranje i precišćavanje

Na osnovu podataka kojima raspolaže Informacioni Servis Tender kreirana je *Tabela 215.* u kojoj je prikazan ukupan broj objavljenih tendera za podkategoriju delatnosti **42910000 - Aparati za destilaciju, filtriranje i precišćavanje** za sledeće države: Srbija, Crna Gora, Bosna i Hercegovina, Hrvatska, Makedonija.

Podaci u *Tabeli 215.* se odnose na tendere koji su objavljeni u periodu 01.01.2012 - 31.12.2012. godine.

Država	Broj tendera	u %
Srbija	1173	36,3%
Crna Gora	97	3%
BiH	624	19,3%
Hrvatska	1016	31,5%
Makedonija	318	9,9%
Ukupno	3228	100%

Tabela 215. Broj objavljenih tendera po državama za podkategoriju 42910000 - Aparati za destilaciju, filtriranje i precišćavanje



Grafik 215. Broj objavljenih tendera po državama za podkategoriju 42910000 - Aparati za destilaciju, filtriranje i precišćavanje

U posmatranom periodu za podkategoriju **42910000 - Aparati za destilaciju, filtriranje i precišćavanje**, ukupan broj objavljenih tendera iznosi 3228. Najviše tendera za navedenu podkategoriju imala je Srbija i to 1173, što čini 36,3% od ukupnog broja objavljenih tendera. Zatim slede države Hrvatska sa 1016 (31,5%), Bosna i Hercegovina sa 624 (19,3%), Makedonija sa 318 (9,9%) i Crna Gora sa 97 (3%).

U nastavku možete pogledati detaljnu analizu broja objavljenih tendera u okviru svake države pojedinačno i to:

1.1. Izveštaj o broju objavljenih tendera - **Srbija**

1.2. Izveštaj o broju objavljenih tendera - **Crna Gora**

1.3. Izveštaj o broju objavljenih tendera - **Bosna i Hercegovina**

1.4. Izveštaj o broju objavljenih tendera - **Hrvatska**

1.5. Izveštaj o broju objavljenih tendera - **Makedonija**

1.1 Izveštaj o broju objavljenih tendera - Srbija

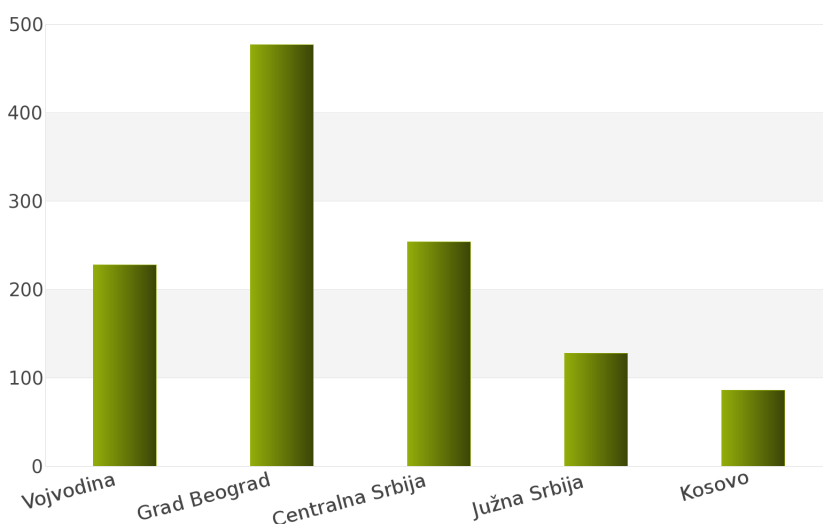
Na osnovu sprovedene analize Informacionog Servisa Tender za državu Srbija, ukupan broj objavljenih tendera u periodu 01.01.2012 - 31.12.2012. iznosi 1173 za podkategoriju delatnosti **42910000 - Aparati za destilaciju, filtriranje i prečišćavanje**.

Srbija obuhvata sledeće regione: Vojvodina, Grad Beograd, Centralna Srbija, Južna Srbija, Kosovo.

U nastavku sledi tabelarni prikaz ukupnog broja objavljenih tendera za navedenu podkategoriju delatnosti.

Region	Broj tendera	u %
Vojvodina	228	19,4%
Grad Beograd	477	40,7%
Centralna Srbija	254	21,7%
Južna Srbija	128	10,9%
Kosovo	86	7,3%
Ukupno	1173	100%

Tabela 216. Broj objavljenih tendera po regionima za podkategoriju 42910000 - Aparati za destilaciju, filtriranje i prečišćavanje



Grafik 216. Broj objavljenih tendera po regionima za podkategoriju 42910000 - Aparati za destilaciju, filtriranje i prečišćavanje

Najviše objavljenih tendera za navedenu podkategoriju delatnosti imao je region Grad Beograd i to 477, odnosno 40,7%. Zatim slede regioni Centralna Srbija sa 254 (21,7%), Vojvodina sa 228 (19,4%), Južna Srbija sa 128 (10,9%) i Kosovo sa 86 (7,3%).

1.2 Izveštaj o broju objavljenih tendera - Crna Gora

Rezultati dobijeni analizom pokazuju da za državu Crna Gora u periodu 01.01.2012 - 31.12.2012., ukupan broj objavljenih tendera za podkategoriju delatnosti **42910000 - Aparati za destilaciju, filtriranje i precišćavanje** iznosi 97.

Ukupan broj objavljenih tendera prikazan je u *Tabeli 217*.

Region	Broj tendera
Crna Gora	97

Tabela 217. Broj objavljenih tendera za podkategoriju 42910000 - Aparati za destilaciju, filtriranje i precišćavanje

1.3 Izveštaj o broju objavljenih tendera - Bosna i Hercegovina

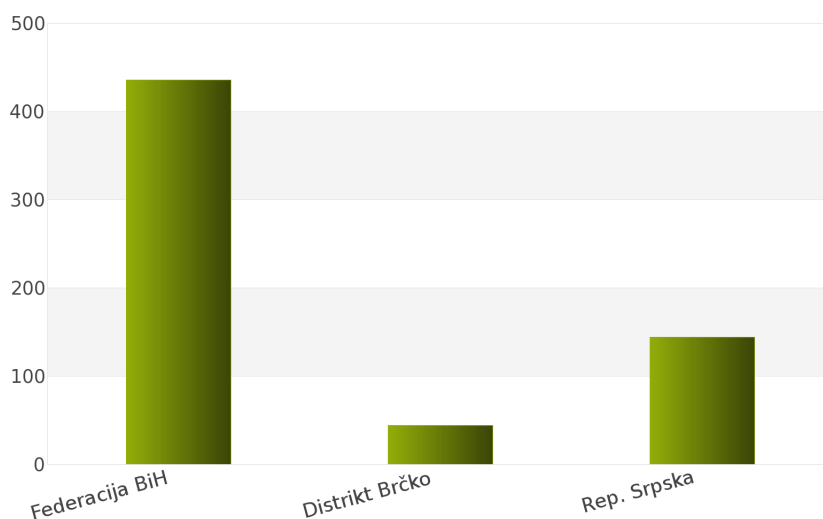
Za podkategoriju delatnosti **42910000 - Aparati za destilaciju, filtriranje i precišćavanje**, ukupan broj raspisanih tendera u periodu 01.01.2012 - 31.12.2012. iznosi 624 za državu Bosna i Hercegovina.

Bosna i Hercegovina je podeljena na 3 regiona i to: Federacija Bosna i Hercegovina, Distrikt Brčko, Republika Srpska.

Ukupan broj raspisanih tendera prikazan je u *Tabeli 218*. i na *Grafiku 218*.

Region	Broj tendera	u %
Federacija BiH	436	69,9%
Distrikt Brčko	44	7,1%
Rep. Srpska	144	23,1%
Ukupno	624	100%

Tabela 218. Broj objavljenih tendera po regionima za podkategoriju 42910000 - Aparati za destilaciju, filtriranje i precišćavanje



Grafik 218. Broj objavljenih tendera po regionima za podkategoriju 42910000 - Aparati za destilaciju, filtriranje i precišćavanje

Najviše tendera raspisano je u regionu Federacija Bosna i Hercegovina i to 436, odnosno 69,9%. Zatim slede regioni Republika Srpska sa 144 (23,1%) i Distrikt Brčko sa 44 (7,1%).

1.4 Izveštaj o broju objavljenih tendera - Hrvatska

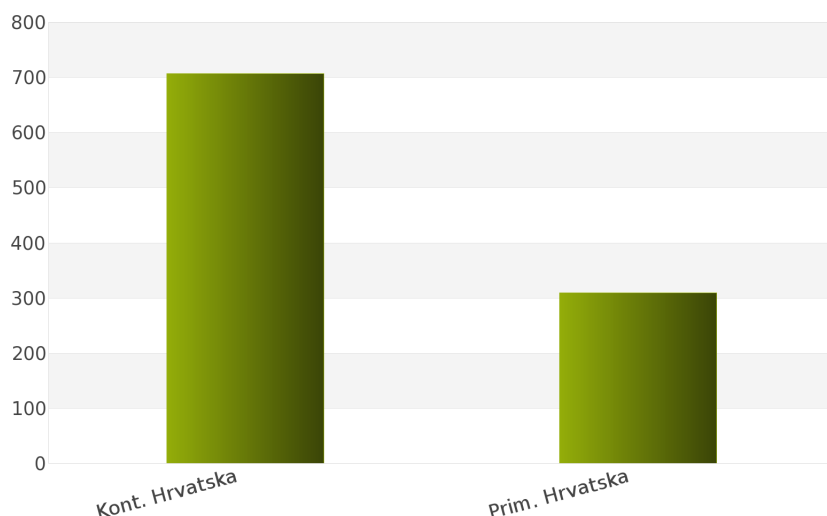
Nakon sprovedene analize ukupan broj objavljenih tendera za podkategoriju delatnosti **42910000 - Aparati za destilaciju, filtriranje i prečišćavanje** u periodu 01.01.2012 - 31.12.2012. za državu Hrvatska iznosi 1016.

Država Hrvatska podeljena je na 2 regiona: Kontinentalna Hrvatska, Primorska Hrvatska.

Rezultati dobijeni analizom prikazani su u *Tabeli 219.* i na *Grafiku 219.*

Region	Broj tendera	u %
Kont. Hrvatska	707	69,6%
Prim. Hrvatska	309	30,4%
Ukupno	1016	100%

Tabela 219. Broj objavljenih tendera po regionima za podkategoriju 42910000 - Aparati za destilaciju, filtriranje i prečišćavanje



Grafik 219. Broj objavljenih tendera po regionima za podkategoriju 42910000 - Aparati za destilaciju, filtriranje i prečišćavanje

Najveći udeo u ukupnom broju objavljenih tendera ostvario je region Kontinentalna Hrvatska sa 707, odnosno 69,6%. Zatim sledi region Primorska Hrvatska sa 309 (30,4%).

1.5 Izveštaj o broju objavljenih tendera - Makedonija

Tokom posmatranog perioda 01.01.2012 - 31.12.2012. za podkategoriju delatnosti **42910000 - Aparati za destilaciju, filtriranje i prečišćavanje**, ukupan broj objavljenih tendera iznosi 318 za državu Makedonija.

Broj objavljenih tendera prikazan je u *Tabeli 220.*

Region	Broj tendera
Makedonija	318

Tabela 220. Broj objavljenih tendera za podkategoriju 42910000 - Aparati za destilaciju, filtriranje i prečišćavanje

2012.



42920000

***Mašine za čičćenje boca,
pakovanje, merenje i prskanje***

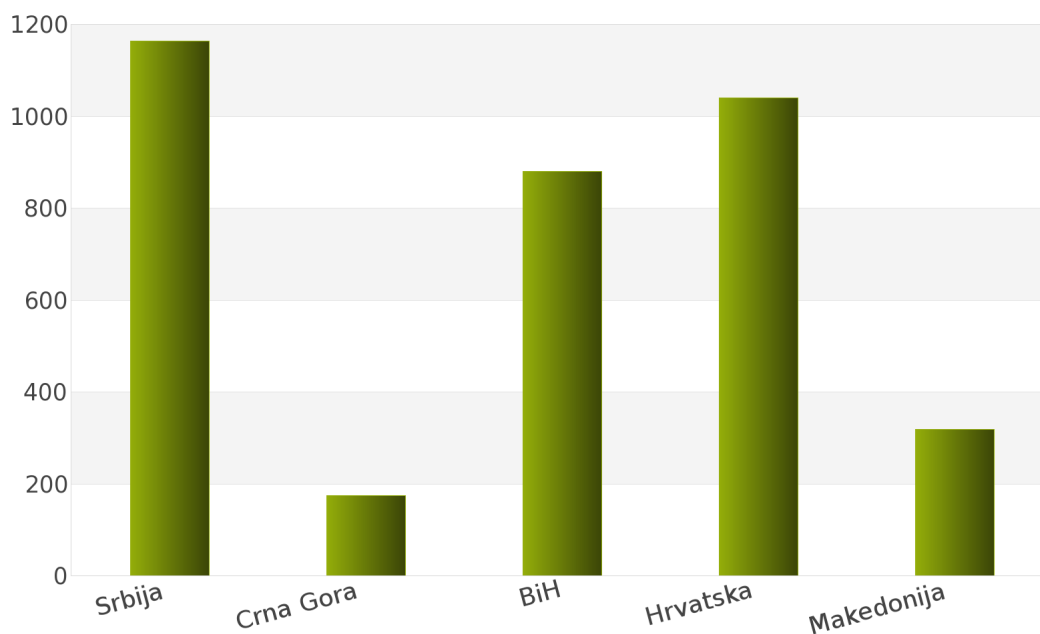
1. Izveštaj o broju objavljenih tendera po državama za podkategoriju delatnosti 42920000 - Mašine za čišćenje boca, pakovanje, merenje i prskanje

Ukupan broj objavljenih tendera u periodu 01.01.2012 - 31.12.2012. za podkategoriju delatnosti **42920000 - Mašine za čišćenje boca, pakovanje, merenje i prskanje** iznosi 3577. Države koje su obuhvaćene analizom su: Srbija, Crna Gora, Bosna i Hercegovina, Hrvatska, Makedonija.

Podaci dobijeni analizom za podkategoriju delatnosti **42920000 - Mašine za čišćenje boca, pakovanje, merenje i prskanje** prikazani su u *Tabeli 221.* i na *Grafiku 221.*

Država	Broj tendera	u %
Srbija	1164	32,5%
Crna Gora	174	4,9%
BiH	880	24,6%
Hrvatska	1040	29,1%
Makedonija	319	8,9%
Ukupno	3577	100%

Tabela 221. Broj objavljenih tendera po državama za podkategoriju 42920000 - Mašine za čišćenje boca, pakovanje, merenje i prskanje



Grafik 221. Broj objavljenih tendera po državama za podkategoriju 42920000 - Mašine za čišćenje boca, pakovanje, merenje i prskanje

Iz *Tabele 221.* i *Grafika 221.* može se uočiti da je Srbija sa 1164, odnosno 32,5% imala najveći broj raspisanih tendera u posmatranom periodu. Zatim slede Hrvatska sa 1040 (29,1%), Bosna i Hercegovina sa 880 (24,6%), Makedonija sa 319 (8,9%) i Crna Gora sa 174 (4,9%).

U nastavku možete pogledati detaljnu analizu broja objavljenih tendera u okviru svake države pojedinačno i to:

1.1. Izveštaj o broju objavljenih tendera - **Srbija**

1.2. Izveštaj o broju objavljenih tendera - **Crna Gora**

1.3. Izveštaj o broju objavljenih tendera - **Bosna i Hercegovina**

1.4. Izveštaj o broju objavljenih tendera - **Hrvatska**

1.5. Izveštaj o broju objavljenih tendera - **Makedonija**

1.1 Izveštaj o broju objavljenih tendera - Srbija

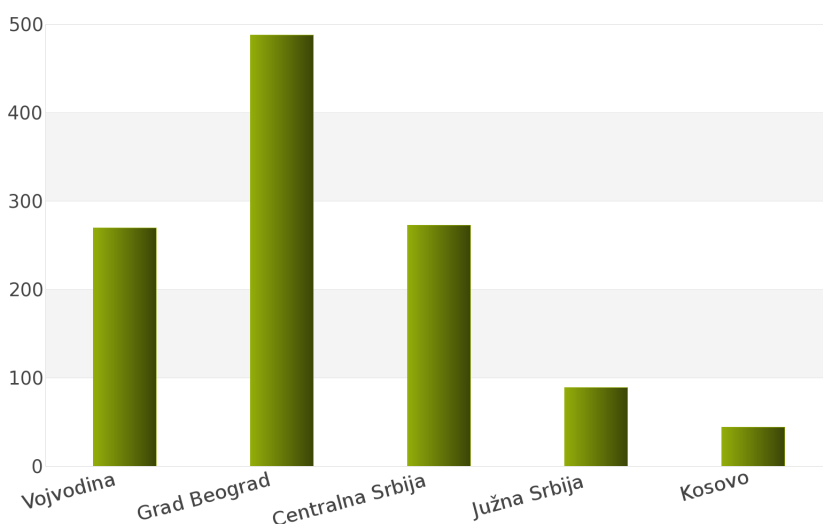
Rezultati dobijeni analizom pokazuju da za državu Srbija u periodu 01.01.2012 - 31.12.2012., ukupan broj objavljenih tendera za podkategoriju delatnosti **42920000 - Mašine za čišćenje boca, pakovanje, merenje i prskanje** iznosi 1164.

Regione koje obuhvata Srbija su: Vojvodina, Grad Beograd, Centralna Srbija, Južna Srbija, Kosovo.

Udeo pojedinih regiona u ukupnom broju objavljenih tendera predstavljen je u *Tabeli 222.* i na *Grafiku 222.*

Region	Broj tendera	u %
Vojvodina	270	23,2%
Grad Beograd	488	41,9%
Centralna Srbija	273	23,5%
Južna Srbija	89	7,7%
Kosovo	44	3,8%
Ukupno	1164	100%

Tabela 222. Broj objavljenih tendera po regionima za podkategoriju 42920000 - Mašine za čišćenje boca, pakovanje, merenje i prskanje



Grafik 222. Broj objavljenih tendera po regionima za podkategoriju 42920000 - Mašine za čišćenje boca, pakovanje, merenje i prskanje

Shodno dobijenim rezultatima najveći broj objavljenih tendera imao je region Grad Beograd i to 488, odnosno 41,9%. Zatim slede regioni Centralna Srbija sa 273 (23,5%), Vojvodina sa 270 (23,2%), Južna Srbija sa 89 (7,7%) i Kosovo sa 44 (3,8%).

1.2 Izveštaj o broju objavljenih tendera - Crna Gora

Za podkategoriju delatnosti **42920000 - Mašine za čišćenje boca, pakovanje, merenje i prskanje**, ukupan broj raspisanih tendera u periodu 01.01.2012 - 31.12.2012. iznosi 174 za državu Crna Gora.

Ukupan broj raspisanih tendera prikazan je u *Tabeli 223*.

Region	Broj tendera
Crna Gora	174

Tabela 223. Broj objavljenih tendera za podkategoriju 42920000 - Mašine za čišćenje boca, pakovanje, merenje i prskanje

1.3 Izveštaj o broju objavljenih tendera - Bosna i Hercegovina

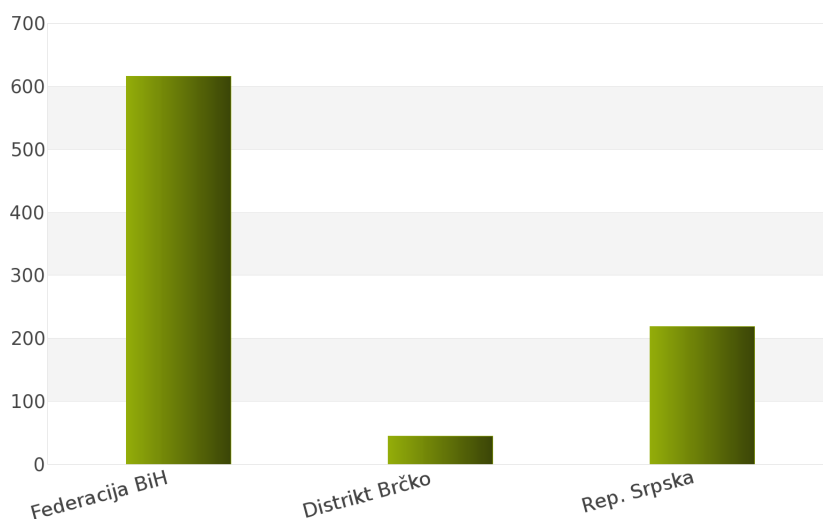
Nakon sprovedene analize ukupan broj objavljenih tendera za podkategoriju delatnosti **42920000 - Mašine za čišćenje boca, pakovanje, merenje i prskanje** u periodu 01.01.2012 - 31.12.2012. za državu Bosna i Hercegovina iznosi 880.

Država Bosna i Hercegovina podeljena je na 3 regiona: Federacija Bosna i Hercegovina, Distrikt Brčko, Republika Srpska.

Rezultati dobijeni analizom prikazani su u *Tabeli 224*. i na *Grafiku 224*.

Region	Broj tendera	u %
Federacija BiH	616	70%
Distrikt Brčko	45	5,1%
Rep. Srpska	219	24,9%
Ukupno	880	100%

Tabela 224. Broj objavljenih tendera po regionima za podkategoriju 42920000 - Mašine za čišćenje boca, pakovanje, merenje i prskanje



Grafik 224. Broj objavljenih tendera po regionima za podkategoriju 42920000 - Mašine za čišćenje boca, pakovanje, merenje i prskanje

Najveći udeo u ukupnom broju objavljenih tendera ostvario je region Federacija Bosna i Hercegovina sa 616, odnosno 70%. Zatim slede regioni Republika Srpska sa 219 (24,9%) i Distrikt Brčko sa 45 (5,1%).

1.4 Izveštaj o broju objavljenih tendera - Hrvatska

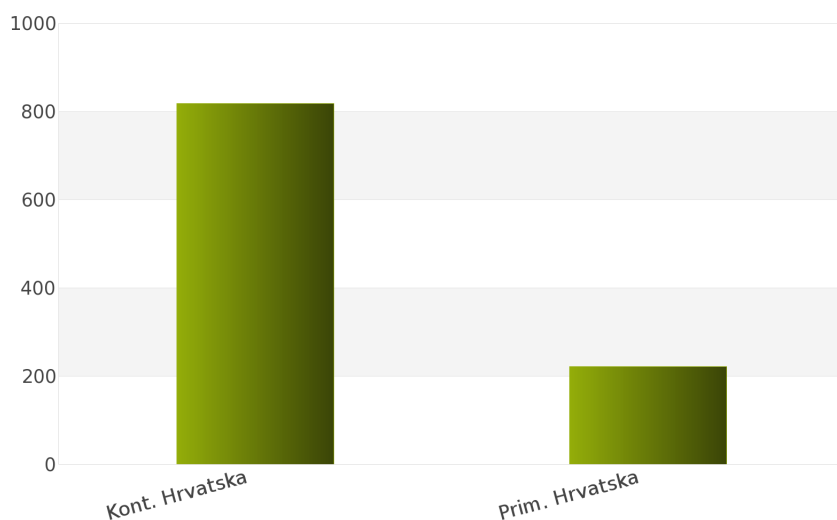
Tokom posmatranog perioda 01.01.2012 - 31.12.2012. za podkategoriju delatnosti **42920000 - Mašine za čičćenje boca, pakovanje, merenje i prskanje**, ukupan broj objavljenih tendera iznosi 1040 za državu Hrvatska.

Hrvatska je podeljena na sledeće regione: Kontinentalna Hrvatska, Primorska Hrvatska.

Broj objavljenih tendera po regionima prikazan je u *Tabeli 225.* i na *Grafiku 225.*

Region	Broj tendera	u %
Kont. Hrvatska	818	78,7%
Prim. Hrvatska	222	21,4%
Ukupno	1040	100%

Tabela 225. Broj objavljenih tendera po regionima za podkategoriju 42920000 - Mašine za čičćenje boca, pakovanje, merenje i prskanje



Grafik 225. Broj objavljenih tendera po regionima za podkategoriju 42920000 - Mašine za čičćenje boca, pakovanje, merenje i prskanje

Na osnovu podataka iz *Tabele 225.* može se uočiti da je region Kontinentalna Hrvatska imao najviše objavljenih tendera i to 818, odnosno 78,7%. Zatim sledi region Primorska Hrvatska sa 222 (21,4%).

1.5 Izveštaj o broju objavljenih tendera - Makedonija

Na osnovu sprovedene analize Informacionog Servisa Tender za državu Makedonija, ukupan broj objavljenih tendera u periodu 01.01.2012 - 31.12.2012. iznosi 319 za podkategoriju delatnosti **42920000 - Mašine za čičćenje boca, pakovanje, merenje i prskanje**.

U nastavku sledi tabelarni prikaz ukupnog broja objavljenih tendera za navedenu podkategoriju delatnosti.

Region	Broj tendera
Makedonija	319

Tabela 226. Broj objavljenih tendera za podkategoriju 42920000 - Mašine za čičćenje boca, pakovanje, merenje i prskanje

2012.



42930000

***Mašine za centrifugu, glacanje ili
prodaju***

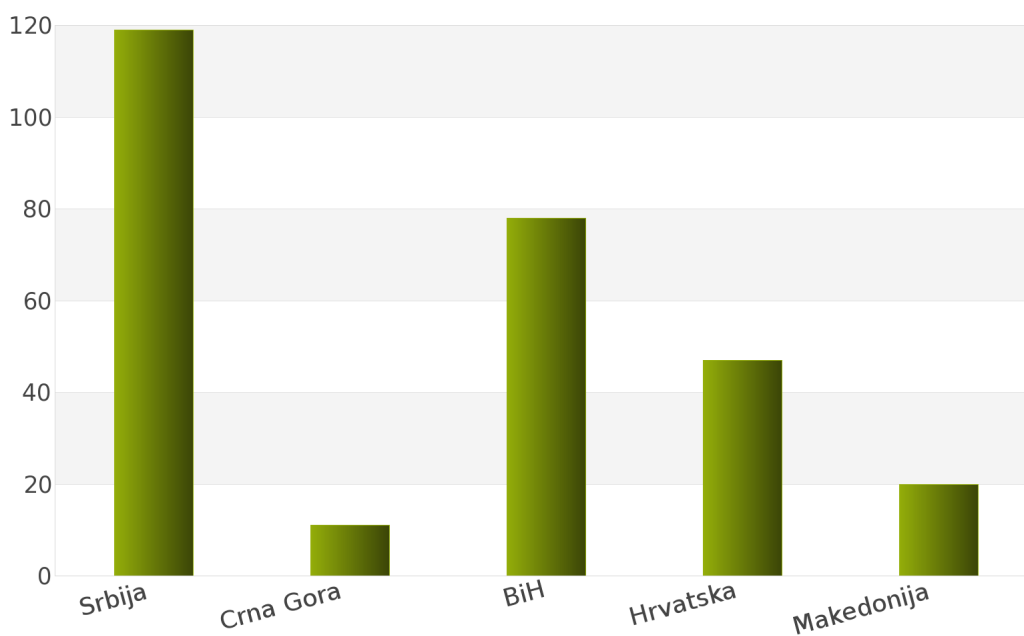
1. Izveštaj o broju objavljenih tendera po državama za podkategoriju delatnosti 42930000 - Mašine za centrifugu, glacanje ili prodaju

Tokom perioda 01.01.2012 - 31.12.2012., ukupan broj objavljenih tendera za podkategoriju delatnosti **42930000 - Mašine za centrifugu, glacanje ili prodaju** iznosi 275 za sledeće države: Srbija, Crna Gora, Bosna i Hercegovina, Hrvatska, Makedonija.

Rezultati analize prikazani su u *Tabeli 227.* i na *Grafiku 227.*

Država	Broj tendera	u %
Srbija	119	43,3%
Crna Gora	11	4%
BiH	78	28,4%
Hrvatska	47	17,1%
Makedonija	20	7,3%
Ukupno	275	100%

Tabela 227. Broj objavljenih tendera po državama za podkategoriju 42930000 - Mašine za centrifugu, glacanje ili prodaju



Grafik 227. Broj objavljenih tendera po državama za podkategoriju 42930000 - Mašine za centrifugu, glacanje ili prodaju

Na osnovu dobijenih rezultata može se uočiti da je najveći udeo u ukupnom broju objavljenih tendera imala Srbija sa 119, odnosno 43,3%. Zatim slede Bosna i Hercegovina sa 78 (28,4%), Hrvatska sa 47 (17,1%), Makedonija sa 20 (7,3%) i Crna Gora sa 11 (4%).

U nastavku možete pogledati detaljnu analizu broja objavljenih tendera u okviru svake države pojedinačno i to:

1.1. Izveštaj o broju objavljenih tendera - **Srbija**

1.2. Izveštaj o broju objavljenih tendera - **Crna Gora**

1.3. Izveštaj o broju objavljenih tendera - **Bosna i Hercegovina**

1.4. Izveštaj o broju objavljenih tendera - **Hrvatska**

1.5. Izveštaj o broju objavljenih tendera - **Makedonija**

1.1 Izveštaj o broju objavljenih tendera - Srbija

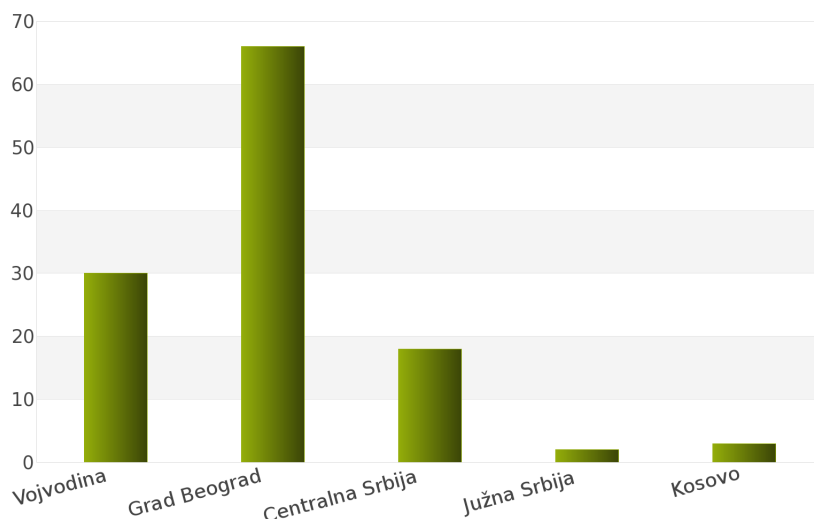
Za podkategoriju delatnosti **42930000 - Mašine za centrifugu, glacanje ili prodaju**, ukupan broj raspisanih tendera u periodu 01.01.2012 - 31.12.2012. iznosi 119 za državu Srbija.

Srbija je podeljena na 5 regiona i to: Vojvodina, Grad Beograd, Centralna Srbija, Južna Srbija, Kosovo.

Ukupan broj raspisanih tendera prikazan je u *Tabeli 228.* i na *Grafiku 228.*

Region	Broj tendera	u %
Vojvodina	30	25,2%
Grad Beograd	66	55,5%
Centralna Srbija	18	15,1%
Južna Srbija	2	1,7%
Kosovo	3	2,5%
Ukupno	119	100%

Tabela 228. Broj objavljenih tendera po regionima za podkategoriju 42930000 - Mašine za centrifugu, glacanje ili prodaju



Grafik 228. Broj objavljenih tendera po regionima za podkategoriju 42930000 - Mašine za centrifugu, glacanje ili prodaju

Najviše tendera raspisano je u regionu Grad Beograd i to 66, odnosno 55,5%. Zatim slede regioni Vojvodina sa 30 (25,2%), Centralna Srbija sa 18 (15,1%), Kosovo sa 3 (2,5%) i Južna Srbija sa 2 (1,7%).

1.2 Izveštaj o broju objavljenih tendera - Crna Gora

Nakon sprovedene analize ukupan broj objavljenih tendera za podkategoriju delatnosti **42930000 - Mašine za centrifugu, glacanje ili prodaju** u periodu 01.01.2012 - 31.12.2012. za državu Crna Gora iznosi 11.

Rezultati dobijeni analizom prikazani su u Tabeli 229.

Region	Broj tendera
Crna Gora	11

Tabela 229. Broj objavljenih tendera za podkategoriju 42930000 - Mašine za centrifugu, glacanje ili prodaju

1.3 Izveštaj o broju objavljenih tendera - Bosna i Hercegovina

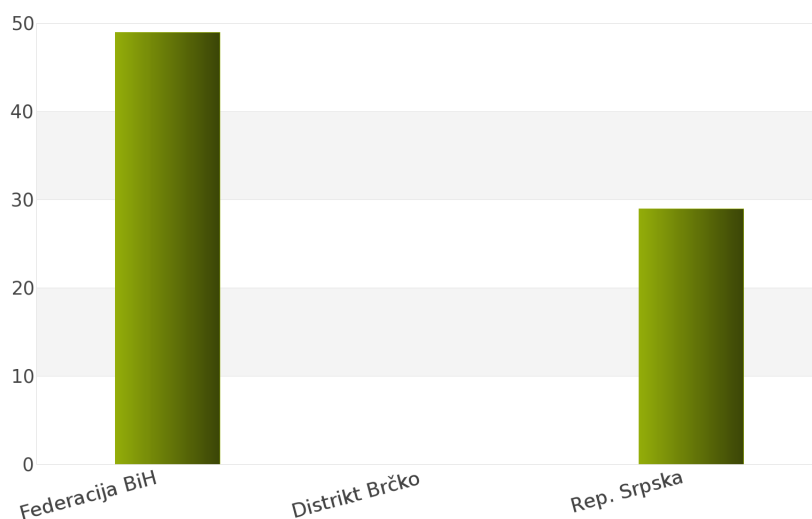
Tokom posmatranog perioda 01.01.2012 - 31.12.2012. za podkategoriju delatnosti **42930000 - Mašine za centrifugu, glacanje ili prodaju**, ukupan broj objavljenih tendera iznosi 78 za državu Bosna i Hercegovina.

Bosna i Hercegovina je podeljena na sledeće regione: Federacija Bosna i Hercegovina, Distrikt Brčko, Republika Srpska.

Broj objavljenih tendera po regionima prikazan je u Tabeli 230. i na Grafiku 230.

Region	Broj tendera	u %
Federacija BiH	49	62,8%
Distrikt Brčko	0	0%
Rep. Srpska	29	37,2%
Ukupno	78	100%

Tabela 230. Broj objavljenih tendera po regionima za podkategoriju 42930000 - Mašine za centrifugu, glacanje ili prodaju



Grafik 230. Broj objavljenih tendera po regionima za podkategoriju 42930000 - Mašine za centrifugu, glacanje ili prodaju

Na osnovu podataka iz Tabele 230. može se uočiti da je region Federacija Bosna i Hercegovina imao najviše objavljenih tendera i to 49, odnosno 62,8%. Zatim sledi region Republika Srpska sa 29 (37,2%). Region Distrikt Brčko nije imao nijedan objavljeni tender.

1.4 Izveštaj o broju objavljenih tendera - Hrvatska

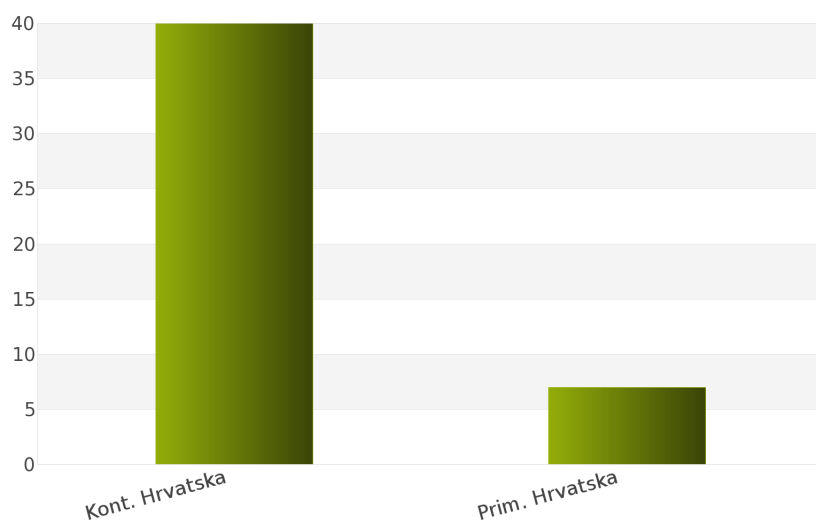
Na osnovu sprovedene analize Informacionog Servisa Tender za državu Hrvatska, ukupan broj objavljenih tendera u periodu 01.01.2012 - 31.12.2012. iznosi 47 za podkategoriju delatnosti **42930000 - Mašine za centrifugu, glacanje ili prodaju**.

Hrvatska obuhvata sledeće regione: Kontinentalna Hrvatska, Primorska Hrvatska.

U nastavku sledi tabelarni prikaz ukupnog broja objavljenih tendera za navedenu podkategoriju delatnosti.

Region	Broj tendera	u %
Kont. Hrvatska	40	85,1%
Prim. Hrvatska	7	14,9%
Ukupno	47	100%

Tabela 231. Broj objavljenih tendera po regionima za podkategoriju 42930000 - Mašine za centrifugu, glacanje ili prodaju



Grafik 231. Broj objavljenih tendera po regionima za podkategoriju 42930000 - Mašine za centrifugu, glacanje ili prodaju

Najviše objavljenih tendera za navedenu podkategoriju delatnosti imao je region Kontinentalna Hrvatska i to 40, odnosno 85,1%. Zatim sledi region Primorska Hrvatska sa 7 (14,9%).

1.5 Izveštaj o broju objavljenih tendera - Makedonija

Rezultati dobijeni analizom pokazuju da za državu Makedonija u periodu 01.01.2012 - 31.12.2012., ukupan broj objavljenih tendera za podkategoriju delatnosti **42930000 - Mašine za centrifugu, glacanje ili prodaju** iznosi 20.

Ukupan broj objavljenih tendera prikazan je u Tabeli 232.

Region	Broj tendera
Makedonija	20

Tabela 232. Broj objavljenih tendera za podkategoriju 42930000 - Mašine za centrifugu, glacanje ili prodaju

2012.



42940000

***Mašine za toplotni tretman
materijala***

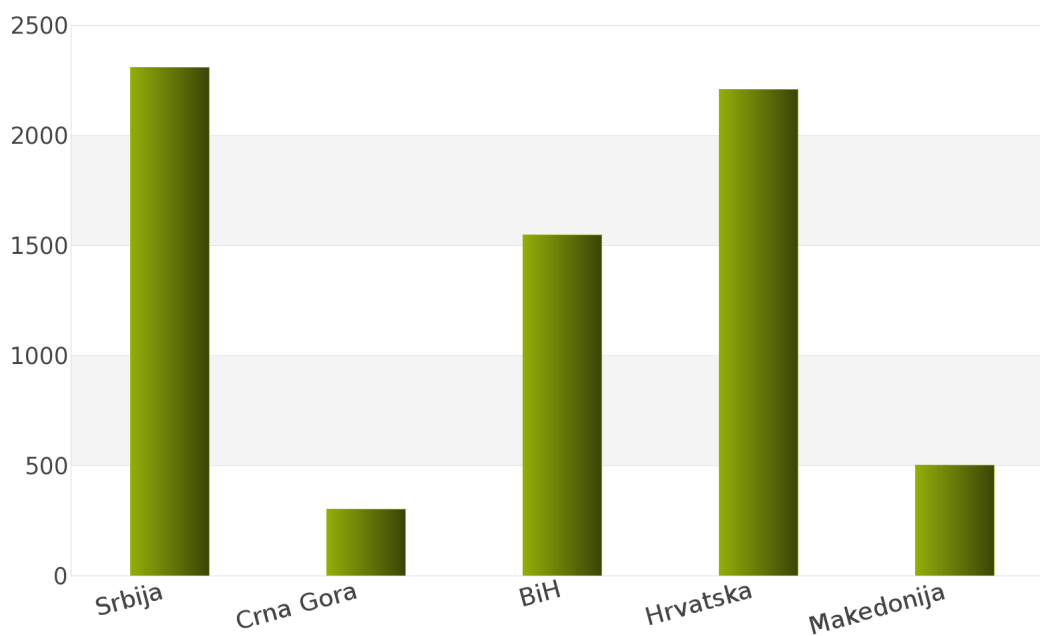
1. Izveštaj o broju objavljenih tendera po državama za podkategoriju delatnosti 42940000 - Mašine za toplotni tretman materijala

U toku perioda 01.01.2012 - 31.12.2012., ukupan broj objavljenih tendera za podkategoriju delatnosti **42940000 - Mašine za toplotni tretman materijala** iznosi 6870 za sledeće države: Srbija, Crna Gora, Bosna i Hercegovina, Hrvatska, Makedonija.

Podaci dobijeni analizom prikazani su u *Tabeli 233.* i na *Grafiku 233.*

Država	Broj tendera	u %
Srbija	2308	33,6%
Crna Gora	303	4,4%
BiH	1549	22,6%
Hrvatska	2208	32,1%
Makedonija	502	7,3%
Ukupno	6870	100%

Tabela 233. Broj objavljenih tendera po državama za podkategoriju 42940000 - Mašine za toplotni tretman materijala



Grafik 233. Broj objavljenih tendera po državama za podkategoriju 42940000 - Mašine za toplotni tretman materijala

Na osnovu rezultata dobijenih analizom može se uočiti da je najveći udeo u ukupnom broju objavljenih tendera imala Srbija sa 2308, odnosno 33,6%. Zatim slede Hrvatska sa 2208 (32,1%), Bosna i Hercegovina sa 1549 (22,6%), Makedonija sa 502 (7,3%) i Crna Gora sa 303 (4,4%).

U nastavku možete pogledati detaljnu analizu broja objavljenih tendera u okviru svake države pojedinačno i to:

1.1. Izveštaj o broju objavljenih tendera - **Srbija**

1.2. Izveštaj o broju objavljenih tendera - **Crna Gora**

1.3. Izveštaj o broju objavljenih tendera - **Bosna i Hercegovina**

1.4. Izveštaj o broju objavljenih tendera - **Hrvatska**

1.5. Izveštaj o broju objavljenih tendera - **Makedonija**

1.1 Izveštaj o broju objavljenih tendera - Srbija

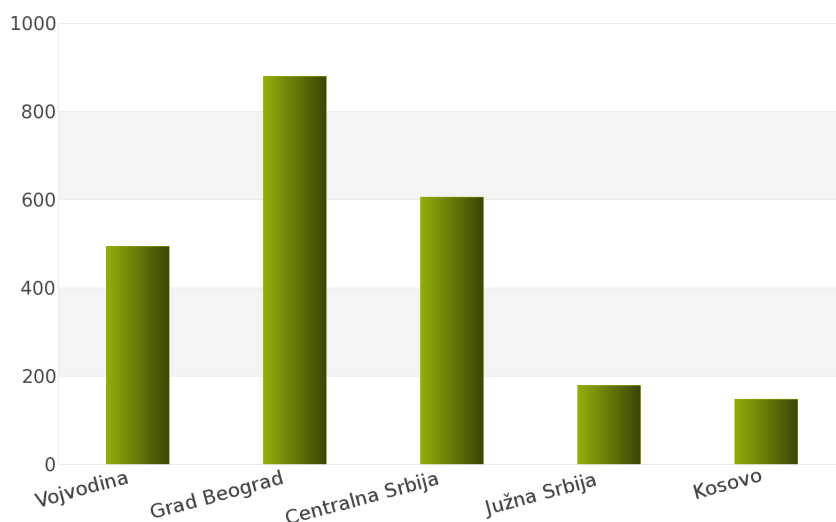
Nakon sprovedene analize ukupan broj objavljenih tendera za podkategoriju delatnosti **42940000 - Mašine za toplotni tretman materijala** u periodu 01.01.2012 - 31.12.2012. za državu Srbija iznosi 2308.

Država Srbija podeljena je na 5 regiona: Vojvodina, Grad Beograd, Centralna Srbija, Južna Srbija, Kosovo.

Rezultati dobijeni analizom prikazani su u *Tabeli 234.* i na *Grafiku 234.*

Region	Broj tendera	u %
Vojvodina	495	21,5%
Grad Beograd	880	38,1%
Centralna Srbija	606	26,3%
Južna Srbija	179	7,8%
Kosovo	148	6,4%
Ukupno	2308	100 %

Tabela 234. Broj objavljenih tendera po regionima za podkategoriju 42940000 - Mašine za toplotni tretman materijala



Grafik 234. Broj objavljenih tendera po regionima za podkategoriju 42940000 - Mašine za toplotni tretman materijala

Najveći udeo u ukupnom broju objavljenih tendera ostvario je region Grad Beograd sa 880, odnosno 38,1%. Zatim slede regioni Centralna Srbija sa 606 (26,3%), Vojvodina sa 495 (21,5%), Južna Srbija sa 179 (7,8%) i Kosovo sa 148 (6,4%).

1.2 Izveštaj o broju objavljenih tendera - Crna Gora

Tokom posmatranog perioda 01.01.2012 - 31.12.2012. za podkategoriju delatnosti **42940000 - Mašine za toplotni tretman materijala**, ukupan broj objavljenih tendera iznosi 303 za državu Crna Gora.

Broj objavljenih tendera prikazan je u Tabeli 235.

Region	Broj tendera
Crna Gora	303

Tabela 235. Broj objavljenih tendera za podkategoriju 42940000 - Mašine za toplotni tretman materijala

1.3 Izveštaj o broju objavljenih tendera - Bosna i Hercegovina

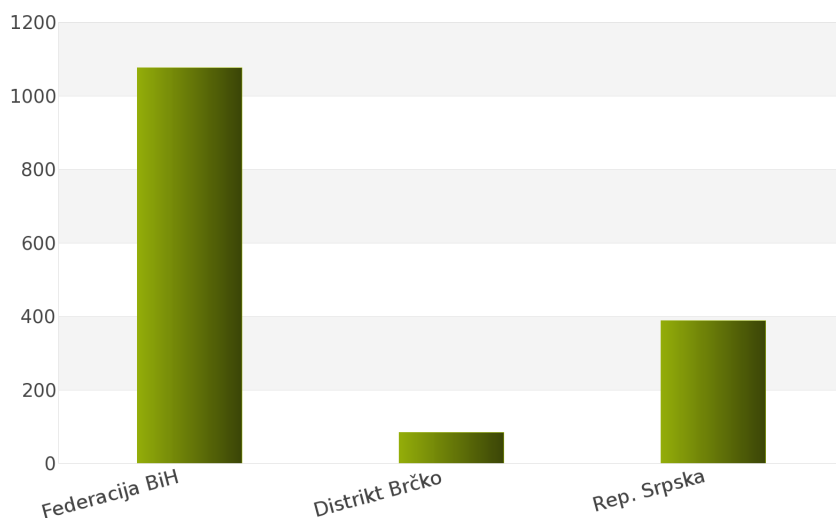
Na osnovu sprovedene analize Informacionog Servisa Tender za državu Bosna i Hercegovina, ukupan broj objavljenih tendera u periodu 01.01.2012 - 31.12.2012. iznosi 1549 za podkategoriju delatnosti **42940000 - Mašine za toplotni tretman materijala**.

Bosna i Hercegovina obuhvata sledeće regione: Federacija Bosna i Hercegovina, Distrikt Brčko, Republika Srpska.

U nastavku sledi tabelarni prikaz ukupnog broja objavljenih tendera za navedenu podkategoriju delatnosti.

Region	Broj tendera	u %
Federacija BiH	1076	69,5%
Distrikt Brčko	84	5,4%
Rep. Srpska	389	25,1%
Ukupno	1549	100%

Tabela 236. Broj objavljenih tendera po regionima za podkategoriju 42940000 - Mašine za toplotni tretman materijala



Grafik 236. Broj objavljenih tendera po regionima za podkategoriju 42940000 - Mašine za toplotni tretman materijala

Najviše objavljenih tendera za navedenu podkategoriju delatnosti imao je region Federacija Bosna i Hercegovina i to 1076, odnosno 69,5%. Zatim slede regioni Republika Srpska sa 389 (25,1%) i Distrikt Brčko sa 84 (5,4%).

1.4 Izveštaj o broju objavljenih tendera - Hrvatska

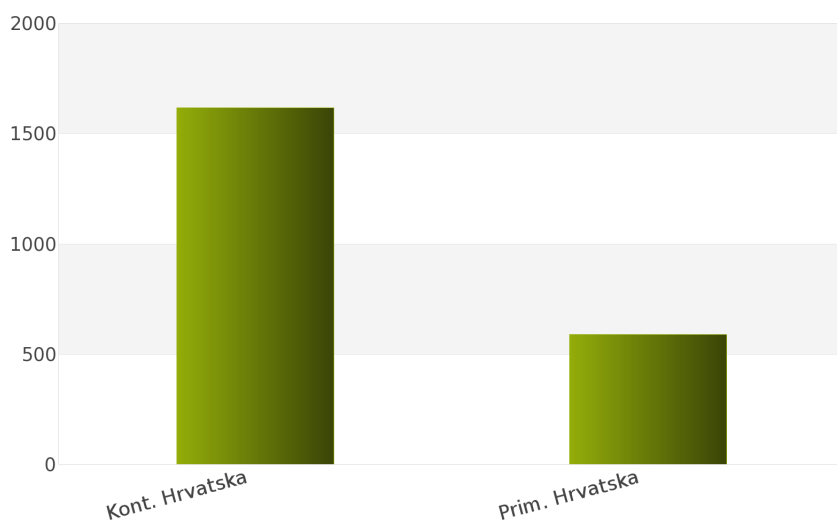
Rezultati dobijeni analizom pokazuju da za državu Hrvatska u periodu 01.01.2012 - 31.12.2012., ukupan broj objavljenih tendera za podkategoriju delatnosti **42940000 - Mašine za toplotni tretman materijala** iznosi 2208.

Regionne koje obuhvata Hrvatska su: Kontinentalna Hrvatska, Primorska Hrvatska.

Udeo pojedinih regiona u ukupnom broju objavljenih tendera predstavljen je u *Tabeli 237.* i na *Grafiku 237.*

Region	Broj tendera	u %
Kont. Hrvatska	1618	73,3%
Prim. Hrvatska	590	26,7%
Ukupno	2208	100%

Tabela 237. Broj objavljenih tendera po regionima za podkategoriju 42940000 - Mašine za toplotni tretman materijala



Grafik 237. Broj objavljenih tendera po regionima za podkategoriju 42940000 - Mašine za toplotni tretman materijala

Shodno dobijenim rezultatima najveći broj objavljenih tendera imao je region Kontinentalna Hrvatska i to 1618, odnosno 73,3%. Zatim sledi region Primorska Hrvatska sa 590 (26,7%).

1.5 Izveštaj o broju objavljenih tendera - Makedonija

Za podkategoriju delatnosti **42940000 - Mašine za toplotni tretman materijala**, ukupan broj raspisanih tendera u periodu 01.01.2012 - 31.12.2012. iznosi 502 za državu Makedonija.

Ukupan broj raspisanih tendera prikazan je u *Tabeli 238.*

Region	Broj tendera
Makedonija	502

Tabela 238. Broj objavljenih tendera za podkategoriju 42940000 - Mašine za toplotni tretman materijala

2012.



42950000

Delovi mašina opšte namene

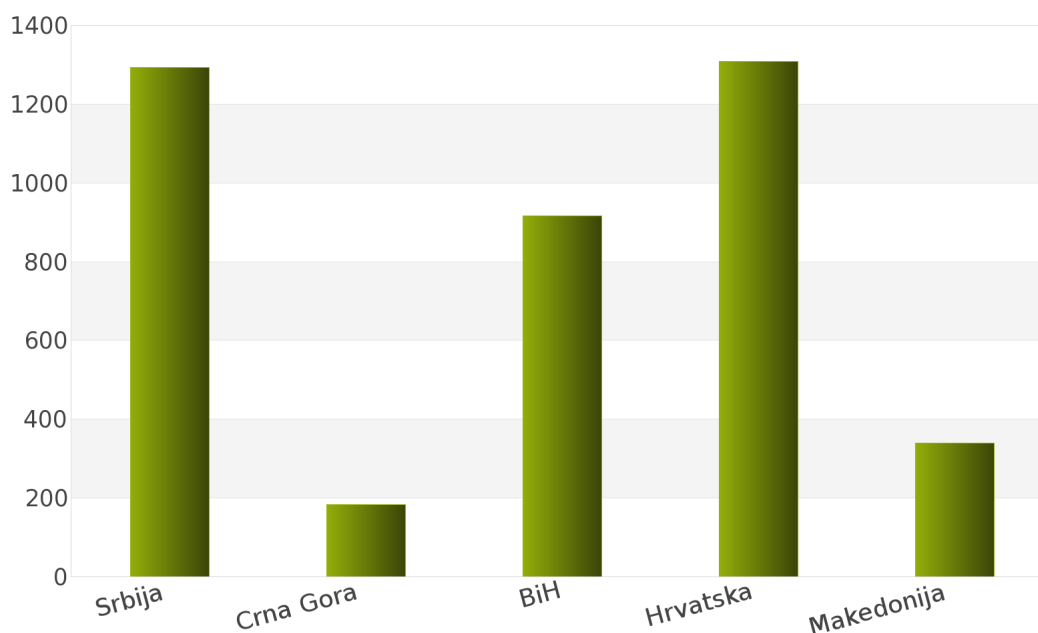
1. Izveštaj o broju objavljenih tendera po državama za podkategoriju delatnosti 42950000 - Delovi mašina opšte namene

Analizom Informacionog Servisa Tender, ukupan broj objavljenih tendera za podkategoriju delatnosti **42950000 - Delovi mašina opšte namene** u periodu 01.01.2012 - 31.12.2012. iznosi 4041 za sledeće države: Srbija, Crna Gora, Bosna i Hercegovina, Hrvatska, Makedonija.

Ukupan broj objavljenih tendera za podkategoriju delatnosti **42950000 - Delovi mašina opšte namene** prikazan je u *Tabeli 239.* i na *Grafiku 239.*

Država	Broj tendera	u %
Srbija	1293	32%
Crna Gora	183	4,5%
BiH	917	22,7%
Hrvatska	1309	32,4%
Makedonija	339	8,4%
Ukupno	4041	100%

Tabela 239. Broj objavljenih tendera po državama za podkategoriju 42950000 - Delovi mašina opšte namene



Grafik 239. Broj objavljenih tendera po državama za podkategoriju 42950000 - Delovi mašina opšte namene

Na osnovu podataka iz *Tabele 239.* najveći broj objavljenih tendera imala je Hrvatska i to 1309, odnosno 32,4%. Zatim slede države Srbija sa 1293 (32%), Bosna i Hercegovina sa 917 (22,7%), Makedonija sa 339 (8,4%) i Crna Gora sa 183 (4,5%).

U nastavku možete pogledati detaljnu analizu broja objavljenih tendera u okviru svake države pojedinačno i to:

1.1. Izveštaj o broju objavljenih tendera - **Srbija**

1.2. Izveštaj o broju objavljenih tendera - **Crna Gora**

1.3. Izveštaj o broju objavljenih tendera - **Bosna i Hercegovina**

1.4. Izveštaj o broju objavljenih tendera - **Hrvatska**

1.5. Izveštaj o broju objavljenih tendera - **Makedonija**

1.1 Izveštaj o broju objavljenih tendera - Srbija

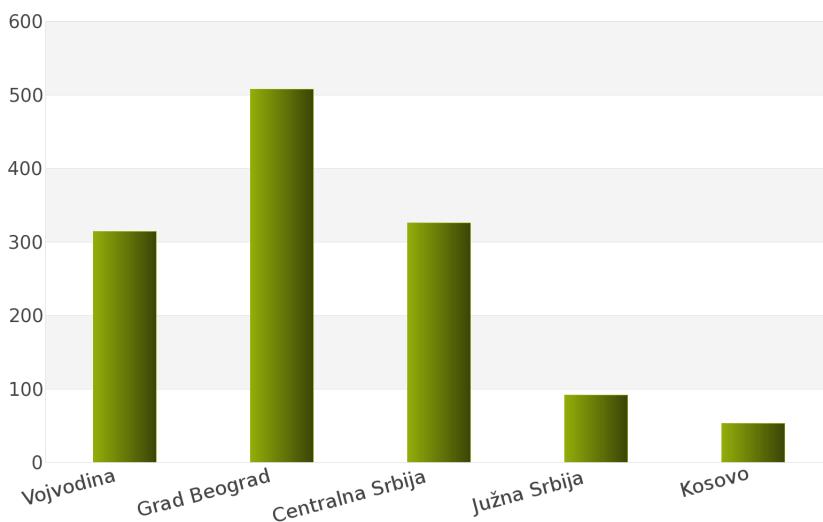
Tokom posmatranog perioda 01.01.2012 - 31.12.2012. za podkategoriju delatnosti **42950000 - Delovi mašina opšte namene**, ukupan broj objavljenih tendera iznosi 1293 za državu Srbija.

Srbija je podeljena na sledeće regione: Vojvodina, Grad Beograd, Centralna Srbija, Južna Srbija, Kosovo.

Broj objavljenih tendera po regionima prikazan je u *Tabeli 240.* i na *Grafiku 240.*

Region	Broj tendera	u %
Vojvodina	314	24,3%
Grad Beograd	508	39,3%
Centralna Srbija	326	25,2%
Južna Srbija	92	7,1%
Kosovo	53	4,1%
Ukupno	1293	100%

Tabela 240. Broj objavljenih tendera po regionima za podkategoriju 42950000 - Delovi mašina opšte namene



Grafik 240. Broj objavljenih tendera po regionima za podkategoriju 42950000 - Delovi mašina opšte namene

Na osnovu podataka iz *Tabele 240.* može se uočiti da je region Grad Beograd imao najviše objavljenih tendera i to 508, odnosno 39,3%. Zatim slede regioni Centralna Srbija sa 326 (25,2%), Vojvodina sa 314 (24,3%), Južna Srbija sa 92 (7,1%) i Kosovo sa 53 (4,1%).

1.2 Izveštaj o broju objavljenih tendera - Crna Gora

Na osnovu sprovedene analize Informacionog Servisa Tender za državu Crna Gora, ukupan broj objavljenih tendera u periodu 01.01.2012 - 31.12.2012. iznosi 183 za podkategoriju delatnosti **42950000 - Delovi mašina opšte namene**.

U nastavku sledi tabelarni prikaz ukupnog broja objavljenih tendera za navedenu podkategoriju delatnosti.

Region	Broj tendera
Crna Gora	183

Tabela 241. Broj objavljenih tendera za podkategoriju 42950000 - Delovi mašina opšte namene

1.3 Izveštaj o broju objavljenih tendera - Bosna i Hercegovina

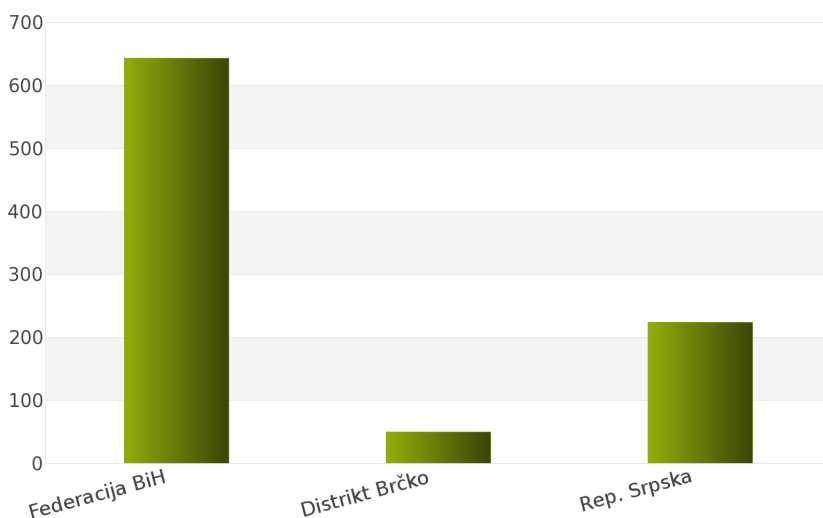
Rezultati dobijeni analizom pokazuju da za državu Bosna i Hercegovina u periodu 01.01.2012 - 31.12.2012., ukupan broj objavljenih tendera za podkategoriju delatnosti **42950000 - Delovi mašina opšte namene** iznosi 917.

Regione koje obuhvata Bosna i Hercegovina su: Federacija Bosna i Hercegovina, Distrikt Brčko, Republika Srpska.

Udeo pojedinih regiona u ukupnom broju objavljenih tendera predstavljen je u Tabeli 242. i na Grafiku 242.

Region	Broj tendera	u %
Federacija BiH	643	70,1%
Distrikt Brčko	50	5,5%
Rep. Srpska	224	24,4%
Ukupno	917	100%

Tabela 242. Broj objavljenih tendera po regionima za podkategoriju 42950000 - Delovi mašina opšte namene



Grafik 242. Broj objavljenih tendera po regionima za podkategoriju 42950000 - Delovi mašina opšte namene

Shodno dobijenim rezultatima najveći broj objavljenih tendera imao je region Federacija Bosna i Hercegovina i to 643, odnosno 70,1%. Zatim slede regioni Republika Srpska sa 224 (24,4%) i Distrikt Brčko sa 50 (5,5%).

1.4 Izveštaj o broju objavljenih tendera - Hrvatska

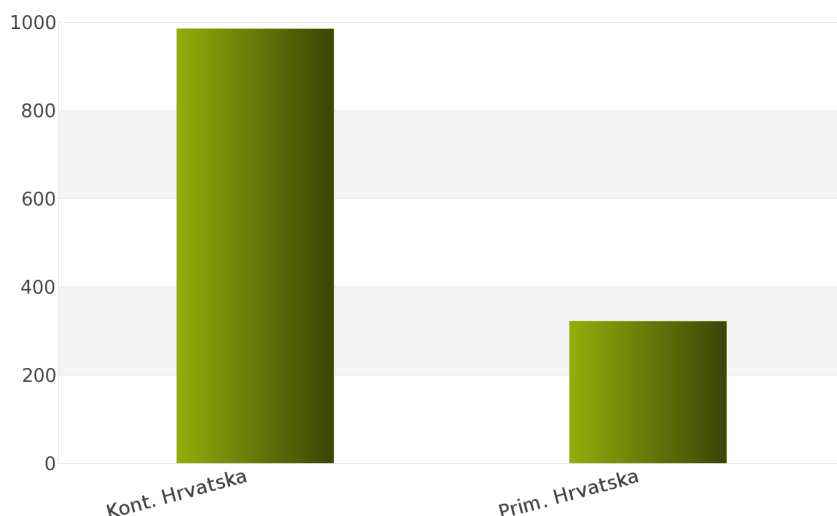
Za podkategoriju delatnosti **42950000 - Delovi mašina opšte namene**, ukupan broj raspisanih tendera u periodu 01.01.2012 - 31.12.2012. iznosi 1309 za državu Hrvatska.

Hrvatska je podeljena na 2 regiona i to: Kontinentalna Hrvatska, Primorska Hrvatska.

Ukupan broj raspisanih tendera prikazan je u *Tabeli 243.* i na *Grafiku 243.*

Region	Broj tendera	u %
Kont. Hrvatska	986	75,3%
Prim. Hrvatska	323	24,7%
Ukupno	1309	100%

Tabela 243. Broj objavljenih tendera po regionima za podkategoriju 42950000 - Delovi mašina opšte namene



Grafik 243. Broj objavljenih tendera po regionima za podkategoriju 42950000 - Delovi mašina opšte namene

Najviše tendera raspisano je u regionu Kontinentalna Hrvatska i to 986, odnosno 75,3%. Zatim sledi region Primorska Hrvatska sa 323 (24,7%).

1.5 Izveštaj o broju objavljenih tendera - Makedonija

Nakon sprovedene analize ukupan broj objavljenih tendera za podkategoriju delatnosti **42950000 - Delovi mašina opšte namene** u periodu 01.01.2012 - 31.12.2012. za državu Makedonija iznosi 339.

Rezultati dobijeni analizom prikazani su u *Tabeli 244.*

Region	Broj tendera
Makedonija	339

Tabela 244. Broj objavljenih tendera za podkategoriju 42950000 - Delovi mašina opšte namene

2012.



42960000

***Sistem za rukovodjenje i kontrolu,
oprema za
stampanje, grafiku, kancelarisko
upravljanje i proces informacija***

Sponzor podkategorije



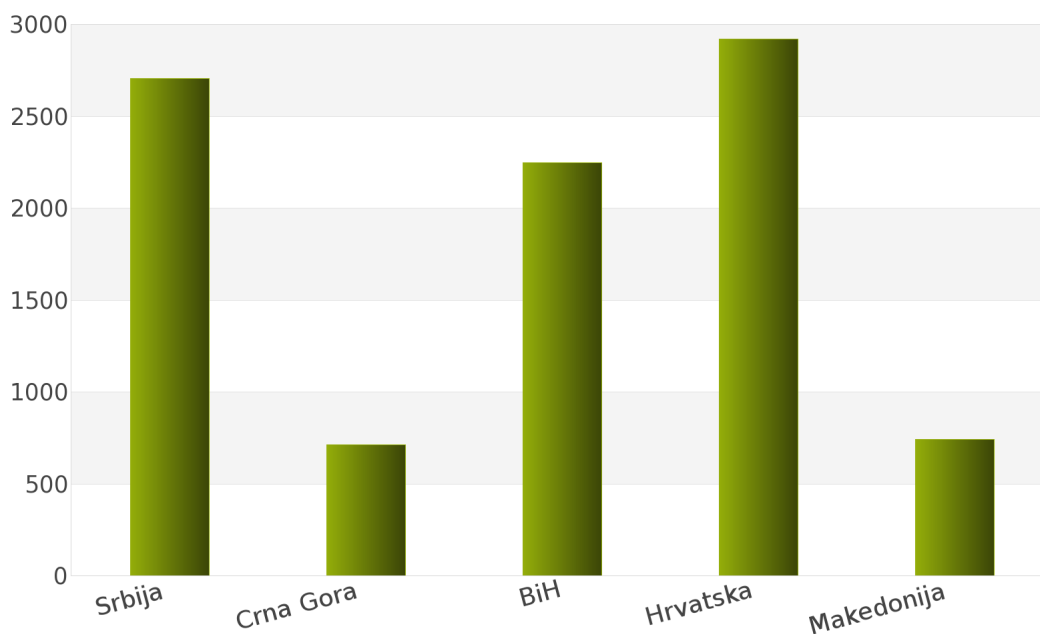
1. Izveštaj o broju objavljenih tendera po državama za podkategoriju delatnosti 42960000 - Sistem za rukovodjenje i kontrolu, oprema za stampanje,grafiku,kancelarisko upravljanjei proces informacija

Na osnovu podataka kojima raspolaže Informacioni Servis Tender kreirana je *Tabela 245.* u kojoj je prikazan ukupan broj objavljenih tendera za podkategoriju delatnosti **42960000 - Sistem za rukovodjenje i kontrolu, oprema za stampanje,grafiku,kancelarisko upravljanjei proces informacija** za sledeće države: Srbija, Crna Gora, Bosna i Hercegovina, Hrvatska, Makedonija.

Podaci u *Tabeli 245.* se odnose na tendere koji su objavljeni u periodu 01.01.2012 - 31.12.2012. godine.

Država	Broj tendera	u %
Srbija	2704	29%
Crna Gora	714	7,7%
BiH	2246	24,1%
Hrvatska	2919	31,3%
Makedonija	742	8,0%
Ukupno	9325	100%

Tabela 245. Broj objavljenih tendera po državama za podkategoriju 42960000 - Sistem za rukovodjenje i kontrolu...



Grafik 245. Broj objavljenih tendera po državama za podkategoriju 42960000 - Sistem za rukovodjenje i kontrolu...

U posmatranom periodu za podkategoriju **42960000 - Sistem za rukovodjenje i kontrolu, oprema za stampanje,grafiku,kancelarisko upravljanjei proces informacija**, ukupan broj objavljenih tendera iznosi 9325. Najviše tendera za navedenu podkategoriju imala je Hrvatska i to 2919, što čini 31,3% od ukupnog broja objavljenih tendera. Zatim slede države Srbija sa 2704 (29%), Bosna i Hercegovina sa 2246 (24,1%), Makedonija sa 742 (8,0%) i Crna Gora sa 714 (7,7%).

U nastavku možete pogledati detaljnu analizu broja objavljenih tendera u okviru svake države pojedinačno i to:

1.1. Izveštaj o broju objavljenih tendera - **Srbija**

1.2. Izveštaj o broju objavljenih tendera - **Crna Gora**

1.3. Izveštaj o broju objavljenih tendera - **Bosna i Hercegovina**

1.4. Izveštaj o broju objavljenih tendera - **Hrvatska**

1.5. Izveštaj o broju objavljenih tendera - **Makedonija**

1.1 Izveštaj o broju objavljenih tendera - Srbija

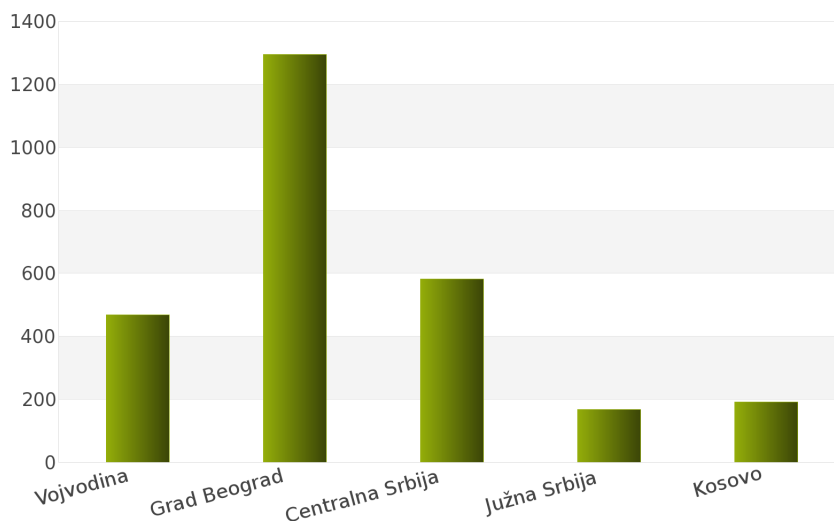
Na osnovu sprovedene analize Informacionog Servisa Tender za državu Srbija, ukupan broj objavljenih tendera u periodu 01.01.2012 - 31.12.2012. iznosi 2704 za podkategoriju delatnosti **42960000 - Sistem za rukovodjenje i kontrolu, oprema za stampanje, grafiku, kancelarisko upravljanje proces informacija**.

Srbija obuhvata sledeće regione: Vojvodina, Grad Beograd, Centralna Srbija, Južna Srbija, Kosovo.

U nastavku sledi tabelarni prikaz ukupnog broja objavljenih tendera za navedenu podkategoriju delatnosti.

Region	Broj tendera	u %
Vojvodina	468	17,3%
Grad Beograd	1294	47,9%
Centralna Srbija	582	21,5%
Južna Srbija	168	6,2%
Kosovo	192	7,1%
Ukupno	2704	100%

Tabela 246. Broj objavljenih tendera po regionima za podkategoriju 42960000 - Sistem za rukovodjenje i kontrolu, oprema za stampanje, grafiku, kancelarisko upravljanje proces informacija



Grafik 246. Broj objavljenih tendera po regionima za podkategoriju 42960000 - Sistem za rukovodjenje i kontrolu, oprema za stampanje, grafiku, kancelarisko upravljanje proces informacija

Najviše objavljenih tendera za navedenu podkategoriju delatnosti imao je region Grad Beograd i to 1294, odnosno 47,9%. Zatim slede regioni Centralna Srbija sa 582 (21,5%), Vojvodina sa 468 (17,3%), Kosovo sa 192 (7,1%) i Južna Srbija sa 168 (6,2%).

1.2 Izveštaj o broju objavljenih tendera - Crna Gora

Rezultati dobijeni analizom pokazuju da za državu Crna Gora u periodu 01.01.2012 - 31.12.2012., ukupan broj objavljenih tendera za podkategoriju delatnosti **42960000 - Sistem za rukovodjenje i kontrolu, oprema za stampanje,grafiku,kancelarisko upravljanje proces informacija** iznosi 714.

Ukupan broj objavljenih tendera prikazan je u Tabeli 247.

Region	Broj tendera
Crna Gora	714

Tabela 247. Broj objavljenih tendera za podkategoriju 42960000 - Sistem za rukovodjenje i kontrolu, oprema za stampanje,grafiku,kancelarisko upravljanje proces informacija

1.3 Izveštaj o broju objavljenih tendera - Bosna i Hercegovina

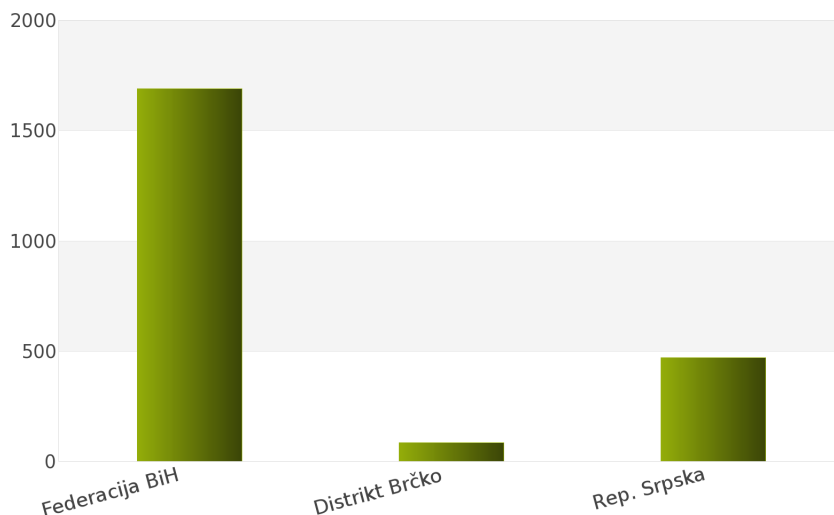
Za podkategoriju delatnosti **42960000 - Sistem za rukovodjenje i kontrolu, oprema za stampanje,grafiku,kancelarisko upravljanje proces informacija**, ukupan broj raspisanih tendera u periodu 01.01.2012 - 31.12.2012. iznosi 2246 za državu Bosna i Hercegovina.

Bosna i Hercegovina je podeljena na 3 regiona i to: Federacija Bosna i Hercegovina, Distrikt Brčko, Republika Srpska.

Ukupan broj raspisanih tendera prikazan je u Tabeli 248. i na Grafiku 248.

Region	Broj tendera	u %
Federacija BiH	1690	75,2%
Distrikt Brčko	85	3,8%
Rep. Srpska	471	21,0%
Ukupno	2246	100%

Tabela 248. Broj objavljenih tendera po regionima za podkategoriju 42960000 - Sistem za rukovodjenje i kontrolu, oprema za stampanje,grafiku,kancelarisko upravljanje proces informacija



Grafik 248. Broj objavljenih tendera po regionima za podkategoriju 42960000 - Sistem za rukovodjenje i kontrolu, oprema za stampanje,grafiku,kancelarisko upravljanje proces informacija

Najviše tendera raspisano je u regionu Federacija Bosna i Hercegovina i to 1690, odnosno 75,2%. Zatim slede regioni Republika Srpska sa 471 (21,0%) i Distrikt Brčko sa 85 (3,8%).

1.4 Izveštaj o broju objavljenih tendera - Hrvatska

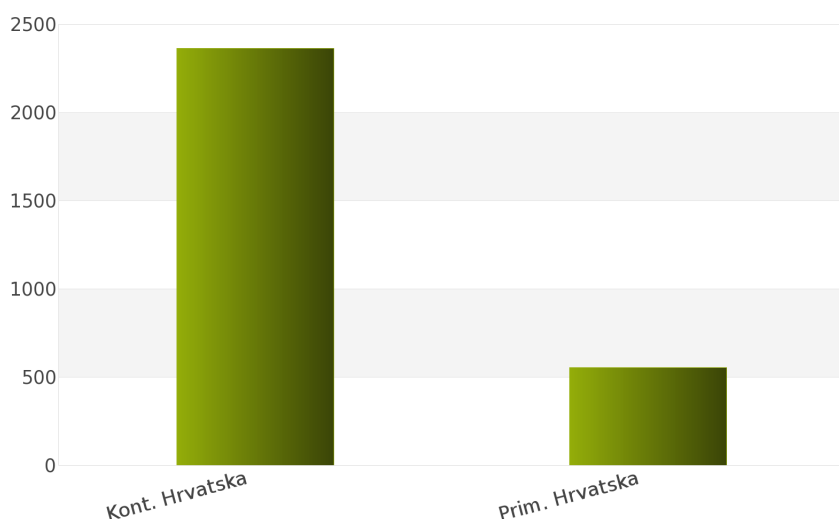
Nakon sprovedene analize ukupan broj objavljenih tendera za podkategoriju delatnosti **42960000 - Sistem za rukovodjenje i kontrolu, oprema za stampanje,grafiku,kancelarisko upravljanje proces informacija** u periodu 01.01.2012 - 31.12.2012. za državu Hrvatska iznosi 2919.

Država Hrvatska podeljena je na 2 regiona: Kontinentalna Hrvatska, Primorska Hrvatska.

Rezultati dobijeni analizom prikazani su u *Tabeli 249.* i na *Grafiku 249.*

Region	Broj tendera	u %
Kont. Hrvatska	2365	81,0%
Prim. Hrvatska	554	19,0%
Ukupno	2919	100 %

Tabela 249. Broj objavljenih tendera po regionima za podkategoriju 42960000 - Sistem za rukovodjenje i kontrolu, oprema za stampanje,grafiku,kancelarisko upravljanje proces informacija



Grafik 249. Broj objavljenih tendera po regionima za podkategoriju 42960000 - Sistem za rukovodjenje i kontrolu, oprema za stampanje,grafiku,kancelarisko upravljanje proces informacija

Najveći udeo u ukupnom broju objavljenih tendera ostvario je region Kontinentalna Hrvatska sa 2365, odnosno 81,0%. Zatim sledi region Primorska Hrvatska sa 554 (19,0%).

1.5 Izveštaj o broju objavljenih tendera - Makedonija

Tokom posmatranog perioda 01.01.2012 - 31.12.2012. za podkategoriju delatnosti **42960000 - Sistem za rukovodjenje i kontrolu, oprema za stampanje,grafiku,kancelarisko upravljanje proces informacija**, ukupan broj objavljenih tendera iznosi 742 za državu Makedonija.

Broj objavljenih tendera prikazan je u *Tabeli 250.*

Region	Broj tendera
Makedonija	742

Tabela 250. Broj objavljenih tendera za podkategoriju 42960000 - Sistem za rukovodjenje i kontrolu, oprema za stampanje,grafiku,kancelarisko upravljanje proces informacija

2012.



42970000

***Delovi za mašine za pranje sudova i
mašine za čišćenje, punjenje,
pakovanje i uvijanje***

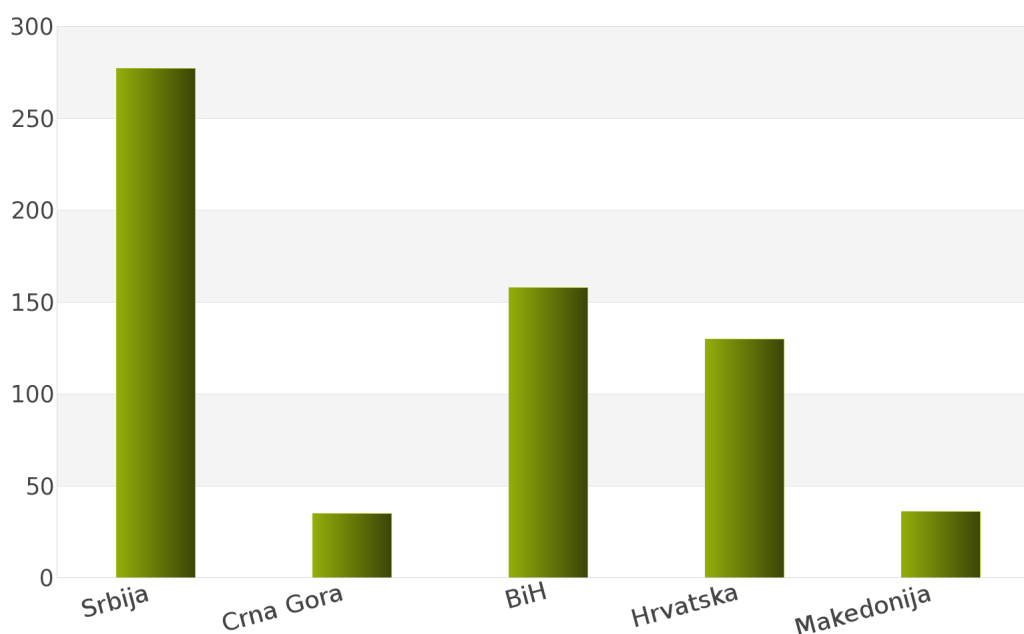
1. Izveštaj o broju objavljenih tendera po državama za podkategoriju delatnosti 42970000 - Delovi za mašine za pranje sudova i mašine za čišćenje, punjenje, pakovanje i uvijanje

Ukupan broj objavljenih tendera u periodu 01.01.2012 - 31.12.2012. za podkategoriju delatnosti **42970000 - Delovi za mašine za pranje sudova i mašine za čišćenje, punjenje, pakovanje i uvijanje** iznosi 636. Države koje su obuhvaćene analizom su: Srbija, Crna Gora, Bosna i Hercegovina, Hrvatska, Makedonija.

Podaci dobijeni analizom za podkategoriju delatnosti **42970000 - Delovi za mašine za pranje sudova i mašine za čišćenje, punjenje, pakovanje i uvijanje** prikazani su u Tabeli 252. i na Grafiku 252.

Država	Broj tendera	u %
Srbija	277	43,6%
Crna Gora	35	5,5%
BiH	158	24,8%
Hrvatska	130	20,4%
Makedonija	36	5,7%
Ukupno	636	100%

Tabela 252. Broj objavljenih tendera po državama za podkategoriju 42970000 - Delovi za mašine za pranje sudova i mašine za čišćenje, punjenje, pakovanje i uvijanje



Grafik 252. Broj objavljenih tendera po državama za podkategoriju 42970000 - Delovi za mašine za pranje sudova i mašine za čišćenje, punjenje, pakovanje i uvijanje

Iz Tabele 252. i Grafika 252. može se uočiti da je Srbija sa 277, odnosno 43,6% imala najveći broj raspisanih tendera u posmatranom periodu. Zatim slede Bosna i Hercegovina sa 158 (24,8%), Hrvatska sa 130 (20,4%), Makedonija sa 36 (5,7%) i Crna Gora sa 35 (5,5%).

U nastavku možete pogledati detaljnu analizu broja objavljenih tendera u okviru svake države pojedinačno i to:

1.1. Izveštaj o broju objavljenih tendera - **Srbija**

1.2. Izveštaj o broju objavljenih tendera - **Crna Gora**

1.3. Izveštaj o broju objavljenih tendera - **Bosna i Hercegovina**

1.4. Izveštaj o broju objavljenih tendera - **Hrvatska**

1.5. Izveštaj o broju objavljenih tendera - **Makedonija**

1.1 Izveštaj o broju objavljenih tendera - Srbija

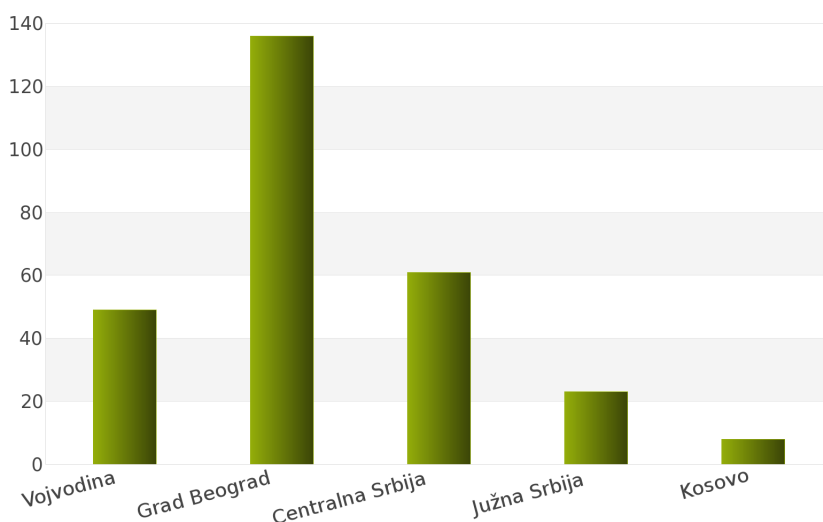
Rezultati dobijeni analizom pokazuju da za državu Srbija u periodu 01.01.2012 - 31.12.2012., ukupan broj objavljenih tendera za podkategoriju delatnosti **42970000 - Delovi za mašine za pranje sudova i mašine za čišćenje, punjenje, pakovanje i uvijanje** iznosi 277.

Regione koje obuhvata Srbija su: Vojvodina, Grad Beograd, Centralna Srbija, Južna Srbija, Kosovo.

Udeo pojedinih regiona u ukupnom broju objavljenih tendera predstavljen je u *Tabeli 253.* i na *Grafiku 253.*

Region	Broj tendera	u %
Vojvodina	49	17,7%
Grad Beograd	136	49,1%
Centralna Srbija	61	22,0%
Južna Srbija	23	8,3%
Kosovo	8	2,9%
Ukupno	277	100%

Tabela 253. Broj objavljenih tendera po regionima za podkategoriju 42970000 - Delovi za mašine za pranje sudova i mašine za čišćenje, punjenje, pakovanje i uvijanje



Grafik 253. Broj objavljenih tendera po regionima za podkategoriju 42970000 - Delovi za mašine za pranje sudova i mašine za čišćenje, punjenje, pakovanje i uvijanje

Shodno dobijenim rezultatima najveći broj objavljenih tendera imao je region Grad Beograd i to 136, odnosno 49,1%. Zatim slede regioni Centralna Srbija sa 61 (22,0%), Vojvodina sa 49 (17,7%), Južna Srbija sa 23 (8,3%) i Kosovo sa 8 (2,9%).

1.2 Izveštaj o broju objavljenih tendera - Crna Gora

Za podkategoriju delatnosti **42970000 - Delovi za mašine za pranje sudova i mašine za čišćenje, punjenje, pakovanje i uvijanje**, ukupan broj raspisanih tendera u periodu 01.01.2012 - 31.12.2012. iznosi 35 za državu Crna Gora.

Ukupan broj raspisanih tendera prikazan je u *Tabeli 254*.

Region	Broj tendera
Crna Gora	35

Tabela 254. Broj objavljenih tendera za podkategoriju 42970000 - Delovi za mašine za pranje sudova i mašine za čišćenje, punjenje, pakovanje i uvijanje

1.3 Izveštaj o broju objavljenih tendera - Bosna i Hercegovina

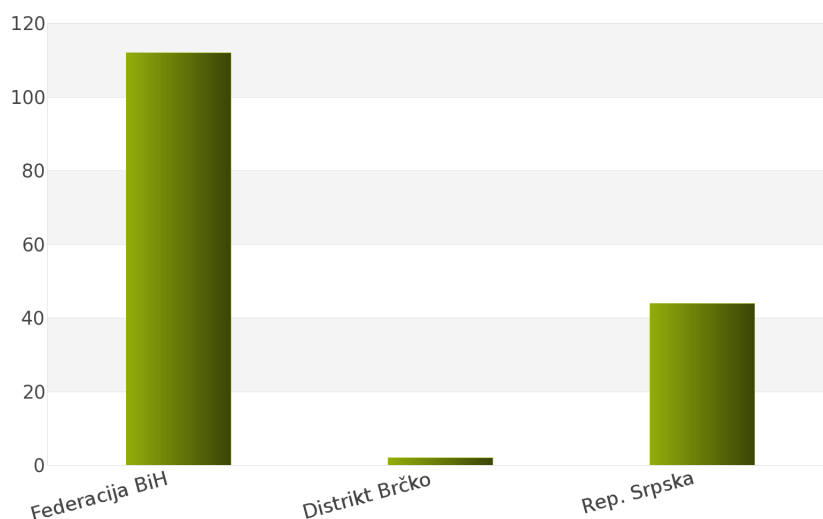
Nakon sprovedene analize ukupan broj objavljenih tendera za podkategoriju delatnosti **42970000 - Delovi za mašine za pranje sudova i mašine za čišćenje, punjenje, pakovanje i uvijanje** u periodu 01.01.2012 - 31.12.2012. za državu Bosna i Hercegovina iznosi 158.

Država Bosna i Hercegovina podeljena je na 3 regiona: Federacija Bosna i Hercegovina, Distrikt Brčko, Republika Srpska.

Rezultati dobijeni analizom prikazani su u *Tabeli 255*. i na *Grafiku 255*.

Region	Broj tendera	u %
Federacija BiH	112	70,9%
Distrikt Brčko	2	1,3%
Rep. Srpska	44	27,9%
Ukupno	158	100%

Tabela 255. Broj objavljenih tendera po regionima za podkategoriju 42970000 - Delovi za mašine za pranje sudova i mašine za čišćenje, punjenje, pakovanje i uvijanje



Grafik 255. Broj objavljenih tendera po regionima za podkategoriju 42970000 - Delovi za mašine za pranje sudova i mašine za čišćenje, punjenje, pakovanje i uvijanje

Najveći udeo u ukupnom broju objavljenih tendera ostvario je region Federacija Bosna i Hercegovina sa 112, odnosno 70,9%. Zatim slede regioni Republika Srpska sa 44 (27,9%) i Distrikt Brčko sa 2 (1,3%).

1.4 Izveštaj o broju objavljenih tendera - Hrvatska

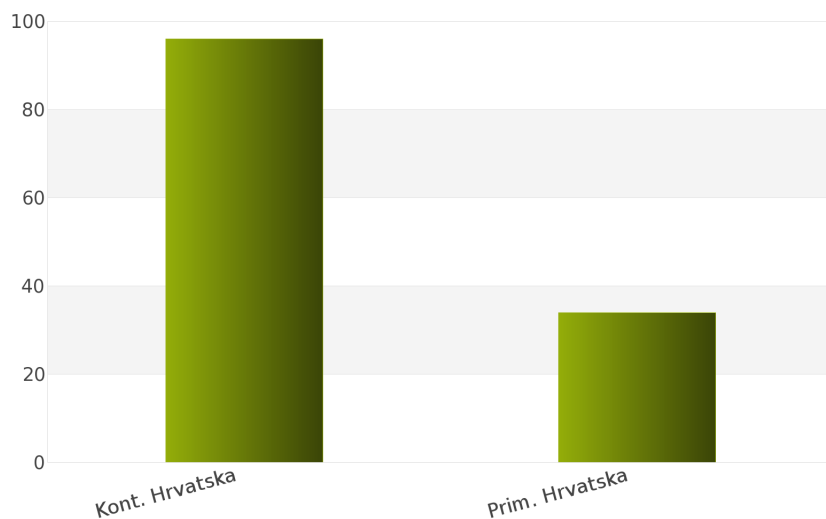
Tokom posmatranog perioda 01.01.2012 - 31.12.2012. za podkategoriju delatnosti **42970000 - Delovi za mašine za pranje sudova i mašine za čišćenje, punjenje, pakovanje i uvijanje**, ukupan broj objavljenih tendera iznosi 130 za državu Hrvatska.

Hrvatska je podeljena na sledeće regione: Kontinentalna Hrvatska, Primorska Hrvatska.

Broj objavljenih tendera po regionima prikazan je u *Tabeli 256.* i na *Grafiku 256.*

Region	Broj tendera	u %
Kont. Hrvatska	96	73,9%
Prim. Hrvatska	34	26,2%
Ukupno	130	100%

Tabela 256. Broj objavljenih tendera po regionima za podkategoriju 42970000 - Delovi za mašine za pranje sudova i mašine za čišćenje, punjenje, pakovanje i uvijanje



Grafik 256. Broj objavljenih tendera po regionima za podkategoriju 42970000 - Delovi za mašine za pranje sudova i mašine za čišćenje, punjenje, pakovanje i uvijanje

Na osnovu podataka iz *Tabele 256.* može se uočiti da je region Kontinentalna Hrvatska imao najviše objavljenih tendera i to 96, odnosno 73,9%. Zatim sledi region Primorska Hrvatska sa 34 (26,2%).

1.5 Izveštaj o broju objavljenih tendera - Makedonija

Na osnovu sprovedene analize Informacionog Servisa Tender za državu Makedonija, ukupan broj objavljenih tendera u periodu 01.01.2012 - 31.12.2012. iznosi 36 za podkategoriju delatnosti **42970000 - Delovi za mašine za pranje sudova i mašine za čišćenje, punjenje, pakovanje i uvijanje**.

U nastavku sledi tabelarni prikaz ukupnog broja objavljenih tendera za navedenu podkategoriju delatnosti.

Region	Broj tendera
Makedonija	36

Tabela 257. Broj objavljenih tendera za podkategoriju 42970000 - Delovi za mašine za pranje sudova i mašine za čišćenje, punjenje, pakovanje i uvijanje

2012.



42980000

Generatori gasa

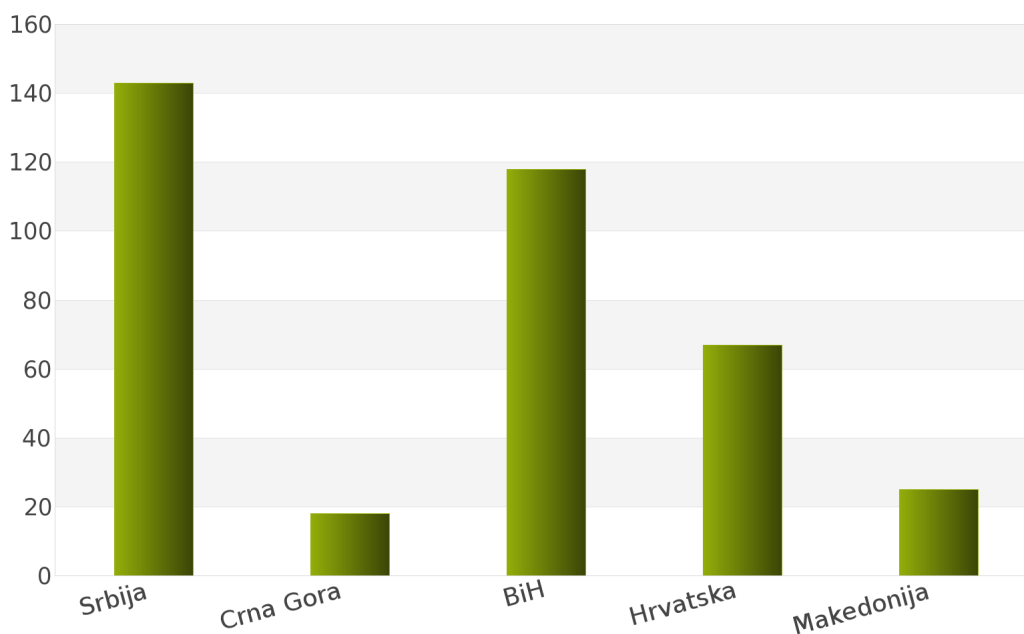
1. Izveštaj o broju objavljenih tendera po državama za podkategoriju delatnosti 42980000 - Generatori gasa

Tokom perioda 01.01.2012 - 31.12.2012., ukupan broj objavljenih tendera za podkategoriju delatnosti **42980000 - Generatori gasa** iznosi 371 za sledeće države: Srbija, Crna Gora, Bosna i Hercegovina, Hrvatska, Makedonija.

Rezultati analize prikazani su u *Tabeli 258.* i na *Grafiku 258.*

Država	Broj tendera	u %
Srbija	143	38,5%
Crna Gora	18	4,9%
BiH	118	31,8%
Hrvatska	67	18,1%
Makedonija	25	6,7%
Ukupno	371	100%

Tabela 258. Broj objavljenih tendera po državama za podkategoriju 42980000 - Generatori gasa



Grafik 258. Broj objavljenih tendera po državama za podkategoriju 42980000 - Generatori gasa

Na osnovu dobijenih rezultata može se uočiti da je najveći udeo u ukupnom broju objavljenih tendera imala Srbija sa 143, odnosno 38,5%. Zatim slede Bosna i Hercegovina sa 118 (31,8%), Hrvatska sa 67 (18,1%), Makedonija sa 25 (6,7%) i Crna Gora sa 18 (4,9%).

U nastavku možete pogledati detaljnu analizu broja objavljenih tendera u okviru svake države pojedinačno i to:

1.1. Izveštaj o broju objavljenih tendera - **Srbija**

1.2. Izveštaj o broju objavljenih tendera - **Crna Gora**

1.3. Izveštaj o broju objavljenih tendera - **Bosna i Hercegovina**

1.4. Izveštaj o broju objavljenih tendera - **Hrvatska**

1.5. Izveštaj o broju objavljenih tendera - **Makedonija**

1.1 Izveštaj o broju objavljenih tendera - Srbija

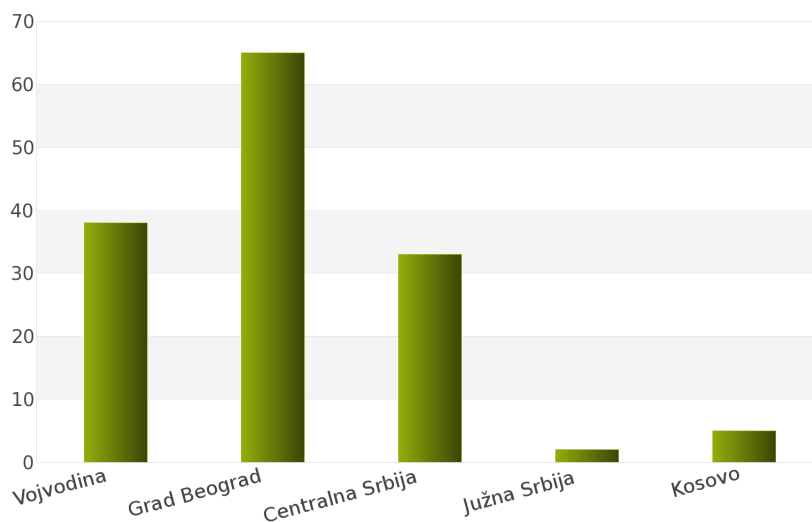
Za podkategoriju delatnosti **42980000 - Generatori gasa**, ukupan broj raspisanih tendera u periodu 01.01.2012 - 31.12.2012. iznosi 143 za državu Srbija.

Srbija je podeljena na 5 regiona i to: Vojvodina, Grad Beograd, Centralna Srbija, Južna Srbija, Kosovo.

Ukupan broj raspisanih tendera prikazan je u *Tabeli 259.* i na *Grafiku 259.*

Region	Broj tendera	u %
Vojvodina	38	26,6%
Grad Beograd	65	45,5%
Centralna Srbija	33	23,1%
Južna Srbija	2	1,4%
Kosovo	5	3,5%
Ukupno	143	100%

Tabela 259. Broj objavljenih tendera po regionima za podkategoriju 42980000 - Generatori gasa



Grafik 259. Broj objavljenih tendera po regionima za podkategoriju 42980000 - Generatori gasa

Najviše tendera raspisano je u regionu Grad Beograd i to 65, odnosno 45,5%. Zatim slede regioni Vojvodina sa 38 (26,6%), Centralna Srbija sa 33 (23,1%), Kosovo sa 5 (3,5%) i Južna Srbija sa 2 (1,4%).

1.2 Izveštaj o broju objavljenih tendera - Crna Gora

Nakon sprovedene analize ukupan broj objavljenih tendera za podkategoriju delatnosti **42980000 - Generatori gasa** u periodu 01.01.2012 - 31.12.2012. za državu Crna Gora iznosi 18.

Rezultati dobijeni analizom prikazani su u Tabeli 260.

Region	Broj tendera
Crna Gora	18

Tabela 260. Broj objavljenih tendera za podkategoriju 42980000 - Generatori gasa

1.3 Izveštaj o broju objavljenih tendera - Bosna i Hercegovina

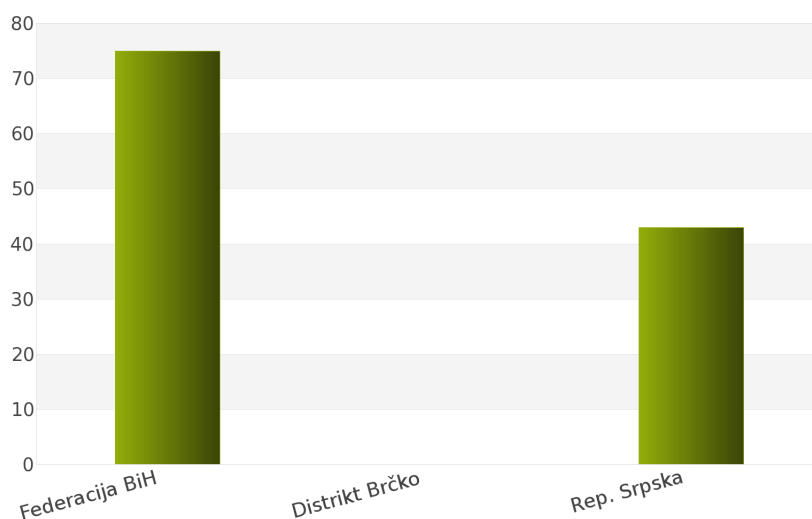
Tokom posmatranog perioda 01.01.2012 - 31.12.2012. za podkategoriju delatnosti **42980000 - Generatori gasa**, ukupan broj objavljenih tendera iznosi 118 za državu Bosna i Hercegovina.

Bosna i Hercegovina je podeljena na sledeće regione: Federacija Bosna i Hercegovina, Distrikt Brčko, Republika Srpska.

Broj objavljenih tendera po regionima prikazan je u Tabeli 261. i na Grafiku 261.

Region	Broj tendera	u %
Federacija BiH	75	63,6%
Distrikt Brčko	0	0%
Rep. Srpska	43	36,4%
Ukupno	118	100%

Tabela 261. Broj objavljenih tendera po regionima za podkategoriju 42980000 - Generatori gasa



Grafik 261. Broj objavljenih tendera po regionima za podkategoriju 42980000 - Generatori gasa

Na osnovu podataka iz Tabele 261. može se uočiti da je region Federacija Bosna i Hercegovina imao najviše objavljenih tendera i to 75, odnosno 63,6%. Zatim sledi region Republika Srpska sa 43 (36,4%). Region Distrikt Brčko nije imao nijedan objavljeni tender.

1.4 Izveštaj o broju objavljenih tendera - Hrvatska

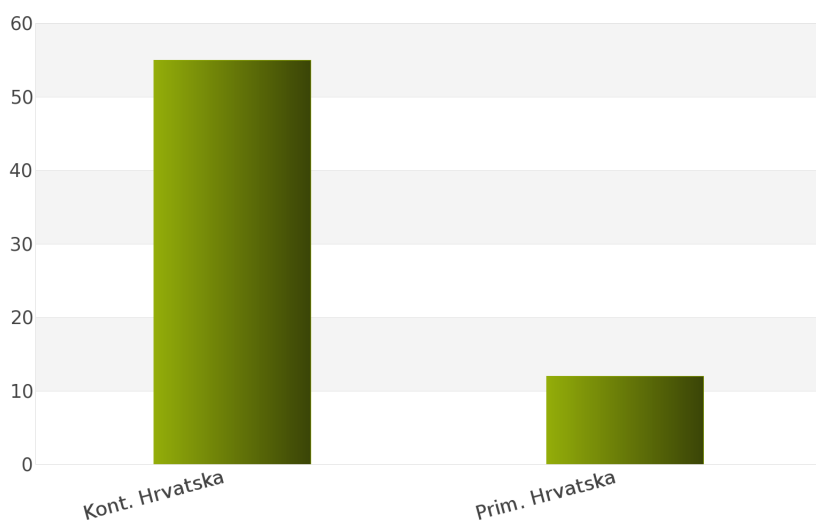
Na osnovu sprovedene analize Informacionog Servisa Tender za državu Hrvatska, ukupan broj objavljenih tendera u periodu 01.01.2012 - 31.12.2012. iznosi 67 za podkategoriju delatnosti **42980000 - Generatori gasa**.

Hrvatska obuhvata sledeće regione: Kontinentalna Hrvatska, Primorska Hrvatska.

U nastavku sledi tabelarni prikaz ukupnog broja objavljenih tendera za navedenu podkategoriju delatnosti.

Region	Broj tendera	u %
Kont. Hrvatska	55	82,1%
Prim. Hrvatska	12	17,9%
Ukupno	67	100%

Tabela 262. Broj objavljenih tendera po regionima za podkategoriju 42980000 - Generatori gasa



Grafik 262. Broj objavljenih tendera po regionima za podkategoriju 42980000 - Generatori gasa

Najviše objavljenih tendera za navedenu podkategoriju delatnosti imao je region Kontinentalna Hrvatska i to 55, odnosno 82,1%. Zatim sledi region Primorska Hrvatska sa 12 (17,9%).

1.5 Izveštaj o broju objavljenih tendera - Makedonija

Rezultati dobijeni analizom pokazuju da za državu Makedonija u periodu 01.01.2012 - 31.12.2012., ukupan broj objavljenih tendera za podkategoriju delatnosti **42980000 - Generatori gasa** iznosi 25.

Ukupan broj objavljenih tendera prikazan je u Tabeli 263.

Region	Broj tendera
Makedonija	25

Tabela 263. Broj objavljenih tendera za podkategoriju 42980000 - Generatori gasa

2012.



42990000

Razne mašine specijalnih namena

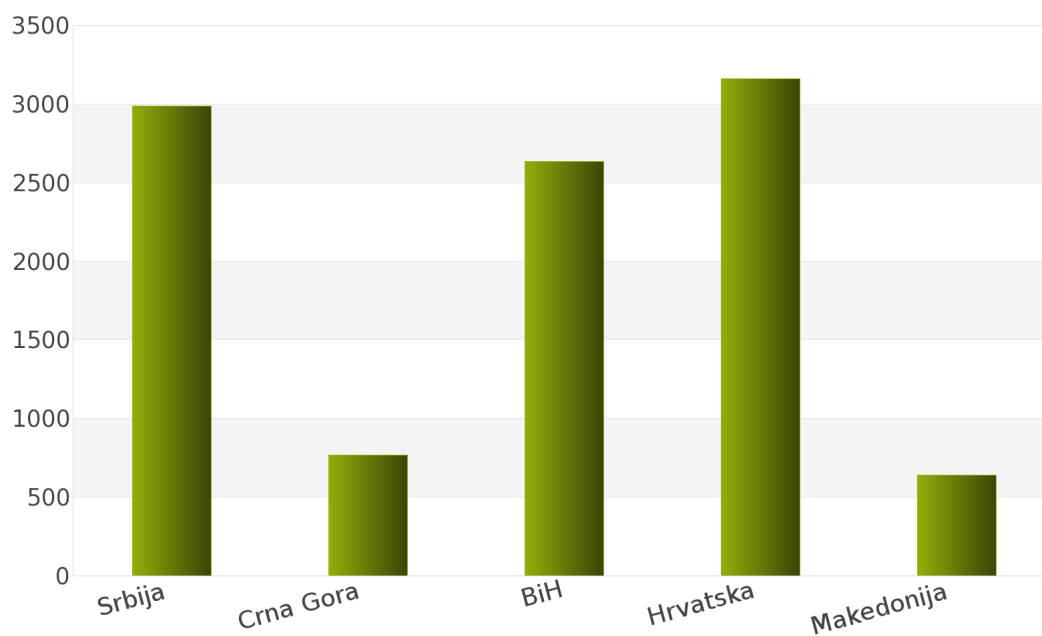
1. Izveštaj o broju objavljenih tendera po državama za podkategoriju delatnosti 42990000 - Razne mašine specijalnih namena

U toku perioda 01.01.2012 - 31.12.2012., ukupan broj objavljenih tendera za podkategoriju delatnosti **42990000 - Razne mašine specijalnih namena** iznosi 10192 za sledeće države: Srbija, Crna Gora, Bosna i Hercegovina, Hrvatska, Makedonija.

Podaci dobijeni analizom prikazani su u *Tabeli 264.* i na *Grafiku 264.*

Država	Broj tendera	u %
Srbija	2985	29,3%
Crna Gora	768	7,5%
BiH	2636	25,9%
Hrvatska	3162	31,0%
Makedonija	641	6,3%
Ukupno	10192	100%

Tabela 264. Broj objavljenih tendera po državama za podkategoriju 42990000 - Razne mašine specijalnih namena



Grafik 264. Broj objavljenih tendera po državama za podkategoriju 42990000 - Razne mašine specijalnih namena

Na osnovu rezultata dobijenih analizom može se uočiti da je najveći udeo u ukupnom broju objavljenih tendera imala Hrvatska sa 3162, odnosno 31,0%. Zatim slede Srbija sa 2985 (29,3%), Bosna i Hercegovina sa 2636 (25,9%), Crna Gora sa 768 (7,5%) i Makedonija sa 641 (6,3%).

U nastavku možete pogledati detaljnu analizu broja objavljenih tendera u okviru svake države pojedinačno i to:

1.1. Izveštaj o broju objavljenih tendera - **Srbija**

1.2. Izveštaj o broju objavljenih tendera - **Crna Gora**

1.3. Izveštaj o broju objavljenih tendera - **Bosna i Hercegovina**

1.4. Izveštaj o broju objavljenih tendera - **Hrvatska**

1.5. Izveštaj o broju objavljenih tendera - **Makedonija**

1.1 Izveštaj o broju objavljenih tendera - Srbija

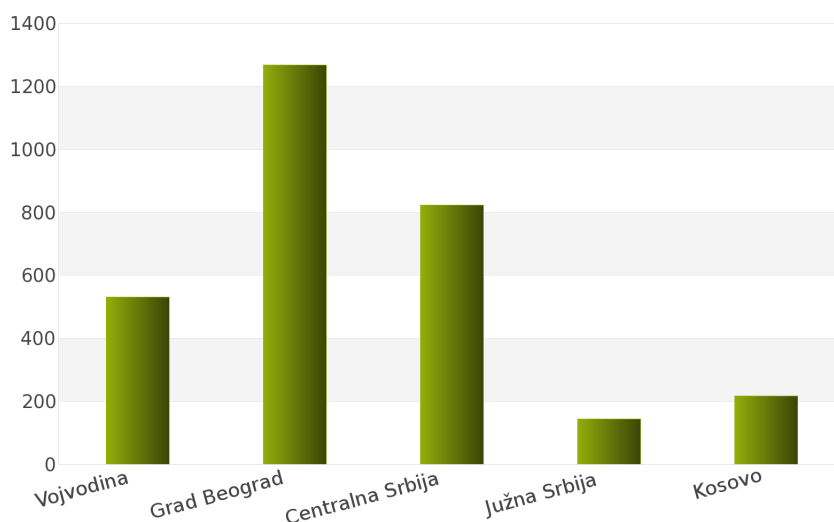
Nakon sprovedene analize ukupan broj objavljenih tendera za podkategoriju delatnosti **42990000 - Razne mašine specijalnih namena** u periodu 01.01.2012 - 31.12.2012. za državu Srbija iznosi 2985.

Država Srbija podeljena je na 5 regiona: Vojvodina, Grad Beograd, Centralna Srbija, Južna Srbija, Kosovo.

Rezultati dobijeni analizom prikazani su u *Tabeli 265.* i na *Grafiku 265.*

Region	Broj tendera	u %
Vojvodina	532	17,8%
Grad Beograd	1267	42,5%
Centralna Srbija	823	27,6%
Južna Srbija	145	4,9%
Kosovo	218	7,3%
Ukupno	2985	100%

Tabela 265. Broj objavljenih tendera po regionima za podkategoriju 42990000 - Razne mašine specijalnih namena



Grafik 265. Broj objavljenih tendera po regionima za podkategoriju 42990000 - Razne mašine specijalnih namena

Najveći udeo u ukupnom broju objavljenih tendera ostvario je region Grad Beograd sa 1267, odnosno 42,5%. Zatim slede regioni Centralna Srbija sa 823 (27,6%), Vojvodina sa 532 (17,8%), Kosovo sa 218 (7,3%) i Južna Srbija sa 145 (4,9%).

1.2 Izveštaj o broju objavljenih tendera - Crna Gora

Tokom posmatranog perioda 01.01.2012 - 31.12.2012. za podkategoriju delatnosti **42990000 - Razne mašine specijalnih namena**, ukupan broj objavljenih tendera iznosi 768 za državu Crna Gora.

Broj objavljenih tendera prikazan je u Tabeli 266.

Region	Broj tendera
Crna Gora	768

Tabela 266. Broj objavljenih tendera za podkategoriju 42990000 - Razne mašine specijalnih namena

1.3 Izveštaj o broju objavljenih tendera - Bosna i Hercegovina

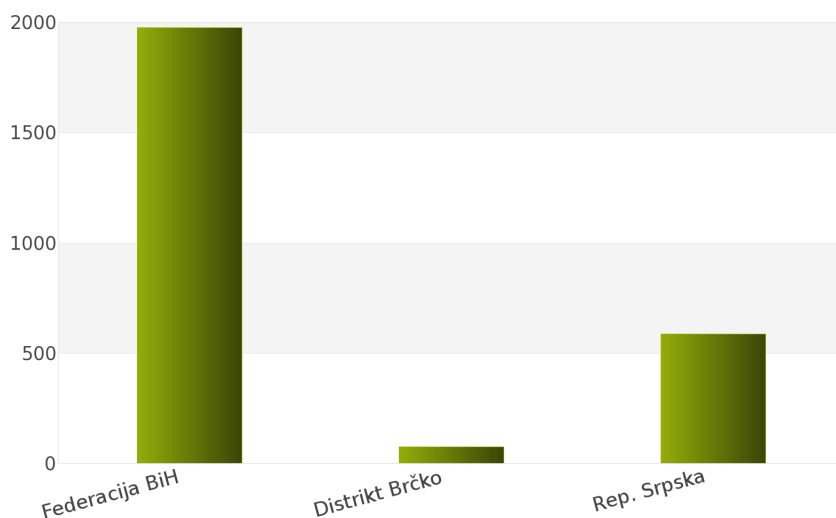
Na osnovu sprovedene analize Informacionog Servisa Tender za državu Bosna i Hercegovina, ukupan broj objavljenih tendera u periodu 01.01.2012 - 31.12.2012. iznosi 2636 za podkategoriju delatnosti **42990000 - Razne mašine specijalnih namena**.

Bosna i Hercegovina obuhvata sledeće regione: Federacija Bosna i Hercegovina, Distrikt Brčko, Republika Srpska.

U nastavku sledi tabelarni prikaz ukupnog broja objavljenih tendera za navedenu podkategoriju delatnosti.

Region	Broj tendera	u %
Federacija BiH	1976	75,0%
Distrikt Brčko	74	2,8%
Rep. Srpska	586	22,2%
Ukupno	2636	100%

Tabela 267. Broj objavljenih tendera po regionima za podkategoriju 42990000 - Razne mašine specijalnih namena



Grafik 267. Broj objavljenih tendera po regionima za podkategoriju 42990000 - Razne mašine specijalnih namena

Najviše objavljenih tendera za navedenu podkategoriju delatnosti imao je region Federacija Bosna i Hercegovina i to 1976, odnosno 75,0%. Zatim slede regioni Republika Srpska sa 586 (22,2%) i Distrikt Brčko sa 74 (2,8%).

1.4 Izveštaj o broju objavljenih tendera - Hrvatska

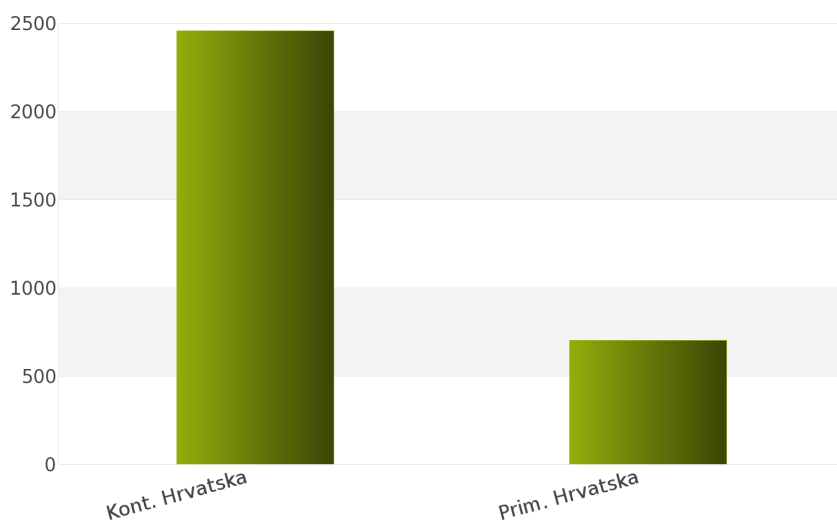
Rezultati dobijeni analizom pokazuju da za državu Hrvatska u periodu 01.01.2012 - 31.12.2012., ukupan broj objavljenih tendera za podkategoriju delatnosti **42990000 - Razne mašine specijalnih namena** iznosi 3162.

Regione koje obuhvata Hrvatska su: Kontinentalna Hrvatska, Primorska Hrvatska.

Udeo pojedinih regiona u ukupnom broju objavljenih tendera predstavljen je u *Tabeli 268.* i na *Grafiku 268.*

Region	Broj tendera	u %
Kont. Hrvatska	2458	77,7%
Prim. Hrvatska	704	22,3%
Ukupno	3162	100%

Tabela 268. Broj objavljenih tendera po regionima za podkategoriju 42990000 - Razne mašine specijalnih namena



Grafik 268. Broj objavljenih tendera po regionima za podkategoriju 42990000 - Razne mašine specijalnih namena

Shodno dobijenim rezultatima najveći broj objavljenih tendera imao je region Kontinentalna Hrvatska i to 2458, odnosno 77,7%. Zatim sledi region Primorska Hrvatska sa 704 (22,3%).

1.5 Izveštaj o broju objavljenih tendera - Makedonija

Za podkategoriju delatnosti **42990000 - Razne mašine specijalnih namena**, ukupan broj raspisanih tendera u periodu 01.01.2012 - 31.12.2012. iznosi 641 za državu Makedonija.

Ukupan broj raspisanih tendera prikazan je u *Tabeli 269.*

Region	Broj tendera
Makedonija	641

Tabela 269. Broj objavljenih tendera za podkategoriju 42990000 - Razne mašine specijalnih namena

2012.

