

GODIŠNJAK 2012.



NAJTIRAŽNIJA
*poslovno-ekonomska
publikacija u regionu*

Informacioni Servis Tender

630000000

***Prateće i pomoćne usluge prevoza;
usluge prevoznih agencija***

SADRŽAJ

ID i naziv kategorija

[63100000] Usluge rukovanja teretom i skladištenja tereta

[63500000] Usluge putničkih agencija i tur-operatera i usluge pomoći turistima

[63700000] Prateće usluge u kopnenom, vodenom i avio-prevozu

63100000

***Usluge rukovanja teretom i
skladištenja tereta***

SADRŽAJ

ID i naziv podkategorija

[63110000] Usluge rukovanja teretom

[63120000] Usluge čuvanja i skladištenja

63110000

Usluge utovara

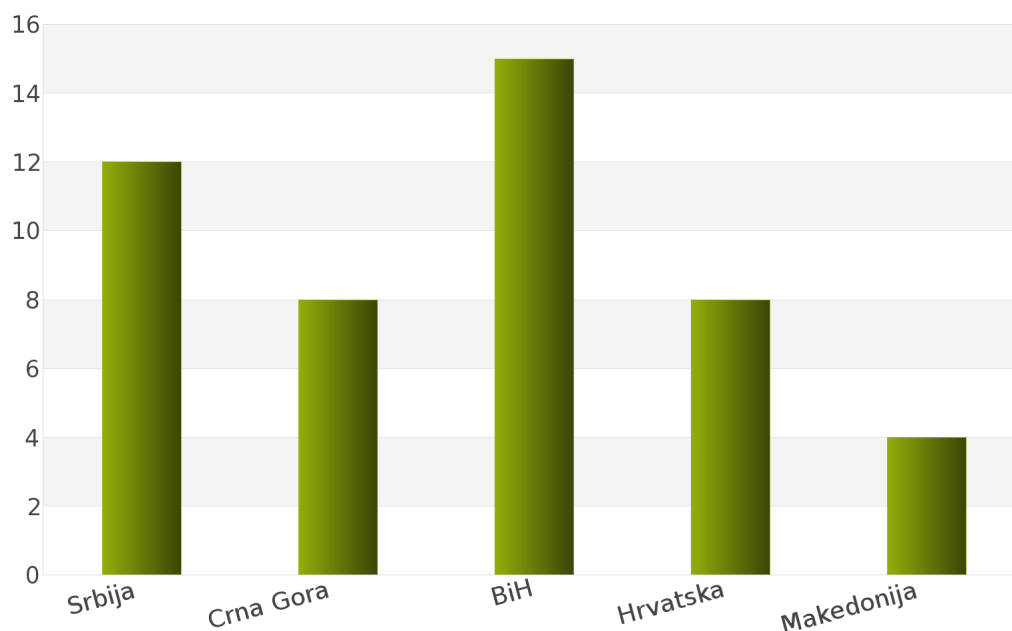
1. Izveštaj o broju objavljenih tendera po državama za podkategoriju delatnosti 63110000 - Usluge utovara

Ukupan broj objavljenih tendera u periodu 01.01.2012 - 31.12.2012. za podkategoriju delatnosti **63110000 - Usluge utovara** iznosi 47. Države koje su obuhvaćene analizom su: Srbija, Crna Gora, Bosna i Hercegovina, Hrvatska, Makedonija.

Podaci dobijeni analizom za podkategoriju delatnosti **63110000 - Usluge utovara** prikazani su u *Tabeli 6.* i na *Grafiku 6.*

Država	Broj tendera	u %
Srbija	12	25,5%
Crna Gora	8	17,0%
BiH	15	31,9%
Hrvatska	8	17,0%
Makedonija	4	8,5%
Ukupno	47	100%

Tabela 6. Broj objavljenih tendera po državama za podkategoriju 63110000 - Usluge utovara



Grafik 6. Broj objavljenih tendera po državama za podkategoriju 63110000 - Usluge utovara

Iz *Tabele 6.* i *Grafika 6.* može se uočiti da je Bosna i Hercegovina sa 15, odnosno 31,9% imala najveći broj raspisanih tendera u posmatranom periodu. Zatim slede Srbija sa 12 (25,5%), Crna Gora sa 8 (17,0%), Hrvatska sa 8 (17,0%) i Makedonija sa 4 (8,5%).

U nastavku možete pogledati detaljnu analizu broja objavljenih tendera u okviru svake države pojedinačno i to:

1.1. Izveštaj o broju objavljenih tendera - **Srbija**

1.2. Izveštaj o broju objavljenih tendera - **Crna Gora**

1.3. Izveštaj o broju objavljenih tendera - **Bosna i Hercegovina**

1.4. Izveštaj o broju objavljenih tendera - **Hrvatska**

1.5. Izveštaj o broju objavljenih tendera - **Makedonija**

1.1 Izveštaj o broju objavljenih tendera - Srbija

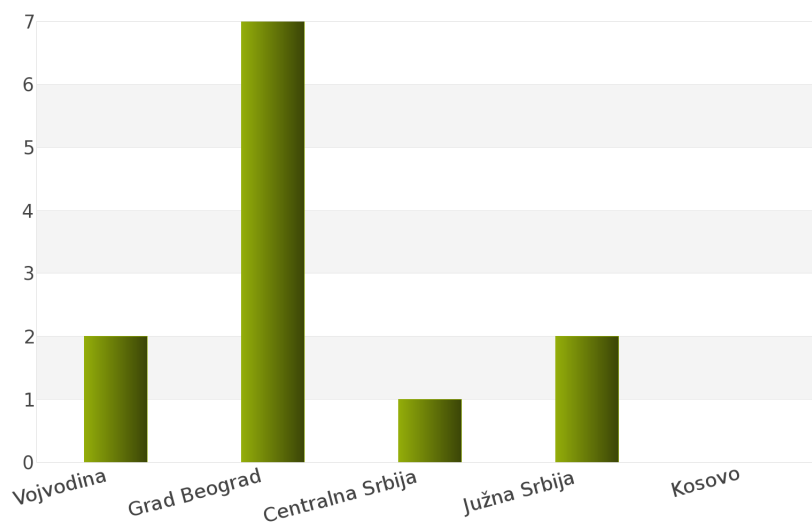
Rezultati dobijeni analizom pokazuju da za državu Srbija u periodu 01.01.2012 - 31.12.2012., ukupan broj objavljenih tendera za podkategoriju delatnosti **63110000 - Usluge utovara** iznosi 12.

Regione koje obuhvata Srbija su: Vojvodina, Grad Beograd, Centralna Srbija, Južna Srbija, Kosovo.

Udeo pojedinih regiona u ukupnom broju objavljenih tendera predstavljen je u *Tabeli 7.* i na *Grafiku 7.*

Region	Broj tendera	u %
Vojvodina	2	16,7%
Grad Beograd	7	58,3%
Centralna Srbija	1	8,3%
Južna Srbija	2	16,7%
Kosovo	0	0%
Ukupno	12	100%

Tabela 7. Broj objavljenih tendera po regionima za podkategoriju 63110000 - Usluge utovara



Grafik 7. Broj objavljenih tendera po regionima za podkategoriju 63110000 - Usluge utovara

Shodno dobijenim rezultatima najveći broj objavljenih tendera imao je region Grad Beograd i to 7, odnosno 58,3%. Zatim slede regioni Vojvodina sa 2 (16,7%), Južna Srbija sa 2 (16,7%) i Centralna Srbija sa 1 (8,3%). Region Kosovo nije imao nijedan objavljeni tender.

1.2 Izveštaj o broju objavljenih tendera - Crna Gora

Za podkategoriju delatnosti **63110000 - Usluge utovara**, ukupan broj raspisanih tendera u periodu 01.01.2012 - 31.12.2012. iznosi 8 za državu Crna Gora.

Ukupan broj raspisanih tendera prikazan je u *Tabeli 8*.

Region	Broj tendera
Crna Gora	8

Tabela 8. Broj objavljenih tendera za podkategoriju 63110000 - Usluge utovara

1.3 Izveštaj o broju objavljenih tendera - Bosna i Hercegovina

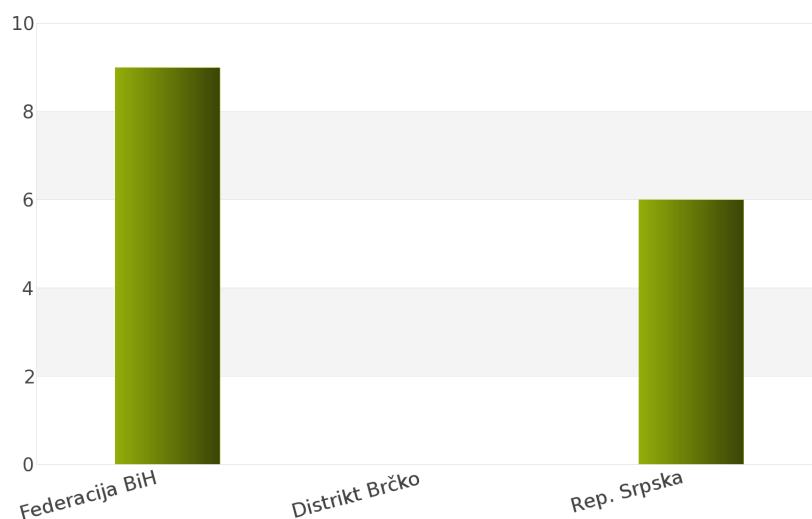
Nakon sprovedene analize ukupan broj objavljenih tendera za podkategoriju delatnosti **63110000 - Usluge utovara** u periodu 01.01.2012 - 31.12.2012. za državu Bosna i Hercegovina iznosi 15.

Država Bosna i Hercegovina podeljena je na 3 regiona: Federacija Bosna i Hercegovina, Distrikt Brčko, Republika Srpska.

Rezultati dobijeni analizom prikazani su u *Tabeli 9*. i na *Grafiku 9*.

Region	Broj tendera	u %
Federacija BiH	9	60%
Distrikt Brčko	0	0%
Rep. Srpska	6	40%
Ukupno	15	100%

Tabela 9. Broj objavljenih tendera po regionima za podkategoriju 63110000 - Usluge utovara



Grafik 9. Broj objavljenih tendera po regionima za podkategoriju 63110000 - Usluge utovara

Najveći udeo u ukupnom broju objavljenih tendera ostvario je region Federacija Bosna i Hercegovina sa 9, odnosno 60%. Zatim sledi region Republika Srpska sa 6 (40%). Region Distrikt Brčko nije imao nijedan objavljeni tender.

1.4 Izveštaj o broju objavljenih tendera - Hrvatska

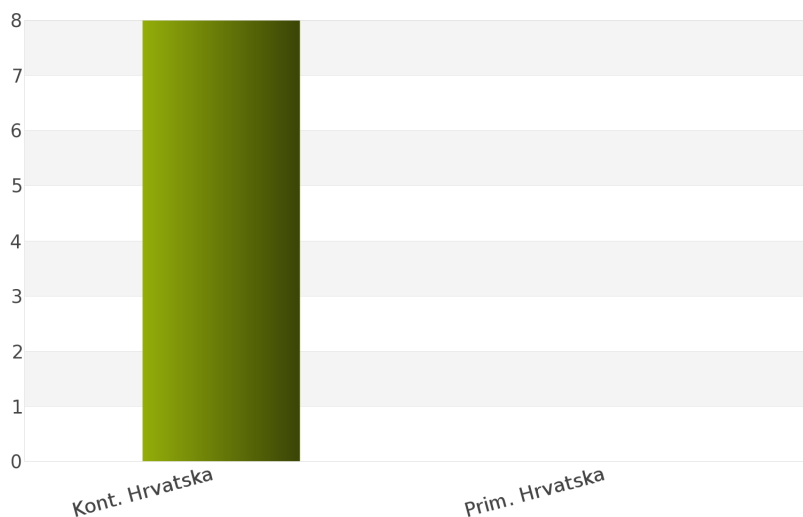
Tokom posmatranog perioda 01.01.2012 - 31.12.2012. za podkategoriju delatnosti **63110000 - Usluge utovara**, ukupan broj objavljenih tendera iznosi 8 za državu Hrvatska.

Hrvatska je podeljena na sledeće regione: Kontinentalna Hrvatska, Primorska Hrvatska.

Broj objavljenih tendera po regionima prikazan je u *Tabeli 10.* i na *Grafiku 10.* Region Primorska Hrvatska nije imao nijedan objavljeni tender.

Region	Broj tendera	u %
Kont. Hrvatska	8	100%
Prim. Hrvatska	0	0%
Ukupno	8	100%

Tabela 10. Broj objavljenih tendera po regionima za podkategoriju 63110000 - Usluge utovara



Grafik 10. Broj objavljenih tendera po regionima za podkategoriju 63110000 - Usluge utovara

Na osnovu podataka iz *Tabele 10.* može se uočiti da je region Kontinentalna Hrvatska imao najviše objavljenih tendera i to 8, odnosno 100%. Region Primorska Hrvatska nije imao nijedan objavljeni tender.

1.5 Izveštaj o broju objavljenih tendera - Makedonija

Na osnovu sprovedene analize Informacionog Servisa Tender za državu Makedonija, ukupan broj objavljenih tendera u periodu 01.01.2012 - 31.12.2012. iznosi 4 za podkategoriju delatnosti **63110000 - Usluge utovara**.

U nastavku sledi tabelarni prikaz ukupnog broja objavljenih tendera za navedenu podkategoriju delatnosti.

Region	Broj tendera
Makedonija	4

Tabela 11. Broj objavljenih tendera za podkategoriju 63110000 - Usluge utovara

2012.



63120000

Usluge skladištenja i cuvanja

Sponzor podkategorije



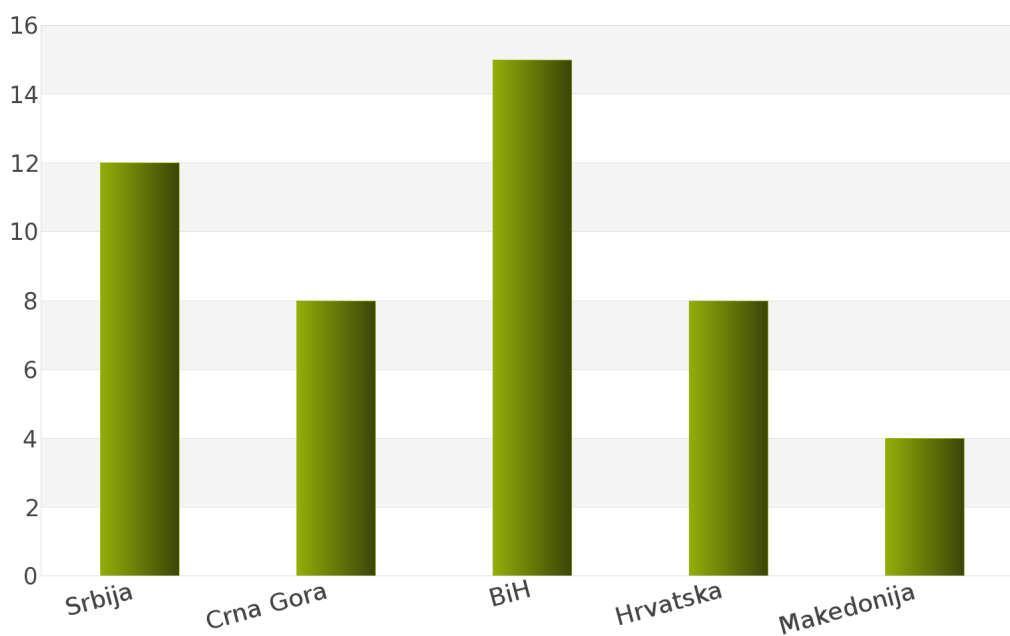
1. Izveštaj o broju objavljenih tendera po državama za podkategoriju delatnosti 63120000 - Usluge skladištenja i cuvanja

Tokom perioda 01.01.2012 - 31.12.2012., ukupan broj objavljenih tendera za podkategoriju delatnosti **63120000 - Usluge skladištenja i cuvanja** iznosi 47 za sledeće države: Srbija, Crna Gora, Bosna i Hercegovina, Hrvatska, Makedonija.

Rezultati analize prikazani su u *Tabeli 12.* i na *Grafiku 12.*

Država	Broj tendera	u %
Srbija	12	25,5%
Crna Gora	8	17,0%
BiH	15	31,9%
Hrvatska	8	17,0%
Makedonija	4	8,5%
Ukupno	47	100%

Tabela 12. Broj objavljenih tendera po državama za podkategoriju 63120000 - Usluge skladištenja i cuvanja



Grafik 12. Broj objavljenih tendera po državama za podkategoriju 63120000 - Usluge skladištenja i cuvanja

Na osnovu dobijenih rezultata može se uočiti da je najveći udeo u ukupnom broju objavljenih tendera imala Bosna i Hercegovina sa 15, odnosno 31,9%. Zatim slede Srbija sa 12 (25,5%), Crna Gora sa 8 (17,0%), Hrvatska sa 8 (17,0%) i Makedonija sa 4 (8,5%).

U nastavku možete pogledati detaljnu analizu broja objavljenih tendera u okviru svake države pojedinačno i to:

1.1. Izveštaj o broju objavljenih tendera - **Srbija**

1.2. Izveštaj o broju objavljenih tendera - **Crna Gora**

1.3. Izveštaj o broju objavljenih tendera - **Bosna i Hercegovina**

1.4. Izveštaj o broju objavljenih tendera - **Hrvatska**

1.5. Izveštaj o broju objavljenih tendera - **Makedonija**

1.1 Izveštaj o broju objavljenih tendera - Srbija

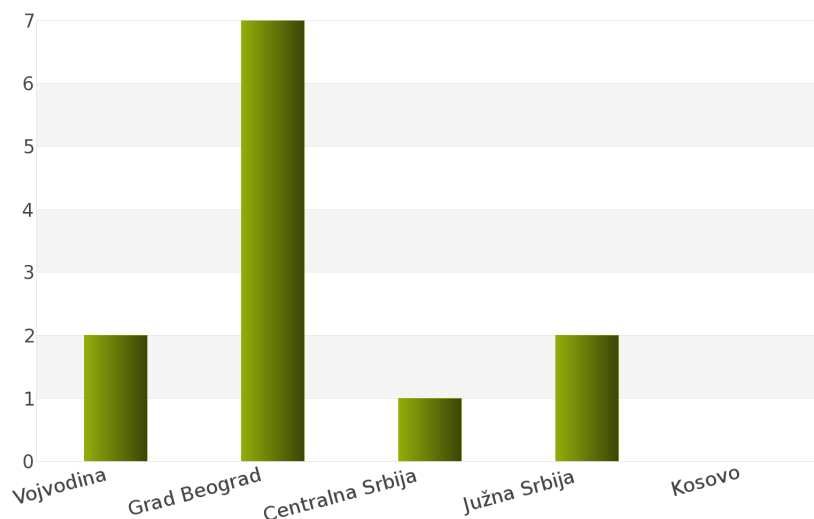
Za podkategoriju delatnosti **63120000 - Usluge skladištenja i cuvanja**, ukupan broj raspisanih tendera u periodu 01.01.2012 - 31.12.2012. iznosi 12 za državu Srbija.

Srbija je podeljena na 5 regiona i to: Vojvodina, Grad Beograd, Centralna Srbija, Južna Srbija, Kosovo.

Ukupan broj raspisanih tendera prikazan je u *Tabeli 13.* i na *Grafiku 13.*

Region	Broj tendera	u %
Vojvodina	2	16,7%
Grad Beograd	7	58,3%
Centralna Srbija	1	8,3%
Južna Srbija	2	16,7%
Kosovo	0	0%
Ukupno	12	100%

Tabela 13. Broj objavljenih tendera po regionima za podkategoriju 63120000 - Usluge skladištenja i cuvanja



Grafik 13. Broj objavljenih tendera po regionima za podkategoriju 63120000 - Usluge skladištenja i cuvanja

Najviše tendera raspisano je u regionu Grad Beograd i to 7, odnosno 58,3%. Zatim slede regioni Vojvodina sa 2 (16,7%), Južna Srbija sa 2 (16,7%) i Centralna Srbija sa 1 (8,3%). Region Kosovo nije imao nijedan objavljeni tender.

1.2 Izveštaj o broju objavljenih tendera - Crna Gora

Nakon sprovedene analize ukupan broj objavljenih tendera za podkategoriju delatnosti **63120000 - Usluge skladištenja i cuvanja** u periodu 01.01.2012 - 31.12.2012. za državu Crna Gora iznosi 8.

Rezultati dobijeni analizom prikazani su u Tabeli 14.

Region	Broj tendera
Crna Gora	8

Tabela 14. Broj objavljenih tendera za podkategoriju 63120000 - Usluge skladištenja i cuvanja

1.3 Izveštaj o broju objavljenih tendera - Bosna i Hercegovina

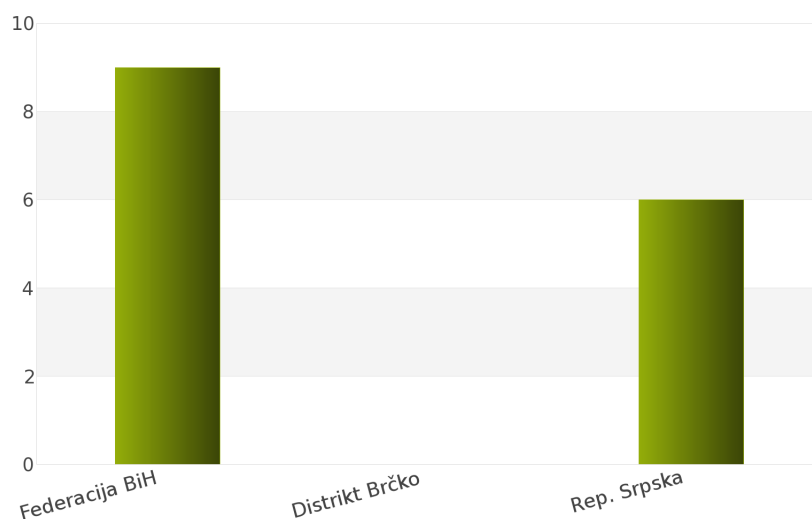
Tokom posmatranog perioda 01.01.2012 - 31.12.2012. za podkategoriju delatnosti **63120000 - Usluge skladištenja i cuvanja**, ukupan broj objavljenih tendera iznosi 15 za državu Bosna i Hercegovina.

Bosna i Hercegovina je podeljena na sledeće regione: Federacija Bosna i Hercegovina, Distrikt Brčko, Republika Srpska.

Broj objavljenih tendera po regionima prikazan je u Tabeli 15. i na Grafiku 15.

Region	Broj tendera	u %
Federacija BiH	9	60%
Distrikt Brčko	0	0%
Rep. Srpska	6	40%
Ukupno	15	100%

Tabela 15. Broj objavljenih tendera po regionima za podkategoriju 63120000 - Usluge skladištenja i cuvanja



Grafik 15. Broj objavljenih tendera po regionima za podkategoriju 63120000 - Usluge skladištenja i cuvanja

Na osnovu podataka iz Tabele 15. može se uočiti da je region Federacija Bosna i Hercegovina imao najviše objavljenih tendera i to 9, odnosno 60%. Zatim sledi region Republika Srpska sa 6 (40%). Region Distrikt Brčko nije imao nijedan objavljeni tender.

1.4 Izveštaj o broju objavljenih tendera - Hrvatska

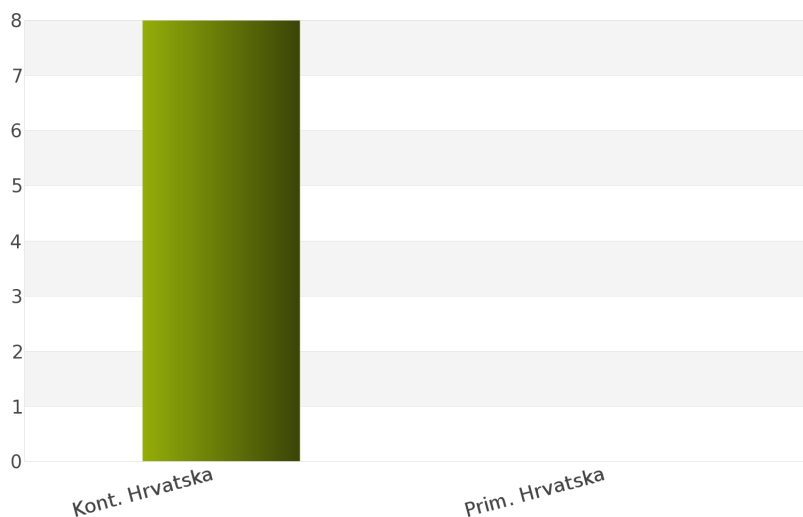
Na osnovu sprovedene analize Informacionog Servisa Tender za državu Hrvatska, ukupan broj objavljenih tendera u periodu 01.01.2012 - 31.12.2012. iznosi 8 za podkategoriju delatnosti **63120000 - Usluge skladištenja i cuvanja**.

Hrvatska obuhvata sledeće regione: Kontinentalna Hrvatska, Primorska Hrvatska.

U nastavku sledi tabelarni prikaz ukupnog broja objavljenih tendera za navedenu podkategoriju delatnosti.

Region	Broj tendera	u %
Kont. Hrvatska	8	100%
Prim. Hrvatska	0	0%
Ukupno	8	100%

Tabela 16. Broj objavljenih tendera po regionima za podkategoriju 63120000 - Usluge skladištenja i cuvanja



Grafik 16. Broj objavljenih tendera po regionima za podkategoriju 63120000 - Usluge skladištenja i cuvanja

Najviše objavljenih tendera za navedenu podkategoriju imao je region Kontinentalna Hrvatska i to 8, odnosno 100%. Region Primorska Hrvatska nije imao nijedan objavljeni tender.

1.5 Izveštaj o broju objavljenih tendera - Makedonija

Rezultati dobijeni analizom pokazuju da za državu Makedonija u periodu 01.01.2012 - 31.12.2012., ukupan broj objavljenih tendera za podkategoriju delatnosti **63120000 - Usluge skladištenja i cuvanja** iznosi 4.

Ukupan broj objavljenih tendera prikazan je u Tabeli 17.

Region	Broj tendera
Makedonija	4

Tabela 17. Broj objavljenih tendera za podkategoriju 63120000 - Usluge skladištenja i cuvanja

2012.



63500000

*Usluge putničkih agencija i
tur-operatera i usluge pomoći
turistima*

SADRŽAJ

ID i naziv podkategorija

[63510000] Usluge putničkih agencija i slične usluge

[63520000] Usluge prevoznih agencija

63510000

Turisticke agencije i slične usluge

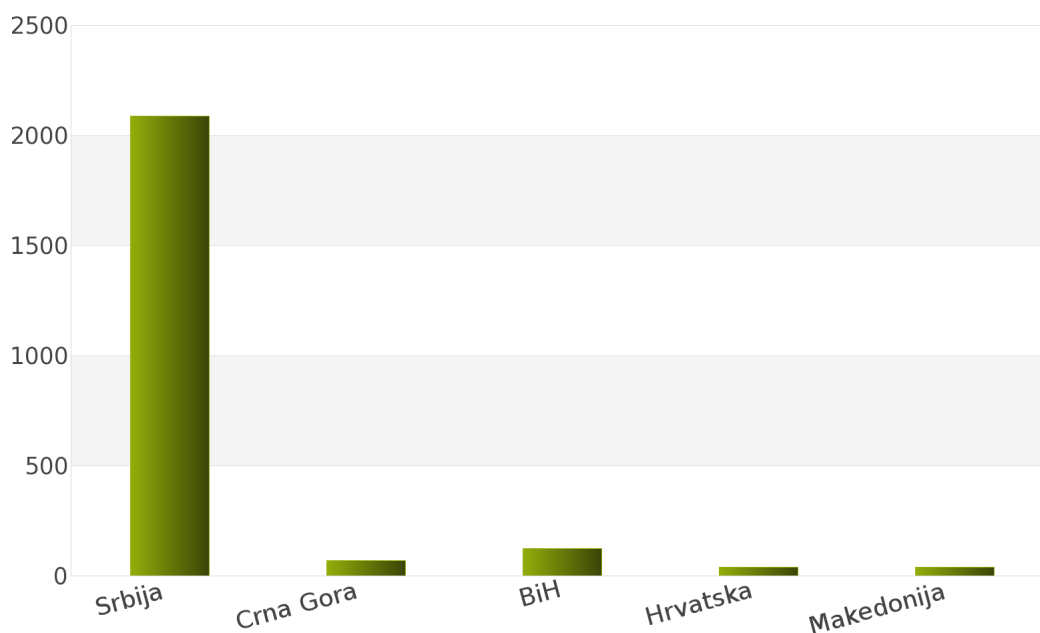
1. Izveštaj o broju objavljenih tendera po državama za podkategoriju delatnosti 63510000 - Turisticke agencije i slične usluge

U toku perioda 01.01.2012 - 31.12.2012., ukupan broj objavljenih tendera za podkategoriju delatnosti **63510000 - Turisticke agencije i slične usluge** iznosi 2361 za sledeće države: Srbija, Crna Gora, Bosna i Hercegovina, Hrvatska, Makedonija.

Podaci dobijeni analizom prikazani su u *Tabeli 21.* i na *Grafiku 21.*

Država	Broj tendera	u %
Srbija	2088	88,4%
Crna Gora	71	3,0%
BiH	123	5,2%
Hrvatska	39	1,7%
Makedonija	40	1,7%
Ukupno	2361	100%

Tabela 21. Broj objavljenih tendera po državama za podkategoriju 63510000 - Turisticke agencije i slične usluge



Grafik 21. Broj objavljenih tendera po državama za podkategoriju 63510000 - Turisticke agencije i slične usluge

Na osnovu rezultata dobijenih analizom može se uočiti da je najveći udeo u ukupnom broju objavljenih tendera imala Srbija sa 2088, odnosno 88,4%. Zatim slede Bosna i Hercegovina sa 123 (5,2%), Crna Gora sa 71 (3,0%), Makedonija sa 40 (1,7%) i Hrvatska sa 39 (1,7%).

U nastavku možete pogledati detaljnu analizu broja objavljenih tendera u okviru svake države pojedinačno i to:

1.1. Izveštaj o broju objavljenih tendera - **Srbija**

1.2. Izveštaj o broju objavljenih tendera - **Crna Gora**

1.3. Izveštaj o broju objavljenih tendera - **Bosna i Hercegovina**

1.4. Izveštaj o broju objavljenih tendera - **Hrvatska**

1.5. Izveštaj o broju objavljenih tendera - **Makedonija**

1.1 Izveštaj o broju objavljenih tendera - Srbija

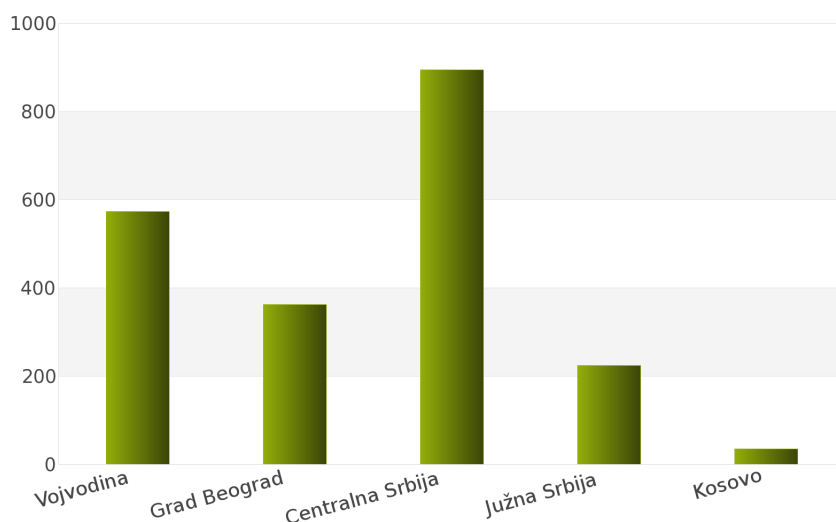
Nakon sprovedene analize ukupan broj objavljenih tendera za podkategoriju delatnosti **63510000 - Turisticke agencije i slične usluge** u periodu 01.01.2012 - 31.12.2012. za državu Srbija iznosi 2088.

Država Srbija podeljena je na 5 regiona: Vojvodina, Grad Beograd, Centralna Srbija, Južna Srbija, Kosovo.

Rezultati dobijeni analizom prikazani su u *Tabeli 22.* i na *Grafiku 22.*

Region	Broj tendera	u %
Vojvodina	573	27,4%
Grad Beograd	362	17,3%
Centralna Srbija	894	42,8%
Južna Srbija	224	10,7%
Kosovo	35	1,7%
Ukupno	2088	100 %

Tabela 22. Broj objavljenih tendera po regionima za podkategoriju 63510000 - Turisticke agencije i slične usluge



Grafik 22. Broj objavljenih tendera po regionima za podkategoriju 63510000 - Turisticke agencije i slične usluge

Najveći udeo u ukupnom broju objavljenih tendera ostvario je region Centralna Srbija sa 894, odnosno 42,8%. Zatim slede regioni Vojvodina sa 573 (27,4%), Grad Beograd sa 362 (17,3%), Južna Srbija sa 224 (10,7%) i Kosovo sa 35 (1,7%).

1.2 Izveštaj o broju objavljenih tendera - Crna Gora

Tokom posmatranog perioda 01.01.2012 - 31.12.2012. za podkategoriju delatnosti **63510000 - Turisticke agencije i slične usluge**, ukupan broj objavljenih tendera iznosi 71 za državu Crna Gora.

Broj objavljenih tendera prikazan je u Tabeli 23.

Region	Broj tendera
Crna Gora	71

Tabela 23. Broj objavljenih tendera za podkategoriju 63510000 - Turisticke agencije i slične usluge

1.3 Izveštaj o broju objavljenih tendera - Bosna i Hercegovina

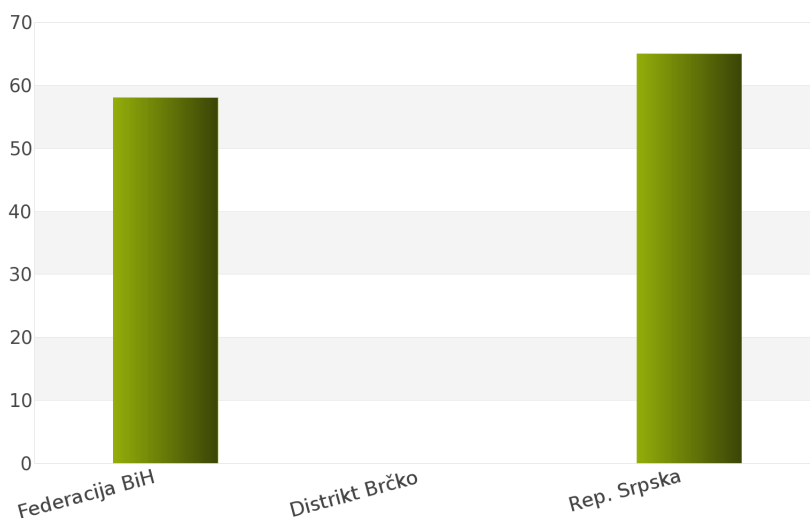
Na osnovu sprovedene analize Informacionog Servisa Tender za državu Bosna i Hercegovina, ukupan broj objavljenih tendera u periodu 01.01.2012 - 31.12.2012. iznosi 123 za podkategoriju delatnosti **63510000 - Turisticke agencije i slične usluge**.

Bosna i Hercegovina obuhvata sledeće regione: Federacija Bosna i Hercegovina, Distrikt Brčko, Republika Srpska.

U nastavku sledi tabelarni prikaz ukupnog broja objavljenih tendera za navedenu podkategoriju delatnosti.

Region	Broj tendera	u %
Federacija BiH	58	47,2%
Distrikt Brčko	0	0%
Rep. Srpska	65	52,9%
Ukupno	123	100%

Tabela 24. Broj objavljenih tendera po regionima za podkategoriju 63510000 - Turisticke agencije i slične usluge



Grafik 24. Broj objavljenih tendera po regionima za podkategoriju 63510000 - Turisticke agencije i slične usluge

Najviše objavljenih tendera za navedenu podkategoriju delatnosti imao je region Republika Srpska i to 65, odnosno 52,9%. Zatim sledi region Federacija Bosna i Hercegovina sa 58 (47,2%). Region Distrikt Brčko nije imao nijedan objavljeni tender.

1.4 Izveštaj o broju objavljenih tendera - Hrvatska

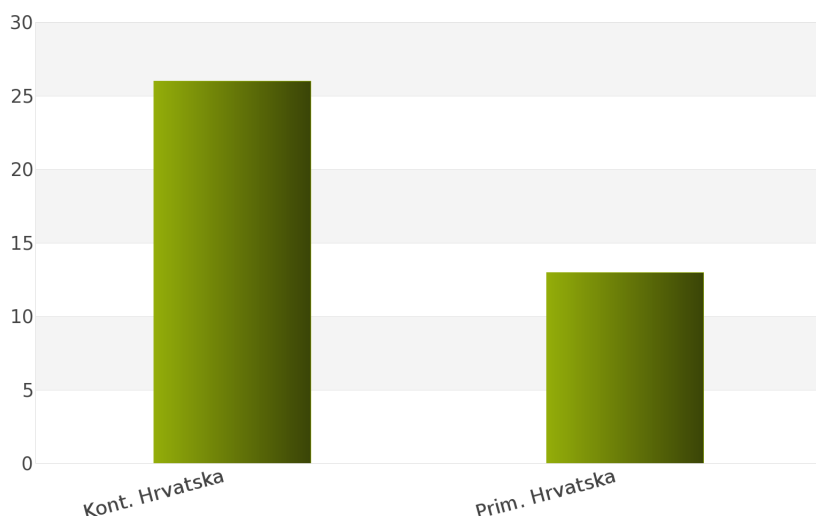
Rezultati dobijeni analizom pokazuju da za državu Hrvatska u periodu 01.01.2012 - 31.12.2012., ukupan broj objavljenih tendera za podkategoriju delatnosti **63510000 - Turisticke agencije i slične usluge** iznosi 39.

Regione koje obuhvata Hrvatska su: Kontinentalna Hrvatska, Primorska Hrvatska.

Udeo pojedinih regiona u ukupnom broju objavljenih tendera predstavljen je u *Tabeli 25.* i na *Grafiku 25.*

Region	Broj tendera	u %
Kont. Hrvatska	26	66,7%
Prim. Hrvatska	13	33,3%
Ukupno	39	100%

Tabela 25. Broj objavljenih tendera po regionima za podkategoriju 63510000 - Turisticke agencije i slične usluge



Grafik 25. Broj objavljenih tendera po regionima za podkategoriju 63510000 - Turisticke agencije i slične usluge

Shodno dobijenim rezultatima najveći broj objavljenih tendera imao je region Kontinentalna Hrvatska i to 26, odnosno 66,7%. Zatim sledi region Primorska Hrvatska sa 13 (33,3%).

1.5 Izveštaj o broju objavljenih tendera - Makedonija

Za podkategoriju delatnosti **63510000 - Turisticke agencije i slične usluge**, ukupan broj raspisanih tendera u periodu 01.01.2012 - 31.12.2012. iznosi 40 za državu Makedonija.

Ukupan broj raspisanih tendera prikazan je u *Tabeli 26.*

Region	Broj tendera
Makedonija	40

Tabela 26. Broj objavljenih tendera za podkategoriju 63510000 - Turisticke agencije i slične usluge

2012.



63520000

Usluge agencija za transport

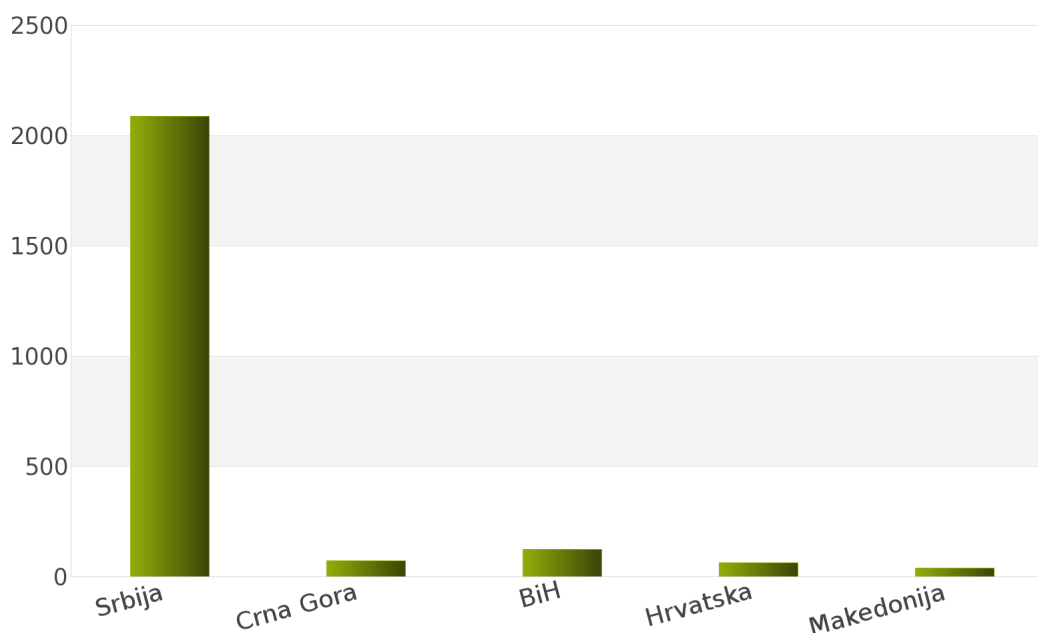
1. Izveštaj o broju objavljenih tendera po državama za podkategoriju delatnosti 63520000 - Usluge agencija za transport

Analizom Informacionog Servisa Tender, ukupan broj objavljenih tendera za podkategoriju delatnosti **63520000 - Usluge agencija za transport** u periodu 01.01.2012 - 31.12.2012. iznosi 2388 za sledeće države: Srbija, Crna Gora, Bosna i Hercegovina, Hrvatska, Makedonija.

Ukupan broj objavljenih tendera za podkategoriju delatnosti **63520000 - Usluge agencija za transport** prikazan je u Tabeli 27. i na Grafiku 27.

Država	Broj tendera	u %
Srbija	2089	87,5%
Crna Gora	72	3,0%
BiH	124	5,2%
Hrvatska	63	2,6%
Makedonija	40	1,7%
Ukupno	2388	100%

Tabela 27. Broj objavljenih tendera po državama za podkategoriju 63520000 - Usluge agencija za transport



Grafik 27. Broj objavljenih tendera po državama za podkategoriju 63520000 - Usluge agencija za transport

Na osnovu podataka iz Tabele 27. najveći broj objavljenih tendera imala je Srbija i to 2089, odnosno 87,5%. Zatim slede države Bosna i Hercegovina sa 124 (5,2%), Crna Gora sa 72 (3,0%), Hrvatska sa 63 (2,6%) i Makedonija sa 40 (1,7%).

U nastavku možete pogledati detaljnu analizu broja objavljenih tendera u okviru svake države pojedinačno i to:

1.1. Izveštaj o broju objavljenih tendera - **Srbija**

1.2. Izveštaj o broju objavljenih tendera - **Crna Gora**

1.3. Izveštaj o broju objavljenih tendera - **Bosna i Hercegovina**

1.4. Izveštaj o broju objavljenih tendera - **Hrvatska**

1.5. Izveštaj o broju objavljenih tendera - **Makedonija**

1.1 Izveštaj o broju objavljenih tendera - Srbija

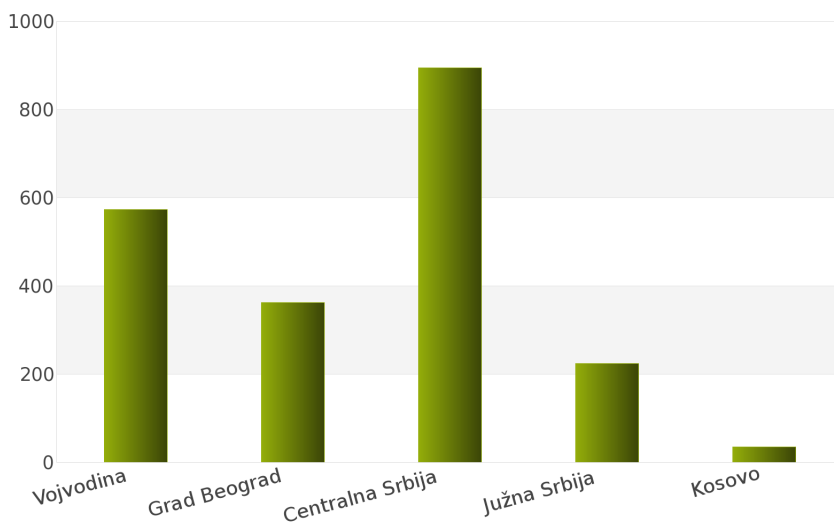
Tokom posmatranog perioda 01.01.2012 - 31.12.2012. za podkategoriju delatnosti **63520000 - Usluge agencija za transport**, ukupan broj objavljenih tendera iznosi 2089 za državu Srbija.

Srbija je podeljena na sledeće regione: Vojvodina, Grad Beograd, Centralna Srbija, Južna Srbija, Kosovo.

Broj objavljenih tendera po regionima prikazan je u *Tabeli 28.* i na *Grafiku 28.*

Region	Broj tendera	u %
Vojvodina	573	27,4%
Grad Beograd	362	17,3%
Centralna Srbija	895	42,8%
Južna Srbija	224	10,7%
Kosovo	35	1,7%
Ukupno	2089	100 %

Tabela 28. Broj objavljenih tendera po regionima za podkategoriju 63520000 - Usluge agencija za transport



Grafik 28. Broj objavljenih tendera po regionima za podkategoriju 63520000 - Usluge agencija za transport

Na osnovu podataka iz *Tabele 28.* može se uočiti da je region Centralna Srbija imao najviše objavljenih tendera i to 895, odnosno 42,8%. Zatim slede regioni Vojvodina sa 573 (27,4%), Grad Beograd sa 362 (17,3%), Južna Srbija sa 224 (10,7%) i Kosovo sa 35 (1,7%).

1.2 Izveštaj o broju objavljenih tendera - Crna Gora

Na osnovu sprovedene analize Informacionog Servisa Tender za državu Crna Gora, ukupan broj objavljenih tendera u periodu 01.01.2012 - 31.12.2012. iznosi 72 za podkategoriju delatnosti **63520000 - Usluge agencija za transport**.

U nastavku sledi tabelarni prikaz ukupnog broja objavljenih tendera za navedenu podkategoriju delatnosti.

Region	Broj tendera
Crna Gora	72

Tabela 29. Broj objavljenih tendera za podkategoriju 63520000 - Usluge agencija za transport

1.3 Izveštaj o broju objavljenih tendera - Bosna i Hercegovina

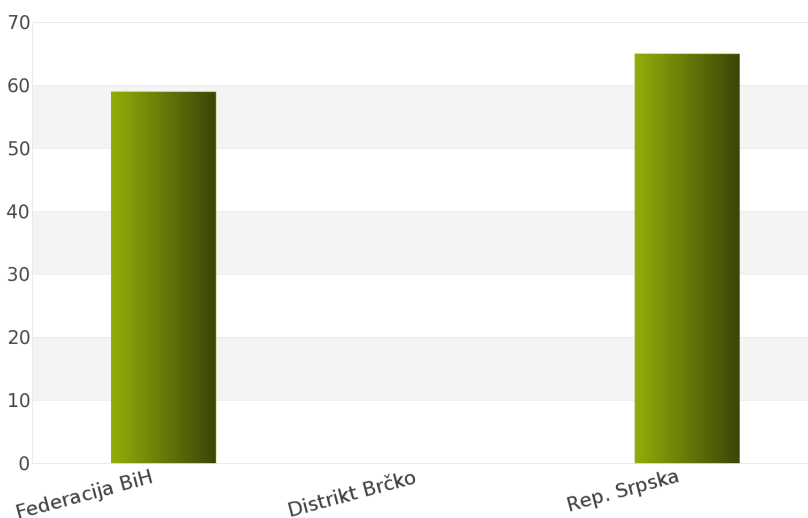
Rezultati dobijeni analizom pokazuju da za državu Bosna i Hercegovina u periodu 01.01.2012 - 31.12.2012., ukupan broj objavljenih tendera za podkategoriju delatnosti **63520000 - Usluge agencija za transport** iznosi 124.

Regione koje obuhvata Bosna i Hercegovina su: Federacija Bosna i Hercegovina, Distrikt Brčko, Republika Srpska.

Udeo pojedinih regiona u ukupnom broju objavljenih tendera predstavljen je u Tabeli 30. i na Grafiku 30.

Region	Broj tendera	u %
Federacija BiH	59	47,6%
Distrikt Brčko	0	0%
Rep. Srpska	65	52,4%
Ukupno	124	100%

Tabela 30. Broj objavljenih tendera po regionima za podkategoriju 63520000 - Usluge agencija za transport



Grafik 30. Broj objavljenih tendera po regionima za podkategoriju 63520000 - Usluge agencija za transport

Shodno dobijenim rezultatima najveći broj objavljenih tendera imao je region Republika Srpska i to 65, odnosno 52,4%. Zatim sledi region Federacija Bosna i Hercegovina sa 59 (47,6%). Region Distrikt Brčko nije imao nijedan objavljeni tender.

1.4 Izveštaj o broju objavljenih tendera - Hrvatska

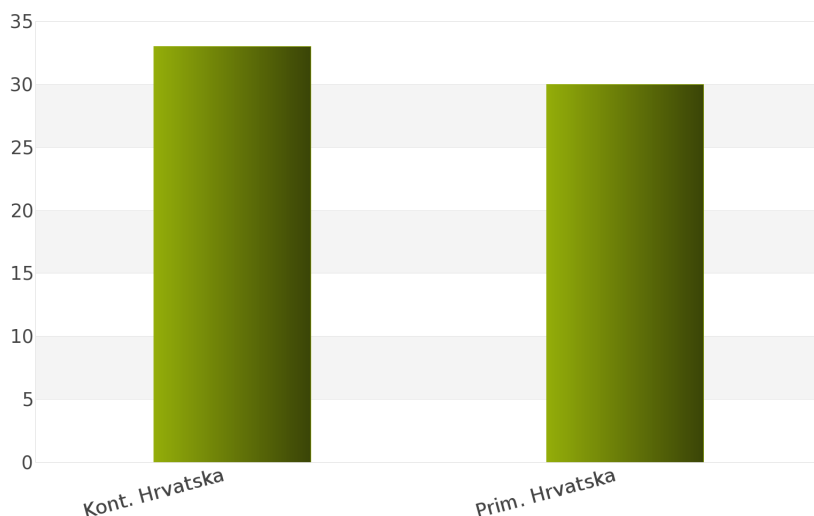
Za podkategoriju delatnosti **63520000 - Usluge agencija za transport**, ukupan broj raspisanih tendera u periodu 01.01.2012 - 31.12.2012. iznosi 63 za državu Hrvatska.

Hrvatska je podeljena na 2 regiona i to: Kontinentalna Hrvatska, Primorska Hrvatska.

Ukupan broj raspisanih tendera prikazan je u *Tabeli 31.* i na *Grafiku 31.*

Region	Broj tendera	u %
Kont. Hrvatska	33	52,4%
Prim. Hrvatska	30	47,6%
Ukupno	63	100%

Tabela 31. Broj objavljenih tendera po regionima za podkategoriju 63520000 - Usluge agencija za transport



Grafik 31. Broj objavljenih tendera po regionima za podkategoriju 63520000 - Usluge agencija za transport

Najviše tendera raspisano je u regionu Kontinentalna Hrvatska i to 33, odnosno 52,4%. Zatim sledi region Primorska Hrvatska sa 30 (47,6%).

1.5 Izveštaj o broju objavljenih tendera - Makedonija

Nakon sprovedene analize ukupan broj objavljenih tendera za podkategoriju delatnosti **63520000 - Usluge agencija za transport** u periodu 01.01.2012 - 31.12.2012. za državu Makedonija iznosi 40.

Rezultati dobijeni analizom prikazani su u *Tabeli 32.*

Region	Broj tendera
Makedonija	40

Tabela 32. Broj objavljenih tendera za podkategoriju 63520000 - Usluge agencija za transport

2012.



63700000

*Prateće usluge u kopnenom,
vodenom i avio-prevozu*

SADRŽAJ

ID i naziv podkategorija

[63710000] Prateće usluge u kopnenom prevozu

[63720000] Prateće usluge za vodeni prevoz

[63730000] Pomoćne usluge u avio-prevozu

63710000

***Pomoćne usluge u kopnenom
prevozu***

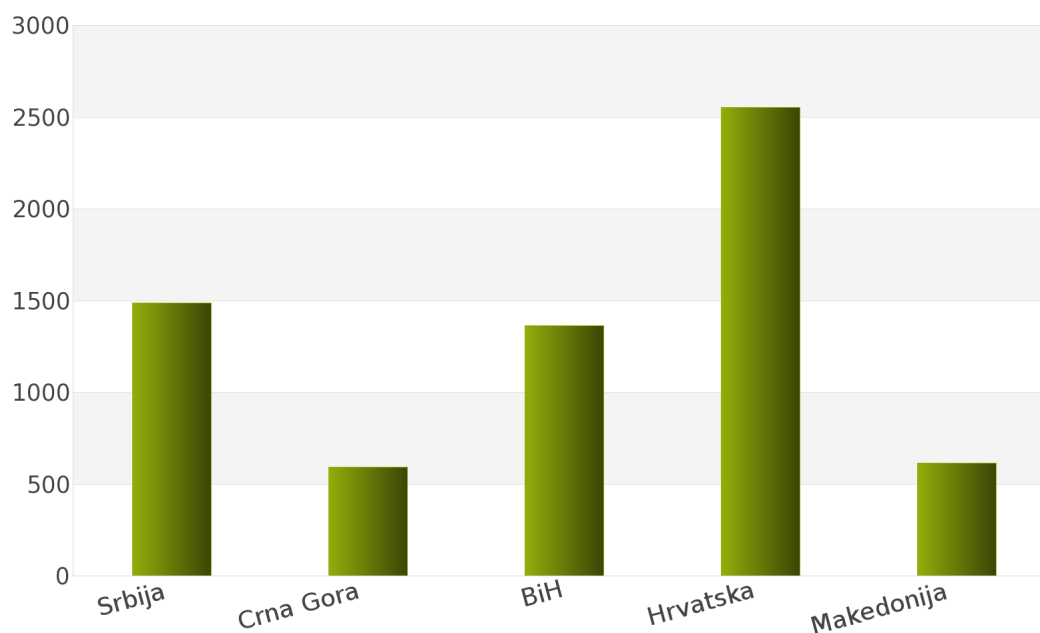
1. Izveštaj o broju objavljenih tendera po državama za podkategoriju delatnosti 63710000 - Pomocne usluge u kopnenom prevozu

Na osnovu podataka kojima raspolaže Informacioni Servis Tender kreirana je *Tabela 35.* u kojoj je prikazan ukupan broj objavljenih tendera za podkategoriju delatnosti **63710000 - Pomocne usluge u kopnenom prevozu** za sledeće države: Srbija, Crna Gora, Bosna i Hercegovina, Hrvatska, Makedonija.

Podaci u *Tabeli 35.* se odnose na tendere koji su objavljeni u periodu 01.01.2012 - 31.12.2012. godine.

Država	Broj tendera	u %
Srbija	1489	22,5%
Crna Gora	592	9,0%
BiH	1364	20,6%
Hrvatska	2554	38,6%
Makedonija	614	9,3%
Ukupno	6613	100%

Tabela 35. Broj objavljenih tendera po državama za podkategoriju 63710000 - Pomocne usluge u kopnenom prevozu



Grafik 35. Broj objavljenih tendera po državama za podkategoriju 63710000 - Pomocne usluge u kopnenom prevozu

U posmatranom periodu za podkategoriju **63710000 - Pomocne usluge u kopnenom prevozu**, ukupan broj objavljenih tendera iznosi 6613. Najviše tendera za navedenu podkategoriju imala je Hrvatska i to 2554, što čini 38,6% od ukupnog broja objavljenih tendera. Zatim slede države Srbija sa 1489 (22,5%), Bosna i Hercegovina sa 1364 (20,6%), Makedonija sa 614 (9,3%) i Crna Gora sa 592 (9,0%).

U nastavku možete pogledati detaljnu analizu broja objavljenih tendera u okviru svake države pojedinačno i to:

1.1. Izveštaj o broju objavljenih tendera - **Srbija**

1.2. Izveštaj o broju objavljenih tendera - **Crna Gora**

1.3. Izveštaj o broju objavljenih tendera - **Bosna i Hercegovina**

1.4. Izveštaj o broju objavljenih tendera - **Hrvatska**

1.5. Izveštaj o broju objavljenih tendera - **Makedonija**

1.1 Izveštaj o broju objavljenih tendera - Srbija

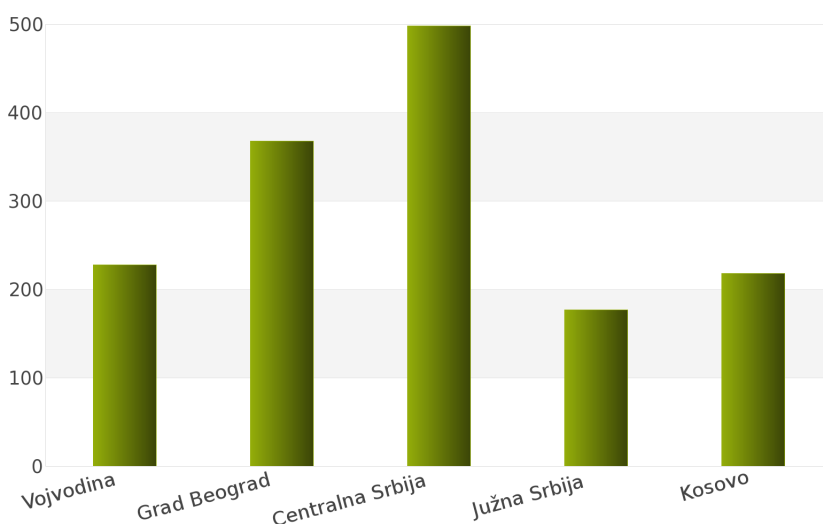
Na osnovu sprovedene analize Informacionog Servisa Tender za državu Srbija, ukupan broj objavljenih tendera u periodu 01.01.2012 - 31.12.2012. iznosi 1489 za podkategoriju delatnosti **63710000 - Pomocne usluge u kopnenom prevozu**.

Srbija obuhvata sledeće regione: Vojvodina, Grad Beograd, Centralna Srbija, Južna Srbija, Kosovo.

U nastavku sledi tabelarni prikaz ukupnog broja objavljenih tendera za navedenu podkategoriju delatnosti.

Region	Broj tendera	u %
Vojvodina	228	15,3%
Grad Beograd	368	24,7%
Centralna Srbija	498	33,5%
Južna Srbija	177	11,9%
Kosovo	218	14,6%
Ukupno	1489	100%

Tabela 36. Broj objavljenih tendera po regionima za podkategoriju 63710000 - Pomocne usluge u kopnenom prevozu



Grafik 36. Broj objavljenih tendera po regionima za podkategoriju 63710000 - Pomocne usluge u kopnenom prevozu

Najviše objavljenih tendera za navedenu podkategoriju delatnosti imao je region Centralna Srbija i to 498, odnosno 33,5%. Zatim slede regioni Grad Beograd sa 368 (24,7%), Vojvodina sa 228 (15,3%), Kosovo sa 218 (14,6%) i Južna Srbija sa 177 (11,9%).

1.2 Izveštaj o broju objavljenih tendera - Crna Gora

Rezultati dobijeni analizom pokazuju da za državu Crna Gora u periodu 01.01.2012 - 31.12.2012., ukupan broj objavljenih tendera za podkategoriju delatnosti **63710000 - Pomocne usluge u kopnenom prevozu** iznosi 592.

Ukupan broj objavljenih tendera prikazan je u *Tabeli 37*.

Region	Broj tendera
Crna Gora	592

Tabela 37. Broj objavljenih tendera za podkategoriju 63710000 - Pomocne usluge u kopnenom prevozu

1.3 Izveštaj o broju objavljenih tendera - Bosna i Hercegovina

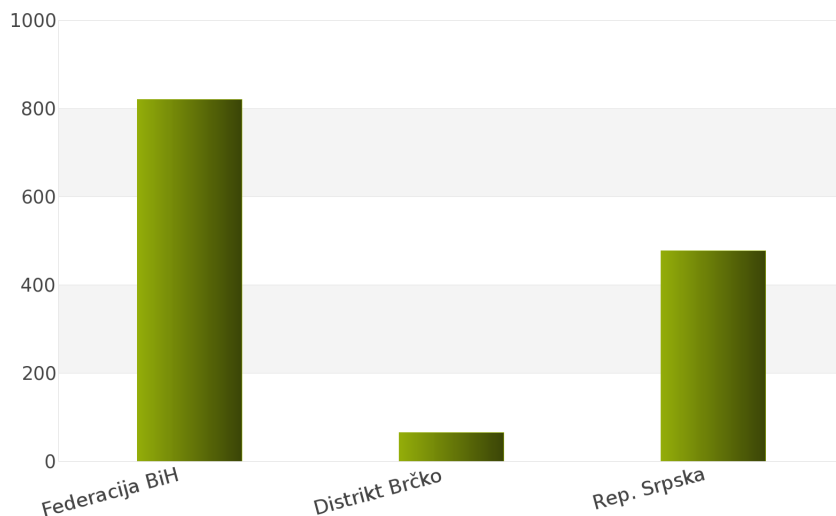
Za podkategoriju delatnosti **63710000 - Pomocne usluge u kopnenom prevozu**, ukupan broj raspisanih tendera u periodu 01.01.2012 - 31.12.2012. iznosi 1364 za državu Bosna i Hercegovina.

Bosna i Hercegovina je podeljena na 3 regiona i to: Federacija Bosna i Hercegovina, Distrikt Brčko, Republika Srpska.

Ukupan broj raspisanih tendera prikazan je u *Tabeli 38*. i na *Grafiku 38*.

Region	Broj tendera	u %
Federacija BiH	821	60,2%
Distrikt Brčko	65	4,8%
Rep. Srpska	478	35,0%
Ukupno	1364	100%

Tabela 38. Broj objavljenih tendera po regionima za podkategoriju 63710000 - Pomocne usluge u kopnenom prevozu



Grafik 38. Broj objavljenih tendera po regionima za podkategoriju 63710000 - Pomocne usluge u kopnenom prevozu

Najviše tendera raspisano je u regionu Federacija Bosna i Hercegovina i to 821, odnosno 60,2%. Zatim slede regioni Republika Srpska sa 478 (35,0%) i Distrikt Brčko sa 65 (4,8%).

1.4 Izveštaj o broju objavljenih tendera - Hrvatska

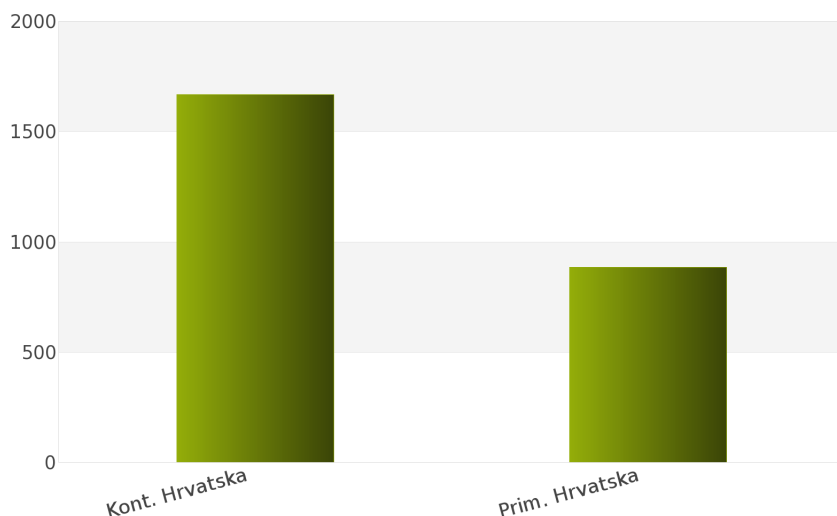
Nakon sprovedene analize ukupan broj objavljenih tendera za podkategoriju delatnosti **63710000 - Pomocne usluge u kopnenom prevozu** u periodu 01.01.2012 - 31.12.2012. za državu Hrvatska iznosi 2554.

Država Hrvatska podeljena je na 2 regiona: Kontinentalna Hrvatska, Primorska Hrvatska.

Rezultati dobijeni analizom prikazani su u *Tabeli 39.* i na *Grafiku 39.*

Region	Broj tendera	u %
Kont. Hrvatska	1669	65,4%
Prim. Hrvatska	885	34,7%
Ukupno	2554	100%

Tabela 39. Broj objavljenih tendera po regionima za podkategoriju 63710000 - Pomocne usluge u kopnenom prevozu



Grafik 39. Broj objavljenih tendera po regionima za podkategoriju 63710000 - Pomocne usluge u kopnenom prevozu

Najveći udeo u ukupnom broju objavljenih tendera ostvario je region Kontinentalna Hrvatska sa 1669, odnosno 65,4%. Zatim sledi region Primorska Hrvatska sa 885 (34,7%).

1.5 Izveštaj o broju objavljenih tendera - Makedonija

Tokom posmatranog perioda 01.01.2012 - 31.12.2012. za podkategoriju delatnosti **63710000 - Pomocne usluge u kopnenom prevozu**, ukupan broj objavljenih tendera iznosi 614 za državu Makedonija.

Broj objavljenih tendera prikazan je u *Tabeli 40.*

Region	Broj tendera
Makedonija	614

Tabela 40. Broj objavljenih tendera za podkategoriju 63710000 - Pomocne usluge u kopnenom prevozu

2012.



63720000

***Pomocne usluge u vodenom
saobracaju***

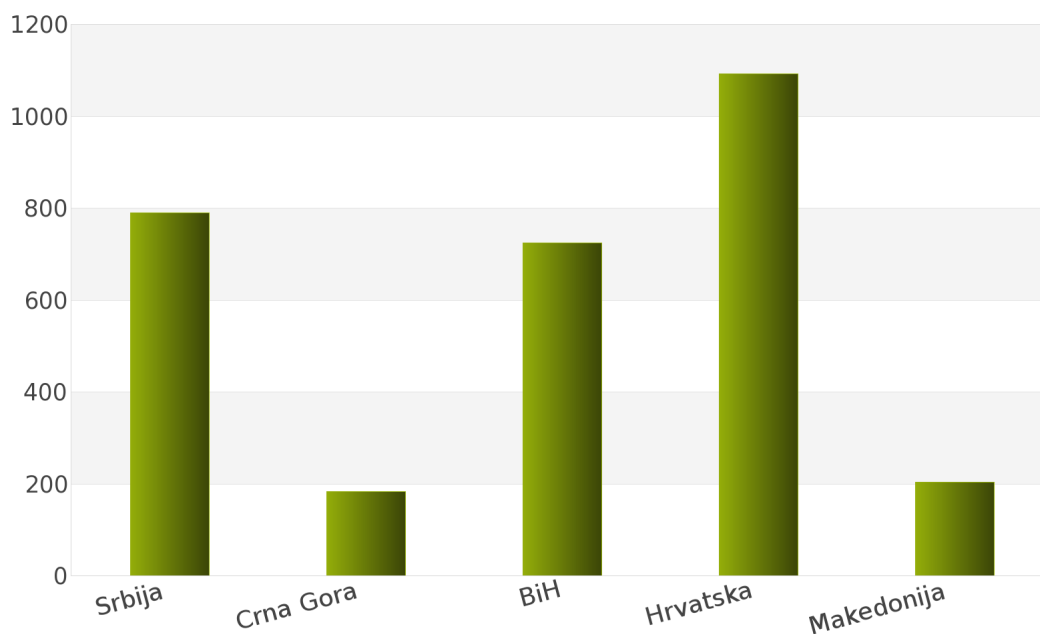
1. Izveštaj o broju objavljenih tendera po državama za podkategoriju delatnosti 63720000 - Pomocne usluge u vodenom saobraćaju

Ukupan broj objavljenih tendera u periodu 01.01.2012 - 31.12.2012. za podkategoriju delatnosti **63720000 - Pomocne usluge u vodenom saobraćaju** iznosi 2995. Države koje su obuhvaćene analizom su: Srbija, Crna Gora, Bosna i Hercegovina, Hrvatska, Makedonija.

Podaci dobijeni analizom za podkategoriju delatnosti **63720000 - Pomocne usluge u vodenom saobraćaju** prikazani su u *Tabeli 41.* i na *Grafiku 41.*

Država	Broj tendera	u %
Srbija	790	26,4%
Crna Gora	184	6,1%
BiH	725	24,2%
Hrvatska	1092	36,5%
Makedonija	204	6,8%
Ukupno	2995	100%

Tabela 41. Broj objavljenih tendera po državama za podkategoriju 63720000 - Pomocne usluge u vodenom saobraćaju



Grafik 41. Broj objavljenih tendera po državama za podkategoriju 63720000 - Pomocne usluge u vodenom saobraćaju

Iz *Tabele 41.* i *Grafika 41.* može se uočiti da je Hrvatska sa 1092, odnosno 36,5% imala najveći broj raspisanih tendera u posmatranom periodu. Zatim slede Srbija sa 790 (26,4%), Bosna i Hercegovina sa 725 (24,2%), Makedonija sa 204 (6,8%) i Crna Gora sa 184 (6,1%).

U nastavku možete pogledati detaljnu analizu broja objavljenih tendera u okviru svake države pojedinačno i to:

1.1. Izveštaj o broju objavljenih tendera - **Srbija**

1.2. Izveštaj o broju objavljenih tendera - **Crna Gora**

1.3. Izveštaj o broju objavljenih tendera - **Bosna i Hercegovina**

1.4. Izveštaj o broju objavljenih tendera - **Hrvatska**

1.5. Izveštaj o broju objavljenih tendera - **Makedonija**

1.1 Izveštaj o broju objavljenih tendera - Srbija

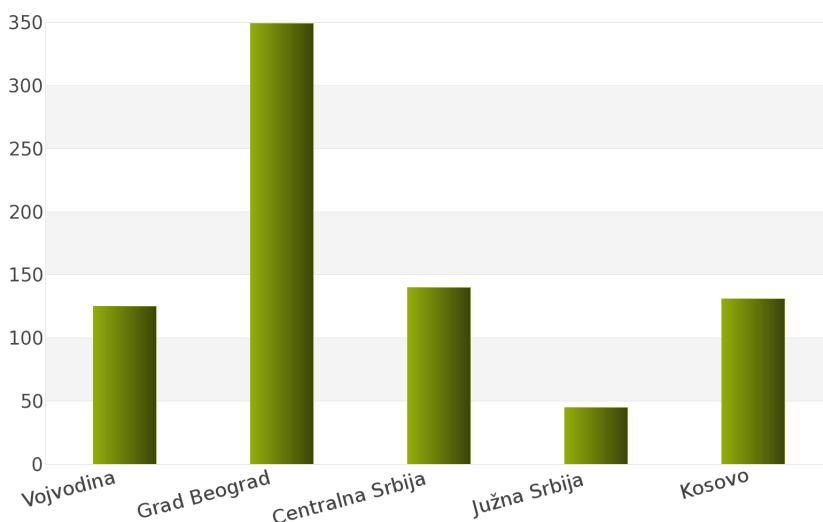
Rezultati dobijeni analizom pokazuju da za državu Srbija u periodu 01.01.2012 - 31.12.2012., ukupan broj objavljenih tendera za podkategoriju delatnosti **63720000 - Pomocne usluge u vodenom saobraćaju** iznosi 790.

Regione koje obuhvata Srbija su: Vojvodina, Grad Beograd, Centralna Srbija, Južna Srbija, Kosovo.

Udeo pojedinih regiona u ukupnom broju objavljenih tendera predstavljen je u *Tabeli 42.* i na *Grafiku 42.*

Region	Broj tendera	u %
Vojvodina	125	15,8%
Grad Beograd	349	44,2%
Centralna Srbija	140	17,7%
Južna Srbija	45	5,7%
Kosovo	131	16,6%
Ukupno	790	100%

Tabela 42. Broj objavljenih tendera po regionima za podkategoriju 63720000 - Pomocne usluge u vodenom saobraćaju



Grafik 42. Broj objavljenih tendera po regionima za podkategoriju 63720000 - Pomocne usluge u vodenom saobraćaju

Shodno dobijenim rezultatima najveći broj objavljenih tendera imao je region Grad Beograd i to 349, odnosno 44,2%. Zatim slede regioni Centralna Srbija sa 140 (17,7%), Kosovo sa 131 (16,6%), Vojvodina sa 125 (15,8%) i Južna Srbija sa 45 (5,7%).

1.2 Izveštaj o broju objavljenih tendera - Crna Gora

Za podkategoriju delatnosti **63720000 - Pomocne usluge u vodenom saobraćaju**, ukupan broj raspisanih tendera u periodu 01.01.2012 - 31.12.2012. iznosi 184 za državu Crna Gora.

Ukupan broj raspisanih tendera prikazan je u *Tabeli 43*.

Region	Broj tendera
Crna Gora	184

Tabela 43. Broj objavljenih tendera za podkategoriju 63720000 - Pomocne usluge u vodenom saobraćaju

1.3 Izveštaj o broju objavljenih tendera - Bosna i Hercegovina

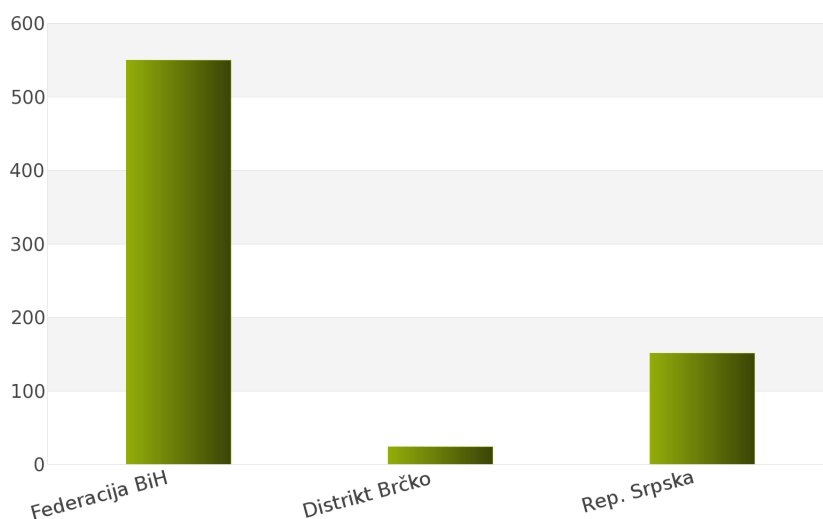
Nakon sprovedene analize ukupan broj objavljenih tendera za podkategoriju delatnosti **63720000 - Pomocne usluge u vodenom saobraćaju** u periodu 01.01.2012 - 31.12.2012. za državu Bosna i Hercegovina iznosi 725.

Država Bosna i Hercegovina podeljena je na 3 regiona: Federacija Bosna i Hercegovina, Distrikt Brčko, Republika Srpska.

Rezultati dobijeni analizom prikazani su u *Tabeli 44*. i na *Grafiku 44*.

Region	Broj tendera	u %
Federacija BiH	550	75,9%
Distrikt Brčko	24	3,3%
Rep. Srpska	151	20,8%
Ukupno	725	100%

Tabela 44. Broj objavljenih tendera po regionima za podkategoriju 63720000 - Pomocne usluge u vodenom saobraćaju



Grafik 44. Broj objavljenih tendera po regionima za podkategoriju 63720000 - Pomocne usluge u vodenom saobraćaju

Najveći udeo u ukupnom broju objavljenih tendera ostvario je region Federacija Bosna i Hercegovina sa 550, odnosno 75,9%. Zatim slede regioni Republika Srpska sa 151 (20,8%) i Distrikt Brčko sa 24 (3,3%).

1.4 Izveštaj o broju objavljenih tendera - Hrvatska

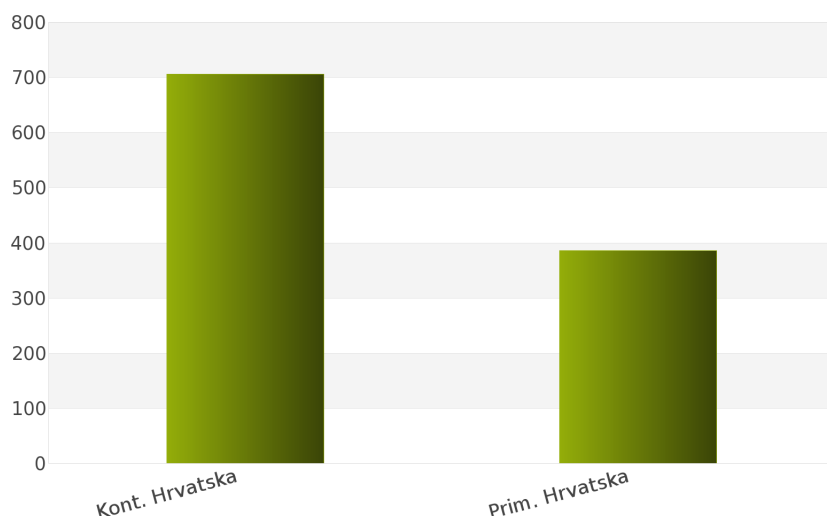
Tokom posmatranog perioda 01.01.2012 - 31.12.2012. za podkategoriju delatnosti **63720000 - Pomocne usluge u vodenom saobraćaju**, ukupan broj objavljenih tendera iznosi 1092 za državu Hrvatska.

Hrvatska je podeljena na sledeće regione: Kontinentalna Hrvatska, Primorska Hrvatska.

Broj objavljenih tendera po regionima prikazan je u *Tabeli 45.* i na *Grafiku 45.*

Region	Broj tendera	u %
Kont. Hrvatska	706	64,7%
Prim. Hrvatska	386	35,4%
Ukupno	1092	100 %

Tabela 45. Broj objavljenih tendera po regionima za podkategoriju 63720000 - Pomocne usluge u vodenom saobraćaju



Grafik 45. Broj objavljenih tendera po regionima za podkategoriju 63720000 - Pomocne usluge u vodenom saobraćaju

Na osnovu podataka iz *Tabele 45.* može se uočiti da je region Kontinentalna Hrvatska imao najviše objavljenih tendera i to 706, odnosno 64,7%. Zatim sledi region Primorska Hrvatska sa 386 (35,4%).

1.5 Izveštaj o broju objavljenih tendera - Makedonija

Na osnovu sprovedene analize Informacionog Servisa Tender za državu Makedonija, ukupan broj objavljenih tendera u periodu 01.01.2012 - 31.12.2012. iznosi 204 za podkategoriju delatnosti **63720000 - Pomocne usluge u vodenom saobraćaju**.

U nastavku sledi tabelarni prikaz ukupnog broja objavljenih tendera za navedenu podkategoriju delatnosti.

Region	Broj tendera
Makedonija	204

Tabela 46. Broj objavljenih tendera za podkategoriju 63720000 - Pomocne usluge u vodenom saobraćaju

2012.



63730000

***Usluge podrške u vazdušnom
transportu***

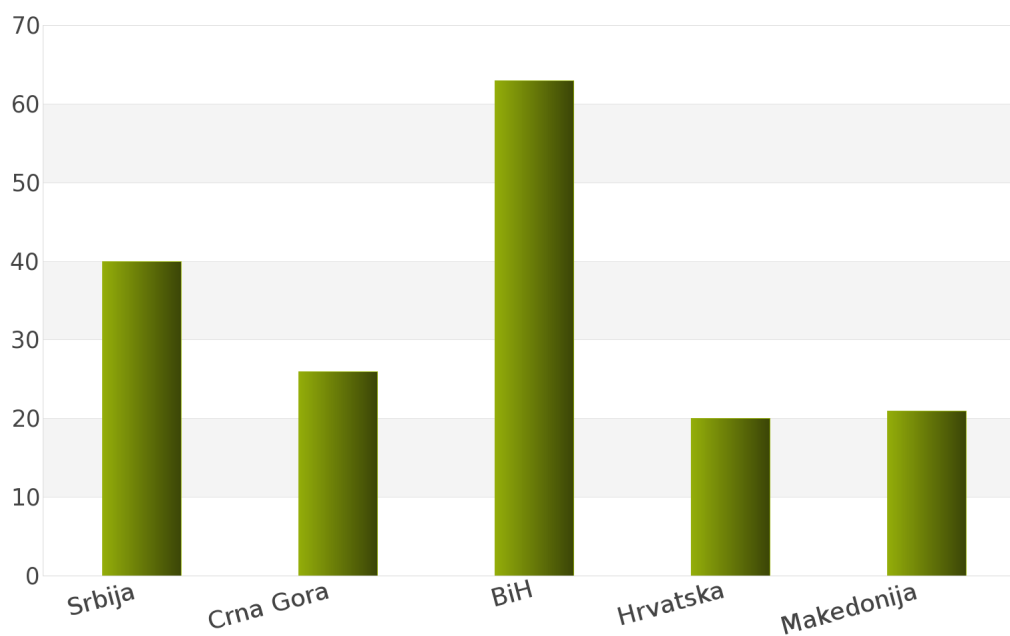
1. Izveštaj o broju objavljenih tendera po državama za podkategoriju delatnosti 63730000 - Usluge podrške u vazdušnom transportu

Tokom perioda 01.01.2012 - 31.12.2012., ukupan broj objavljenih tendera za podkategoriju delatnosti **63730000 - Usluge podrške u vazdušnom transportu** iznosi 170 za sledeće države: Srbija, Crna Gora, Bosna i Hercegovina, Hrvatska, Makedonija.

Rezultati analize prikazani su u *Tabeli 47.* i na *Grafiku 47.*

Država	Broj tendera	u %
Srbija	40	23,5%
Crna Gora	26	15,3%
BiH	63	37,1%
Hrvatska	20	11,8%
Makedonija	21	12,4%
Ukupno	170	100%

Tabela 47. Broj objavljenih tendera po državama za podkategoriju 63730000 - Usluge podrške u vazdušnom transportu



Grafik 47. Broj objavljenih tendera po državama za podkategoriju 63730000 - Usluge podrške u vazdušnom transportu

Na osnovu dobijenih rezultata može se uočiti da je najveći udeo u ukupnom broju objavljenih tendera imala Bosna i Hercegovina sa 63, odnosno 37,1%. Zatim slede Srbija sa 40 (23,5%), Crna Gora sa 26 (15,3%), Makedonija sa 21 (12,4%) i Hrvatska sa 20 (11,8%).

U nastavku možete pogledati detaljnu analizu broja objavljenih tendera u okviru svake države pojedinačno i to:

1.1. Izveštaj o broju objavljenih tendera - **Srbija**

1.2. Izveštaj o broju objavljenih tendera - **Crna Gora**

1.3. Izveštaj o broju objavljenih tendera - **Bosna i Hercegovina**

1.4. Izveštaj o broju objavljenih tendera - **Hrvatska**

1.5. Izveštaj o broju objavljenih tendera - **Makedonija**

1.1 Izveštaj o broju objavljenih tendera - Srbija

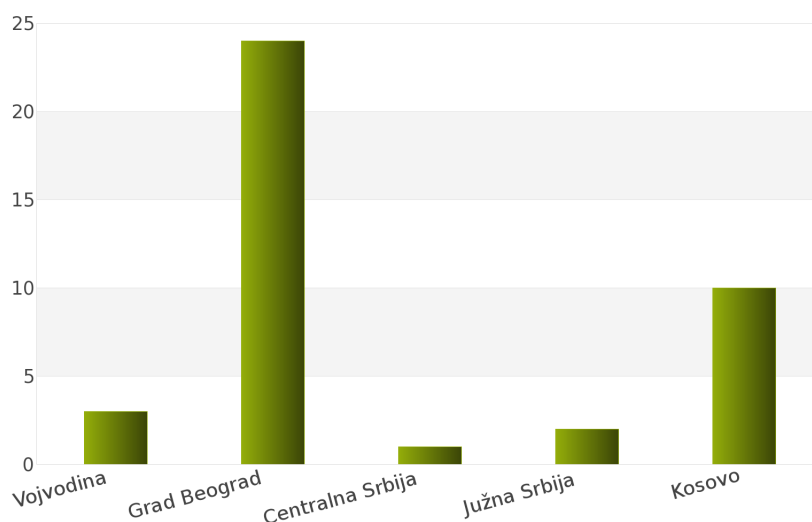
Za podkategoriju delatnosti **63730000 - Usluge podrške u vazdušnom transportu**, ukupan broj raspisanih tendera u periodu 01.01.2012 - 31.12.2012. iznosi 40 za državu Srbija.

Srbija je podeljena na 5 regiona i to: Vojvodina, Grad Beograd, Centralna Srbija, Južna Srbija, Kosovo.

Ukupan broj raspisanih tendera prikazan je u *Tabeli 48.* i na *Grafiku 48.*

Region	Broj tendera	u %
Vojvodina	3	7,5%
Grad Beograd	24	60%
Centralna Srbija	1	2,5%
Južna Srbija	2	5%
Kosovo	10	25%
Ukupno	40	100%

Tabela 48. Broj objavljenih tendera po regionima za podkategoriju 63730000 - Usluge podrške u vazdušnom transportu



Grafik 48. Broj objavljenih tendera po regionima za podkategoriju 63730000 - Usluge podrške u vazdušnom transportu

Najviše tendera raspisano je u regionu Grad Beograd i to 24, odnosno 60%. Zatim slede regioni Kosovo sa 10 (25%), Vojvodina sa 3 (7,5%), Južna Srbija sa 2 (5%) i Centralna Srbija sa 1 (2,5%).

1.2 Izveštaj o broju objavljenih tendera - Crna Gora

Nakon sprovedene analize ukupan broj objavljenih tendera za podkategoriju delatnosti **63730000 - Usluge podrške u vazdušnom transportu** u periodu 01.01.2012 - 31.12.2012. za državu Crna Gora iznosi 26.

Rezultati dobijeni analizom prikazani su u Tabeli 49.

Region	Broj tendera
Crna Gora	26

Tabela 49. Broj objavljenih tendera za podkategoriju 63730000 - Usluge podrške u vazdušnom transportu

1.3 Izveštaj o broju objavljenih tendera - Bosna i Hercegovina

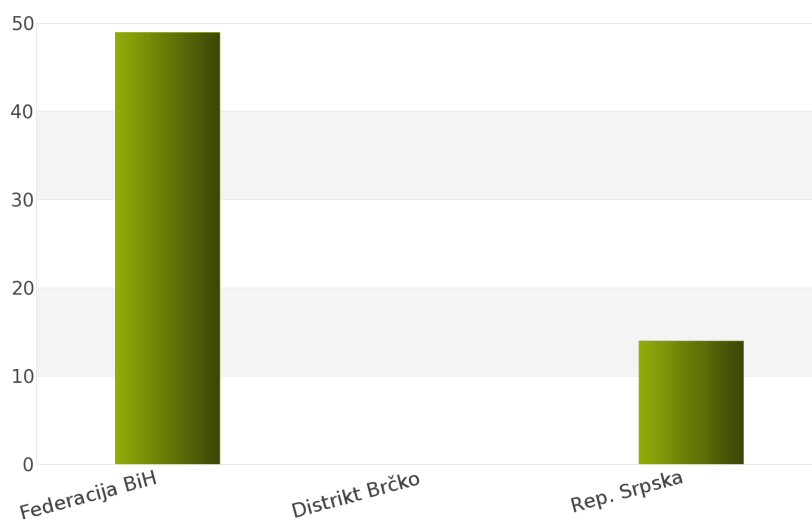
Tokom posmatranog perioda 01.01.2012 - 31.12.2012. za podkategoriju delatnosti **63730000 - Usluge podrške u vazdušnom transportu**, ukupan broj objavljenih tendera iznosi 63 za državu Bosna i Hercegovina.

Bosna i Hercegovina je podeljena na sledeće regione: Federacija Bosna i Hercegovina, Distrikt Brčko, Republika Srpska.

Broj objavljenih tendera po regionima prikazan je u Tabeli 50. i na Grafiku 50.

Region	Broj tendera	u %
Federacija BiH	49	77,8%
Distrikt Brčko	0	0%
Rep. Srpska	14	22,2%
Ukupno	63	100%

Tabela 50. Broj objavljenih tendera po regionima za podkategoriju 63730000 - Usluge podrške u vazdušnom transportu



Grafik 50. Broj objavljenih tendera po regionima za podkategoriju 63730000 - Usluge podrške u vazdušnom transportu

Na osnovu podataka iz Tabele 50. može se uočiti da je region Federacija Bosna i Hercegovina imao najviše objavljenih tendera i to 49, odnosno 77,8%. Zatim sledi region Republika Srpska sa 14 (22,2%). Region Distrikt Brčko nije imao nijedan objavljeni tender.

1.4 Izveštaj o broju objavljenih tendera - Hrvatska

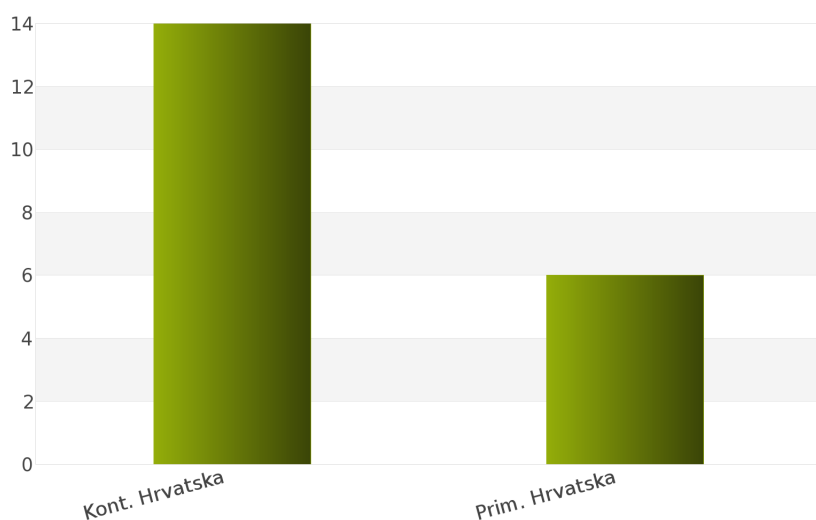
Na osnovu sprovedene analize Informacionog Servisa Tender za državu Hrvatska, ukupan broj objavljenih tendera u periodu 01.01.2012 - 31.12.2012. iznosi 20 za podkategoriju delatnosti **63730000 - Usluge podrške u vazdušnom transportu**.

Hrvatska obuhvata sledeće regione: Kontinentalna Hrvatska, Primorska Hrvatska.

U nastavku sledi tabelarni prikaz ukupnog broja objavljenih tendera za navedenu podkategoriju delatnosti.

Region	Broj tendera	u %
Kont. Hrvatska	14	70%
Prim. Hrvatska	6	30%
Ukupno	20	100%

Tabela 51. Broj objavljenih tendera po regionima za podkategoriju 63730000 - Usluge podrške u vazdušnom transportu



Grafik 51. Broj objavljenih tendera po regionima za podkategoriju 63730000 - Usluge podrške u vazdušnom transportu

Najviše objavljenih tendera za navedenu podkategoriju delatnosti imao je region Kontinentalna Hrvatska i to 14, odnosno 70%. Zatim sledi region Primorska Hrvatska sa 6 (30%).

1.5 Izveštaj o broju objavljenih tendera - Makedonija

Rezultati dobijeni analizom pokazuju da za državu Makedonija u periodu 01.01.2012 - 31.12.2012., ukupan broj objavljenih tendera za podkategoriju delatnosti **63730000 - Usluge podrške u vazdušnom transportu** iznosi 21.

Ukupan broj objavljenih tendera prikazan je u Tabeli 52.

Region	Broj tendera
Makedonija	21

Tabela 52. Broj objavljenih tendera za podkategoriju 63730000 - Usluge podrške u vazdušnom transportu

2012.

