

# GODIŠNJAK 2012.



**NAJTIRAŽNIJA**  
*poslovno-ekonomska  
publikacija u regionu*

## Informacioni Servis Tender

**64000000**

***Poštanske i telekomunikacione  
usluge***

# *SADRŽAJ*

## ID i naziv kategorija

[64100000] Poštanske i kurirske usluge

[64200000] Telekomunikacione usluge

***64100000***

***Poštanske i kurirske usluge***

## *SADRŽAJ*

### ID i naziv podkategorija

[64110000] Poštanske usluge

[64120000] Kurirske usluge

***64110000***

***Poštanske usluge***

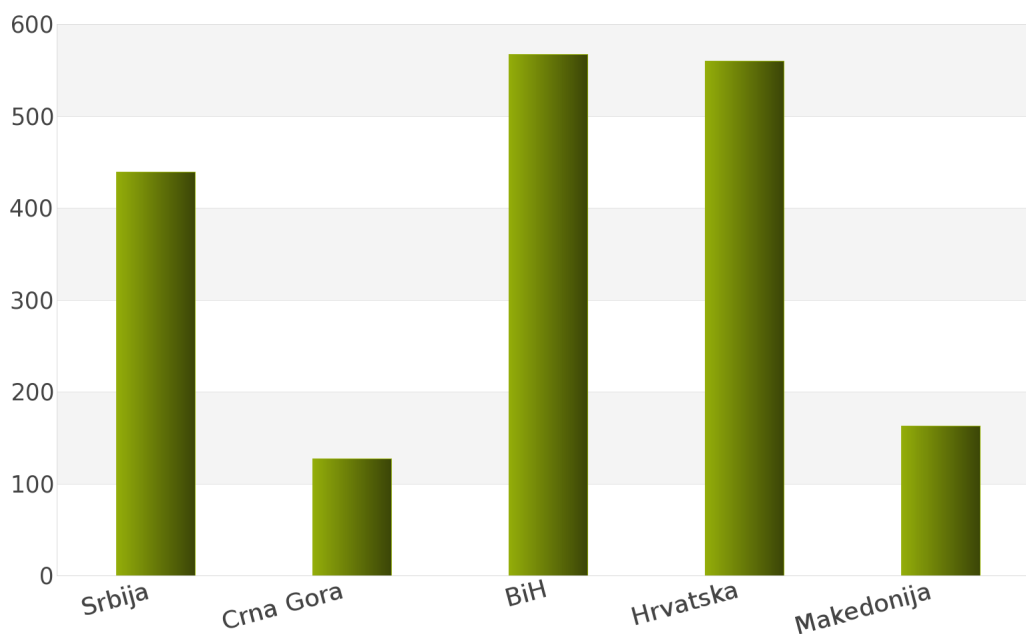
## 1. Izveštaj o broju objavljenih tendera po državama za podkategoriju delatnosti 64110000 - Poštanske usluge

U toku perioda 01.01.2012 - 31.12.2012., ukupan broj objavljenih tendera za podkategoriju delatnosti **64110000 - Poštanske usluge** iznosi 1856 za sledeće države: Srbija, Crna Gora, Bosna i Hercegovina, Hrvatska, Makedonija.

Podaci dobijeni analizom prikazani su u *Tabeli 6.* i na *Grafiku 6.*

Država	Broj tendera	u %
Srbija	439	23,7%
Crna Gora	127	6,8%
BiH	567	30,6%
Hrvatska	560	30,2%
Makedonija	163	8,8%
<b>Ukupno</b>	<b>1856</b>	<b>100%</b>

*Tabela 6. Broj objavljenih tendera po državama za podkategoriju 64110000 - Poštanske usluge*



*Grafik 6. Broj objavljenih tendera po državama za podkategoriju 64110000 - Poštanske usluge*

Na osnovu rezultata dobijenih analizom može se uočiti da je najveći udeo u ukupnom broju objavljenih tendera imala Bosna i Hercegovina sa 567, odnosno 30,6%. Zatim slede Hrvatska sa 560 (30,2%), Srbija sa 439 (23,7%), Makedonija sa 163 (8,8%) i Crna Gora sa 127 (6,8%).

U nastavku možete pogledati detaljnu analizu broja objavljenih tendera u okviru svake države pojedinačno i to:

1.1. Izveštaj o broju objavljenih tendera - **Srbija**

1.2. Izveštaj o broju objavljenih tendera - **Crna Gora**

1.3. Izveštaj o broju objavljenih tendera - **Bosna i Hercegovina**

1.4. Izveštaj o broju objavljenih tendera - **Hrvatska**

1.5. Izveštaj o broju objavljenih tendera - **Makedonija**

## 1.1 Izveštaj o broju objavljenih tendera - Srbija

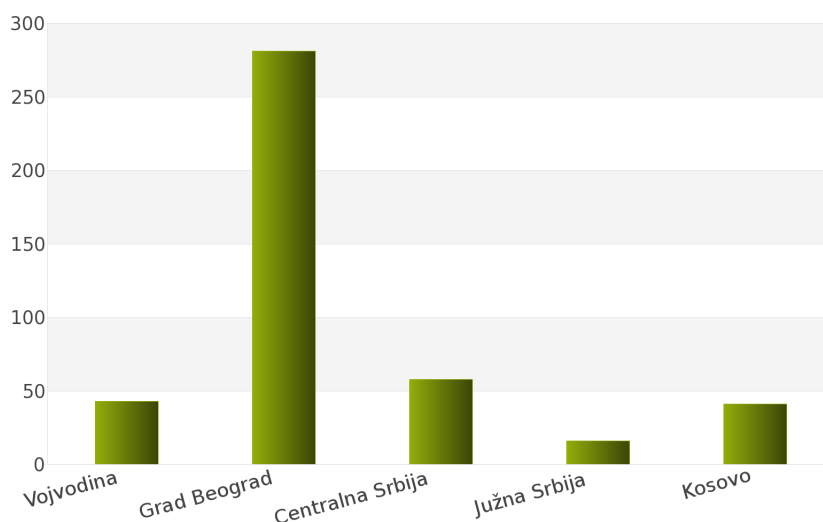
Nakon sprovedene analize ukupan broj objavljenih tendera za podkategoriju delatnosti **64110000 - Poštanske usluge** u periodu 01.01.2012 - 31.12.2012. za državu Srbija iznosi 439.

Država Srbija podeljena je na 5 regiona: Vojvodina, Grad Beograd, Centralna Srbija, Južna Srbija, Kosovo.

Rezultati dobijeni analizom prikazani su u *Tabeli 7.* i na *Grafiku 7.*

Region	Broj tendera	u %
Vojvodina	43	9,8%
Grad Beograd	281	64,0%
Centralna Srbija	58	13,2%
Južna Srbija	16	3,6%
Kosovo	41	9,3%
<b>Ukupno</b>	<b>439</b>	<b>100%</b>

*Tabela 7. Broj objavljenih tendera po regionima za podkategoriju 64110000 - Poštanske usluge*



*Grafik 7. Broj objavljenih tendera po regionima za podkategoriju 64110000 - Poštanske usluge*

Najveći udeo u ukupnom broju objavljenih tendera ostvario je region Grad Beograd sa 281, odnosno 64,0%. Zatim slede regioni Centralna Srbija sa 58 (13,2%), Vojvodina sa 43 (9,8%), Kosovo sa 41 (9,3%) i Južna Srbija sa 16 (3,6%).



## 1.2 Izveštaj o broju objavljenih tendera - Crna Gora

Tokom posmatranog perioda 01.01.2012 - 31.12.2012. za podkategoriju delatnosti **64110000 - Poštanske usluge**, ukupan broj objavljenih tendera iznosi 127 za državu Crna Gora.

Broj objavljenih tendera prikazan je u Tabeli 8.

Region	Broj tendera
Crna Gora	127

Tabela 8. Broj objavljenih tendera za podkategoriju 64110000 - Poštanske usluge

## 1.3 Izveštaj o broju objavljenih tendera - Bosna i Hercegovina

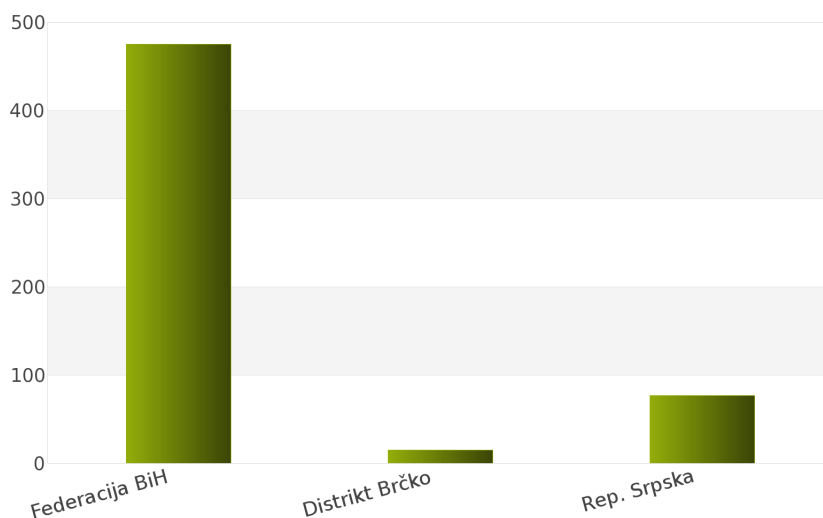
Na osnovu sprovedene analize Informacionog Servisa Tender za državu Bosna i Hercegovina, ukupan broj objavljenih tendera u periodu 01.01.2012 - 31.12.2012. iznosi 567 za podkategoriju delatnosti **64110000 - Poštanske usluge**.

Bosna i Hercegovina obuhvata sledeće regione: Federacija Bosna i Hercegovina, Distrikt Brčko, Republika Srpska.

U nastavku sledi tabelarni prikaz ukupnog broja objavljenih tendera za navedenu podkategoriju delatnosti.

Region	Broj tendera	u %
Federacija BiH	475	83,8%
Distrikt Brčko	15	2,7%
Rep. Srpska	77	13,6%
<b>Ukupno</b>	<b>567</b>	<b>100%</b>

Tabela 9. Broj objavljenih tendera po regionima za podkategoriju 64110000 - Poštanske usluge



Grafik 9. Broj objavljenih tendera po regionima za podkategoriju 64110000 - Poštanske usluge

Najviše objavljenih tendera za navedenu podkategoriju delatnosti imao je region Federacija Bosna i Hercegovina i to 475, odnosno 83,8%. Zatim slede regioni Republika Srpska sa 77 (13,6%) i Distrikt Brčko sa 15 (2,7%).

## 1.4 Izveštaj o broju objavljenih tendera - Hrvatska

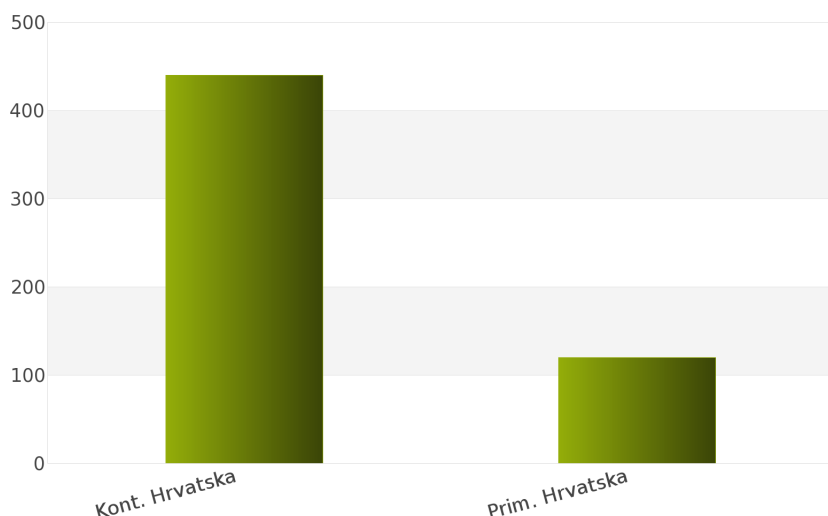
Rezultati dobijeni analizom pokazuju da za državu Hrvatska u periodu 01.01.2012 - 31.12.2012., ukupan broj objavljenih tendera za podkategoriju delatnosti **64110000 - Poštanske usluge** iznosi 560.

Regionne koje obuhvata Hrvatska su: Kontinentalna Hrvatska, Primorska Hrvatska.

Udeo pojedinih regiona u ukupnom broju objavljenih tendera predstavljen je u *Tabeli 10.* i na *Grafiku 10.*

Region	Broj tendera	u %
Kont. Hrvatska	440	78,6%
Prim. Hrvatska	120	21,4%
<b>Ukupno</b>	<b>560</b>	<b>100 %</b>

*Tabela 10. Broj objavljenih tendera po regionima za podkategoriju 64110000 - Poštanske usluge*



*Grafik 10. Broj objavljenih tendera po regionima za podkategoriju 64110000 - Poštanske usluge*

Shodno dobijenim rezultatima najveći broj objavljenih tendera imao je region Kontinentalna Hrvatska i to 440, odnosno 78,6%. Zatim sledi region Primorska Hrvatska sa 120 (21,4%).

## 1.5 Izveštaj o broju objavljenih tendera - Makedonija

Za podkategoriju delatnosti **64110000 - Poštanske usluge**, ukupan broj raspisanih tendera u periodu 01.01.2012 - 31.12.2012. iznosi 163 za državu Makedonija.

Ukupan broj raspisanih tendera prikazan je u *Tabeli 11.*

Region	Broj tendera
Makedonija	163

*Tabela 11. Broj objavljenih tendera za podkategoriju 64110000 - Poštanske usluge*

# 2012.



***64120000***

***Usluge kurira***

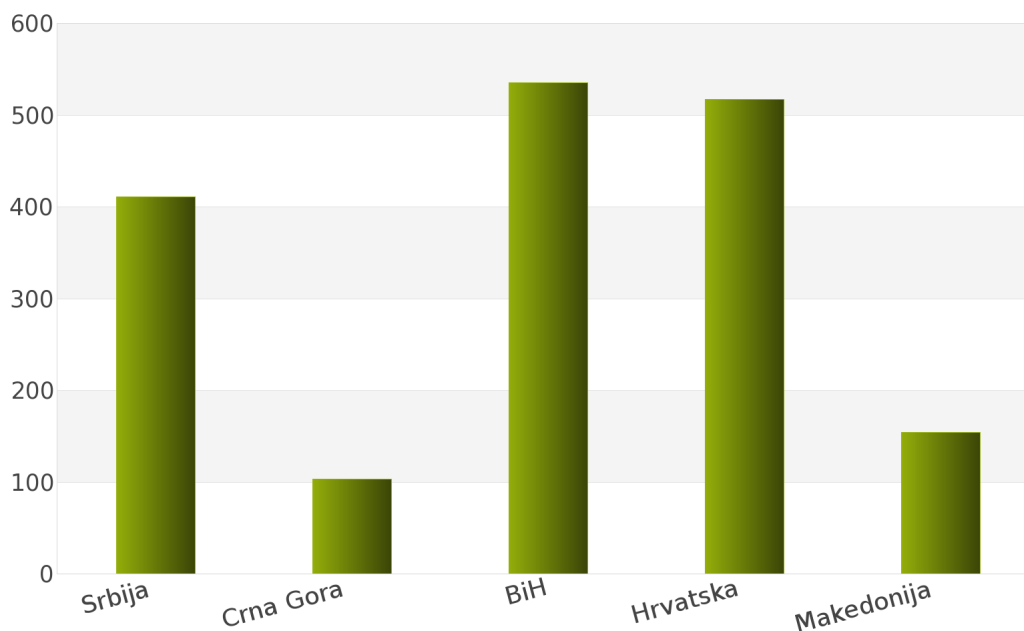
## 1. Izveštaj o broju objavljenih tendera po državama za podkategoriju delatnosti 64120000 - Usluge kurira

Analizom Informacionog Servisa Tender, ukupan broj objavljenih tendera za podkategoriju delatnosti **64120000 - Usluge kurira** u periodu 01.01.2012 - 31.12.2012. iznosi 1720 za sledeće države: Srbija, Crna Gora, Bosna i Hercegovina, Hrvatska, Makedonija.

Ukupan broj objavljenih tendera za podkategoriju delatnosti **64120000 - Usluge kurira** prikazan je u *Tabeli 12.* i na *Grafiku 12.*

Država	Broj tendera	u %
Srbija	411	23,9%
Crna Gora	103	6,0%
BiH	535	31,1%
Hrvatska	517	30,1%
Makedonija	154	9,0%
<b>Ukupno</b>	<b>1720</b>	<b>100%</b>

*Tabela 12. Broj objavljenih tendera po državama za podkategoriju 64120000 - Usluge kurira*



*Grafik 12. Broj objavljenih tendera po državama za podkategoriju 64120000 - Usluge kurira*

Na osnovu podataka iz *Tabele 12.* najveći broj objavljenih tendera imala je Bosna i Hercegovina i to 535, odnosno 31,1%. Zatim slede države Hrvatska sa 517 (30,1%), Srbija sa 411 (23,9%), Makedonija sa 154 (9,0%) i Crna Gora sa 103 (6,0%).

U nastavku možete pogledati detaljnu analizu broja objavljenih tendera u okviru svake države pojedinačno i to:

1.1. Izveštaj o broju objavljenih tendera - **Srbija**

1.2. Izveštaj o broju objavljenih tendera - **Crna Gora**

1.3. Izveštaj o broju objavljenih tendera - **Bosna i Hercegovina**

1.4. Izveštaj o broju objavljenih tendera - **Hrvatska**

1.5. Izveštaj o broju objavljenih tendera - **Makedonija**

## 1.1 Izveštaj o broju objavljenih tendera - Srbija

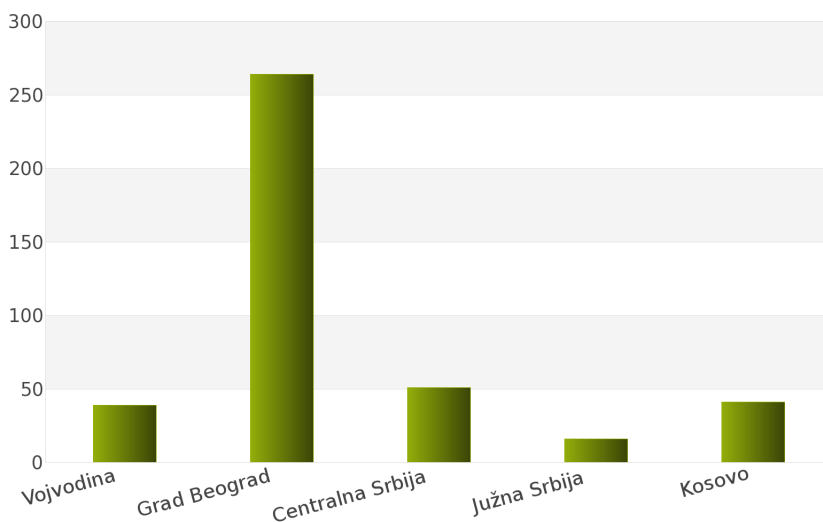
Tokom posmatranog perioda 01.01.2012 - 31.12.2012. za podkategoriju delatnosti **64120000 - Usluge kurira**, ukupan broj objavljenih tendera iznosi 411 za državu Srbija.

Srbija je podeljena na sledeće regione: Vojvodina, Grad Beograd, Centralna Srbija, Južna Srbija, Kosovo.

Broj objavljenih tendera po regionima prikazan je u *Tabeli 13.* i na *Grafiku 13.*

Region	Broj tendera	u %
Vojvodina	39	9,5%
Grad Beograd	264	64,2%
Centralna Srbija	51	12,4%
Južna Srbija	16	3,9%
Kosovo	41	10,0%
<b>Ukupno</b>	<b>411</b>	<b>100%</b>

*Tabela 13. Broj objavljenih tendera po regionima za podkategoriju 64120000 - Usluge kurira*



*Grafik 13. Broj objavljenih tendera po regionima za podkategoriju 64120000 - Usluge kurira*

Na osnovu podataka iz *Tabele 13.* može se uočiti da je region Grad Beograd imao najviše objavljenih tendera i to 264, odnosno 64,2%. Zatim slede regioni Centralna Srbija sa 51 (12,4%), Kosovo sa 41 (10,0%), Vojvodina sa 39 (9,5%) i Južna Srbija sa 16 (3,9%).

## 1.2 Izveštaj o broju objavljenih tendera - Crna Gora

Na osnovu sprovedene analize Informacionog Servisa Tender za državu Crna Gora, ukupan broj objavljenih tendera u periodu 01.01.2012 - 31.12.2012. iznosi 103 za podkategoriju delatnosti **64120000 - Usluge kurira**.

U nastavku sledi tabelarni prikaz ukupnog broja objavljenih tendera za navedenu podkategoriju delatnosti.

Region	Broj tendera
Crna Gora	103

Tabela 14. Broj objavljenih tendera za podkategoriju 64120000 - Usluge kurira

## 1.3 Izveštaj o broju objavljenih tendera - Bosna i Hercegovina

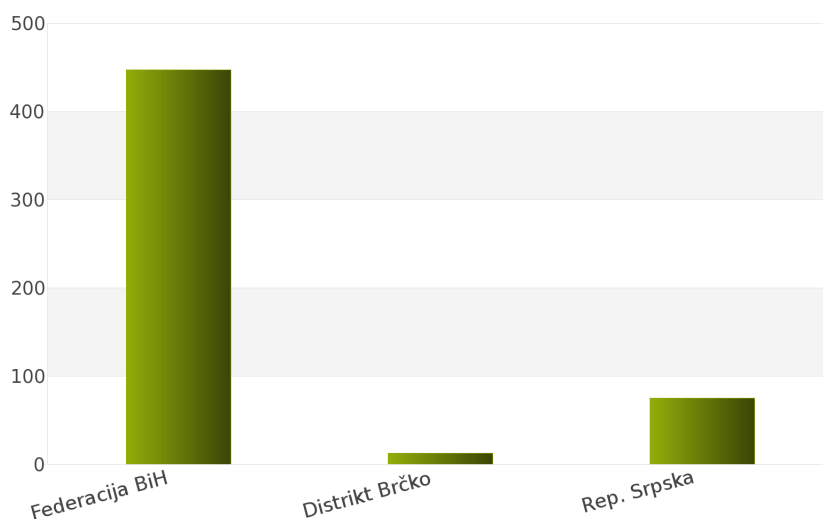
Rezultati dobijeni analizom pokazuju da za državu Bosna i Hercegovina u periodu 01.01.2012 - 31.12.2012., ukupan broj objavljenih tendera za podkategoriju delatnosti **64120000 - Usluge kurira** iznosi 535.

Regione koje obuhvata Bosna i Hercegovina su: Federacija Bosna i Hercegovina, Distrikt Brčko, Republika Srpska.

Udeo pojedinih regiona u ukupnom broju objavljenih tendera predstavljen je u Tabeli 15. i na Grafiku 15.

Region	Broj tendera	u %
Federacija BiH	447	83,6%
Distrikt Brčko	13	2,4%
Rep. Srpska	75	14,0%
<b>Ukupno</b>	<b>535</b>	<b>100%</b>

Tabela 15. Broj objavljenih tendera po regionima za podkategoriju 64120000 - Usluge kurira



Grafik 15. Broj objavljenih tendera po regionima za podkategoriju 64120000 - Usluge kurira

Shodno dobijenim rezultatima najveći broj objavljenih tendera imao je region Federacija Bosna i Hercegovina i to 447, odnosno 83,6%. Zatim slede regioni Republika Srpska sa 75 (14,0%) i Distrikt Brčko sa 13 (2,4%).

## 1.4 Izveštaj o broju objavljenih tendera - Hrvatska

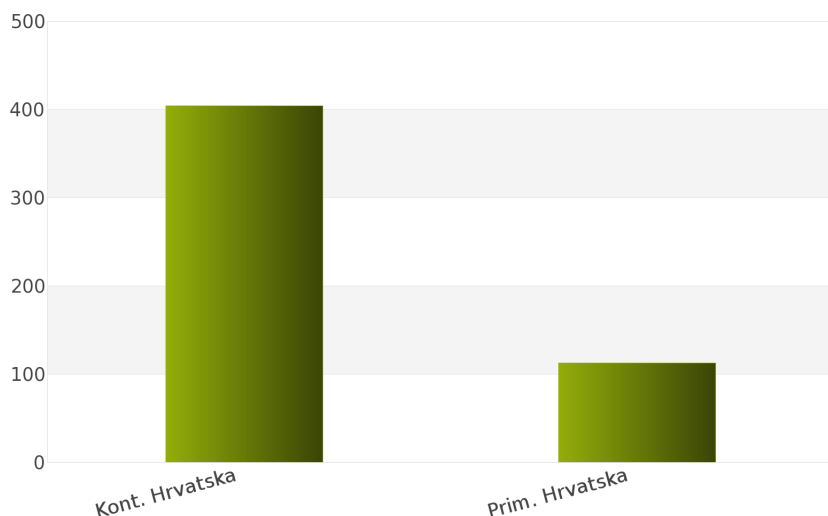
Za podkategoriju delatnosti **64120000 - Usluge kurira**, ukupan broj raspisanih tendera u periodu 01.01.2012 - 31.12.2012. iznosi 517 za državu Hrvatska.

Hrvatska je podeljena na 2 regiona i to: Kontinentalna Hrvatska, Primorska Hrvatska.

Ukupan broj raspisanih tendera prikazan je u *Tabeli 16.* i na *Grafiku 16.*

Region	Broj tendera	u %
Kont. Hrvatska	404	78,1%
Prim. Hrvatska	113	21,9%
<b>Ukupno</b>	<b>517</b>	<b>100%</b>

*Tabela 16. Broj objavljenih tendera po regionima za podkategoriju 64120000 - Usluge kurira*



*Grafik 16. Broj objavljenih tendera po regionima za podkategoriju 64120000 - Usluge kurira*

Najviše tendera raspisano je u regionu Kontinentalna Hrvatska i to 404, odnosno 78,1%. Zatim sledi region Primorska Hrvatska sa 113 (21,9%).

## 1.5 Izveštaj o broju objavljenih tendera - Makedonija

Nakon sprovedene analize ukupan broj objavljenih tendera za podkategoriju delatnosti **64120000 - Usluge kurira** u periodu 01.01.2012 - 31.12.2012. za državu Makedonija iznosi 154.

Rezultati dobijeni analizom prikazani su u *Tabeli 17.*

Region	Broj tendera
Makedonija	154

*Tabela 17. Broj objavljenih tendera za podkategoriju 64120000 - Usluge kurira*



# 2012.



**64200000**

***Telekomunikacione usluge***

## *SADRŽAJ*

### ID i naziv podkategorija

[64210000] Telefonske usluge i usluge prenosa podataka

[64220000] Telekomunikacione usluge, izuzev usluga telefonije i prenosa podataka

**64210000**

***Telefonske usluge i prenos  
podataka***

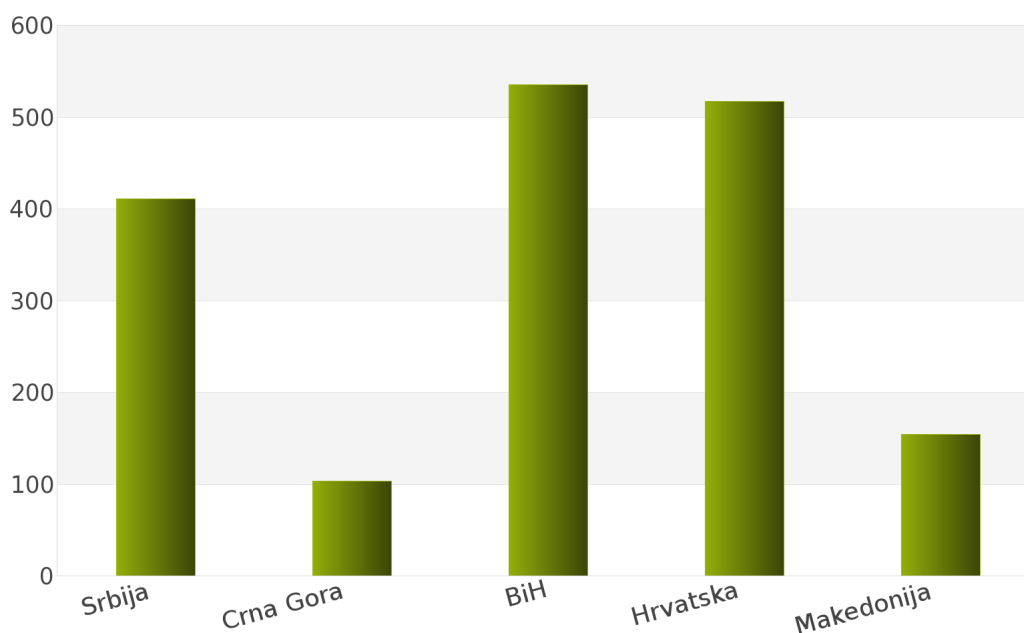
## 1. Izveštaj o broju objavljenih tendera po državama za podkategoriju delatnosti 64210000 - Telefonske usluge i prenos podataka

Na osnovu podataka kojima raspolaže Informacioni Servis Tender kreirana je *Tabela 20.* u kojoj je prikazan ukupan broj objavljenih tendera za podkategoriju delatnosti **64210000 - Telefonske usluge i prenos podataka** za sledeće države: Srbija, Crna Gora, Bosna i Hercegovina, Hrvatska, Makedonija.

Podaci u *Tabeli 20.* se odnose na tendere koji su objavljeni u periodu 01.01.2012 - 31.12.2012. godine.

Država	Broj tendera	u %
Srbija	411	23,9%
Crna Gora	103	6,0%
BiH	535	31,1%
Hrvatska	517	30,1%
Makedonija	154	9,0%
<b>Ukupno</b>	<b>1720</b>	<b>100%</b>

*Tabela 20. Broj objavljenih tendera po državama za podkategoriju 64210000 - Telefonske usluge i prenos podataka*



*Grafik 20. Broj objavljenih tendera po državama za podkategoriju 64210000 - Telefonske usluge i prenos podataka*

U posmatranom periodu za podkategoriju **64210000 - Telefonske usluge i prenos podataka**, ukupan broj objavljenih tendera iznosi 1720. Najviše tendera za navedenu podkategoriju imala je Bosna i Hercegovina i to 535, što čini 31,1% od ukupnog broja objavljenih tendera. Zatim slede države Hrvatska sa 517 (30,1%), Srbija sa 411 (23,9%), Makedonija sa 154 (9,0%) i Crna Gora sa 103 (6,0%).

U nastavku možete pogledati detaljnu analizu broja objavljenih tendera u okviru svake države pojedinačno i to:

1.1. Izveštaj o broju objavljenih tendera - **Srbija**

1.2. Izveštaj o broju objavljenih tendera - **Crna Gora**

1.3. Izveštaj o broju objavljenih tendera - **Bosna i Hercegovina**

1.4. Izveštaj o broju objavljenih tendera - **Hrvatska**

1.5. Izveštaj o broju objavljenih tendera - **Makedonija**

## 1.1 Izveštaj o broju objavljenih tendera - Srbija

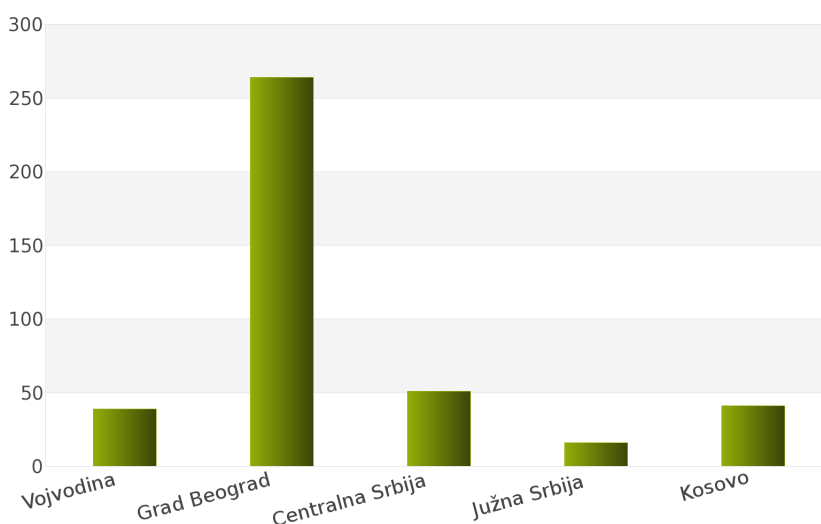
Na osnovu sprovedene analize Informacionog Servisa Tender za državu Srbija, ukupan broj objavljenih tendera u periodu 01.01.2012 - 31.12.2012. iznosi 411 za podkategoriju delatnosti **64210000 - Telefonske usluge i prenos podataka**.

Srbija obuhvata sledeće regione: Vojvodina, Grad Beograd, Centralna Srbija, Južna Srbija, Kosovo.

U nastavku sledi tabelarni prikaz ukupnog broja objavljenih tendera za navedenu podkategoriju delatnosti.

Region	Broj tendera	u %
Vojvodina	39	9,5%
Grad Beograd	264	64,2%
Centralna Srbija	51	12,4%
Južna Srbija	16	3,9%
Kosovo	41	10,0%
<b>Ukupno</b>	<b>411</b>	<b>100%</b>

Tabela 21. Broj objavljenih tendera po regionima za podkategoriju 64210000 - Telefonske usluge i prenos podataka



Grafik 21. Broj objavljenih tendera po regionima za podkategoriju 64210000 - Telefonske usluge i prenos podataka

Najviše objavljenih tendera za navedenu podkategoriju delatnosti imao je region Grad Beograd i to 264, odnosno 64,2%. Zatim slede regioni Centralna Srbija sa 51 (12,4%), Kosovo sa 41 (10,0%), Vojvodina sa 39 (9,5%) i Južna Srbija sa 16 (3,9%).

## 1.2 Izveštaj o broju objavljenih tendera - Crna Gora

Rezultati dobijeni analizom pokazuju da za državu Crna Gora u periodu 01.01.2012 - 31.12.2012., ukupan broj objavljenih tendera za podkategoriju delatnosti **64210000 - Telefonske usluge i prenos podataka** iznosi 103.

Ukupan broj objavljenih tendera prikazan je u *Tabeli 22*.

Region	Broj tendera
Crna Gora	103

*Tabela 22. Broj objavljenih tendera za podkategoriju 64210000 - Telefonske usluge i prenos podataka*

## 1.3 Izveštaj o broju objavljenih tendera - Bosna i Hercegovina

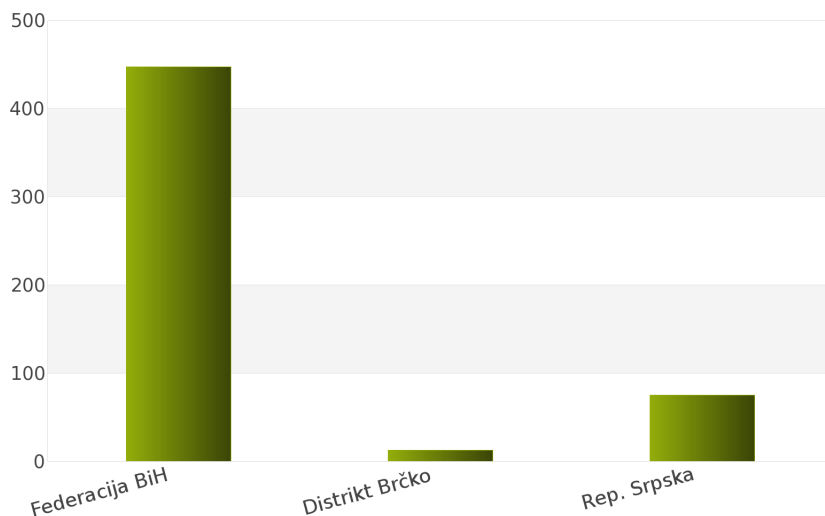
Za podkategoriju delatnosti **64210000 - Telefonske usluge i prenos podataka**, ukupan broj raspisanih tendera u periodu 01.01.2012 - 31.12.2012. iznosi 535 za državu Bosna i Hercegovina.

Bosna i Hercegovina je podeljena na 3 regiona i to: Federacija Bosna i Hercegovina, Distrikt Brčko, Republika Srpska.

Ukupan broj raspisanih tendera prikazan je u *Tabeli 23*. i na *Grafiku 23*.

Region	Broj tendera	u %
Federacija BiH	447	83,6%
Distrikt Brčko	13	2,4%
Rep. Srpska	75	14,0%
<b>Ukupno</b>	<b>535</b>	<b>100%</b>

*Tabela 23. Broj objavljenih tendera po regionima za podkategoriju 64210000 - Telefonske usluge i prenos podataka*



*Grafik 23. Broj objavljenih tendera po regionima za podkategoriju 64210000 - Telefonske usluge i prenos podataka*

Najviše tendera raspisano je u regionu Federacija Bosna i Hercegovina i to 447, odnosno 83,6%. Zatim slede regioni Republika Srpska sa 75 (14,0%) i Distrikt Brčko sa 13 (2,4%).

## 1.4 Izveštaj o broju objavljenih tendera - Hrvatska

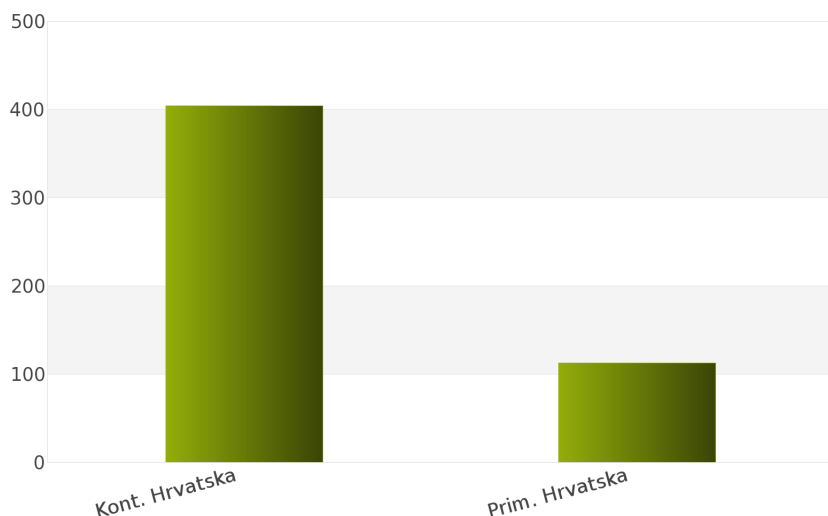
Nakon sprovedene analize ukupan broj objavljenih tendera za podkategoriju delatnosti **64210000 - Telefonske usluge i prenos podataka** u periodu 01.01.2012 - 31.12.2012. za državu Hrvatska iznosi 517.

Država Hrvatska podeljena je na 2 regiona: Kontinentalna Hrvatska, Primorska Hrvatska.

Rezultati dobijeni analizom prikazani su u *Tabeli 24.* i na *Grafiku 24.*

Region	Broj tendera	u %
Kont. Hrvatska	404	78,1%
Prim. Hrvatska	113	21,9%
<b>Ukupno</b>	<b>517</b>	<b>100%</b>

*Tabela 24. Broj objavljenih tendera po regionima za podkategoriju 64210000 - Telefonske usluge i prenos podataka*



*Grafik 24. Broj objavljenih tendera po regionima za podkategoriju 64210000 - Telefonske usluge i prenos podataka*

Najveći udeo u ukupnom broju objavljenih tendera ostvario je region Kontinentalna Hrvatska sa 404, odnosno 78,1%. Zatim sledi region Primorska Hrvatska sa 113 (21,9%).

## 1.5 Izveštaj o broju objavljenih tendera - Makedonija

Tokom posmatranog perioda 01.01.2012 - 31.12.2012. za podkategoriju delatnosti **64210000 - Telefonske usluge i prenos podataka**, ukupan broj objavljenih tendera iznosi 154 za državu Makedonija.

Broj objavljenih tendera prikazan je u *Tabeli 25.*

Region	Broj tendera
Makedonija	154

*Tabela 25. Broj objavljenih tendera za podkategoriju 64210000 - Telefonske usluge i prenos podataka*



# 2012.



**64220000**

***Telekomunikacione usluge osim  
telefona i usluga prenošenja  
podataka***

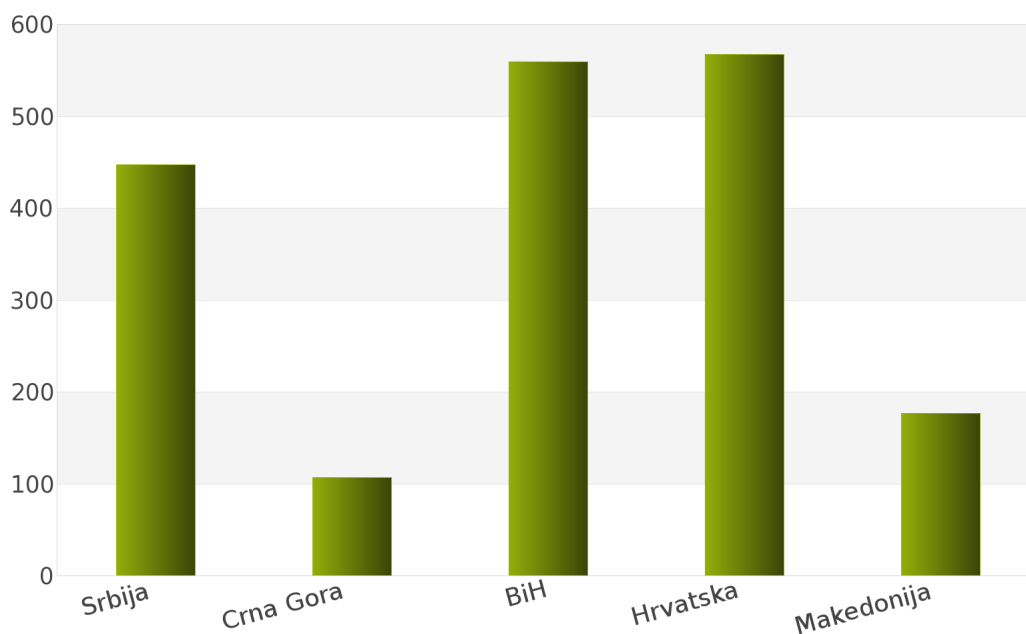
## 1. Izveštaj o broju objavljenih tendera po državama za podkategoriju delatnosti 64220000 - Telekomunikacione usluge osim telefona i usluga prenošenja podataka

Ukupan broj objavljenih tendera u periodu 01.01.2012 - 31.12.2012. za podkategoriju delatnosti **64220000 - Telekomunikacione usluge osim telefona i usluga prenošenja podataka** iznosi 1857. Države koje su obuhvaćene analizom su: Srbija, Crna Gora, Bosna i Hercegovina, Hrvatska, Makedonija.

Podaci dobijeni analizom za podkategoriju delatnosti **64220000 - Telekomunikacione usluge osim telefona i usluga prenošenja podataka** prikazani su u *Tabeli 26.* i na *Grafiku 26.*

Država	Broj tendera	u %
Srbija	447	24,1%
Crna Gora	107	5,8%
BiH	559	30,1%
Hrvatska	567	30,5%
Makedonija	177	9,5%
<b>Ukupno</b>	<b>1857</b>	<b>100%</b>

*Tabela 26. Broj objavljenih tendera po državama za podkategoriju 64220000 - Telekomunikacione usluge osim telefona i usluga prenošenja podataka*



*Grafik 26. Broj objavljenih tendera po državama za podkategoriju 64220000 - Telekomunikacione usluge osim telefona i usluga prenošenja podataka*

Iz *Tabele 26.* i *Grafika 26.* može se uočiti da je Hrvatska sa 567, odnosno 30,5% imala najveći broj raspisanih tendera u posmatranom periodu. Zatim slede Bosna i Hercegovina sa 559 (30,1%), Srbija sa 447 (24,1%), Makedonija sa 177 (9,5%) i Crna Gora sa 107 (5,8%).

U nastavku možete pogledati detaljnu analizu broja objavljenih tendera u okviru svake države pojedinačno i to:

1.1. Izveštaj o broju objavljenih tendera - **Srbija**

1.2. Izveštaj o broju objavljenih tendera - **Crna Gora**

1.3. Izveštaj o broju objavljenih tendera - **Bosna i Hercegovina**

1.4. Izveštaj o broju objavljenih tendera - **Hrvatska**

1.5. Izveštaj o broju objavljenih tendera - **Makedonija**

## 1.1 Izveštaj o broju objavljenih tendera - Srbija

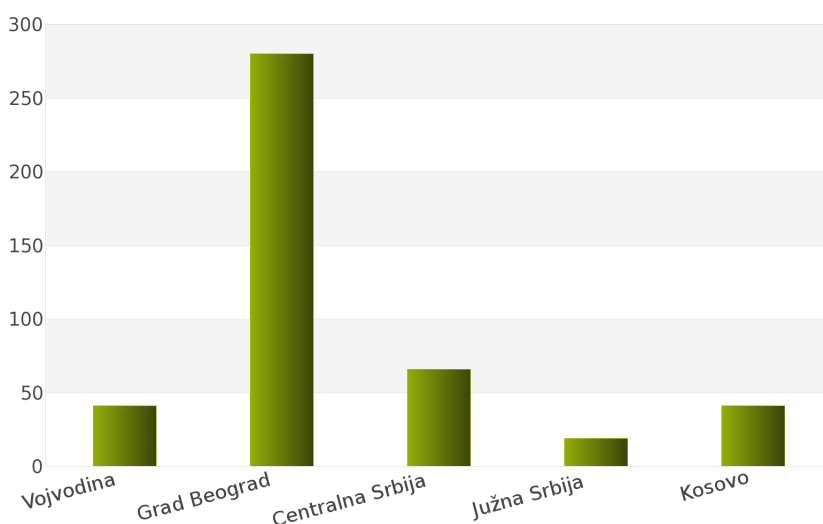
Rezultati dobijeni analizom pokazuju da za državu Srbija u periodu 01.01.2012 - 31.12.2012., ukupan broj objavljenih tendera za podkategoriju delatnosti **64220000 - Telekomunikacione usluge osim telefona i usluga prenošenja podataka** iznosi 447.

Regione koje obuhvata Srbija su: Vojvodina, Grad Beograd, Centralna Srbija, Južna Srbija, Kosovo.

Udeo pojedinih regiona u ukupnom broju objavljenih tendera predstavljen je u *Tabeli 27.* i na *Grafiku 27.*

Region	Broj tendera	u %
Vojvodina	41	9,2%
Grad Beograd	280	62,6%
Centralna Srbija	66	14,8%
Južna Srbija	19	4,3%
Kosovo	41	9,2%
<b>Ukupno</b>	<b>447</b>	<b>100%</b>

*Tabela 27. Broj objavljenih tendera po regionima za podkategoriju 64220000 - Telekomunikacione usluge osim telefona i usluga prenošenja podataka*



*Grafik 27. Broj objavljenih tendera po regionima za podkategoriju 64220000 - Telekomunikacione usluge osim telefona i usluga prenošenja podataka*

Shodno dobijenim rezultatima najveći broj objavljenih tendera imao je region Grad Beograd i to 280, odnosno 62,6%. Zatim slede regioni Centralna Srbija sa 66 (14,8%), Vojvodina sa 41 (9,2%), Kosovo sa 41 (9,2%) i Južna Srbija sa 19 (4,3%).

## 1.2 Izveštaj o broju objavljenih tendera - Crna Gora

Za podkategoriju delatnosti **64220000 - Telekomunikacione usluge osim telefona i usluga prenošenja podataka**, ukupan broj raspisanih tendera u periodu 01.01.2012 - 31.12.2012. iznosi 107 za državu Crna Gora.

Ukupan broj raspisanih tendera prikazan je u *Tabeli 28.*

Region	Broj tendera
Crna Gora	107

*Tabela 28. Broj objavljenih tendera za podkategoriju 64220000 - Telekomunikacione usluge osim telefona i usluga prenošenja podataka*

## 1.3 Izveštaj o broju objavljenih tendera - Bosna i Hercegovina

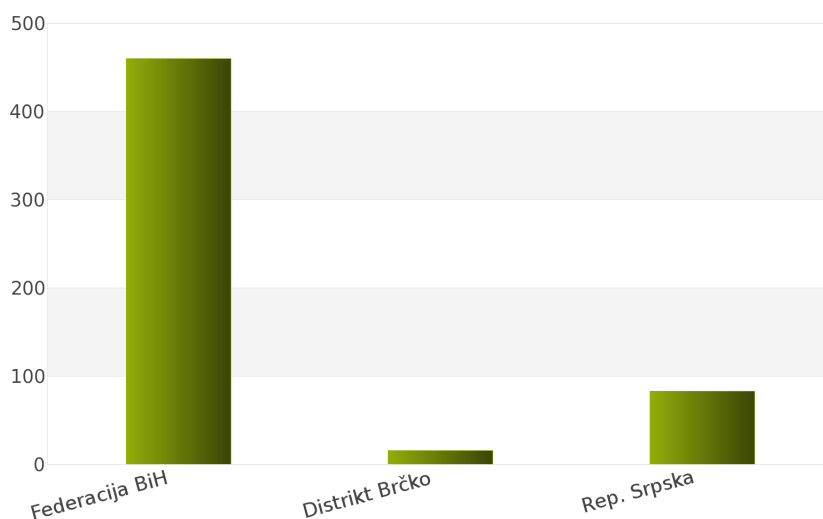
Nakon sprovedene analize ukupan broj objavljenih tendera za podkategoriju delatnosti **64220000 - Telekomunikacione usluge osim telefona i usluga prenošenja podataka** u periodu 01.01.2012 - 31.12.2012. za državu Bosna i Hercegovina iznosi 559.

Država Bosna i Hercegovina podeljena je na 3 regiona: Federacija Bosna i Hercegovina, Distrikt Brčko, Republika Srpska.

Rezultati dobijeni analizom prikazani su u *Tabeli 29.* i na *Grafiku 29.*

Region	Broj tendera	u %
Federacija BiH	460	82,3%
Distrikt Brčko	16	2,9%
Rep. Srpska	83	14,9%
<b>Ukupno</b>	<b>559</b>	<b>100%</b>

*Tabela 29. Broj objavljenih tendera po regionima za podkategoriju 64220000 - Telekomunikacione usluge osim telefona i usluga prenošenja podataka*



*Grafik 29. Broj objavljenih tendera po regionima za podkategoriju 64220000 - Telekomunikacione usluge osim telefona i usluga prenošenja podataka*

Najveći udeo u ukupnom broju objavljenih tendera ostvario je region Federacija Bosna i Hercegovina sa 460, odnosno 82,3%. Zatim slede regioni Republika Srpska sa 83 (14,9%) i Distrikt Brčko sa 16 (2,9%).

## 1.4 Izveštaj o broju objavljenih tendera - Hrvatska

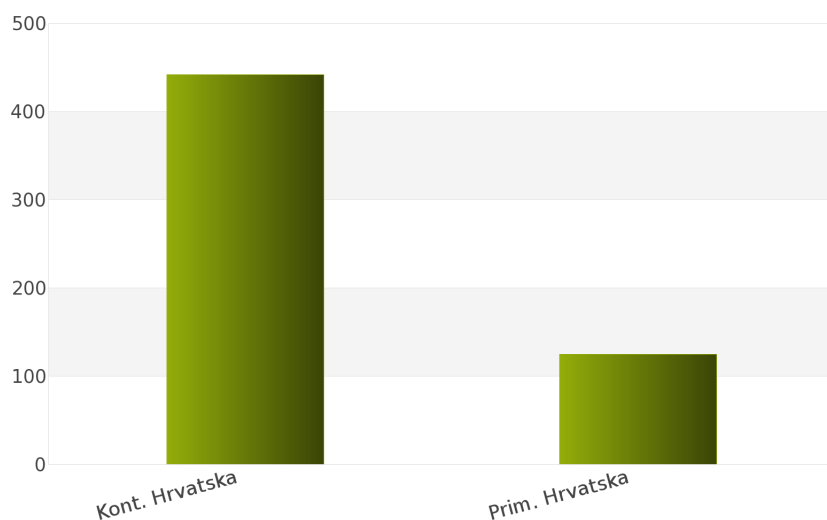
Tokom posmatranog perioda 01.01.2012 - 31.12.2012. za podkategoriju delatnosti **64220000 - Telekomunikacione usluge osim telefona i usluga prenošenja podataka**, ukupan broj objavljenih tendera iznosi 567 za državu Hrvatska.

Hrvatska je podeljena na sledeće regione: Kontinentalna Hrvatska, Primorska Hrvatska.

Broj objavljenih tendera po regionima prikazan je u *Tabeli 30.* i na *Grafiku 30.*

Region	Broj tendera	u %
Kont. Hrvatska	442	78,0%
Prim. Hrvatska	125	22,1%
<b>Ukupno</b>	<b>567</b>	<b>100%</b>

*Tabela 30. Broj objavljenih tendera po regionima za podkategoriju 64220000 - Telekomunikacione usluge osim telefona i usluga prenošenja podataka*



*Grafik 30. Broj objavljenih tendera po regionima za podkategoriju 64220000 - Telekomunikacione usluge osim telefona i usluga prenošenja podataka*

Na osnovu podataka iz *Tabele 30.* može se uočiti da je region Kontinentalna Hrvatska imao najviše objavljenih tendera i to 442, odnosno 78,0%. Zatim sledi region Primorska Hrvatska sa 125 (22,1%).

## 1.5 Izveštaj o broju objavljenih tendera - Makedonija

Na osnovu sprovedene analize Informacionog Servisa Tender za državu Makedonija, ukupan broj objavljenih tendera u periodu 01.01.2012 - 31.12.2012. iznosi 177 za podkategoriju delatnosti **64220000 - Telekomunikacione usluge osim telefona i usluga prenošenja podataka**.

U nastavku sledi tabelarni prikaz ukupnog broja objavljenih tendera za navedenu podkategoriju delatnosti.

Region	Broj tendera
Makedonija	177

*Tabela 31. Broj objavljenih tendera za podkategoriju 64220000 - Telekomunikacione usluge osim telefona i usluga prenošenja podataka*

# 2012.

