

GODIŠNJAK 2012.



NAJTIRAŽNIJA
*poslovno-ekonomska
publikacija u regionu*

Informacioni Servis Tender

16000000

Poljoprivredne mašine

SADRŽAJ

ID i naziv kategorija

[16100000] Mašine za pripremanje i kultivisanje zemlje u poljoprivredi i šumarstvu

[16300000] Mašine za berbu ili žetvu

[16400000] Prskalice za poljoprivredu ili hortikulturu

[16500000] Samoutovarne ili istovarne prikolicе i poluprikolicе za poljoprivredne namene

[16600000] Specijalne poljoprivredne ili šumarske mašine

[16700000] Traktori

[16800000] Delovi mašina za poljoprivredu i šumarstvo

16100000

***Mašine za pripremanje i
kultivisanje zemlje u poljoprivredi i
šumarstvu***

Generalni sponzor kategorije



Sombor, Bukovac naselje bb
Tel: 025/443-044
Tel/fax: 025/424-433
E-mail: agrovesta@neobee.net

Arsić Saša

mob.: 063/569-572



SADRŽAJ

ID i naziv podkategorija

- [16110000] Plugovi itanjirače
- [16120000] Drljače, aeratori, kultivatori, plevilice i kopačice
- [16130000] Mašine za sejanje, sađenje ili presađivanje
- [16140000] Rasturači stajskog đubriva
- [16150000] Valjci za travnjake ili sportske terene
- [16160000] Razna baštenska oprema

16110000

Plugovi i drljace

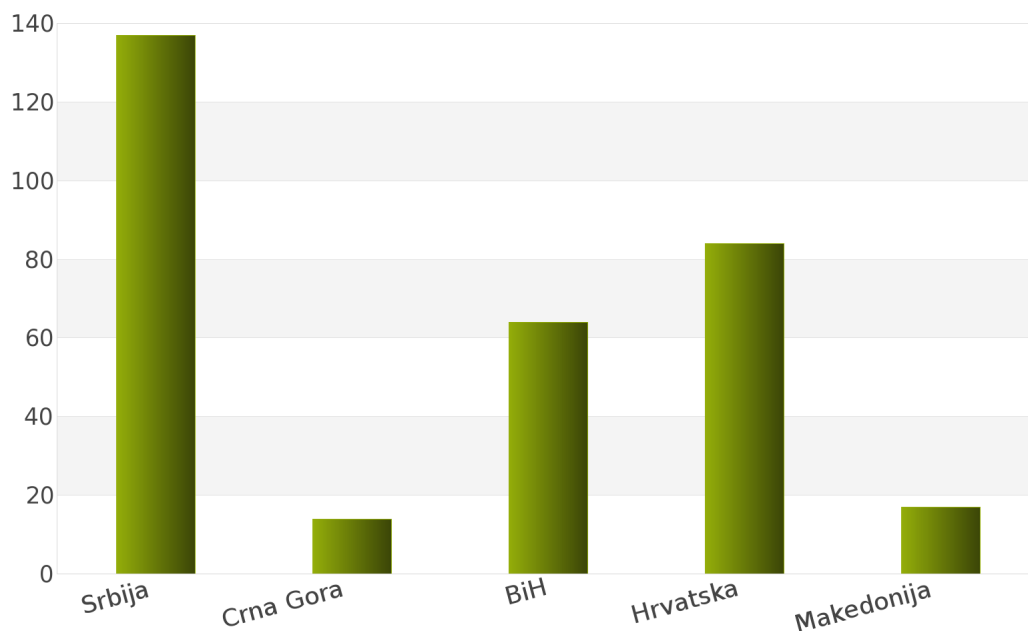
1. Izveštaj o broju objavljenih tendera po državama za podkategoriju delatnosti 16110000 - Plugovi i drljace

Na osnovu podataka kojima raspolaže Informacioni Servis Tender kreirana je *Tabela 6.* u kojoj je prikazan ukupan broj objavljenih tendera za podkategoriju delatnosti **16110000 - Plugovi i drljace** za sledeće države: Srbija, Crna Gora, Bosna i Hercegovina, Hrvatska, Makedonija.

Podaci u *Tabeli 6.* se odnose na tendere koji su objavljeni u periodu 01.01.2012 - 31.12.2012. godine.

Država	Broj tendera	u %
Srbija	137	43,4%
Crna Gora	14	4,4%
BiH	64	20,3%
Hrvatska	84	26,6%
Makedonija	17	5,4%
Ukupno	316	100%

Tabela 6. Broj objavljenih tendera po državama za podkategoriju 16110000 - Plugovi i drljace



Grafik 6. Broj objavljenih tendera po državama za podkategoriju 16110000 - Plugovi i drljace

U posmatranom periodu za podkategoriju **16110000 - Plugovi i drljace**, ukupan broj objavljenih tendera iznosi 316. Najviše tendera za navedenu podkategoriju imala je Srbija i to 137, što čini 43,4% od ukupnog broja objavljenih tendera. Zatim slede države Hrvatska sa 84 (26,6%), Bosna i Hercegovina sa 64 (20,3%), Makedonija sa 17 (5,4%) i Crna Gora sa 14 (4,4%).

Generalni sponzor kategorije



U nastavku možete pogledati detaljnu analizu broja objavljenih tendera u okviru svake države pojedinačno i to:

1.1. Izveštaj o broju objavljenih tendera - **Srbija**

1.2. Izveštaj o broju objavljenih tendera - **Crna Gora**

1.3. Izveštaj o broju objavljenih tendera - **Bosna i Hercegovina**

1.4. Izveštaj o broju objavljenih tendera - **Hrvatska**

1.5. Izveštaj o broju objavljenih tendera - **Makedonija**

1.1 Izveštaj o broju objavljenih tendera - Srbija

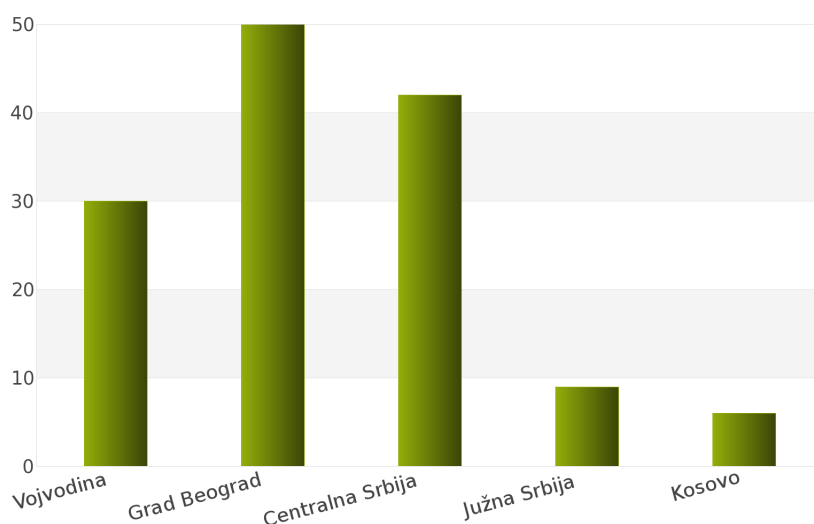
Na osnovu sprovedene analize Informacionog Servisa Tender za državu Srbija, ukupan broj objavljenih tendera u periodu 01.01.2012 - 31.12.2012. iznosi 137 za podkategoriju delatnosti **16110000 - Plugovi i drljace**.

Srbija obuhvata sledeće regione: Vojvodina, Grad Beograd, Centralna Srbija, Južna Srbija, Kosovo.

U nastavku sledi tabelarni prikaz ukupnog broja objavljenih tendera za navedenu podkategoriju delatnosti.

Region	Broj tendera	u %
Vojvodina	30	21,9%
Grad Beograd	50	36,5%
Centralna Srbija	42	30,7%
Južna Srbija	9	6,6%
Kosovo	6	4,4%
Ukupno	137	100%

Tabela 7. Broj objavljenih tendera po regionima za podkategoriju 16110000 - Plugovi i drljace



Grafik 7. Broj objavljenih tendera po regionima za podkategoriju 16110000 - Plugovi i drljace

Najviše objavljenih tendera za navedenu podkategoriju delatnosti imao je region Grad Beograd i to 50, odnosno 36,5%. Zatim slede regioni Centralna Srbija sa 42 (30,7%), Vojvodina sa 30 (21,9%), Južna Srbija sa 9 (6,6%) i Kosovo sa 6 (4,4%).

Generalni sponzor kategorije



1.2 Izveštaj o broju objavljenih tendera - Crna Gora

Rezultati dobijeni analizom pokazuju da za državu Crna Gora u periodu 01.01.2012 - 31.12.2012., ukupan broj objavljenih tendera za podkategoriju delatnosti **16110000 - Plugovi i drljace** iznosi 14.

Ukupan broj objavljenih tendera prikazan je u *Tabeli 8*.

Region	Broj tendera
Crna Gora	14

Tabela 8. Broj objavljenih tendera za podkategoriju 16110000 - Plugovi i drljace

1.3 Izveštaj o broju objavljenih tendera - Bosna i Hercegovina

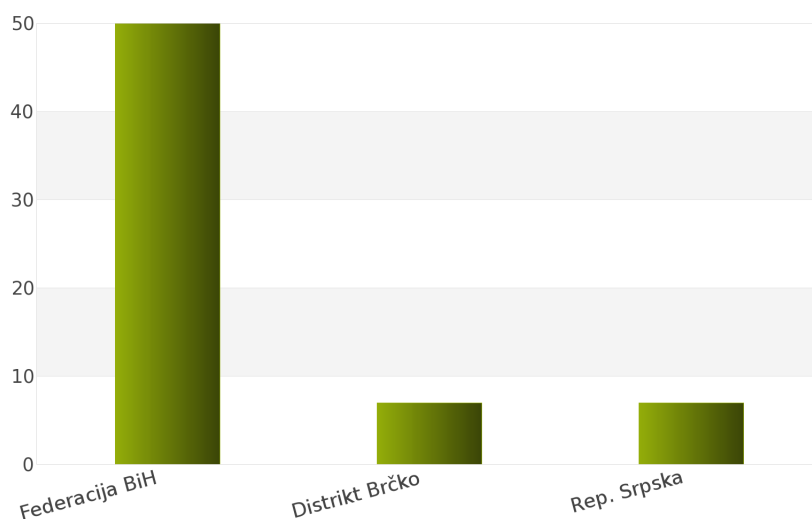
Za podkategoriju delatnosti **16110000 - Plugovi i drljace**, ukupan broj raspisanih tendera u periodu 01.01.2012 - 31.12.2012. iznosi 64 za državu Bosna i Hercegovina.

Bosna i Hercegovina je podeljena na 3 regiona i to: Federacija Bosna i Hercegovina, Distrikt Brčko, Republika Srpska.

Ukupan broj raspisanih tendera prikazan je u *Tabeli 9*. i na *Grafiku 9*.

Region	Broj tendera	u %
Federacija BiH	50	78,1%
Distrikt Brčko	7	10,9%
Rep. Srpska	7	10,9%
Ukupno	64	100%

Tabela 9. Broj objavljenih tendera po regionima za podkategoriju 16110000 - Plugovi i drljace



Grafik 9. Broj objavljenih tendera po regionima za podkategoriju 16110000 - Plugovi i drljace

Najviše tendera raspisano je u regionu Federacija Bosna i Hercegovina i to 50, odnosno 78,1%. Zatim slede regioni Republika Srpska sa 7 (10,9%) i Distrikt Brčko sa 7 (10,9%).

Generalni sponzor kategorije



1.4 Izveštaj o broju objavljenih tendera - Hrvatska

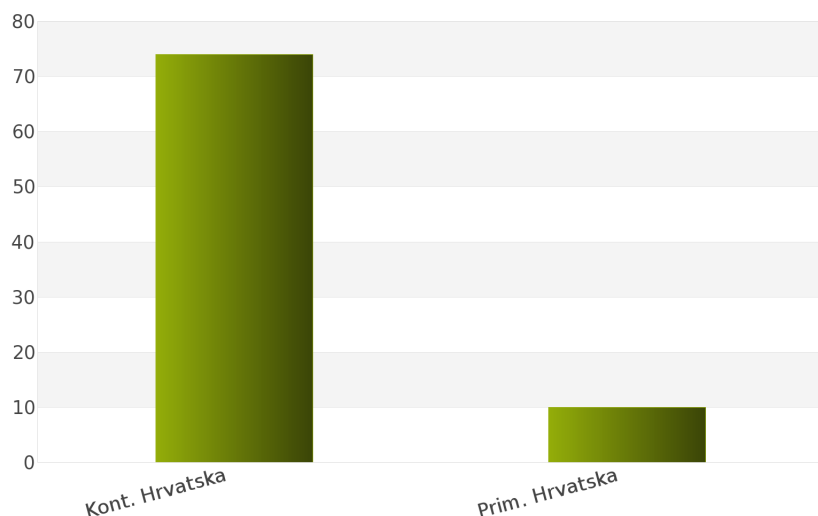
Nakon sprovedene analize ukupan broj objavljenih tendera za podkategoriju delatnosti **16110000 - Plugovi i drljace** u periodu 01.01.2012 - 31.12.2012. za državu Hrvatska iznosi 84.

Država Hrvatska podeljena je na 2 regiona: Kontinentalna Hrvatska, Primorska Hrvatska.

Rezultati dobijeni analizom prikazani su u *Tabeli 10.* i na *Grafiku 10.*

Region	Broj tendera	u %
Kont. Hrvatska	74	88,1%
Prim. Hrvatska	10	11,9%
Ukupno	84	100%

Tabela 10. Broj objavljenih tendera po regionima za podkategoriju 16110000 - Plugovi i drljace



Grafik 10. Broj objavljenih tendera po regionima za podkategoriju 16110000 - Plugovi i drljace

Najveći udeo u ukupnom broju objavljenih tendera ostvario je region Kontinentalna Hrvatska sa 74, odnosno 88,1%. Zatim sledi region Primorska Hrvatska sa 10 (11,9%).

1.5 Izveštaj o broju objavljenih tendera - Makedonija

Tokom posmatranog perioda 01.01.2012 - 31.12.2012. za podkategoriju delatnosti **16110000 - Plugovi i drljace**, ukupan broj objavljenih tendera iznosi 17 za državu Makedonija.

Broj objavljenih tendera prikazan je u *Tabeli 11.*

Region	Broj tendera
Makedonija	17

Tabela 11. Broj objavljenih tendera za podkategoriju 16110000 - Plugovi i drljace

Generalni sponzor kategorije



2012.



16120000

*Drljace, sprave za rastresanje
zemlje, kultivatori, plevilice ili
motike*

Sponzor podkategorije



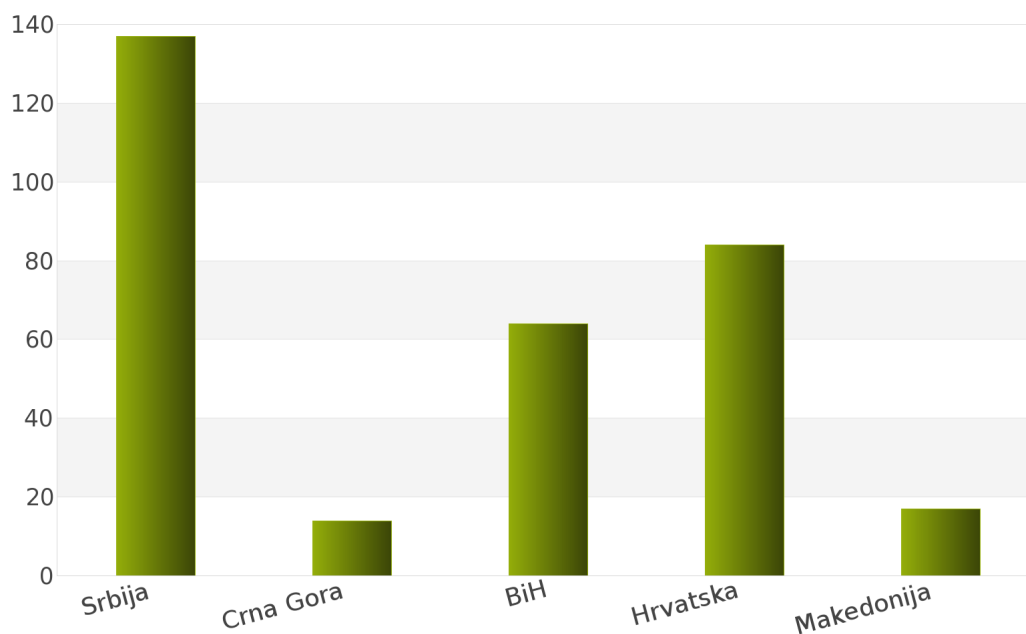
1. Izveštaj o broju objavljenih tendera po državama za podkategoriju delatnosti 16120000 - Drljace, sprave za rastresanje zemlje, kultivatori, plevilice ili motike

Ukupan broj objavljenih tendera u periodu 01.01.2012 - 31.12.2012. za podkategoriju delatnosti **16120000 - Drljace, sprave za rastresanje zemlje, kultivatori, plevilice ili motike** iznosi 316. Države koje su obuhvaćene analizom su: Srbija, Crna Gora, Bosna i Hercegovina, Hrvatska, Makedonija.

Podaci dobijeni analizom za podkategoriju delatnosti **16120000 - Drljace, sprave za rastresanje zemlje, kultivatori, plevilice ili motike** prikazani su u *Tabeli 12.* i na *Grafiku 12.*

Država	Broj tendera	u %
Srbija	137	43,4%
Crna Gora	14	4,4%
BiH	64	20,3%
Hrvatska	84	26,6%
Makedonija	17	5,4%
Ukupno	316	100%

Tabela 12. Broj objavljenih tendera po državama za podkategoriju 16120000 - Drljace, sprave za rastresanje zemlje, kultivatori, plevilice ili motike



Grafik 12. Broj objavljenih tendera po državama za podkategoriju 16120000 - Drljace, sprave za rastresanje zemlje, kultivatori, plevilice ili motike

Iz *Tabele 12.* i *Grafika 12.* može se uočiti da je Srbija sa 137, odnosno 43,4% imala najveći broj raspisanih tendera u posmatranom periodu. Zatim slede Hrvatska sa 84 (26,6%), Bosna i Hercegovina sa 64 (20,3%), Makedonija sa 17 (5,4%) i Crna Gora sa 14 (4,4%).

Generalni sponzor kategorije



U nastavku možete pogledati detaljnu analizu broja objavljenih tendera u okviru svake države pojedinačno i to:

1.1. Izveštaj o broju objavljenih tendera - **Srbija**

1.2. Izveštaj o broju objavljenih tendera - **Crna Gora**

1.3. Izveštaj o broju objavljenih tendera - **Bosna i Hercegovina**

1.4. Izveštaj o broju objavljenih tendera - **Hrvatska**

1.5. Izveštaj o broju objavljenih tendera - **Makedonija**

1.1 Izveštaj o broju objavljenih tendera - Srbija

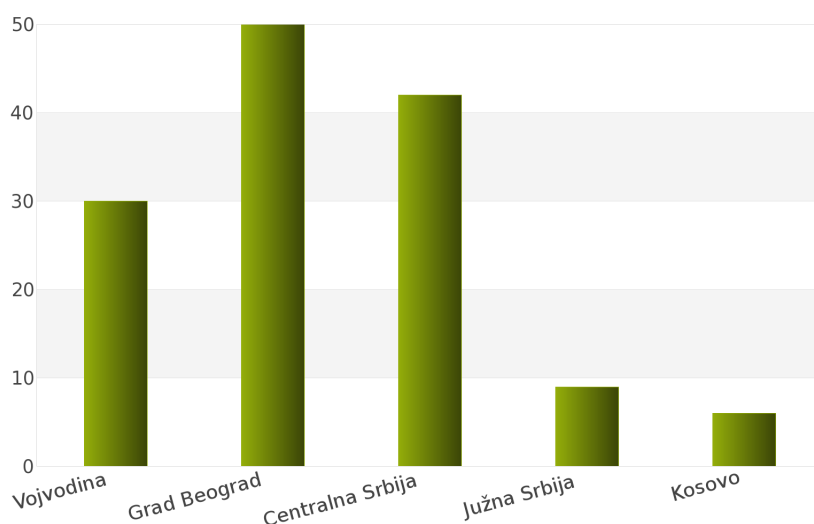
Rezultati dobijeni analizom pokazuju da za državu Srbija u periodu 01.01.2012 - 31.12.2012., ukupan broj objavljenih tendera za podkategoriju delatnosti **16120000 - Drljace, sprave za rastresanje zemlje, kultivatori, plevilice ili motike** iznosi 137.

Regione koje obuhvata Srbija su: Vojvodina, Grad Beograd, Centralna Srbija, Južna Srbija, Kosovo.

Udeo pojedinih regiona u ukupnom broju objavljenih tendera predstavljen je u *Tabeli 13.* i na *Grafiku 13.*

Region	Broj tendera	u %
Vojvodina	30	21,9%
Grad Beograd	50	36,5%
Centralna Srbija	42	30,7%
Južna Srbija	9	6,6%
Kosovo	6	4,4%
Ukupno	137	100%

Tabela 13. Broj objavljenih tendera po regionima za podkategoriju 16120000 - Drljace, sprave za rastresanje zemlje, kultivatori, plevilice ili motike



Grafik 13. Broj objavljenih tendera po regionima za podkategoriju 16120000 - Drljace, sprave za rastresanje zemlje, kultivatori, plevilice ili motike

Shodno dobijenim rezultatima najveći broj objavljenih tendera imao je region Grad Beograd i to 50, odnosno 36,5%. Zatim slede regioni Centralna Srbija sa 42 (30,7%), Vojvodina sa 30 (21,9%), Južna Srbija sa 9 (6,6%) i Kosovo sa 6 (4,4%).

Generalni sponzor kategorije



1.2 Izveštaj o broju objavljenih tendera - Crna Gora

Za podkategoriju delatnosti **16120000 - Drljace, sprave za rastresanje zemlje, kultivatori, plevilice ili motike**, ukupan broj raspisanih tendera u periodu 01.01.2012 - 31.12.2012. iznosi 14 za državu Crna Gora.

Ukupan broj raspisanih tendera prikazan je u *Tabeli 14.*

Region	Broj tendera
Crna Gora	14

Tabela 14. Broj objavljenih tendera za podkategoriju 16120000 - Drljace, sprave za rastresanje zemlje, kultivatori, plevilice ili motike

1.3 Izveštaj o broju objavljenih tendera - Bosna i Hercegovina

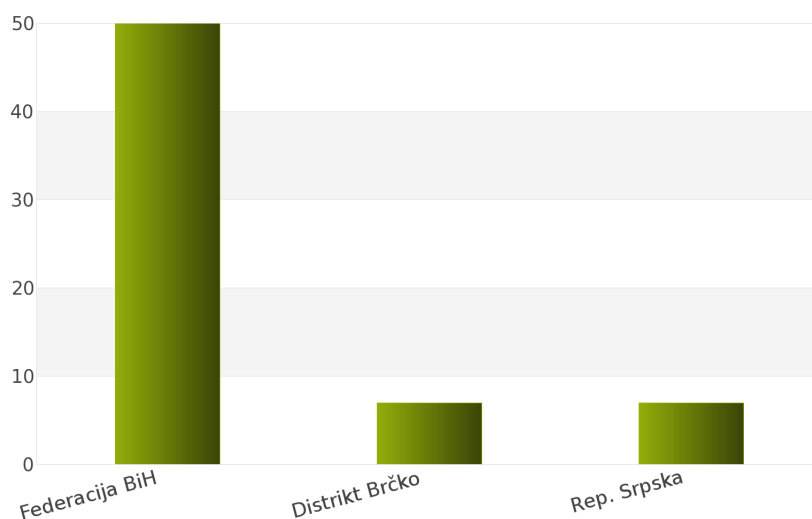
Nakon sprovedene analize ukupan broj objavljenih tendera za podkategoriju delatnosti **16120000 - Drljace, sprave za rastresanje zemlje, kultivatori, plevilice ili motike** u periodu 01.01.2012 - 31.12.2012. za državu Bosna i Hercegovina iznosi 64.

Država Bosna i Hercegovina podeljena je na 3 regiona: Federacija Bosna i Hercegovina, Distrikt Brčko, Republika Srpska.

Rezultati dobijeni analizom prikazani su u *Tabeli 15.* i na *Grafiku 15.*

Region	Broj tendera	u %
Federacija BiH	50	78,1%
Distrikt Brčko	7	10,9%
Rep. Srpska	7	10,9%
Ukupno	64	100%

Tabela 15. Broj objavljenih tendera po regionima za podkategoriju 16120000 - Drljace, sprave za rastresanje zemlje, kultivatori, plevilice ili motike



Grafik 15. Broj objavljenih tendera po regionima za podkategoriju 16120000 - Drljace, sprave za rastresanje zemlje, kultivatori, plevilice ili motike

Najveći udeo u ukupnom broju objavljenih tendera ostvario je region Federacija Bosna i Hercegovina sa 50, odnosno 78,1%. Zatim slede regioni Republika Srpska sa 7 (10,9%) i Distrikt Brčko sa 7 (10,9%).

Generalni sponzor kategorije



1.4 Izveštaj o broju objavljenih tendera - Hrvatska

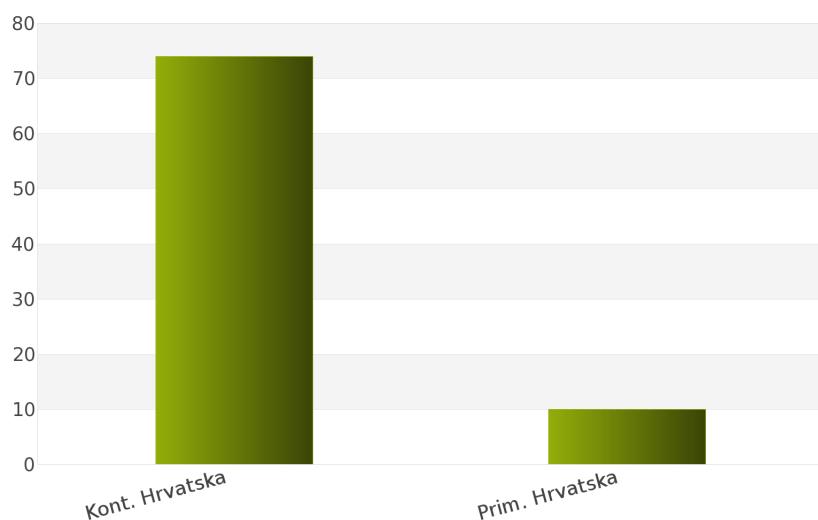
Tokom posmatranog perioda 01.01.2012 - 31.12.2012. za podkategoriju delatnosti **16120000 - Drljace, sprave za rastresanje zemlje, kultivatori, plevilice ili motike**, ukupan broj objavljenih tendera iznosi 84 za državu Hrvatska.

Hrvatska je podeljena na sledeće regione: Kontinentalna Hrvatska, Primorska Hrvatska.

Broj objavljenih tendera po regionima prikazan je u *Tabeli 16.* i na *Grafiku 16.*

Region	Broj tendera	u %
Kont. Hrvatska	74	88,1%
Prim. Hrvatska	10	11,9%
Ukupno	84	100%

Tabela 16. Broj objavljenih tendera po regionima za podkategoriju 16120000 - Drljace, sprave za rastresanje zemlje, kultivatori, plevilice ili motike



Grafik 16. Broj objavljenih tendera po regionima za podkategoriju 16120000 - Drljace, sprave za rastresanje zemlje, kultivatori, plevilice ili motike

Na osnovu podataka iz *Tabele 16.* može se uočiti da je region Kontinentalna Hrvatska imao najviše objavljenih tendera i to 74, odnosno 88,1%. Zatim sledi region Primorska Hrvatska sa 10 (11,9%).

1.5 Izveštaj o broju objavljenih tendera - Makedonija

Na osnovu sprovedene analize Informacionog Servisa Tender za državu Makedonija, ukupan broj objavljenih tendera u periodu 01.01.2012 - 31.12.2012. iznosi 17 za podkategoriju delatnosti **16120000 - Drljace, sprave za rastresanje zemlje, kultivatori, plevilice ili motike**.

U nastavku sledi tabelarni prikaz ukupnog broja objavljenih tendera za navedenu podkategoriju delatnosti.

Region	Broj tendera
Makedonija	17

Tabela 17. Broj objavljenih tendera za podkategoriju 16120000 - Drljace, sprave za rastresanje zemlje, kultivatori, plevilice ili motike

Generalni sponzor kategorije



2012.



16130000

*Sejacice, sadilice i mašine za
presađivanje*

Sponzor podkategorije



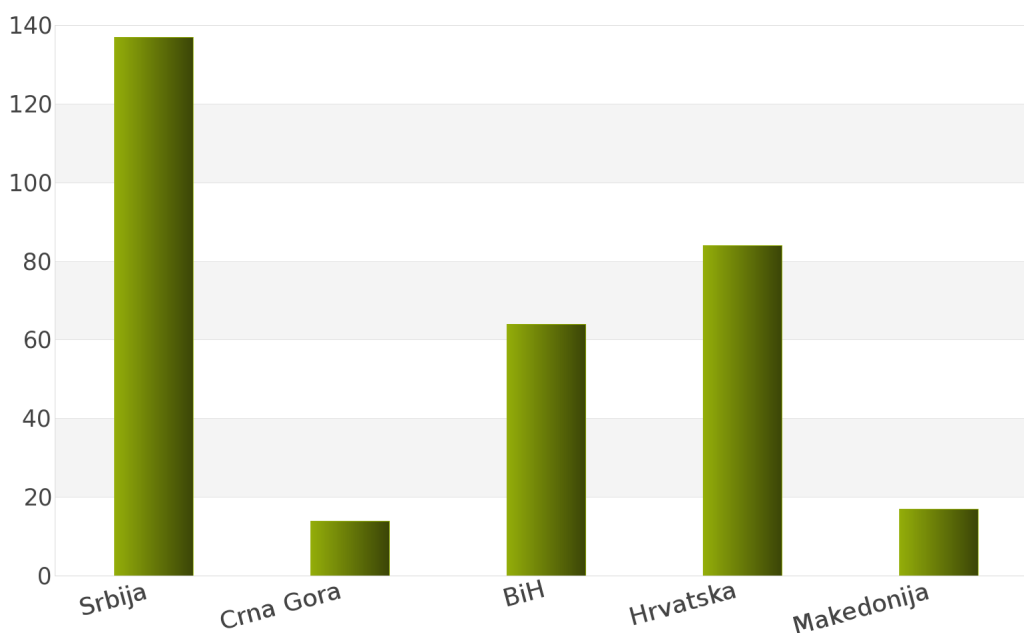
1. Izveštaj o broju objavljenih tendera po državama za podkategoriju delatnosti 16130000 - Sejacice, sadilice i mašine za presađivanje

Tokom perioda 01.01.2012 - 31.12.2012., ukupan broj objavljenih tendera za podkategoriju delatnosti **16130000 - Sejacice, sadilice i mašine za presađivanje** iznosi 316 za sledeće države: Srbija, Crna Gora, Bosna i Hercegovina, Hrvatska, Makedonija.

Rezultati analize prikazani su u *Tabeli 19.* i na *Grafiku 19.*

Država	Broj tendera	u %
Srbija	137	43,4%
Crna Gora	14	4,4%
BiH	64	20,3%
Hrvatska	84	26,6%
Makedonija	17	5,4%
Ukupno	316	100%

Tabela 19. Broj objavljenih tendera po državama za podkategoriju 16130000 - Sejacice, sadilice i mašine za presađivanje



Grafik 19. Broj objavljenih tendera po državama za podkategoriju 16130000 - Sejacice, sadilice i mašine za presađivanje

Na osnovu dobijenih rezultata može se uočiti da je najveći udeo u ukupnom broju objavljenih tendera imala Srbija sa 137, odnosno 43,4%. Zatim slede Hrvatska sa 84 (26,6%), Bosna i Hercegovina sa 64 (20,3%), Makedonija sa 17 (5,4%) i Crna Gora sa 14 (4,4%).

Generalni sponzor kategorije



U nastavku možete pogledati detaljnu analizu broja objavljenih tendera u okviru svake države pojedinačno i to:

1.1. Izveštaj o broju objavljenih tendera - **Srbija**

1.2. Izveštaj o broju objavljenih tendera - **Crna Gora**

1.3. Izveštaj o broju objavljenih tendera - **Bosna i Hercegovina**

1.4. Izveštaj o broju objavljenih tendera - **Hrvatska**

1.5. Izveštaj o broju objavljenih tendera - **Makedonija**

1.1 Izveštaj o broju objavljenih tendera - Srbija

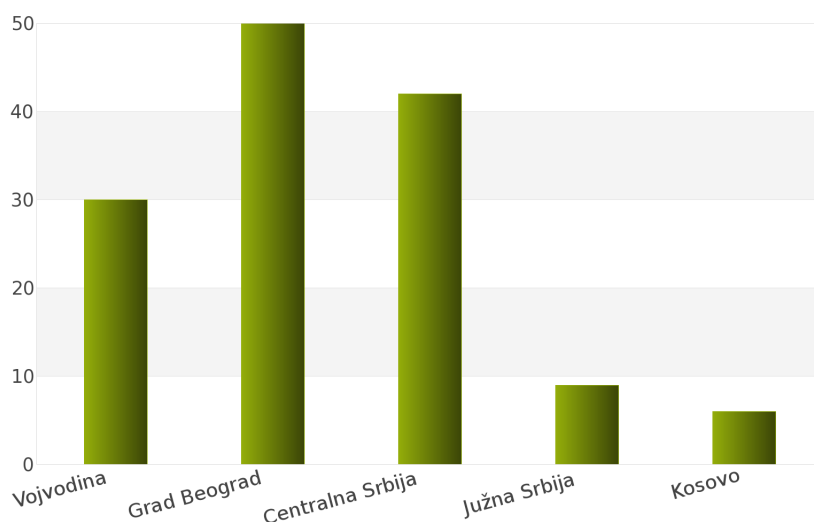
Za podkategoriju delatnosti **16130000 - Sejacice, sadilice i mašine za presađivanje**, ukupan broj raspisanih tendera u periodu 01.01.2012 - 31.12.2012. iznosi 137 za državu Srbija.

Srbija je podeljena na 5 regiona i to: Vojvodina, Grad Beograd, Centralna Srbija, Južna Srbija, Kosovo.

Ukupan broj raspisanih tendera prikazan je u *Tabeli 20.* i na *Grafiku 20.*

Region	Broj tendera	u %
Vojvodina	30	21,9%
Grad Beograd	50	36,5%
Centralna Srbija	42	30,7%
Južna Srbija	9	6,6%
Kosovo	6	4,4%
Ukupno	137	100%

Tabela 20. Broj objavljenih tendera po regionima za podkategoriju 16130000 - Sejacice, sadilice i mašine za presađivanje



Grafik 20. Broj objavljenih tendera po regionima za podkategoriju 16130000 - Sejacice, sadilice i mašine za presađivanje

Najviše tendera raspisano je u regionu Grad Beograd i to 50, odnosno 36,5%. Zatim slede regioni Centralna Srbija sa 42 (30,7%), Vojvodina sa 30 (21,9%), Južna Srbija sa 9 (6,6%) i Kosovo sa 6 (4,4%).

Generalni sponzor kategorije



1.2 Izveštaj o broju objavljenih tendera - Crna Gora

Nakon sprovedene analize ukupan broj objavljenih tendera za podkategoriju delatnosti **16130000 - Sejacice, sadilice i mašine za presađivanje** u periodu 01.01.2012 - 31.12.2012. za državu Crna Gora iznosi 14.

Rezultati dobijeni analizom prikazani su u Tabeli 21.

Region	Broj tendera
Crna Gora	14

Tabela 21. Broj objavljenih tendera za podkategoriju 16130000 - Sejacice, sadilice i mašine za presađivanje

1.3 Izveštaj o broju objavljenih tendera - Bosna i Hercegovina

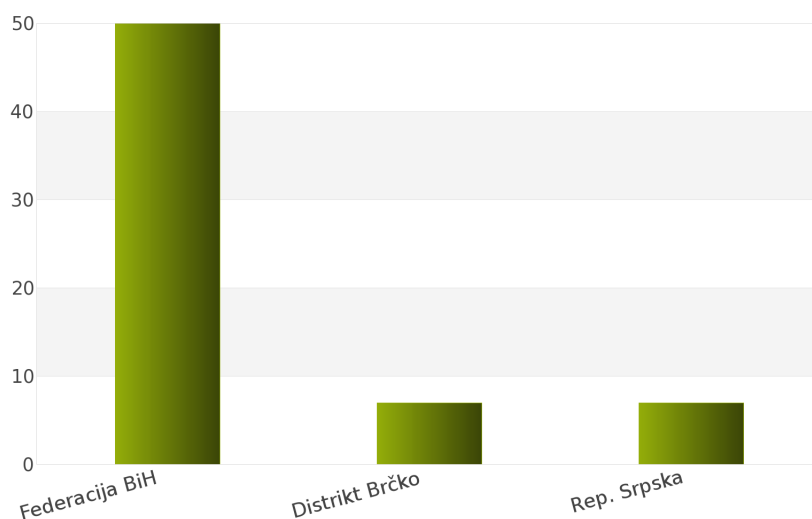
Tokom posmatranog perioda 01.01.2012 - 31.12.2012. za podkategoriju delatnosti **16130000 - Sejacice, sadilice i mašine za presađivanje**, ukupan broj objavljenih tendera iznosi 64 za državu Bosna i Hercegovina.

Bosna i Hercegovina je podeljena na sledeće regione: Federacija Bosna i Hercegovina, Distrikt Brčko, Republika Srpska.

Broj objavljenih tendera po regionima prikazan je u Tabeli 22. i na Grafiku 22.

Region	Broj tendera	u %
Federacija BiH	50	78,1%
Distrikt Brčko	7	10,9%
Rep. Srpska	7	10,9%
Ukupno	64	100%

Tabela 22. Broj objavljenih tendera po regionima za podkategoriju 16130000 - Sejacice, sadilice i mašine za presađivanje



Grafik 22. Broj objavljenih tendera po regionima za podkategoriju 16130000 - Sejacice, sadilice i mašine za presađivanje

Na osnovu podataka iz Tabele 22. može se uočiti da je region Federacija Bosna i Hercegovina imao najviše objavljenih tendera i to 50, odnosno 78,1%. Zatim slede regioni Republika Srpska sa 7 (10,9%) i Distrikt Brčko sa 7 (10,9%).

Generalni sponzor kategorije



1.4 Izveštaj o broju objavljenih tendera - Hrvatska

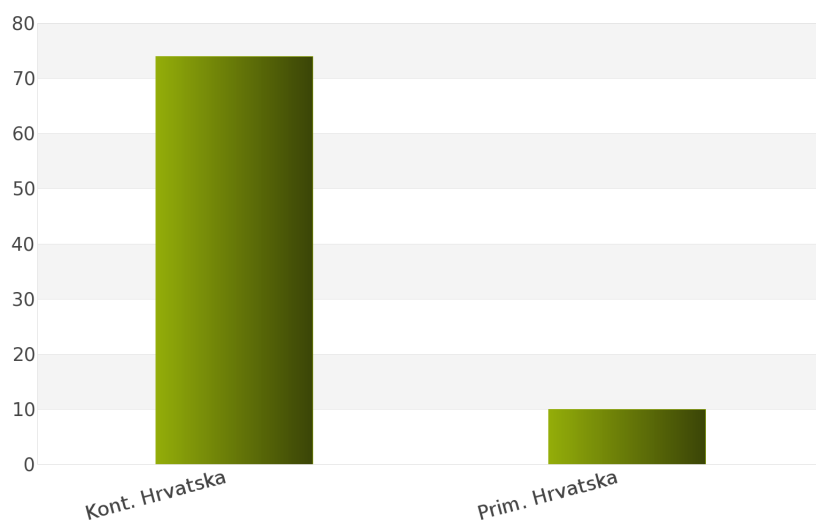
Na osnovu sprovedene analize Informacionog Servisa Tender za državu Hrvatska, ukupan broj objavljenih tendera u periodu 01.01.2012 - 31.12.2012. iznosi 84 za podkategoriju delatnosti **16130000 - Sejacice, sadilice i mašine za presađivanje**.

Hrvatska obuhvata sledeće regione: Kontinentalna Hrvatska, Primorska Hrvatska.

U nastavku sledi tabelarni prikaz ukupnog broja objavljenih tendera za navedenu podkategoriju delatnosti.

Region	Broj tendera	u %
Kont. Hrvatska	74	88,1%
Prim. Hrvatska	10	11,9%
Ukupno	84	100%

Tabela 23. Broj objavljenih tendera po regionima za podkategoriju 16130000 - Sejacice, sadilice i mašine za presađivanje



Grafik 23. Broj objavljenih tendera po regionima za podkategoriju 16130000 - Sejacice, sadilice i mašine za presađivanje

Najviše objavljenih tendera za navedenu podkategoriju delatnosti imao je region Kontinentalna Hrvatska i to 74, odnosno 88,1%. Zatim sledi region Primorska Hrvatska sa 10 (11,9%).

1.5 Izveštaj o broju objavljenih tendera - Makedonija

Rezultati dobijeni analizom pokazuju da za državu Makedonija u periodu 01.01.2012 - 31.12.2012., ukupan broj objavljenih tendera za podkategoriju delatnosti **16130000 - Sejacice, sadilice i mašine za presađivanje** iznosi 17.

Ukupan broj objavljenih tendera prikazan je u Tabeli 24.

Region	Broj tendera
Makedonija	17

Tabela 24. Broj objavljenih tendera za podkategoriju 16130000 - Sejacice, sadilice i mašine za presađivanje

Generalni sponzor kategorije



2012.



16140000

Rasturaci đubriva

Sponzor podkategorije



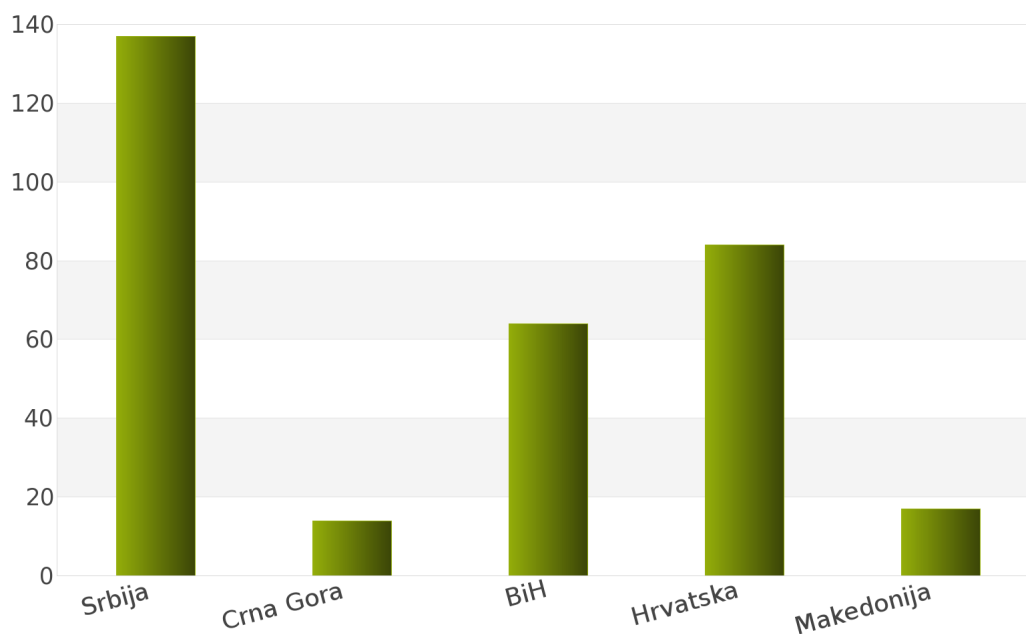
1. Izveštaj o broju objavljenih tendera po državama za podkategoriju delatnosti 16140000 - Rasturaci đubriva

U toku perioda 01.01.2012 - 31.12.2012., ukupan broj objavljenih tendera za podkategoriju delatnosti **16140000 - Rasturaci đubriva** iznosi 316 za sledeće države: Srbija, Crna Gora, Bosna i Hercegovina, Hrvatska, Makedonija.

Podaci dobijeni analizom prikazani su u *Tabeli 26.* i na *Grafiku 26.*

Država	Broj tendera	u %
Srbija	137	43,4%
Crna Gora	14	4,4%
BiH	64	20,3%
Hrvatska	84	26,6%
Makedonija	17	5,4%
Ukupno	316	100%

Tabela 26. Broj objavljenih tendera po državama za podkategoriju 16140000 - Rasturaci đubriva



Grafik 26. Broj objavljenih tendera po državama za podkategoriju 16140000 - Rasturaci đubriva

Na osnovu rezultata dobijenih analizom može se uočiti da je najveći udeo u ukupnom broju objavljenih tendera imala Srbija sa 137, odnosno 43,4%. Zatim slede Hrvatska sa 84 (26,6%), Bosna i Hercegovina sa 64 (20,3%), Makedonija sa 17 (5,4%) i Crna Gora sa 14 (4,4%).

Generalni sponzor kategorije



U nastavku možete pogledati detaljnu analizu broja objavljenih tendera u okviru svake države pojedinačno i to:

1.1. Izveštaj o broju objavljenih tendera - **Srbija**

1.2. Izveštaj o broju objavljenih tendera - **Crna Gora**

1.3. Izveštaj o broju objavljenih tendera - **Bosna i Hercegovina**

1.4. Izveštaj o broju objavljenih tendera - **Hrvatska**

1.5. Izveštaj o broju objavljenih tendera - **Makedonija**

1.1 Izveštaj o broju objavljenih tendera - Srbija

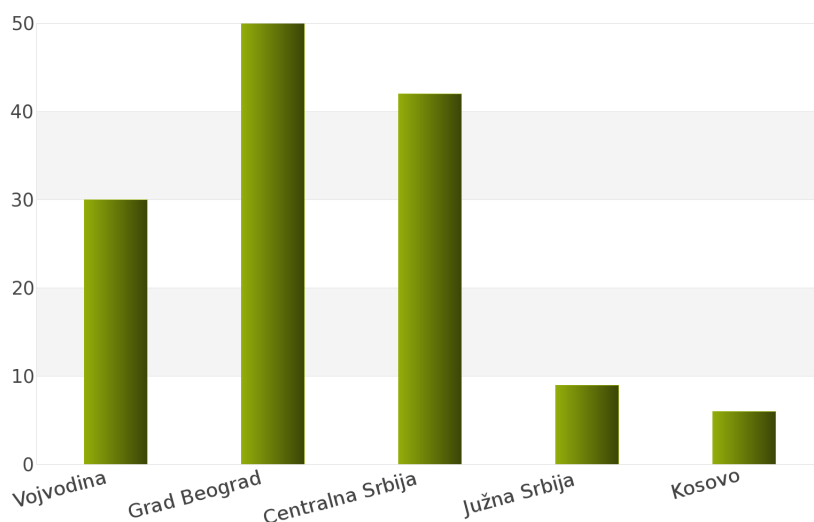
Nakon sprovedene analize ukupan broj objavljenih tendera za podkategoriju delatnosti **16140000 - Rasturaci đubriva** u periodu 01.01.2012 - 31.12.2012. za državu Srbija iznosi 137.

Država Srbija podeljena je na 5 regiona: Vojvodina, Grad Beograd, Centralna Srbija, Južna Srbija, Kosovo.

Rezultati dobijeni analizom prikazani su u *Tabeli 27.* i na *Grafiku 27.*

Region	Broj tendera	u %
Vojvodina	30	21,9%
Grad Beograd	50	36,5%
Centralna Srbija	42	30,7%
Južna Srbija	9	6,6%
Kosovo	6	4,4%
Ukupno	137	100%

Tabela 27. Broj objavljenih tendera po regionima za podkategoriju 16140000 - Rasturaci đubriva



Grafik 27. Broj objavljenih tendera po regionima za podkategoriju 16140000 - Rasturaci đubriva

Najveći udeo u ukupnom broju objavljenih tendera ostvario je region Grad Beograd sa 50, odnosno 36,5%. Zatim slede regioni Centralna Srbija sa 42 (30,7%), Vojvodina sa 30 (21,9%), Južna Srbija sa 9 (6,6%) i Kosovo sa 6 (4,4%).

Generalni sponzor kategorije



1.2 Izveštaj o broju objavljenih tendera - Crna Gora

Tokom posmatranog perioda 01.01.2012 - 31.12.2012. za podkategoriju delatnosti **16140000 - Rasturaci đubriva**, ukupan broj objavljenih tendera iznosi 14 za državu Crna Gora.

Broj objavljenih tendera prikazan je u Tabeli 28.

Region	Broj tendera
Crna Gora	14

Tabela 28. Broj objavljenih tendera za podkategoriju 16140000 - Rasturaci đubriva

1.3 Izveštaj o broju objavljenih tendera - Bosna i Hercegovina

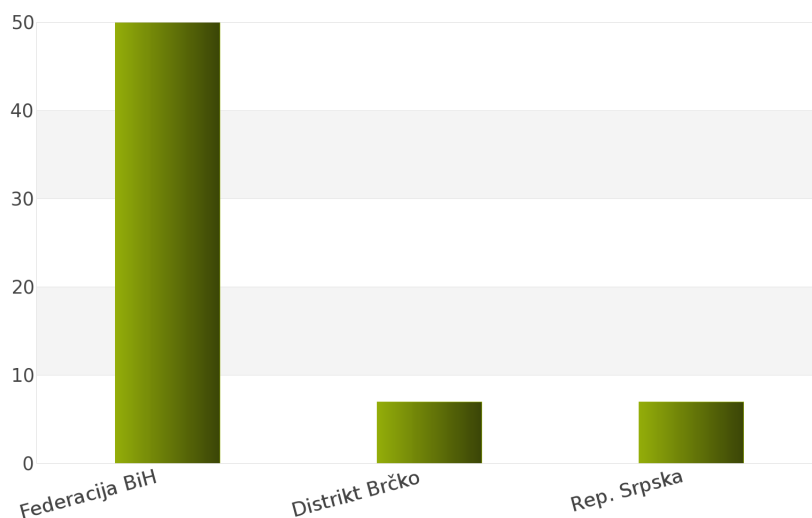
Na osnovu sprovedene analize Informacionog Servisa Tender za državu Bosna i Hercegovina, ukupan broj objavljenih tendera u periodu 01.01.2012 - 31.12.2012. iznosi 64 za podkategoriju delatnosti **16140000 - Rasturaci đubriva**.

Bosna i Hercegovina obuhvata sledeće regione: Federacija Bosna i Hercegovina, Distrikt Brčko, Republika Srpska.

U nastavku sledi tabelarni prikaz ukupnog broja objavljenih tendera za navedenu podkategoriju delatnosti.

Region	Broj tendera	u %
Federacija BiH	50	78,1%
Distrikt Brčko	7	10,9%
Rep. Srpska	7	10,9%
Ukupno	64	100%

Tabela 29. Broj objavljenih tendera po regionima za podkategoriju 16140000 - Rasturaci đubriva



Grafik 29. Broj objavljenih tendera po regionima za podkategoriju 16140000 - Rasturaci đubriva

Najviše objavljenih tendera za navedenu podkategoriju delatnosti imao je region Federacija Bosna i Hercegovina i to 50, odnosno 78,1%. Zatim slede regioni Republika Srpska sa 7 (10,9%) i Distrikt Brčko sa 7 (10,9%).

Generalni sponzor kategorije



1.4 Izveštaj o broju objavljenih tendera - Hrvatska

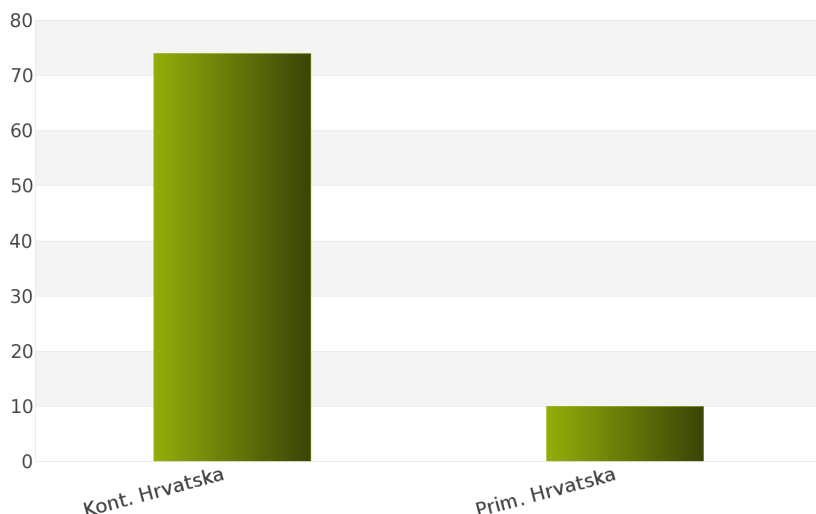
Rezultati dobijeni analizom pokazuju da za državu Hrvatska u periodu 01.01.2012 - 31.12.2012., ukupan broj objavljenih tendera za podkategoriju delatnosti **16140000 - Rasturaci đubriva** iznosi 84.

Regionne koje obuhvata Hrvatska su: Kontinentalna Hrvatska, Primorska Hrvatska.

Udeo pojedinih regiona u ukupnom broju objavljenih tendera predstavljen je u *Tabeli 30.* i na *Grafiku 30.*

Region	Broj tendera	u %
Kont. Hrvatska	74	88,1%
Prim. Hrvatska	10	11,9%
Ukupno	84	100%

Tabela 30. Broj objavljenih tendera po regionima za podkategoriju 16140000 - Rasturaci đubriva



Grafik 30. Broj objavljenih tendera po regionima za podkategoriju 16140000 - Rasturaci đubriva

Shodno dobijenim rezultatima najveći broj objavljenih tendera imao je region Kontinentalna Hrvatska i to 74, odnosno 88,1%. Zatim sledi region Primorska Hrvatska sa 10 (11,9%).

1.5 Izveštaj o broju objavljenih tendera - Makedonija

Za podkategoriju delatnosti **16140000 - Rasturaci đubriva**, ukupan broj raspisanih tendera u periodu 01.01.2012 - 31.12.2012. iznosi 17 za državu Makedonija.

Ukupan broj raspisanih tendera prikazan je u *Tabeli 31.*

Region	Broj tendera
Makedonija	17

Tabela 31. Broj objavljenih tendera za podkategoriju 16140000 - Rasturaci đubriva

Generalni sponzor kategorije



2012.



16150000

Valjci za travnjake i sportske terene

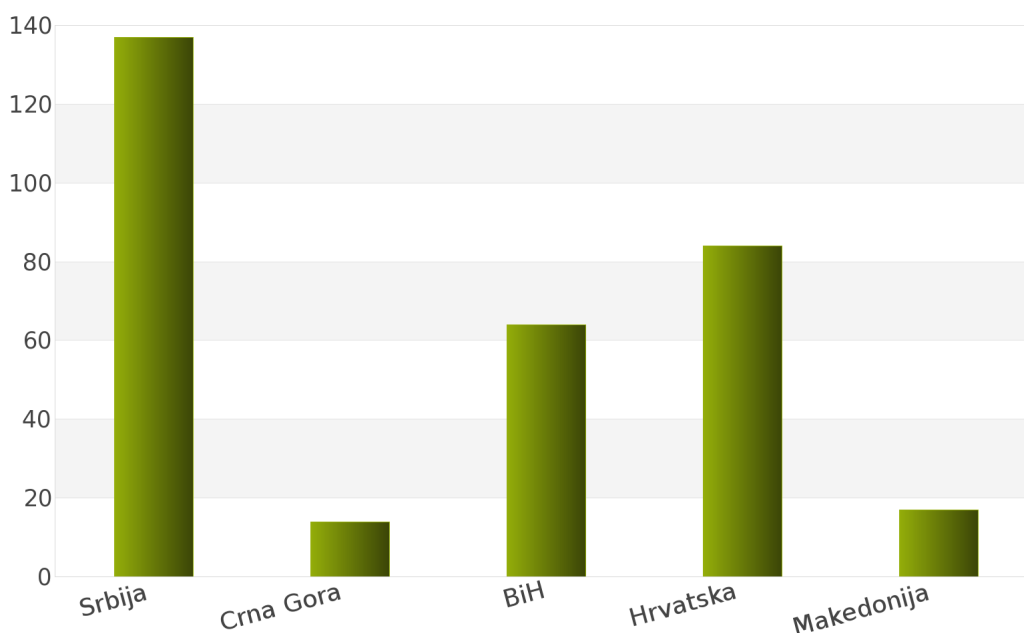
1. Izveštaj o broju objavljenih tendera po državama za podkategoriju delatnosti 16150000 - Valjci za travnjake i sportske terene

Analizom Informacionog Servisa Tender, ukupan broj objavljenih tendera za podkategoriju delatnosti **16150000 - Valjci za travnjake i sportske terene** u periodu 01.01.2012 - 31.12.2012. iznosi 316 za sledeće države: Srbija, Crna Gora, Bosna i Hercegovina, Hrvatska, Makedonija.

Ukupan broj objavljenih tendera za podkategoriju delatnosti **16150000 - Valjci za travnjake i sportske terene** prikazan je u *Tabeli 33.* i na *Grafiku 33.*

Država	Broj tendera	u %
Srbija	137	43,4%
Crna Gora	14	4,4%
BiH	64	20,3%
Hrvatska	84	26,6%
Makedonija	17	5,4%
Ukupno	316	100%

Tabela 33. Broj objavljenih tendera po državama za podkategoriju 16150000 - Valjci za travnjake i sportske terene



Grafik 33. Broj objavljenih tendera po državama za podkategoriju 16150000 - Valjci za travnjake i sportske terene

Na osnovu podataka iz *Tabele 33.* najveći broj objavljenih tendera imala je Srbija i to 137, odnosno 43,4%. Zatim slede države Hrvatska sa 84 (26,6%), Bosna i Hercegovina sa 64 (20,3%), Makedonija sa 17 (5,4%) i Crna Gora sa 14 (4,4%).

Generalni sponzor kategorije



U nastavku možete pogledati detaljnu analizu broja objavljenih tendera u okviru svake države pojedinačno i to:

1.1. Izveštaj o broju objavljenih tendera - **Srbija**

1.2. Izveštaj o broju objavljenih tendera - **Crna Gora**

1.3. Izveštaj o broju objavljenih tendera - **Bosna i Hercegovina**

1.4. Izveštaj o broju objavljenih tendera - **Hrvatska**

1.5. Izveštaj o broju objavljenih tendera - **Makedonija**

1.1 Izveštaj o broju objavljenih tendera - Srbija

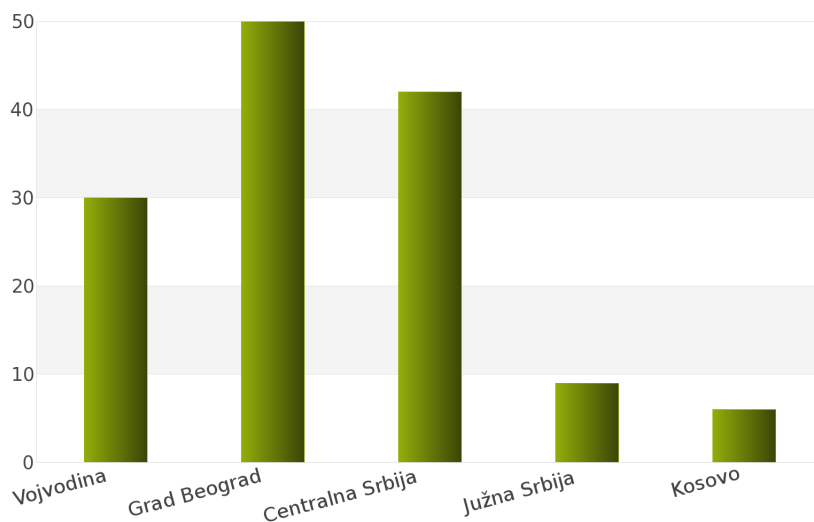
Tokom posmatranog perioda 01.01.2012 - 31.12.2012. za podkategoriju delatnosti **16150000 - Valjci za travnjake i sportske terene**, ukupan broj objavljenih tendera iznosi 137 za državu Srbija.

Srbija je podeljena na sledeće regione: Vojvodina, Grad Beograd, Centralna Srbija, Južna Srbija, Kosovo.

Broj objavljenih tendera po regionima prikazan je u *Tabeli 34.* i na *Grafiku 34.*

Region	Broj tendera	u %
Vojvodina	30	21,9%
Grad Beograd	50	36,5%
Centralna Srbija	42	30,7%
Južna Srbija	9	6,6%
Kosovo	6	4,4%
Ukupno	137	100%

Tabela 34. Broj objavljenih tendera po regionima za podkategoriju 16150000 - Valjci za travnjake i sportske terene



Grafik 34. Broj objavljenih tendera po regionima za podkategoriju 16150000 - Valjci za travnjake i sportske terene

Na osnovu podataka iz *Tabele 34.* može se uočiti da je region Grad Beograd imao najviše objavljenih tendera i to 50, odnosno 36,5%. Zatim slede regioni Centralna Srbija sa 42 (30,7%), Vojvodina sa 30 (21,9%), Južna Srbija sa 9 (6,6%) i Kosovo sa 6 (4,4%).

Generalni sponzor kategorije



1.2 Izveštaj o broju objavljenih tendera - Crna Gora

Na osnovu sprovedene analize Informacionog Servisa Tender za državu Crna Gora, ukupan broj objavljenih tendera u periodu 01.01.2012 - 31.12.2012. iznosi 14 za podkategoriju delatnosti **16150000 - Valjci za travnjake i sportske terene**.

U nastavku sledi tabelarni prikaz ukupnog broja objavljenih tendera za navedenu podkategoriju delatnosti.

Region	Broj tendera
Crna Gora	14

Tabela 35. Broj objavljenih tendera za podkategoriju 16150000 - Valjci za travnjake i sportske terene

1.3 Izveštaj o broju objavljenih tendera - Bosna i Hercegovina

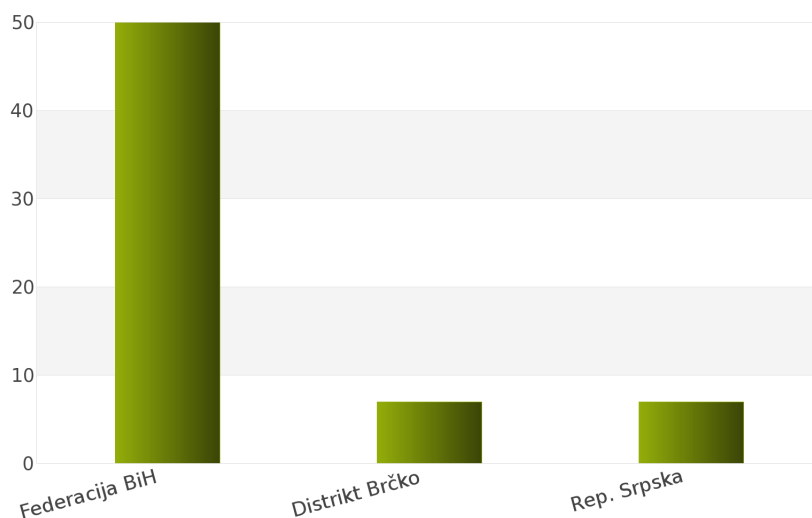
Rezultati dobijeni analizom pokazuju da za državu Bosna i Hercegovina u periodu 01.01.2012 - 31.12.2012., ukupan broj objavljenih tendera za podkategoriju delatnosti **16150000 - Valjci za travnjake i sportske terene** iznosi 64.

Regioni koje obuhvata Bosna i Hercegovina su: Federacija Bosna i Hercegovina, Distrikt Brčko, Republika Srpska.

Udeo pojedinih regiona u ukupnom broju objavljenih tendera predstavljen je u Tabeli 36. i na Grafiku 36.

Region	Broj tendera	u %
Federacija BiH	50	78,1%
Distrikt Brčko	7	10,9%
Rep. Srpska	7	10,9%
Ukupno	64	100%

Tabela 36. Broj objavljenih tendera po regionima za podkategoriju 16150000 - Valjci za travnjake i sportske terene



Grafik 36. Broj objavljenih tendera po regionima za podkategoriju 16150000 - Valjci za travnjake i sportske terene

Shodno dobijenim rezultatima najveći broj objavljenih tendera imao je region Federacija Bosna i Hercegovina i to 50, odnosno 78,1%. Zatim slede regioni Republika Srpska sa 7 (10,9%) i Distrikt Brčko sa 7 (10,9%).

Generalni sponzor kategorije



1.4 Izveštaj o broju objavljenih tendera - Hrvatska

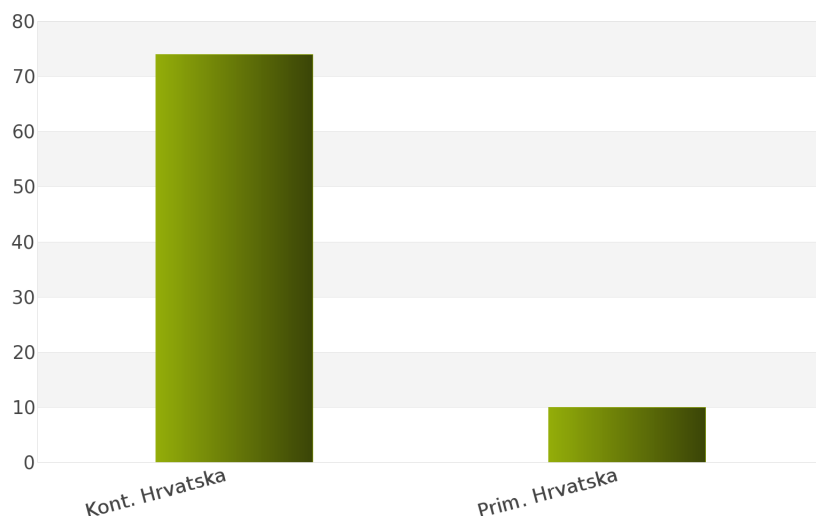
Za podkategoriju delatnosti **16150000 - Valjci za travnjake i sportske terene**, ukupan broj raspisanih tendera u periodu 01.01.2012 - 31.12.2012. iznosi 84 za državu Hrvatska.

Hrvatska je podeljena na 2 regiona i to: Kontinentalna Hrvatska, Primorska Hrvatska.

Ukupan broj raspisanih tendera prikazan je u *Tabeli 37.* i na *Grafiku 37.*

Region	Broj tendera	u %
Kont. Hrvatska	74	88,1%
Prim. Hrvatska	10	11,9%
Ukupno	84	100%

Tabela 37. Broj objavljenih tendera po regionima za podkategoriju 16150000 - Valjci za travnjake i sportske terene



Grafik 37. Broj objavljenih tendera po regionima za podkategoriju 16150000 - Valjci za travnjake i sportske terene

Najviše tendera raspisano je u regionu Kontinentalna Hrvatska i to 74, odnosno 88,1%. Zatim sledi region Primorska Hrvatska sa 10 (11,9%).

1.5 Izveštaj o broju objavljenih tendera - Makedonija

Nakon sprovedene analize ukupan broj objavljenih tendera za podkategoriju delatnosti **16150000 - Valjci za travnjake i sportske terene** u periodu 01.01.2012 - 31.12.2012. za državu Makedonija iznosi 17.

Rezultati dobijeni analizom prikazani su u *Tabeli 38.*

Region	Broj tendera
Makedonija	17

Tabela 38. Broj objavljenih tendera za podkategoriju 16150000 - Valjci za travnjake i sportske terene

Generalni sponzor kategorije



2012.



16160000

Razna oprema za baštovanstvo

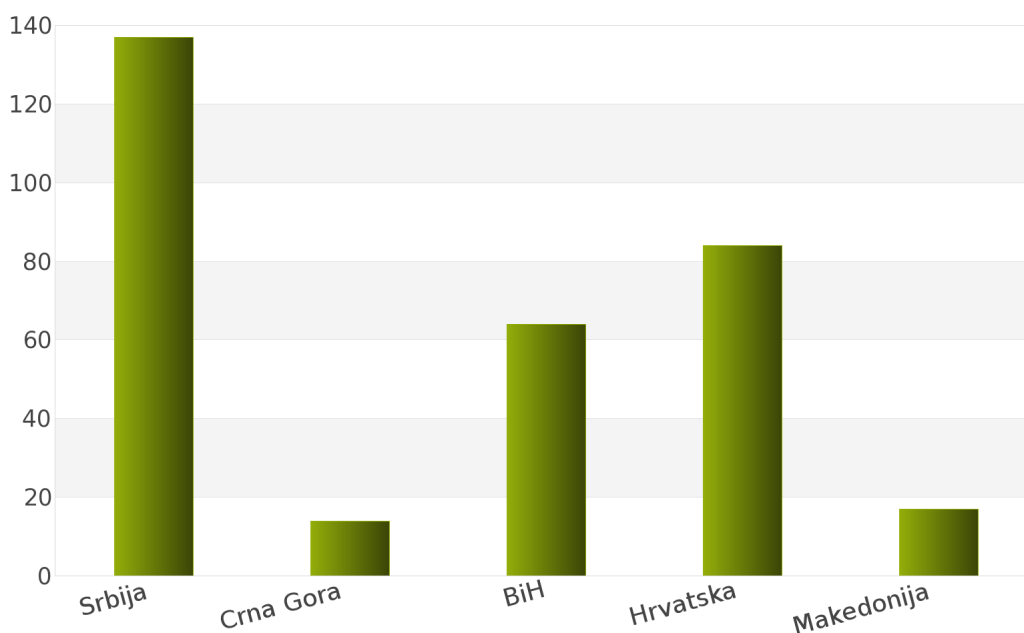
1. Izveštaj o broju objavljenih tendera po državama za podkategoriju delatnosti 16160000 - Razna oprema za baštovanstvo

Na osnovu podataka kojima raspolaže Informacioni Servis Tender kreirana je *Tabela 39.* u kojoj je prikazan ukupan broj objavljenih tendera za podkategoriju delatnosti **16160000 - Razna oprema za baštovanstvo** za sledeće države: Srbija, Crna Gora, Bosna i Hercegovina, Hrvatska, Makedonija.

Podaci u *Tabeli 39.* se odnose na tendere koji su objavljeni u periodu 01.01.2012 - 31.12.2012. godine.

Država	Broj tendera	u %
Srbija	137	43,4%
Crna Gora	14	4,4%
BiH	64	20,3%
Hrvatska	84	26,6%
Makedonija	17	5,4%
Ukupno	316	100%

Tabela 39. Broj objavljenih tendera po državama za podkategoriju 16160000 - Razna oprema za baštovanstvo



Grafik 39. Broj objavljenih tendera po državama za podkategoriju 16160000 - Razna oprema za baštovanstvo

U posmatranom periodu za podkategoriju **16160000 - Razna oprema za baštovanstvo**, ukupan broj objavljenih tendera iznosi 316. Najviše tendera za navedenu podkategoriju imala je Srbija i to 137, što čini 43,4% od ukupnog broja objavljenih tendera. Zatim slede države Hrvatska sa 84 (26,6%), Bosna i Hercegovina sa 64 (20,3%), Makedonija sa 17 (5,4%) i Crna Gora sa 14 (4,4%).

Generalni sponzor kategorije



U nastavku možete pogledati detaljnu analizu broja objavljenih tendera u okviru svake države pojedinačno i to:

1.1. Izveštaj o broju objavljenih tendera - **Srbija**

1.2. Izveštaj o broju objavljenih tendera - **Crna Gora**

1.3. Izveštaj o broju objavljenih tendera - **Bosna i Hercegovina**

1.4. Izveštaj o broju objavljenih tendera - **Hrvatska**

1.5. Izveštaj o broju objavljenih tendera - **Makedonija**

1.1 Izveštaj o broju objavljenih tendera - Srbija

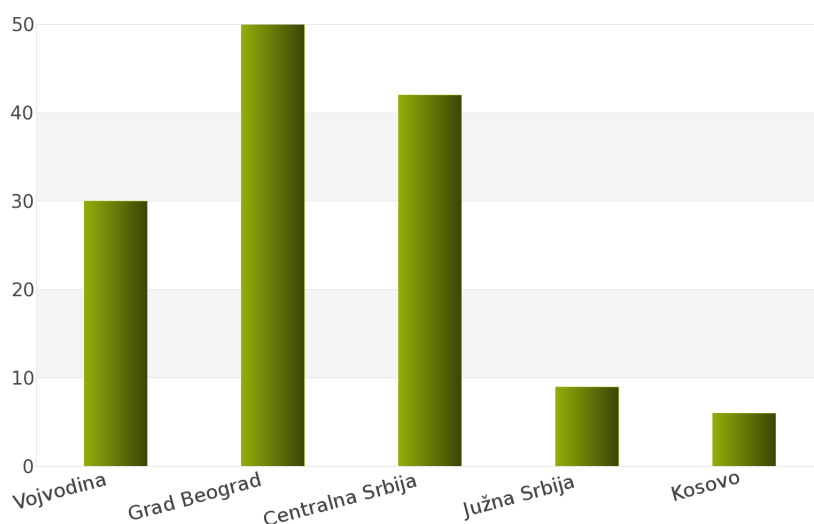
Na osnovu sprovedene analize Informacionog Servisa Tender za državu Srbija, ukupan broj objavljenih tendera u periodu 01.01.2012 - 31.12.2012. iznosi 137 za podkategoriju delatnosti **16160000 - Razna oprema za baštovanstvo**.

Srbija obuhvata sledeće regione: Vojvodina, Grad Beograd, Centralna Srbija, Južna Srbija, Kosovo.

U nastavku sledi tabelarni prikaz ukupnog broja objavljenih tendera za navedenu podkategoriju delatnosti.

Region	Broj tendera	u %
Vojvodina	30	21,9%
Grad Beograd	50	36,5%
Centralna Srbija	42	30,7%
Južna Srbija	9	6,6%
Kosovo	6	4,4%
Ukupno	137	100%

Tabela 40. Broj objavljenih tendera po regionima za podkategoriju 16160000 - Razna oprema za baštovanstvo



Grafik 40. Broj objavljenih tendera po regionima za podkategoriju 16160000 - Razna oprema za baštovanstvo

Najviše objavljenih tendera za navedenu podkategoriju delatnosti imao je region Grad Beograd i to 50, odnosno 36,5%. Zatim slede regioni Centralna Srbija sa 42 (30,7%), Vojvodina sa 30 (21,9%), Južna Srbija sa 9 (6,6%) i Kosovo sa 6 (4,4%).

Generalni sponzor kategorije



1.2 Izveštaj o broju objavljenih tendera - Crna Gora

Rezultati dobijeni analizom pokazuju da za državu Crna Gora u periodu 01.01.2012 - 31.12.2012., ukupan broj objavljenih tendera za podkategoriju delatnosti **16160000 - Razna oprema za baštovanstvo** iznosi 14.

Ukupan broj objavljenih tendera prikazan je u *Tabeli 41*.

Region	Broj tendera
Crna Gora	14

Tabela 41. Broj objavljenih tendera za podkategoriju 16160000 - Razna oprema za baštovanstvo

1.3 Izveštaj o broju objavljenih tendera - Bosna i Hercegovina

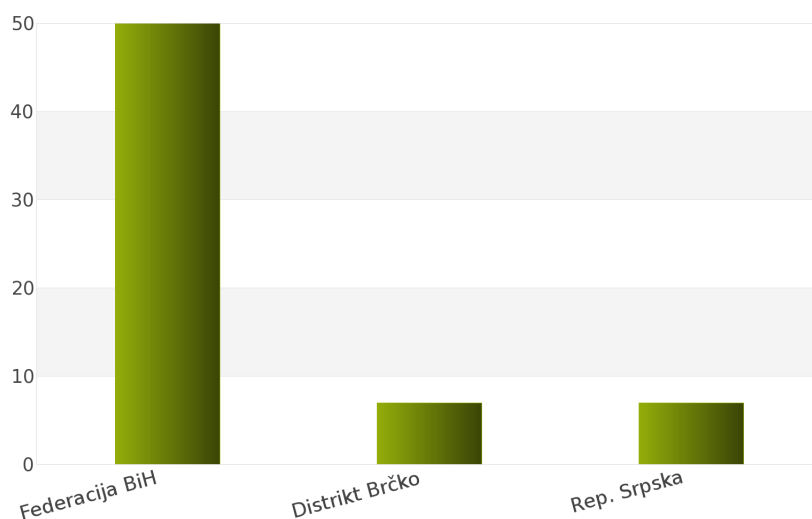
Za podkategoriju delatnosti **16160000 - Razna oprema za baštovanstvo**, ukupan broj raspisanih tendera u periodu 01.01.2012 - 31.12.2012. iznosi 64 za državu Bosna i Hercegovina.

Bosna i Hercegovina je podeljena na 3 regiona i to: Federacija Bosna i Hercegovina, Distrikt Brčko, Republika Srpska.

Ukupan broj raspisanih tendera prikazan je u *Tabeli 42*. i na *Grafiku 42*.

Region	Broj tendera	u %
Federacija BiH	50	78,1%
Distrikt Brčko	7	10,9%
Rep. Srpska	7	10,9%
Ukupno	64	100%

Tabela 42. Broj objavljenih tendera po regionima za podkategoriju 16160000 - Razna oprema za baštovanstvo



Grafik 42. Broj objavljenih tendera po regionima za podkategoriju 16160000 - Razna oprema za baštovanstvo

Najviše tendera raspisano je u regionu Federacija Bosna i Hercegovina i to 50, odnosno 78,1%. Zatim slede regioni Republika Srpska sa 7 (10,9%) i Distrikt Brčko sa 7 (10,9%).

Generalni sponzor kategorije



1.4 Izveštaj o broju objavljenih tendera - Hrvatska

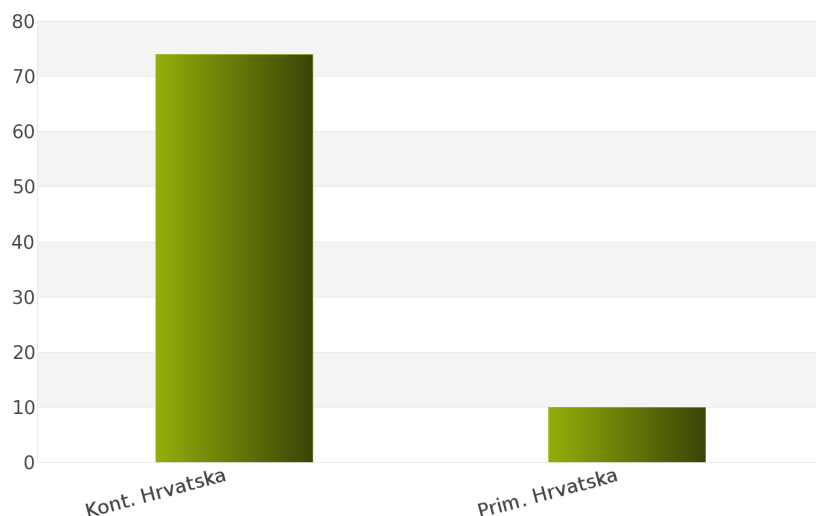
Nakon sprovedene analize ukupan broj objavljenih tendera za podkategoriju delatnosti **16160000 - Razna oprema za baštovanstvo** u periodu 01.01.2012 - 31.12.2012. za državu Hrvatska iznosi 84.

Država Hrvatska podeljena je na 2 regiona: Kontinentalna Hrvatska, Primorska Hrvatska.

Rezultati dobijeni analizom prikazani su u *Tabeli 43.* i na *Grafiku 43.*

Region	Broj tendera	u %
Kont. Hrvatska	74	88,1%
Prim. Hrvatska	10	11,9%
Ukupno	84	100%

Tabela 43. Broj objavljenih tendera po regionima za podkategoriju 16160000 - Razna oprema za baštovanstvo



Grafik 43. Broj objavljenih tendera po regionima za podkategoriju 16160000 - Razna oprema za baštovanstvo

Najveći udeo u ukupnom broju objavljenih tendera ostvario je region Kontinentalna Hrvatska sa 74, odnosno 88,1%. Zatim sledi region Primorska Hrvatska sa 10 (11,9%).

1.5 Izveštaj o broju objavljenih tendera - Makedonija

Tokom posmatranog perioda 01.01.2012 - 31.12.2012. za podkategoriju delatnosti **16160000 - Razna oprema za baštovanstvo**, ukupan broj objavljenih tendera iznosi 17 za državu Makedonija.

Broj objavljenih tendera prikazan je u *Tabeli 44.*

Region	Broj tendera
Makedonija	17

Tabela 44. Broj objavljenih tendera za podkategoriju 16160000 - Razna oprema za baštovanstvo

Generalni sponzor kategorije



2012.



16300000

Mašine za berbu ili žetvu

SADRŽAJ

ID i naziv podkategorija

[16310000] Kosilice

[16320000] Mašine za seno

[16330000] Prese za baliranje slame istočne hrane

[16340000] Mašine za berbu, žetvu i vršidbu

16310000

Kosilice

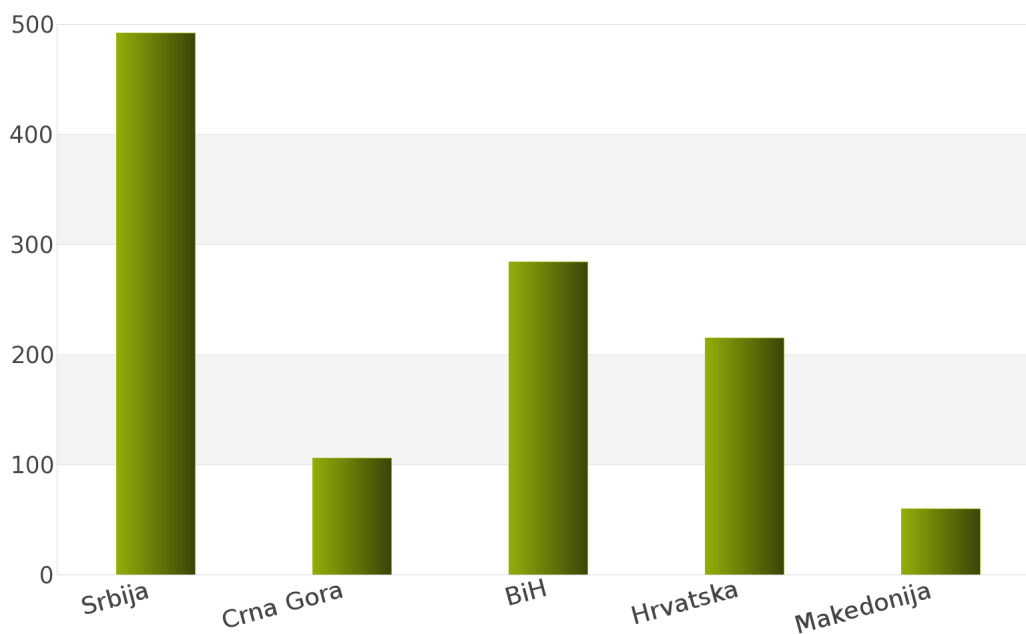
1. Izveštaj o broju objavljenih tendera po državama za podkategoriju delatnosti 16310000 - Kosilice

Ukupan broj objavljenih tendera u periodu 01.01.2012 - 31.12.2012. za podkategoriju delatnosti **16310000 - Kosilice** iznosi 1157. Države koje su obuhvaćene analizom su: Srbija, Crna Gora, Bosna i Hercegovina, Hrvatska, Makedonija.

Podaci dobijeni analizom za podkategoriju delatnosti **16310000 - Kosilice** prikazani su u *Tabeli 47.* i na *Grafiku 47.*

Država	Broj tendera	u %
Srbija	492	42,5%
Crna Gora	106	9,2%
BiH	284	24,6%
Hrvatska	215	18,6%
Makedonija	60	5,2%
Ukupno	1157	100%

Tabela 47. Broj objavljenih tendera po državama za podkategoriju 16310000 - Kosilice



Grafik 47. Broj objavljenih tendera po državama za podkategoriju 16310000 - Kosilice

Iz *Tabele 47.* i *Grafika 47.* može se uočiti da je Srbija sa 492, odnosno 42,5% imala najveći broj raspisanih tendera u posmatranom periodu. Zatim slede Bosna i Hercegovina sa 284 (24,6%), Hrvatska sa 215 (18,6%), Crna Gora sa 106 (9,2%) i Makedonija sa 60 (5,2%).

U nastavku možete pogledati detaljnu analizu broja objavljenih tendera u okviru svake države pojedinačno i to:

1.1. Izveštaj o broju objavljenih tendera - **Srbija**

1.2. Izveštaj o broju objavljenih tendera - **Crna Gora**

1.3. Izveštaj o broju objavljenih tendera - **Bosna i Hercegovina**

1.4. Izveštaj o broju objavljenih tendera - **Hrvatska**

1.5. Izveštaj o broju objavljenih tendera - **Makedonija**

1.1 Izveštaj o broju objavljenih tendera - Srbija

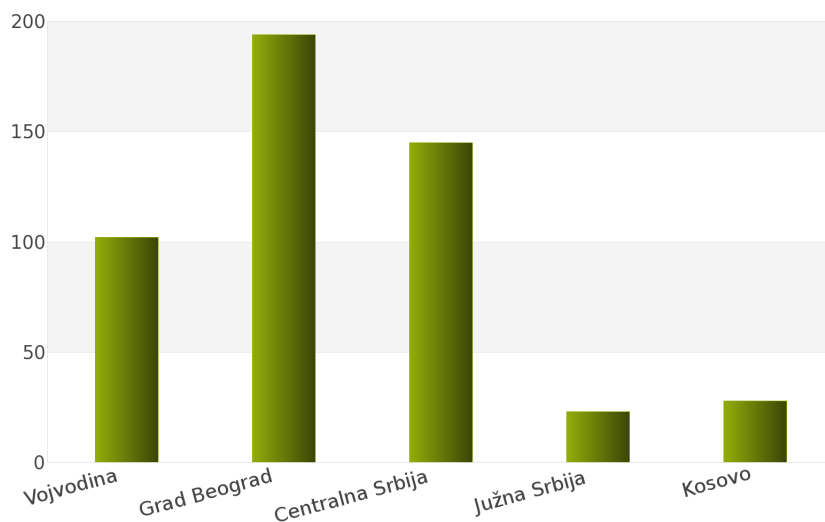
Rezultati dobijeni analizom pokazuju da za državu Srbija u periodu 01.01.2012 - 31.12.2012., ukupan broj objavljenih tendera za podkategoriju delatnosti **16310000 - Kosilice** iznosi 492.

Regione koje obuhvata Srbija su: Vojvodina, Grad Beograd, Centralna Srbija, Južna Srbija, Kosovo.

Udeo pojedinih regiona u ukupnom broju objavljenih tendera predstavljen je u *Tabeli 48.* i na *Grafiku 48.*

Region	Broj tendera	u %
Vojvodina	102	20,7%
Grad Beograd	194	39,4%
Centralna Srbija	145	29,5%
Južna Srbija	23	4,7%
Kosovo	28	5,7%
Ukupno	492	100 %

Tabela 48. Broj objavljenih tendera po regionima za podkategoriju 16310000 - Kosilice



Grafik 48. Broj objavljenih tendera po regionima za podkategoriju 16310000 - Kosilice

Shodno dobijenim rezultatima najveći broj objavljenih tendera imao je region Grad Beograd i to 194, odnosno 39,4%. Zatim slede regioni Centralna Srbija sa 145 (29,5%), Vojvodina sa 102 (20,7%), Kosovo sa 28 (5,7%) i Južna Srbija sa 23 (4,7%).

1.2 Izveštaj o broju objavljenih tendera - Crna Gora

Za podkategoriju delatnosti **16310000 - Kosilice**, ukupan broj raspisanih tendera u periodu 01.01.2012 - 31.12.2012. iznosi 106 za državu Crna Gora.

Ukupan broj raspisanih tendera prikazan je u *Tabeli 49*.

Region	Broj tendera
Crna Gora	106

Tabela 49. Broj objavljenih tendera za podkategoriju 16310000 - Kosilice

1.3 Izveštaj o broju objavljenih tendera - Bosna i Hercegovina

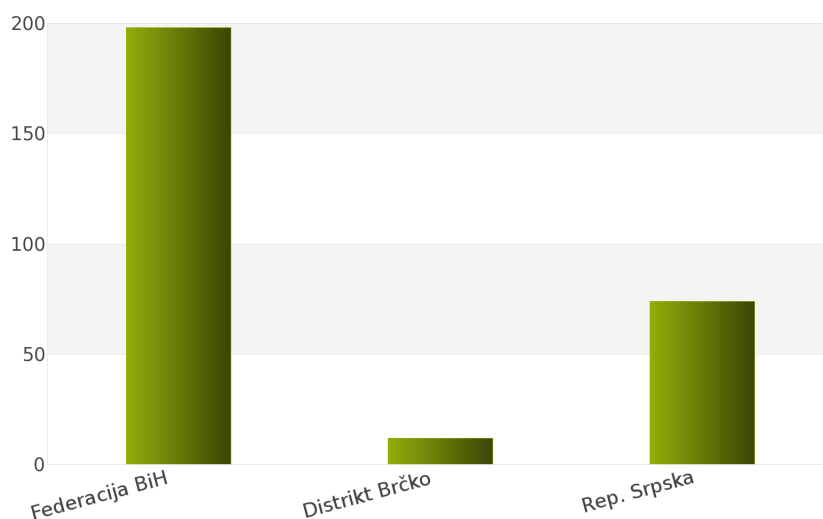
Nakon sprovedene analize ukupan broj objavljenih tendera za podkategoriju delatnosti **16310000 - Kosilice** u periodu 01.01.2012 - 31.12.2012. za državu Bosna i Hercegovina iznosi 284.

Država Bosna i Hercegovina podeljena je na 3 regiona: Federacija Bosna i Hercegovina, Distrikt Brčko, Republika Srpska.

Rezultati dobijeni analizom prikazani su u *Tabeli 50*. i na *Grafiku 50*.

Region	Broj tendera	u %
Federacija BiH	198	69,7%
Distrikt Brčko	12	4,2%
Rep. Srpska	74	26,1%
Ukupno	284	100%

Tabela 50. Broj objavljenih tendera po regionima za podkategoriju 16310000 - Kosilice



Grafik 50. Broj objavljenih tendera po regionima za podkategoriju 16310000 - Kosilice

Najveći udeo u ukupnom broju objavljenih tendera ostvario je region Federacija Bosna i Hercegovina sa 198, odnosno 69,7%. Zatim slede regioni Republika Srpska sa 74 (26,1%) i Distrikt Brčko sa 12 (4,2%).

1.4 Izveštaj o broju objavljenih tendera - Hrvatska

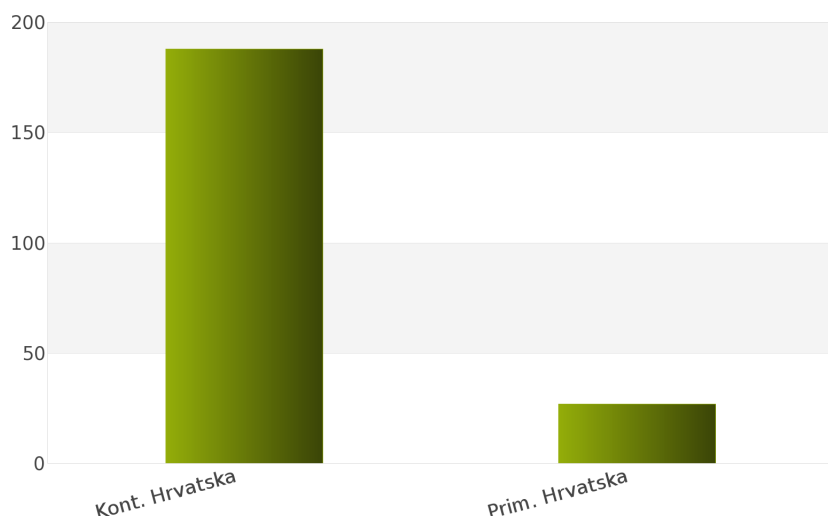
Tokom posmatranog perioda 01.01.2012 - 31.12.2012. za podkategoriju delatnosti **16310000 - Kosilice**, ukupan broj objavljenih tendera iznosi 215 za državu Hrvatska.

Hrvatska je podeljena na sledeće regione: Kontinentalna Hrvatska, Primorska Hrvatska.

Broj objavljenih tendera po regionima prikazan je u *Tabeli 51.* i na *Grafiku 51.*

Region	Broj tendera	u %
Kont. Hrvatska	188	87,4%
Prim. Hrvatska	27	12,6%
Ukupno	215	100 %

Tabela 51. Broj objavljenih tendera po regionima za podkategoriju 16310000 - Kosilice



Grafik 51. Broj objavljenih tendera po regionima za podkategoriju 16310000 - Kosilice

Na osnovu podataka iz *Tabele 51.* može se uočiti da je region Kontinentalna Hrvatska imao najviše objavljenih tendera i to 188, odnosno 87,4%. Zatim sledi region Primorska Hrvatska sa 27 (12,6%).

1.5 Izveštaj o broju objavljenih tendera - Makedonija

Na osnovu sprovedene analize Informacionog Servisa Tender za državu Makedonija, ukupan broj objavljenih tendera u periodu 01.01.2012 - 31.12.2012. iznosi 60 za podkategoriju delatnosti **16310000 - Kosilice**.

U nastavku sledi tabelarni prikaz ukupnog broja objavljenih tendera za navedenu podkategoriju delatnosti.

Region	Broj tendera
Makedonija	60

Tabela 52. Broj objavljenih tendera za podkategoriju 16310000 - Kosilice

2012.



16320000

Mašine za skupljanje sena

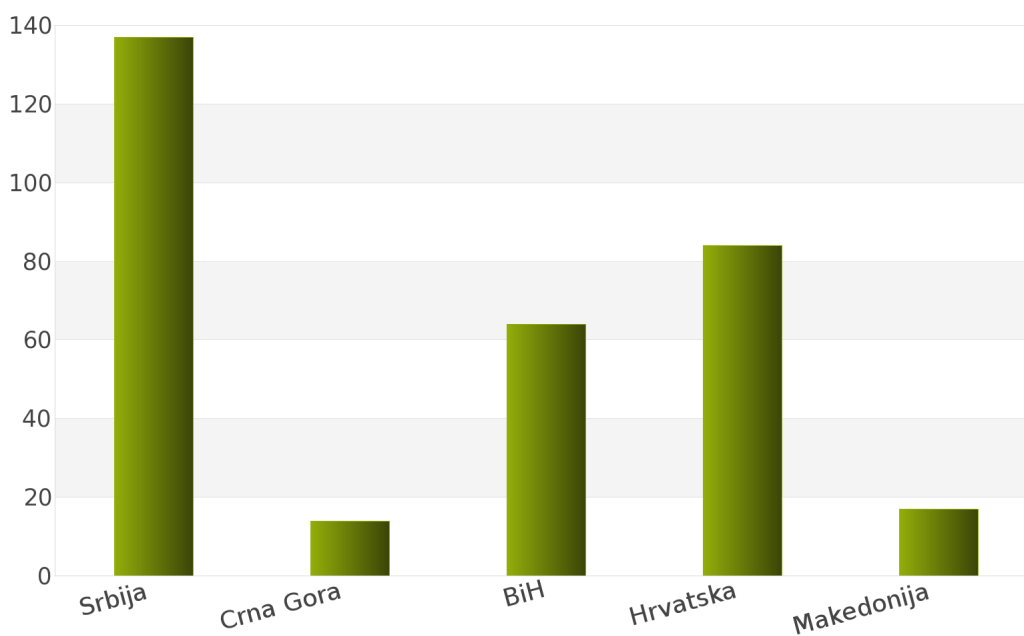
1. Izveštaj o broju objavljenih tendera po državama za podkategoriju delatnosti 16320000 - Mašine za skupljanje sena

Tokom perioda 01.01.2012 - 31.12.2012., ukupan broj objavljenih tendera za podkategoriju delatnosti **16320000 - Mašine za skupljanje sena** iznosi 316 za sledeće države: Srbija, Crna Gora, Bosna i Hercegovina, Hrvatska, Makedonija.

Rezultati analize prikazani su u *Tabeli 53.* i na *Grafiku 53.*

Država	Broj tendera	u %
Srbija	137	43,4%
Crna Gora	14	4,4%
BiH	64	20,3%
Hrvatska	84	26,6%
Makedonija	17	5,4%
Ukupno	316	100%

Tabela 53. Broj objavljenih tendera po državama za podkategoriju 16320000 - Mašine za skupljanje sena



Grafik 53. Broj objavljenih tendera po državama za podkategoriju 16320000 - Mašine za skupljanje sena

Na osnovu dobijenih rezultata može se uočiti da je najveći udeo u ukupnom broju objavljenih tendera imala Srbija sa 137, odnosno 43,4%. Zatim slede Hrvatska sa 84 (26,6%), Bosna i Hercegovina sa 64 (20,3%), Makedonija sa 17 (5,4%) i Crna Gora sa 14 (4,4%).

U nastavku možete pogledati detaljnu analizu broja objavljenih tendera u okviru svake države pojedinačno i to:

1.1. Izveštaj o broju objavljenih tendera - **Srbija**

1.2. Izveštaj o broju objavljenih tendera - **Crna Gora**

1.3. Izveštaj o broju objavljenih tendera - **Bosna i Hercegovina**

1.4. Izveštaj o broju objavljenih tendera - **Hrvatska**

1.5. Izveštaj o broju objavljenih tendera - **Makedonija**

1.1 Izveštaj o broju objavljenih tendera - Srbija

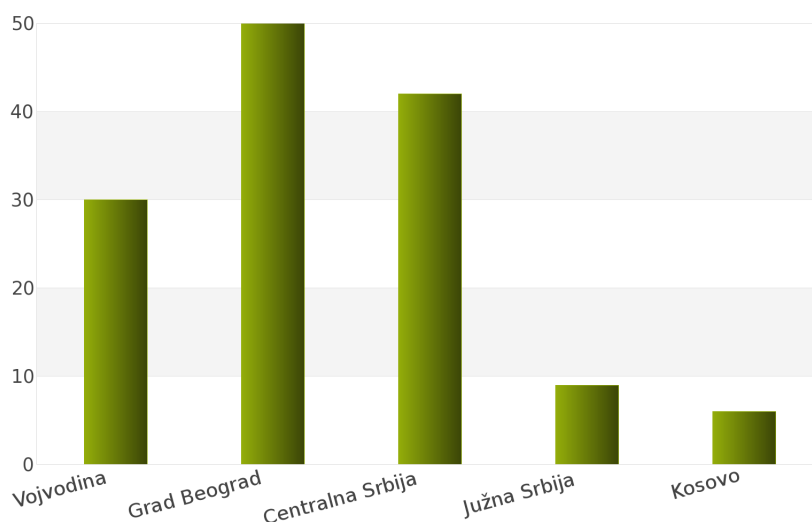
Za podkategoriju delatnosti **16320000 - Mašine za skupljanje sena**, ukupan broj raspisanih tendera u periodu 01.01.2012 - 31.12.2012. iznosi 137 za državu Srbija.

Srbija je podeljena na 5 regiona i to: Vojvodina, Grad Beograd, Centralna Srbija, Južna Srbija, Kosovo.

Ukupan broj raspisanih tendera prikazan je u *Tabeli 54.* i na *Grafiku 54.*

Region	Broj tendera	u %
Vojvodina	30	21,9%
Grad Beograd	50	36,5%
Centralna Srbija	42	30,7%
Južna Srbija	9	6,6%
Kosovo	6	4,4%
Ukupno	137	100%

Tabela 54. Broj objavljenih tendera po regionima za podkategoriju 16320000 - Mašine za skupljanje sena



Grafik 54. Broj objavljenih tendera po regionima za podkategoriju 16320000 - Mašine za skupljanje sena

Najviše tendera raspisano je u regionu Grad Beograd i to 50, odnosno 36,5%. Zatim slede regioni Centralna Srbija sa 42 (30,7%), Vojvodina sa 30 (21,9%), Južna Srbija sa 9 (6,6%) i Kosovo sa 6 (4,4%).

1.2 Izveštaj o broju objavljenih tendera - Crna Gora

Nakon sprovedene analize ukupan broj objavljenih tendera za podkategoriju delatnosti **16320000 - Mašine za skupljanje sena** u periodu 01.01.2012 - 31.12.2012. za državu Crna Gora iznosi 14.

Rezultati dobijeni analizom prikazani su u Tabeli 55.

Region	Broj tendera
Crna Gora	14

Tabela 55. Broj objavljenih tendera za podkategoriju 16320000 - Mašine za skupljanje sena

1.3 Izveštaj o broju objavljenih tendera - Bosna i Hercegovina

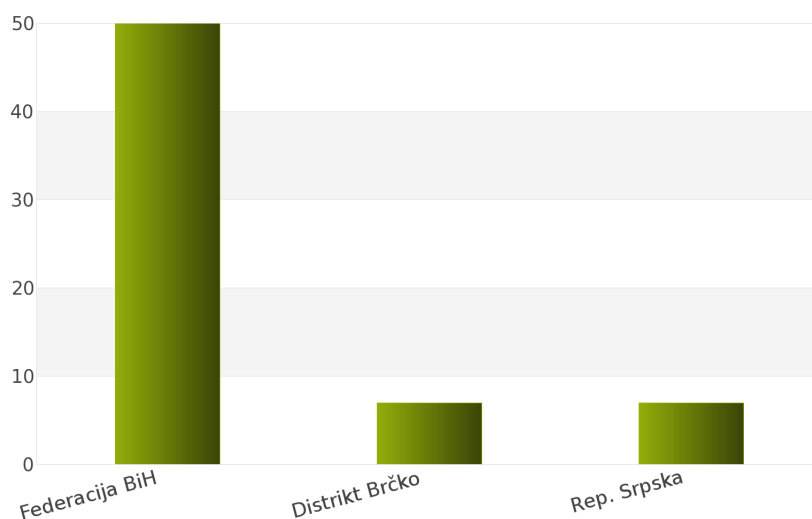
Tokom posmatranog perioda 01.01.2012 - 31.12.2012. za podkategoriju delatnosti **16320000 - Mašine za skupljanje sena**, ukupan broj objavljenih tendera iznosi 64 za državu Bosna i Hercegovina.

Bosna i Hercegovina je podeljena na sledeće regione: Federacija Bosna i Hercegovina, Distrikt Brčko, Republika Srpska.

Broj objavljenih tendera po regionima prikazan je u Tabeli 56. i na Grafiku 56.

Region	Broj tendera	u %
Federacija BiH	50	78,1%
Distrikt Brčko	7	10,9%
Rep. Srpska	7	10,9%
Ukupno	64	100%

Tabela 56. Broj objavljenih tendera po regionima za podkategoriju 16320000 - Mašine za skupljanje sena



Grafik 56. Broj objavljenih tendera po regionima za podkategoriju 16320000 - Mašine za skupljanje sena

Na osnovu podataka iz Tabele 56. može se uočiti da je region Federacija Bosna i Hercegovina imao najviše objavljenih tendera i to 50, odnosno 78,1%. Zatim slede regioni Republika Srpska sa 7 (10,9%) i Distrikt Brčko sa 7 (10,9%).

1.4 Izveštaj o broju objavljenih tendera - Hrvatska

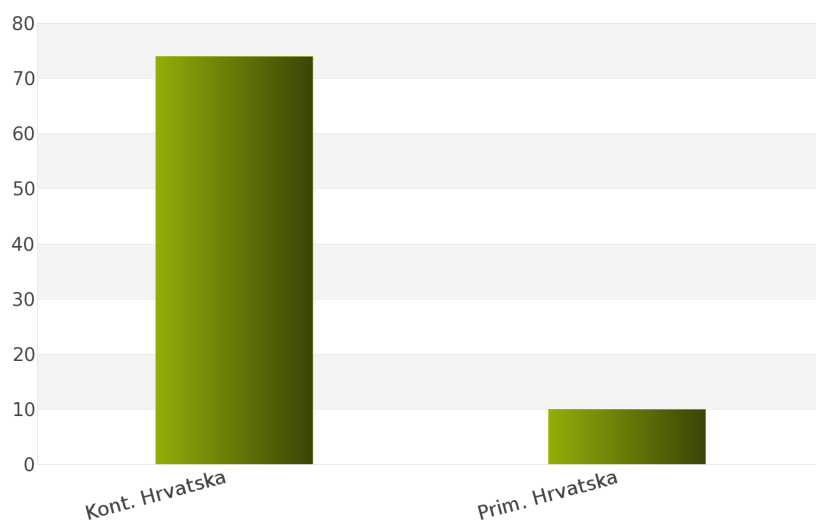
Na osnovu sprovedene analize Informacionog Servisa Tender za državu Hrvatska, ukupan broj objavljenih tendera u periodu 01.01.2012 - 31.12.2012. iznosi 84 za podkategoriju delatnosti **16320000 - Mašine za skupljanje sena**.

Hrvatska obuhvata sledeće regione: Kontinentalna Hrvatska, Primorska Hrvatska.

U nastavku sledi tabelarni prikaz ukupnog broja objavljenih tendera za navedenu podkategoriju delatnosti.

Region	Broj tendera	u %
Kont. Hrvatska	74	88,1%
Prim. Hrvatska	10	11,9%
Ukupno	84	100%

Tabela 57. Broj objavljenih tendera po regionima za podkategoriju 16320000 - Mašine za skupljanje sena



Grafik 57. Broj objavljenih tendera po regionima za podkategoriju 16320000 - Mašine za skupljanje sena

Najviše objavljenih tendera za navedenu podkategoriju delatnosti imao je region Kontinentalna Hrvatska i to 74, odnosno 88,1%. Zatim sledi region Primorska Hrvatska sa 10 (11,9%).

1.5 Izveštaj o broju objavljenih tendera - Makedonija

Rezultati dobijeni analizom pokazuju da za državu Makedonija u periodu 01.01.2012 - 31.12.2012., ukupan broj objavljenih tendera za podkategoriju delatnosti **16320000 - Mašine za skupljanje sena** iznosi 17.

Ukupan broj objavljenih tendera prikazan je u Tabeli 58.

Region	Broj tendera
Makedonija	17

Tabela 58. Broj objavljenih tendera za podkategoriju 16320000 - Mašine za skupljanje sena

2012.



16330000

*Mašine za presovanje i pakovanje
slame i krmnog bilja*

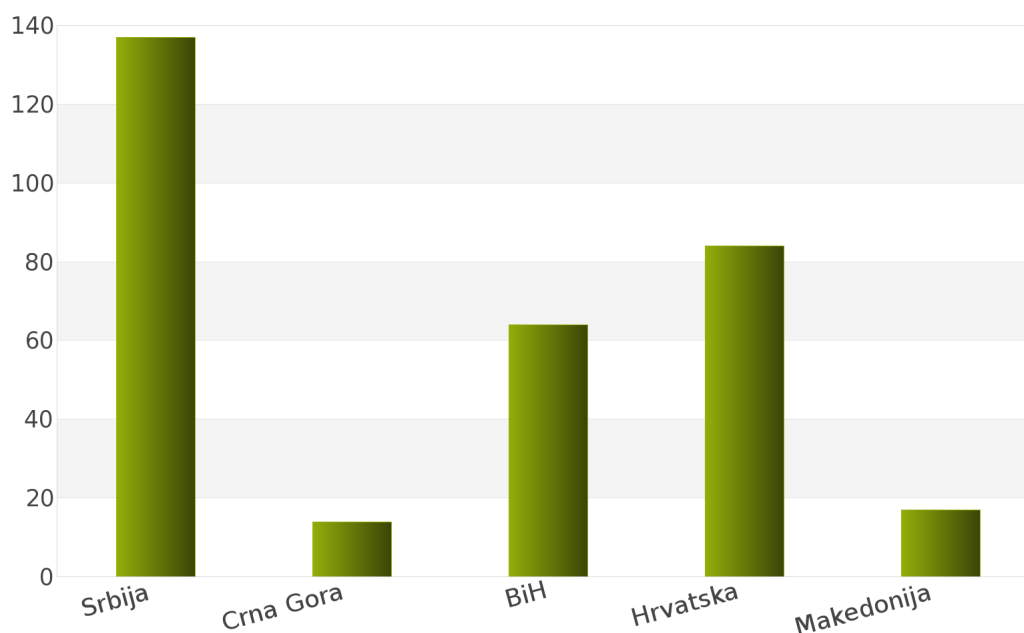
1. Izveštaj o broju objavljenih tendera po državama za podkategoriju delatnosti 16330000 - Mašine za presovanje i pakovanje slame i krmnog bilja

U toku perioda 01.01.2012 - 31.12.2012., ukupan broj objavljenih tendera za podkategoriju delatnosti **16330000 - Mašine za presovanje i pakovanje slame i krmnog bilja** iznosi 316 za sledeće države: Srbija, Crna Gora, Bosna i Hercegovina, Hrvatska, Makedonija.

Podaci dobijeni analizom prikazani su u *Tabeli 59.* i na *Grafiku 59.*

Država	Broj tendera	u %
Srbija	137	43,4%
Crna Gora	14	4,4%
BiH	64	20,3%
Hrvatska	84	26,6%
Makedonija	17	5,4%
Ukupno	316	100%

Tabela 59. Broj objavljenih tendera po državama za podkategoriju 16330000 - Mašine za presovanje i pakovanje slame i krmnog bilja



Grafik 59. Broj objavljenih tendera po državama za podkategoriju 16330000 - Mašine za presovanje i pakovanje slame i krmnog bilja

Na osnovu rezultata dobijenih analizom može se uočiti da je najveći udeo u ukupnom broju objavljenih tendera imala Srbija sa 137, odnosno 43,4%. Zatim slede Hrvatska sa 84 (26,6%), Bosna i Hercegovina sa 64 (20,3%), Makedonija sa 17 (5,4%) i Crna Gora sa 14 (4,4%).

U nastavku možete pogledati detaljnu analizu broja objavljenih tendera u okviru svake države pojedinačno i to:

1.1. Izveštaj o broju objavljenih tendera - **Srbija**

1.2. Izveštaj o broju objavljenih tendera - **Crna Gora**

1.3. Izveštaj o broju objavljenih tendera - **Bosna i Hercegovina**

1.4. Izveštaj o broju objavljenih tendera - **Hrvatska**

1.5. Izveštaj o broju objavljenih tendera - **Makedonija**

1.1 Izveštaj o broju objavljenih tendera - Srbija

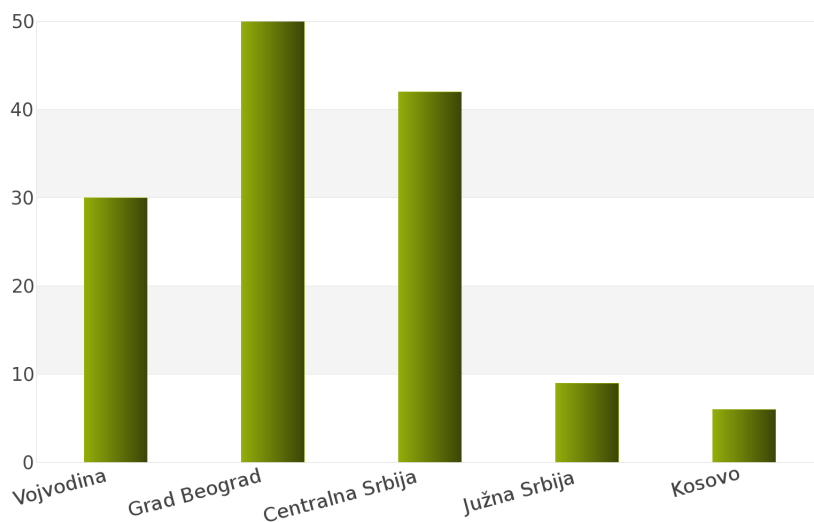
Nakon sprovedene analize ukupan broj objavljenih tendera za podkategoriju delatnosti **16330000 - Mašine za presovanje i pakovanje slame i krmnog bilja** u periodu 01.01.2012 - 31.12.2012. za državu Srbija iznosi 137.

Država Srbija podeljena je na 5 regiona: Vojvodina, Grad Beograd, Centralna Srbija, Južna Srbija, Kosovo.

Rezultati dobijeni analizom prikazani su u *Tabeli 60.* i na *Grafiku 60.*

Region	Broj tendera	u %
Vojvodina	30	21,9%
Grad Beograd	50	36,5%
Centralna Srbija	42	30,7%
Južna Srbija	9	6,6%
Kosovo	6	4,4%
Ukupno	137	100%

Tabela 60. Broj objavljenih tendera po regionima za podkategoriju 16330000 - Mašine za presovanje i pakovanje slame i krmnog bilja



Grafik 60. Broj objavljenih tendera po regionima za podkategoriju 16330000 - Mašine za presovanje i pakovanje slame i krmnog bilja

Najveći udeo u ukupnom broju objavljenih tendera ostvario je region Grad Beograd sa 50, odnosno 36,5%. Zatim slede regioni Centralna Srbija sa 42 (30,7%), Vojvodina sa 30 (21,9%), Južna Srbija sa 9 (6,6%) i Kosovo sa 6 (4,4%).

1.2 Izveštaj o broju objavljenih tendera - Crna Gora

Tokom posmatranog perioda 01.01.2012 - 31.12.2012. za podkategoriju delatnosti **16330000 - Mašine za presovanje i pakovanje slame i krmnog bilja**, ukupan broj objavljenih tendera iznosi 14 za državu Crna Gora.

Broj objavljenih tendera prikazan je u Tabeli 61.

Region	Broj tendera
Crna Gora	14

Tabela 61. Broj objavljenih tendera za podkategoriju 16330000 - Mašine za presovanje i pakovanje slame i krmnog bilja

1.3 Izveštaj o broju objavljenih tendera - Bosna i Hercegovina

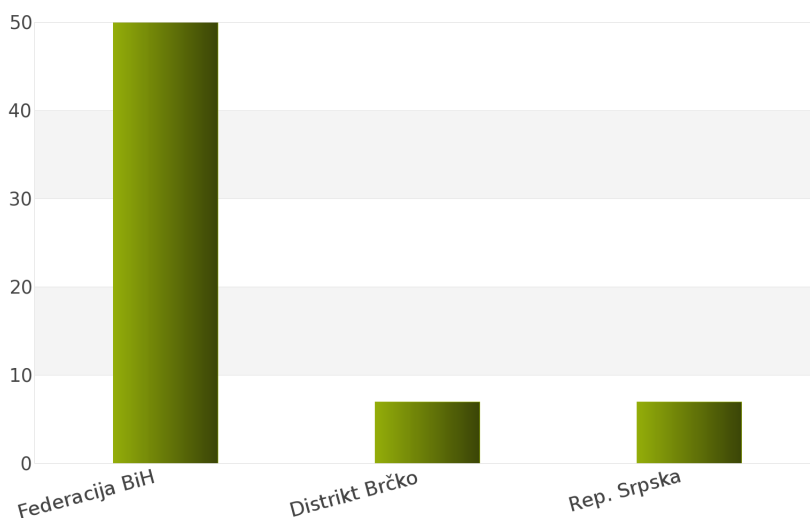
Na osnovu sprovedene analize Informacionog Servisa Tender za državu Bosna i Hercegovina, ukupan broj objavljenih tendera u periodu 01.01.2012 - 31.12.2012. iznosi 64 za podkategoriju delatnosti **16330000 - Mašine za presovanje i pakovanje slame i krmnog bilja**.

Bosna i Hercegovina obuhvata sledeće regione: Federacija Bosna i Hercegovina, Distrikt Brčko, Republika Srpska.

U nastavku sledi tabelarni prikaz ukupnog broja objavljenih tendera za navedenu podkategoriju delatnosti.

Region	Broj tendera	u %
Federacija BiH	50	78,1%
Distrikt Brčko	7	10,9%
Rep. Srpska	7	10,9%
Ukupno	64	100%

Tabela 62. Broj objavljenih tendera po regionima za podkategoriju 16330000 - Mašine za presovanje i pakovanje slame i krmnog bilja



Grafik 62. Broj objavljenih tendera po regionima za podkategoriju 16330000 - Mašine za presovanje i pakovanje slame i krmnog bilja

Najviše objavljenih tendera za navedenu podkategoriju delatnosti imao je region Federacija Bosna i Hercegovina i to 50, odnosno 78,1%. Zatim slede regioni Republika Srpska sa 7 (10,9%) i Distrikt Brčko sa 7 (10,9%).

1.4 Izveštaj o broju objavljenih tendera - Hrvatska

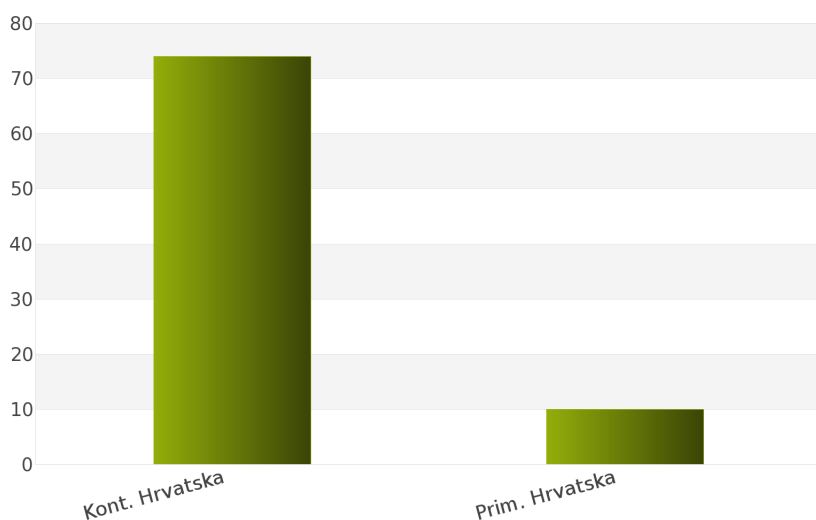
Rezultati dobijeni analizom pokazuju da za državu Hrvatska u periodu 01.01.2012 - 31.12.2012., ukupan broj objavljenih tendera za podkategoriju delatnosti **16330000 - Mašine za presovanje i pakovanje slame i krmnog bilja** iznosi 84.

Regione koje obuhvata Hrvatska su: Kontinentalna Hrvatska, Primorska Hrvatska.

Udeo pojedinih regiona u ukupnom broju objavljenih tendera predstavljen je u *Tabeli 63.* i na *Grafiku 63.*

Region	Broj tendera	u %
Kont. Hrvatska	74	88,1%
Prim. Hrvatska	10	11,9%
Ukupno	84	100%

Tabela 63. Broj objavljenih tendera po regionima za podkategoriju 16330000 - Mašine za presovanje i pakovanje slame i krmnog bilja



Grafik 63. Broj objavljenih tendera po regionima za podkategoriju 16330000 - Mašine za presovanje i pakovanje slame i krmnog bilja

Shodno dobijenim rezultatima najveći broj objavljenih tendera imao je region Kontinentalna Hrvatska i to 74, odnosno 88,1%. Zatim sledi region Primorska Hrvatska sa 10 (11,9%).

1.5 Izveštaj o broju objavljenih tendera - Makedonija

Za podkategoriju delatnosti **16330000 - Mašine za presovanje i pakovanje slame i krmnog bilja**, ukupan broj raspisanih tendera u periodu 01.01.2012 - 31.12.2012. iznosi 17 za državu Makedonija.

Ukupan broj raspisanih tendera prikazan je u *Tabeli 64.*

Region	Broj tendera
Makedonija	17

Tabela 64. Broj objavljenih tendera za podkategoriju 16330000 - Mašine za presovanje i pakovanje slame i krmnog bilja

2012.



16340000

Mašine za žetvu i vršidbu

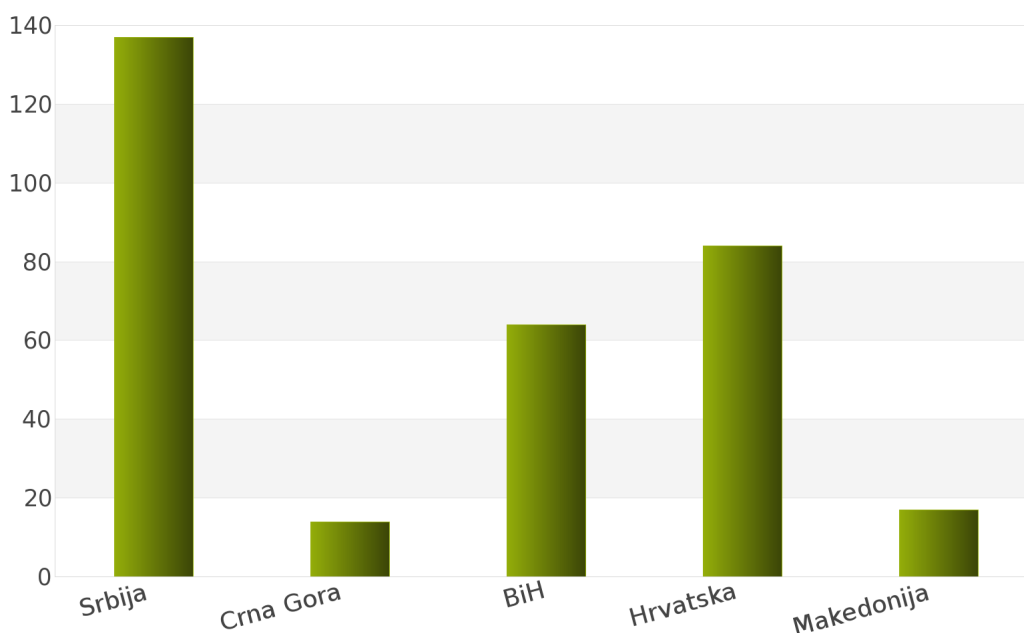
1. Izveštaj o broju objavljenih tendera po državama za podkategoriju delatnosti 16340000 - Mašine za žetvu i vršidbu

Analizom Informacionog Servisa Tender, ukupan broj objavljenih tendera za podkategoriju delatnosti **16340000 - Mašine za žetvu i vršidbu** u periodu 01.01.2012 - 31.12.2012. iznosi 316 za sledeće države: Srbija, Crna Gora, Bosna i Hercegovina, Hrvatska, Makedonija.

Ukupan broj objavljenih tendera za podkategoriju delatnosti **16340000 - Mašine za žetvu i vršidbu** prikazan je u Tabeli 65. i na Grafiku 65.

Država	Broj tendera	u %
Srbija	137	43,4%
Crna Gora	14	4,4%
BiH	64	20,3%
Hrvatska	84	26,6%
Makedonija	17	5,4%
Ukupno	316	100%

Tabela 65. Broj objavljenih tendera po državama za podkategoriju 16340000 - Mašine za žetvu i vršidbu



Grafik 65. Broj objavljenih tendera po državama za podkategoriju 16340000 - Mašine za žetvu i vršidbu

Na osnovu podataka iz Tabele 65. najveći broj objavljenih tendera imala je Srbija i to 137, odnosno 43,4%. Zatim slede države Hrvatska sa 84 (26,6%), Bosna i Hercegovina sa 64 (20,3%), Makedonija sa 17 (5,4%) i Crna Gora sa 14 (4,4%).

U nastavku možete pogledati detaljnu analizu broja objavljenih tendera u okviru svake države pojedinačno i to:

1.1. Izveštaj o broju objavljenih tendera - **Srbija**

1.2. Izveštaj o broju objavljenih tendera - **Crna Gora**

1.3. Izveštaj o broju objavljenih tendera - **Bosna i Hercegovina**

1.4. Izveštaj o broju objavljenih tendera - **Hrvatska**

1.5. Izveštaj o broju objavljenih tendera - **Makedonija**

1.1 Izveštaj o broju objavljenih tendera - Srbija

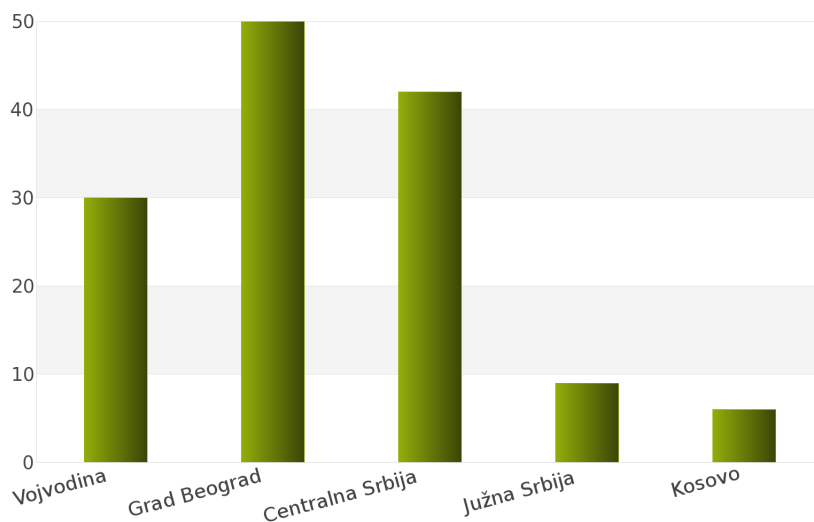
Tokom posmatranog perioda 01.01.2012 - 31.12.2012. za podkategoriju delatnosti **16340000 - Mašine za žetvu i vršidbu**, ukupan broj objavljenih tendera iznosi 137 za državu Srbija.

Srbija je podeljena na sledeće regione: Vojvodina, Grad Beograd, Centralna Srbija, Južna Srbija, Kosovo.

Broj objavljenih tendera po regionima prikazan je u *Tabeli 66.* i na *Grafiku 66.*

Region	Broj tendera	u %
Vojvodina	30	21,9%
Grad Beograd	50	36,5%
Centralna Srbija	42	30,7%
Južna Srbija	9	6,6%
Kosovo	6	4,4%
Ukupno	137	100%

Tabela 66. Broj objavljenih tendera po regionima za podkategoriju 16340000 - Mašine za žetvu i vršidbu



Grafik 66. Broj objavljenih tendera po regionima za podkategoriju 16340000 - Mašine za žetvu i vršidbu

Na osnovu podataka iz *Tabele 66.* može se uočiti da je region Grad Beograd imao najviše objavljenih tendera i to 50, odnosno 36,5%. Zatim slede regioni Centralna Srbija sa 42 (30,7%), Vojvodina sa 30 (21,9%), Južna Srbija sa 9 (6,6%) i Kosovo sa 6 (4,4%).

1.2 Izveštaj o broju objavljenih tendera - Crna Gora

Na osnovu sprovedene analize Informacionog Servisa Tender za državu Crna Gora, ukupan broj objavljenih tendera u periodu 01.01.2012 - 31.12.2012. iznosi 14 za podkategoriju delatnosti **16340000 - Mašine za žetvu i vršidbu**.

U nastavku sledi tabelarni prikaz ukupnog broja objavljenih tendera za navedenu podkategoriju delatnosti.

Region	Broj tendera
Crna Gora	14

Tabela 67. Broj objavljenih tendera za podkategoriju 16340000 - Mašine za žetvu i vršidbu

1.3 Izveštaj o broju objavljenih tendera - Bosna i Hercegovina

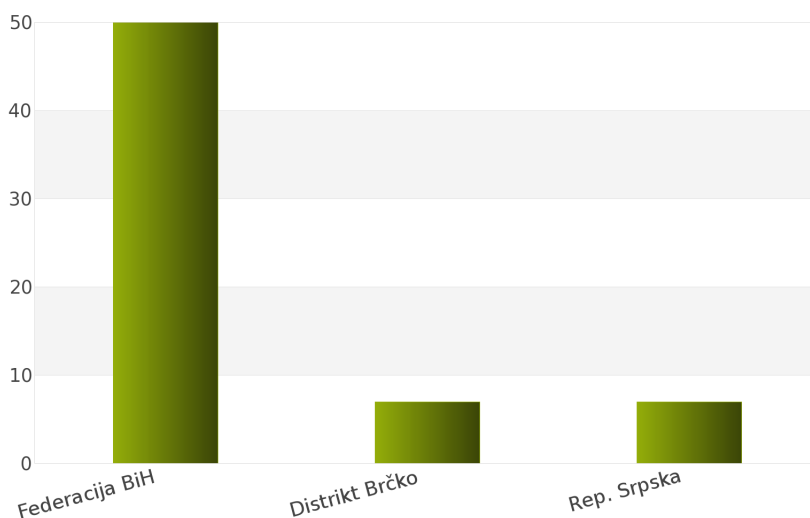
Rezultati dobijeni analizom pokazuju da za državu Bosna i Hercegovina u periodu 01.01.2012 - 31.12.2012., ukupan broj objavljenih tendera za podkategoriju delatnosti **16340000 - Mašine za žetvu i vršidbu** iznosi 64.

Regioni koje obuhvata Bosna i Hercegovina su: Federacija Bosna i Hercegovina, Distrikt Brčko, Republika Srpska.

Udeo pojedinih regiona u ukupnom broju objavljenih tendera predstavljen je u Tabeli 68. i na Grafiku 68.

Region	Broj tendera	u %
Federacija BiH	50	78,1%
Distrikt Brčko	7	10,9%
Rep. Srpska	7	10,9%
Ukupno	64	100%

Tabela 68. Broj objavljenih tendera po regionima za podkategoriju 16340000 - Mašine za žetvu i vršidbu



Grafik 68. Broj objavljenih tendera po regionima za podkategoriju 16340000 - Mašine za žetvu i vršidbu

Shodno dobijenim rezultatima najveći broj objavljenih tendera imao je region Federacija Bosna i Hercegovina i to 50, odnosno 78,1%. Zatim slede regioni Republika Srpska sa 7 (10,9%) i Distrikt Brčko sa 7 (10,9%).

1.4 Izveštaj o broju objavljenih tendera - Hrvatska

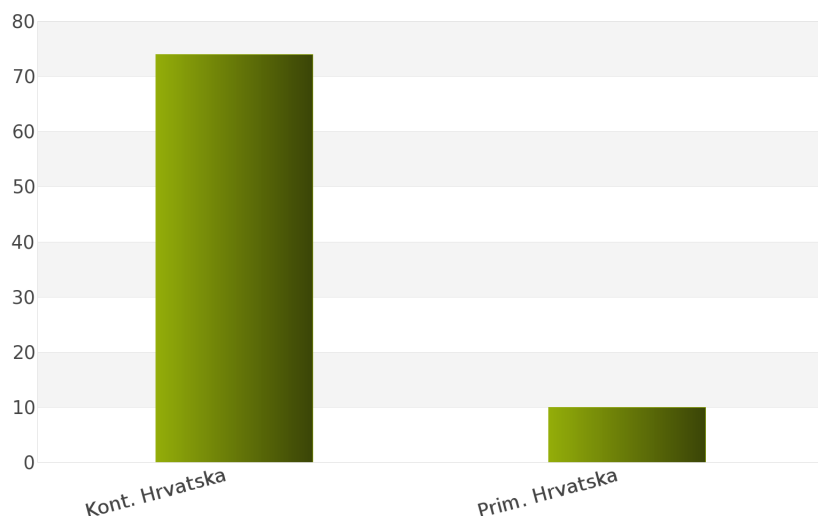
Za podkategoriju delatnosti **16340000 - Mašine za žetvu i vršidbu**, ukupan broj raspisanih tendera u periodu 01.01.2012 - 31.12.2012. iznosi 84 za državu Hrvatska.

Hrvatska je podeljena na 2 regiona i to: Kontinentalna Hrvatska, Primorska Hrvatska.

Ukupan broj raspisanih tendera prikazan je u *Tabeli 69.* i na *Grafiku 69.*

Region	Broj tendera	u %
Kont. Hrvatska	74	88,1%
Prim. Hrvatska	10	11,9%
Ukupno	84	100%

Tabela 69. Broj objavljenih tendera po regionima za podkategoriju 16340000 - Mašine za žetvu i vršidbu



Grafik 69. Broj objavljenih tendera po regionima za podkategoriju 16340000 - Mašine za žetvu i vršidbu

Najviše tendera raspisano je u regionu Kontinentalna Hrvatska i to 74, odnosno 88,1%. Zatim sledi region Primorska Hrvatska sa 10 (11,9%).

1.5 Izveštaj o broju objavljenih tendera - Makedonija

Nakon sprovedene analize ukupan broj objavljenih tendera za podkategoriju delatnosti **16340000 - Mašine za žetvu i vršidbu** u periodu 01.01.2012 - 31.12.2012. za državu Makedonija iznosi 17.

Rezultati dobijeni analizom prikazani su u *Tabeli 70.*

Region	Broj tendera
Makedonija	17

Tabela 70. Broj objavljenih tendera za podkategoriju 16340000 - Mašine za žetvu i vršidbu

2012.



16400000

***Prskalice za poljoprivredu ili
hortikulturu***

SADRŽAJ

ID i naziv podkategorija

[16400000] Prskalice za poljoprivredu ili hortikulturu

16400000

***Prskalice za poljoprivredu i
baštovanstvo***

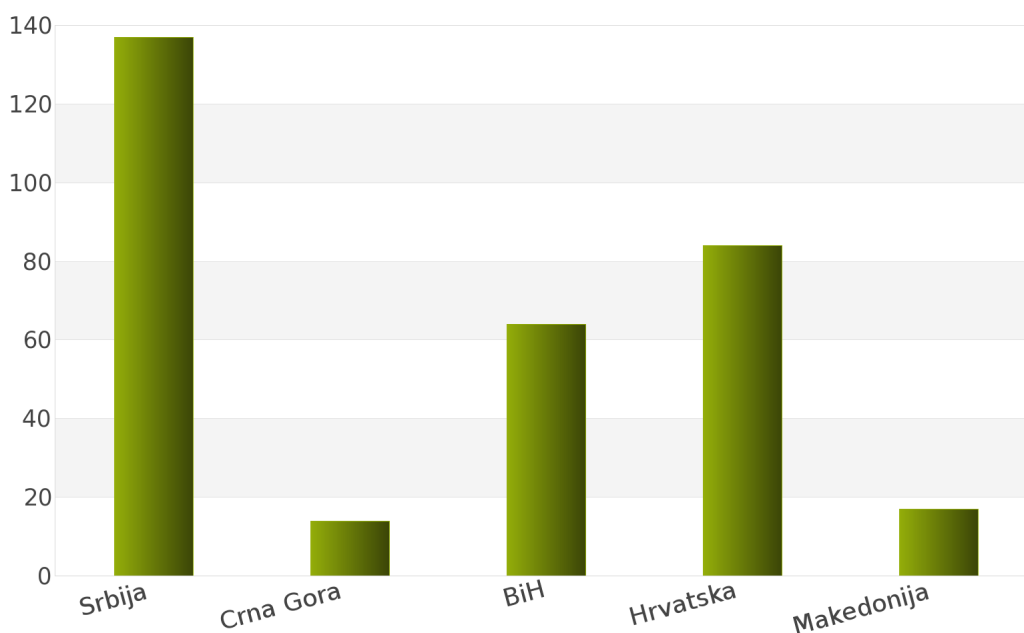
1. Izveštaj o broju objavljenih tendera po državama za podkategoriju delatnosti 16400000 - Prskalice za poljoprivredu i baštovanstvo

Na osnovu podataka kojima raspolaže Informacioni Servis Tender kreirana je *Tabela 73.* u kojoj je prikazan ukupan broj objavljenih tendera za podkategoriju delatnosti **16400000 - Prskalice za poljoprivredu i baštovanstvo** za sledeće države: Srbija, Crna Gora, Bosna i Hercegovina, Hrvatska, Makedonija.

Podaci u *Tabeli 73.* se odnose na tendere koji su objavljeni u periodu 01.01.2012 - 31.12.2012. godine.

Država	Broj tendera	u %
Srbija	137	43,4%
Crna Gora	14	4,4%
BiH	64	20,3%
Hrvatska	84	26,6%
Makedonija	17	5,4%
Ukupno	316	100%

Tabela 73. Broj objavljenih tendera po državama za podkategoriju 16400000 - Prskalice za poljoprivredu i baštovanstvo



Grafik 73. Broj objavljenih tendera po državama za podkategoriju 16400000 - Prskalice za poljoprivredu i baštovanstvo

U posmatranom periodu za podkategoriju **16400000 - Prskalice za poljoprivredu i baštovanstvo**, ukupan broj objavljenih tendera iznosi 316. Najviše tendera za navedenu podkategoriju imala je Srbija i to 137, što čini 43,4% od ukupnog broja objavljenih tendera. Zatim slede države Hrvatska sa 84 (26,6%), Bosna i Hercegovina sa 64 (20,3%), Makedonija sa 17 (5,4%) i Crna Gora sa 14 (4,4%).

U nastavku možete pogledati detaljnu analizu broja objavljenih tendera u okviru svake države pojedinačno i to:

1.1. Izveštaj o broju objavljenih tendera - **Srbija**

1.2. Izveštaj o broju objavljenih tendera - **Crna Gora**

1.3. Izveštaj o broju objavljenih tendera - **Bosna i Hercegovina**

1.4. Izveštaj o broju objavljenih tendera - **Hrvatska**

1.5. Izveštaj o broju objavljenih tendera - **Makedonija**

1.1 Izveštaj o broju objavljenih tendera - Srbija

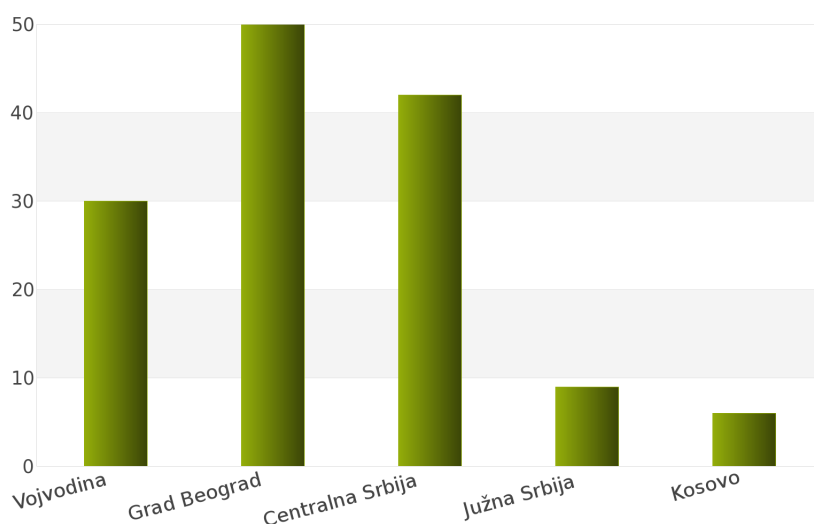
Na osnovu sprovedene analize Informacionog Servisa Tender za državu Srbija, ukupan broj objavljenih tendera u periodu 01.01.2012 - 31.12.2012. iznosi 137 za podkategoriju delatnosti **16400000 - Prskalice za poljoprivredu i baštovanstvo**.

Srbija obuhvata sledeće regione: Vojvodina, Grad Beograd, Centralna Srbija, Južna Srbija, Kosovo.

U nastavku sledi tabelarni prikaz ukupnog broja objavljenih tendera za navedenu podkategoriju delatnosti.

Region	Broj tendera	u %
Vojvodina	30	21,9%
Grad Beograd	50	36,5%
Centralna Srbija	42	30,7%
Južna Srbija	9	6,6%
Kosovo	6	4,4%
Ukupno	137	100%

Tabela 74. Broj objavljenih tendera po regionima za podkategoriju 16400000 - Prskalice za poljoprivredu i baštovanstvo



Grafik 74. Broj objavljenih tendera po regionima za podkategoriju 16400000 - Prskalice za poljoprivredu i baštovanstvo

Najviše objavljenih tendera za navedenu podkategoriju delatnosti imao je region Grad Beograd i to 50, odnosno 36,5%. Zatim slede regioni Centralna Srbija sa 42 (30,7%), Vojvodina sa 30 (21,9%), Južna Srbija sa 9 (6,6%) i Kosovo sa 6 (4,4%).

1.2 Izveštaj o broju objavljenih tendera - Crna Gora

Rezultati dobijeni analizom pokazuju da za državu Crna Gora u periodu 01.01.2012 - 31.12.2012., ukupan broj objavljenih tendera za podkategoriju delatnosti **16400000 - Prskalice za poljoprivredu i baštovanstvo** iznosi 14.

Ukupan broj objavljenih tendera prikazan je u *Tabeli 75*.

Region	Broj tendera
Crna Gora	14

Tabela 75. Broj objavljenih tendera za podkategoriju 16400000 - Prskalice za poljoprivredu i baštovanstvo

1.3 Izveštaj o broju objavljenih tendera - Bosna i Hercegovina

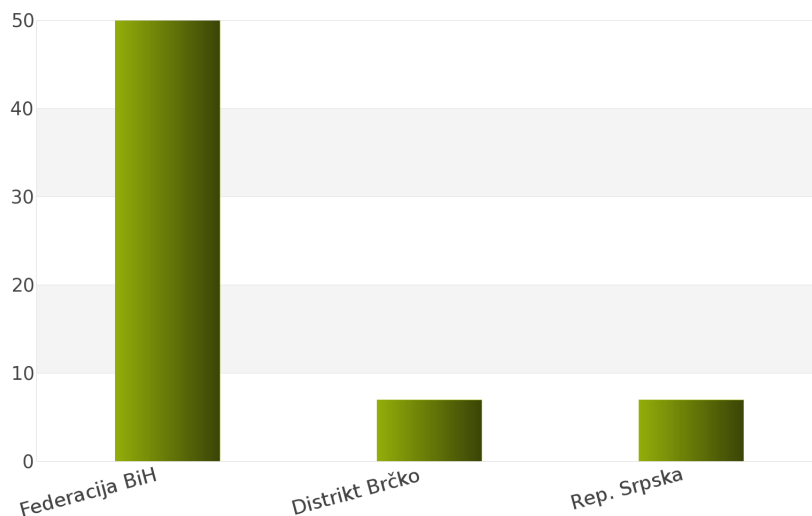
Za podkategoriju delatnosti **16400000 - Prskalice za poljoprivredu i baštovanstvo**, ukupan broj raspisanih tendera u periodu 01.01.2012 - 31.12.2012. iznosi 64 za državu Bosna i Hercegovina.

Bosna i Hercegovina je podeljena na 3 regiona i to: Federacija Bosna i Hercegovina, Distrikt Brčko, Republika Srpska.

Ukupan broj raspisanih tendera prikazan je u *Tabeli 76*. i na *Grafiku 76*.

Region	Broj tendera	u %
Federacija BiH	50	78,1%
Distrikt Brčko	7	10,9%
Rep. Srpska	7	10,9%
Ukupno	64	100%

Tabela 76. Broj objavljenih tendera po regionima za podkategoriju 16400000 - Prskalice za poljoprivredu i baštovanstvo



Grafik 76. Broj objavljenih tendera po regionima za podkategoriju 16400000 - Prskalice za poljoprivredu i baštovanstvo

Najviše tendera raspisano je u regionu Federacija Bosna i Hercegovina i to 50, odnosno 78,1%. Zatim slede regioni Republika Srpska sa 7 (10,9%) i Distrikt Brčko sa 7 (10,9%).

1.4 Izveštaj o broju objavljenih tendera - Hrvatska

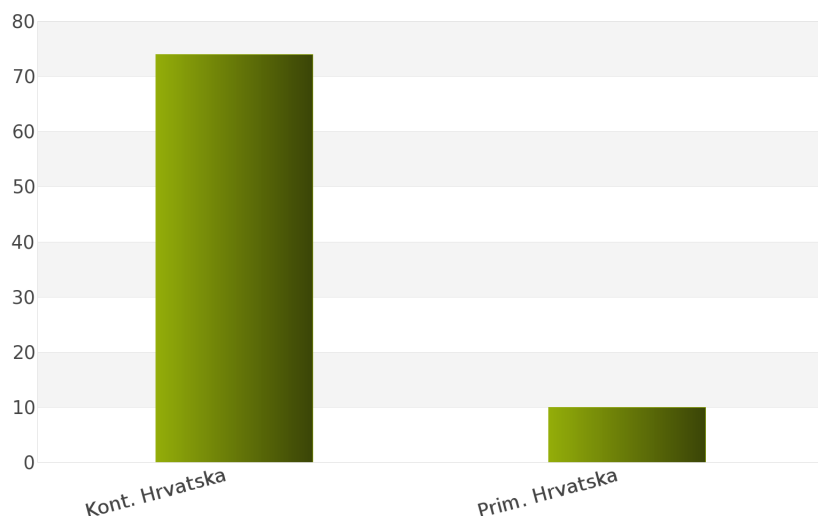
Nakon sprovedene analize ukupan broj objavljenih tendera za podkategoriju delatnosti **16400000 - Prskalice za poljoprivredu i baštovanstvo** u periodu 01.01.2012 - 31.12.2012. za državu Hrvatska iznosi 84.

Država Hrvatska podeljena je na 2 regiona: Kontinentalna Hrvatska, Primorska Hrvatska.

Rezultati dobijeni analizom prikazani su u *Tabeli 77.* i na *Grafiku 77.*

Region	Broj tendera	u %
Kont. Hrvatska	74	88,1%
Prim. Hrvatska	10	11,9%
Ukupno	84	100%

Tabela 77. Broj objavljenih tendera po regionima za podkategoriju 16400000 - Prskalice za poljoprivredu i baštovanstvo



Grafik 77. Broj objavljenih tendera po regionima za podkategoriju 16400000 - Prskalice za poljoprivredu i baštovanstvo

Najveći udeo u ukupnom broju objavljenih tendera ostvario je region Kontinentalna Hrvatska sa 74, odnosno 88,1%. Zatim sledi region Primorska Hrvatska sa 10 (11,9%).

1.5 Izveštaj o broju objavljenih tendera - Makedonija

Tokom posmatranog perioda 01.01.2012 - 31.12.2012. za podkategoriju delatnosti **16400000 - Prskalice za poljoprivredu i baštovanstvo**, ukupan broj objavljenih tendera iznosi 17 za državu Makedonija.

Broj objavljenih tendera prikazan je u *Tabeli 78.*

Region	Broj tendera
Makedonija	17

Tabela 78. Broj objavljenih tendera za podkategoriju 16400000 - Prskalice za poljoprivredu i baštovanstvo

2012.



165000000

***Samoutovarne ili istovarne
prikolice i poluprikolice za
poljoprivredne namene***

SADRŽAJ

ID i naziv podkategorija

[16510000] Samoutovarne prikolicе za poljoprivredne namene

[16520000] Istovarne prikolicе za poljoprivredne namene

[16530000] Samoutovarne poluprikolicе za poljoprivredne namene

[16540000] Istovarne poluprikolicе za poljoprivredne namene

16510000

Prikolice za utovar za poljoprivredu

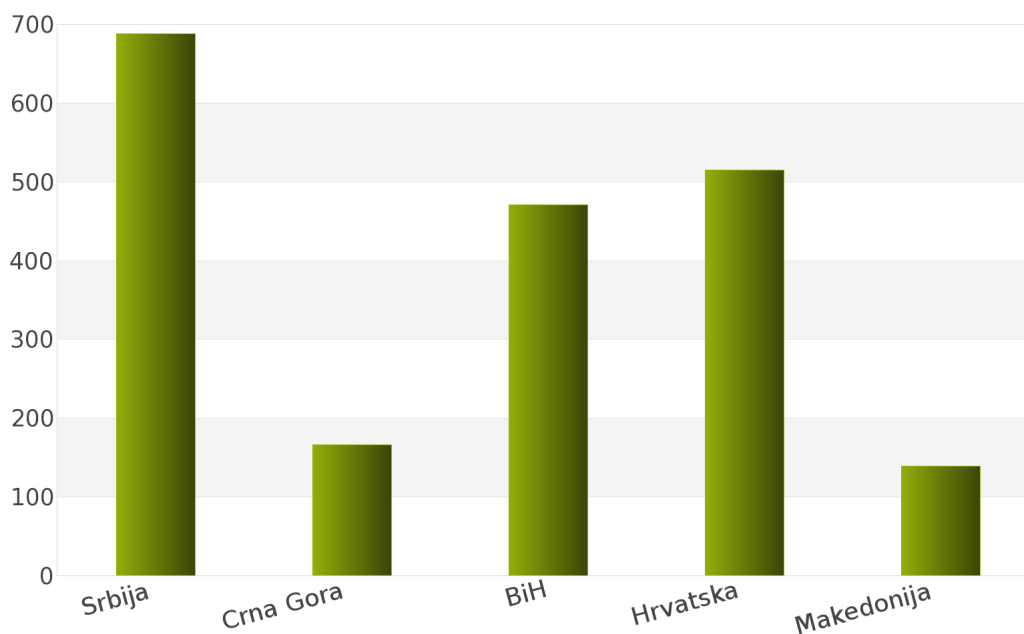
1. Izveštaj o broju objavljenih tendera po državama za podkategoriju delatnosti 16510000 - Prikolice za utovar za poljoprivredu

Ukupan broj objavljenih tendera u periodu 01.01.2012 - 31.12.2012. za podkategoriju delatnosti **16510000 - Prikolice za utovar za poljoprivredu** iznosi 1979. Države koje su obuhvaćene analizom su: Srbija, Crna Gora, Bosna i Hercegovina, Hrvatska, Makedonija.

Podaci dobijeni analizom za podkategoriju delatnosti **16510000 - Prikolice za utovar za poljoprivredu** prikazani su u *Tabeli 81.* i na *Grafiku 81.*

Država	Broj tendera	u %
Srbija	688	34,8%
Crna Gora	166	8,4%
BiH	471	23,8%
Hrvatska	515	26,0%
Makedonija	139	7,0%
Ukupno	1979	100%

Tabela 81. Broj objavljenih tendera po državama za podkategoriju 16510000 - Prikolice za utovar za poljoprivredu



Grafik 81. Broj objavljenih tendera po državama za podkategoriju 16510000 - Prikolice za utovar za poljoprivredu

Iz *Tabele 81.* i *Grafika 81.* može se uočiti da je Srbija sa 688, odnosno 34,8% imala najveći broj raspisanih tendera u posmatranom periodu. Zatim slede Hrvatska sa 515 (26,0%), Bosna i Hercegovina sa 471 (23,8%), Crna Gora sa 166 (8,4%) i Makedonija sa 139 (7,0%).

U nastavku možete pogledati detaljnu analizu broja objavljenih tendera u okviru svake države pojedinačno i to:

1.1. Izveštaj o broju objavljenih tendera - **Srbija**

1.2. Izveštaj o broju objavljenih tendera - **Crna Gora**

1.3. Izveštaj o broju objavljenih tendera - **Bosna i Hercegovina**

1.4. Izveštaj o broju objavljenih tendera - **Hrvatska**

1.5. Izveštaj o broju objavljenih tendera - **Makedonija**

1.1 Izveštaj o broju objavljenih tendera - Srbija

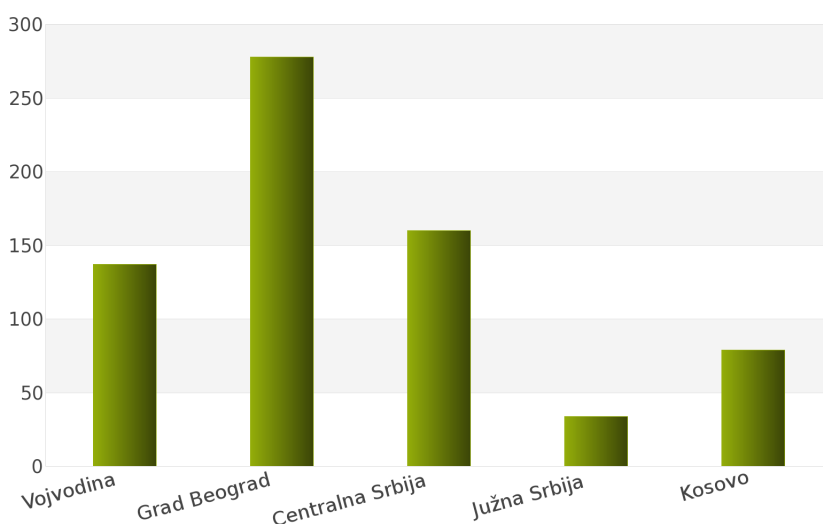
Rezultati dobijeni analizom pokazuju da za državu Srbija u periodu 01.01.2012 - 31.12.2012., ukupan broj objavljenih tendera za podkategoriju delatnosti **16510000 - Prikolice za utovar za poljoprivredu** iznosi 688.

Regione koje obuhvata Srbija su: Vojvodina, Grad Beograd, Centralna Srbija, Južna Srbija, Kosovo.

Udeo pojedinih regiona u ukupnom broju objavljenih tendera predstavljen je u *Tabeli 82.* i na *Grafiku 82.*

Region	Broj tendera	u %
Vojvodina	137	19,9%
Grad Beograd	278	40,4%
Centralna Srbija	160	23,3%
Južna Srbija	34	4,9%
Kosovo	79	11,5%
Ukupno	688	100%

Tabela 82. Broj objavljenih tendera po regionima za podkategoriju 16510000 - Prikolice za utovar za poljoprivredu



Grafik 82. Broj objavljenih tendera po regionima za podkategoriju 16510000 - Prikolice za utovar za poljoprivredu

Shodno dobijenim rezultatima najveći broj objavljenih tendera imao je region Grad Beograd i to 278, odnosno 40,4%. Zatim slede regioni Centralna Srbija sa 160 (23,3%), Vojvodina sa 137 (19,9%), Kosovo sa 79 (11,5%) i Južna Srbija sa 34 (4,9%).

1.2 Izveštaj o broju objavljenih tendera - Crna Gora

Za podkategoriju delatnosti **16510000 - Prikolice za utovar za poljoprivredu**, ukupan broj raspisanih tendera u periodu 01.01.2012 - 31.12.2012. iznosi 166 za državu Crna Gora.

Ukupan broj raspisanih tendera prikazan je u *Tabeli 83*.

Region	Broj tendera
Crna Gora	166

Tabela 83. Broj objavljenih tendera za podkategoriju 16510000 - Prikolice za utovar za poljoprivredu

1.3 Izveštaj o broju objavljenih tendera - Bosna i Hercegovina

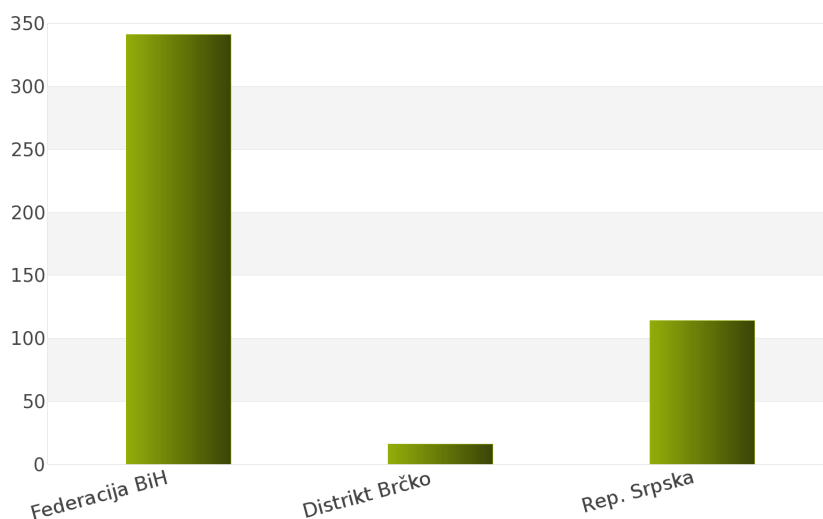
Nakon sprovedene analize ukupan broj objavljenih tendera za podkategoriju delatnosti **16510000 - Prikolice za utovar za poljoprivredu** u periodu 01.01.2012 - 31.12.2012. za državu Bosna i Hercegovina iznosi 471.

Država Bosna i Hercegovina podeljena je na 3 regiona: Federacija Bosna i Hercegovina, Distrikt Brčko, Republika Srpska.

Rezultati dobijeni analizom prikazani su u *Tabeli 84*. i na *Grafiku 84*.

Region	Broj tendera	u %
Federacija BiH	341	72,4%
Distrikt Brčko	16	3,4%
Rep. Srpska	114	24,2%
Ukupno	471	100%

Tabela 84. Broj objavljenih tendera po regionima za podkategoriju 16510000 - Prikolice za utovar za poljoprivredu



Grafik 84. Broj objavljenih tendera po regionima za podkategoriju 16510000 - Prikolice za utovar za poljoprivredu

Najveći udeo u ukupnom broju objavljenih tendera ostvario je region Federacija Bosna i Hercegovina sa 341, odnosno 72,4%. Zatim slede regioni Republika Srpska sa 114 (24,2%) i Distrikt Brčko sa 16 (3,4%).

1.4 Izveštaj o broju objavljenih tendera - Hrvatska

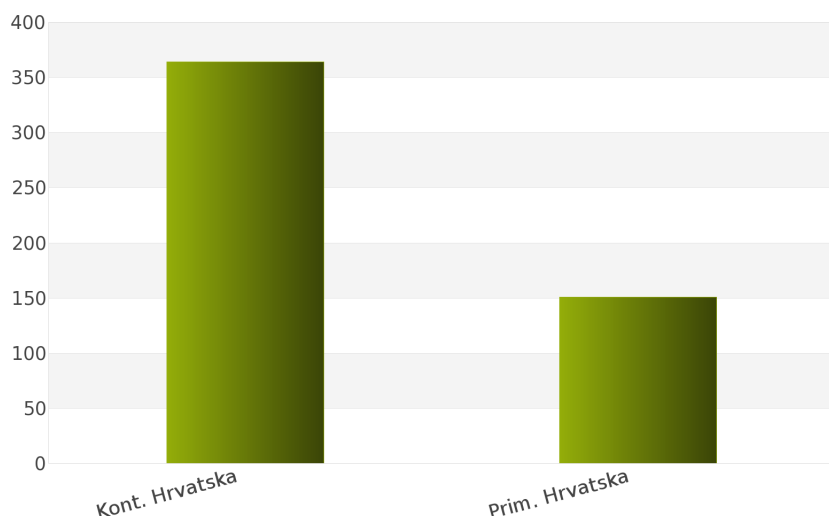
Tokom posmatranog perioda 01.01.2012 - 31.12.2012. za podkategoriju delatnosti **16510000 - Prikolice za utovar za poljoprivredu**, ukupan broj objavljenih tendera iznosi 515 za državu Hrvatska.

Hrvatska je podeljena na sledeće regione: Kontinentalna Hrvatska, Primorska Hrvatska.

Broj objavljenih tendera po regionima prikazan je u *Tabeli 85.* i na *Grafiku 85.*

Region	Broj tendera	u %
Kont. Hrvatska	364	70,7%
Prim. Hrvatska	151	29,3%
Ukupno	515	100 %

Tabela 85. Broj objavljenih tendera po regionima za podkategoriju 16510000 - Prikolice za utovar za poljoprivredu



Grafik 85. Broj objavljenih tendera po regionima za podkategoriju 16510000 - Prikolice za utovar za poljoprivredu

Na osnovu podataka iz *Tabele 85.* može se uočiti da je region Kontinentalna Hrvatska imao najviše objavljenih tendera i to 364, odnosno 70,7%. Zatim sledi region Primorska Hrvatska sa 151 (29,3%).

1.5 Izveštaj o broju objavljenih tendera - Makedonija

Na osnovu sprovedene analize Informacionog Servisa Tender za državu Makedonija, ukupan broj objavljenih tendera u periodu 01.01.2012 - 31.12.2012. iznosi 139 za podkategoriju delatnosti **16510000 - Prikolice za utovar za poljoprivredu**.

U nastavku sledi tabelarni prikaz ukupnog broja objavljenih tendera za navedenu podkategoriju delatnosti.

Region	Broj tendera
Makedonija	139

Tabela 86. Broj objavljenih tendera za podkategoriju 16510000 - Prikolice za utovar za poljoprivredu

2012.



16520000

*Prikolice za istovar za
poljoprivredu*

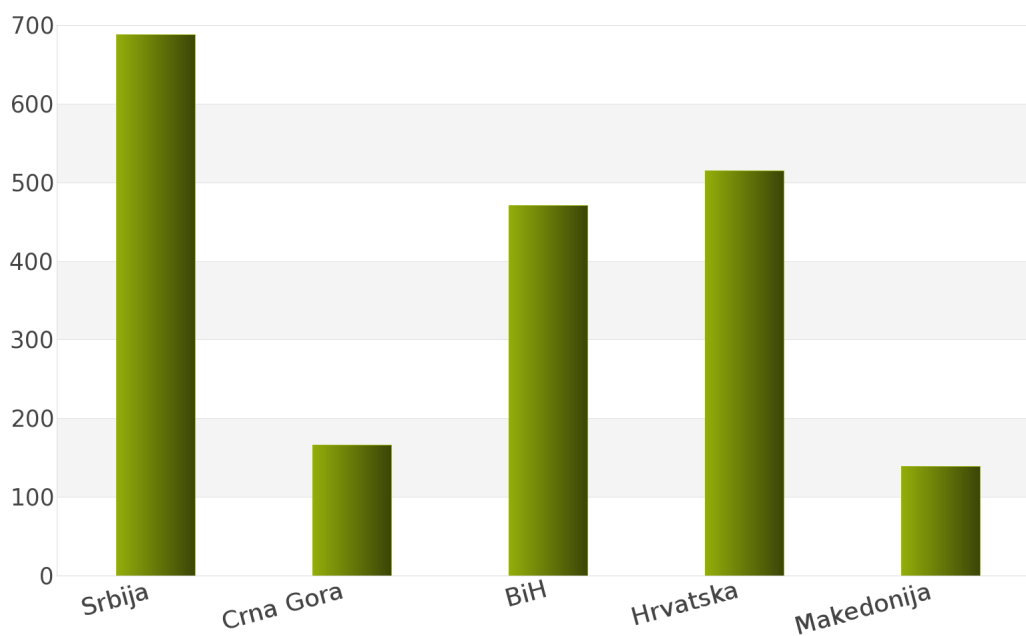
1. Izveštaj o broju objavljenih tendera po državama za podkategoriju delatnosti 16520000 - Prikolice za istovar za poljoprivredu

Tokom perioda 01.01.2012 - 31.12.2012., ukupan broj objavljenih tendera za podkategoriju delatnosti **16520000 - Prikolice za istovar za poljoprivredu** iznosi 1979 za sledeće države: Srbija, Crna Gora, Bosna i Hercegovina, Hrvatska, Makedonija.

Rezultati analize prikazani su u *Tabeli 87.* i na *Grafiku 87.*

Država	Broj tendera	u %
Srbija	688	34,8%
Crna Gora	166	8,4%
BiH	471	23,8%
Hrvatska	515	26,0%
Makedonija	139	7,0%
Ukupno	1979	100%

Tabela 87. Broj objavljenih tendera po državama za podkategoriju 16520000 - Prikolice za istovar za poljoprivredu



Grafik 87. Broj objavljenih tendera po državama za podkategoriju 16520000 - Prikolice za istovar za poljoprivredu

Na osnovu dobijenih rezultata može se uočiti da je najveći udeo u ukupnom broju objavljenih tendera imala Srbija sa 688, odnosno 34,8%. Zatim slede Hrvatska sa 515 (26,0%), Bosna i Hercegovina sa 471 (23,8%), Crna Gora sa 166 (8,4%) i Makedonija sa 139 (7,0%).

U nastavku možete pogledati detaljnu analizu broja objavljenih tendera u okviru svake države pojedinačno i to:

1.1. Izveštaj o broju objavljenih tendera - **Srbija**

1.2. Izveštaj o broju objavljenih tendera - **Crna Gora**

1.3. Izveštaj o broju objavljenih tendera - **Bosna i Hercegovina**

1.4. Izveštaj o broju objavljenih tendera - **Hrvatska**

1.5. Izveštaj o broju objavljenih tendera - **Makedonija**

1.1 Izveštaj o broju objavljenih tendera - Srbija

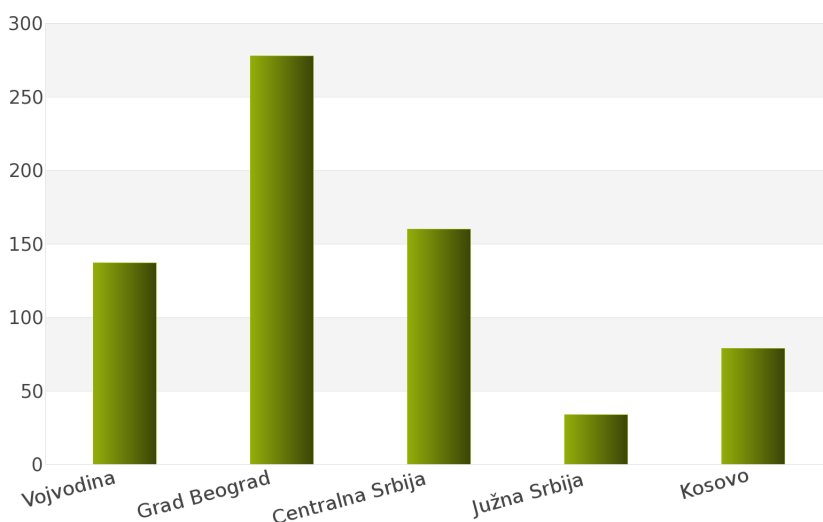
Za podkategoriju delatnosti **16520000 - Prikolice za istovar za poljoprivredu**, ukupan broj raspisanih tendera u periodu 01.01.2012 - 31.12.2012. iznosi 688 za državu Srbija.

Srbija je podeljena na 5 regiona i to: Vojvodina, Grad Beograd, Centralna Srbija, Južna Srbija, Kosovo.

Ukupan broj raspisanih tendera prikazan je u *Tabeli 88.* i na *Grafiku 88.*

Region	Broj tendera	u %
Vojvodina	137	19,9%
Grad Beograd	278	40,4%
Centralna Srbija	160	23,3%
Južna Srbija	34	4,9%
Kosovo	79	11,5%
Ukupno	688	100%

Tabela 88. Broj objavljenih tendera po regionima za podkategoriju 16520000 - Prikolice za istovar za poljoprivredu



Grafik 88. Broj objavljenih tendera po regionima za podkategoriju 16520000 - Prikolice za istovar za poljoprivredu

Najviše tendera raspisano je u regionu Grad Beograd i to 278, odnosno 40,4%. Zatim slede regioni Centralna Srbija sa 160 (23,3%), Vojvodina sa 137 (19,9%), Kosovo sa 79 (11,5%) i Južna Srbija sa 34 (4,9%).

1.2 Izveštaj o broju objavljenih tendera - Crna Gora

Nakon sprovedene analize ukupan broj objavljenih tendera za podkategoriju delatnosti **16520000 - Prikolice za istovar za poljoprivredu** u periodu 01.01.2012 - 31.12.2012. za državu Crna Gora iznosi 166.

Rezultati dobijeni analizom prikazani su u Tabeli 89.

Region	Broj tendera
Crna Gora	166

Tabela 89. Broj objavljenih tendera za podkategoriju 16520000 - Prikolice za istovar za poljoprivredu

1.3 Izveštaj o broju objavljenih tendera - Bosna i Hercegovina

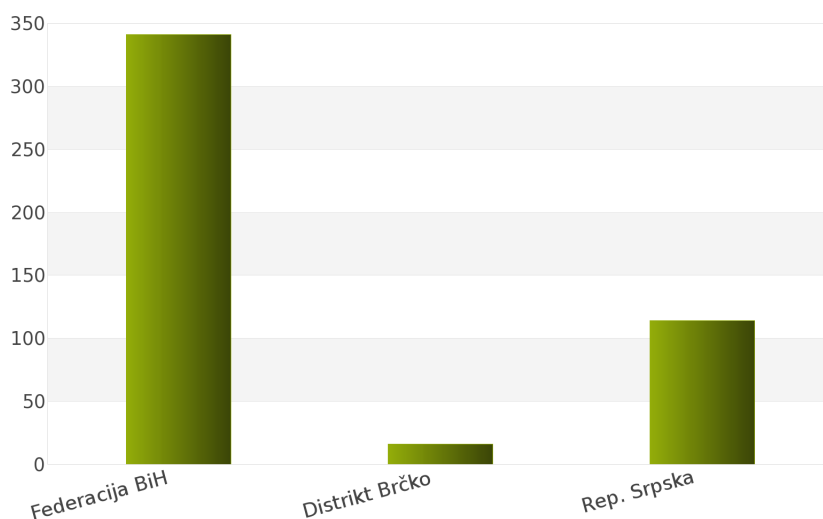
Tokom posmatranog perioda 01.01.2012 - 31.12.2012. za podkategoriju delatnosti **16520000 - Prikolice za istovar za poljoprivredu**, ukupan broj objavljenih tendera iznosi 471 za državu Bosna i Hercegovina.

Bosna i Hercegovina je podeljena na sledeće regione: Federacija Bosna i Hercegovina, Distrikt Brčko, Republika Srpska.

Broj objavljenih tendera po regionima prikazan je u Tabeli 90. i na Grafiku 90.

Region	Broj tendera	u %
Federacija BiH	341	72,4%
Distrikt Brčko	16	3,4%
Rep. Srpska	114	24,2%
Ukupno	471	100%

Tabela 90. Broj objavljenih tendera po regionima za podkategoriju 16520000 - Prikolice za istovar za poljoprivredu



Grafik 90. Broj objavljenih tendera po regionima za podkategoriju 16520000 - Prikolice za istovar za poljoprivredu

Na osnovu podataka iz Tabele 90. može se uočiti da je region Federacija Bosna i Hercegovina imao najviše objavljenih tendera i to 341, odnosno 72,4%. Zatim slede regioni Republika Srpska sa 114 (24,2%) i Distrikt Brčko sa 16 (3,4%).

1.4 Izveštaj o broju objavljenih tendera - Hrvatska

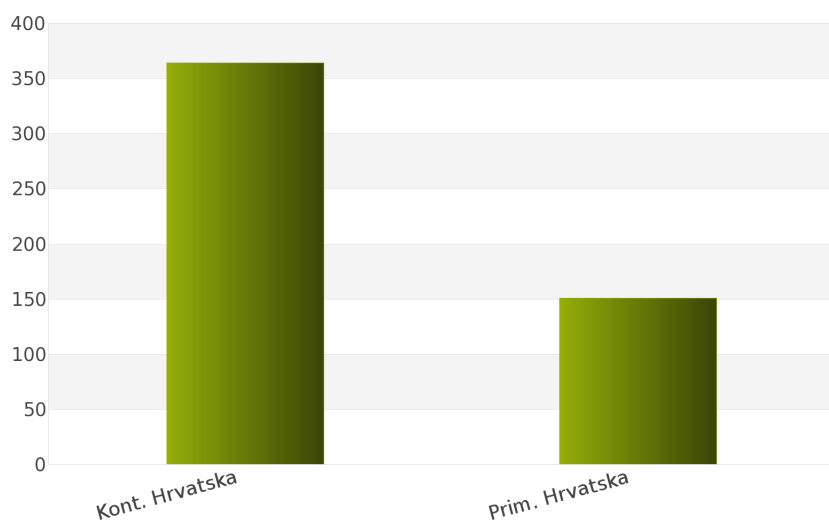
Na osnovu sprovedene analize Informacionog Servisa Tender za državu Hrvatska, ukupan broj objavljenih tendera u periodu 01.01.2012 - 31.12.2012. iznosi 515 za podkategoriju delatnosti **16520000 - Prikolice za istovar za poljoprivredu.**

Hrvatska obuhvata sledeće regione: Kontinentalna Hrvatska, Primorska Hrvatska.

U nastavku sledi tabelarni prikaz ukupnog broja objavljenih tendera za navedenu podkategoriju delatnosti.

Region	Broj tendera	u %
Kont. Hrvatska	364	70,7%
Prim. Hrvatska	151	29,3%
Ukupno	515	100%

Tabela 91. Broj objavljenih tendera po regionima za podkategoriju 16520000 - Prikolice za istovar za poljoprivredu



Grafik 91. Broj objavljenih tendera po regionima za podkategoriju 16520000 - Prikolice za istovar za poljoprivredu

Najviše objavljenih tendera za navedenu podkategoriju delatnosti imao je region Kontinentalna Hrvatska i to 364, odnosno 70,7%. Zatim sledi region Primorska Hrvatska sa 151 (29,3%).

1.5 Izveštaj o broju objavljenih tendera - Makedonija

Rezultati dobijeni analizom pokazuju da za državu Makedonija u periodu 01.01.2012 - 31.12.2012., ukupan broj objavljenih tendera za podkategoriju delatnosti **16520000 - Prikolice za istovar za poljoprivredu** iznosi 139.

Ukupan broj objavljenih tendera prikazan je u Tabeli 92.

Region	Broj tendera
Makedonija	139

Tabela 92. Broj objavljenih tendera za podkategoriju 16520000 - Prikolice za istovar za poljoprivredu

2012.



16530000

***Poluprikolice za utovar za
poljoprivredu***

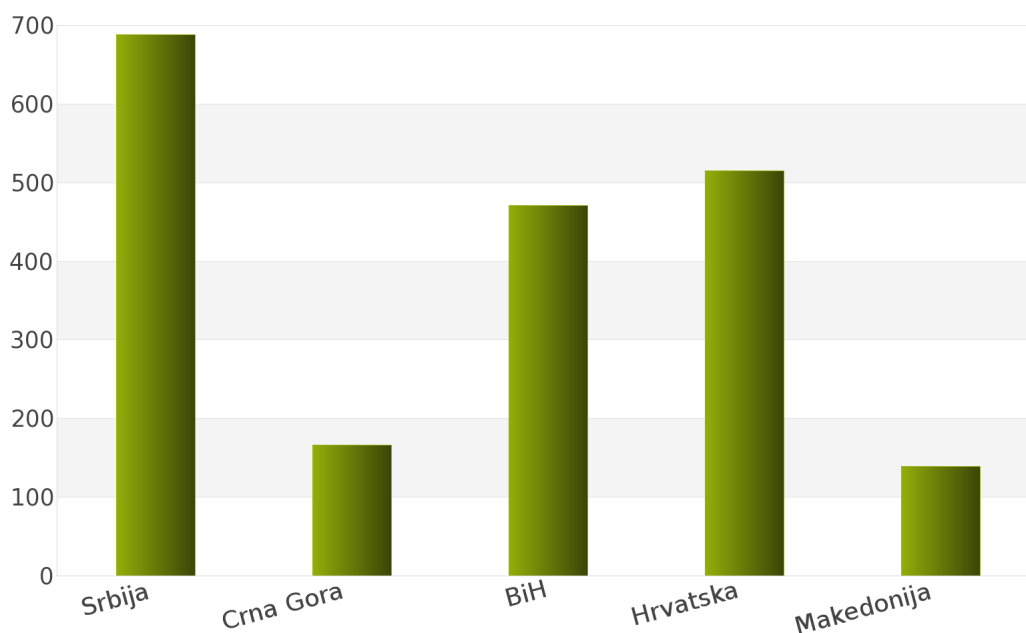
1. Izveštaj o broju objavljenih tendera po državama za podkategoriju delatnosti 16530000 - Poluprikolice za utovar za poljoprivredu

U toku perioda 01.01.2012 - 31.12.2012., ukupan broj objavljenih tendera za podkategoriju delatnosti **16530000 - Poluprikolice za utovar za poljoprivredu** iznosi 1979 za sledeće države: Srbija, Crna Gora, Bosna i Hercegovina, Hrvatska, Makedonija.

Podaci dobijeni analizom prikazani su u *Tabeli 93.* i na *Grafiku 93.*

Država	Broj tendera	u %
Srbija	688	34,8%
Crna Gora	166	8,4%
BiH	471	23,8%
Hrvatska	515	26,0%
Makedonija	139	7,0%
Ukupno	1979	100%

Tabela 93. Broj objavljenih tendera po državama za podkategoriju 16530000 - Poluprikolice za utovar za poljoprivredu



Grafik 93. Broj objavljenih tendera po državama za podkategoriju 16530000 - Poluprikolice za utovar za poljoprivredu

Na osnovu rezultata dobijenih analizom može se uočiti da je najveći udeo u ukupnom broju objavljenih tendera imala Srbija sa 688, odnosno 34,8%. Zatim slede Hrvatska sa 515 (26,0%), Bosna i Hercegovina sa 471 (23,8%), Crna Gora sa 166 (8,4%) i Makedonija sa 139 (7,0%).

U nastavku možete pogledati detaljnu analizu broja objavljenih tendera u okviru svake države pojedinačno i to:

1.1. Izveštaj o broju objavljenih tendera - **Srbija**

1.2. Izveštaj o broju objavljenih tendera - **Crna Gora**

1.3. Izveštaj o broju objavljenih tendera - **Bosna i Hercegovina**

1.4. Izveštaj o broju objavljenih tendera - **Hrvatska**

1.5. Izveštaj o broju objavljenih tendera - **Makedonija**

1.1 Izveštaj o broju objavljenih tendera - Srbija

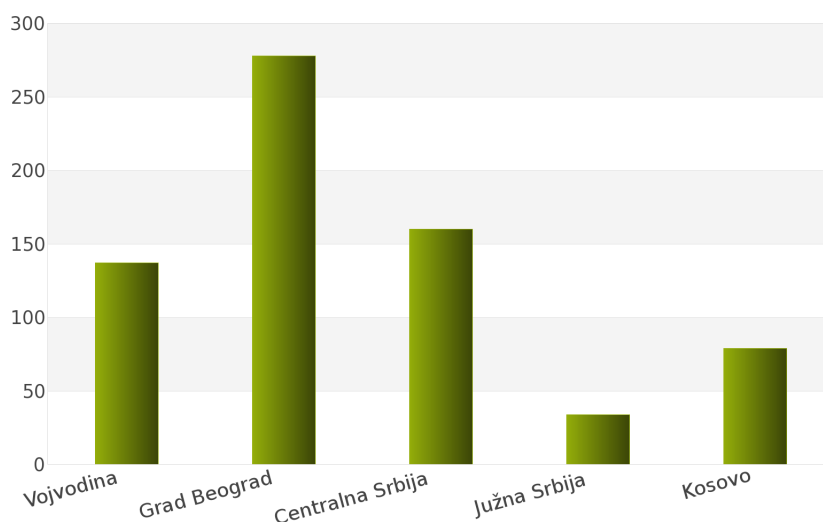
Nakon sprovedene analize ukupan broj objavljenih tendera za podkategoriju delatnosti **16530000 - Poluprikolice za utovar za poljoprivredu** u periodu 01.01.2012 - 31.12.2012. za državu Srbija iznosi 688.

Država Srbija podeljena je na 5 regiona: Vojvodina, Grad Beograd, Centralna Srbija, Južna Srbija, Kosovo.

Rezultati dobijeni analizom prikazani su u *Tabeli 94.* i na *Grafiku 94.*

Region	Broj tendera	u %
Vojvodina	137	19,9%
Grad Beograd	278	40,4%
Centralna Srbija	160	23,3%
Južna Srbija	34	4,9%
Kosovo	79	11,5%
Ukupno	688	100%

Tabela 94. Broj objavljenih tendera po regionima za podkategoriju 16530000 - Poluprikolice za utovar za poljoprivredu



Grafik 94. Broj objavljenih tendera po regionima za podkategoriju 16530000 - Poluprikolice za utovar za poljoprivredu

Najveći udeo u ukupnom broju objavljenih tendera ostvario je region Grad Beograd sa 278, odnosno 40,4%. Zatim slede regioni Centralna Srbija sa 160 (23,3%), Vojvodina sa 137 (19,9%), Kosovo sa 79 (11,5%) i Južna Srbija sa 34 (4,9%).

1.2 Izveštaj o broju objavljenih tendera - Crna Gora

Tokom posmatranog perioda 01.01.2012 - 31.12.2012. za podkategoriju delatnosti **16530000 - Poluprikolice za utovar za poljoprivredu**, ukupan broj objavljenih tendera iznosi 166 za državu Crna Gora.

Broj objavljenih tendera prikazan je u Tabeli 95.

Region	Broj tendera
Crna Gora	166

Tabela 95. Broj objavljenih tendera za podkategoriju 16530000 - Poluprikolice za utovar za poljoprivredu

1.3 Izveštaj o broju objavljenih tendera - Bosna i Hercegovina

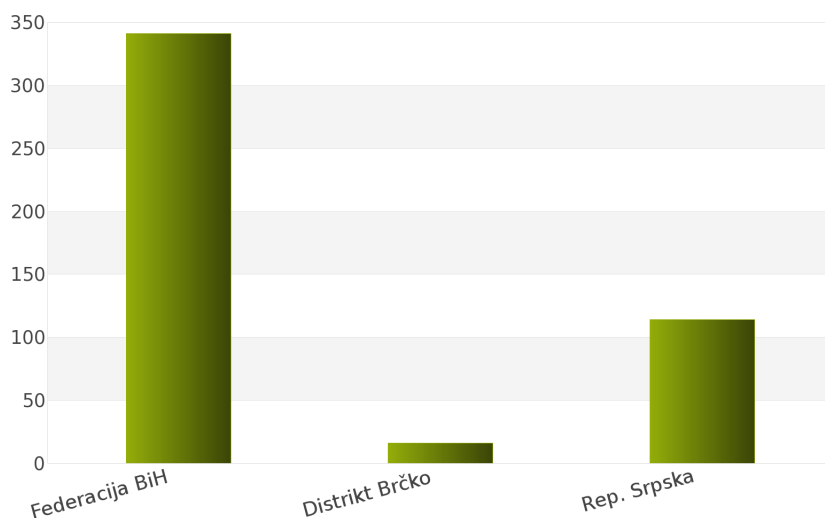
Na osnovu sprovedene analize Informacionog Servisa Tender za državu Bosna i Hercegovina, ukupan broj objavljenih tendera u periodu 01.01.2012 - 31.12.2012. iznosi 471 za podkategoriju delatnosti **16530000 - Poluprikolice za utovar za poljoprivredu**.

Bosna i Hercegovina obuhvata sledeće regione: Federacija Bosna i Hercegovina, Distrikt Brčko, Republika Srpska.

U nastavku sledi tabelarni prikaz ukupnog broja objavljenih tendera za navedenu podkategoriju delatnosti.

Region	Broj tendera	u %
Federacija BiH	341	72,4%
Distrikt Brčko	16	3,4%
Rep. Srpska	114	24,2%
Ukupno	471	100%

Tabela 96. Broj objavljenih tendera po regionima za podkategoriju 16530000 - Poluprikolice za utovar za poljoprivredu



Grafik 96. Broj objavljenih tendera po regionima za podkategoriju 16530000 - Poluprikolice za utovar za poljoprivredu

Najviše objavljenih tendera za navedenu podkategoriju delatnosti imao je region Federacija Bosna i Hercegovina i to 341, odnosno 72,4%. Zatim slede regioni Republika Srpska sa 114 (24,2%) i Distrikt Brčko sa 16 (3,4%).

1.4 Izveštaj o broju objavljenih tendera - Hrvatska

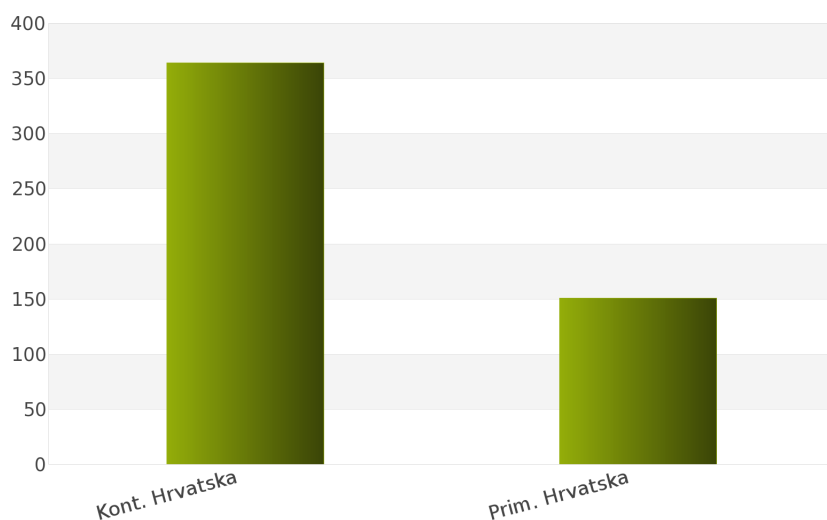
Rezultati dobijeni analizom pokazuju da za državu Hrvatska u periodu 01.01.2012 - 31.12.2012., ukupan broj objavljenih tendera za podkategoriju delatnosti **16530000 - Poluprikolice za utovar za poljoprivredu** iznosi 515.

Regione koje obuhvata Hrvatska su: Kontinentalna Hrvatska, Primorska Hrvatska.

Udeo pojedinih regiona u ukupnom broju objavljenih tendera predstavljen je u *Tabeli 97.* i na *Grafiku 97.*

Region	Broj tendera	u %
Kont. Hrvatska	364	70,7%
Prim. Hrvatska	151	29,3%
Ukupno	515	100%

Tabela 97. Broj objavljenih tendera po regionima za podkategoriju 16530000 - Poluprikolice za utovar za poljoprivredu



Grafik 97. Broj objavljenih tendera po regionima za podkategoriju 16530000 - Poluprikolice za utovar za poljoprivredu

Shodno dobijenim rezultatima najveći broj objavljenih tendera imao je region Kontinentalna Hrvatska i to 364, odnosno 70,7%. Zatim sledi region Primorska Hrvatska sa 151 (29,3%).

1.5 Izveštaj o broju objavljenih tendera - Makedonija

Za podkategoriju delatnosti **16530000 - Poluprikolice za utovar za poljoprivredu**, ukupan broj raspisanih tendera u periodu 01.01.2012 - 31.12.2012. iznosi 139 za državu Makedonija.

Ukupan broj raspisanih tendera prikazan je u *Tabeli 98.*

Region	Broj tendera
Makedonija	139

Tabela 98. Broj objavljenih tendera za podkategoriju 16530000 - Poluprikolice za utovar za poljoprivredu

2012.



16540000

***Poluprikolice za istovar za
poljoprivredu***

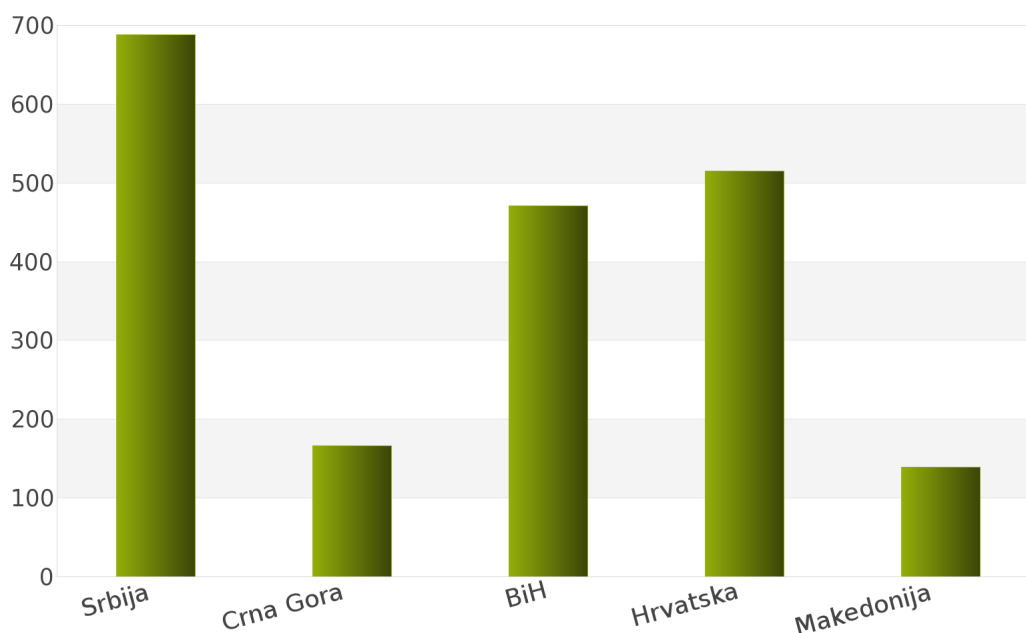
1. Izveštaj o broju objavljenih tendera po državama za podkategoriju delatnosti 16540000 - Poluprikolice za istovar za poljoprivredu

Analizom Informacionog Servisa Tender, ukupan broj objavljenih tendera za podkategoriju delatnosti **16540000 - Poluprikolice za istovar za poljoprivredu** u periodu 01.01.2012 - 31.12.2012. iznosi 1979 za sledeće države: Srbija, Crna Gora, Bosna i Hercegovina, Hrvatska, Makedonija.

Ukupan broj objavljenih tendera za podkategoriju delatnosti **16540000 - Poluprikolice za istovar za poljoprivredu** prikazan je u Tabeli 99. i na Grafiku 99.

Država	Broj tendera	u %
Srbija	688	34,8%
Crna Gora	166	8,4%
BiH	471	23,8%
Hrvatska	515	26,0%
Makedonija	139	7,0%
Ukupno	1979	100%

Tabela 99. Broj objavljenih tendera po državama za podkategoriju 16540000 - Poluprikolice za istovar za poljoprivredu



Grafik 99. Broj objavljenih tendera po državama za podkategoriju 16540000 - Poluprikolice za istovar za poljoprivredu

Na osnovu podataka iz Tabele 99. najveći broj objavljenih tendera imala je Srbija i to 688, odnosno 34,8%. Zatim slede države Hrvatska sa 515 (26,0%), Bosna i Hercegovina sa 471 (23,8%), Crna Gora sa 166 (8,4%) i Makedonija sa 139 (7,0%).

U nastavku možete pogledati detaljnu analizu broja objavljenih tendera u okviru svake države pojedinačno i to:

1.1. Izveštaj o broju objavljenih tendera - **Srbija**

1.2. Izveštaj o broju objavljenih tendera - **Crna Gora**

1.3. Izveštaj o broju objavljenih tendera - **Bosna i Hercegovina**

1.4. Izveštaj o broju objavljenih tendera - **Hrvatska**

1.5. Izveštaj o broju objavljenih tendera - **Makedonija**

1.1 Izveštaj o broju objavljenih tendera - Srbija

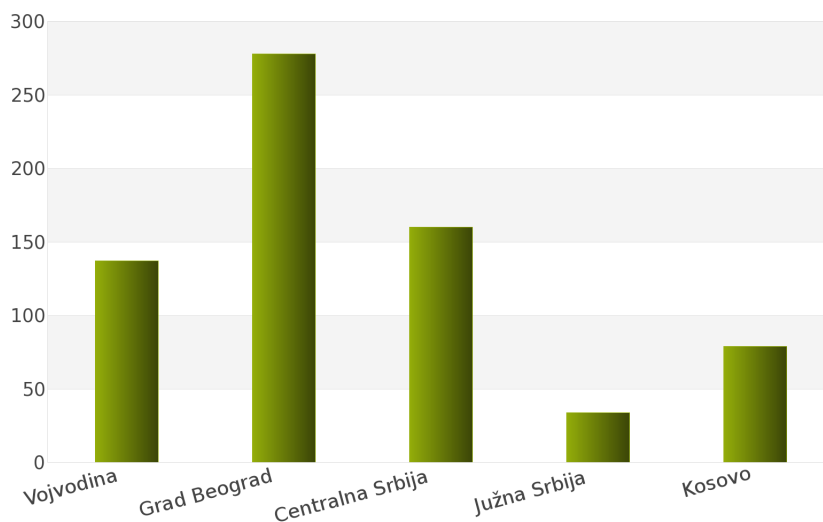
Tokom posmatranog perioda 01.01.2012 - 31.12.2012. za podkategoriju delatnosti **16540000 - Poluprikolice za istovar za poljoprivredu**, ukupan broj objavljenih tendera iznosi 688 za državu Srbija.

Srbija je podeljena na sledeće regione: Vojvodina, Grad Beograd, Centralna Srbija, Južna Srbija, Kosovo.

Broj objavljenih tendera po regionima prikazan je u *Tabeli 100.* i na *Grafiku 100.*

Region	Broj tendera	u %
Vojvodina	137	19,9%
Grad Beograd	278	40,4%
Centralna Srbija	160	23,3%
Južna Srbija	34	4,9%
Kosovo	79	11,5%
Ukupno	688	100%

Tabela 100. Broj objavljenih tendera po regionima za podkategoriju 16540000 - Poluprikolice za istovar za poljoprivredu



Grafik 100. Broj objavljenih tendera po regionima za podkategoriju 16540000 - Poluprikolice za istovar za poljoprivredu

Na osnovu podataka iz *Tabele 100.* može se uočiti da je region Grad Beograd imao najviše objavljenih tendera i to 278, odnosno 40,4%. Zatim slede regioni Centralna Srbija sa 160 (23,3%), Vojvodina sa 137 (19,9%), Kosovo sa 79 (11,5%) i Južna Srbija sa 34 (4,9%).

1.2 Izveštaj o broju objavljenih tendera - Crna Gora

Na osnovu sprovedene analize Informacionog Servisa Tender za državu Crna Gora, ukupan broj objavljenih tendera u periodu 01.01.2012 - 31.12.2012. iznosi 166 za podkategoriju delatnosti **16540000 - Poluprikolice za istovar za poljoprivredu.**

U nastavku sledi tabelarni prikaz ukupnog broja objavljenih tendera za navedenu podkategoriju delatnosti.

Region	Broj tendera
Crna Gora	166

Tabela 101. Broj objavljenih tendera za podkategoriju 16540000 - Poluprikolice za istovar za poljoprivredu

1.3 Izveštaj o broju objavljenih tendera - Bosna i Hercegovina

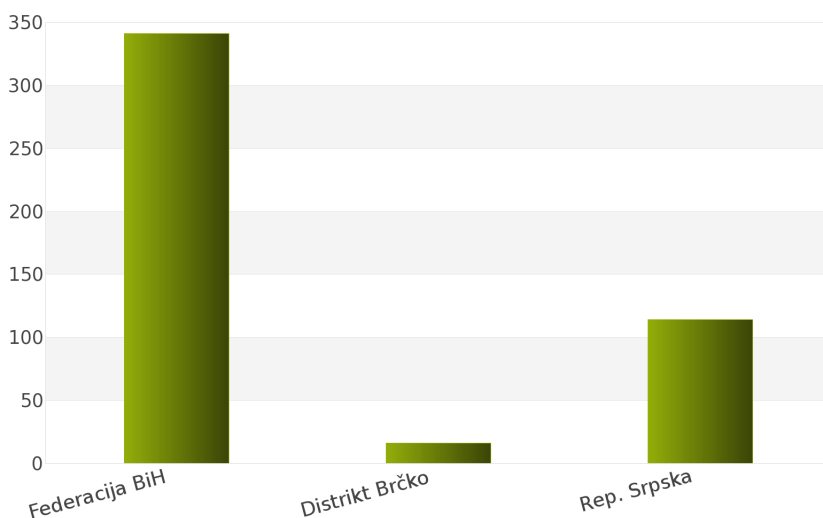
Rezultati dobijeni analizom pokazuju da za državu Bosna i Hercegovina u periodu 01.01.2012 - 31.12.2012., ukupan broj objavljenih tendera za podkategoriju delatnosti **16540000 - Poluprikolice za istovar za poljoprivredu** iznosi 471.

Regioni koje obuhvata Bosna i Hercegovina su: Federacija Bosna i Hercegovina, Distrikt Brčko, Republika Srpska.

Udeo pojedinih regiona u ukupnom broju objavljenih tendera predstavljen je u *Tabeli 102.* i na *Grafiku 102.*

Region	Broj tendera	u %
Federacija BiH	341	72,4%
Distrikt Brčko	16	3,4%
Rep. Srpska	114	24,2%
Ukupno	471	100%

Tabela 102. Broj objavljenih tendera po regionima za podkategoriju 16540000 - Poluprikolice za istovar za poljoprivredu



Grafik 102. Broj objavljenih tendera po regionima za podkategoriju 16540000 - Poluprikolice za istovar za poljoprivredu

Shodno dobijenim rezultatima najveći broj objavljenih tendera imao je region Federacija Bosna i Hercegovina i to 341, odnosno 72,4%. Zatim slede regioni Republika Srpska sa 114 (24,2%) i Distrikt Brčko sa 16 (3,4%).

1.4 Izveštaj o broju objavljenih tendera - Hrvatska

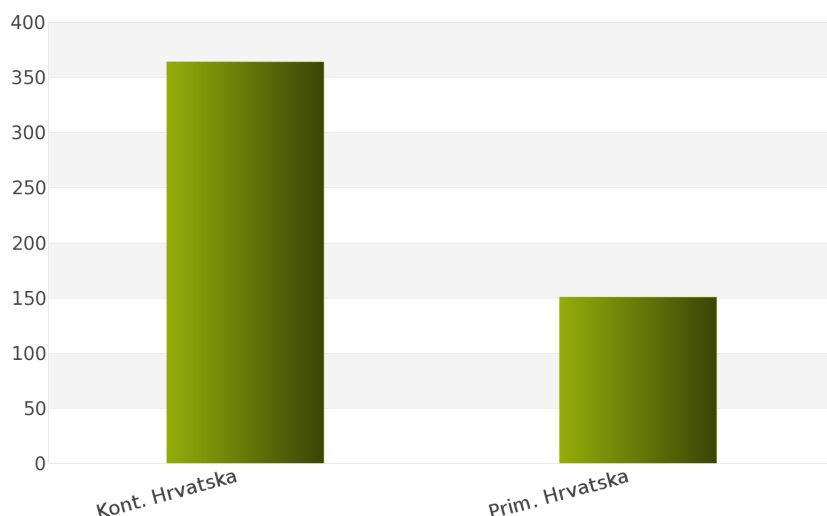
Za podkategoriju delatnosti **16540000 - Poluprikolice za istovar za poljoprivredu**, ukupan broj raspisanih tendera u periodu 01.01.2012 - 31.12.2012. iznosi 515 za državu Hrvatska.

Hrvatska je podeljena na 2 regiona i to: Kontinentalna Hrvatska, Primorska Hrvatska.

Ukupan broj raspisanih tendera prikazan je u *Tabeli 103.* i na *Grafiku 103.*

Region	Broj tendera	u %
Kont. Hrvatska	364	70,7%
Prim. Hrvatska	151	29,3%
Ukupno	515	100%

Tabela 103. Broj objavljenih tendera po regionima za podkategoriju 16540000 - Poluprikolice za istovar za poljoprivredu



Grafik 103. Broj objavljenih tendera po regionima za podkategoriju 16540000 - Poluprikolice za istovar za poljoprivredu

Najviše tendera raspisano je u regionu Kontinentalna Hrvatska i to 364, odnosno 70,7%. Zatim sledi region Primorska Hrvatska sa 151 (29,3%).

1.5 Izveštaj o broju objavljenih tendera - Makedonija

Nakon sprovedene analize ukupan broj objavljenih tendera za podkategoriju delatnosti **16540000 - Poluprikolice za istovar za poljoprivredu** u periodu 01.01.2012 - 31.12.2012. za državu Makedonija iznosi 139.

Rezultati dobijeni analizom prikazani su u *Tabeli 104.*

Region	Broj tendera
Makedonija	139

Tabela 104. Broj objavljenih tendera za podkategoriju 16540000 - Poluprikolice za istovar za poljoprivredu

2012.



16600000

*Specijalne poljoprivredne ili
šumarske mašine*

SADRŽAJ

ID i naziv podkategorija

[16610000] Mašine za čišćenje, sortiranje ili gradiranje jaja, voća i drugih poljoprivrednih proizvoda

[16620000] Mašine za mužu

[16630000] Mašine za pripremu stočne hrane

[16640000] Mašine za pčelarstvo

[16650000] Mašine za živinarstvo

16610000

***Mašine za čičćenje, sortiranje ili
kategorizaciju jaja, voća i drugih
proizvoda***

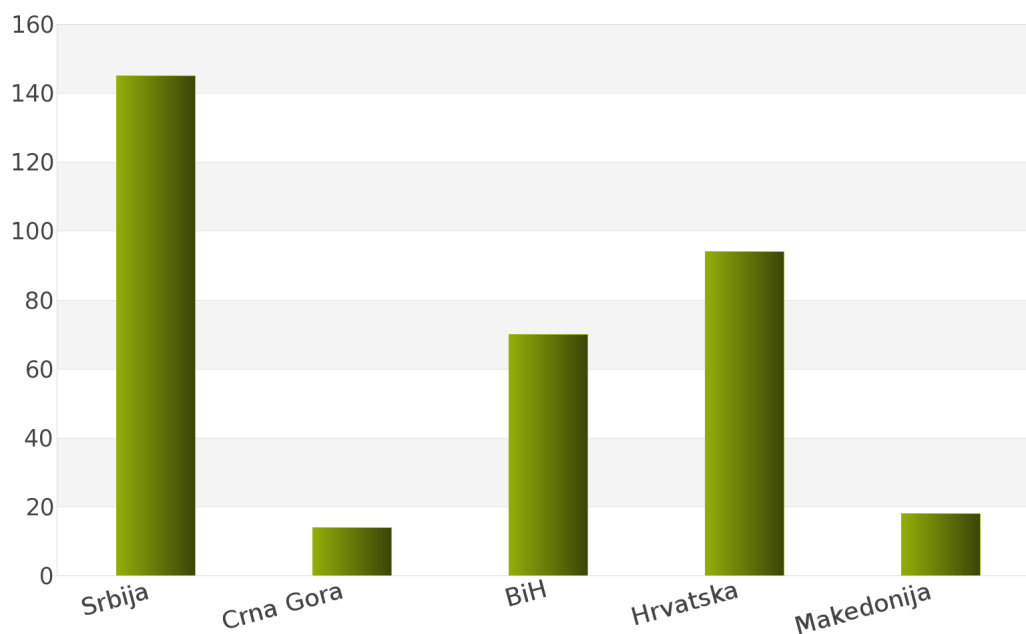
1. Izveštaj o broju objavljenih tendera po državama za podkategoriju delatnosti 16610000 - Mašine za čičćenje, sortiranje ili kategorizaciju jaja, voća i drugih proizvoda

Na osnovu podataka kojima raspolaže Informacioni Servis Tender kreirana je *Tabela 107.* u kojoj je prikazan ukupan broj objavljenih tendera za podkategoriju delatnosti **16610000 - Mašine za čičćenje, sortiranje ili kategorizaciju jaja, voća i drugih proizvoda** za sledeće države: Srbija, Crna Gora, Bosna i Hercegovina, Hrvatska, Makedonija.

Podaci u *Tabeli 107.* se odnose na tendere koji su objavljeni u periodu 01.01.2012 - 31.12.2012. godine.

Država	Broj tendera	u %
Srbija	145	42,5%
Crna Gora	14	4,1%
BiH	70	20,5%
Hrvatska	94	27,6%
Makedonija	18	5,3%
Ukupno	341	100%

Tabela 107. Broj objavljenih tendera po državama za podkategoriju 16610000 - Mašine za čičćenje, sortiranje ili kategorizaciju jaja, voća i drugih proizvoda



Grafik 107. Broj objavljenih tendera po državama za podkategoriju 16610000 - Mašine za čičćenje, sortiranje ili kategorizaciju jaja, voća i drugih proizvoda

U posmatranom periodu za podkategoriju **16610000 - Mašine za čičćenje, sortiranje ili kategorizaciju jaja, voća i drugih proizvoda**, ukupan broj objavljenih tendera iznosi 341. Najviše tendera za navedenu podkategoriju imala je Srbija i to 145, što čini 42,5% od ukupnog broja objavljenih tendera. Zatim slede države Hrvatska sa 94 (27,6%), Bosna i Hercegovina sa 70 (20,5%), Makedonija sa 18 (5,3%) i Crna Gora sa 14 (4,1%).

U nastavku možete pogledati detaljnu analizu broja objavljenih tendera u okviru svake države pojedinačno i to:

1.1. Izveštaj o broju objavljenih tendera - **Srbija**

1.2. Izveštaj o broju objavljenih tendera - **Crna Gora**

1.3. Izveštaj o broju objavljenih tendera - **Bosna i Hercegovina**

1.4. Izveštaj o broju objavljenih tendera - **Hrvatska**

1.5. Izveštaj o broju objavljenih tendera - **Makedonija**

1.1 Izveštaj o broju objavljenih tendera - Srbija

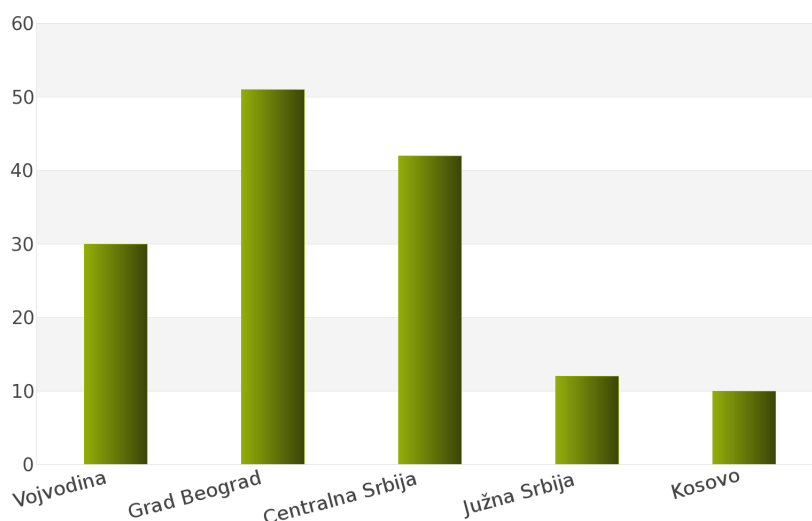
Na osnovu sprovedene analize Informacionog Servisa Tender za državu Srbija, ukupan broj objavljenih tendera u periodu 01.01.2012 - 31.12.2012. iznosi 145 za podkategoriju delatnosti **16610000 - Mašine za čišćenje, sortiranje ili kategorizaciju jaja, voća i drugih proizvoda.**

Srbija obuhvata sledeće regione: Vojvodina, Grad Beograd, Centralna Srbija, Južna Srbija, Kosovo.

U nastavku sledi tabelarni prikaz ukupnog broja objavljenih tendera za navedenu podkategoriju delatnosti.

Region	Broj tendera	u %
Vojvodina	30	20,7%
Grad Beograd	51	35,2%
Centralna Srbija	42	29,0%
Južna Srbija	12	8,3%
Kosovo	10	6,9%
Ukupno	145	100%

Tabela 108. Broj objavljenih tendera po regionima za podkategoriju 16610000 - Mašine za čišćenje, sortiranje ili kategorizaciju jaja, voća i drugih proizvoda



Grafik 108. Broj objavljenih tendera po regionima za podkategoriju 16610000 - Mašine za čišćenje, sortiranje ili kategorizaciju jaja, voća i drugih proizvoda

Najviše objavljenih tendera za navedenu podkategoriju delatnosti imao je region Grad Beograd i to 51, odnosno 35,2%. Zatim slede regioni Centralna Srbija sa 42 (29,0%), Vojvodina sa 30 (20,7%), Južna Srbija sa 12 (8,3%) i Kosovo sa 10 (6,9%).

1.2 Izveštaj o broju objavljenih tendera - Crna Gora

Rezultati dobijeni analizom pokazuju da za državu Crna Gora u periodu 01.01.2012 - 31.12.2012., ukupan broj objavljenih tendera za podkategoriju delatnosti **16610000 - Mašine za čičćenje, sortiranje ili kategorizaciju jaja, voća i drugih proizvoda** iznosi 14.

Ukupan broj objavljenih tendera prikazan je u *Tabeli 109*.

Region	Broj tendera
Crna Gora	14

Tabela 109. Broj objavljenih tendera za podkategoriju 16610000 - Mašine za čičćenje, sortiranje ili kategorizaciju jaja, voća i drugih proizvoda

1.3 Izveštaj o broju objavljenih tendera - Bosna i Hercegovina

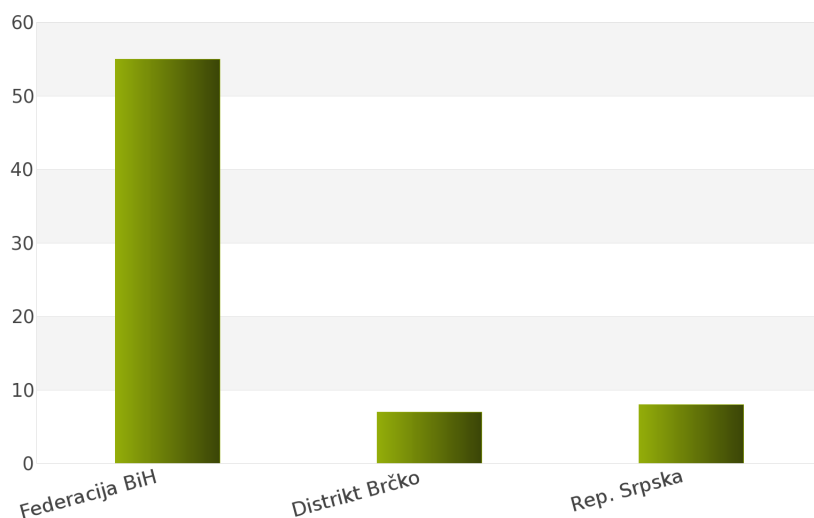
Za podkategoriju delatnosti **16610000 - Mašine za čičćenje, sortiranje ili kategorizaciju jaja, voća i drugih proizvoda**, ukupan broj raspisanih tendera u periodu 01.01.2012 - 31.12.2012. iznosi 70 za državu Bosna i Hercegovina.

Bosna i Hercegovina je podeljena na 3 regiona i to: Federacija Bosna i Hercegovina, Distrikt Brčko, Republika Srpska.

Ukupan broj raspisanih tendera prikazan je u *Tabeli 110*. i na *Grafiku 110*.

Region	Broj tendera	u %
Federacija BiH	55	78,6%
Distrikt Brčko	7	10%
Rep. Srpska	8	11,4%
Ukupno	70	100%

Tabela 110. Broj objavljenih tendera po regionima za podkategoriju 16610000 - Mašine za čičćenje, sortiranje ili kategorizaciju jaja, voća i drugih proizvoda



Grafik 110. Broj objavljenih tendera po regionima za podkategoriju 16610000 - Mašine za čičćenje, sortiranje ili kategorizaciju jaja, voća i drugih proizvoda

Najviše tendera raspisano je u regionu Federacija Bosna i Hercegovina i to 55, odnosno 78,6%. Zatim slede regioni Republika Srpska sa 8 (11,4%) i Distrikt Brčko sa 7 (10%).

1.4 Izveštaj o broju objavljenih tendera - Hrvatska

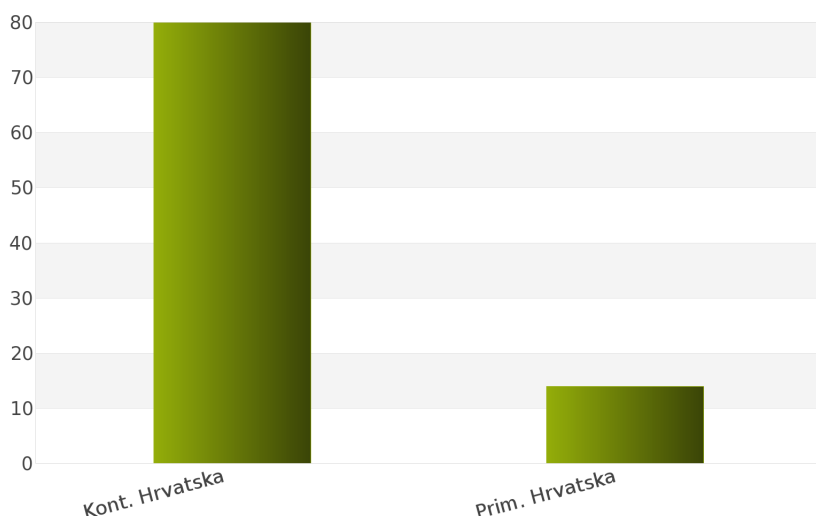
Nakon sprovedene analize ukupan broj objavljenih tendera za podkategoriju delatnosti **16610000 - Mašine za čiččenje, sortiranje ili kategorizaciju jaja, voća i drugih proizvoda** u periodu 01.01.2012 - 31.12.2012. za državu Hrvatska iznosi 94.

Država Hrvatska podeljena je na 2 regiona: Kontinentalna Hrvatska, Primorska Hrvatska.

Rezultati dobijeni analizom prikazani su u *Tabeli 111.* i na *Grafiku 111.*

Region	Broj tendera	u %
Kont. Hrvatska	80	85,1%
Prim. Hrvatska	14	14,9%
Ukupno	94	100 %

Tabela 111. Broj objavljenih tendera po regionima za podkategoriju 16610000 - Mašine za čiččenje, sortiranje ili kategorizaciju jaja, voća i drugih proizvoda



Grafik 111. Broj objavljenih tendera po regionima za podkategoriju 16610000 - Mašine za čiččenje, sortiranje ili kategorizaciju jaja, voća i drugih proizvoda

Najveći udeo u ukupnom broju objavljenih tendera ostvario je region Kontinentalna Hrvatska sa 80, odnosno 85,1%. Zatim sledi region Primorska Hrvatska sa 14 (14,9%).

1.5 Izveštaj o broju objavljenih tendera - Makedonija

Tokom posmatranog perioda 01.01.2012 - 31.12.2012. za podkategoriju delatnosti **16610000 - Mašine za čiččenje, sortiranje ili kategorizaciju jaja, voća i drugih proizvoda**, ukupan broj objavljenih tendera iznosi 18 za državu Makedonija.

Broj objavljenih tendera prikazan je u *Tabeli 112.*

Region	Broj tendera
Makedonija	18

Tabela 112. Broj objavljenih tendera za podkategoriju 16610000 - Mašine za čiččenje, sortiranje ili kategorizaciju jaja, voća i drugih proizvoda

2012.



16620000

Mašine za mleko

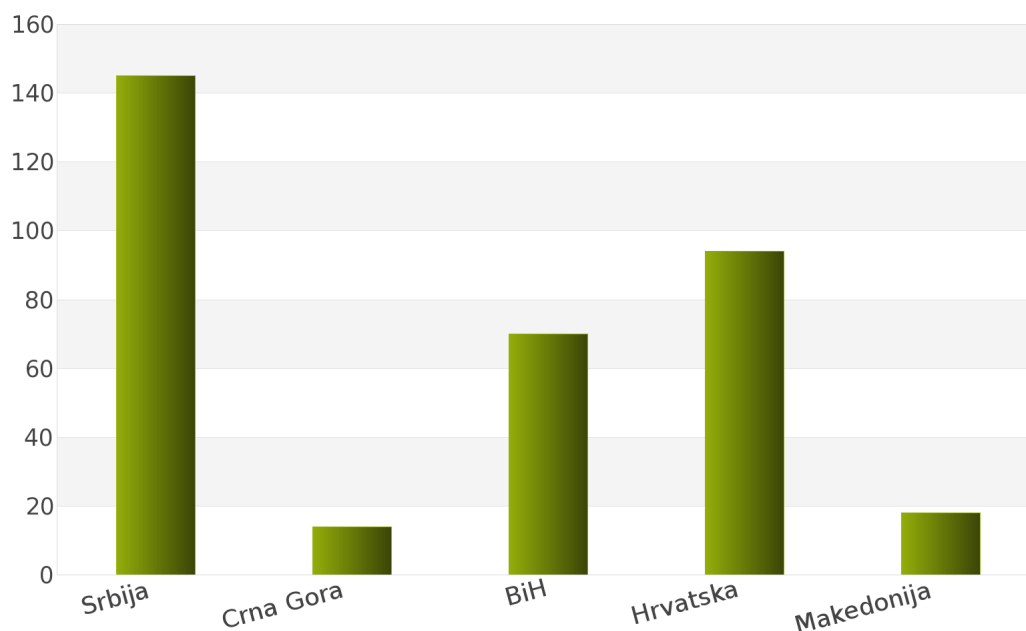
1. Izveštaj o broju objavljenih tendera po državama za podkategoriju delatnosti 16620000 - Mašine za mleko

Ukupan broj objavljenih tendera u periodu 01.01.2012 - 31.12.2012. za podkategoriju delatnosti **16620000 - Mašine za mleko** iznosi 341. Države koje su obuhvaćene analizom su: Srbija, Crna Gora, Bosna i Hercegovina, Hrvatska, Makedonija.

Podaci dobijeni analizom za podkategoriju delatnosti **16620000 - Mašine za mleko** prikazani su u *Tabeli 113.* i na *Grafiku 113.*

Država	Broj tendera	u %
Srbija	145	42,5%
Crna Gora	14	4,1%
BiH	70	20,5%
Hrvatska	94	27,6%
Makedonija	18	5,3%
Ukupno	341	100%

Tabela 113. Broj objavljenih tendera po državama za podkategoriju 16620000 - Mašine za mleko



Grafik 113. Broj objavljenih tendera po državama za podkategoriju 16620000 - Mašine za mleko

Iz *Tabele 113.* i *Grafika 113.* može se uočiti da je Srbija sa 145, odnosno 42,5% imala najveći broj raspisanih tendera u posmatranom periodu. Zatim slede Hrvatska sa 94 (27,6%), Bosna i Hercegovina sa 70 (20,5%), Makedonija sa 18 (5,3%) i Crna Gora sa 14 (4,1%).

U nastavku možete pogledati detaljnu analizu broja objavljenih tendera u okviru svake države pojedinačno i to:

1.1. Izveštaj o broju objavljenih tendera - **Srbija**

1.2. Izveštaj o broju objavljenih tendera - **Crna Gora**

1.3. Izveštaj o broju objavljenih tendera - **Bosna i Hercegovina**

1.4. Izveštaj o broju objavljenih tendera - **Hrvatska**

1.5. Izveštaj o broju objavljenih tendera - **Makedonija**

1.1 Izveštaj o broju objavljenih tendera - Srbija

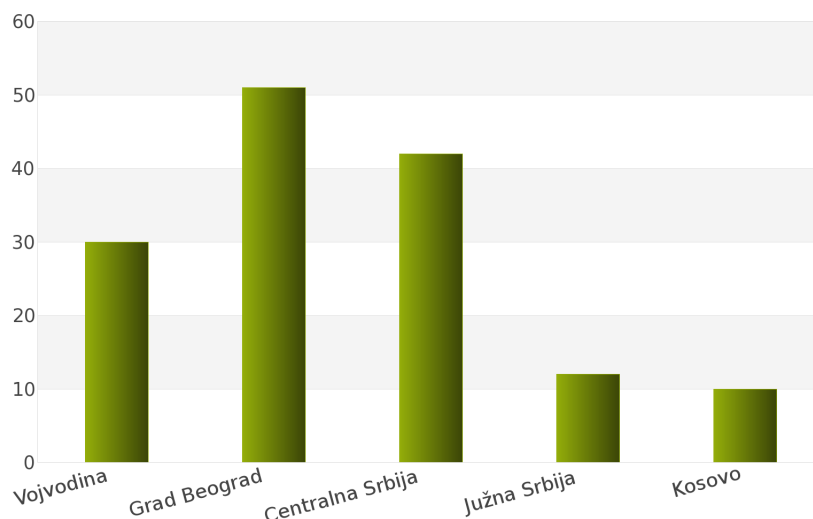
Rezultati dobijeni analizom pokazuju da za državu Srbija u periodu 01.01.2012 - 31.12.2012., ukupan broj objavljenih tendera za podkategoriju delatnosti **16620000 - Mašine za mleko** iznosi 145.

Regionne koje obuhvata Srbija su: Vojvodina, Grad Beograd, Centralna Srbija, Južna Srbija, Kosovo.

Udeo pojedinih regiona u ukupnom broju objavljenih tendera predstavljen je u *Tabeli 114.* i na *Grafiku 114.*

Region	Broj tendera	u %
Vojvodina	30	20,7%
Grad Beograd	51	35,2%
Centralna Srbija	42	29,0%
Južna Srbija	12	8,3%
Kosovo	10	6,9%
Ukupno	145	100%

Tabela 114. Broj objavljenih tendera po regionima za podkategoriju 16620000 - Mašine za mleko



Grafik 114. Broj objavljenih tendera po regionima za podkategoriju 16620000 - Mašine za mleko

Shodno dobijenim rezultatima najveći broj objavljenih tendera imao je region Grad Beograd i to 51, odnosno 35,2%. Zatim slede regioni Centralna Srbija sa 42 (29,0%), Vojvodina sa 30 (20,7%), Južna Srbija sa 12 (8,3%) i Kosovo sa 10 (6,9%).

1.2 Izveštaj o broju objavljenih tendera - Crna Gora

Za podkategoriju delatnosti **16620000 - Mašine za mleko**, ukupan broj raspisanih tendera u periodu 01.01.2012 - 31.12.2012. iznosi 14 za državu Crna Gora.

Ukupan broj raspisanih tendera prikazan je u *Tabeli 115*.

Region	Broj tendera
Crna Gora	14

Tabela 115. Broj objavljenih tendera za podkategoriju 16620000 - Mašine za mleko

1.3 Izveštaj o broju objavljenih tendera - Bosna i Hercegovina

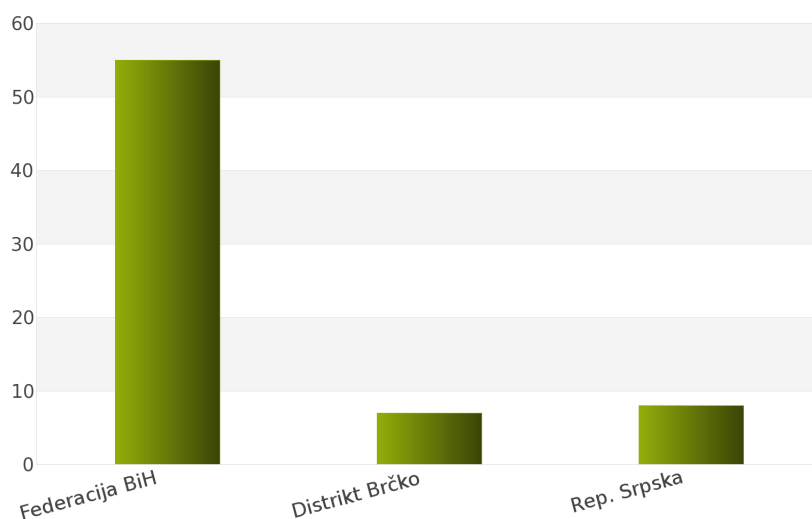
Nakon sprovedene analize ukupan broj objavljenih tendera za podkategoriju delatnosti **16620000 - Mašine za mleko** u periodu 01.01.2012 - 31.12.2012. za državu Bosna i Hercegovina iznosi 70.

Država Bosna i Hercegovina podeljena je na 3 regiona: Federacija Bosna i Hercegovina, Distrikt Brčko, Republika Srpska.

Rezultati dobijeni analizom prikazani su u *Tabeli 116*. i na *Grafiku 116*.

Region	Broj tendera	u %
Federacija BiH	55	78,6%
Distrikt Brčko	7	10%
Rep. Srpska	8	11,4%
Ukupno	70	100%

Tabela 116. Broj objavljenih tendera po regionima za podkategoriju 16620000 - Mašine za mleko



Grafik 116. Broj objavljenih tendera po regionima za podkategoriju 16620000 - Mašine za mleko

Najveći udeo u ukupnom broju objavljenih tendera ostvario je region Federacija Bosna i Hercegovina sa 55, odnosno 78,6%. Zatim slede regioni Republika Srpska sa 8 (11,4%) i Distrikt Brčko sa 7 (10%).

1.4 Izveštaj o broju objavljenih tendera - Hrvatska

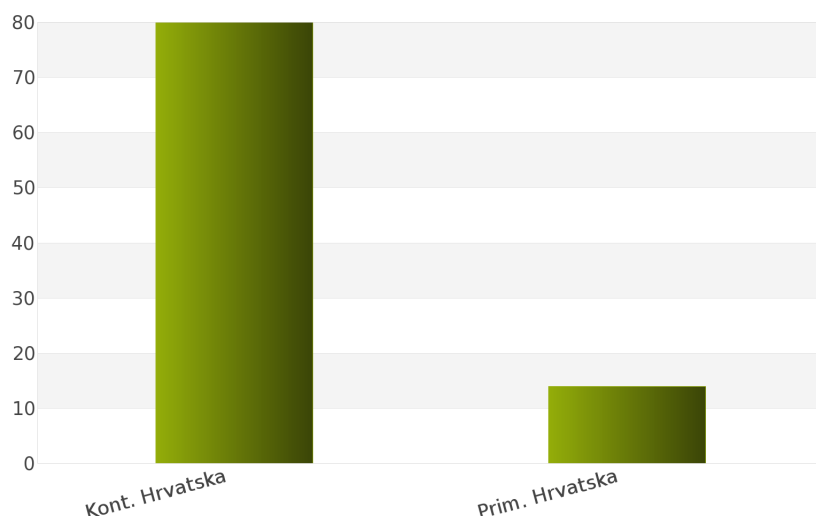
Tokom posmatranog perioda 01.01.2012 - 31.12.2012. za podkategoriju delatnosti **16620000 - Mašine za mleko**, ukupan broj objavljenih tendera iznosi 94 za državu Hrvatska.

Hrvatska je podeljena na sledeće regione: Kontinentalna Hrvatska, Primorska Hrvatska.

Broj objavljenih tendera po regionima prikazan je u *Tabeli 117.* i na *Grafiku 117.*

Region	Broj tendera	u %
Kont. Hrvatska	80	85,1%
Prim. Hrvatska	14	14,9%
Ukupno	94	100 %

Tabela 117. Broj objavljenih tendera po regionima za podkategoriju 16620000 - Mašine za mleko



Grafik 117. Broj objavljenih tendera po regionima za podkategoriju 16620000 - Mašine za mleko

Na osnovu podataka iz *Tabele 117.* može se uočiti da je region Kontinentalna Hrvatska imao najviše objavljenih tendera i to 80, odnosno 85,1%. Zatim sledi region Primorska Hrvatska sa 14 (14,9%).

1.5 Izveštaj o broju objavljenih tendera - Makedonija

Na osnovu sprovedene analize Informacionog Servisa Tender za državu Makedonija, ukupan broj objavljenih tendera u periodu 01.01.2012 - 31.12.2012. iznosi 18 za podkategoriju delatnosti **16620000 - Mašine za mleko**.

U nastavku sledi tabelarni prikaz ukupnog broja objavljenih tendera za navedenu podkategoriju delatnosti.

Region	Broj tendera
Makedonija	18

Tabela 118. Broj objavljenih tendera za podkategoriju 16620000 - Mašine za mleko

2012.



16630000

Mašine za pripremu hrane za stoku

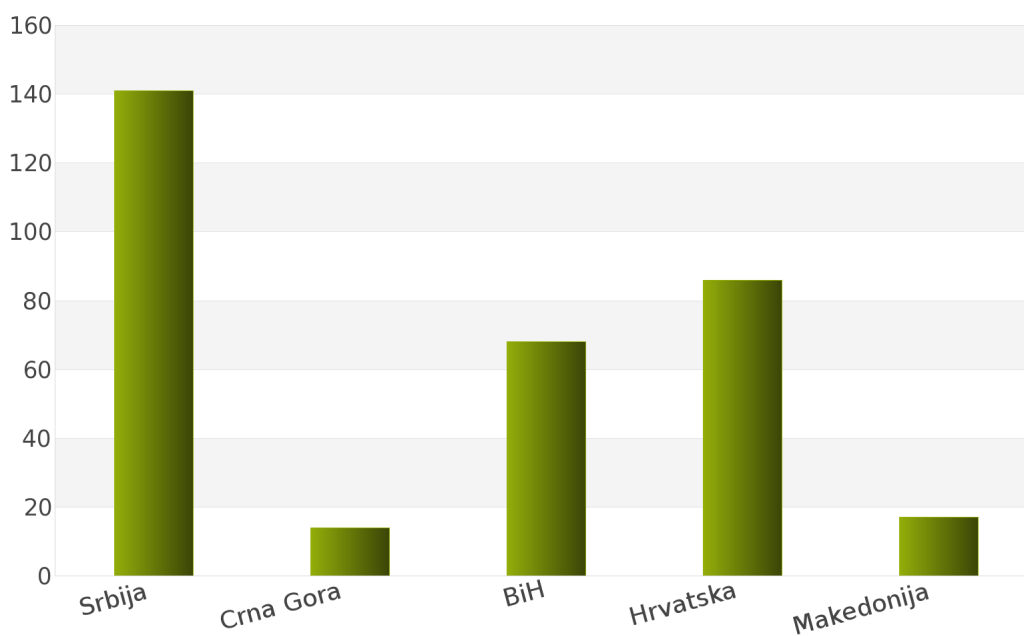
1. Izveštaj o broju objavljenih tendera po državama za podkategoriju delatnosti 16630000 - Mašine za pripremu hrane za stoku

Tokom perioda 01.01.2012 - 31.12.2012., ukupan broj objavljenih tendera za podkategoriju delatnosti **16630000 - Mašine za pripremu hrane za stoku** iznosi 326 za sledeće države: Srbija, Crna Gora, Bosna i Hercegovina, Hrvatska, Makedonija.

Rezultati analize prikazani su u *Tabeli 119.* i na *Grafiku 119.*

Država	Broj tendera	u %
Srbija	141	43,3%
Crna Gora	14	4,3%
BiH	68	20,9%
Hrvatska	86	26,4%
Makedonija	17	5,2%
Ukupno	326	100%

Tabela 119. Broj objavljenih tendera po državama za podkategoriju 16630000 - Mašine za pripremu hrane za stoku



Grafik 119. Broj objavljenih tendera po državama za podkategoriju 16630000 - Mašine za pripremu hrane za stoku

Na osnovu dobijenih rezultata može se uočiti da je najveći udeo u ukupnom broju objavljenih tendera imala Srbija sa 141, odnosno 43,3%. Zatim slede Hrvatska sa 86 (26,4%), Bosna i Hercegovina sa 68 (20,9%), Makedonija sa 17 (5,2%) i Crna Gora sa 14 (4,3%).

U nastavku možete pogledati detaljnu analizu broja objavljenih tendera u okviru svake države pojedinačno i to:

1.1. Izveštaj o broju objavljenih tendera - **Srbija**

1.2. Izveštaj o broju objavljenih tendera - **Crna Gora**

1.3. Izveštaj o broju objavljenih tendera - **Bosna i Hercegovina**

1.4. Izveštaj o broju objavljenih tendera - **Hrvatska**

1.5. Izveštaj o broju objavljenih tendera - **Makedonija**

1.1 Izveštaj o broju objavljenih tendera - Srbija

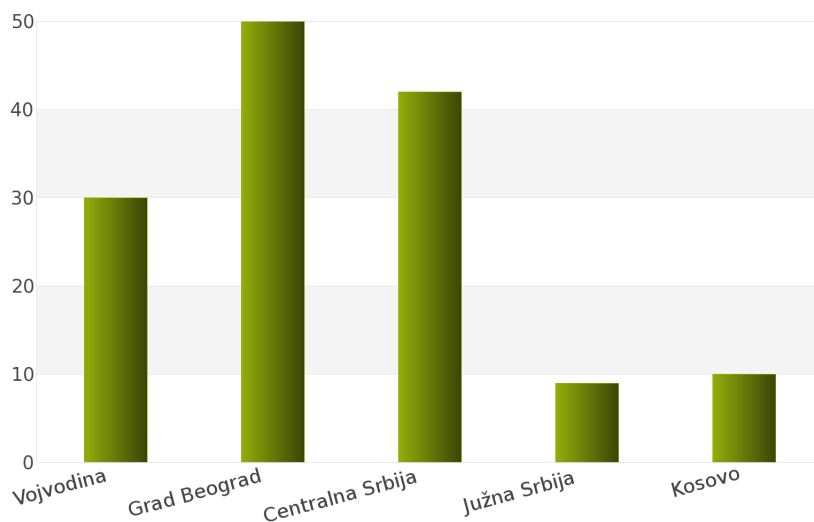
Za podkategoriju delatnosti **16630000 - Mašine za pripremu hrane za stoku**, ukupan broj raspisanih tendera u periodu 01.01.2012 - 31.12.2012. iznosi 141 za državu Srbija.

Srbija je podeljena na 5 regiona i to: Vojvodina, Grad Beograd, Centralna Srbija, Južna Srbija, Kosovo.

Ukupan broj raspisanih tendera prikazan je u *Tabeli 120.* i na *Grafiku 120.*

Region	Broj tendera	u %
Vojvodina	30	21,3%
Grad Beograd	50	35,5%
Centralna Srbija	42	29,8%
Južna Srbija	9	6,4%
Kosovo	10	7,1%
Ukupno	141	100%

Tabela 120. Broj objavljenih tendera po regionima za podkategoriju 16630000 - Mašine za pripremu hrane za stoku



Grafik 120. Broj objavljenih tendera po regionima za podkategoriju 16630000 - Mašine za pripremu hrane za stoku

Najviše tendera raspisano je u regionu Grad Beograd i to 50, odnosno 35,5%. Zatim slede regioni Centralna Srbija sa 42 (29,8%), Vojvodina sa 30 (21,3%), Kosovo sa 10 (7,1%) i Južna Srbija sa 9 (6,4%).

1.2 Izveštaj o broju objavljenih tendera - Crna Gora

Nakon sprovedene analize ukupan broj objavljenih tendera za podkategoriju delatnosti **16630000 - Mašine za pripremu hrane za stoku** u periodu 01.01.2012 - 31.12.2012. za državu Crna Gora iznosi 14.

Rezultati dobijeni analizom prikazani su u Tabeli 121.

Region	Broj tendera
Crna Gora	14

Tabela 121. Broj objavljenih tendera za podkategoriju 16630000 - Mašine za pripremu hrane za stoku

1.3 Izveštaj o broju objavljenih tendera - Bosna i Hercegovina

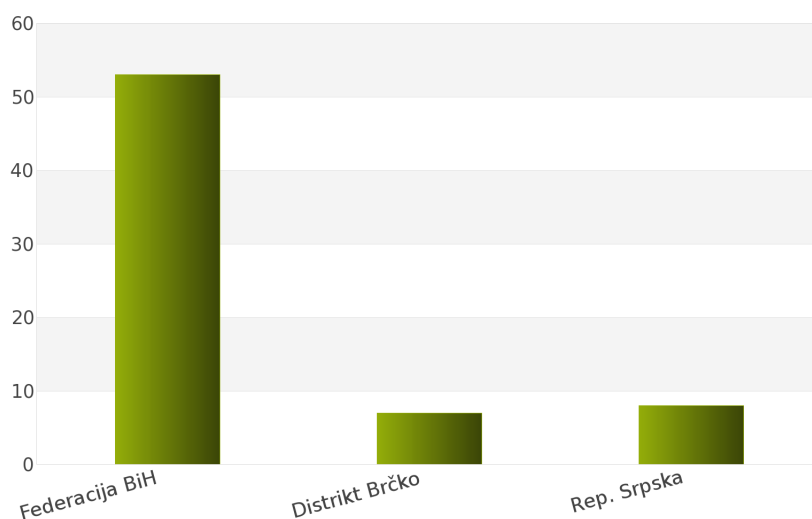
Tokom posmatranog perioda 01.01.2012 - 31.12.2012. za podkategoriju delatnosti **16630000 - Mašine za pripremu hrane za stoku**, ukupan broj objavljenih tendera iznosi 68 za državu Bosna i Hercegovina.

Bosna i Hercegovina je podeljena na sledeće regione: Federacija Bosna i Hercegovina, Distrikt Brčko, Republika Srpska.

Broj objavljenih tendera po regionima prikazan je u Tabeli 122. i na Grafiku 122.

Region	Broj tendera	u %
Federacija BiH	53	77,9%
Distrikt Brčko	7	10,3%
Rep. Srpska	8	11,8%
Ukupno	68	100%

Tabela 122. Broj objavljenih tendera po regionima za podkategoriju 16630000 - Mašine za pripremu hrane za stoku



Grafik 122. Broj objavljenih tendera po regionima za podkategoriju 16630000 - Mašine za pripremu hrane za stoku

Na osnovu podataka iz Tabele 122. može se uočiti da je region Federacija Bosna i Hercegovina imao najviše objavljenih tendera i to 53, odnosno 77,9%. Zatim slede regioni Republika Srpska sa 8 (11,8%) i Distrikt Brčko sa 7 (10,3%).

1.4 Izveštaj o broju objavljenih tendera - Hrvatska

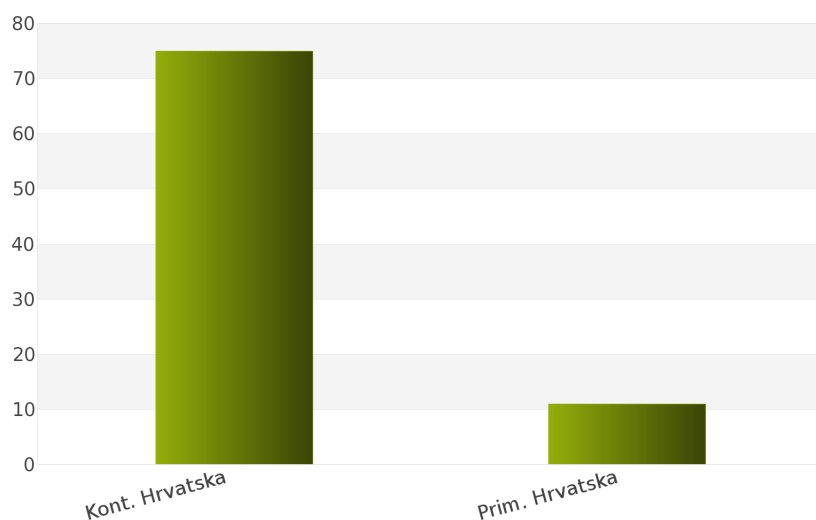
Na osnovu sprovedene analize Informacionog Servisa Tender za državu Hrvatska, ukupan broj objavljenih tendera u periodu 01.01.2012 - 31.12.2012. iznosi 86 za podkategoriju delatnosti **16630000 - Mašine za pripremu hrane za stoku.**

Hrvatska obuhvata sledeće regione: Kontinentalna Hrvatska, Primorska Hrvatska.

U nastavku sledi tabelarni prikaz ukupnog broja objavljenih tendera za navedenu podkategoriju delatnosti.

Region	Broj tendera	u %
Kont. Hrvatska	75	87,2%
Prim. Hrvatska	11	12,8%
Ukupno	86	100%

Tabela 123. Broj objavljenih tendera po regionima za podkategoriju 16630000 - Mašine za pripremu hrane za stoku



Grafik 123. Broj objavljenih tendera po regionima za podkategoriju 16630000 - Mašine za pripremu hrane za stoku

Najviše objavljenih tendera za navedenu podkategoriju delatnosti imao je region Kontinentalna Hrvatska i to 75, odnosno 87,2%. Zatim sledi region Primorska Hrvatska sa 11 (12,8%).

1.5 Izveštaj o broju objavljenih tendera - Makedonija

Rezultati dobijeni analizom pokazuju da za državu Makedonija u periodu 01.01.2012 - 31.12.2012., ukupan broj objavljenih tendera za podkategoriju delatnosti **16630000 - Mašine za pripremu hrane za stoku** iznosi 17.

Ukupan broj objavljenih tendera prikazan je u Tabeli 124.

Region	Broj tendera
Makedonija	17

Tabela 124. Broj objavljenih tendera za podkategoriju 16630000 - Mašine za pripremu hrane za stoku

2012.



16640000

Mašine za upotrebu u pcelarstvu

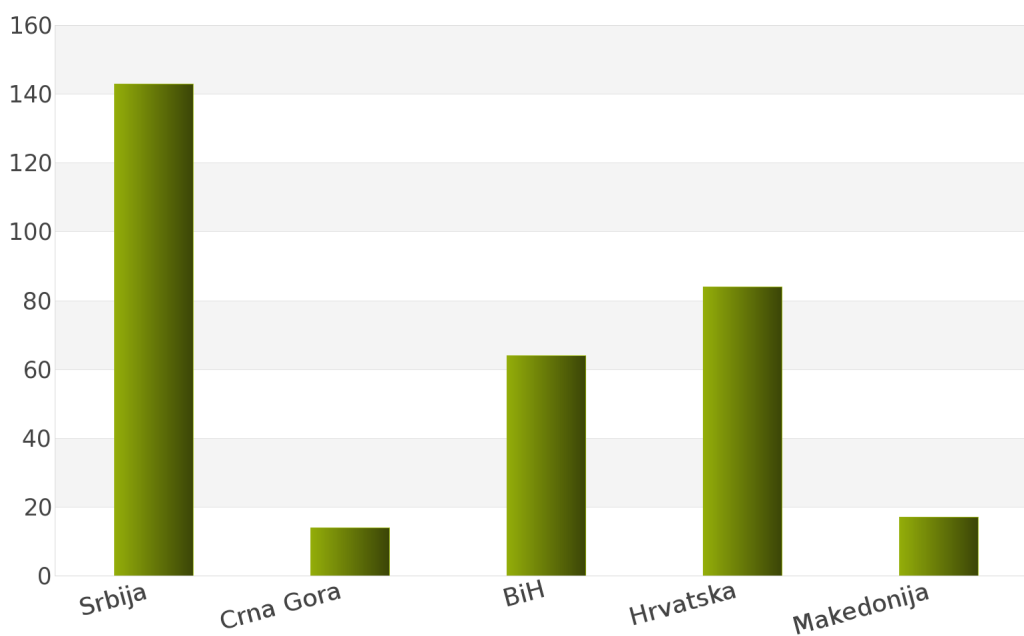
1. Izveštaj o broju objavljenih tendera po državama za podkategoriju delatnosti 16640000 - Mašine za upotrebu u pcelarstvu

U toku perioda 01.01.2012 - 31.12.2012., ukupan broj objavljenih tendera za podkategoriju delatnosti **16640000 - Mašine za upotrebu u pcelarstvu** iznosi 322 za sledeće države: Srbija, Crna Gora, Bosna i Hercegovina, Hrvatska, Makedonija.

Podaci dobijeni analizom prikazani su u *Tabeli 125.* i na *Grafiku 125.*

Država	Broj tendera	u %
Srbija	143	44,4%
Crna Gora	14	4,4%
BiH	64	19,9%
Hrvatska	84	26,1%
Makedonija	17	5,3%
Ukupno	322	100%

Tabela 125. Broj objavljenih tendera po državama za podkategoriju 16640000 - Mašine za upotrebu u pcelarstvu



Grafik 125. Broj objavljenih tendera po državama za podkategoriju 16640000 - Mašine za upotrebu u pcelarstvu

Na osnovu rezultata dobijenih analizom može se uočiti da je najveći udeo u ukupnom broju objavljenih tendera imala Srbija sa 143, odnosno 44,4%. Zatim slede Hrvatska sa 84 (26,1%), Bosna i Hercegovina sa 64 (19,9%), Makedonija sa 17 (5,3%) i Crna Gora sa 14 (4,4%).

U nastavku možete pogledati detaljnu analizu broja objavljenih tendera u okviru svake države pojedinačno i to:

1.1. Izveštaj o broju objavljenih tendera - **Srbija**

1.2. Izveštaj o broju objavljenih tendera - **Crna Gora**

1.3. Izveštaj o broju objavljenih tendera - **Bosna i Hercegovina**

1.4. Izveštaj o broju objavljenih tendera - **Hrvatska**

1.5. Izveštaj o broju objavljenih tendera - **Makedonija**

1.1 Izveštaj o broju objavljenih tendera - Srbija

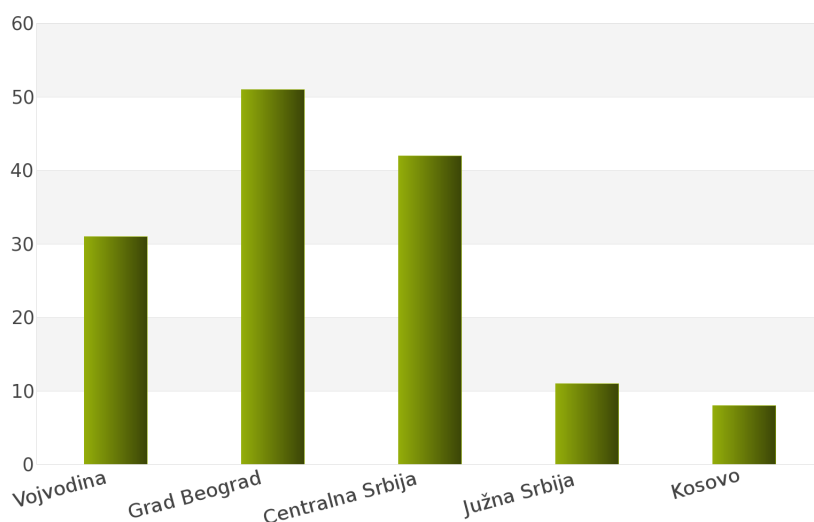
Nakon sprovedene analize ukupan broj objavljenih tendera za podkategoriju delatnosti **16640000 - Mašine za upotrebu u pčelarstvu** u periodu 01.01.2012 - 31.12.2012. za državu Srbija iznosi 143.

Država Srbija podeljena je na 5 regiona: Vojvodina, Grad Beograd, Centralna Srbija, Južna Srbija, Kosovo.

Rezultati dobijeni analizom prikazani su u *Tabeli 126.* i na *Grafiku 126.*

Region	Broj tendera	u %
Vojvodina	31	21,7%
Grad Beograd	51	35,7%
Centralna Srbija	42	29,4%
Južna Srbija	11	7,7%
Kosovo	8	5,6%
Ukupno	143	100%

Tabela 126. Broj objavljenih tendera po regionima za podkategoriju 16640000 - Mašine za upotrebu u pčelarstvu



Grafik 126. Broj objavljenih tendera po regionima za podkategoriju 16640000 - Mašine za upotrebu u pčelarstvu

Najveći udeo u ukupnom broju objavljenih tendera ostvario je region Grad Beograd sa 51, odnosno 35,7%. Zatim slede regioni Centralna Srbija sa 42 (29,4%), Vojvodina sa 31 (21,7%), Južna Srbija sa 11 (7,7%) i Kosovo sa 8 (5,6%).

1.2 Izveštaj o broju objavljenih tendera - Crna Gora

Tokom posmatranog perioda 01.01.2012 - 31.12.2012. za podkategoriju delatnosti **16640000 - Mašine za upotrebu u pcelarstvu**, ukupan broj objavljenih tendera iznosi 14 za državu Crna Gora.

Broj objavljenih tendera prikazan je u Tabeli 127.

Region	Broj tendera
Crna Gora	14

Tabela 127. Broj objavljenih tendera za podkategoriju 16640000 - Mašine za upotrebu u pcelarstvu

1.3 Izveštaj o broju objavljenih tendera - Bosna i Hercegovina

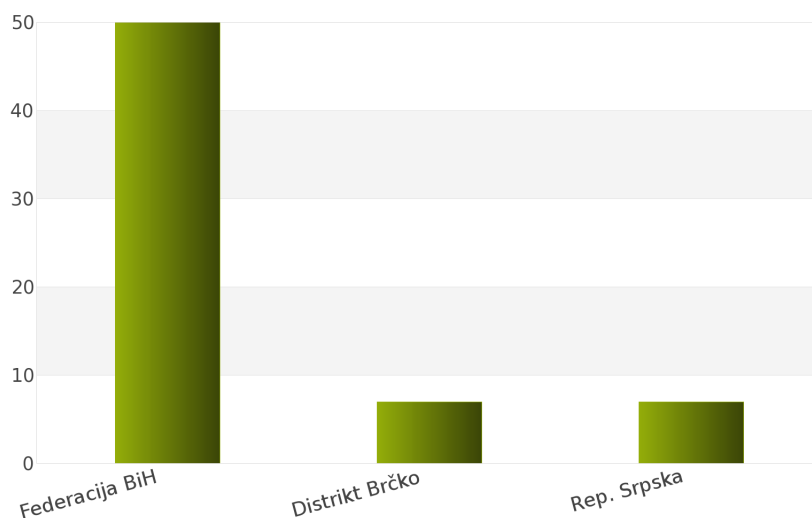
Na osnovu sprovedene analize Informacionog Servisa Tender za državu Bosna i Hercegovina, ukupan broj objavljenih tendera u periodu 01.01.2012 - 31.12.2012. iznosi 64 za podkategoriju delatnosti **16640000 - Mašine za upotrebu u pcelarstvu**.

Bosna i Hercegovina obuhvata sledeće regione: Federacija Bosna i Hercegovina, Distrikt Brčko, Republika Srpska.

U nastavku sledi tabelarni prikaz ukupnog broja objavljenih tendera za navedenu podkategoriju delatnosti.

Region	Broj tendera	u %
Federacija BiH	50	78,1%
Distrikt Brčko	7	10,9%
Rep. Srpska	7	10,9%
Ukupno	64	100%

Tabela 128. Broj objavljenih tendera po regionima za podkategoriju 16640000 - Mašine za upotrebu u pcelarstvu



Grafik 128. Broj objavljenih tendera po regionima za podkategoriju 16640000 - Mašine za upotrebu u pcelarstvu

Najviše objavljenih tendera za navedenu podkategoriju delatnosti imao je region Federacija Bosna i Hercegovina i to 50, odnosno 78,1%. Zatim slede regioni Republika Srpska sa 7 (10,9%) i Distrikt Brčko sa 7 (10,9%).

1.4 Izveštaj o broju objavljenih tendera - Hrvatska

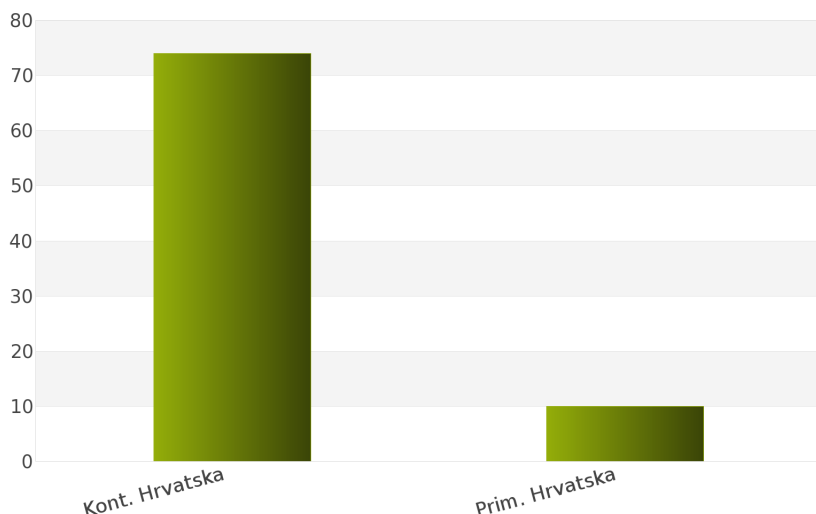
Rezultati dobijeni analizom pokazuju da za državu Hrvatska u periodu 01.01.2012 - 31.12.2012., ukupan broj objavljenih tendera za podkategoriju delatnosti **16640000 - Mašine za upotrebu u pcelarstvu** iznosi 84.

Regionne koje obuhvata Hrvatska su: Kontinentalna Hrvatska, Primorska Hrvatska.

Udeo pojedinih regiona u ukupnom broju objavljenih tendera predstavljen je u *Tabeli 129.* i na *Grafiku 129.*

Region	Broj tendera	u %
Kont. Hrvatska	74	88,1%
Prim. Hrvatska	10	11,9%
Ukupno	84	100%

Tabela 129. Broj objavljenih tendera po regionima za podkategoriju 16640000 - Mašine za upotrebu u pcelarstvu



Grafik 129. Broj objavljenih tendera po regionima za podkategoriju 16640000 - Mašine za upotrebu u pcelarstvu

Shodno dobijenim rezultatima najveći broj objavljenih tendera imao je region Kontinentalna Hrvatska i to 74, odnosno 88,1%. Zatim sledi region Primorska Hrvatska sa 10 (11,9%).

1.5 Izveštaj o broju objavljenih tendera - Makedonija

Za podkategoriju delatnosti **16640000 - Mašine za upotrebu u pcelarstvu**, ukupan broj raspisanih tendera u periodu 01.01.2012 - 31.12.2012. iznosi 17 za državu Makedonija.

Ukupan broj raspisanih tendera prikazan je u *Tabeli 130.*

Region	Broj tendera
Makedonija	17

Tabela 130. Broj objavljenih tendera za podkategoriju 16640000 - Mašine za upotrebu u pcelarstvu

2012.



16650000

Mašine za upotrebu u živinarstvu

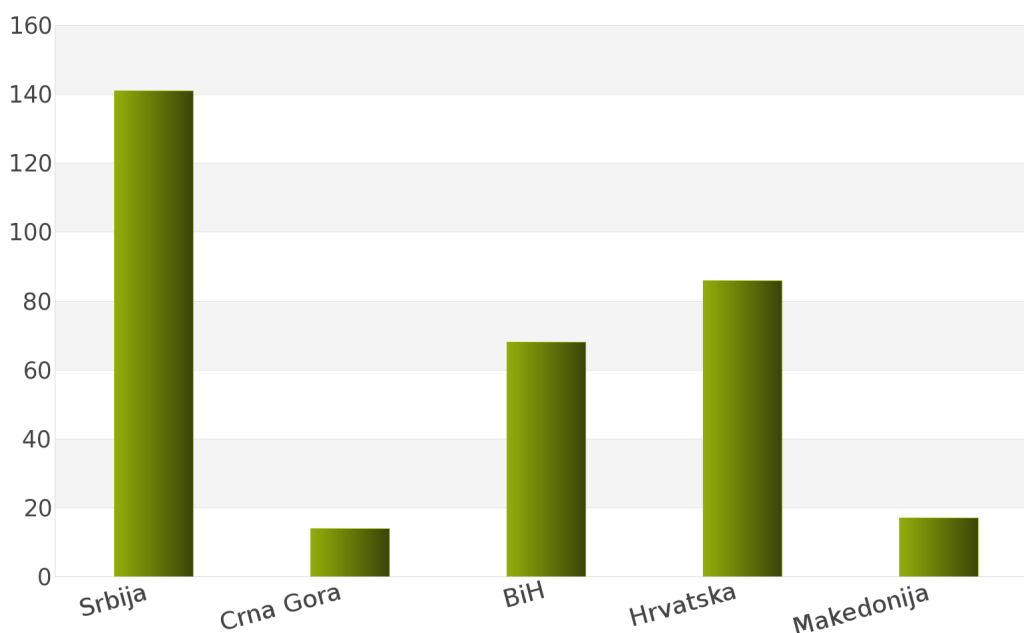
1. Izveštaj o broju objavljenih tendera po državama za podkategoriju delatnosti 16650000 - Mašine za upotrebu u žvinarstvu

Analizom Informacionog Servisa Tender, ukupan broj objavljenih tendera za podkategoriju delatnosti **16650000 - Mašine za upotrebu u žvinarstvu** u periodu 01.01.2012 - 31.12.2012. iznosi 326 za sledeće države: Srbija, Crna Gora, Bosna i Hercegovina, Hrvatska, Makedonija.

Ukupan broj objavljenih tendera za podkategoriju delatnosti **16650000 - Mašine za upotrebu u žvinarstvu** prikazan je u Tabeli 131. i na Grafiku 131.

Država	Broj tendera	u %
Srbija	141	43,3%
Crna Gora	14	4,3%
BiH	68	20,9%
Hrvatska	86	26,4%
Makedonija	17	5,2%
Ukupno	326	100%

Tabela 131. Broj objavljenih tendera po državama za podkategoriju 16650000 - Mašine za upotrebu u žvinarstvu



Grafik 131. Broj objavljenih tendera po državama za podkategoriju 16650000 - Mašine za upotrebu u žvinarstvu

Na osnovu podataka iz Tabele 131. najveći broj objavljenih tendera imala je Srbija i to 141, odnosno 43,3%. Zatim slede države Hrvatska sa 86 (26,4%), Bosna i Hercegovina sa 68 (20,9%), Makedonija sa 17 (5,2%) i Crna Gora sa 14 (4,3%).

U nastavku možete pogledati detaljnu analizu broja objavljenih tendera u okviru svake države pojedinačno i to:

1.1. Izveštaj o broju objavljenih tendera - **Srbija**

1.2. Izveštaj o broju objavljenih tendera - **Crna Gora**

1.3. Izveštaj o broju objavljenih tendera - **Bosna i Hercegovina**

1.4. Izveštaj o broju objavljenih tendera - **Hrvatska**

1.5. Izveštaj o broju objavljenih tendera - **Makedonija**

1.1 Izveštaj o broju objavljenih tendera - Srbija

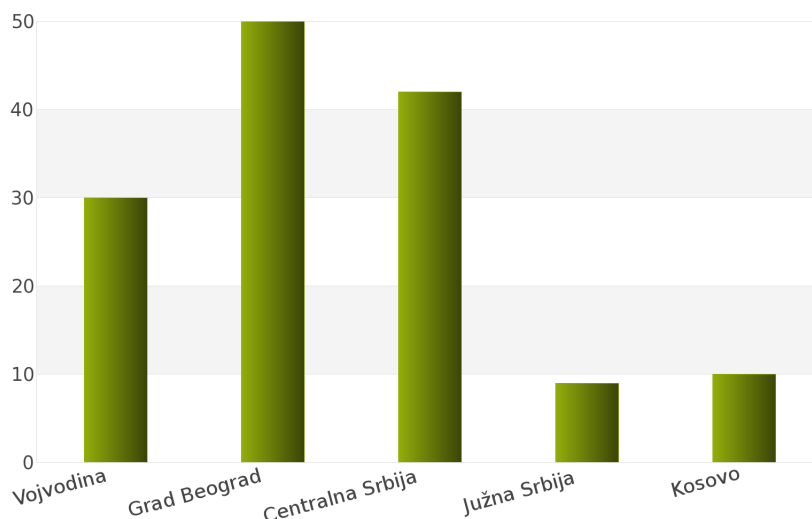
Tokom posmatranog perioda 01.01.2012 - 31.12.2012. za podkategoriju delatnosti **16650000 - Mašine za upotrebu u živinarstvu**, ukupan broj objavljenih tendera iznosi 141 za državu Srbija.

Srbija je podeljena na sledeće regione: Vojvodina, Grad Beograd, Centralna Srbija, Južna Srbija, Kosovo.

Broj objavljenih tendera po regionima prikazan je u *Tabeli 132.* i na *Grafiku 132.*

Region	Broj tendera	u %
Vojvodina	30	21,3%
Grad Beograd	50	35,5%
Centralna Srbija	42	29,8%
Južna Srbija	9	6,4%
Kosovo	10	7,1%
Ukupno	141	100%

Tabela 132. Broj objavljenih tendera po regionima za podkategoriju 16650000 - Mašine za upotrebu u živinarstvu



Grafik 132. Broj objavljenih tendera po regionima za podkategoriju 16650000 - Mašine za upotrebu u živinarstvu

Na osnovu podataka iz *Tabele 132.* može se uočiti da je region Grad Beograd imao najviše objavljenih tendera i to 50, odnosno 35,5%. Zatim slede regioni Centralna Srbija sa 42 (29,8%), Vojvodina sa 30 (21,3%), Kosovo sa 10 (7,1%) i Južna Srbija sa 9 (6,4%).

1.2 Izveštaj o broju objavljenih tendera - Crna Gora

Na osnovu sprovedene analize Informacionog Servisa Tender za državu Crna Gora, ukupan broj objavljenih tendera u periodu 01.01.2012 - 31.12.2012. iznosi 14 za podkategoriju delatnosti **16650000 - Mašine za upotrebu u živinarstvu**.

U nastavku sledi tabelarni prikaz ukupnog broja objavljenih tendera za navedenu podkategoriju delatnosti.

Region	Broj tendera
Crna Gora	14

Tabela 133. Broj objavljenih tendera za podkategoriju 16650000 - Mašine za upotrebu u živinarstvu

1.3 Izveštaj o broju objavljenih tendera - Bosna i Hercegovina

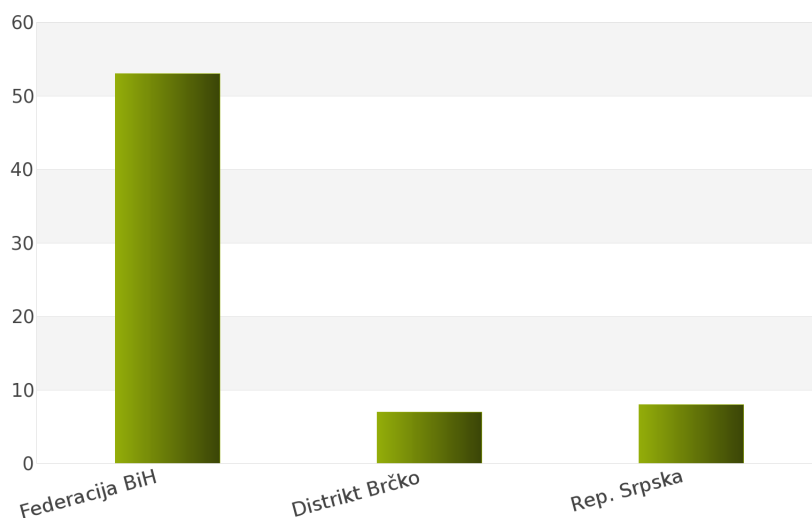
Rezultati dobijeni analizom pokazuju da za državu Bosna i Hercegovina u periodu 01.01.2012 - 31.12.2012., ukupan broj objavljenih tendera za podkategoriju delatnosti **16650000 - Mašine za upotrebu u živinarstvu** iznosi 68.

Regione koje obuhvata Bosna i Hercegovina su: Federacija Bosna i Hercegovina, Distrikt Brčko, Republika Srpska.

Udeo pojedinih regiona u ukupnom broju objavljenih tendera predstavljen je u *Tabeli 134.* i na *Grafiku 134.*

Region	Broj tendera	u %
Federacija BiH	53	77,9%
Distrikt Brčko	7	10,3%
Rep. Srpska	8	11,8%
Ukupno	68	100%

Tabela 134. Broj objavljenih tendera po regionima za podkategoriju 16650000 - Mašine za upotrebu u živinarstvu



Grafik 134. Broj objavljenih tendera po regionima za podkategoriju 16650000 - Mašine za upotrebu u živinarstvu

Shodno dobijenim rezultatima najveći broj objavljenih tendera imao je region Federacija Bosna i Hercegovina i to 53, odnosno 77,9%. Zatim slede regioni Republika Srpska sa 8 (11,8%) i Distrikt Brčko sa 7 (10,3%).

1.4 Izveštaj o broju objavljenih tendera - Hrvatska

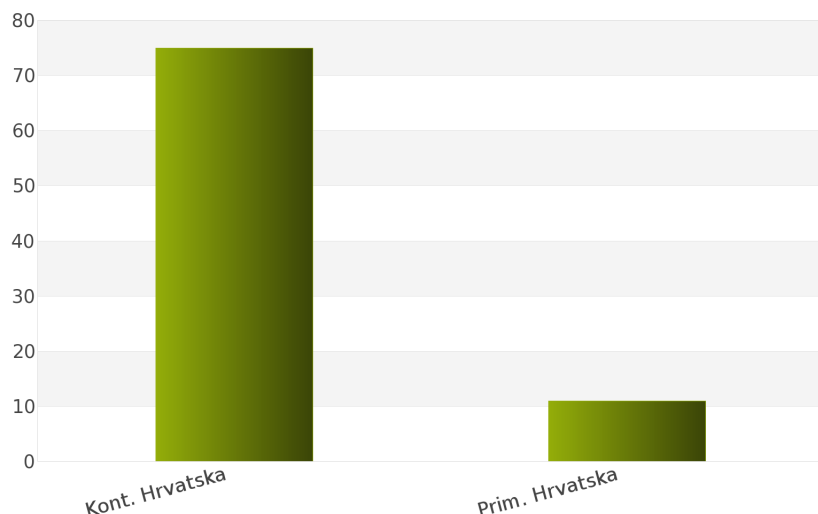
Za podkategoriju delatnosti **16650000 - Mašine za upotrebu u živinarstvu**, ukupan broj raspisanih tendera u periodu 01.01.2012 - 31.12.2012. iznosi 86 za državu Hrvatska.

Hrvatska je podeljena na 2 regiona i to: Kontinentalna Hrvatska, Primorska Hrvatska.

Ukupan broj raspisanih tendera prikazan je u *Tabeli 135.* i na *Grafiku 135.*

Region	Broj tendera	u %
Kont. Hrvatska	75	87,2%
Prim. Hrvatska	11	12,8%
Ukupno	86	100 %

Tabela 135. Broj objavljenih tendera po regionima za podkategoriju 16650000 - Mašine za upotrebu u živinarstvu



Grafik 135. Broj objavljenih tendera po regionima za podkategoriju 16650000 - Mašine za upotrebu u živinarstvu

Najviše tendera raspisano je u regionu Kontinentalna Hrvatska i to 75, odnosno 87,2%. Zatim sledi region Primorska Hrvatska sa 11 (12,8%).

1.5 Izveštaj o broju objavljenih tendera - Makedonija

Nakon sprovedene analize ukupan broj objavljenih tendera za podkategoriju delatnosti **16650000 - Mašine za upotrebu u živinarstvu** u periodu 01.01.2012 - 31.12.2012. za državu Makedonija iznosi 17.

Rezultati dobijeni analizom prikazani su u *Tabeli 136.*

Region	Broj tendera
Makedonija	17

Tabela 136. Broj objavljenih tendera za podkategoriju 16650000 - Mašine za upotrebu u živinarstvu

2012.



16700000

Traktori

SADRŽAJ

ID i naziv podkategorija

[16710000] Jednoosovinski traktori za poljoprivredu

[16720000] Polovni traktori

[16730000] Vučni motori

16710000

Jednoosovinski traktori

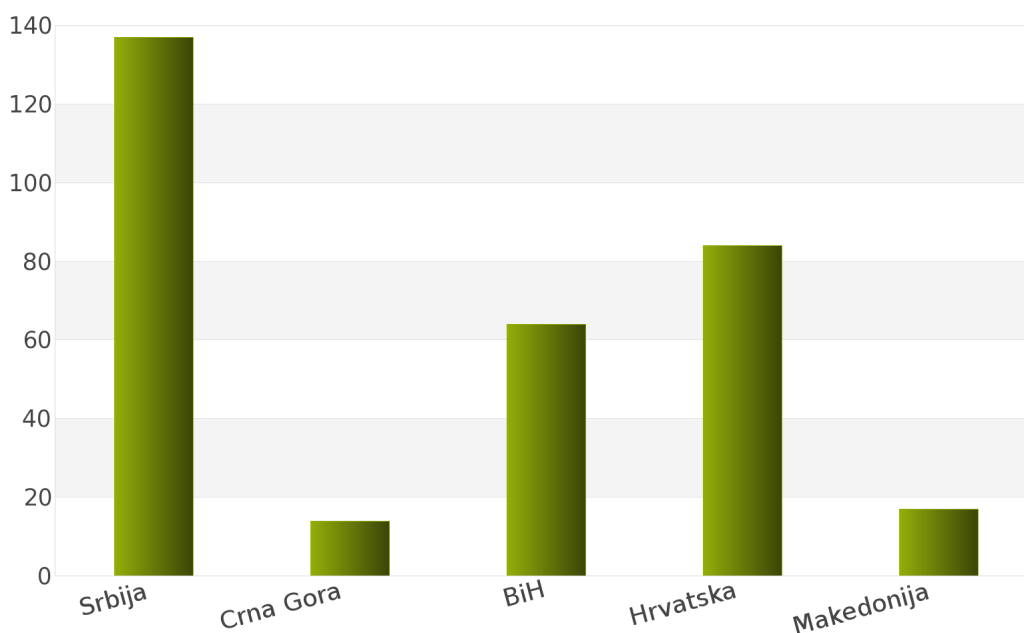
1. Izveštaj o broju objavljenih tendera po državama za podkategoriju delatnosti 16710000 - Jednoosovinski traktori

Na osnovu podataka kojima raspolaže Informacioni Servis Tender kreirana je *Tabela 139.* u kojoj je prikazan ukupan broj objavljenih tendera za podkategoriju delatnosti **16710000 - Jednoosovinski traktori** za sledeće države: Srbija, Crna Gora, Bosna i Hercegovina, Hrvatska, Makedonija.

Podaci u *Tabeli 139.* se odnose na tendere koji su objavljeni u periodu 01.01.2012 - 31.12.2012. godine.

Država	Broj tendera	u %
Srbija	137	43,4%
Crna Gora	14	4,4%
BiH	64	20,3%
Hrvatska	84	26,6%
Makedonija	17	5,4%
Ukupno	316	100%

Tabela 139. Broj objavljenih tendera po državama za podkategoriju 16710000 - Jednoosovinski traktori



Grafik 139. Broj objavljenih tendera po državama za podkategoriju 16710000 - Jednoosovinski traktori

U posmatranom periodu za podkategoriju **16710000 - Jednoosovinski traktori**, ukupan broj objavljenih tendera iznosi 316. Najviše tendera za navedenu podkategoriju imala je Srbija i to 137, što čini 43,4% od ukupnog broja objavljenih tendera. Zatim slede države Hrvatska sa 84 (26,6%), Bosna i Hercegovina sa 64 (20,3%), Makedonija sa 17 (5,4%) i Crna Gora sa 14 (4,4%).

U nastavku možete pogledati detaljnu analizu broja objavljenih tendera u okviru svake države pojedinačno i to:

1.1. Izveštaj o broju objavljenih tendera - **Srbija**

1.2. Izveštaj o broju objavljenih tendera - **Crna Gora**

1.3. Izveštaj o broju objavljenih tendera - **Bosna i Hercegovina**

1.4. Izveštaj o broju objavljenih tendera - **Hrvatska**

1.5. Izveštaj o broju objavljenih tendera - **Makedonija**

1.1 Izveštaj o broju objavljenih tendera - Srbija

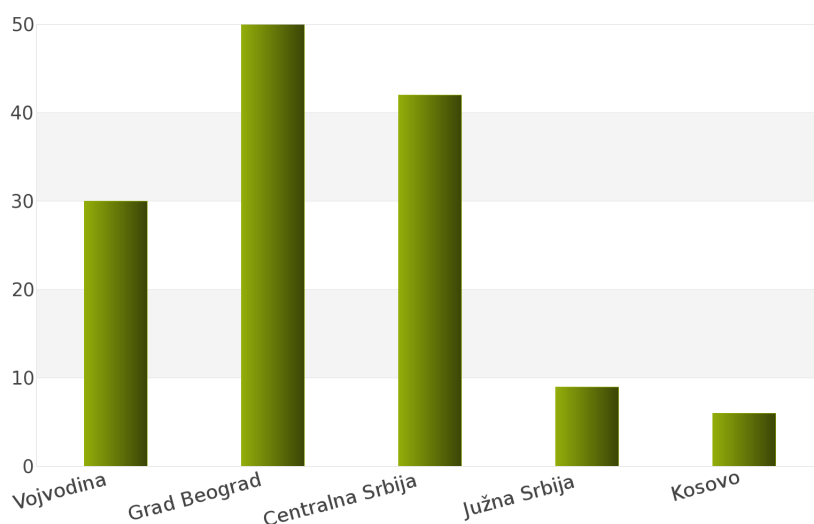
Na osnovu sprovedene analize Informacionog Servisa Tender za državu Srbija, ukupan broj objavljenih tendera u periodu 01.01.2012 - 31.12.2012. iznosi 137 za podkategoriju delatnosti **16710000 - Jednoosovinski traktori**.

Srbija obuhvata sledeće regione: Vojvodina, Grad Beograd, Centralna Srbija, Južna Srbija, Kosovo.

U nastavku sledi tabelarni prikaz ukupnog broja objavljenih tendera za navedenu podkategoriju delatnosti.

Region	Broj tendera	u %
Vojvodina	30	21,9%
Grad Beograd	50	36,5%
Centralna Srbija	42	30,7%
Južna Srbija	9	6,6%
Kosovo	6	4,4%
Ukupno	137	100%

Tabela 140. Broj objavljenih tendera po regionima za podkategoriju 16710000 - Jednoosovinski traktori



Grafik 140. Broj objavljenih tendera po regionima za podkategoriju 16710000 - Jednoosovinski traktori

Najviše objavljenih tendera za navedenu podkategoriju delatnosti imao je region Grad Beograd i to 50, odnosno 36,5%. Zatim slede regioni Centralna Srbija sa 42 (30,7%), Vojvodina sa 30 (21,9%), Južna Srbija sa 9 (6,6%) i Kosovo sa 6 (4,4%).

1.2 Izveštaj o broju objavljenih tendera - Crna Gora

Rezultati dobijeni analizom pokazuju da za državu Crna Gora u periodu 01.01.2012 - 31.12.2012., ukupan broj objavljenih tendera za podkategoriju delatnosti **16710000 - Jednoosovinski traktori** iznosi 14.

Ukupan broj objavljenih tendera prikazan je u *Tabeli 141*.

Region	Broj tendera
Crna Gora	14

Tabela 141. Broj objavljenih tendera za podkategoriju 16710000 - Jednoosovinski traktori

1.3 Izveštaj o broju objavljenih tendera - Bosna i Hercegovina

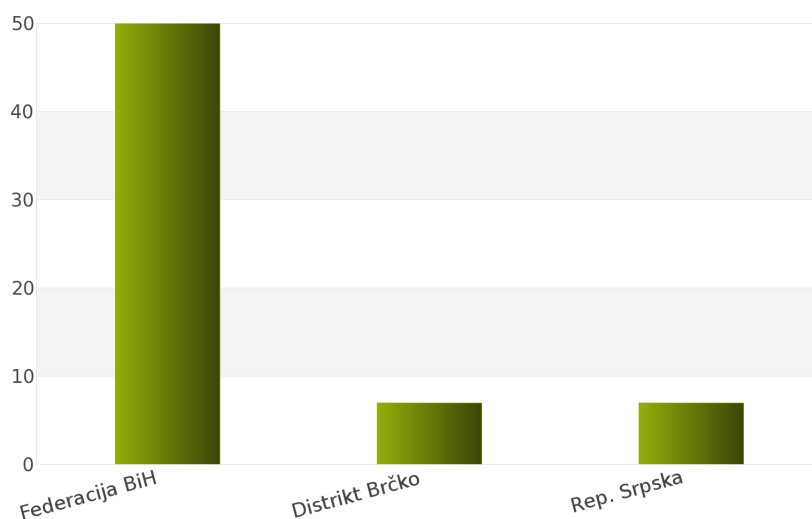
Za podkategoriju delatnosti **16710000 - Jednoosovinski traktori**, ukupan broj raspisanih tendera u periodu 01.01.2012 - 31.12.2012. iznosi 64 za državu Bosna i Hercegovina.

Bosna i Hercegovina je podeljena na 3 regiona i to: Federacija Bosna i Hercegovina, Distrikt Brčko, Republika Srpska.

Ukupan broj raspisanih tendera prikazan je u *Tabeli 142*. i na *Grafiku 142*.

Region	Broj tendera	u %
Federacija BiH	50	78,1%
Distrikt Brčko	7	10,9%
Rep. Srpska	7	10,9%
Ukupno	64	100%

Tabela 142. Broj objavljenih tendera po regionima za podkategoriju 16710000 - Jednoosovinski traktori



Grafik 142. Broj objavljenih tendera po regionima za podkategoriju 16710000 - Jednoosovinski traktori

Najviše tendera raspisano je u regionu Federacija Bosna i Hercegovina i to 50, odnosno 78,1%. Zatim slede regioni Republika Srpska sa 7 (10,9%) i Distrikt Brčko sa 7 (10,9%).

1.4 Izveštaj o broju objavljenih tendera - Hrvatska

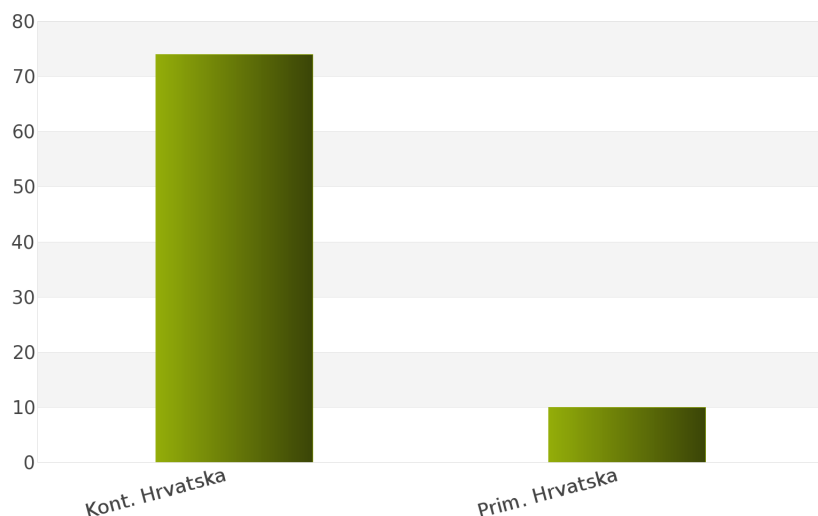
Nakon sprovedene analize ukupan broj objavljenih tendera za podkategoriju delatnosti **16710000 - Jednoosovinski traktori** u periodu 01.01.2012 - 31.12.2012. za državu Hrvatska iznosi 84.

Država Hrvatska podeljena je na 2 regiona: Kontinentalna Hrvatska, Primorska Hrvatska.

Rezultati dobijeni analizom prikazani su u *Tabeli 143.* i na *Grafiku 143.*

Region	Broj tendera	u %
Kont. Hrvatska	74	88,1%
Prim. Hrvatska	10	11,9%
Ukupno	84	100%

Tabela 143. Broj objavljenih tendera po regionima za podkategoriju 16710000 - Jednoosovinski traktori



Grafik 143. Broj objavljenih tendera po regionima za podkategoriju 16710000 - Jednoosovinski traktori

Najveći udeo u ukupnom broju objavljenih tendera ostvario je region Kontinentalna Hrvatska sa 74, odnosno 88,1%. Zatim sledi region Primorska Hrvatska sa 10 (11,9%).

1.5 Izveštaj o broju objavljenih tendera - Makedonija

Tokom posmatranog perioda 01.01.2012 - 31.12.2012. za podkategoriju delatnosti **16710000 - Jednoosovinski traktori**, ukupan broj objavljenih tendera iznosi 17 za državu Makedonija.

Broj objavljenih tendera prikazan je u *Tabeli 144.*

Region	Broj tendera
Makedonija	17

Tabela 144. Broj objavljenih tendera za podkategoriju 16710000 - Jednoosovinski traktori

2012.



16720000

Polovni traktori

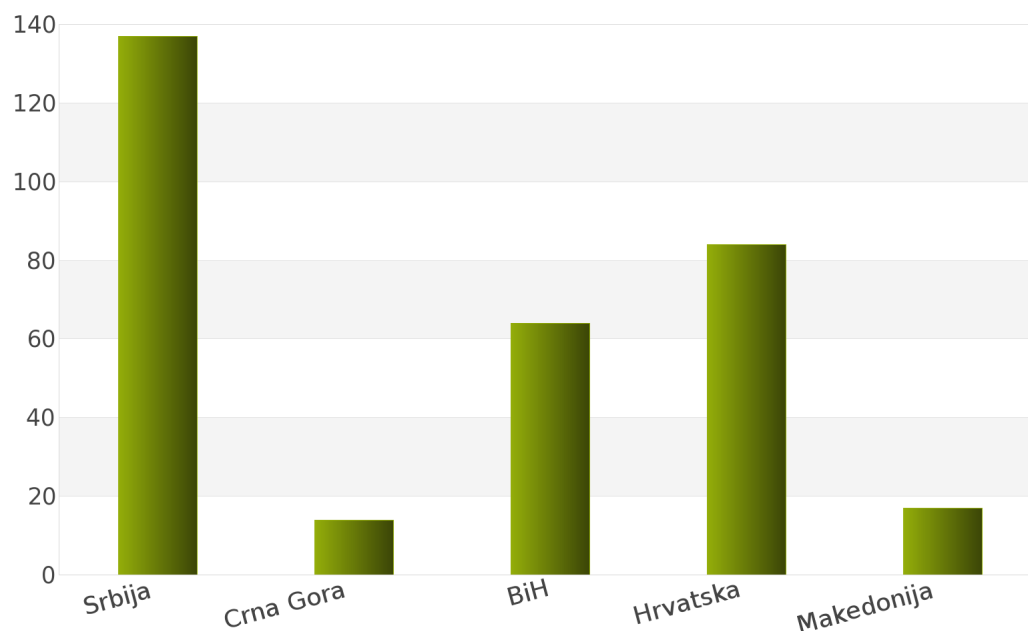
1. Izveštaj o broju objavljenih tendera po državama za podkategoriju delatnosti 16720000 - Polovni traktori

Ukupan broj objavljenih tendera u periodu 01.01.2012 - 31.12.2012. za podkategoriju delatnosti **16720000 - Polovni traktori** iznosi 316. Države koje su obuhvaćene analizom su: Srbija, Crna Gora, Bosna i Hercegovina, Hrvatska, Makedonija.

Podaci dobijeni analizom za podkategoriju delatnosti **16720000 - Polovni traktori** prikazani su u *Tabeli 145.* i na *Grafiku 145.*

Država	Broj tendera	u %
Srbija	137	43,4%
Crna Gora	14	4,4%
BiH	64	20,3%
Hrvatska	84	26,6%
Makedonija	17	5,4%
Ukupno	316	100%

Tabela 145. Broj objavljenih tendera po državama za podkategoriju 16720000 - Polovni traktori



Grafik 145. Broj objavljenih tendera po državama za podkategoriju 16720000 - Polovni traktori

Iz *Tabele 145.* i *Grafika 145.* može se uočiti da je Srbija sa 137, odnosno 43,4% imala najveći broj raspisanih tendera u posmatranom periodu. Zatim slede Hrvatska sa 84 (26,6%), Bosna i Hercegovina sa 64 (20,3%), Makedonija sa 17 (5,4%) i Crna Gora sa 14 (4,4%).

U nastavku možete pogledati detaljnu analizu broja objavljenih tendera u okviru svake države pojedinačno i to:

1.1. Izveštaj o broju objavljenih tendera - **Srbija**

1.2. Izveštaj o broju objavljenih tendera - **Crna Gora**

1.3. Izveštaj o broju objavljenih tendera - **Bosna i Hercegovina**

1.4. Izveštaj o broju objavljenih tendera - **Hrvatska**

1.5. Izveštaj o broju objavljenih tendera - **Makedonija**

1.1 Izveštaj o broju objavljenih tendera - Srbija

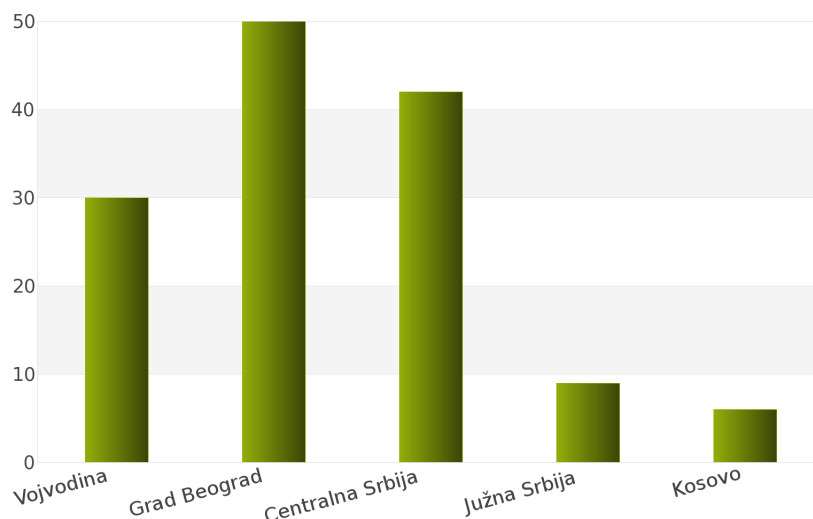
Rezultati dobijeni analizom pokazuju da za državu Srbija u periodu 01.01.2012 - 31.12.2012., ukupan broj objavljenih tendera za podkategoriju delatnosti **16720000 - Polovni traktori** iznosi 137.

Regione koje obuhvata Srbija su: Vojvodina, Grad Beograd, Centralna Srbija, Južna Srbija, Kosovo.

Udeo pojedinih regiona u ukupnom broju objavljenih tendera predstavljen je u *Tabeli 146.* i na *Grafiku 146.*

Region	Broj tendera	u %
Vojvodina	30	21,9%
Grad Beograd	50	36,5%
Centralna Srbija	42	30,7%
Južna Srbija	9	6,6%
Kosovo	6	4,4%
Ukupno	137	100%

Tabela 146. Broj objavljenih tendera po regionima za podkategoriju 16720000 - Polovni traktori



Grafik 146. Broj objavljenih tendera po regionima za podkategoriju 16720000 - Polovni traktori

Shodno dobijenim rezultatima najveći broj objavljenih tendera imao je region Grad Beograd i to 50, odnosno 36,5%. Zatim slede regioni Centralna Srbija sa 42 (30,7%), Vojvodina sa 30 (21,9%), Južna Srbija sa 9 (6,6%) i Kosovo sa 6 (4,4%).

1.2 Izveštaj o broju objavljenih tendera - Crna Gora

Za podkategoriju delatnosti **16720000 - Polovni traktori**, ukupan broj raspisanih tendera u periodu 01.01.2012 - 31.12.2012. iznosi 14 za državu Crna Gora.

Ukupan broj raspisanih tendera prikazan je u *Tabeli 147*.

Region	Broj tendera
Crna Gora	14

Tabela 147. Broj objavljenih tendera za podkategoriju 16720000 - Polovni traktori

1.3 Izveštaj o broju objavljenih tendera - Bosna i Hercegovina

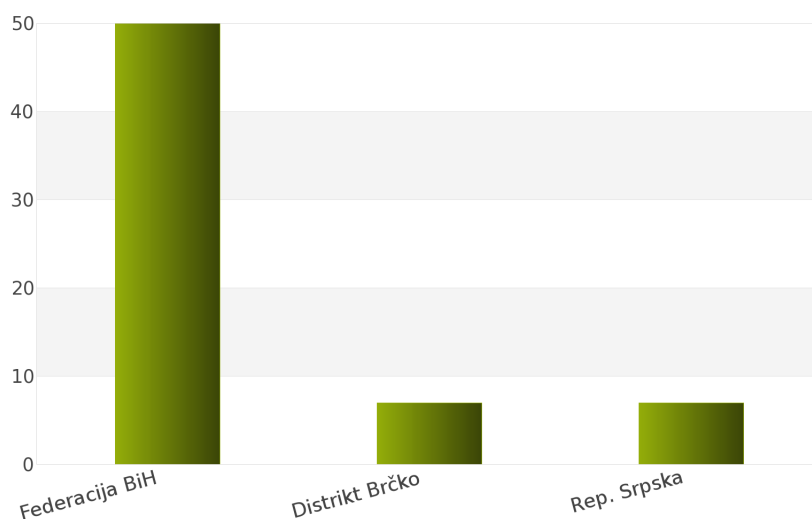
Nakon sprovedene analize ukupan broj objavljenih tendera za podkategoriju delatnosti **16720000 - Polovni traktori** u periodu 01.01.2012 - 31.12.2012. za državu Bosna i Hercegovina iznosi 64.

Država Bosna i Hercegovina podeljena je na 3 regiona: Federacija Bosna i Hercegovina, Distrikt Brčko, Republika Srpska.

Rezultati dobijeni analizom prikazani su u *Tabeli 148*. i na *Grafiku 148*.

Region	Broj tendera	u %
Federacija BiH	50	78,1%
Distrikt Brčko	7	10,9%
Rep. Srpska	7	10,9%
Ukupno	64	100%

Tabela 148. Broj objavljenih tendera po regionima za podkategoriju 16720000 - Polovni traktori



Grafik 148. Broj objavljenih tendera po regionima za podkategoriju 16720000 - Polovni traktori

Najveći udeo u ukupnom broju objavljenih tendera ostvario je region Federacija Bosna i Hercegovina sa 50, odnosno 78,1%. Zatim slede regioni Republika Srpska sa 7 (10,9%) i Distrikt Brčko sa 7 (10,9%).

1.4 Izveštaj o broju objavljenih tendera - Hrvatska

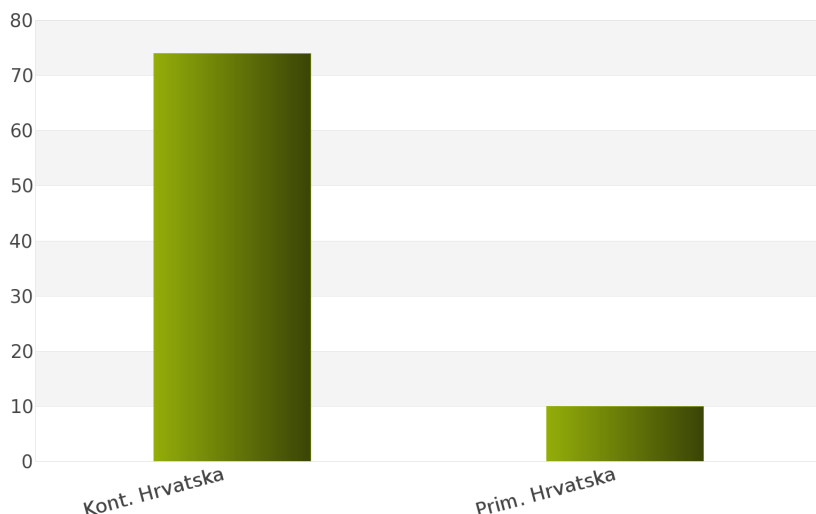
Tokom posmatranog perioda 01.01.2012 - 31.12.2012. za podkategoriju delatnosti **16720000 - Polovni traktori**, ukupan broj objavljenih tendera iznosi 84 za državu Hrvatska.

Hrvatska je podeljena na sledeće regione: Kontinentalna Hrvatska, Primorska Hrvatska.

Broj objavljenih tendera po regionima prikazan je u *Tabeli 149.* i na *Grafiku 149.*

Region	Broj tendera	u %
Kont. Hrvatska	74	88,1%
Prim. Hrvatska	10	11,9%
Ukupno	84	100%

Tabela 149. Broj objavljenih tendera po regionima za podkategoriju 16720000 - Polovni traktori



Grafik 149. Broj objavljenih tendera po regionima za podkategoriju 16720000 - Polovni traktori

Na osnovu podataka iz *Tabele 149.* može se uočiti da je region Kontinentalna Hrvatska imao najviše objavljenih tendera i to 74, odnosno 88,1%. Zatim sledi region Primorska Hrvatska sa 10 (11,9%).

1.5 Izveštaj o broju objavljenih tendera - Makedonija

Na osnovu sprovedene analize Informacionog Servisa Tender za državu Makedonija, ukupan broj objavljenih tendera u periodu 01.01.2012 - 31.12.2012. iznosi 17 za podkategoriju delatnosti **16720000 - Polovni traktori**.

U nastavku sledi tabelarni prikaz ukupnog broja objavljenih tendera za navedenu podkategoriju delatnosti.

Region	Broj tendera
Makedonija	17

Tabela 150. Broj objavljenih tendera za podkategoriju 16720000 - Polovni traktori

2012.



16730000

Motori za traktore

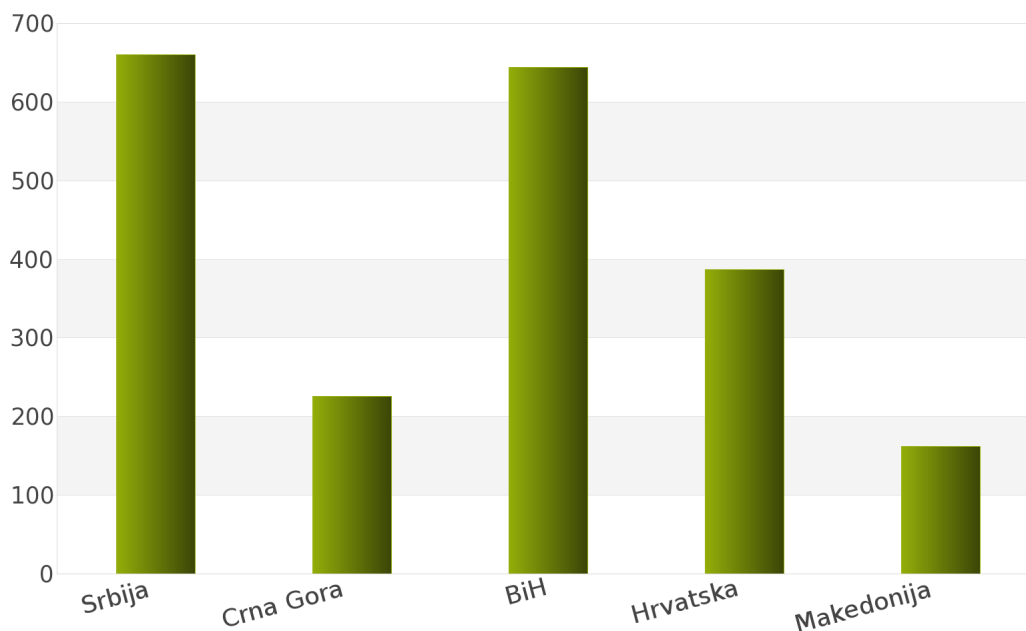
1. Izveštaj o broju objavljenih tendera po državama za podkategoriju delatnosti 16730000 - Motori za traktore

Tokom perioda 01.01.2012 - 31.12.2012., ukupan broj objavljenih tendera za podkategoriju delatnosti **16730000 - Motori za traktore** iznosi 2079 za sledeće države: Srbija, Crna Gora, Bosna i Hercegovina, Hrvatska, Makedonija.

Rezultati analize prikazani su u *Tabeli 151.* i na *Grafiku 151.*

Država	Broj tendera	u %
Srbija	660	31,8%
Crna Gora	226	10,9%
BiH	644	31,0%
Hrvatska	387	18,6%
Makedonija	162	7,8%
Ukupno	2079	100%

Tabela 151. Broj objavljenih tendera po državama za podkategoriju 16730000 - Motori za traktore



Grafik 151. Broj objavljenih tendera po državama za podkategoriju 16730000 - Motori za traktore

Na osnovu dobijenih rezultata može se uočiti da je najveći udeo u ukupnom broju objavljenih tendera imala Srbija sa 660, odnosno 31,8%. Zatim slede Bosna i Hercegovina sa 644 (31,0%), Hrvatska sa 387 (18,6%), Crna Gora sa 226 (10,9%) i Makedonija sa 162 (7,8%).

U nastavku možete pogledati detaljnu analizu broja objavljenih tendera u okviru svake države pojedinačno i to:

1.1. Izveštaj o broju objavljenih tendera - **Srbija**

1.2. Izveštaj o broju objavljenih tendera - **Crna Gora**

1.3. Izveštaj o broju objavljenih tendera - **Bosna i Hercegovina**

1.4. Izveštaj o broju objavljenih tendera - **Hrvatska**

1.5. Izveštaj o broju objavljenih tendera - **Makedonija**

1.1 Izveštaj o broju objavljenih tendera - Srbija

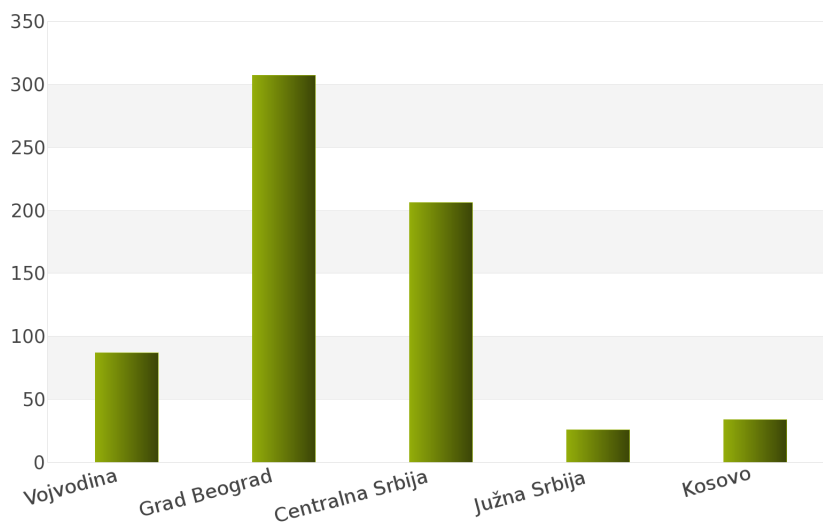
Za podkategoriju delatnosti **16730000 - Motori za traktore**, ukupan broj raspisanih tendera u periodu 01.01.2012 - 31.12.2012. iznosi 660 za državu Srbija.

Srbija je podeljena na 5 regiona i to: Vojvodina, Grad Beograd, Centralna Srbija, Južna Srbija, Kosovo.

Ukupan broj raspisanih tendera prikazan je u *Tabeli 152.* i na *Grafiku 152.*

Region	Broj tendera	u %
Vojvodina	87	13,2%
Grad Beograd	307	46,5%
Centralna Srbija	206	31,2%
Južna Srbija	26	3,9%
Kosovo	34	5,2%
Ukupno	660	100%

Tabela 152. Broj objavljenih tendera po regionima za podkategoriju 16730000 - Motori za traktore



Grafik 152. Broj objavljenih tendera po regionima za podkategoriju 16730000 - Motori za traktore

Najviše tendera raspisano je u regionu Grad Beograd i to 307, odnosno 46,5%. Zatim slede regioni Centralna Srbija sa 206 (31,2%), Vojvodina sa 87 (13,2%), Kosovo sa 34 (5,2%) i Južna Srbija sa 26 (3,9%).

1.2 Izveštaj o broju objavljenih tendera - Crna Gora

Nakon sprovedene analize ukupan broj objavljenih tendera za podkategoriju delatnosti **16730000 - Motori za traktore** u periodu 01.01.2012 - 31.12.2012. za državu Crna Gora iznosi 226.

Rezultati dobijeni analizom prikazani su u *Tabeli 153.*

Region	Broj tendera
Crna Gora	226

Tabela 153. Broj objavljenih tendera za podkategoriju 16730000 - Motori za traktore

1.3 Izveštaj o broju objavljenih tendera - Bosna i Hercegovina

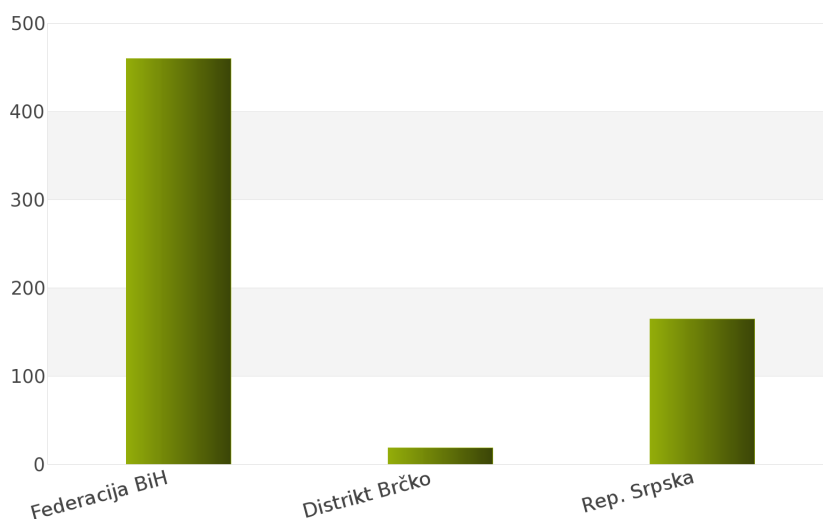
Tokom posmatranog perioda 01.01.2012 - 31.12.2012. za podkategoriju delatnosti **16730000 - Motori za traktore**, ukupan broj objavljenih tendera iznosi 644 za državu Bosna i Hercegovina.

Bosna i Hercegovina je podeljena na sledeće regione: Federacija Bosna i Hercegovina, Distrikt Brčko, Republika Srpska.

Broj objavljenih tendera po regionima prikazan je u *Tabeli 154.* i na *Grafiku 154.*

Region	Broj tendera	u %
Federacija BiH	460	71,4%
Distrikt Brčko	19	3,0%
Rep. Srpska	165	25,6%
Ukupno	644	100%

Tabela 154. Broj objavljenih tendera po regionima za podkategoriju 16730000 - Motori za traktore



Grafik 154. Broj objavljenih tendera po regionima za podkategoriju 16730000 - Motori za traktore

Na osnovu podataka iz *Tabele 154.* može se uočiti da je region Federacija Bosna i Hercegovina imao najviše objavljenih tendera i to 460, odnosno 71,4%. Zatim slede regioni Republika Srpska sa 165 (25,6%) i Distrikt Brčko sa 19 (3,0%).

1.4 Izveštaj o broju objavljenih tendera - Hrvatska

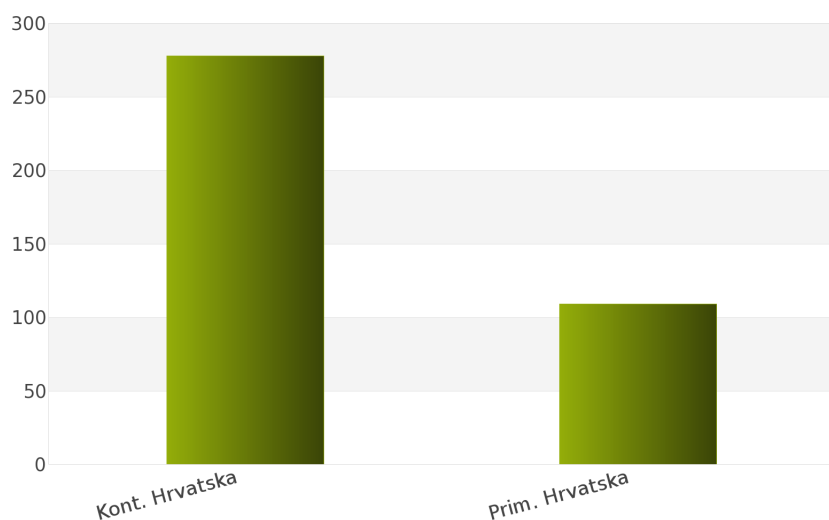
Na osnovu sprovedene analize Informacionog Servisa Tender za državu Hrvatska, ukupan broj objavljenih tendera u periodu 01.01.2012 - 31.12.2012. iznosi 387 za podkategoriju delatnosti **16730000 - Motori za traktore**.

Hrvatska obuhvata sledeće regione: Kontinentalna Hrvatska, Primorska Hrvatska.

U nastavku sledi tabelarni prikaz ukupnog broja objavljenih tendera za navedenu podkategoriju delatnosti.

Region	Broj tendera	u %
Kont. Hrvatska	278	71,8%
Prim. Hrvatska	109	28,2%
Ukupno	387	100%

Tabela 155. Broj objavljenih tendera po regionima za podkategoriju 16730000 - Motori za traktore



Grafik 155. Broj objavljenih tendera po regionima za podkategoriju 16730000 - Motori za traktore

Najviše objavljenih tendera za navedenu podkategoriju delatnosti imao je region Kontinentalna Hrvatska i to 278, odnosno 71,8%. Zatim sledi region Primorska Hrvatska sa 109 (28,2%).

1.5 Izveštaj o broju objavljenih tendera - Makedonija

Rezultati dobijeni analizom pokazuju da za državu Makedonija u periodu 01.01.2012 - 31.12.2012., ukupan broj objavljenih tendera za podkategoriju delatnosti **16730000 - Motori za traktore** iznosi 162.

Ukupan broj objavljenih tendera prikazan je u Tabeli 156.

Region	Broj tendera
Makedonija	162

Tabela 156. Broj objavljenih tendera za podkategoriju 16730000 - Motori za traktore

2012.



168000000

*Delovi mašina za poljoprivredu i
šumarstvo*

SADRŽAJ

ID i naziv podkategorija

[16810000] Delovi poljoprivrednih mašina

[16820000] Delovi mašina za šumarstvo

16810000

Delovi za poljoprivredne mašine

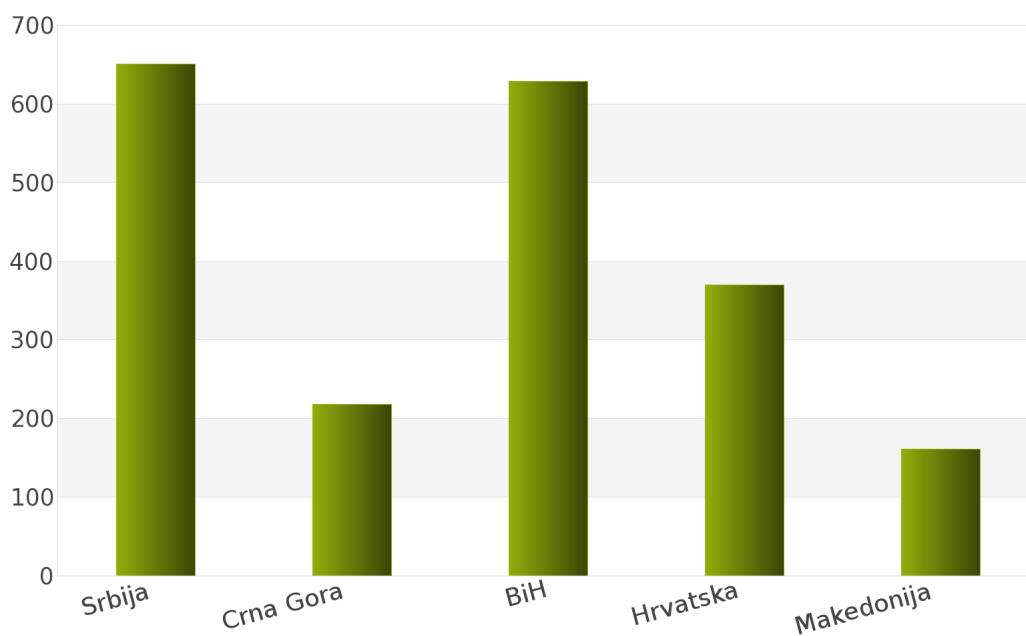
1. Izveštaj o broju objavljenih tendera po državama za podkategoriju delatnosti 16810000 - Delovi za poljoprivredne mašine

U toku perioda 01.01.2012 - 31.12.2012., ukupan broj objavljenih tendera za podkategoriju delatnosti **16810000 - Delovi za poljoprivredne mašine** iznosi 2029 za sledeće države: Srbija, Crna Gora, Bosna i Hercegovina, Hrvatska, Makedonija.

Podaci dobijeni analizom prikazani su u *Tabeli 159.* i na *Grafiku 159.*

Država	Broj tendera	u %
Srbija	651	32,1%
Crna Gora	218	10,7%
BiH	629	31%
Hrvatska	370	18,2%
Makedonija	161	7,9%
Ukupno	2029	100%

Tabela 159. Broj objavljenih tendera po državama za podkategoriju 16810000 - Delovi za poljoprivredne mašine



Grafik 159. Broj objavljenih tendera po državama za podkategoriju 16810000 - Delovi za poljoprivredne mašine

Na osnovu rezultata dobijenih analizom može se uočiti da je najveći udeo u ukupnom broju objavljenih tendera imala Srbija sa 651, odnosno 32,1%. Zatim slede Bosna i Hercegovina sa 629 (31%), Hrvatska sa 370 (18,2%), Crna Gora sa 218 (10,7%) i Makedonija sa 161 (7,9%).

U nastavku možete pogledati detaljnu analizu broja objavljenih tendera u okviru svake države pojedinačno i to:

1.1. Izveštaj o broju objavljenih tendera - **Srbija**

1.2. Izveštaj o broju objavljenih tendera - **Crna Gora**

1.3. Izveštaj o broju objavljenih tendera - **Bosna i Hercegovina**

1.4. Izveštaj o broju objavljenih tendera - **Hrvatska**

1.5. Izveštaj o broju objavljenih tendera - **Makedonija**

1.1 Izveštaj o broju objavljenih tendera - Srbija

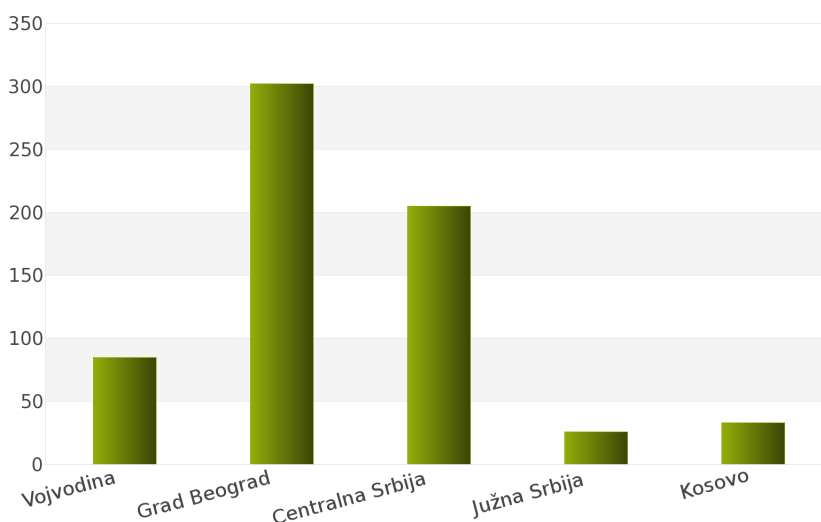
Nakon sprovedene analize ukupan broj objavljenih tendera za podkategoriju delatnosti **16810000 - Delovi za poljoprivredne mašine** u periodu 01.01.2012 - 31.12.2012. za državu Srbija iznosi 651.

Država Srbija podeljena je na 5 regiona: Vojvodina, Grad Beograd, Centralna Srbija, Južna Srbija, Kosovo.

Rezultati dobijeni analizom prikazani su u *Tabeli 160.* i na *Grafiku 160.*

Region	Broj tendera	u %
Vojvodina	85	13,1%
Grad Beograd	302	46,4%
Centralna Srbija	205	31,5%
Južna Srbija	26	4,0%
Kosovo	33	5,1%
Ukupno	651	100%

Tabela 160. Broj objavljenih tendera po regionima za podkategoriju 16810000 - Delovi za poljoprivredne mašine



Grafik 160. Broj objavljenih tendera po regionima za podkategoriju 16810000 - Delovi za poljoprivredne mašine

Najveći udeo u ukupnom broju objavljenih tendera ostvario je region Grad Beograd sa 302, odnosno 46,4%. Zatim slede regioni Centralna Srbija sa 205 (31,5%), Vojvodina sa 85 (13,1%), Kosovo sa 33 (5,1%) i Južna Srbija sa 26 (4,0%).

1.2 Izveštaj o broju objavljenih tendera - Crna Gora

Tokom posmatranog perioda 01.01.2012 - 31.12.2012. za podkategoriju delatnosti **16810000 - Delovi za poljoprivredne mašine**, ukupan broj objavljenih tendera iznosi 218 za državu Crna Gora.

Broj objavljenih tendera prikazan je u Tabeli 161.

Region	Broj tendera
Crna Gora	218

Tabela 161. Broj objavljenih tendera za podkategoriju 16810000 - Delovi za poljoprivredne mašine

1.3 Izveštaj o broju objavljenih tendera - Bosna i Hercegovina

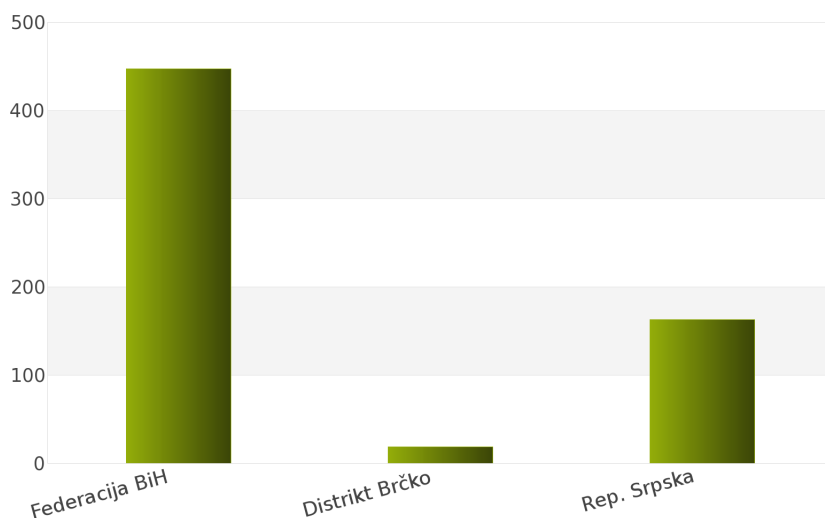
Na osnovu sprovedene analize Informacionog Servisa Tender za državu Bosna i Hercegovina, ukupan broj objavljenih tendera u periodu 01.01.2012 - 31.12.2012. iznosi 629 za podkategoriju delatnosti **16810000 - Delovi za poljoprivredne mašine**.

Bosna i Hercegovina obuhvata sledeće regione: Federacija Bosna i Hercegovina, Distrikt Brčko, Republika Srpska.

U nastavku sledi tabelarni prikaz ukupnog broja objavljenih tendera za navedenu podkategoriju delatnosti.

Region	Broj tendera	u %
Federacija BiH	447	71,1%
Distrikt Brčko	19	3,0%
Rep. Srpska	163	25,9%
Ukupno	629	100%

Tabela 162. Broj objavljenih tendera po regionima za podkategoriju 16810000 - Delovi za poljoprivredne mašine



Grafik 162. Broj objavljenih tendera po regionima za podkategoriju 16810000 - Delovi za poljoprivredne mašine

Najviše objavljenih tendera za navedenu podkategoriju delatnosti imao je region Federacija Bosna i Hercegovina i to 447, odnosno 71,1%. Zatim slede regioni Republika Srpska sa 163 (25,9%) i Distrikt Brčko sa 19 (3,0%).

1.4 Izveštaj o broju objavljenih tendera - Hrvatska

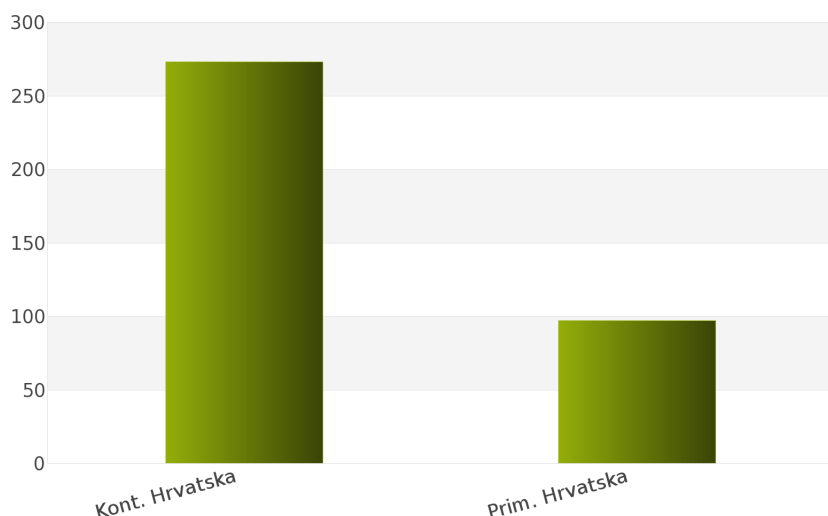
Rezultati dobijeni analizom pokazuju da za državu Hrvatska u periodu 01.01.2012 - 31.12.2012., ukupan broj objavljenih tendera za podkategoriju delatnosti **16810000 - Delovi za poljoprivredne mašine** iznosi 370.

Regione koje obuhvata Hrvatska su: Kontinentalna Hrvatska, Primorska Hrvatska.

Udeo pojedinih regiona u ukupnom broju objavljenih tendera predstavljen je u *Tabeli 163.* i na *Grafiku 163.*

Region	Broj tendera	u %
Kont. Hrvatska	273	73,8%
Prim. Hrvatska	97	26,2%
Ukupno	370	100%

Tabela 163. Broj objavljenih tendera po regionima za podkategoriju 16810000 - Delovi za poljoprivredne mašine



Grafik 163. Broj objavljenih tendera po regionima za podkategoriju 16810000 - Delovi za poljoprivredne mašine

Shodno dobijenim rezultatima najveći broj objavljenih tendera imao je region Kontinentalna Hrvatska i to 273, odnosno 73,8%. Zatim sledi region Primorska Hrvatska sa 97 (26,2%).

1.5 Izveštaj o broju objavljenih tendera - Makedonija

Za podkategoriju delatnosti **16810000 - Delovi za poljoprivredne mašine**, ukupan broj raspisanih tendera u periodu 01.01.2012 - 31.12.2012. iznosi 161 za državu Makedonija.

Ukupan broj raspisanih tendera prikazan je u *Tabeli 164.*

Region	Broj tendera
Makedonija	161

Tabela 164. Broj objavljenih tendera za podkategoriju 16810000 - Delovi za poljoprivredne mašine

2012.



16820000

Delovi za mašine za šumarstvo

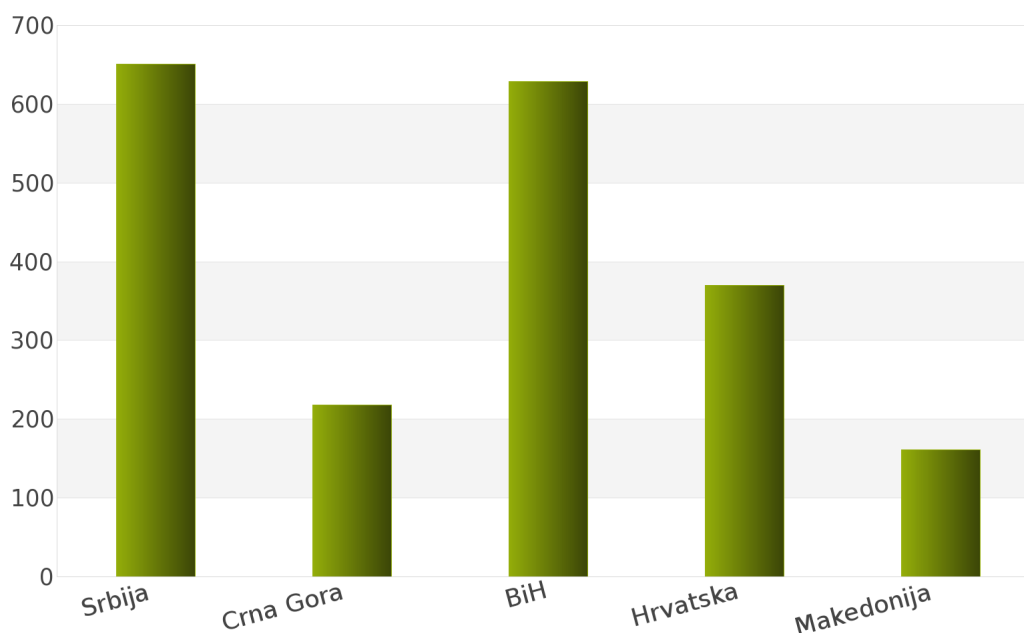
1. Izveštaj o broju objavljenih tendera po državama za podkategoriju delatnosti 16820000 - Delovi za mašine za šumarstvo

Analizom Informacionog Servisa Tender, ukupan broj objavljenih tendera za podkategoriju delatnosti **16820000 - Delovi za mašine za šumarstvo** u periodu 01.01.2012 - 31.12.2012. iznosi 2029 za sledeće države: Srbija, Crna Gora, Bosna i Hercegovina, Hrvatska, Makedonija.

Ukupan broj objavljenih tendera za podkategoriju delatnosti **16820000 - Delovi za mašine za šumarstvo** prikazan je u *Tabeli 165.* i na *Grafiku 165.*

Država	Broj tendera	u %
Srbija	651	32,1%
Crna Gora	218	10,7%
BiH	629	31%
Hrvatska	370	18,2%
Makedonija	161	7,9%
Ukupno	2029	100%

Tabela 165. Broj objavljenih tendera po državama za podkategoriju 16820000 - Delovi za mašine za šumarstvo



Grafik 165. Broj objavljenih tendera po državama za podkategoriju 16820000 - Delovi za mašine za šumarstvo

Na osnovu podataka iz *Tabele 165.* najveći broj objavljenih tendera imala je Srbija i to 651, odnosno 32,1%. Zatim slede države Bosna i Hercegovina sa 629 (31%), Hrvatska sa 370 (18,2%), Crna Gora sa 218 (10,7%) i Makedonija sa 161 (7,9%).

U nastavku možete pogledati detaljnu analizu broja objavljenih tendera u okviru svake države pojedinačno i to:

1.1. Izveštaj o broju objavljenih tendera - **Srbija**

1.2. Izveštaj o broju objavljenih tendera - **Crna Gora**

1.3. Izveštaj o broju objavljenih tendera - **Bosna i Hercegovina**

1.4. Izveštaj o broju objavljenih tendera - **Hrvatska**

1.5. Izveštaj o broju objavljenih tendera - **Makedonija**

1.1 Izveštaj o broju objavljenih tendera - Srbija

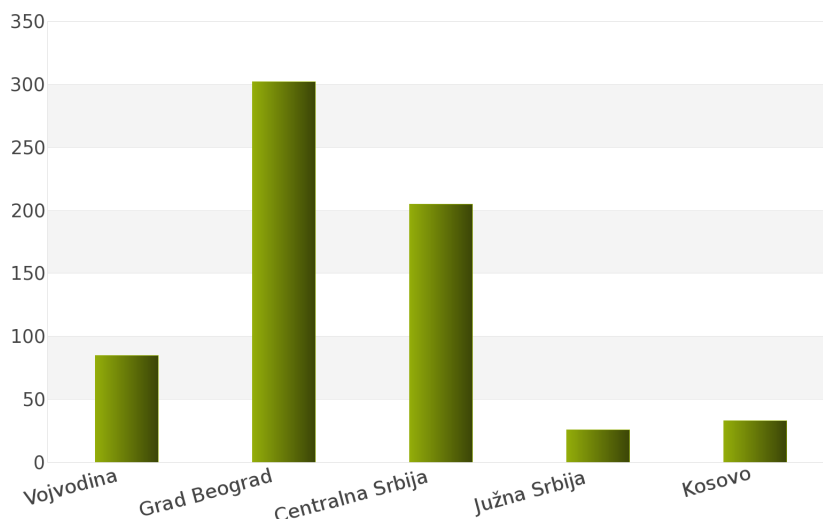
Tokom posmatranog perioda 01.01.2012 - 31.12.2012. za podkategoriju delatnosti **16820000 - Delovi za mašine za šumarstvo**, ukupan broj objavljenih tendera iznosi 651 za državu Srbija.

Srbija je podeljena na sledeće regione: Vojvodina, Grad Beograd, Centralna Srbija, Južna Srbija, Kosovo.

Broj objavljenih tendera po regionima prikazan je u *Tabeli 166.* i na *Grafiku 166.*

Region	Broj tendera	u %
Vojvodina	85	13,1%
Grad Beograd	302	46,4%
Centralna Srbija	205	31,5%
Južna Srbija	26	4,0%
Kosovo	33	5,1%
Ukupno	651	100%

Tabela 166. Broj objavljenih tendera po regionima za podkategoriju 16820000 - Delovi za mašine za šumarstvo



Grafik 166. Broj objavljenih tendera po regionima za podkategoriju 16820000 - Delovi za mašine za šumarstvo

Na osnovu podataka iz *Tabele 166.* može se uočiti da je region Grad Beograd imao najviše objavljenih tendera i to 302, odnosno 46,4%. Zatim slede regioni Centralna Srbija sa 205 (31,5%), Vojvodina sa 85 (13,1%), Kosovo sa 33 (5,1%) i Južna Srbija sa 26 (4,0%).

1.2 Izveštaj o broju objavljenih tendera - Crna Gora

Na osnovu sprovedene analize Informacionog Servisa Tender za državu Crna Gora, ukupan broj objavljenih tendera u periodu 01.01.2012 - 31.12.2012. iznosi 218 za podkategoriju delatnosti **16820000 - Delovi za mašine za šumarstvo**.

U nastavku sledi tabelarni prikaz ukupnog broja objavljenih tendera za navedenu podkategoriju delatnosti.

Region	Broj tendera
Crna Gora	218

Tabela 167. Broj objavljenih tendera za podkategoriju 16820000 - Delovi za mašine za šumarstvo

1.3 Izveštaj o broju objavljenih tendera - Bosna i Hercegovina

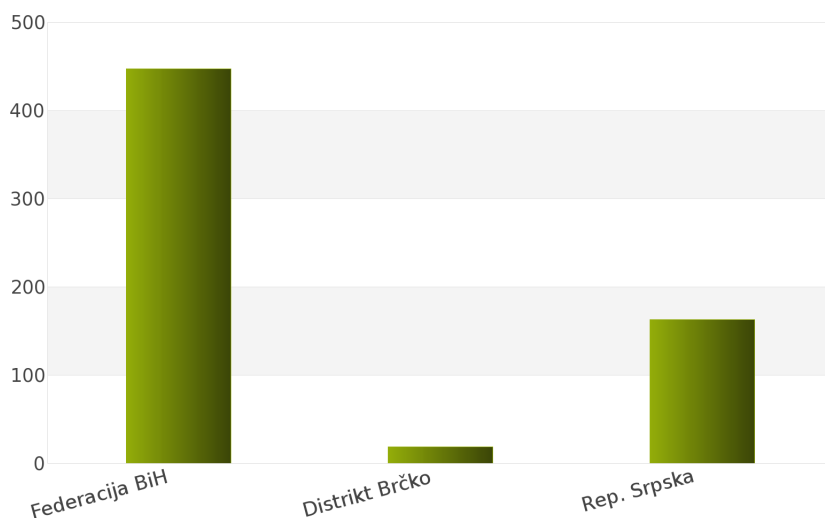
Rezultati dobijeni analizom pokazuju da za državu Bosna i Hercegovina u periodu 01.01.2012 - 31.12.2012., ukupan broj objavljenih tendera za podkategoriju delatnosti **16820000 - Delovi za mašine za šumarstvo** iznosi 629.

Regioni koje obuhvata Bosna i Hercegovina su: Federacija Bosna i Hercegovina, Distrikt Brčko, Republika Srpska.

Udeo pojedinih regiona u ukupnom broju objavljenih tendera predstavljen je u *Tabeli 168.* i na *Grafiku 168.*

Region	Broj tendera	u %
Federacija BiH	447	71,1%
Distrikt Brčko	19	3,0%
Rep. Srpska	163	25,9%
Ukupno	629	100%

Tabela 168. Broj objavljenih tendera po regionima za podkategoriju 16820000 - Delovi za mašine za šumarstvo



Grafik 168. Broj objavljenih tendera po regionima za podkategoriju 16820000 - Delovi za mašine za šumarstvo

Shodno dobijenim rezultatima najveći broj objavljenih tendera imao je region Federacija Bosna i Hercegovina i to 447, odnosno 71,1%. Zatim slede regioni Republika Srpska sa 163 (25,9%) i Distrikt Brčko sa 19 (3,0%).

1.4 Izveštaj o broju objavljenih tendera - Hrvatska

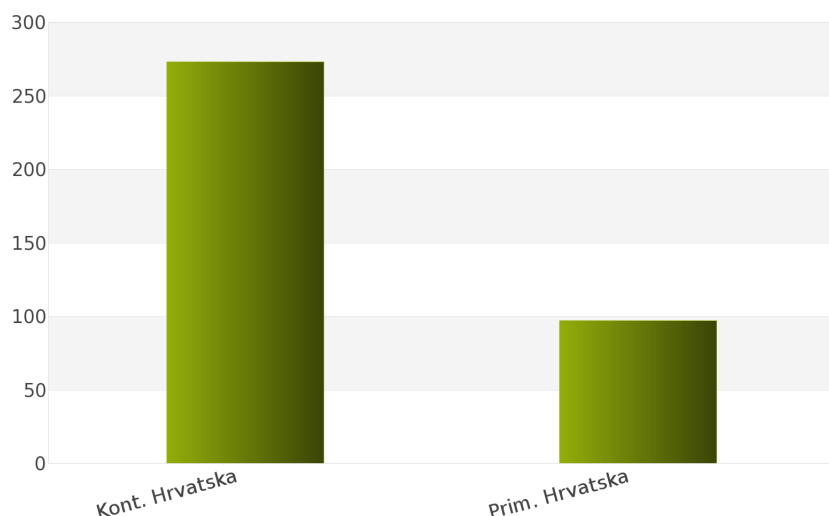
Za podkategoriju delatnosti **16820000 - Delovi za mašine za šumarstvo**, ukupan broj raspisanih tendera u periodu 01.01.2012 - 31.12.2012. iznosi 370 za državu Hrvatska.

Hrvatska je podeljena na 2 regiona i to: Kontinentalna Hrvatska, Primorska Hrvatska.

Ukupan broj raspisanih tendera prikazan je u *Tabeli 169.* i na *Grafiku 169.*

Region	Broj tendera	u %
Kont. Hrvatska	273	73,8%
Prim. Hrvatska	97	26,2%
Ukupno	370	100%

Tabela 169. Broj objavljenih tendera po regionima za podkategoriju 16820000 - Delovi za mašine za šumarstvo



Grafik 169. Broj objavljenih tendera po regionima za podkategoriju 16820000 - Delovi za mašine za šumarstvo

Najviše tendera raspisano je u regionu Kontinentalna Hrvatska i to 273, odnosno 73,8%. Zatim sledi region Primorska Hrvatska sa 97 (26,2%).

1.5 Izveštaj o broju objavljenih tendera - Makedonija

Nakon sprovedene analize ukupan broj objavljenih tendera za podkategoriju delatnosti **16820000 - Delovi za mašine za šumarstvo** u periodu 01.01.2012 - 31.12.2012. za državu Makedonija iznosi 161.

Rezultati dobijeni analizom prikazani su u *Tabeli 170.*

Region	Broj tendera
Makedonija	161

Tabela 170. Broj objavljenih tendera za podkategoriju 16820000 - Delovi za mašine za šumarstvo

2012.

