

GODIŠNJAK 2012.



NAJTIRAŽNIJA
*poslovno-ekonomska
publikacija u regionu*

Informacioni Servis Tender

37000000

*Muzički instrumenti, sportska roba,
igre, igračke, proizvodi ručnog
rada, umetnički materijali i pribor*

SADRŽAJ

ID i naziv kategorija

[37300000] Muzički instrumenti i delovi

[37400000] Sportska roba i oprema

[37500000] Igrice i igračke; predmeti u zabavnim parkovima

[37800000] Materijal za ručni rad i umetničko stvaranje

37300000

Muzički instrumenti i delovi

SADRŽAJ

ID i naziv podkategorija

[37310000] Muzički instrumenti

[37320000] Delovi i pribor za muzičke instrumente

37310000

Muzicki instrumenti

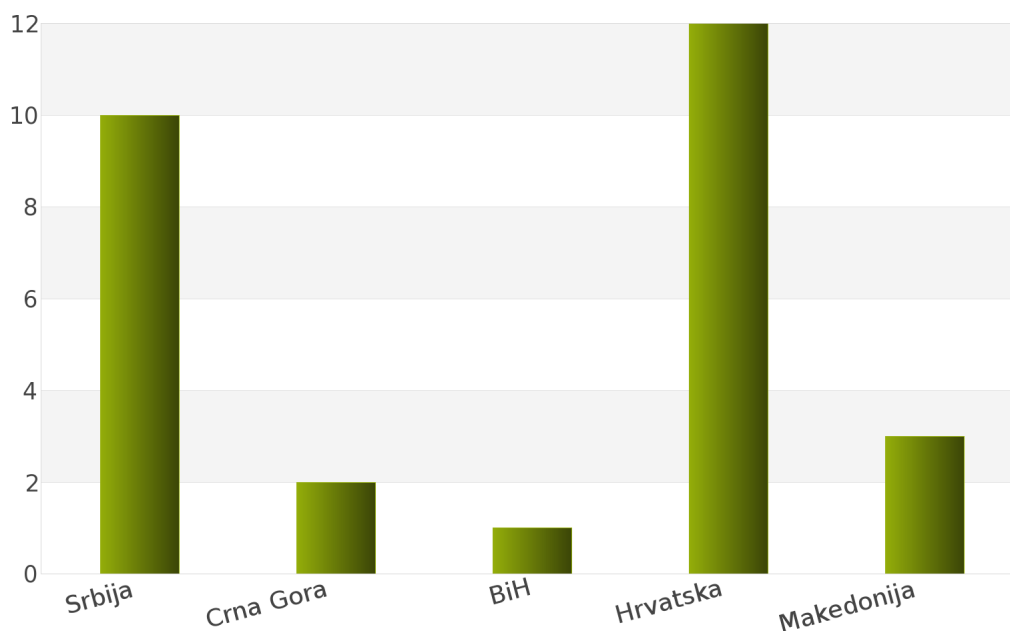
1. Izveštaj o broju objavljenih tendera po državama za podkategoriju delatnosti 37310000 - Muzicki instrumenti

Tokom perioda 01.01.2012 - 31.12.2012., ukupan broj objavljenih tendera za podkategoriju delatnosti **37310000 - Muzicki instrumenti** iznosi 28 za sledeće države: Srbija, Crna Gora, Bosna i Hercegovina, Hrvatska, Makedonija.

Rezultati analize prikazani su u *Tabeli 6.* i na *Grafiku 6.*

Država	Broj tendera	u %
Srbija	10	35,7%
Crna Gora	2	7,1%
BiH	1	3,6%
Hrvatska	12	42,9%
Makedonija	3	10,7%
Ukupno	28	100%

Tabela 6. Broj objavljenih tendera po državama za podkategoriju 37310000 - Muzicki instrumenti



Grafik 6. Broj objavljenih tendera po državama za podkategoriju 37310000 - Muzicki instrumenti

Na osnovu dobijenih rezultata može se uočiti da je najveći udeo u ukupnom broju objavljenih tendera imala Hrvatska sa 12, odnosno 42,9%. Zatim slede Srbija sa 10 (35,7%), Makedonija sa 3 (10,7%), Crna Gora sa 2 (7,1%) i Bosna i Hercegovina sa 1 (3,6%).

U nastavku možete pogledati detaljnu analizu broja objavljenih tendera u okviru svake države pojedinačno i to:

1.1. Izveštaj o broju objavljenih tendera - **Srbija**

1.2. Izveštaj o broju objavljenih tendera - **Crna Gora**

1.3. Izveštaj o broju objavljenih tendera - **Bosna i Hercegovina**

1.4. Izveštaj o broju objavljenih tendera - **Hrvatska**

1.5. Izveštaj o broju objavljenih tendera - **Makedonija**

1.1 Izveštaj o broju objavljenih tendera - Srbija

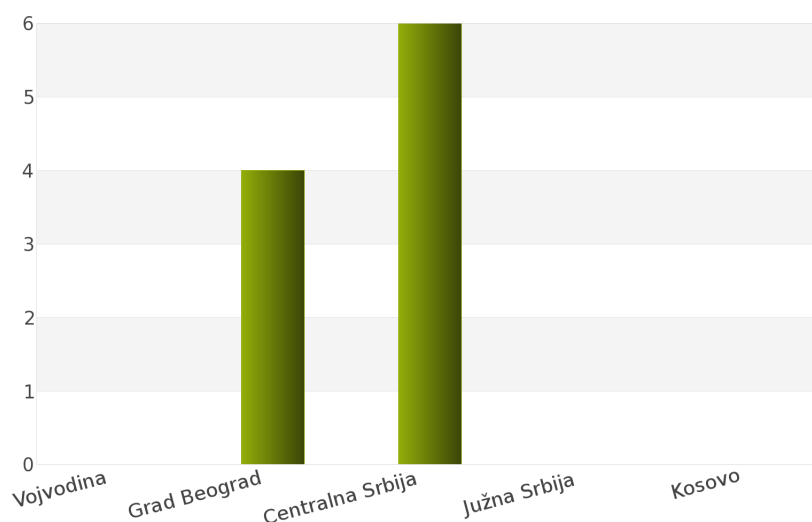
Za podkategoriju delatnosti **37310000 - Muzicki instrumenti**, ukupan broj raspisanih tendera u periodu 01.01.2012 - 31.12.2012. iznosi 10 za državu Srbija.

Srbija je podeljena na 5 regiona i to: Vojvodina, Grad Beograd, Centralna Srbija, Južna Srbija, Kosovo.

Ukupan broj raspisanih tendera prikazan je u *Tabeli 7.* i na *Grafiku 7.*

Region	Broj tendera	u %
Vojvodina	0	0%
Grad Beograd	4	40%
Centralna Srbija	6	60%
Južna Srbija	0	0%
Kosovo	0	0%
Ukupno	10	100%

Tabela 7. Broj objavljenih tendera po regionima za podkategoriju 37310000 - Muzicki instrumenti



Grafik 7. Broj objavljenih tendera po regionima za podkategoriju 37310000 - Muzicki instrumenti

Najviše tendera raspisano je u regionu Centralna Srbija i to 6, odnosno 60%. Zatim sledi region Grad Beograd sa 4 (40%). Regioni Kosovo, Vojvodina i Južna Srbija nisu imali nijedan objavljeni tender.

1.2 Izveštaj o broju objavljenih tendera - Crna Gora

Nakon sprovedene analize ukupan broj objavljenih tendera za podkategoriju delatnosti **37310000 - Muzicki instrumenti** u periodu 01.01.2012 - 31.12.2012. za državu Crna Gora iznosi 2.

Rezultati dobijeni analizom prikazani su u Tabeli 8.

Region	Broj tendera
Crna Gora	2

Tabela 8. Broj objavljenih tendera za podkategoriju 37310000 - Muzicki instrumenti

1.3 Izveštaj o broju objavljenih tendera - Bosna i Hercegovina

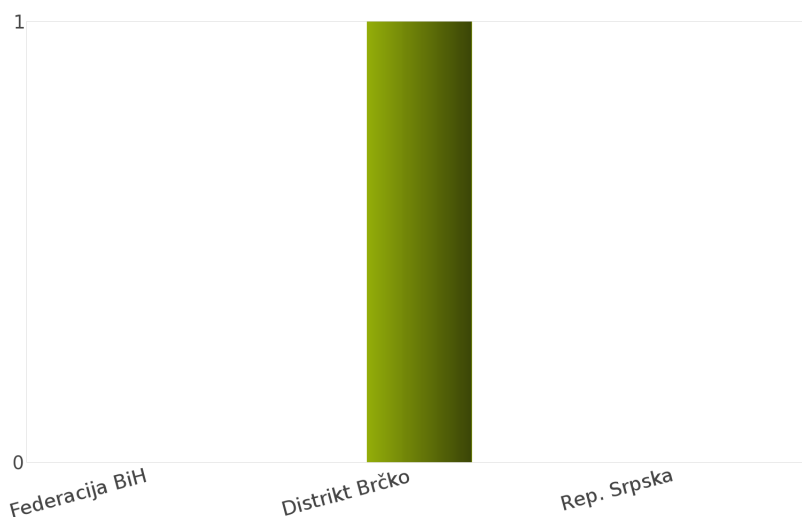
Tokom posmatranog perioda 01.01.2012 - 31.12.2012. za podkategoriju delatnosti **37310000 - Muzicki instrumenti**, ukupan broj objavljenih tendera iznosi 1 za državu Bosna i Hercegovina.

Bosna i Hercegovina je podeljena na sledeće regione: Federacija Bosna i Hercegovina, Distrikt Brčko, Republika Srpska.

Broj objavljenih tendera po regionima prikazan je u Tabeli 9. i na Grafiku 9.

Region	Broj tendera	u %
Federacija BiH	0	0%
Distrikt Brčko	1	100%
Rep. Srpska	0	0%
Ukupno	1	100%

Tabela 9. Broj objavljenih tendera po regionima za podkategoriju 37310000 - Muzicki instrumenti



Grafik 9. Broj objavljenih tendera po regionima za podkategoriju 37310000 - Muzicki instrumenti

Na osnovu podataka iz Tabele 9. može se uočiti da je region Distrikt Brčko imao najviše objavljenih tendera i to 1, odnosno 100%. Regioni Republika Srpska i Federacija Bosna i Hercegovina nisu imali nijedan objavljeni tender.

1.4 Izveštaj o broju objavljenih tendera - Hrvatska

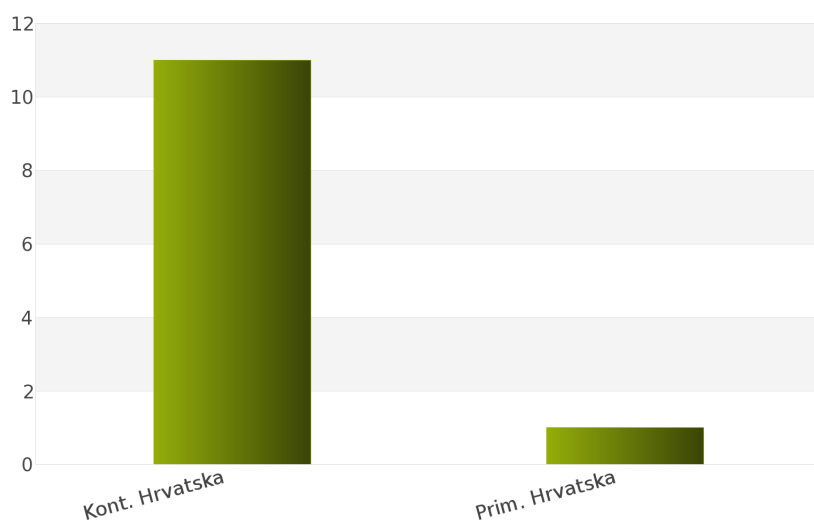
Na osnovu sprovedene analize Informacionog Servisa Tender za državu Hrvatska, ukupan broj objavljenih tendera u periodu 01.01.2012 - 31.12.2012. iznosi 12 za podkategoriju delatnosti **37310000 - Muzicki instrumenti**.

Hrvatska obuhvata sledeće regione: Kontinentalna Hrvatska, Primorska Hrvatska.

U nastavku sledi tabelarni prikaz ukupnog broja objavljenih tendera za navedenu podkategoriju delatnosti.

Region	Broj tendera	u %
Kont. Hrvatska	11	91,7%
Prim. Hrvatska	1	8,3%
Ukupno	12	100 %

Tabela 10. Broj objavljenih tendera po regionima za podkategoriju 37310000 - Muzicki instrumenti



Grafik 10. Broj objavljenih tendera po regionima za podkategoriju 37310000 - Muzicki instrumenti

Najviše objavljenih tendera za navedenu podkategoriju delatnosti imao je region Kontinentalna Hrvatska i to 11, odnosno 91,7%. Zatim sledi region Primorska Hrvatska sa 1 (8,3%).

1.5 Izveštaj o broju objavljenih tendera - Makedonija

Rezultati dobijeni analizom pokazuju da za državu Makedonija u periodu 01.01.2012 - 31.12.2012., ukupan broj objavljenih tendera za podkategoriju delatnosti **37310000 - Muzicki instrumenti** iznosi 3.

Ukupan broj objavljenih tendera prikazan je u Tabeli 11.

Region	Broj tendera
Makedonija	3

Tabela 11. Broj objavljenih tendera za podkategoriju 37310000 - Muzicki instrumenti

2012.



37320000

***Delovi i pribor za muzicke
instrumente***

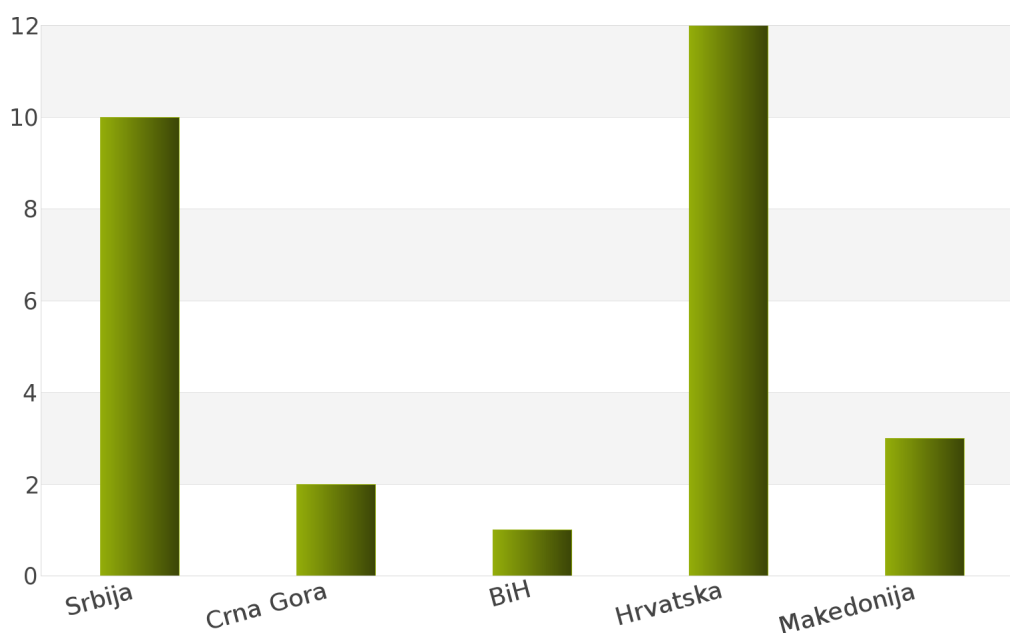
1. Izveštaj o broju objavljenih tendera po državama za podkategoriju delatnosti 37320000 - Delovi i pribor za muzicke instrumente

U toku perioda 01.01.2012 - 31.12.2012., ukupan broj objavljenih tendera za podkategoriju delatnosti **37320000 - Delovi i pribor za muzicke instrumente** iznosi 28 za sledeće države: Srbija, Crna Gora, Bosna i Hercegovina, Hrvatska, Makedonija.

Podaci dobijeni analizom prikazani su u *Tabeli 12.* i na *Grafiku 12.*

Država	Broj tendera	u %
Srbija	10	35,7%
Crna Gora	2	7,1%
BiH	1	3,6%
Hrvatska	12	42,9%
Makedonija	3	10,7%
Ukupno	28	100%

Tabela 12. Broj objavljenih tendera po državama za podkategoriju 37320000 - Delovi i pribor za muzicke instrumente



Grafik 12. Broj objavljenih tendera po državama za podkategoriju 37320000 - Delovi i pribor za muzicke instrumente

Na osnovu rezultata dobijenih analizom može se uočiti da je najveći udeo u ukupnom broju objavljenih tendera imala Hrvatska sa 12, odnosno 42,9%. Zatim slede Srbija sa 10 (35,7%), Makedonija sa 3 (10,7%), Crna Gora sa 2 (7,1%) i Bosna i Hercegovina sa 1 (3,6%).

U nastavku možete pogledati detaljnu analizu broja objavljenih tendera u okviru svake države pojedinačno i to:

1.1. Izveštaj o broju objavljenih tendera - **Srbija**

1.2. Izveštaj o broju objavljenih tendera - **Crna Gora**

1.3. Izveštaj o broju objavljenih tendera - **Bosna i Hercegovina**

1.4. Izveštaj o broju objavljenih tendera - **Hrvatska**

1.5. Izveštaj o broju objavljenih tendera - **Makedonija**

1.1 Izveštaj o broju objavljenih tendera - Srbija

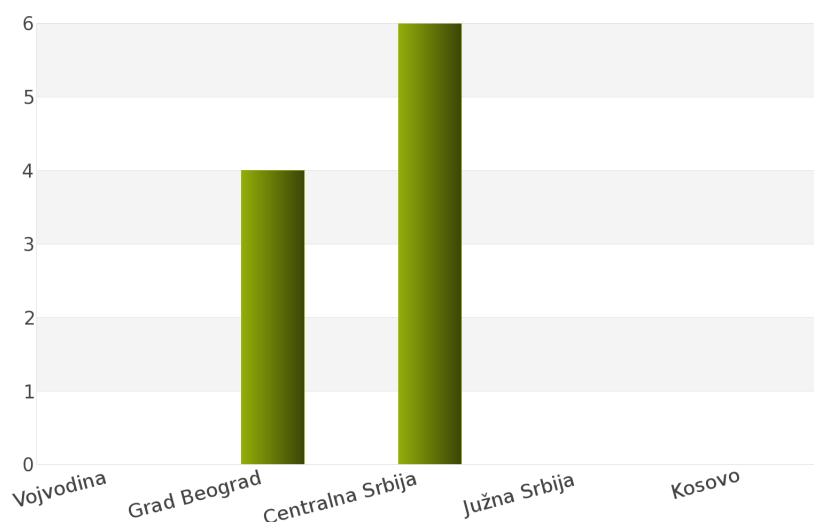
Nakon sprovedene analize ukupan broj objavljenih tendera za podkategoriju delatnosti **37320000 - Delovi i pribor za muzicke instrumente** u periodu 01.01.2012 - 31.12.2012. za državu Srbija iznosi 10.

Država Srbija podeljena je na 5 regiona: Vojvodina, Grad Beograd, Centralna Srbija, Južna Srbija, Kosovo.

Rezultati dobijeni analizom prikazani su u *Tabeli 13.* i na *Grafiku 13.*

Region	Broj tendera	u %
Vojvodina	0	0%
Grad Beograd	4	40%
Centralna Srbija	6	60%
Južna Srbija	0	0%
Kosovo	0	0%
Ukupno	10	100%

Tabela 13. Broj objavljenih tendera po regionima za podkategoriju 37320000 - Delovi i pribor za muzicke instrumente



Grafik 13. Broj objavljenih tendera po regionima za podkategoriju 37320000 - Delovi i pribor za muzicke instrumente

Najveći udeo u ukupnom broju objavljenih tendera ostvario je region Centralna Srbija sa 6, odnosno 60%. Zatim sledi region Grad Beograd sa 4 (40%). Regioni Kosovo, Vojvodina i Južna Srbija nisu imali nijedan objavljeni tender.

1.2 Izveštaj o broju objavljenih tendera - Crna Gora

Tokom posmatranog perioda 01.01.2012 - 31.12.2012. za podkategoriju delatnosti **37320000 - Delovi i pribor za muzicke instrumente**, ukupan broj objavljenih tendera iznosi 2 za državu Crna Gora.

Broj objavljenih tendera prikazan je u Tabeli 14.

Region	Broj tendera
Crna Gora	2

Tabela 14. Broj objavljenih tendera za podkategoriju 37320000 - Delovi i pribor za muzicke instrumente

1.3 Izveštaj o broju objavljenih tendera - Bosna i Hercegovina

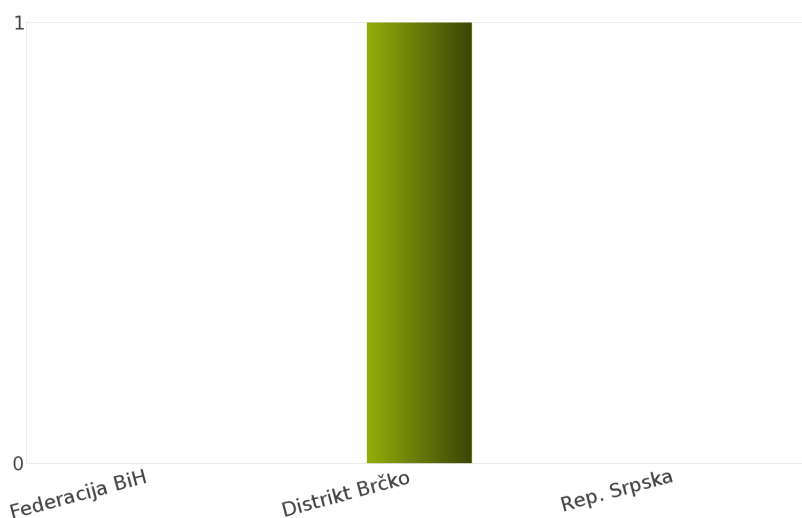
Na osnovu sprovedene analize Informacionog Servisa Tender za državu Bosna i Hercegovina, ukupan broj objavljenih tendera u periodu 01.01.2012 - 31.12.2012. iznosi 1 za podkategoriju delatnosti **37320000 - Delovi i pribor za muzicke instrumente**.

Bosna i Hercegovina obuhvata sledeće regione: Federacija Bosna i Hercegovina, Distrikt Brčko, Republika Srpska.

U nastavku sledi tabelarni prikaz ukupnog broja objavljenih tendera za navedenu podkategoriju delatnosti.

Region	Broj tendera	u %
Federacija BiH	0	0%
Distrikt Brčko	1	100%
Rep. Srpska	0	0%
Ukupno	1	100%

Tabela 15. Broj objavljenih tendera po regionima za podkategoriju 37320000 - Delovi i pribor za muzicke instrumente



Grafik 15. Broj objavljenih tendera po regionima za podkategoriju 37320000 - Delovi i pribor za muzicke instrumente

Najviše objavljenih tendera za navedenu podkategoriju imao je region Distrikt Brčko i to 1, odnosno 100%. Regioni Republika Srpska i Federacija Bosna i Hercegovina nisu imali nijedan objavljeni tender.

1.4 Izveštaj o broju objavljenih tendera - Hrvatska

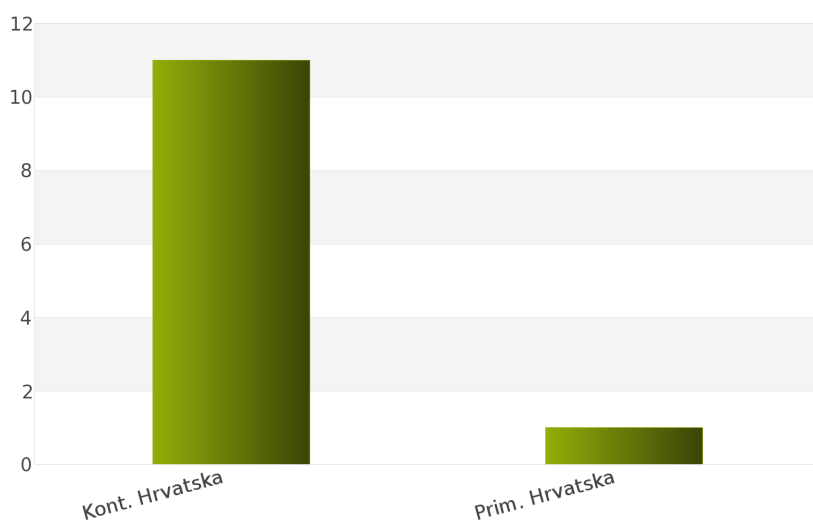
Rezultati dobijeni analizom pokazuju da za državu Hrvatska u periodu 01.01.2012 - 31.12.2012., ukupan broj objavljenih tendera za podkategoriju delatnosti **37320000 - Delovi i pribor za muzicke instrumente** iznosi 12.

Regione koje obuhvata Hrvatska su: Kontinentalna Hrvatska, Primorska Hrvatska.

Udeo pojedinih regiona u ukupnom broju objavljenih tendera predstavljen je u *Tabeli 16.* i na *Grafiku 16.*

Region	Broj tendera	u %
Kont. Hrvatska	11	91,7%
Prim. Hrvatska	1	8,3%
Ukupno	12	100%

Tabela 16. Broj objavljenih tendera po regionima za podkategoriju 37320000 - Delovi i pribor za muzicke instrumente



Grafik 16. Broj objavljenih tendera po regionima za podkategoriju 37320000 - Delovi i pribor za muzicke instrumente

Shodno dobijenim rezultatima najveći broj objavljenih tendera imao je region Kontinentalna Hrvatska i to 11, odnosno 91,7%. Zatim sledi region Primorska Hrvatska sa 1 (8,3%).

1.5 Izveštaj o broju objavljenih tendera - Makedonija

Za podkategoriju delatnosti **37320000 - Delovi i pribor za muzicke instrumente**, ukupan broj raspisanih tendera u periodu 01.01.2012 - 31.12.2012. iznosi 3 za državu Makedonija.

Ukupan broj raspisanih tendera prikazan je u *Tabeli 17.*

Region	Broj tendera
Makedonija	3

Tabela 17. Broj objavljenih tendera za podkategoriju 37320000 - Delovi i pribor za muzicke instrumente

2012.



37400000

Sportska roba i oprema

SADRŽAJ

ID i naziv podkategorija

- [37410000] Oprema za sportove na otvorenom
- [37420000] Oprema za vežbaonice
- [37430000] Oprema za boks
- [37440000] Oprema za fitnes vežbe
- [37450000] Oprema za sportove na sportskim igralištima i terenima
- [37460000] Stone igre i igre sa metom i oprema
- [37470000] Oprema za golf i kuglanje
- [37480000] Mašine ili uređaji za slobodne aktivnosti

37410000

Oprema za sport na otvorenom

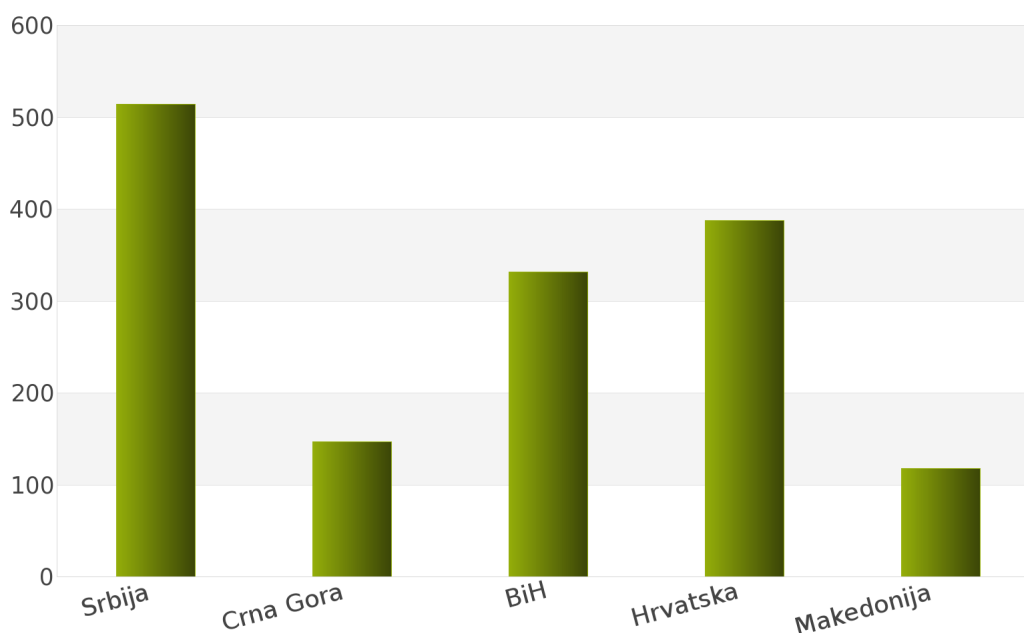
1. Izveštaj o broju objavljenih tendera po državama za podkategoriju delatnosti 37410000 - Oprema za sport na otvorenom

Analizom Informacionog Servisa Tender, ukupan broj objavljenih tendera za podkategoriju delatnosti **37410000 - Oprema za sport na otvorenom** u periodu 01.01.2012 - 31.12.2012. iznosi 1499 za sledeće države: Srbija, Crna Gora, Bosna i Hercegovina, Hrvatska, Makedonija.

Ukupan broj objavljenih tendera za podkategoriju delatnosti **37410000 - Oprema za sport na otvorenom** prikazan je u *Tabeli 20.* i na *Grafiku 20.*

Država	Broj tendera	u %
Srbija	514	34,3%
Crna Gora	147	9,8%
BiH	332	22,2%
Hrvatska	388	25,9%
Makedonija	118	7,9%
Ukupno	1499	100%

Tabela 20. Broj objavljenih tendera po državama za podkategoriju 37410000 - Oprema za sport na otvorenom



Grafik 20. Broj objavljenih tendera po državama za podkategoriju 37410000 - Oprema za sport na otvorenom

Na osnovu podataka iz *Tabele 20.* najveći broj objavljenih tendera imala je Srbija i to 514, odnosno 34,3%. Zatim slede države Hrvatska sa 388 (25,9%), Bosna i Hercegovina sa 332 (22,2%), Crna Gora sa 147 (9,8%) i Makedonija sa 118 (7,9%).

U nastavku možete pogledati detaljnu analizu broja objavljenih tendera u okviru svake države pojedinačno i to:

1.1. Izveštaj o broju objavljenih tendera - **Srbija**

1.2. Izveštaj o broju objavljenih tendera - **Crna Gora**

1.3. Izveštaj o broju objavljenih tendera - **Bosna i Hercegovina**

1.4. Izveštaj o broju objavljenih tendera - **Hrvatska**

1.5. Izveštaj o broju objavljenih tendera - **Makedonija**

1.1 Izveštaj o broju objavljenih tendera - Srbija

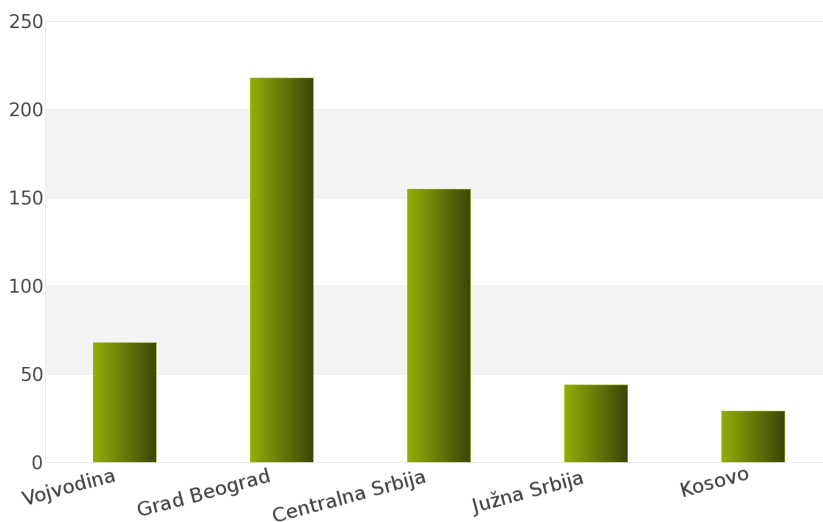
Tokom posmatranog perioda 01.01.2012 - 31.12.2012. za podkategoriju delatnosti **37410000 - Oprema za sport na otvorenom**, ukupan broj objavljenih tendera iznosi 514 za državu Srbija.

Srbija je podeljena na sledeće regione: Vojvodina, Grad Beograd, Centralna Srbija, Južna Srbija, Kosovo.

Broj objavljenih tendera po regionima prikazan je u *Tabeli 21.* i na *Grafiku 21.*

Region	Broj tendera	u %
Vojvodina	68	13,2%
Grad Beograd	218	42,4%
Centralna Srbija	155	30,2%
Južna Srbija	44	8,6%
Kosovo	29	5,6%
Ukupno	514	100%

Tabela 21. Broj objavljenih tendera po regionima za podkategoriju 37410000 - Oprema za sport na otvorenom



Grafik 21. Broj objavljenih tendera po regionima za podkategoriju 37410000 - Oprema za sport na otvorenom

Na osnovu podataka iz *Tabele 21.* može se uočiti da je region Grad Beograd imao najviše objavljenih tendera i to 218, odnosno 42,4%. Zatim slede regioni Centralna Srbija sa 155 (30,2%), Vojvodina sa 68 (13,2%), Južna Srbija sa 44 (8,6%) i Kosovo sa 29 (5,6%).

1.2 Izveštaj o broju objavljenih tendera - Crna Gora

Na osnovu sprovedene analize Informacionog Servisa Tender za državu Crna Gora, ukupan broj objavljenih tendera u periodu 01.01.2012 - 31.12.2012. iznosi 147 za podkategoriju delatnosti **37410000 - Oprema za sport na otvorenom**.

U nastavku sledi tabelarni prikaz ukupnog broja objavljenih tendera za navedenu podkategoriju delatnosti.

Region	Broj tendera
Crna Gora	147

Tabela 22. Broj objavljenih tendera za podkategoriju 37410000 - Oprema za sport na otvorenom

1.3 Izveštaj o broju objavljenih tendera - Bosna i Hercegovina

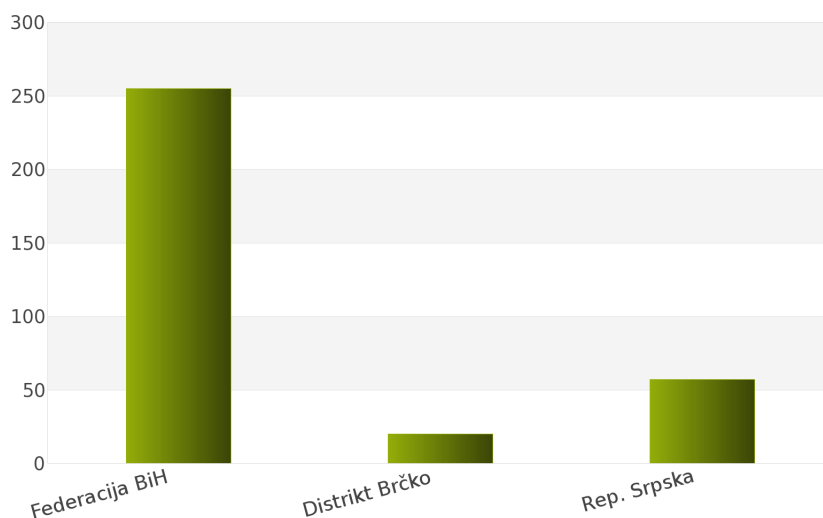
Rezultati dobijeni analizom pokazuju da za državu Bosna i Hercegovina u periodu 01.01.2012 - 31.12.2012., ukupan broj objavljenih tendera za podkategoriju delatnosti **37410000 - Oprema za sport na otvorenom** iznosi 332.

Regioni koje obuhvata Bosna i Hercegovina su: Federacija Bosna i Hercegovina, Distrikt Brčko, Republika Srpska.

Udeo pojedinih regiona u ukupnom broju objavljenih tendera predstavljen je u Tabeli 23. i na Grafiku 23.

Region	Broj tendera	u %
Federacija BiH	255	76,8%
Distrikt Brčko	20	6,0%
Rep. Srpska	57	17,2%
Ukupno	332	100%

Tabela 23. Broj objavljenih tendera po regionima za podkategoriju 37410000 - Oprema za sport na otvorenom



Grafik 23. Broj objavljenih tendera po regionima za podkategoriju 37410000 - Oprema za sport na otvorenom

Shodno dobijenim rezultatima najveći broj objavljenih tendera imao je region Federacija Bosna i Hercegovina i to 255, odnosno 76,8%. Zatim slede regioni Republika Srpska sa 57 (17,2%) i Distrikt Brčko sa 20 (6,0%).

1.4 Izveštaj o broju objavljenih tendera - Hrvatska

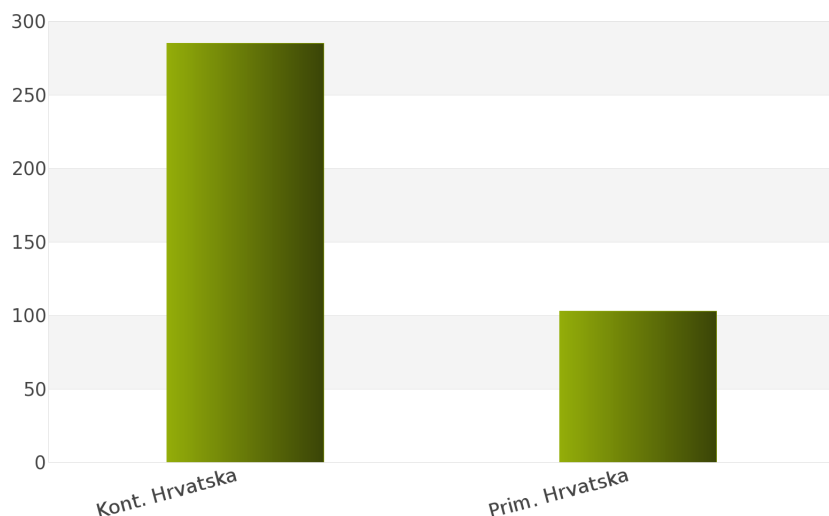
Za podkategoriju delatnosti **37410000 - Oprema za sport na otvorenom**, ukupan broj raspisanih tendera u periodu 01.01.2012 - 31.12.2012. iznosi 388 za državu Hrvatska.

Hrvatska je podeljena na 2 regiona i to: Kontinentalna Hrvatska, Primorska Hrvatska.

Ukupan broj raspisanih tendera prikazan je u *Tabeli 24.* i na *Grafiku 24.*

Region	Broj tendera	u %
Kont. Hrvatska	285	73,5%
Prim. Hrvatska	103	26,6%
Ukupno	388	100%

Tabela 24. Broj objavljenih tendera po regionima za podkategoriju 37410000 - Oprema za sport na otvorenom



Grafik 24. Broj objavljenih tendera po regionima za podkategoriju 37410000 - Oprema za sport na otvorenom

Najviše tendera raspisano je u regionu Kontinentalna Hrvatska i to 285, odnosno 73,5%. Zatim sledi region Primorska Hrvatska sa 103 (26,6%).

1.5 Izveštaj o broju objavljenih tendera - Makedonija

Nakon sprovedene analize ukupan broj objavljenih tendera za podkategoriju delatnosti **37410000 - Oprema za sport na otvorenom** u periodu 01.01.2012 - 31.12.2012. za državu Makedonija iznosi 118.

Rezultati dobijeni analizom prikazani su u *Tabeli 25.*

Region	Broj tendera
Makedonija	118

Tabela 25. Broj objavljenih tendera za podkategoriju 37410000 - Oprema za sport na otvorenom

2012.



37420000

Oprema za gimnasticke dvorane

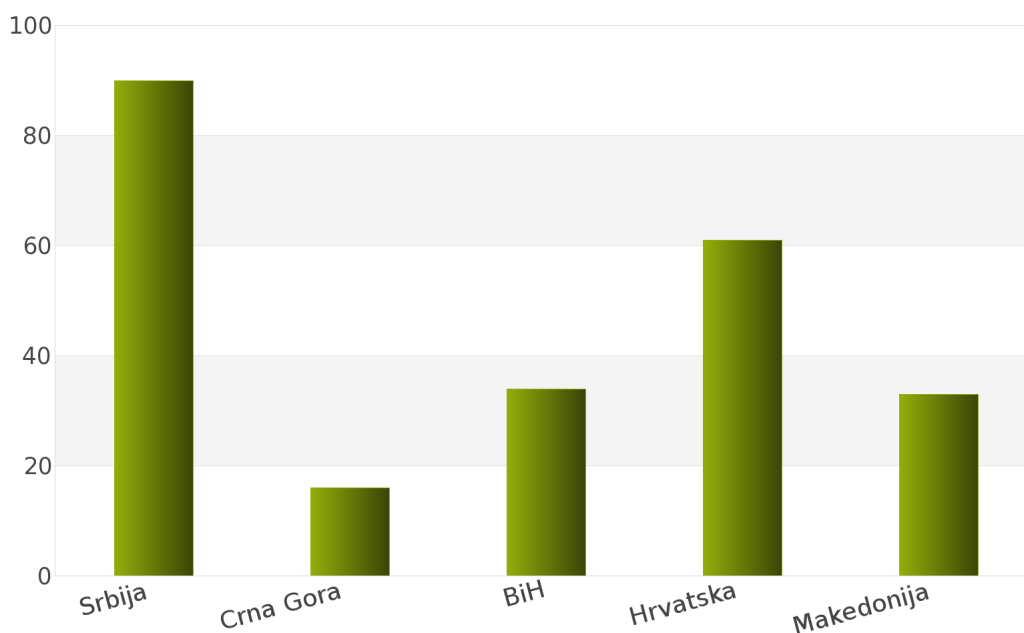
1. Izveštaj o broju objavljenih tendera po državama za podkategoriju delatnosti 37420000 - Oprema za gimnasticke dvorane

Na osnovu podataka kojima raspolaže Informacioni Servis Tender kreirana je *Tabela 26.* u kojoj je prikazan ukupan broj objavljenih tendera za podkategoriju delatnosti **37420000 - Oprema za gimnasticke dvorane** za sledeće države: Srbija, Crna Gora, Bosna i Hercegovina, Hrvatska, Makedonija.

Podaci u *Tabeli 26.* se odnose na tendere koji su objavljeni u periodu 01.01.2012 - 31.12.2012. godine.

Država	Broj tendera	u %
Srbija	90	38,5%
Crna Gora	16	6,8%
BiH	34	14,5%
Hrvatska	61	26,1%
Makedonija	33	14,1%
Ukupno	234	100%

Tabela 26. Broj objavljenih tendera po državama za podkategoriju 37420000 - Oprema za gimnasticke dvorane



Grafik 26. Broj objavljenih tendera po državama za podkategoriju 37420000 - Oprema za gimnasticke dvorane

U posmatranom periodu za podkategoriju **37420000 - Oprema za gimnasticke dvorane**, ukupan broj objavljenih tendera iznosi 234. Najviše tendera za navedenu podkategoriju imala je Srbija i to 90, što čini 38,5% od ukupnog broja objavljenih tendera. Zatim slede države Hrvatska sa 61 (26,1%), Bosna i Hercegovina sa 34 (14,5%), Makedonija sa 33 (14,1%) i Crna Gora sa 16 (6,8%).

U nastavku možete pogledati detaljnu analizu broja objavljenih tendera u okviru svake države pojedinačno i to:

1.1. Izveštaj o broju objavljenih tendera - **Srbija**

1.2. Izveštaj o broju objavljenih tendera - **Crna Gora**

1.3. Izveštaj o broju objavljenih tendera - **Bosna i Hercegovina**

1.4. Izveštaj o broju objavljenih tendera - **Hrvatska**

1.5. Izveštaj o broju objavljenih tendera - **Makedonija**

1.1 Izveštaj o broju objavljenih tendera - Srbija

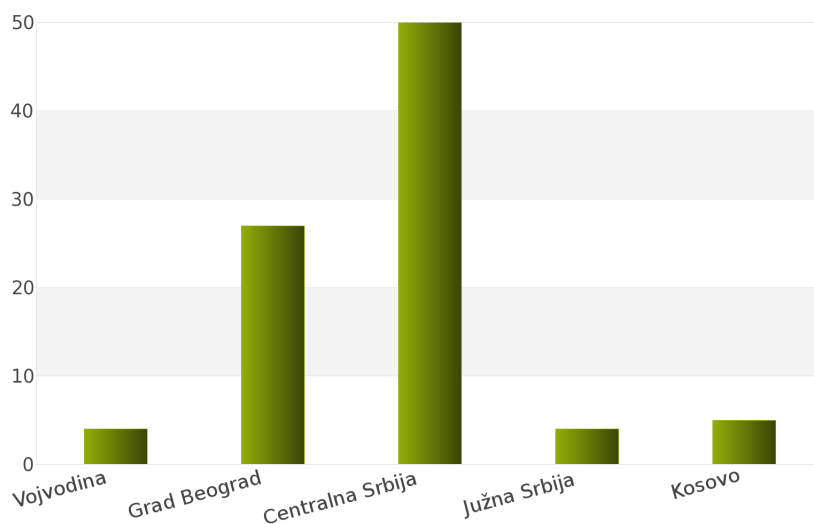
Na osnovu sprovedene analize Informacionog Servisa Tender za državu Srbija, ukupan broj objavljenih tendera u periodu 01.01.2012 - 31.12.2012. iznosi 90 za podkategoriju delatnosti **37420000 - Oprema za gimnastiske dvorane**.

Srbija obuhvata sledeće regione: Vojvodina, Grad Beograd, Centralna Srbija, Južna Srbija, Kosovo.

U nastavku sledi tabelarni prikaz ukupnog broja objavljenih tendera za navedenu podkategoriju delatnosti.

Region	Broj tendera	u %
Vojvodina	4	4,4%
Grad Beograd	27	30%
Centralna Srbija	50	55,6%
Južna Srbija	4	4,4%
Kosovo	5	5,6%
Ukupno	90	100%

Tabela 27. Broj objavljenih tendera po regionima za podkategoriju 37420000 - Oprema za gimnastiske dvorane



Grafik 27. Broj objavljenih tendera po regionima za podkategoriju 37420000 - Oprema za gimnastiske dvorane

Najviše objavljenih tendera za navedenu podkategoriju delatnosti imao je region Centralna Srbija i to 50, odnosno 55,6%. Zatim slede regioni Grad Beograd sa 27 (30%), Kosovo sa 5 (5,6%), Vojvodina sa 4 (4,4%) i Južna Srbija sa 4 (4,4%).

1.2 Izveštaj o broju objavljenih tendera - Crna Gora

Rezultati dobijeni analizom pokazuju da za državu Crna Gora u periodu 01.01.2012 - 31.12.2012., ukupan broj objavljenih tendera za podkategoriju delatnosti **37420000 - Oprema za gimnastičke dvorane** iznosi 16.

Ukupan broj objavljenih tendera prikazan je u *Tabeli 28*.

Region	Broj tendera
Crna Gora	16

Tabela 28. Broj objavljenih tendera za podkategoriju 37420000 - Oprema za gimnastičke dvorane

1.3 Izveštaj o broju objavljenih tendera - Bosna i Hercegovina

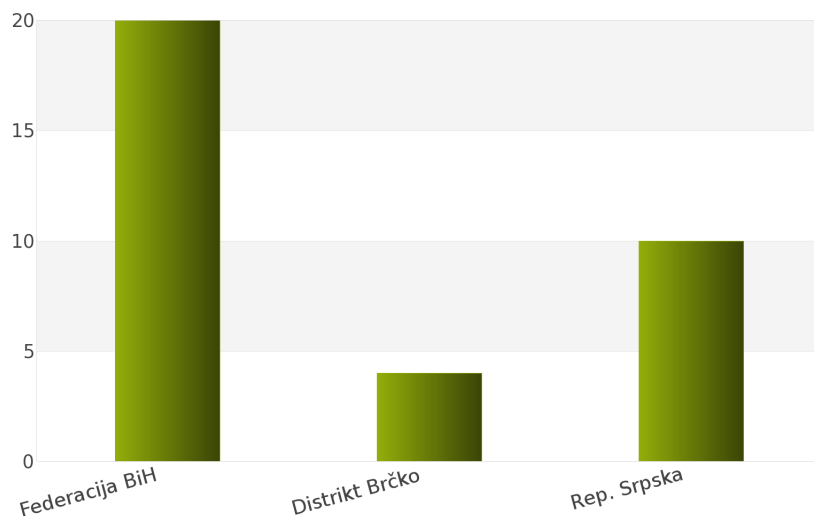
Za podkategoriju delatnosti **37420000 - Oprema za gimnastičke dvorane**, ukupan broj raspisanih tendera u periodu 01.01.2012 - 31.12.2012. iznosi 34 za državu Bosna i Hercegovina.

Bosna i Hercegovina je podeljena na 3 regiona i to: Federacija Bosna i Hercegovina, Distrikt Brčko, Republika Srpska.

Ukupan broj raspisanih tendera prikazan je u *Tabeli 29*. i na *Grafiku 29*.

Region	Broj tendera	u %
Federacija BiH	20	58,8%
Distrikt Brčko	4	11,8%
Rep. Srpska	10	29,4%
Ukupno	34	100%

Tabela 29. Broj objavljenih tendera po regionima za podkategoriju 37420000 - Oprema za gimnastičke dvorane



Grafik 29. Broj objavljenih tendera po regionima za podkategoriju 37420000 - Oprema za gimnastičke dvorane

Najviše tendera raspisano je u regionu Federacija Bosna i Hercegovina i to 20, odnosno 58,8%. Zatim slede regioni Republika Srpska sa 10 (29,4%) i Distrikt Brčko sa 4 (11,8%).

1.4 Izveštaj o broju objavljenih tendera - Hrvatska

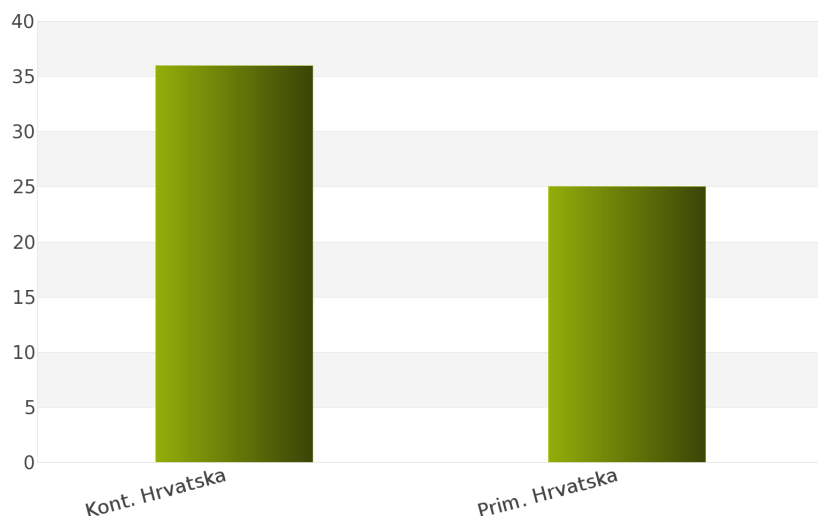
Nakon sprovedene analize ukupan broj objavljenih tendera za podkategoriju delatnosti **37420000 - Oprema za gimnasticke dvorane** u periodu 01.01.2012 - 31.12.2012. za državu Hrvatska iznosi 61.

Država Hrvatska podeljena je na 2 regiona: Kontinentalna Hrvatska, Primorska Hrvatska.

Rezultati dobijeni analizom prikazani su u *Tabeli 30.* i na *Grafiku 30.*

Region	Broj tendera	u %
Kont. Hrvatska	36	59,0%
Prim. Hrvatska	25	41,0%
Ukupno	61	100%

Tabela 30. Broj objavljenih tendera po regionima za podkategoriju 37420000 - Oprema za gimnasticke dvorane



Grafik 30. Broj objavljenih tendera po regionima za podkategoriju 37420000 - Oprema za gimnasticke dvorane

Najveći udeo u ukupnom broju objavljenih tendera ostvario je region Kontinentalna Hrvatska sa 36, odnosno 59,0%. Zatim sledi region Primorska Hrvatska sa 25 (41,0%).

1.5 Izveštaj o broju objavljenih tendera - Makedonija

Tokom posmatranog perioda 01.01.2012 - 31.12.2012. za podkategoriju delatnosti **37420000 - Oprema za gimnasticke dvorane**, ukupan broj objavljenih tendera iznosi 33 za državu Makedonija.

Broj objavljenih tendera prikazan je u *Tabeli 31.*

Region	Broj tendera
Makedonija	33

Tabela 31. Broj objavljenih tendera za podkategoriju 37420000 - Oprema za gimnasticke dvorane

2012.



37430000

Oprema za boks

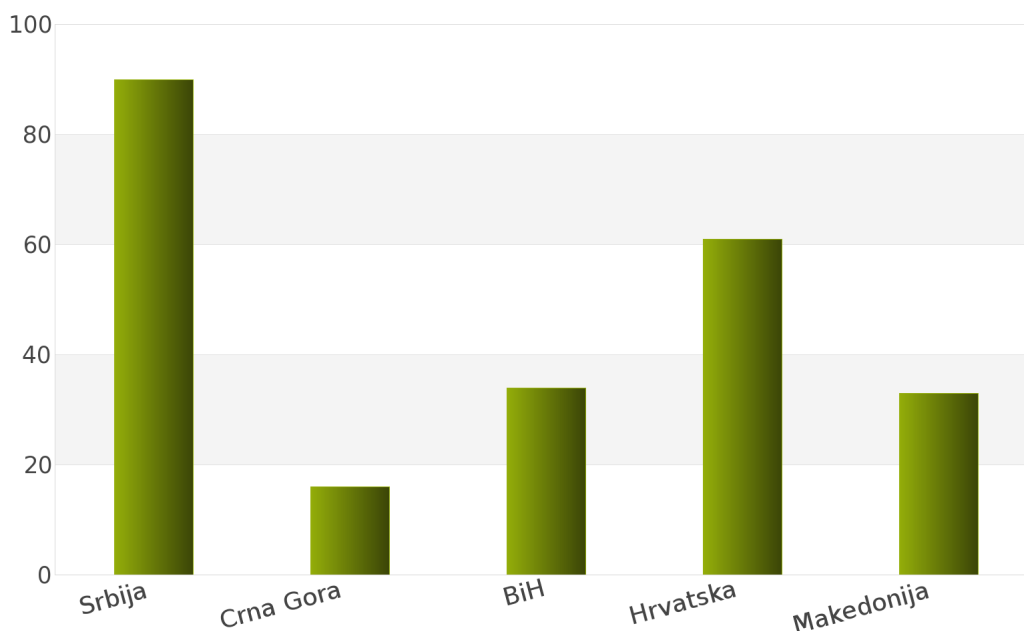
1. Izveštaj o broju objavljenih tendera po državama za podkategoriju delatnosti 37430000 - Oprema za boks

Ukupan broj objavljenih tendera u periodu 01.01.2012 - 31.12.2012. za podkategoriju delatnosti **37430000 - Oprema za boks** iznosi 234. Države koje su obuhvaćene analizom su: Srbija, Crna Gora, Bosna i Hercegovina, Hrvatska, Makedonija.

Podaci dobijeni analizom za podkategoriju delatnosti **37430000 - Oprema za boks** prikazani su u *Tabeli 32.* i na *Grafiku 32.*

Država	Broj tendera	u %
Srbija	90	38,5%
Crna Gora	16	6,8%
BiH	34	14,5%
Hrvatska	61	26,1%
Makedonija	33	14,1%
Ukupno	234	100%

Tabela 32. Broj objavljenih tendera po državama za podkategoriju 37430000 - Oprema za boks



Grafik 32. Broj objavljenih tendera po državama za podkategoriju 37430000 - Oprema za boks

Iz *Tabele 32.* i *Grafika 32.* može se uočiti da je Srbija sa 90, odnosno 38,5% imala najveći broj raspisanih tendera u posmatranom periodu. Zatim slede Hrvatska sa 61 (26,1%), Bosna i Hercegovina sa 34 (14,5%), Makedonija sa 33 (14,1%) i Crna Gora sa 16 (6,8%).

U nastavku možete pogledati detaljnu analizu broja objavljenih tendera u okviru svake države pojedinačno i to:

1.1. Izveštaj o broju objavljenih tendera - **Srbija**

1.2. Izveštaj o broju objavljenih tendera - **Crna Gora**

1.3. Izveštaj o broju objavljenih tendera - **Bosna i Hercegovina**

1.4. Izveštaj o broju objavljenih tendera - **Hrvatska**

1.5. Izveštaj o broju objavljenih tendera - **Makedonija**

1.1 Izveštaj o broju objavljenih tendera - Srbija

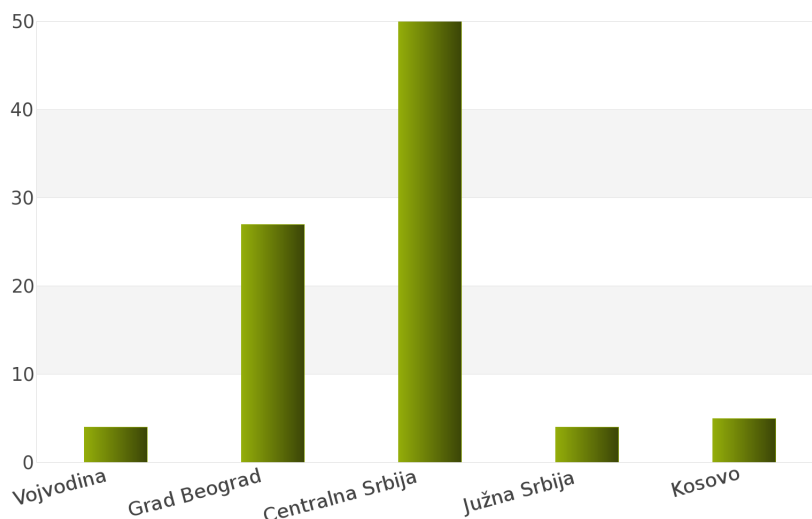
Rezultati dobijeni analizom pokazuju da za državu Srbija u periodu 01.01.2012 - 31.12.2012., ukupan broj objavljenih tendera za podkategoriju delatnosti **37430000 - Oprema za boks** iznosi 90.

Regionne koje obuhvata Srbija su: Vojvodina, Grad Beograd, Centralna Srbija, Južna Srbija, Kosovo.

Udeo pojedinih regiona u ukupnom broju objavljenih tendera predstavljen je u *Tabeli 33.* i na *Grafiku 33.*

Region	Broj tendera	u %
Vojvodina	4	4,4%
Grad Beograd	27	30%
Centralna Srbija	50	55,6%
Južna Srbija	4	4,4%
Kosovo	5	5,6%
Ukupno	90	100%

Tabela 33. Broj objavljenih tendera po regionima za podkategoriju 37430000 - Oprema za boks



Grafik 33. Broj objavljenih tendera po regionima za podkategoriju 37430000 - Oprema za boks

Shodno dobijenim rezultatima najveći broj objavljenih tendera imao je region Centralna Srbija i to 50, odnosno 55,6%. Zatim slede regioni Grad Beograd sa 27 (30%), Kosovo sa 5 (5,6%), Vojvodina sa 4 (4,4%) i Južna Srbija sa 4 (4,4%).

1.2 Izveštaj o broju objavljenih tendera - Crna Gora

Za podkategoriju delatnosti **37430000 - Oprema za boks**, ukupan broj raspisanih tendera u periodu 01.01.2012 - 31.12.2012. iznosi 16 za državu Crna Gora.

Ukupan broj raspisanih tendera prikazan je u *Tabeli 34.*

Region	Broj tendera
Crna Gora	16

Tabela 34. Broj objavljenih tendera za podkategoriju 37430000 - Oprema za boks

1.3 Izveštaj o broju objavljenih tendera - Bosna i Hercegovina

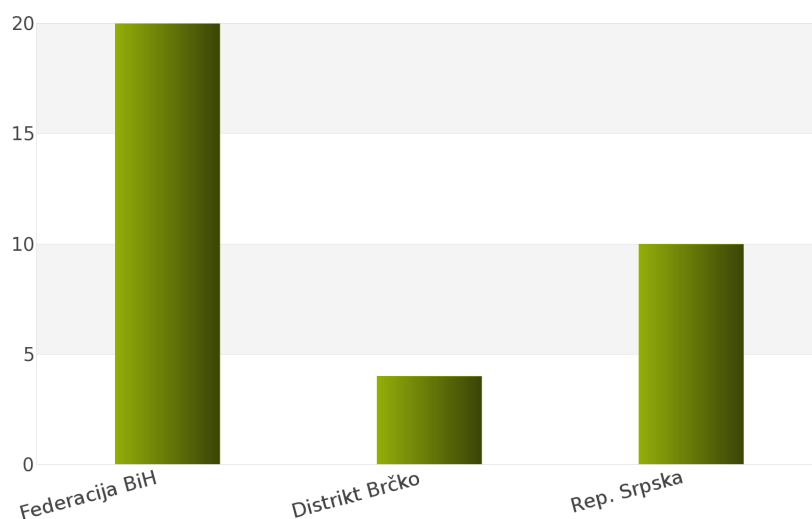
Nakon sprovedene analize ukupan broj objavljenih tendera za podkategoriju delatnosti **37430000 - Oprema za boks** u periodu 01.01.2012 - 31.12.2012. za državu Bosna i Hercegovina iznosi 34.

Država Bosna i Hercegovina podeljena je na 3 regiona: Federacija Bosna i Hercegovina, Distrikt Brčko, Republika Srpska.

Rezultati dobijeni analizom prikazani su u *Tabeli 35.* i na *Grafiku 35.*

Region	Broj tendera	u %
Federacija BiH	20	58,8%
Distrikt Brčko	4	11,8%
Rep. Srpska	10	29,4%
Ukupno	34	100%

Tabela 35. Broj objavljenih tendera po regionima za podkategoriju 37430000 - Oprema za boks



Grafik 35. Broj objavljenih tendera po regionima za podkategoriju 37430000 - Oprema za boks

Najveći udeo u ukupnom broju objavljenih tendera ostvario je region Federacija Bosna i Hercegovina sa 20, odnosno 58,8%. Zatim slede regioni Republika Srpska sa 10 (29,4%) i Distrikt Brčko sa 4 (11,8%).

1.4 Izveštaj o broju objavljenih tendera - Hrvatska

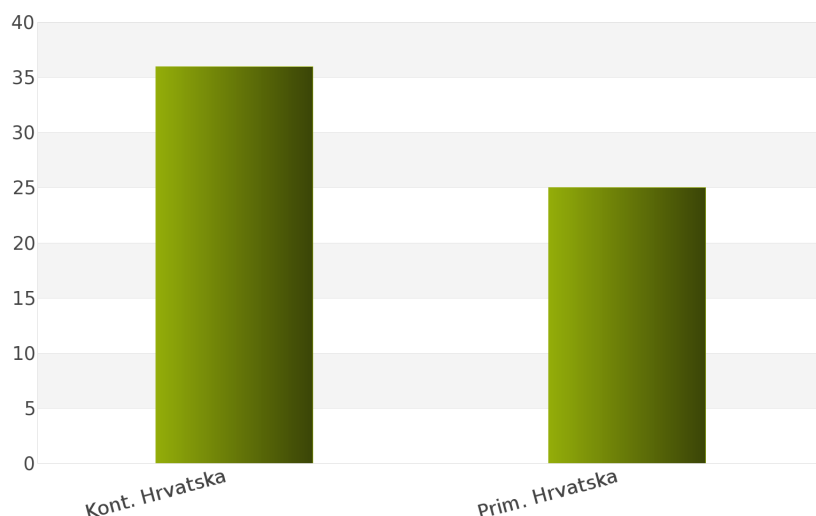
Tokom posmatranog perioda 01.01.2012 - 31.12.2012. za podkategoriju delatnosti **37430000 - Oprema za boks**, ukupan broj objavljenih tendera iznosi 61 za državu Hrvatska.

Hrvatska je podeljena na sledeće regione: Kontinentalna Hrvatska, Primorska Hrvatska.

Broj objavljenih tendera po regionima prikazan je u *Tabeli 36.* i na *Grafiku 36.*

Region	Broj tendera	u %
Kont. Hrvatska	36	59,0%
Prim. Hrvatska	25	41,0%
Ukupno	61	100 %

Tabela 36. Broj objavljenih tendera po regionima za podkategoriju 37430000 - Oprema za boks



Grafik 36. Broj objavljenih tendera po regionima za podkategoriju 37430000 - Oprema za boks

Na osnovu podataka iz *Tabele 36.* može se uočiti da je region Kontinentalna Hrvatska imao najviše objavljenih tendera i to 36, odnosno 59,0%. Zatim sledi region Primorska Hrvatska sa 25 (41,0%).

1.5 Izveštaj o broju objavljenih tendera - Makedonija

Na osnovu sprovedene analize Informacionog Servisa Tender za državu Makedonija, ukupan broj objavljenih tendera u periodu 01.01.2012 - 31.12.2012. iznosi 33 za podkategoriju delatnosti **37430000 - Oprema za boks**.

U nastavku sledi tabelarni prikaz ukupnog broja objavljenih tendera za navedenu podkategoriju delatnosti.

Region	Broj tendera
Makedonija	33

Tabela 37. Broj objavljenih tendera za podkategoriju 37430000 - Oprema za boks

2012.



37440000

Oprema za fitnes

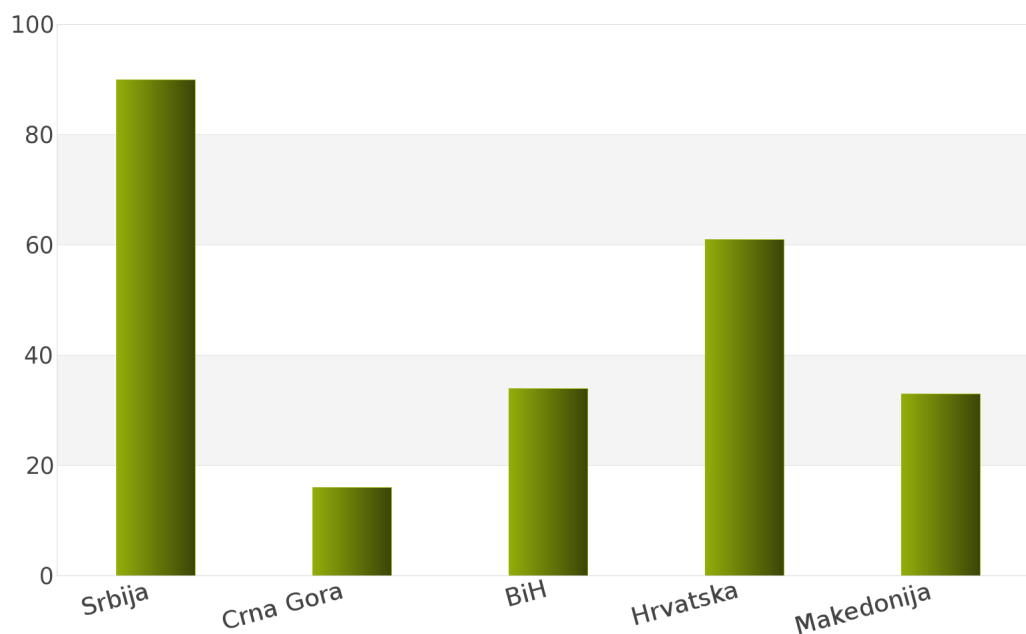
1. Izveštaj o broju objavljenih tendera po državama za podkategoriju delatnosti 37440000 - Oprema za fitnes

Tokom perioda 01.01.2012 - 31.12.2012., ukupan broj objavljenih tendera za podkategoriju delatnosti **37440000 - Oprema za fitnes** iznosi 234 za sledeće države: Srbija, Crna Gora, Bosna i Hercegovina, Hrvatska, Makedonija.

Rezultati analize prikazani su u *Tabeli 38.* i na *Grafiku 38.*

Država	Broj tendera	u %
Srbija	90	38,5%
Crna Gora	16	6,8%
BiH	34	14,5%
Hrvatska	61	26,1%
Makedonija	33	14,1%
Ukupno	234	100%

Tabela 38. Broj objavljenih tendera po državama za podkategoriju 37440000 - Oprema za fitnes



Grafik 38. Broj objavljenih tendera po državama za podkategoriju 37440000 - Oprema za fitnes

Na osnovu dobijenih rezultata može se uočiti da je najveći udeo u ukupnom broju objavljenih tendera imala Srbija sa 90, odnosno 38,5%. Zatim slede Hrvatska sa 61 (26,1%), Bosna i Hercegovina sa 34 (14,5%), Makedonija sa 33 (14,1%) i Crna Gora sa 16 (6,8%).

U nastavku možete pogledati detaljnu analizu broja objavljenih tendera u okviru svake države pojedinačno i to:

1.1. Izveštaj o broju objavljenih tendera - **Srbija**

1.2. Izveštaj o broju objavljenih tendera - **Crna Gora**

1.3. Izveštaj o broju objavljenih tendera - **Bosna i Hercegovina**

1.4. Izveštaj o broju objavljenih tendera - **Hrvatska**

1.5. Izveštaj o broju objavljenih tendera - **Makedonija**

1.1 Izveštaj o broju objavljenih tendera - Srbija

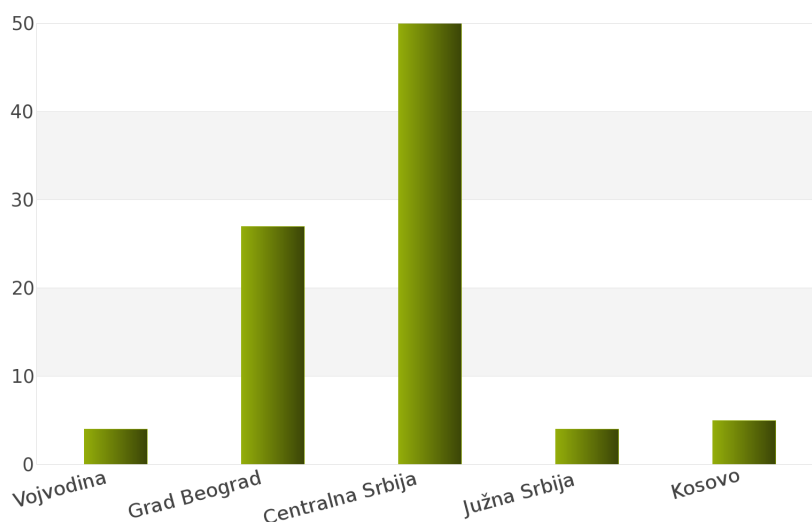
Za podkategoriju delatnosti **37440000 - Oprema za fitnes**, ukupan broj raspisanih tendera u periodu 01.01.2012 - 31.12.2012. iznosi 90 za državu Srbija.

Srbija je podeljena na 5 regiona i to: Vojvodina, Grad Beograd, Centralna Srbija, Južna Srbija, Kosovo.

Ukupan broj raspisanih tendera prikazan je u *Tabeli 39.* i na *Grafiku 39.*

Region	Broj tendera	u %
Vojvodina	4	4,4%
Grad Beograd	27	30%
Centralna Srbija	50	55,6%
Južna Srbija	4	4,4%
Kosovo	5	5,6%
Ukupno	90	100%

Tabela 39. Broj objavljenih tendera po regionima za podkategoriju 37440000 - Oprema za fitnes



Grafik 39. Broj objavljenih tendera po regionima za podkategoriju 37440000 - Oprema za fitnes

Najviše tendera raspisano je u regionu Centralna Srbija i to 50, odnosno 55,6%. Zatim slede regioni Grad Beograd sa 27 (30%), Kosovo sa 5 (5,6%), Vojvodina sa 4 (4,4%) i Južna Srbija sa 4 (4,4%).

1.2 Izveštaj o broju objavljenih tendera - Crna Gora

Nakon sprovedene analize ukupan broj objavljenih tendera za podkategoriju delatnosti **37440000 - Oprema za fitnes** u periodu 01.01.2012 - 31.12.2012. za državu Crna Gora iznosi 16.

Rezultati dobijeni analizom prikazani su u Tabeli 40.

Region	Broj tendera
Crna Gora	16

Tabela 40. Broj objavljenih tendera za podkategoriju 37440000 - Oprema za fitnes

1.3 Izveštaj o broju objavljenih tendera - Bosna i Hercegovina

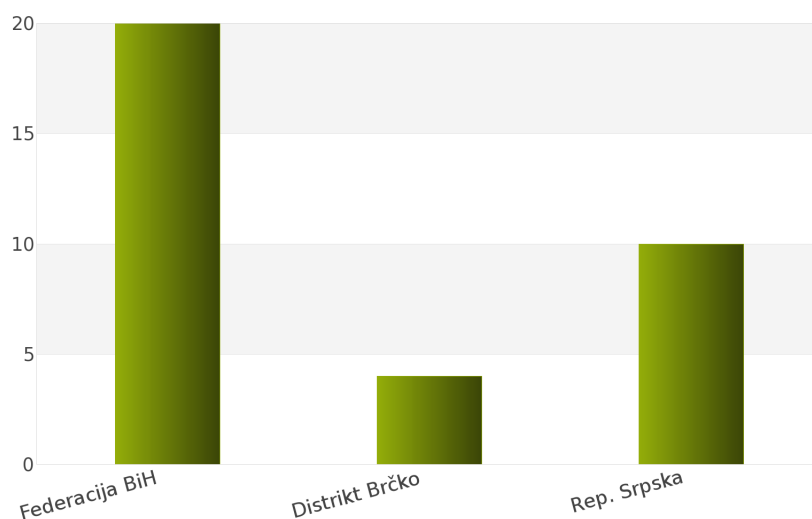
Tokom posmatranog perioda 01.01.2012 - 31.12.2012. za podkategoriju delatnosti **37440000 - Oprema za fitnes**, ukupan broj objavljenih tendera iznosi 34 za državu Bosna i Hercegovina.

Bosna i Hercegovina je podeljena na sledeće regione: Federacija Bosna i Hercegovina, Distrikt Brčko, Republika Srpska.

Broj objavljenih tendera po regionima prikazan je u Tabeli 41. i na Grafiku 41.

Region	Broj tendera	u %
Federacija BiH	20	58,8%
Distrikt Brčko	4	11,8%
Rep. Srpska	10	29,4%
Ukupno	34	100%

Tabela 41. Broj objavljenih tendera po regionima za podkategoriju 37440000 - Oprema za fitnes



Grafik 41. Broj objavljenih tendera po regionima za podkategoriju 37440000 - Oprema za fitnes

Na osnovu podataka iz Tabele 41. može se uočiti da je region Federacija Bosna i Hercegovina imao najviše objavljenih tendera i to 20, odnosno 58,8%. Zatim slede regioni Republika Srpska sa 10 (29,4%) i Distrikt Brčko sa 4 (11,8%).

1.4 Izveštaj o broju objavljenih tendera - Hrvatska

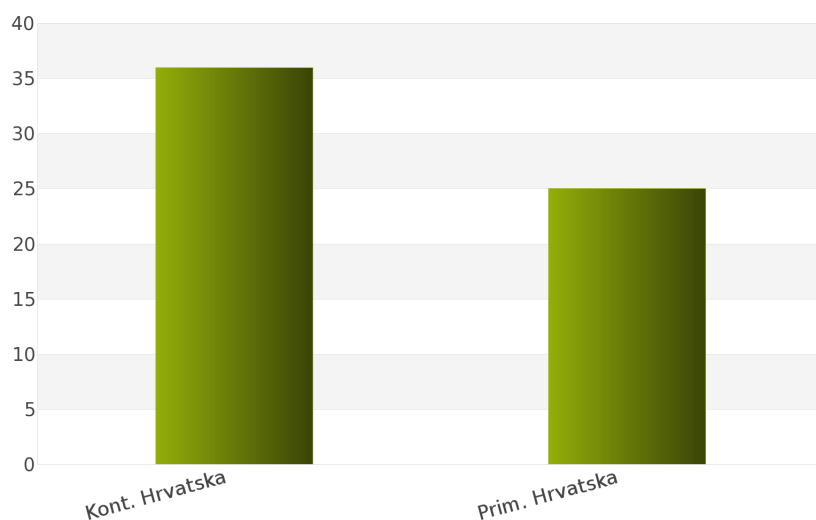
Na osnovu sprovedene analize Informacionog Servisa Tender za državu Hrvatska, ukupan broj objavljenih tendera u periodu 01.01.2012 - 31.12.2012. iznosi 61 za podkategoriju delatnosti **37440000 - Oprema za fitnes**.

Hrvatska obuhvata sledeće regione: Kontinentalna Hrvatska, Primorska Hrvatska.

U nastavku sledi tabelarni prikaz ukupnog broja objavljenih tendera za navedenu podkategoriju delatnosti.

Region	Broj tendera	u %
Kont. Hrvatska	36	59,0%
Prim. Hrvatska	25	41,0%
Ukupno	61	100 %

Tabela 42. Broj objavljenih tendera po regionima za podkategoriju 37440000 - Oprema za fitnes



Grafik 42. Broj objavljenih tendera po regionima za podkategoriju 37440000 - Oprema za fitnes

Najviše objavljenih tendera za navedenu podkategoriju delatnosti imao je region Kontinentalna Hrvatska i to 36, odnosno 59,0%. Zatim sledi region Primorska Hrvatska sa 25 (41,0%).

1.5 Izveštaj o broju objavljenih tendera - Makedonija

Rezultati dobijeni analizom pokazuju da za državu Makedonija u periodu 01.01.2012 - 31.12.2012., ukupan broj objavljenih tendera za podkategoriju delatnosti **37440000 - Oprema za fitnes** iznosi 33.

Ukupan broj objavljenih tendera prikazan je u Tabeli 43.

Region	Broj tendera
Makedonija	33

Tabela 43. Broj objavljenih tendera za podkategoriju 37440000 - Oprema za fitnes

2012.



37450000

Oprema za sportove na terenima

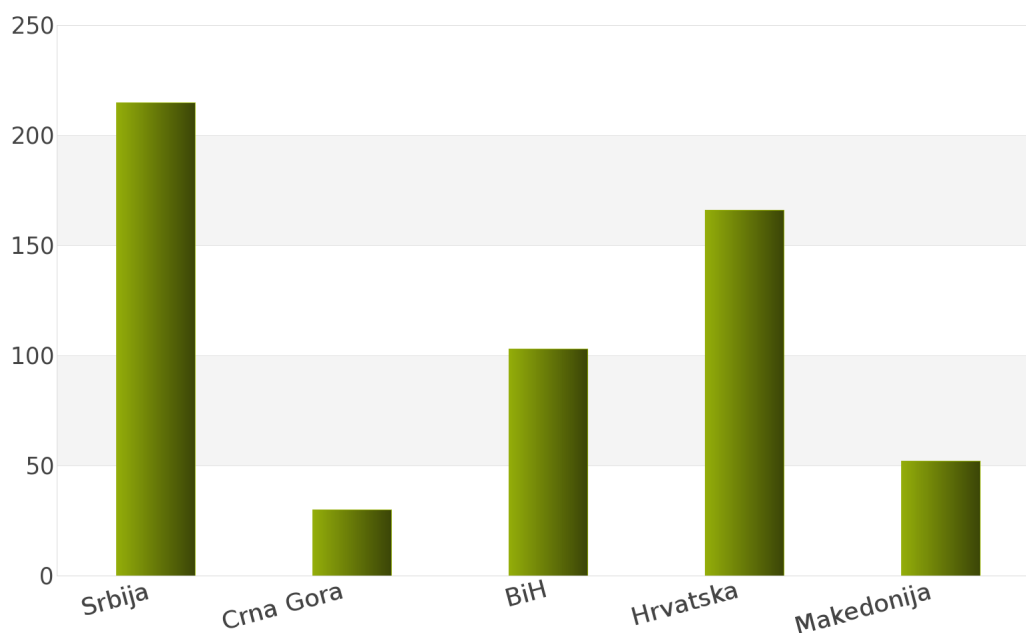
1. Izveštaj o broju objavljenih tendera po državama za podkategoriju delatnosti 37450000 - Oprema za sportove na terenima

U toku perioda 01.01.2012 - 31.12.2012., ukupan broj objavljenih tendera za podkategoriju delatnosti **37450000 - Oprema za sportove na terenima** iznosi 566 za sledeće države: Srbija, Crna Gora, Bosna i Hercegovina, Hrvatska, Makedonija.

Podaci dobijeni analizom prikazani su u *Tabeli 44.* i na *Grafiku 44.*

Država	Broj tendera	u %
Srbija	215	38,0%
Crna Gora	30	5,3%
BiH	103	18,2%
Hrvatska	166	29,3%
Makedonija	52	9,2%
Ukupno	566	100%

Tabela 44. Broj objavljenih tendera po državama za podkategoriju 37450000 - Oprema za sportove na terenima



Grafik 44. Broj objavljenih tendera po državama za podkategoriju 37450000 - Oprema za sportove na terenima

Na osnovu rezultata dobijenih analizom može se uočiti da je najveći udeo u ukupnom broju objavljenih tendera imala Srbija sa 215, odnosno 38,0%. Zatim slede Hrvatska sa 166 (29,3%), Bosna i Hercegovina sa 103 (18,2%), Makedonija sa 52 (9,2%) i Crna Gora sa 30 (5,3%).

U nastavku možete pogledati detaljnu analizu broja objavljenih tendera u okviru svake države pojedinačno i to:

1.1. Izveštaj o broju objavljenih tendera - **Srbija**

1.2. Izveštaj o broju objavljenih tendera - **Crna Gora**

1.3. Izveštaj o broju objavljenih tendera - **Bosna i Hercegovina**

1.4. Izveštaj o broju objavljenih tendera - **Hrvatska**

1.5. Izveštaj o broju objavljenih tendera - **Makedonija**

1.1 Izveštaj o broju objavljenih tendera - Srbija

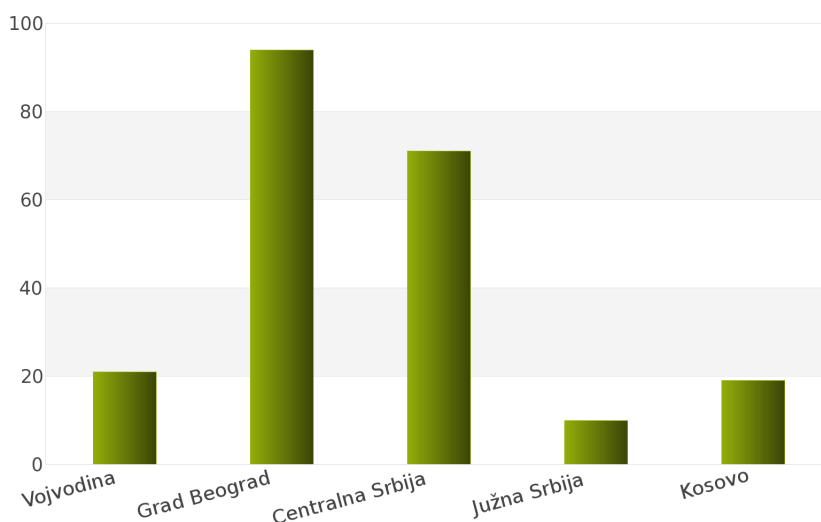
Nakon sprovedene analize ukupan broj objavljenih tendera za podkategoriju delatnosti **37450000 - Oprema za sportove na terenima** u periodu 01.01.2012 - 31.12.2012. za državu Srbija iznosi 215.

Država Srbija podeljena je na 5 regiona: Vojvodina, Grad Beograd, Centralna Srbija, Južna Srbija, Kosovo.

Rezultati dobijeni analizom prikazani su u *Tabeli 45.* i na *Grafiku 45.*

Region	Broj tendera	u %
Vojvodina	21	9,8%
Grad Beograd	94	43,7%
Centralna Srbija	71	33,0%
Južna Srbija	10	4,7%
Kosovo	19	8,8%
Ukupno	215	100%

Tabela 45. Broj objavljenih tendera po regionima za podkategoriju 37450000 - Oprema za sportove na terenima



Grafik 45. Broj objavljenih tendera po regionima za podkategoriju 37450000 - Oprema za sportove na terenima

Najveći udeo u ukupnom broju objavljenih tendera ostvario je region Grad Beograd sa 94, odnosno 43,7%. Zatim slede regioni Centralna Srbija sa 71 (33,0%), Vojvodina sa 21 (9,8%), Kosovo sa 19 (8,8%) i Južna Srbija sa 10 (4,7%).

1.2 Izveštaj o broju objavljenih tendera - Crna Gora

Tokom posmatranog perioda 01.01.2012 - 31.12.2012. za podkategoriju delatnosti **37450000 - Oprema za sportove na terenima**, ukupan broj objavljenih tendera iznosi 30 za državu Crna Gora.

Broj objavljenih tendera prikazan je u Tabeli 46.

Region	Broj tendera
Crna Gora	30

Tabela 46. Broj objavljenih tendera za podkategoriju 37450000 - Oprema za sportove na terenima

1.3 Izveštaj o broju objavljenih tendera - Bosna i Hercegovina

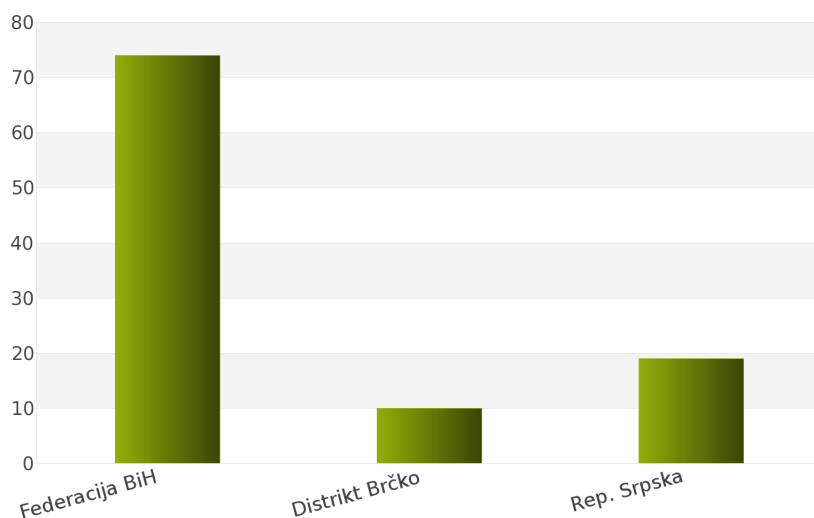
Na osnovu sprovedene analize Informacionog Servisa Tender za državu Bosna i Hercegovina, ukupan broj objavljenih tendera u periodu 01.01.2012 - 31.12.2012. iznosi 103 za podkategoriju delatnosti **37450000 - Oprema za sportove na terenima**.

Bosna i Hercegovina obuhvata sledeće regione: Federacija Bosna i Hercegovina, Distrikt Brčko, Republika Srpska.

U nastavku sledi tabelarni prikaz ukupnog broja objavljenih tendera za navedenu podkategoriju delatnosti.

Region	Broj tendera	u %
Federacija BiH	74	71,8%
Distrikt Brčko	10	9,7%
Rep. Srpska	19	18,5%
Ukupno	103	100%

Tabela 47. Broj objavljenih tendera po regionima za podkategoriju 37450000 - Oprema za sportove na terenima



Grafik 47. Broj objavljenih tendera po regionima za podkategoriju 37450000 - Oprema za sportove na terenima

Najviše objavljenih tendera za navedenu podkategoriju delatnosti imao je region Federacija Bosna i Hercegovina i to 74, odnosno 71,8%. Zatim slede regioni Republika Srpska sa 19 (18,5%) i Distrikt Brčko sa 10 (9,7%).

1.4 Izveštaj o broju objavljenih tendera - Hrvatska

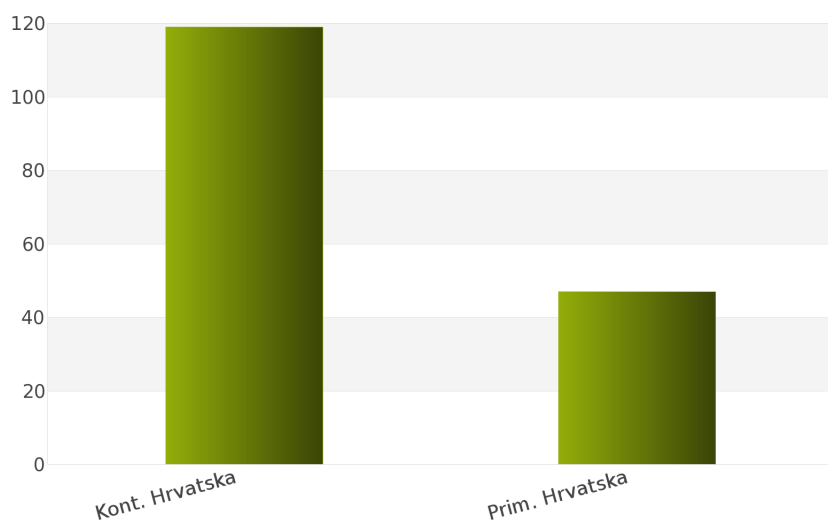
Rezultati dobijeni analizom pokazuju da za državu Hrvatska u periodu 01.01.2012 - 31.12.2012., ukupan broj objavljenih tendera za podkategoriju delatnosti **37450000 - Oprema za sportove na terenima** iznosi 166.

Regione koje obuhvata Hrvatska su: Kontinentalna Hrvatska, Primorska Hrvatska.

Udeo pojedinih regiona u ukupnom broju objavljenih tendera predstavljen je u *Tabeli 48.* i na *Grafiku 48.*

Region	Broj tendera	u %
Kont. Hrvatska	119	71,7%
Prim. Hrvatska	47	28,3%
Ukupno	166	100%

Tabela 48. Broj objavljenih tendera po regionima za podkategoriju 37450000 - Oprema za sportove na terenima



Grafik 48. Broj objavljenih tendera po regionima za podkategoriju 37450000 - Oprema za sportove na terenima

Shodno dobijenim rezultatima najveći broj objavljenih tendera imao je region Kontinentalna Hrvatska i to 119, odnosno 71,7%. Zatim sledi region Primorska Hrvatska sa 47 (28,3%).

1.5 Izveštaj o broju objavljenih tendera - Makedonija

Za podkategoriju delatnosti **37450000 - Oprema za sportove na terenima**, ukupan broj raspisanih tendera u periodu 01.01.2012 - 31.12.2012. iznosi 52 za državu Makedonija.

Ukupan broj raspisanih tendera prikazan je u *Tabeli 49.*

Region	Broj tendera
Makedonija	52

Tabela 49. Broj objavljenih tendera za podkategoriju 37450000 - Oprema za sportove na terenima

2012.



37460000

***Oprema za igre sa metom ili na
tabli***

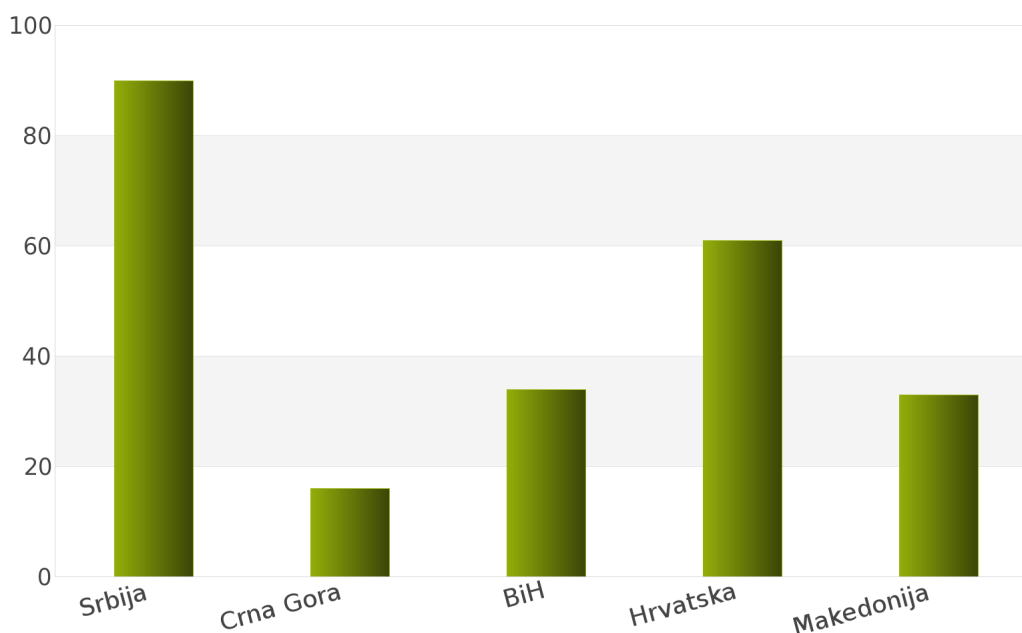
1. Izveštaj o broju objavljenih tendera po državama za podkategoriju delatnosti 37460000 - Oprema za igre sa metom ili na tabli

Analizom Informacionog Servisa Tender, ukupan broj objavljenih tendera za podkategoriju delatnosti **37460000 - Oprema za igre sa metom ili na tabli** u periodu 01.01.2012 - 31.12.2012. iznosi 234 za sledeće države: Srbija, Crna Gora, Bosna i Hercegovina, Hrvatska, Makedonija.

Ukupan broj objavljenih tendera za podkategoriju delatnosti **37460000 - Oprema za igre sa metom ili na tabli** prikazan je u *Tabeli 50.* i na *Grafiku 50.*

Država	Broj tendera	u %
Srbija	90	38,5%
Crna Gora	16	6,8%
BiH	34	14,5%
Hrvatska	61	26,1%
Makedonija	33	14,1%
Ukupno	234	100%

Tabela 50. Broj objavljenih tendera po državama za podkategoriju 37460000 - Oprema za igre sa metom ili na tabli



Grafik 50. Broj objavljenih tendera po državama za podkategoriju 37460000 - Oprema za igre sa metom ili na tabli

Na osnovu podataka iz *Tabele 50.* najveći broj objavljenih tendera imala je Srbija i to 90, odnosno 38,5%. Zatim slede države Hrvatska sa 61 (26,1%), Bosna i Hercegovina sa 34 (14,5%), Makedonija sa 33 (14,1%) i Crna Gora sa 16 (6,8%).

U nastavku možete pogledati detaljnu analizu broja objavljenih tendera u okviru svake države pojedinačno i to:

1.1. Izveštaj o broju objavljenih tendera - **Srbija**

1.2. Izveštaj o broju objavljenih tendera - **Crna Gora**

1.3. Izveštaj o broju objavljenih tendera - **Bosna i Hercegovina**

1.4. Izveštaj o broju objavljenih tendera - **Hrvatska**

1.5. Izveštaj o broju objavljenih tendera - **Makedonija**

1.1 Izveštaj o broju objavljenih tendera - Srbija

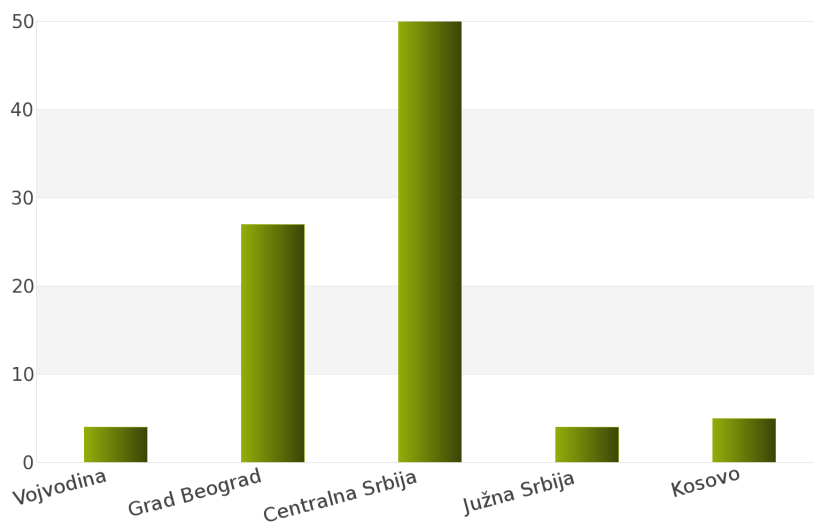
Tokom posmatranog perioda 01.01.2012 - 31.12.2012. za podkategoriju delatnosti **37460000 - Oprema za igre sa metom ili na tabli**, ukupan broj objavljenih tendera iznosi 90 za državu Srbija.

Srbija je podeljena na sledeće regione: Vojvodina, Grad Beograd, Centralna Srbija, Južna Srbija, Kosovo.

Broj objavljenih tendera po regionima prikazan je u *Tabeli 51.* i na *Grafiku 51.*

Region	Broj tendera	u %
Vojvodina	4	4,4%
Grad Beograd	27	30%
Centralna Srbija	50	55,6%
Južna Srbija	4	4,4%
Kosovo	5	5,6%
Ukupno	90	100%

Tabela 51. Broj objavljenih tendera po regionima za podkategoriju 37460000 - Oprema za igre sa metom ili na tabli



Grafik 51. Broj objavljenih tendera po regionima za podkategoriju 37460000 - Oprema za igre sa metom ili na tabli

Na osnovu podataka iz *Tabele 51.* može se uočiti da je region Centralna Srbija imao najviše objavljenih tendera i to 50, odnosno 55,6%. Zatim slede regioni Grad Beograd sa 27 (30%), Kosovo sa 5 (5,6%), Vojvodina sa 4 (4,4%) i Južna Srbija sa 4 (4,4%).

1.2 Izveštaj o broju objavljenih tendera - Crna Gora

Na osnovu sprovedene analize Informacionog Servisa Tender za državu Crna Gora, ukupan broj objavljenih tendera u periodu 01.01.2012 - 31.12.2012. iznosi 16 za podkategoriju delatnosti **37460000 - Oprema za igre sa metom ili na tabli**.

U nastavku sledi tabelarni prikaz ukupnog broja objavljenih tendera za navedenu podkategoriju delatnosti.

Region	Broj tendera
Crna Gora	16

Tabela 52. Broj objavljenih tendera za podkategoriju 37460000 - Oprema za igre sa metom ili na tabli

1.3 Izveštaj o broju objavljenih tendera - Bosna i Hercegovina

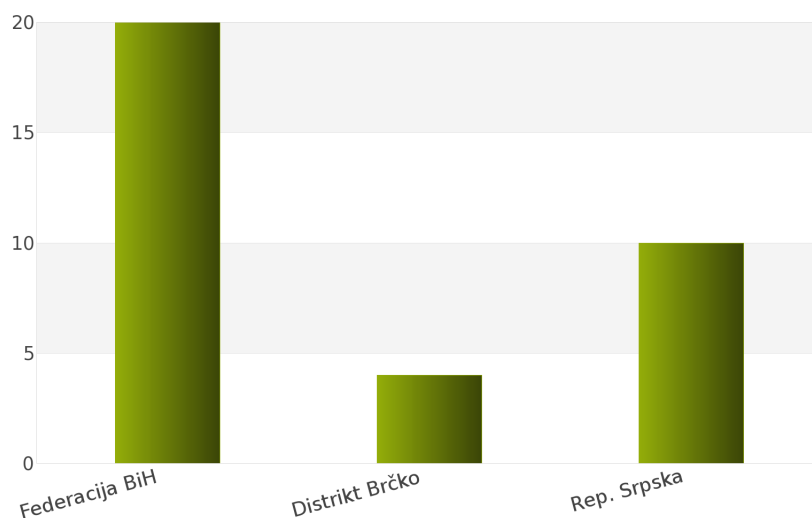
Rezultati dobijeni analizom pokazuju da za državu Bosna i Hercegovina u periodu 01.01.2012 - 31.12.2012., ukupan broj objavljenih tendera za podkategoriju delatnosti **37460000 - Oprema za igre sa metom ili na tabli** iznosi 34.

Regioni koje obuhvata Bosna i Hercegovina su: Federacija Bosna i Hercegovina, Distrikt Brčko, Republika Srpska.

Udeo pojedinih regiona u ukupnom broju objavljenih tendera predstavljen je u Tabeli 53. i na Grafiku 53.

Region	Broj tendera	u %
Federacija BiH	20	58,8%
Distrikt Brčko	4	11,8%
Rep. Srpska	10	29,4%
Ukupno	34	100%

Tabela 53. Broj objavljenih tendera po regionima za podkategoriju 37460000 - Oprema za igre sa metom ili na tabli



Grafik 53. Broj objavljenih tendera po regionima za podkategoriju 37460000 - Oprema za igre sa metom ili na tabli

Shodno dobijenim rezultatima najveći broj objavljenih tendera imao je region Federacija Bosna i Hercegovina i to 20, odnosno 58,8%. Zatim slede regioni Republika Srpska sa 10 (29,4%) i Distrikt Brčko sa 4 (11,8%).

1.4 Izveštaj o broju objavljenih tendera - Hrvatska

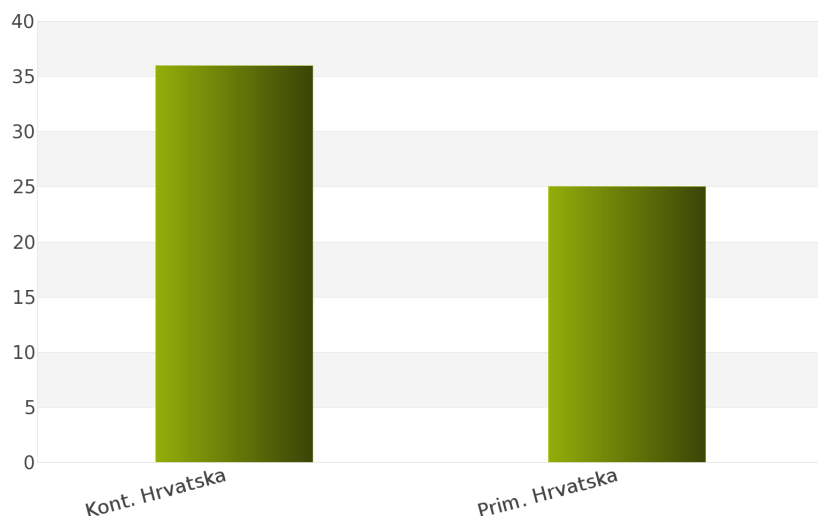
Za podkategoriju delatnosti **37460000 - Oprema za igre sa metom ili na tabli**, ukupan broj raspisanih tendera u periodu 01.01.2012 - 31.12.2012. iznosi 61 za državu Hrvatska.

Hrvatska je podeljena na 2 regiona i to: Kontinentalna Hrvatska, Primorska Hrvatska.

Ukupan broj raspisanih tendera prikazan je u *Tabeli 54.* i na *Grafiku 54.*

Region	Broj tendera	u %
Kont. Hrvatska	36	59,0%
Prim. Hrvatska	25	41,0%
Ukupno	61	100%

Tabela 54. Broj objavljenih tendera po regionima za podkategoriju 37460000 - Oprema za igre sa metom ili na tabli



Grafik 54. Broj objavljenih tendera po regionima za podkategoriju 37460000 - Oprema za igre sa metom ili na tabli

Najviše tendera raspisano je u regionu Kontinentalna Hrvatska i to 36, odnosno 59,0%. Zatim sledi region Primorska Hrvatska sa 25 (41,0%).

1.5 Izveštaj o broju objavljenih tendera - Makedonija

Nakon sprovedene analize ukupan broj objavljenih tendera za podkategoriju delatnosti **37460000 - Oprema za igre sa metom ili na tabli** u periodu 01.01.2012 - 31.12.2012. za državu Makedonija iznosi 33.

Rezultati dobijeni analizom prikazani su u *Tabeli 55.*

Region	Broj tendera
Makedonija	33

Tabela 55. Broj objavljenih tendera za podkategoriju 37460000 - Oprema za igre sa metom ili na tabli

2012.



37470000

Oprema za kuglanje i golf

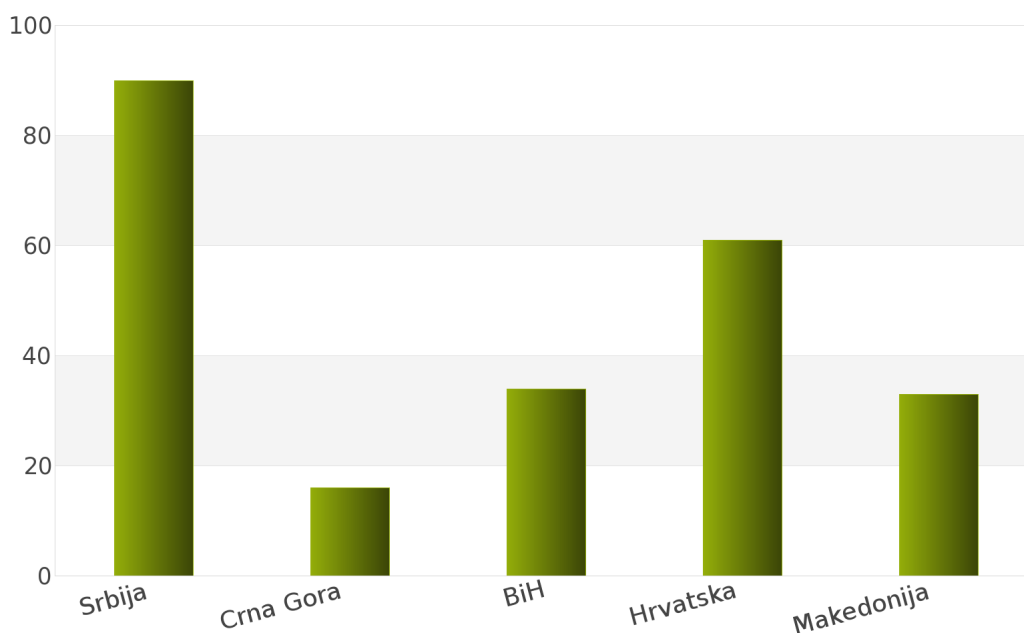
1. Izveštaj o broju objavljenih tendera po državama za podkategoriju delatnosti 37470000 - Oprema za kuglanje i golf

Na osnovu podataka kojima raspolaže Informacioni Servis Tender kreirana je *Tabela 56.* u kojoj je prikazan ukupan broj objavljenih tendera za podkategoriju delatnosti **37470000 - Oprema za kuglanje i golf** za sledeće države: Srbija, Crna Gora, Bosna i Hercegovina, Hrvatska, Makedonija.

Podaci u *Tabeli 56.* se odnose na tendere koji su objavljeni u periodu 01.01.2012 - 31.12.2012. godine.

Država	Broj tendera	u %
Srbija	90	38,5%
Crna Gora	16	6,8%
BiH	34	14,5%
Hrvatska	61	26,1%
Makedonija	33	14,1%
Ukupno	234	100%

Tabela 56. Broj objavljenih tendera po državama za podkategoriju 37470000 - Oprema za kuglanje i golf



Grafik 56. Broj objavljenih tendera po državama za podkategoriju 37470000 - Oprema za kuglanje i golf

U posmatranom periodu za podkategoriju **37470000 - Oprema za kuglanje i golf**, ukupan broj objavljenih tendera iznosi 234. Najviše tendera za navedenu podkategoriju imala je Srbija i to 90, što čini 38,5% od ukupnog broja objavljenih tendera. Zatim slede države Hrvatska sa 61 (26,1%), Bosna i Hercegovina sa 34 (14,5%), Makedonija sa 33 (14,1%) i Crna Gora sa 16 (6,8%).

U nastavku možete pogledati detaljnu analizu broja objavljenih tendera u okviru svake države pojedinačno i to:

1.1. Izveštaj o broju objavljenih tendera - **Srbija**

1.2. Izveštaj o broju objavljenih tendera - **Crna Gora**

1.3. Izveštaj o broju objavljenih tendera - **Bosna i Hercegovina**

1.4. Izveštaj o broju objavljenih tendera - **Hrvatska**

1.5. Izveštaj o broju objavljenih tendera - **Makedonija**

1.1 Izveštaj o broju objavljenih tendera - Srbija

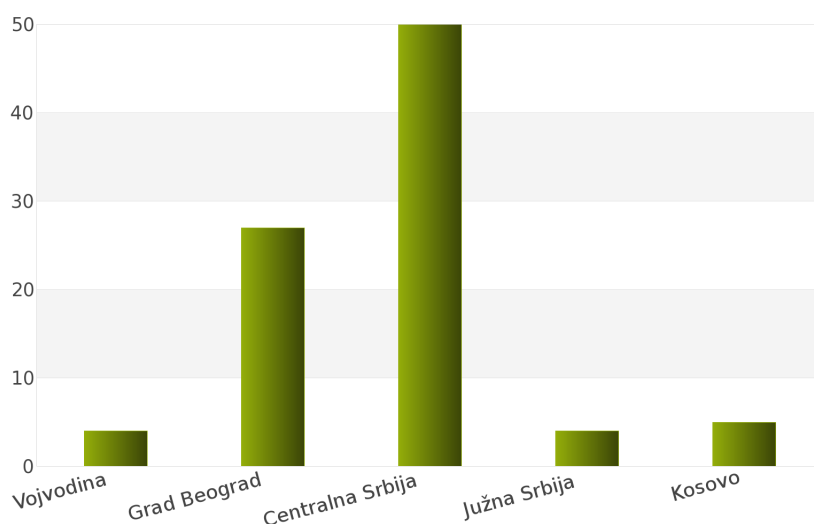
Na osnovu sprovedene analize Informacionog Servisa Tender za državu Srbija, ukupan broj objavljenih tendera u periodu 01.01.2012 - 31.12.2012. iznosi 90 za podkategoriju delatnosti **37470000 - Oprema za kuglanje i golf**.

Srbija obuhvata sledeće regione: Vojvodina, Grad Beograd, Centralna Srbija, Južna Srbija, Kosovo.

U nastavku sledi tabelarni prikaz ukupnog broja objavljenih tendera za navedenu podkategoriju delatnosti.

Region	Broj tendera	u %
Vojvodina	4	4,4%
Grad Beograd	27	30%
Centralna Srbija	50	55,6%
Južna Srbija	4	4,4%
Kosovo	5	5,6%
Ukupno	90	100%

Tabela 57. Broj objavljenih tendera po regionima za podkategoriju 37470000 - Oprema za kuglanje i golf



Grafik 57. Broj objavljenih tendera po regionima za podkategoriju 37470000 - Oprema za kuglanje i golf

Najviše objavljenih tendera za navedenu podkategoriju delatnosti imao je region Centralna Srbija i to 50, odnosno 55,6%. Zatim slede regioni Grad Beograd sa 27 (30%), Kosovo sa 5 (5,6%), Vojvodina sa 4 (4,4%) i Južna Srbija sa 4 (4,4%).

1.2 Izveštaj o broju objavljenih tendera - Crna Gora

Rezultati dobijeni analizom pokazuju da za državu Crna Gora u periodu 01.01.2012 - 31.12.2012., ukupan broj objavljenih tendera za podkategoriju delatnosti **37470000 - Oprema za kuglanje i golf** iznosi 16.

Ukupan broj objavljenih tendera prikazan je u *Tabeli 58*.

Region	Broj tendera
Crna Gora	16

Tabela 58. Broj objavljenih tendera za podkategoriju 37470000 - Oprema za kuglanje i golf

1.3 Izveštaj o broju objavljenih tendera - Bosna i Hercegovina

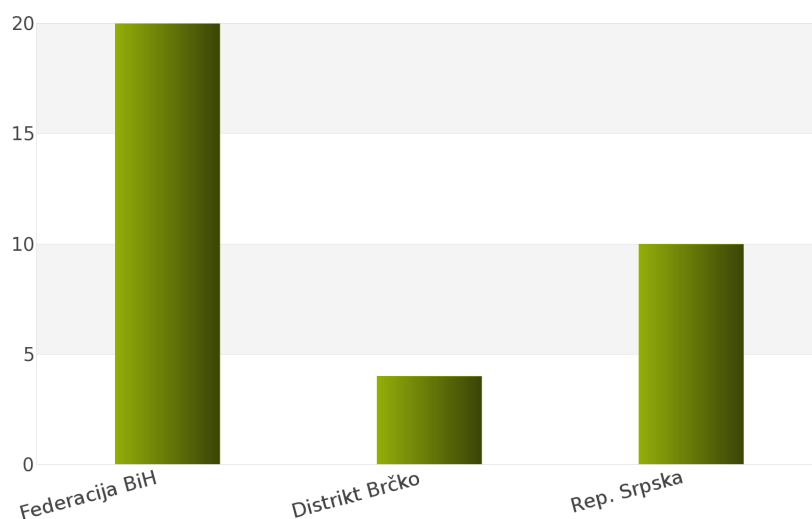
Za podkategoriju delatnosti **37470000 - Oprema za kuglanje i golf**, ukupan broj raspisanih tendera u periodu 01.01.2012 - 31.12.2012. iznosi 34 za državu Bosna i Hercegovina.

Bosna i Hercegovina je podeljena na 3 regiona i to: Federacija Bosna i Hercegovina, Distrikt Brčko, Republika Srpska.

Ukupan broj raspisanih tendera prikazan je u *Tabeli 59*. i na *Grafiku 59*.

Region	Broj tendera	u %
Federacija BiH	20	58,8%
Distrikt Brčko	4	11,8%
Rep. Srpska	10	29,4%
Ukupno	34	100%

Tabela 59. Broj objavljenih tendera po regionima za podkategoriju 37470000 - Oprema za kuglanje i golf



Grafik 59. Broj objavljenih tendera po regionima za podkategoriju 37470000 - Oprema za kuglanje i golf

Najviše tendera raspisano je u regionu Federacija Bosna i Hercegovina i to 20, odnosno 58,8%. Zatim slede regioni Republika Srpska sa 10 (29,4%) i Distrikt Brčko sa 4 (11,8%).

1.4 Izveštaj o broju objavljenih tendera - Hrvatska

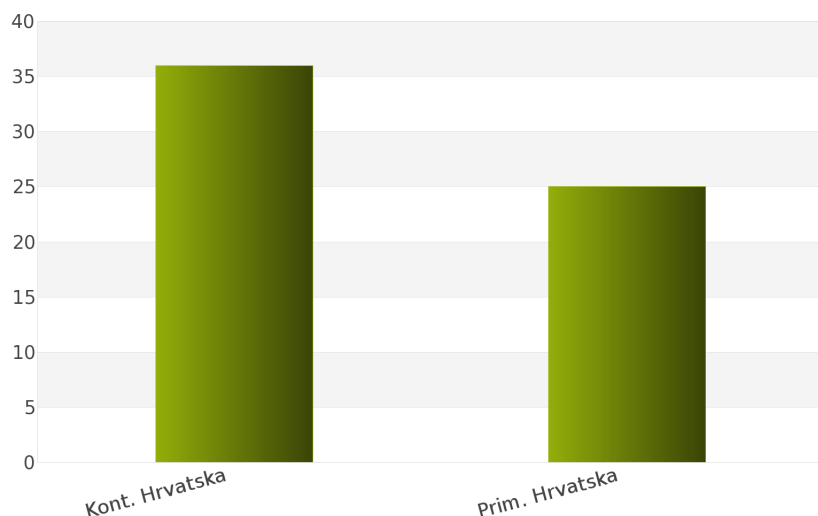
Nakon sprovedene analize ukupan broj objavljenih tendera za podkategoriju delatnosti **37470000 - Oprema za kuglanje i golf** u periodu 01.01.2012 - 31.12.2012. za državu Hrvatska iznosi 61.

Država Hrvatska podeljena je na 2 regiona: Kontinentalna Hrvatska, Primorska Hrvatska.

Rezultati dobijeni analizom prikazani su u *Tabeli 60.* i na *Grafiku 60.*

Region	Broj tendera	u %
Kont. Hrvatska	36	59,0%
Prim. Hrvatska	25	41,0%
Ukupno	61	100%

Tabela 60. Broj objavljenih tendera po regionima za podkategoriju 37470000 - Oprema za kuglanje i golf



Grafik 60. Broj objavljenih tendera po regionima za podkategoriju 37470000 - Oprema za kuglanje i golf

Najveći udeo u ukupnom broju objavljenih tendera ostvario je region Kontinentalna Hrvatska sa 36, odnosno 59,0%. Zatim sledi region Primorska Hrvatska sa 25 (41,0%).

1.5 Izveštaj o broju objavljenih tendera - Makedonija

Tokom posmatranog perioda 01.01.2012 - 31.12.2012. za podkategoriju delatnosti **37470000 - Oprema za kuglanje i golf**, ukupan broj objavljenih tendera iznosi 33 za državu Makedonija.

Broj objavljenih tendera prikazan je u *Tabeli 61.*

Region	Broj tendera
Makedonija	33

Tabela 61. Broj objavljenih tendera za podkategoriju 37470000 - Oprema za kuglanje i golf

2012.



37480000

Masine ili aparati za zabavu

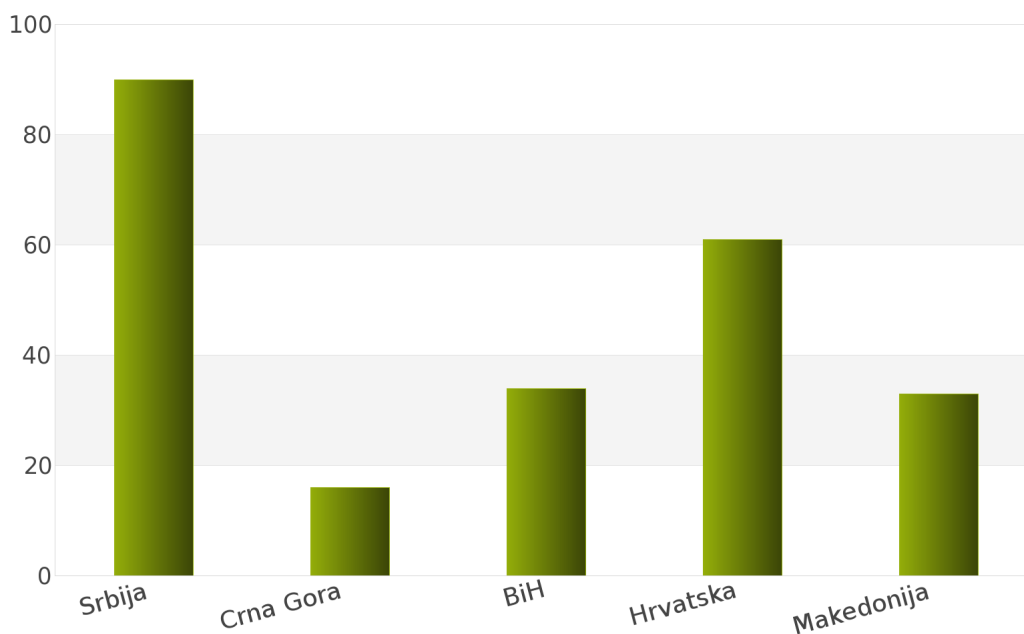
1. Izveštaj o broju objavljenih tendera po državama za podkategoriju delatnosti 37480000 - Masine ili aparati za zabavu

Ukupan broj objavljenih tendera u periodu 01.01.2012 - 31.12.2012. za podkategoriju delatnosti **37480000 - Masine ili aparati za zabavu** iznosi 234. Države koje su obuhvaćene analizom su: Srbija, Crna Gora, Bosna i Hercegovina, Hrvatska, Makedonija.

Podaci dobijeni analizom za podkategoriju delatnosti **37480000 - Masine ili aparati za zabavu** prikazani su u Tabeli 62. i na Grafiku 62.

Država	Broj tendera	u %
Srbija	90	38,5%
Crna Gora	16	6,8%
BiH	34	14,5%
Hrvatska	61	26,1%
Makedonija	33	14,1%
Ukupno	234	100%

Tabela 62. Broj objavljenih tendera po državama za podkategoriju 37480000 - Masine ili aparati za zabavu



Grafik 62. Broj objavljenih tendera po državama za podkategoriju 37480000 - Masine ili aparati za zabavu

Iz Tabele 62. i Grafika 62. može se uočiti da je Srbija sa 90, odnosno 38,5% imala najveći broj raspisanih tendera u posmatranom periodu. Zatim slede Hrvatska sa 61 (26,1%), Bosna i Hercegovina sa 34 (14,5%), Makedonija sa 33 (14,1%) i Crna Gora sa 16 (6,8%).

U nastavku možete pogledati detaljnu analizu broja objavljenih tendera u okviru svake države pojedinačno i to:

1.1. Izveštaj o broju objavljenih tendera - **Srbija**

1.2. Izveštaj o broju objavljenih tendera - **Crna Gora**

1.3. Izveštaj o broju objavljenih tendera - **Bosna i Hercegovina**

1.4. Izveštaj o broju objavljenih tendera - **Hrvatska**

1.5. Izveštaj o broju objavljenih tendera - **Makedonija**

1.1 Izveštaj o broju objavljenih tendera - Srbija

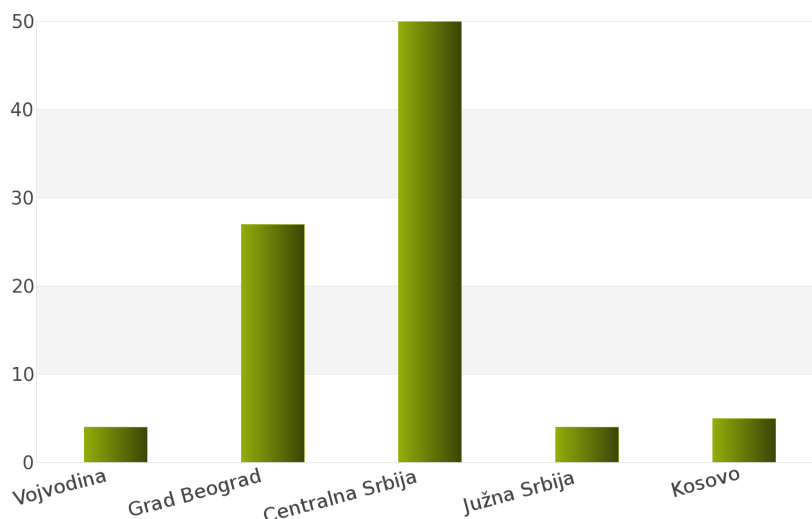
Rezultati dobijeni analizom pokazuju da za državu Srbija u periodu 01.01.2012 - 31.12.2012., ukupan broj objavljenih tendera za podkategoriju delatnosti **37480000 - Masine ili aparati za zabavu** iznosi 90.

Regione koje obuhvata Srbija su: Vojvodina, Grad Beograd, Centralna Srbija, Južna Srbija, Kosovo.

Udeo pojedinih regiona u ukupnom broju objavljenih tendera predstavljen je u *Tabeli 63.* i na *Grafiku 63.*

Region	Broj tendera	u %
Vojvodina	4	4,4%
Grad Beograd	27	30%
Centralna Srbija	50	55,6%
Južna Srbija	4	4,4%
Kosovo	5	5,6%
Ukupno	90	100%

Tabela 63. Broj objavljenih tendera po regionima za podkategoriju 37480000 - Masine ili aparati za zabavu



Grafik 63. Broj objavljenih tendera po regionima za podkategoriju 37480000 - Masine ili aparati za zabavu

Shodno dobijenim rezultatima najveći broj objavljenih tendera imao je region Centralna Srbija i to 50, odnosno 55,6%. Zatim slede regioni Grad Beograd sa 27 (30%), Kosovo sa 5 (5,6%), Vojvodina sa 4 (4,4%) i Južna Srbija sa 4 (4,4%).

1.2 Izveštaj o broju objavljenih tendera - Crna Gora

Za podkategoriju delatnosti **37480000 - Masine ili aparati za zabavu**, ukupan broj raspisanih tendera u periodu 01.01.2012 - 31.12.2012. iznosi 16 za državu Crna Gora.

Ukupan broj raspisanih tendera prikazan je u *Tabeli 64*.

Region	Broj tendera
Crna Gora	16

Tabela 64. Broj objavljenih tendera za podkategoriju 37480000 - Masine ili aparati za zabavu

1.3 Izveštaj o broju objavljenih tendera - Bosna i Hercegovina

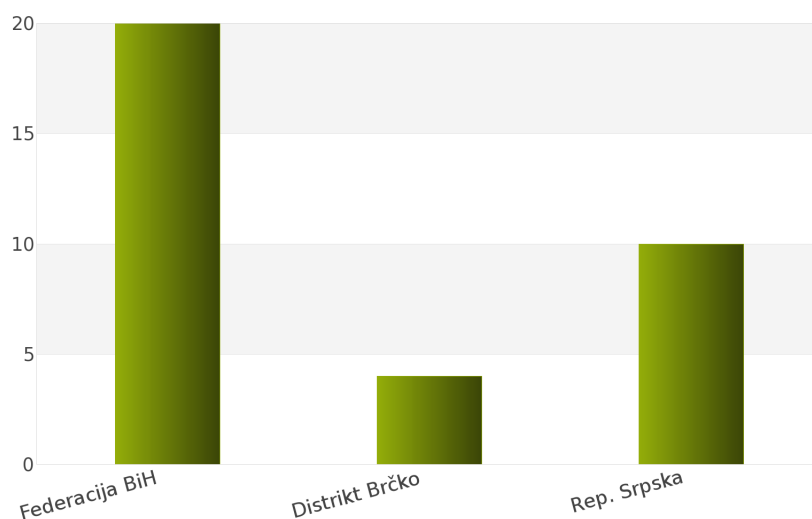
Nakon sprovedene analize ukupan broj objavljenih tendera za podkategoriju delatnosti **37480000 - Masine ili aparati za zabavu** u periodu 01.01.2012 - 31.12.2012. za državu Bosna i Hercegovina iznosi 34.

Država Bosna i Hercegovina podeljena je na 3 regiona: Federacija Bosna i Hercegovina, Distrikt Brčko, Republika Srpska.

Rezultati dobijeni analizom prikazani su u *Tabeli 65*. i na *Grafiku 65*.

Region	Broj tendera	u %
Federacija BiH	20	58,8%
Distrikt Brčko	4	11,8%
Rep. Srpska	10	29,4%
Ukupno	34	100%

Tabela 65. Broj objavljenih tendera po regionima za podkategoriju 37480000 - Masine ili aparati za zabavu



Grafik 65. Broj objavljenih tendera po regionima za podkategoriju 37480000 - Masine ili aparati za zabavu

Najveći udeo u ukupnom broju objavljenih tendera ostvario je region Federacija Bosna i Hercegovina sa 20, odnosno 58,8%. Zatim slede regioni Republika Srpska sa 10 (29,4%) i Distrikt Brčko sa 4 (11,8%).

1.4 Izveštaj o broju objavljenih tendera - Hrvatska

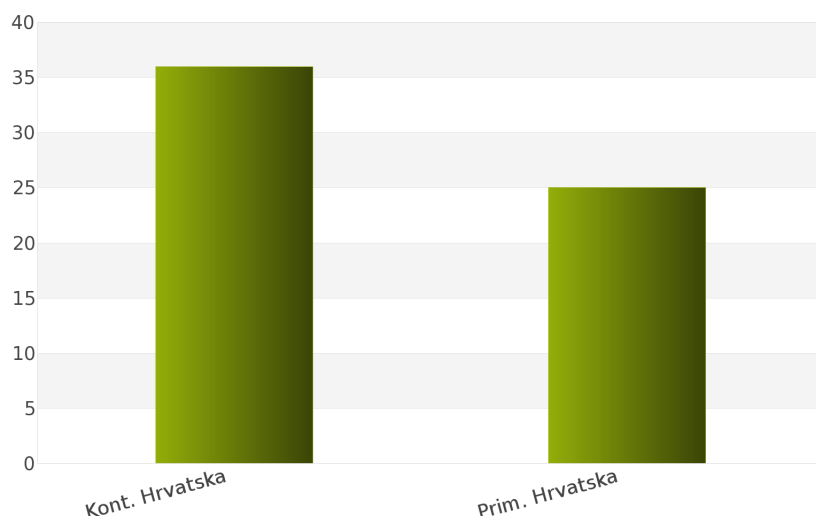
Tokom posmatranog perioda 01.01.2012 - 31.12.2012. za podkategoriju delatnosti **37480000 - Masine ili aparati za zabavu**, ukupan broj objavljenih tendera iznosi 61 za državu Hrvatska.

Hrvatska je podeljena na sledeće regione: Kontinentalna Hrvatska, Primorska Hrvatska.

Broj objavljenih tendera po regionima prikazan je u *Tabeli 66.* i na *Grafiku 66.*

Region	Broj tendera	u %
Kont. Hrvatska	36	59,0%
Prim. Hrvatska	25	41,0%
Ukupno	61	100 %

Tabela 66. Broj objavljenih tendera po regionima za podkategoriju 37480000 - Masine ili aparati za zabavu



Grafik 66. Broj objavljenih tendera po regionima za podkategoriju 37480000 - Masine ili aparati za zabavu

Na osnovu podataka iz *Tabele 66.* može se uočiti da je region Kontinentalna Hrvatska imao najviše objavljenih tendera i to 36, odnosno 59,0%. Zatim sledi region Primorska Hrvatska sa 25 (41,0%).

1.5 Izveštaj o broju objavljenih tendera - Makedonija

Na osnovu sprovedene analize Informacionog Servisa Tender za državu Makedonija, ukupan broj objavljenih tendera u periodu 01.01.2012 - 31.12.2012. iznosi 33 za podkategoriju delatnosti **37480000 - Masine ili aparati za zabavu**.

U nastavku sledi tabelarni prikaz ukupnog broja objavljenih tendera za navedenu podkategoriju delatnosti.

Region	Broj tendera
Makedonija	33

Tabela 67. Broj objavljenih tendera za podkategoriju 37480000 - Masine ili aparati za zabavu

2012.



37500000

***Igrice i igračke; predmeti u
zabavnim parkovima***

Sponzor kategorije



SADRŽAJ

ID i naziv podkategorija

[37510000] Lutke

[37520000] Igračke

[37530000] Predmeti za luna park, stone ili društvene igre

[37540000] Mašine za kockanje

37510000

Lutke

Sponzor kategorije



Sponzor podkategorije



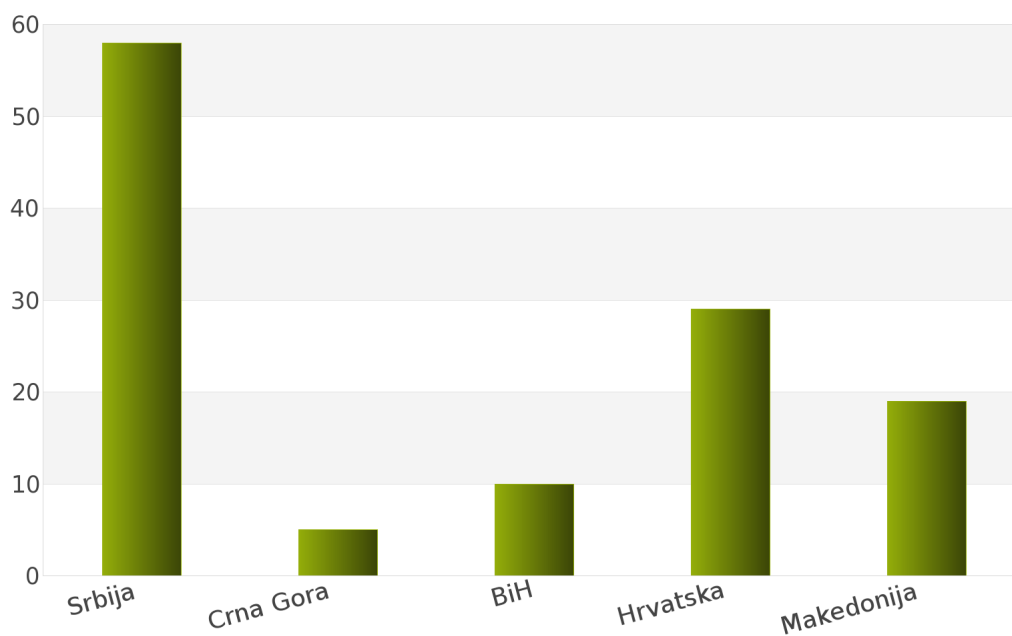
1. Izveštaj o broju objavljenih tendera po državama za podkategoriju delatnosti 37510000 - Lutke

Tokom perioda 01.01.2012 - 31.12.2012., ukupan broj objavljenih tendera za podkategoriju delatnosti **37510000 - Lutke** iznosi 121 za sledeće države: Srbija, Crna Gora, Bosna i Hercegovina, Hrvatska, Makedonija.

Rezultati analize prikazani su u *Tabeli 71.* i na *Grafiku 71.*

Država	Broj tendera	u %
Srbija	58	47,9%
Crna Gora	5	4,1%
BiH	10	8,3%
Hrvatska	29	24,0%
Makedonija	19	15,7%
Ukupno	121	100%

Tabela 71. Broj objavljenih tendera po državama za podkategoriju 37510000 - Lutke



Grafik 71. Broj objavljenih tendera po državama za podkategoriju 37510000 - Lutke

Na osnovu dobijenih rezultata može se uočiti da je najveći udeo u ukupnom broju objavljenih tendera imala Srbija sa 58, odnosno 47,9%. Zatim slede Hrvatska sa 29 (24,0%), Makedonija sa 19 (15,7%), Bosna i Hercegovina sa 10 (8,3%) i Crna Gora sa 5 (4,1%).

U nastavku možete pogledati detaljnu analizu broja objavljenih tendera u okviru svake države pojedinačno i to:

1.1. Izveštaj o broju objavljenih tendera - **Srbija**

1.2. Izveštaj o broju objavljenih tendera - **Crna Gora**

1.3. Izveštaj o broju objavljenih tendera - **Bosna i Hercegovina**

1.4. Izveštaj o broju objavljenih tendera - **Hrvatska**

1.5. Izveštaj o broju objavljenih tendera - **Makedonija**

1.1 Izveštaj o broju objavljenih tendera - Srbija

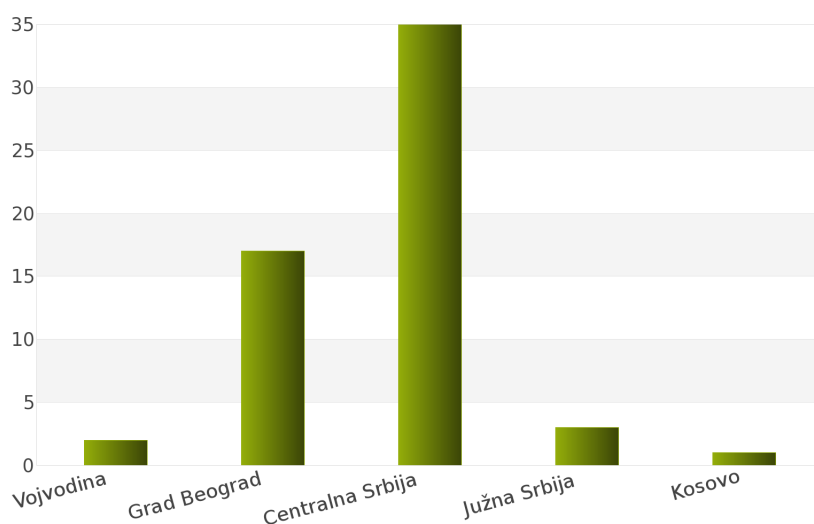
Za podkategoriju delatnosti **37510000 - Lutke**, ukupan broj raspisanih tendera u periodu 01.01.2012 - 31.12.2012. iznosi 58 za državu Srbija.

Srbija je podeljena na 5 regiona i to: Vojvodina, Grad Beograd, Centralna Srbija, Južna Srbija, Kosovo.

Ukupan broj raspisanih tendera prikazan je u *Tabeli 72.* i na *Grafiku 72.*

Region	Broj tendera	u %
Vojvodina	2	3,5%
Grad Beograd	17	29,3%
Centralna Srbija	35	60,3%
Južna Srbija	3	5,2%
Kosovo	1	1,7%
Ukupno	58	100%

Tabela 72. Broj objavljenih tendera po regionima za podkategoriju 37510000 - Lutke



Grafik 72. Broj objavljenih tendera po regionima za podkategoriju 37510000 - Lutke

Najviše tendera raspisano je u regionu Centralna Srbija i to 35, odnosno 60,3%. Zatim slede regioni Grad Beograd sa 17 (29,3%), Južna Srbija sa 3 (5,2%), Vojvodina sa 2 (3,5%) i Kosovo sa 1 (1,7%).

1.2 Izveštaj o broju objavljenih tendera - Crna Gora

Nakon sprovedene analize ukupan broj objavljenih tendera za podkategoriju delatnosti **37510000 - Lutke** u periodu 01.01.2012 - 31.12.2012. za državu Crna Gora iznosi 5.

Rezultati dobijeni analizom prikazani su u Tabeli 73.

Region	Broj tendera
Crna Gora	5

Tabela 73. Broj objavljenih tendera za podkategoriju 37510000 - Lutke

1.3 Izveštaj o broju objavljenih tendera - Bosna i Hercegovina

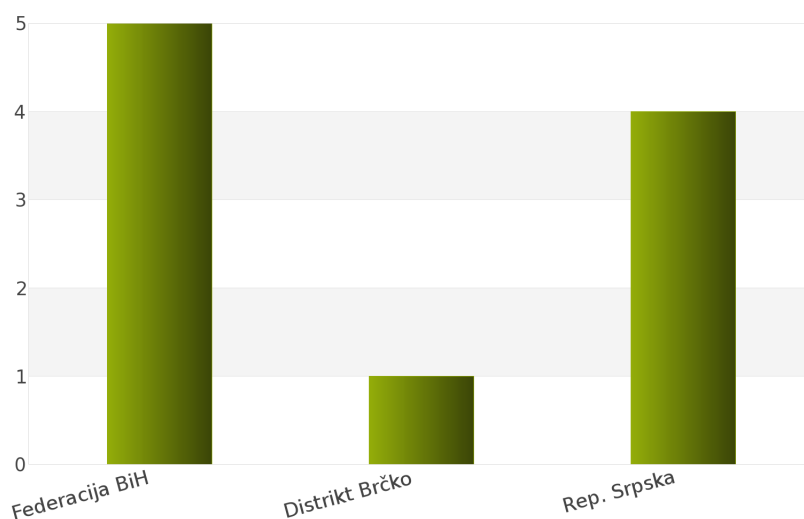
Tokom posmatranog perioda 01.01.2012 - 31.12.2012. za podkategoriju delatnosti **37510000 - Lutke**, ukupan broj objavljenih tendera iznosi 10 za državu Bosna i Hercegovina.

Bosna i Hercegovina je podeljena na sledeće regione: Federacija Bosna i Hercegovina, Distrikt Brčko, Republika Srpska.

Broj objavljenih tendera po regionima prikazan je u Tabeli 74. i na Grafiku 74.

Region	Broj tendera	u %
Federacija BiH	5	50%
Distrikt Brčko	1	10%
Rep. Srpska	4	40%
Ukupno	10	100%

Tabela 74. Broj objavljenih tendera po regionima za podkategoriju 37510000 - Lutke



Grafik 74. Broj objavljenih tendera po regionima za podkategoriju 37510000 - Lutke

Na osnovu podataka iz Tabele 74. može se uočiti da je region Federacija Bosna i Hercegovina imao najviše objavljenih tendera i to 5, odnosno 50%. Zatim slede regioni Republika Srpska sa 4 (40%) i Distrikt Brčko sa 1 (10%).

1.4 Izveštaj o broju objavljenih tendera - Hrvatska

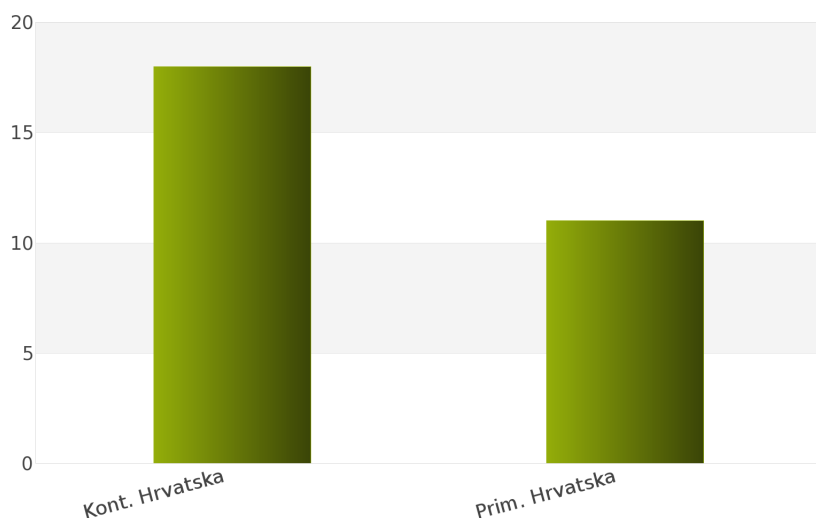
Na osnovu sprovedene analize Informacionog Servisa Tender za državu Hrvatska, ukupan broj objavljenih tendera u periodu 01.01.2012 - 31.12.2012. iznosi 29 za podkategoriju delatnosti **37510000 - Lutke**.

Hrvatska obuhvata sledeće regione: Kontinentalna Hrvatska, Primorska Hrvatska.

U nastavku sledi tabelarni prikaz ukupnog broja objavljenih tendera za navedenu podkategoriju delatnosti.

Region	Broj tendera	u %
Kont. Hrvatska	18	62,1%
Prim. Hrvatska	11	37,9%
Ukupno	29	100%

Tabela 75. Broj objavljenih tendera po regionima za podkategoriju 37510000 - Lutke



Grafik 75. Broj objavljenih tendera po regionima za podkategoriju 37510000 - Lutke

Najviše objavljenih tendera za navedenu podkategoriju delatnosti imao je region Kontinentalna Hrvatska i to 18, odnosno 62,1%. Zatim sledi region Primorska Hrvatska sa 11 (37,9%).

1.5 Izveštaj o broju objavljenih tendera - Makedonija

Rezultati dobijeni analizom pokazuju da za državu Makedonija u periodu 01.01.2012 - 31.12.2012., ukupan broj objavljenih tendera za podkategoriju delatnosti **37510000 - Lutke** iznosi 19.

Ukupan broj objavljenih tendera prikazan je u Tabeli 76.

Region	Broj tendera
Makedonija	19

Tabela 76. Broj objavljenih tendera za podkategoriju 37510000 - Lutke

2012.



37520000

Igracke

Sponzor kategorije



Sponzor podkategorije



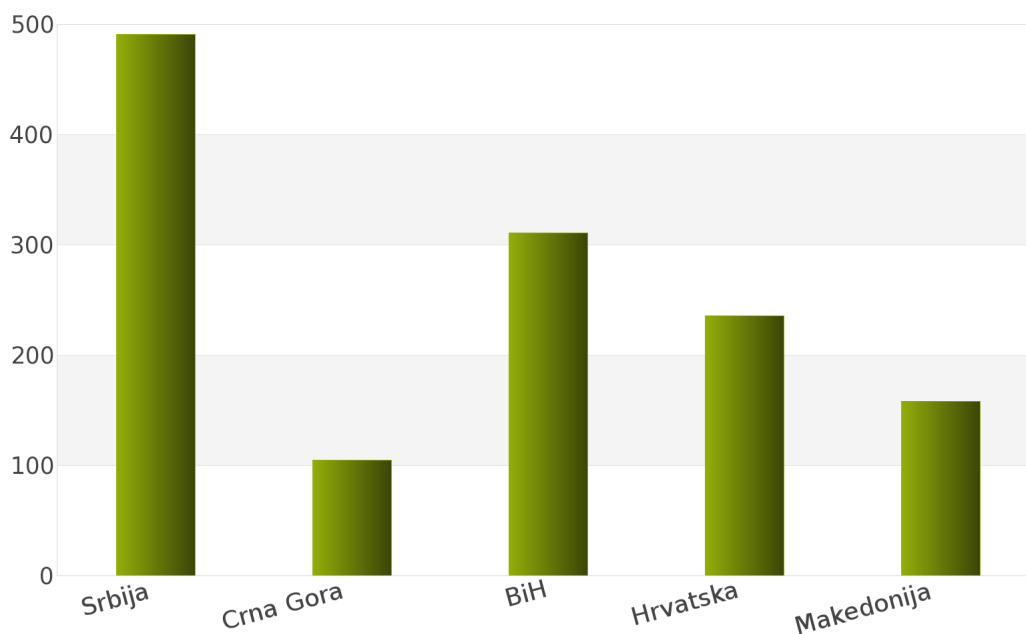
1. Izveštaj o broju objavljenih tendera po državama za podkategoriju delatnosti 37520000 - Igracke

U toku perioda 01.01.2012 - 31.12.2012., ukupan broj objavljenih tendera za podkategoriju delatnosti **37520000 - Igracke** iznosi 1301 za sledeće države: Srbija, Crna Gora, Bosna i Hercegovina, Hrvatska, Makedonija.

Podaci dobijeni analizom prikazani su u *Tabeli 78.* i na *Grafiku 78.*

Država	Broj tendera	u %
Srbija	491	37,7%
Crna Gora	105	8,1%
BiH	311	23,9%
Hrvatska	236	18,1%
Makedonija	158	12,1%
Ukupno	1301	100%

Tabela 78. Broj objavljenih tendera po državama za podkategoriju 37520000 - Igracke



Grafik 78. Broj objavljenih tendera po državama za podkategoriju 37520000 - Igracke

Na osnovu rezultata dobijenih analizom može se uočiti da je najveći udeo u ukupnom broju objavljenih tendera imala Srbija sa 491, odnosno 37,7%. Zatim slede Bosna i Hercegovina sa 311 (23,9%), Hrvatska sa 236 (18,1%), Makedonija sa 158 (12,1%) i Crna Gora sa 105 (8,1%).

U nastavku možete pogledati detaljnu analizu broja objavljenih tendera u okviru svake države pojedinačno i to:

1.1. Izveštaj o broju objavljenih tendera - **Srbija**

1.2. Izveštaj o broju objavljenih tendera - **Crna Gora**

1.3. Izveštaj o broju objavljenih tendera - **Bosna i Hercegovina**

1.4. Izveštaj o broju objavljenih tendera - **Hrvatska**

1.5. Izveštaj o broju objavljenih tendera - **Makedonija**

1.1 Izveštaj o broju objavljenih tendera - Srbija

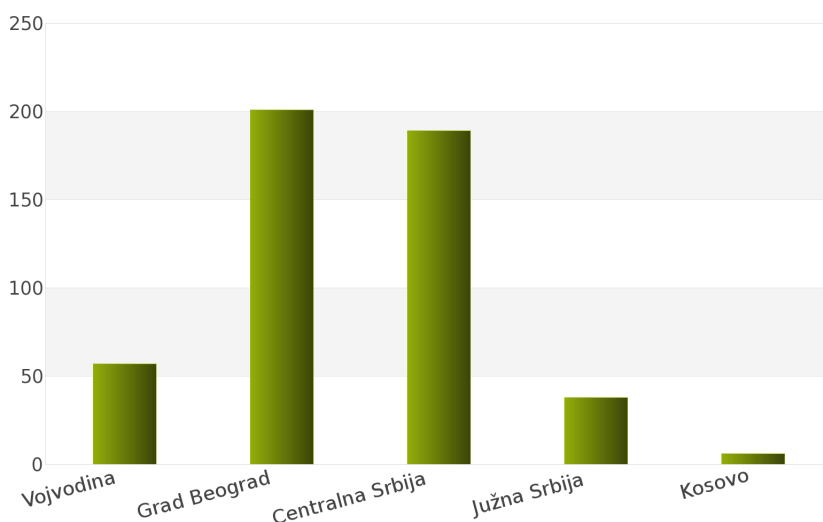
Nakon sprovedene analize ukupan broj objavljenih tendera za podkategoriju delatnosti **37520000 - Igracke** u periodu 01.01.2012 - 31.12.2012. za državu Srbija iznosi 491.

Država Srbija podeljena je na 5 regiona: Vojvodina, Grad Beograd, Centralna Srbija, Južna Srbija, Kosovo.

Rezultati dobijeni analizom prikazani su u *Tabeli 79.* i na *Grafiku 79.*

Region	Broj tendera	u %
Vojvodina	57	11,6%
Grad Beograd	201	40,9%
Centralna Srbija	189	38,5%
Južna Srbija	38	7,7%
Kosovo	6	1,2%
Ukupno	491	100%

Tabela 79. Broj objavljenih tendera po regionima za podkategoriju 37520000 - Igracke



Grafik 79. Broj objavljenih tendera po regionima za podkategoriju 37520000 - Igracke

Najveći udeo u ukupnom broju objavljenih tendera ostvario je region Grad Beograd sa 201, odnosno 40,9%. Zatim slede regioni Centralna Srbija sa 189 (38,5%), Vojvodina sa 57 (11,6%), Južna Srbija sa 38 (7,7%) i Kosovo sa 6 (1,2%).

1.2 Izveštaj o broju objavljenih tendera - Crna Gora

Tokom posmatranog perioda 01.01.2012 - 31.12.2012. za podkategoriju delatnosti **37520000 - Igracke**, ukupan broj objavljenih tendera iznosi 105 za državu Crna Gora.

Broj objavljenih tendera prikazan je u Tabeli 80.

Region	Broj tendera
Crna Gora	105

Tabela 80. Broj objavljenih tendera za podkategoriju 37520000 - Igracke

1.3 Izveštaj o broju objavljenih tendera - Bosna i Hercegovina

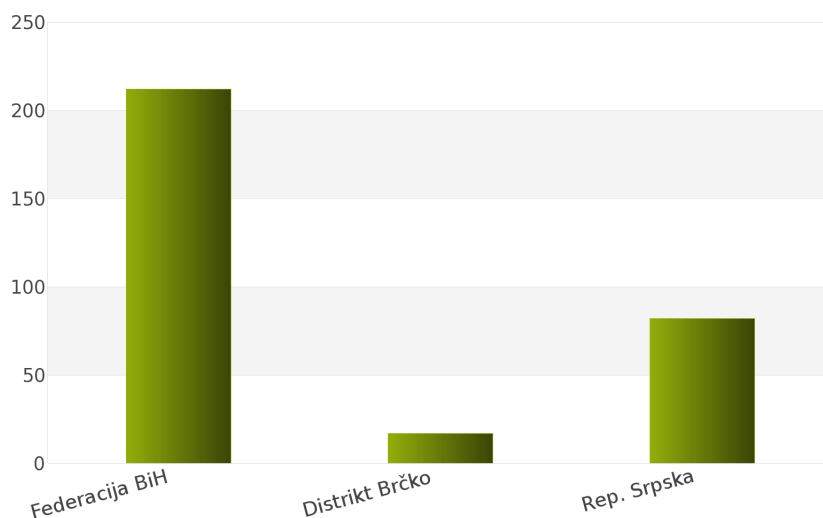
Na osnovu sprovedene analize Informacionog Servisa Tender za državu Bosna i Hercegovina, ukupan broj objavljenih tendera u periodu 01.01.2012 - 31.12.2012. iznosi 311 za podkategoriju delatnosti **37520000 - Igracke**.

Bosna i Hercegovina obuhvata sledeće regione: Federacija Bosna i Hercegovina, Distrikt Brčko, Republika Srpska.

U nastavku sledi tabelarni prikaz ukupnog broja objavljenih tendera za navedenu podkategoriju delatnosti.

Region	Broj tendera	u %
Federacija BiH	212	68,2%
Distrikt Brčko	17	5,5%
Rep. Srpska	82	26,4%
Ukupno	311	100%

Tabela 81. Broj objavljenih tendera po regionima za podkategoriju 37520000 - Igracke



Grafik 81. Broj objavljenih tendera po regionima za podkategoriju 37520000 - Igracke

Najviše objavljenih tendera za navedenu podkategoriju delatnosti imao je region Federacija Bosna i Hercegovina i to 212, odnosno 68,2%. Zatim slede regioni Republika Srpska sa 82 (26,4%) i Distrikt Brčko sa 17 (5,5%).

1.4 Izveštaj o broju objavljenih tendera - Hrvatska

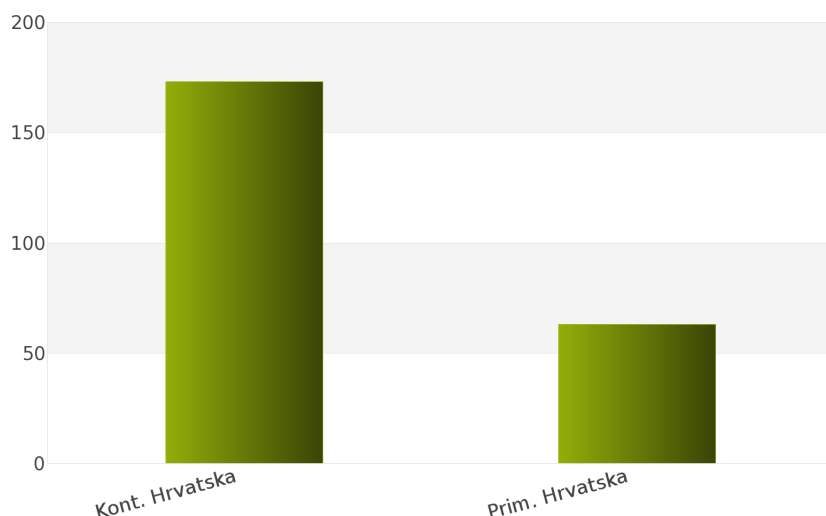
Rezultati dobijeni analizom pokazuju da za državu Hrvatska u periodu 01.01.2012 - 31.12.2012., ukupan broj objavljenih tendera za podkategoriju delatnosti **37520000 - Igracke** iznosi 236.

Regionne koje obuhvata Hrvatska su: Kontinentalna Hrvatska, Primorska Hrvatska.

Udeo pojedinih regiona u ukupnom broju objavljenih tendera predstavljen je u *Tabeli 82.* i na *Grafiku 82.*

Region	Broj tendera	u %
Kont. Hrvatska	173	73,3%
Prim. Hrvatska	63	26,7%
Ukupno	236	100%

Tabela 82. Broj objavljenih tendera po regionima za podkategoriju 37520000 - Igracke



Grafik 82. Broj objavljenih tendera po regionima za podkategoriju 37520000 - Igracke

Shodno dobijenim rezultatima najveći broj objavljenih tendera imao je region Kontinentalna Hrvatska i to 173, odnosno 73,3%. Zatim sledi region Primorska Hrvatska sa 63 (26,7%).

1.5 Izveštaj o broju objavljenih tendera - Makedonija

Za podkategoriju delatnosti **37520000 - Igracke**, ukupan broj raspisanih tendera u periodu 01.01.2012 - 31.12.2012. iznosi 158 za državu Makedonija.

Ukupan broj raspisanih tendera prikazan je u *Tabeli 83.*

Region	Broj tendera
Makedonija	158

Tabela 83. Broj objavljenih tendera za podkategoriju 37520000 - Igracke

2012.



37530000

Delovi za vrteške, stone igre

Sponzor kategorije



Sponzor podkategorije



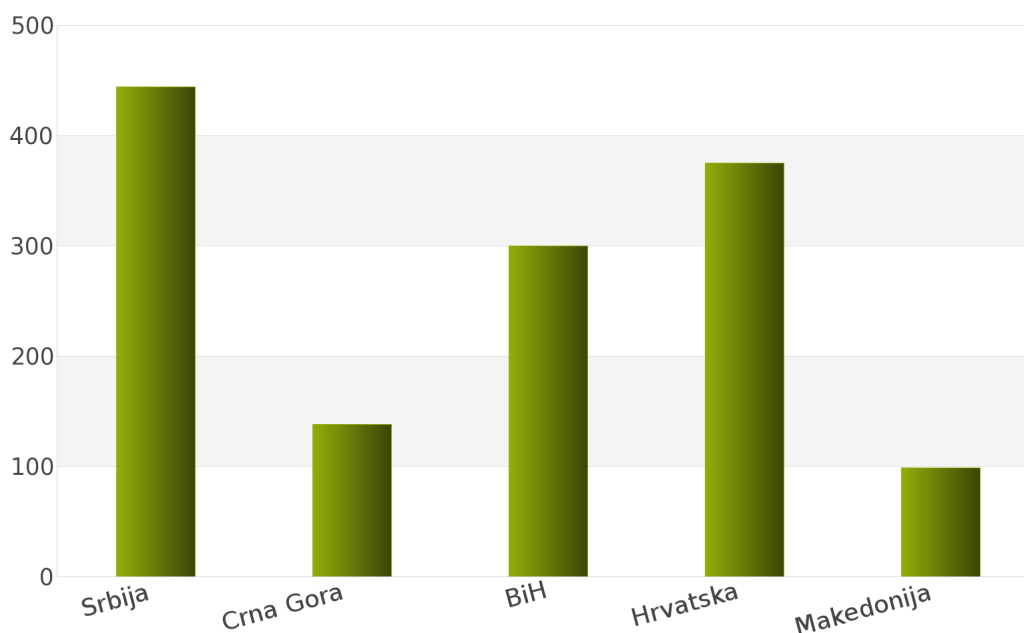
1. Izveštaj o broju objavljenih tendera po državama za podkategoriju delatnosti 37530000 - Delovi za vrteške, stone igre

Analizom Informacionog Servisa Tender, ukupan broj objavljenih tendera za podkategoriju delatnosti **37530000 - Delovi za vrteške, stone igre** u periodu 01.01.2012 - 31.12.2012. iznosi 1356 za sledeće države: Srbija, Crna Gora, Bosna i Hercegovina, Hrvatska, Makedonija.

Ukupan broj objavljenih tendera za podkategoriju delatnosti **37530000 - Delovi za vrteške, stone igre** prikazan je u Tabeli 85. i na Grafiku 85.

Država	Broj tendera	u %
Srbija	444	32,7%
Crna Gora	138	10,2%
BiH	300	22,1%
Hrvatska	375	27,7%
Makedonija	99	7,3%
Ukupno	1356	100%

Tabela 85. Broj objavljenih tendera po državama za podkategoriju 37530000 - Delovi za vrteške, stone igre



Grafik 85. Broj objavljenih tendera po državama za podkategoriju 37530000 - Delovi za vrteške, stone igre

Na osnovu podataka iz Tabele 85. najveći broj objavljenih tendera imala je Srbija i to 444, odnosno 32,7%. Zatim slede države Hrvatska sa 375 (27,7%), Bosna i Hercegovina sa 300 (22,1%), Crna Gora sa 138 (10,2%) i Makedonija sa 99 (7,3%).

U nastavku možete pogledati detaljnu analizu broja objavljenih tendera u okviru svake države pojedinačno i to:

1.1. Izveštaj o broju objavljenih tendera - **Srbija**

1.2. Izveštaj o broju objavljenih tendera - **Crna Gora**

1.3. Izveštaj o broju objavljenih tendera - **Bosna i Hercegovina**

1.4. Izveštaj o broju objavljenih tendera - **Hrvatska**

1.5. Izveštaj o broju objavljenih tendera - **Makedonija**

1.1 Izveštaj o broju objavljenih tendera - Srbija

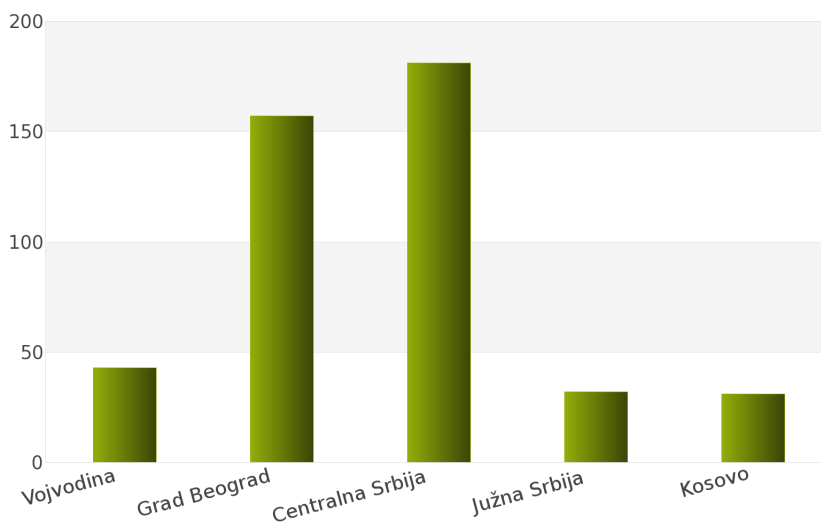
Tokom posmatranog perioda 01.01.2012 - 31.12.2012. za podkategoriju delatnosti **37530000 - Delovi za vrteške, stone igre**, ukupan broj objavljenih tendera iznosi 444 za državu Srbija.

Srbija je podeljena na sledeće regione: Vojvodina, Grad Beograd, Centralna Srbija, Južna Srbija, Kosovo.

Broj objavljenih tendera po regionima prikazan je u *Tabeli 86.* i na *Grafiku 86.*

Region	Broj tendera	u %
Vojvodina	43	9,7%
Grad Beograd	157	35,4%
Centralna Srbija	181	40,8%
Južna Srbija	32	7,2%
Kosovo	31	7,0%
Ukupno	444	100%

Tabela 86. Broj objavljenih tendera po regionima za podkategoriju 37530000 - Delovi za vrteške, stone igre



Grafik 86. Broj objavljenih tendera po regionima za podkategoriju 37530000 - Delovi za vrteške, stone igre

Na osnovu podataka iz *Tabele 86.* može se uočiti da je region Centralna Srbija imao najviše objavljenih tendera i to 181, odnosno 40,8%. Zatim slede regioni Grad Beograd sa 157 (35,4%), Vojvodina sa 43 (9,7%), Južna Srbija sa 32 (7,2%) i Kosovo sa 31 (7,0%).

1.2 Izveštaj o broju objavljenih tendera - Crna Gora

Na osnovu sprovedene analize Informacionog Servisa Tender za državu Crna Gora, ukupan broj objavljenih tendera u periodu 01.01.2012 - 31.12.2012. iznosi 138 za podkategoriju delatnosti **37530000 - Delovi za vrteške, stone igre**.

U nastavku sledi tabelarni prikaz ukupnog broja objavljenih tendera za navedenu podkategoriju delatnosti.

Region	Broj tendera
Crna Gora	138

Tabela 87. Broj objavljenih tendera za podkategoriju 37530000 - Delovi za vrteške, stone igre

1.3 Izveštaj o broju objavljenih tendera - Bosna i Hercegovina

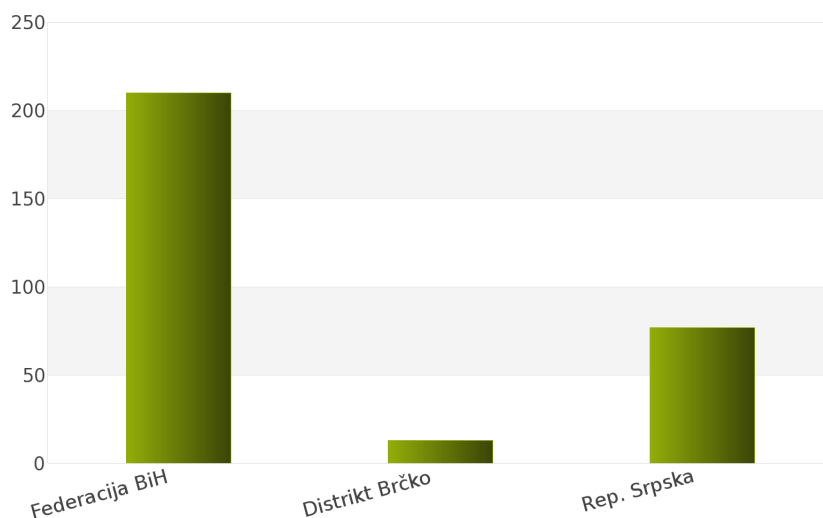
Rezultati dobijeni analizom pokazuju da za državu Bosna i Hercegovina u periodu 01.01.2012 - 31.12.2012., ukupan broj objavljenih tendera za podkategoriju delatnosti **37530000 - Delovi za vrteške, stone igre** iznosi 300.

Regione koje obuhvata Bosna i Hercegovina su: Federacija Bosna i Hercegovina, Distrikt Brčko, Republika Srpska.

Udeo pojedinih regiona u ukupnom broju objavljenih tendera predstavljen je u Tabeli 88. i na Grafiku 88.

Region	Broj tendera	u %
Federacija BiH	210	70%
Distrikt Brčko	13	4,3%
Rep. Srpska	77	25,7%
Ukupno	300	100%

Tabela 88. Broj objavljenih tendera po regionima za podkategoriju 37530000 - Delovi za vrteške, stone igre



Grafik 88. Broj objavljenih tendera po regionima za podkategoriju 37530000 - Delovi za vrteške, stone igre

Shodno dobijenim rezultatima najveći broj objavljenih tendera imao je region Federacija Bosna i Hercegovina i to 210, odnosno 70%. Zatim slede regioni Republika Srpska sa 77 (25,7%) i Distrikt Brčko sa 13 (4,3%).

1.4 Izveštaj o broju objavljenih tendera - Hrvatska

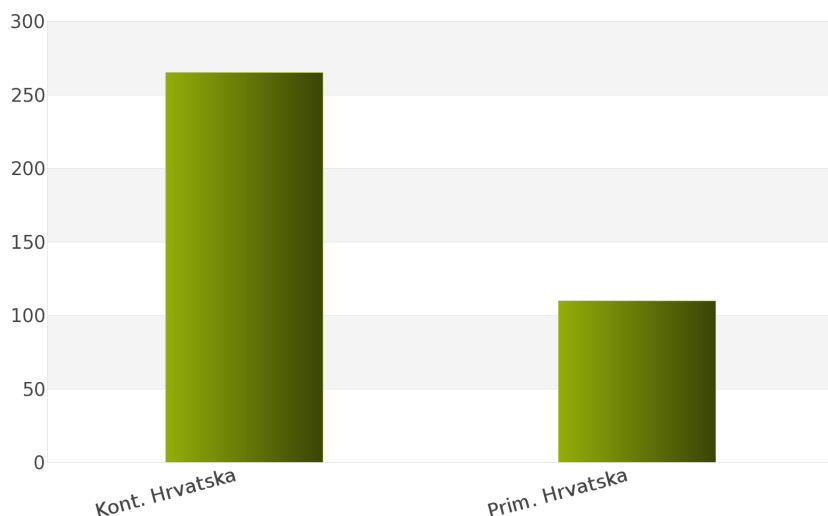
Za podkategoriju delatnosti **37530000 - Delovi za vrteške, stone igre**, ukupan broj raspisanih tendera u periodu 01.01.2012 - 31.12.2012. iznosi 375 za državu Hrvatska.

Hrvatska je podeljena na 2 regiona i to: Kontinentalna Hrvatska, Primorska Hrvatska.

Ukupan broj raspisanih tendera prikazan je u *Tabeli 89.* i na *Grafiku 89.*

Region	Broj tendera	u %
Kont. Hrvatska	265	70,7%
Prim. Hrvatska	110	29,3%
Ukupno	375	100%

Tabela 89. Broj objavljenih tendera po regionima za podkategoriju 37530000 - Delovi za vrteške, stone igre



Grafik 89. Broj objavljenih tendera po regionima za podkategoriju 37530000 - Delovi za vrteške, stone igre

Najviše tendera raspisano je u regionu Kontinentalna Hrvatska i to 265, odnosno 70,7%. Zatim sledi region Primorska Hrvatska sa 110 (29,3%).

1.5 Izveštaj o broju objavljenih tendera - Makedonija

Nakon sprovedene analize ukupan broj objavljenih tendera za podkategoriju delatnosti **37530000 - Delovi za vrteške, stone igre** u periodu 01.01.2012 - 31.12.2012. za državu Makedonija iznosi 99.

Rezultati dobijeni analizom prikazani su u *Tabeli 90.*

Region	Broj tendera
Makedonija	99

Tabela 90. Broj objavljenih tendera za podkategoriju 37530000 - Delovi za vrteške, stone igre

2012.



37540000

Masine za kockanje

Sponzor kategorije



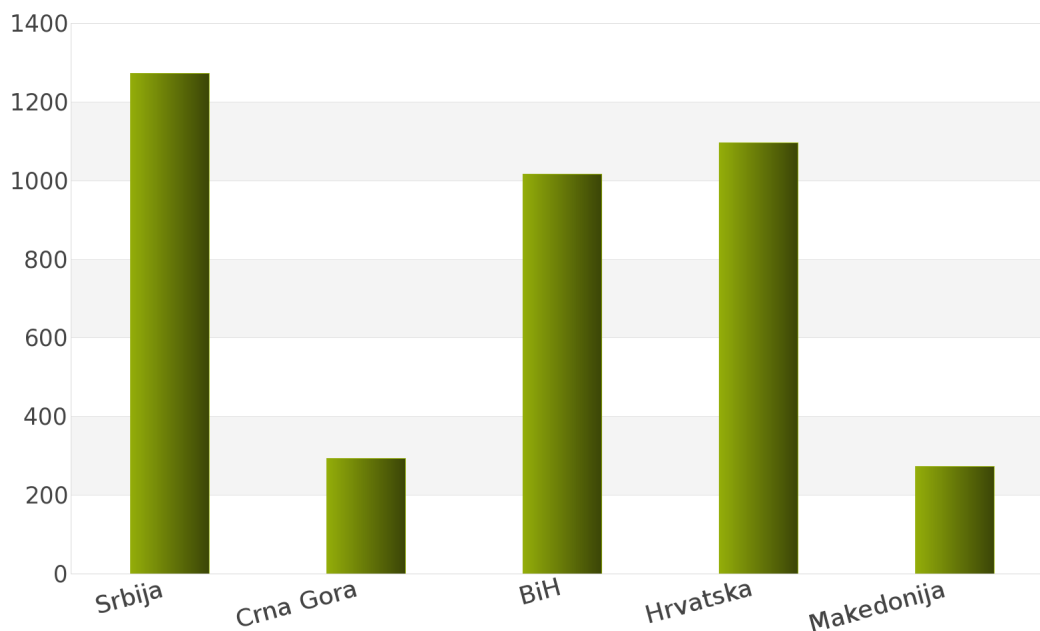
1. Izveštaj o broju objavljenih tendera po državama za podkategoriju delatnosti 37540000 - Masine za kockanje

Na osnovu podataka kojima raspolaže Informacioni Servis Tender kreirana je *Tabela 92.* u kojoj je prikazan ukupan broj objavljenih tendera za podkategoriju delatnosti **37540000 - Masine za kockanje** za sledeće države: Srbija, Crna Gora, Bosna i Hercegovina, Hrvatska, Makedonija.

Podaci u *Tabeli 92.* se odnose na tendere koji su objavljeni u periodu 01.01.2012 - 31.12.2012. godine.

Država	Broj tendera	u %
Srbija	1272	32,2%
Crna Gora	294	7,4%
BiH	1016	25,7%
Hrvatska	1096	27,7%
Makedonija	274	6,9%
Ukupno	3952	100%

Tabela 92. Broj objavljenih tendera po državama za podkategoriju 37540000 - Masine za kockanje



Grafik 92. Broj objavljenih tendera po državama za podkategoriju 37540000 - Masine za kockanje

U posmatranom periodu za podkategoriju **37540000 - Masine za kockanje**, ukupan broj objavljenih tendera iznosi 3952. Najviše tendera za navedenu podkategoriju imala je Srbija i to 1272, što čini 32,2% od ukupnog broja objavljenih tendera. Zatim slede države Hrvatska sa 1096 (27,7%), Bosna i Hercegovina sa 1016 (25,7%), Crna Gora sa 294 (7,4%) i Makedonija sa 274 (6,9%).

U nastavku možete pogledati detaljnu analizu broja objavljenih tendera u okviru svake države pojedinačno i to:

1.1. Izveštaj o broju objavljenih tendera - **Srbija**

1.2. Izveštaj o broju objavljenih tendera - **Crna Gora**

1.3. Izveštaj o broju objavljenih tendera - **Bosna i Hercegovina**

1.4. Izveštaj o broju objavljenih tendera - **Hrvatska**

1.5. Izveštaj o broju objavljenih tendera - **Makedonija**

1.1 Izveštaj o broju objavljenih tendera - Srbija

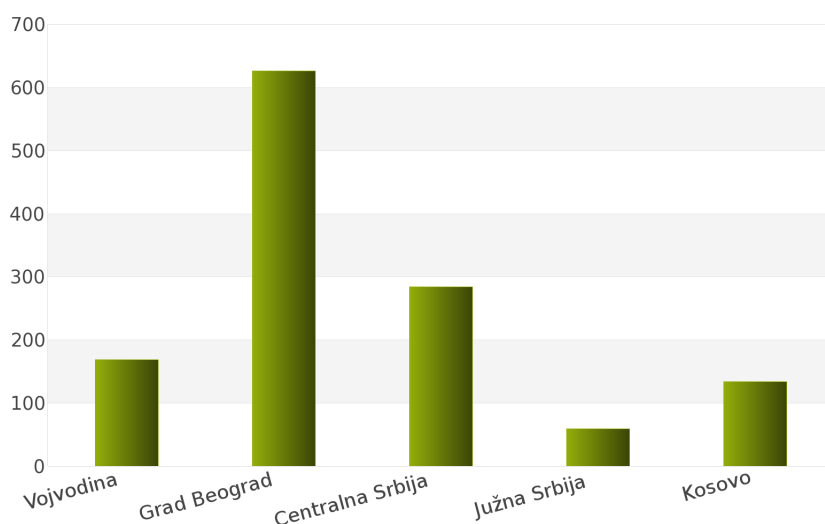
Na osnovu sprovedene analize Informacionog Servisa Tender za državu Srbija, ukupan broj objavljenih tendera u periodu 01.01.2012 - 31.12.2012. iznosi 1272 za podkategoriju delatnosti **37540000 - Masine za kockanje**.

Srbija obuhvata sledeće regione: Vojvodina, Grad Beograd, Centralna Srbija, Južna Srbija, Kosovo.

U nastavku sledi tabelarni prikaz ukupnog broja objavljenih tendera za navedenu podkategoriju delatnosti.

Region	Broj tendera	u %
Vojvodina	169	13,3%
Grad Beograd	626	49,2%
Centralna Srbija	284	22,3%
Južna Srbija	59	4,6%
Kosovo	134	10,5%
Ukupno	1272	100%

Tabela 93. Broj objavljenih tendera po regionima za podkategoriju 37540000 - Masine za kockanje



Grafik 93. Broj objavljenih tendera po regionima za podkategoriju 37540000 - Masine za kockanje

Najviše objavljenih tendera za navedenu podkategoriju delatnosti imao je region Grad Beograd i to 626, odnosno 49,2%. Zatim slede regioni Centralna Srbija sa 284 (22,3%), Vojvodina sa 169 (13,3%), Kosovo sa 134 (10,5%) i Južna Srbija sa 59 (4,6%).

1.2 Izveštaj o broju objavljenih tendera - Crna Gora

Rezultati dobijeni analizom pokazuju da za državu Crna Gora u periodu 01.01.2012 - 31.12.2012., ukupan broj objavljenih tendera za podkategoriju delatnosti **37540000 - Masine za kockanje** iznosi 294.

Ukupan broj objavljenih tendera prikazan je u *Tabeli 94*.

Region	Broj tendera
Crna Gora	294

Tabela 94. Broj objavljenih tendera za podkategoriju 37540000 - Masine za kockanje

1.3 Izveštaj o broju objavljenih tendera - Bosna i Hercegovina

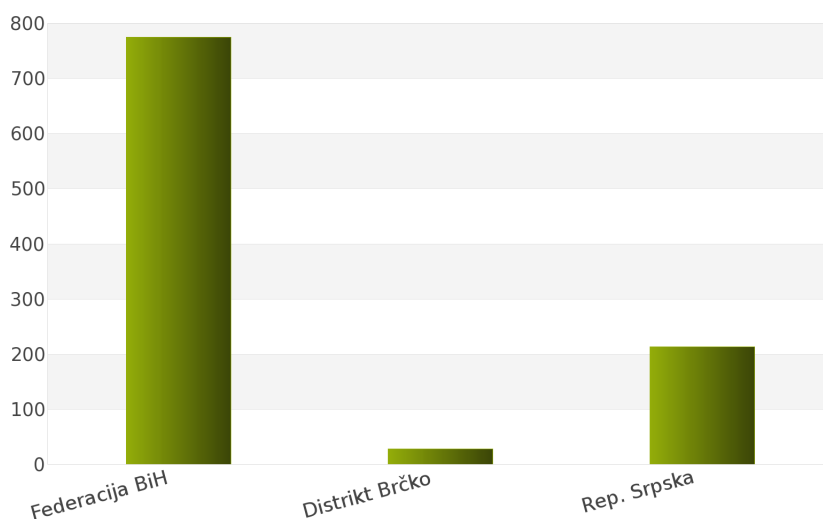
Za podkategoriju delatnosti **37540000 - Masine za kockanje**, ukupan broj raspisanih tendera u periodu 01.01.2012 - 31.12.2012. iznosi 1016 za državu Bosna i Hercegovina.

Bosna i Hercegovina je podeljena na 3 regiona i to: Federacija Bosna i Hercegovina, Distrikt Brčko, Republika Srpska.

Ukupan broj raspisanih tendera prikazan je u *Tabeli 95*. i na *Grafiku 95*.

Region	Broj tendera	u %
Federacija BiH	775	76,3%
Distrikt Brčko	28	2,8%
Rep. Srpska	213	21,0%
Ukupno	1016	100%

Tabela 95. Broj objavljenih tendera po regionima za podkategoriju 37540000 - Masine za kockanje



Grafik 95. Broj objavljenih tendera po regionima za podkategoriju 37540000 - Masine za kockanje

Najviše tendera raspisano je u regionu Federacija Bosna i Hercegovina i to 775, odnosno 76,3%. Zatim slede regioni Republika Srpska sa 213 (21,0%) i Distrikt Brčko sa 28 (2,8%).

1.4 Izveštaj o broju objavljenih tendera - Hrvatska

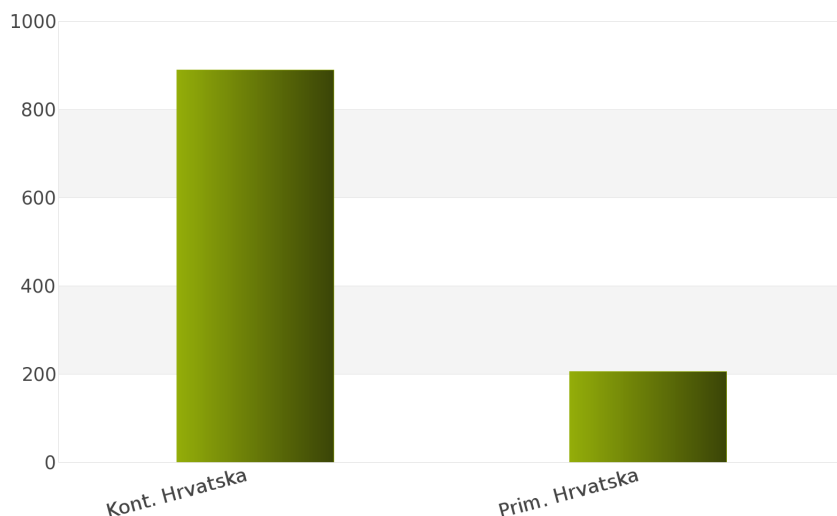
Nakon sprovedene analize ukupan broj objavljenih tendera za podkategoriju delatnosti **37540000 - Masine za kockanje** u periodu 01.01.2012 - 31.12.2012. za državu Hrvatska iznosi 1096.

Država Hrvatska podeljena je na 2 regiona: Kontinentalna Hrvatska, Primorska Hrvatska.

Rezultati dobijeni analizom prikazani su u *Tabeli 96.* i na *Grafiku 96.*

Region	Broj tendera	u %
Kont. Hrvatska	890	81,2%
Prim. Hrvatska	206	18,8%
Ukupno	1096	100%

Tabela 96. Broj objavljenih tendera po regionima za podkategoriju 37540000 - Masine za kockanje



Grafik 96. Broj objavljenih tendera po regionima za podkategoriju 37540000 - Masine za kockanje

Najveći udeo u ukupnom broju objavljenih tendera ostvario je region Kontinentalna Hrvatska sa 890, odnosno 81,2%. Zatim sledi region Primorska Hrvatska sa 206 (18,8%).

1.5 Izveštaj o broju objavljenih tendera - Makedonija

Tokom posmatranog perioda 01.01.2012 - 31.12.2012. za podkategoriju delatnosti **37540000 - Masine za kockanje**, ukupan broj objavljenih tendera iznosi 274 za državu Makedonija.

Broj objavljenih tendera prikazan je u *Tabeli 97.*

Region	Broj tendera
Makedonija	274

Tabela 97. Broj objavljenih tendera za podkategoriju 37540000 - Masine za kockanje

2012.



378000000

***Materijal za ručni rad i umetničko
stvaranje***

SADRŽAJ

ID i naziv podkategorija

[37810000] Materijal za ručni rad

[37820000] Materijal za umetničko stvaranje

37810000

Potrepštine za izradu rukotvorina

1. Izveštaj o broju objavljenih tendera po državama za podkategoriju delatnosti 37810000 - Potrepštine za izradu rukotvorina

Za podkategoriju delatnosti **37810000 - Potrepštine za izradu rukotvorina** u posmatranom periodu 01.01.2012 - 31.12.2012. nije bilo objavljenih tendera za sledeće države: Srbija, Crna Gora, Bosna i Hercegovina, Hrvatska, Makedonija.

U nastavku možete pogledati detaljnu analizu broja objavljenih tendera u okviru svake države pojedinačno i to:

1.1. Izveštaj o broju objavljenih tendera - **Srbija**

1.2. Izveštaj o broju objavljenih tendera - **Crna Gora**

1.3. Izveštaj o broju objavljenih tendera - **Bosna i Hercegovina**

1.4. Izveštaj o broju objavljenih tendera - **Hrvatska**

1.5. Izveštaj o broju objavljenih tendera - **Makedonija**

1.1 Izveštaj o broju objavljenih tendera - Srbija

Tokom posmatranog perioda 01.01.2012 - 31.12.2012., država Srbija nije imala objavljenih tendera za podkategoriju delatnosti **37810000 - Potrepštine za izradu rukotvorina.**

1.2 Izveštaj o broju objavljenih tendera - Crna Gora

Za podkategoriju delatnosti **37810000 - Potrepštine za izradu rukotvorina** u posmatranom periodu 01.01.2012 - 31.12.2012., država Crna Gora nije imala nijedan objavljeni tender.

1.3 Izveštaj o broju objavljenih tendera - Bosna i Hercegovina

U posmatranom periodu 01.01.2012 - 31.12.2012. za podkategoriju delatnosti **37810000 - Potrepštine za izradu rukotvorina** država Bosna i Hercegovina nije imala nijedan objavljeni tender.

1.4 Izveštaj o broju objavljenih tendera - Hrvatska

Za podkategoriju delatnosti **37810000 - Potrepštine za izradu rukotvorina** u posmatranom periodu 01.01.2012 - 31.12.2012. država Hrvatska nije imala objavljenih tendera.

1.5 Izveštaj o broju objavljenih tendera - Makedonija

Država Makedonija u posmatranom periodu 01.01.2012 - 31.12.2012. nije imala objavljenih tendera za podkategoriju delatnosti **37810000 - Potrepštine za izradu rukotvorina**.

2012.



37820000

Potreptštine za umetnost

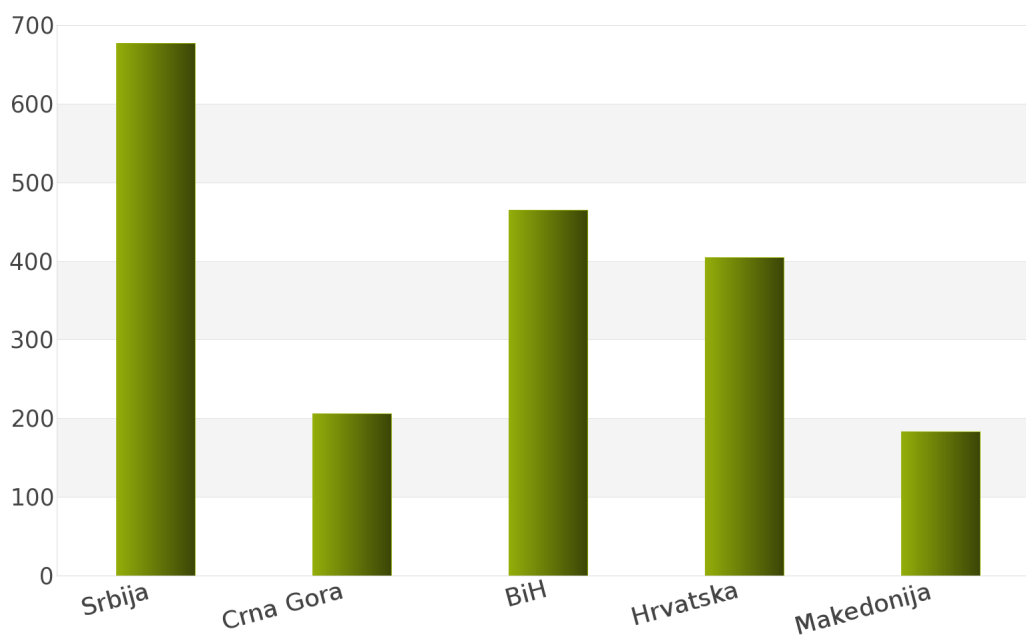
1. Izveštaj o broju objavljenih tendera po državama za podkategoriju delatnosti 37820000 - Potrepštine za umetnost

Tokom perioda 01.01.2012 - 31.12.2012., ukupan broj objavljenih tendera za podkategoriju delatnosti **37820000 - Potrepštine za umetnost** iznosi 1936 za sledeće države: Srbija, Crna Gora, Bosna i Hercegovina, Hrvatska, Makedonija.

Rezultati analize prikazani su u *Tabeli 107.* i na *Grafiku 107.*

Država	Broj tendera	u %
Srbija	677	35,0%
Crna Gora	206	10,6%
BiH	465	24,0%
Hrvatska	405	20,9%
Makedonija	183	9,5%
Ukupno	1936	100%

Tabela 107. Broj objavljenih tendera po državama za podkategoriju 37820000 - Potrepštine za umetnost



Grafik 107. Broj objavljenih tendera po državama za podkategoriju 37820000 - Potrepštine za umetnost

Na osnovu dobijenih rezultata može se uočiti da je najveći udeo u ukupnom broju objavljenih tendera imala Srbija sa 677, odnosno 35,0%. Zatim slede Bosna i Hercegovina sa 465 (24,0%), Hrvatska sa 405 (20,9%), Crna Gora sa 206 (10,6%) i Makedonija sa 183 (9,5%).

U nastavku možete pogledati detaljnu analizu broja objavljenih tendera u okviru svake države pojedinačno i to:

1.1. Izveštaj o broju objavljenih tendera - **Srbija**

1.2. Izveštaj o broju objavljenih tendera - **Crna Gora**

1.3. Izveštaj o broju objavljenih tendera - **Bosna i Hercegovina**

1.4. Izveštaj o broju objavljenih tendera - **Hrvatska**

1.5. Izveštaj o broju objavljenih tendera - **Makedonija**

1.1 Izveštaj o broju objavljenih tendera - Srbija

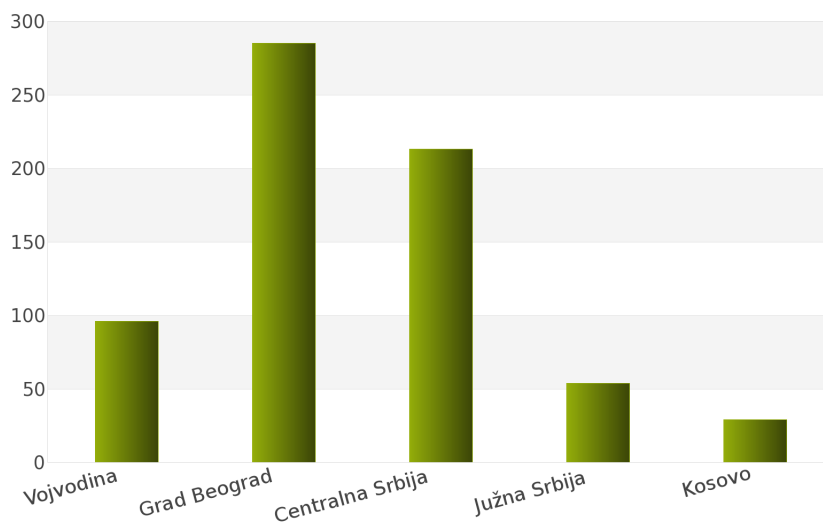
Za podkategoriju delatnosti **37820000 - Potrepštine za umetnost**, ukupan broj raspisanih tendera u periodu 01.01.2012 - 31.12.2012. iznosi 677 za državu Srbija.

Srbija je podeljena na 5 regiona i to: Vojvodina, Grad Beograd, Centralna Srbija, Južna Srbija, Kosovo.

Ukupan broj raspisanih tendera prikazan je u *Tabeli 108.* i na *Grafiku 108.*

Region	Broj tendera	u %
Vojvodina	96	14,2%
Grad Beograd	285	42,1%
Centralna Srbija	213	31,5%
Južna Srbija	54	8,0%
Kosovo	29	4,3%
Ukupno	677	100%

Tabela 108. Broj objavljenih tendera po regionima za podkategoriju 37820000 - Potrepštine za umetnost



Grafik 108. Broj objavljenih tendera po regionima za podkategoriju 37820000 - Potrepštine za umetnost

Najviše tendera raspisano je u regionu Grad Beograd i to 285, odnosno 42,1%. Zatim slede regioni Centralna Srbija sa 213 (31,5%), Vojvodina sa 96 (14,2%), Južna Srbija sa 54 (8,0%) i Kosovo sa 29 (4,3%).

1.2 Izveštaj o broju objavljenih tendera - Crna Gora

Nakon sprovedene analize ukupan broj objavljenih tendera za podkategoriju delatnosti **37820000 - Potrepštine za umetnost** u periodu 01.01.2012 - 31.12.2012. za državu Crna Gora iznosi 206.

Rezultati dobijeni analizom prikazani su u Tabeli 109.

Region	Broj tendera
Crna Gora	206

Tabela 109. Broj objavljenih tendera za podkategoriju 37820000 - Potrepštine za umetnost

1.3 Izveštaj o broju objavljenih tendera - Bosna i Hercegovina

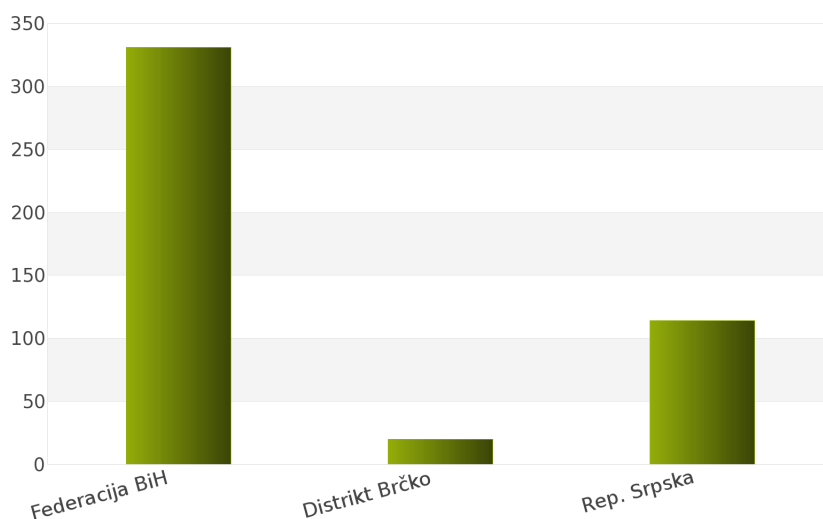
Tokom posmatranog perioda 01.01.2012 - 31.12.2012. za podkategoriju delatnosti **37820000 - Potrepštine za umetnost**, ukupan broj objavljenih tendera iznosi 465 za državu Bosna i Hercegovina.

Bosna i Hercegovina je podeljena na sledeće regione: Federacija Bosna i Hercegovina, Distrikt Brčko, Republika Srpska.

Broj objavljenih tendera po regionima prikazan je u Tabeli 110. i na Grafiku 110.

Region	Broj tendera	u %
Federacija BiH	331	71,2%
Distrikt Brčko	20	4,3%
Rep. Srpska	114	24,5%
Ukupno	465	100%

Tabela 110. Broj objavljenih tendera po regionima za podkategoriju 37820000 - Potrepštine za umetnost



Grafik 110. Broj objavljenih tendera po regionima za podkategoriju 37820000 - Potrepštine za umetnost

Na osnovu podataka iz Tabele 110. može se uočiti da je region Federacija Bosna i Hercegovina imao najviše objavljenih tendera i to 331, odnosno 71,2%. Zatim slede regioni Republika Srpska sa 114 (24,5%) i Distrikt Brčko sa 20 (4,3%).

1.4 Izveštaj o broju objavljenih tendera - Hrvatska

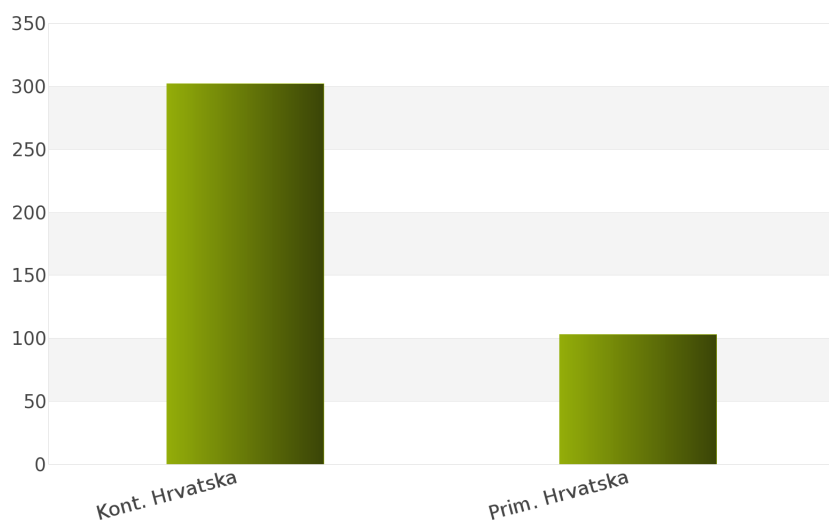
Na osnovu sprovedene analize Informacionog Servisa Tender za državu Hrvatska, ukupan broj objavljenih tendera u periodu 01.01.2012 - 31.12.2012. iznosi 405 za podkategoriju delatnosti **37820000 - Potrepštine za umetnost**.

Hrvatska obuhvata sledeće regione: Kontinentalna Hrvatska, Primorska Hrvatska.

U nastavku sledi tabelarni prikaz ukupnog broja objavljenih tendera za navedenu podkategoriju delatnosti.

Region	Broj tendera	u %
Kont. Hrvatska	302	74,6%
Prim. Hrvatska	103	25,4%
Ukupno	405	100%

Tabela 111. Broj objavljenih tendera po regionima za podkategoriju 37820000 - Potrepštine za umetnost



Grafik 111. Broj objavljenih tendera po regionima za podkategoriju 37820000 - Potrepštine za umetnost

Najviše objavljenih tendera za navedenu podkategoriju delatnosti imao je region Kontinentalna Hrvatska i to 302, odnosno 74,6%. Zatim sledi region Primorska Hrvatska sa 103 (25,4%).

1.5 Izveštaj o broju objavljenih tendera - Makedonija

Rezultati dobijeni analizom pokazuju da za državu Makedonija u periodu 01.01.2012 - 31.12.2012., ukupan broj objavljenih tendera za podkategoriju delatnosti **37820000 - Potrepštine za umetnost** iznosi 183.

Ukupan broj objavljenih tendera prikazan je u Tabeli 112.

Region	Broj tendera
Makedonija	183

Tabela 112. Broj objavljenih tendera za podkategoriju 37820000 - Potrepštine za umetnost

2012.

