

# GODIŠNJAK 2012.

*NAJTIRAŽNIJA  
poslovno-ekonomska  
publikacija u regionu*

## Informacioni Servis Tender

**380000000**

***Laboratorijska, optička i precizna  
oprema (osim naočara)***

# *SADRŽAJ*

## ID i naziv kategorija

- [38100000] Navigacioni i meteorološki instrumenti
- [38200000] Geološki i geofizički instrumenti
- [38300000] Merni instrumenti
- [38400000] Instrumenti za proveru fizičkih svojstava
- [38500000] Aparati za proveru i ispitivanje
- [38600000] Optički instrumenti
- [38700000] Uređaji za beleženje vremena i slični aparati; parking satovi
- [38800000] Oprema za upravljanje industrijskim procesima i oprema za daljinsko upravljanje
- [38900000] Razni instrumenti za merenje ili ispitivanje

*38100000*

*Navigacioni i meteorološki  
instrumenti*

# *SADRŽAJ*

## ID i naziv podkategorija

[38110000] Navigacioni instrumenti  
[38120000] Meteorološki instrumenti

***38110000***

***Navigazioni instrumenti***

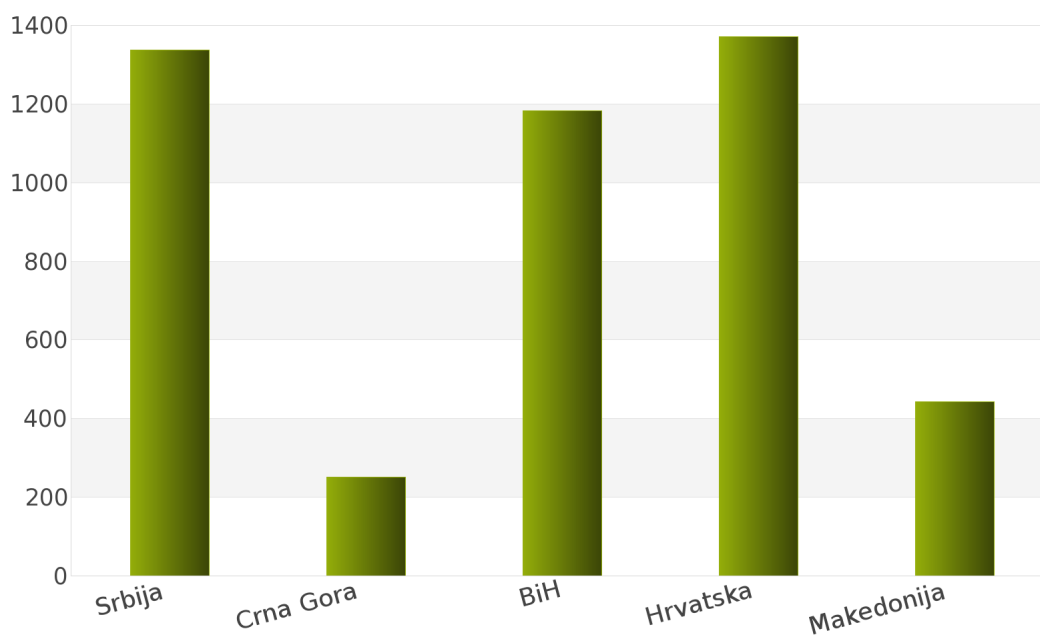
## 1. Izveštaj o broju objavljenih tendera po državama za podkategoriju delatnosti 38110000 - Navigacioni instrumenti

U toku perioda 01.01.2012 - 31.12.2012., ukupan broj objavljenih tendera za podkategoriju delatnosti **38110000 - Navigacioni instrumenti** iznosi 4586 za sledeće države: Srbija, Crna Gora, Bosna i Hercegovina, Hrvatska, Makedonija.

Podaci dobijeni analizom prikazani su u *Tabeli 6.* i na *Grafiku 6.*

Država	Broj tendera	u %
Srbija	1337	29,2%
Crna Gora	251	5,5%
BiH	1183	25,8%
Hrvatska	1372	29,9%
Makedonija	443	9,7%
<b>Ukupno</b>	<b>4586</b>	<b>100%</b>

*Tabela 6. Broj objavljenih tendera po državama za podkategoriju 38110000 - Navigacioni instrumenti*



*Grafik 6. Broj objavljenih tendera po državama za podkategoriju 38110000 - Navigacioni instrumenti*

Na osnovu rezultata dobijenih analizom može se uočiti da je najveći udeo u ukupnom broju objavljenih tendera imala Hrvatska sa 1372, odnosno 29,9%. Zatim slede Srbija sa 1337 (29,2%), Bosna i Hercegovina sa 1183 (25,8%), Makedonija sa 443 (9,7%) i Crna Gora sa 251 (5,5%).

U nastavku možete pogledati detaljnu analizu broja objavljenih tendera u okviru svake države pojedinačno i to:

1.1. Izveštaj o broju objavljenih tendera - **Srbija**

1.2. Izveštaj o broju objavljenih tendera - **Crna Gora**

1.3. Izveštaj o broju objavljenih tendera - **Bosna i Hercegovina**

1.4. Izveštaj o broju objavljenih tendera - **Hrvatska**

1.5. Izveštaj o broju objavljenih tendera - **Makedonija**

## 1.1 Izveštaj o broju objavljenih tendera - Srbija

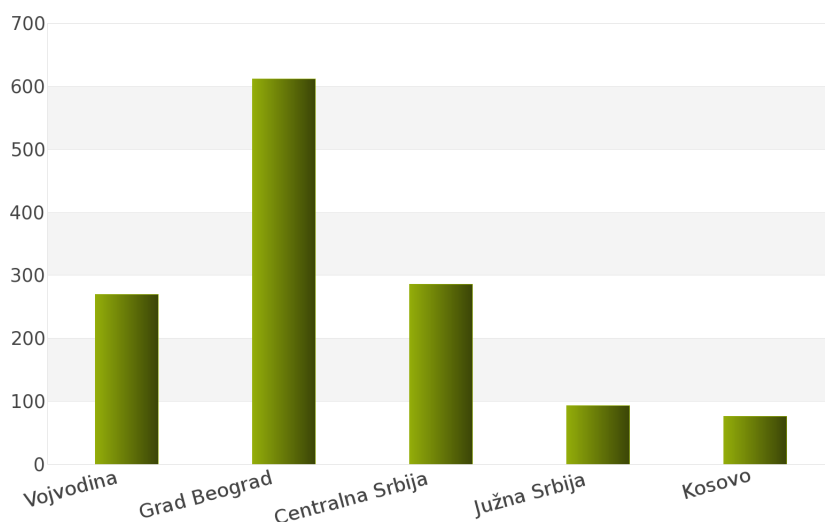
Nakon sprovedene analize ukupan broj objavljenih tendera za podkategoriju delatnosti **38110000 - Navigacioni instrumenti** u periodu 01.01.2012 - 31.12.2012. za državu Srbija iznosi 1337.

Država Srbija podeljena je na 5 regiona: Vojvodina, Grad Beograd, Centralna Srbija, Južna Srbija, Kosovo.

Rezultati dobijeni analizom prikazani su u *Tabeli 7.* i na *Grafiku 7.*

Region	Broj tendera	u %
Vojvodina	270	20,2%
Grad Beograd	612	45,8%
Centralna Srbija	286	21,4%
Južna Srbija	93	7,0%
Kosovo	76	5,7%
<b>Ukupno</b>	<b>1337</b>	<b>100%</b>

*Tabela 7. Broj objavljenih tendera po regionima za podkategoriju 38110000 - Navigacioni instrumenti*



*Grafik 7. Broj objavljenih tendera po regionima za podkategoriju 38110000 - Navigacioni instrumenti*

Najveći udeo u ukupnom broju objavljenih tendera ostvario je region Grad Beograd sa 612, odnosno 45,8%. Zatim slede regioni Centralna Srbija sa 286 (21,4%), Vojvodina sa 270 (20,2%), Južna Srbija sa 93 (7,0%) i Kosovo sa 76 (5,7%).



## 1.2 Izveštaj o broju objavljenih tendera - Crna Gora

Tokom posmatranog perioda 01.01.2012 - 31.12.2012. za podkategoriju delatnosti **38110000 - Navigacioni instrumenti**, ukupan broj objavljenih tendera iznosi 251 za državu Crna Gora.

Broj objavljenih tendera prikazan je u Tabeli 8.

Region	Broj tendera
Crna Gora	251

*Tabela 8. Broj objavljenih tendera za podkategoriju 38110000 - Navigacioni instrumenti*

## 1.3 Izveštaj o broju objavljenih tendera - Bosna i Hercegovina

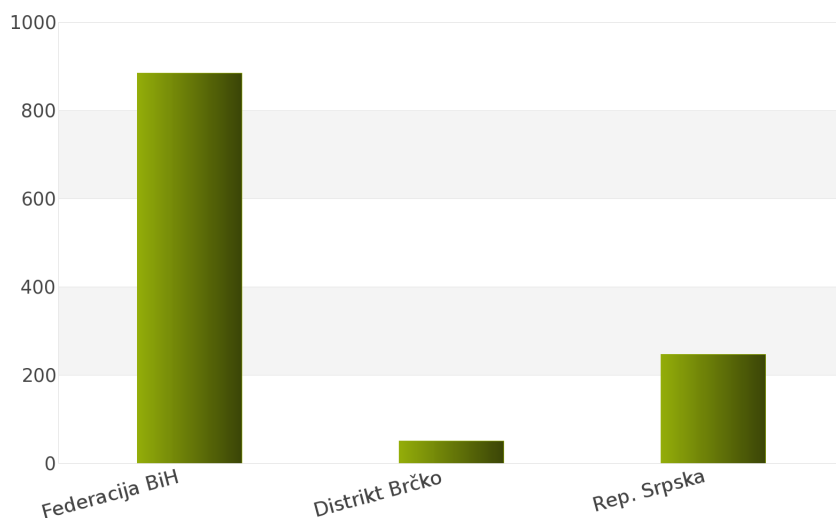
Na osnovu sprovedene analize Informacionog Servisa Tender za državu Bosna i Hercegovina, ukupan broj objavljenih tendera u periodu 01.01.2012 - 31.12.2012. iznosi 1183 za podkategoriju delatnosti **38110000 - Navigacioni instrumenti**.

Bosna i Hercegovina obuhvata sledeće regione: Federacija Bosna i Hercegovina, Distrikt Brčko, Republika Srpska.

U nastavku sledi tabelarni prikaz ukupnog broja objavljenih tendera za navedenu podkategoriju delatnosti.

Region	Broj tendera	u %
Federacija BiH	885	74,8%
Distrikt Brčko	51	4,3%
Rep. Srpska	247	20,9%
<b>Ukupno</b>	<b>1183</b>	<b>100%</b>

*Tabela 9. Broj objavljenih tendera po regionima za podkategoriju 38110000 - Navigacioni instrumenti*



*Grafik 9. Broj objavljenih tendera po regionima za podkategoriju 38110000 - Navigacioni instrumenti*

Najviše objavljenih tendera za navedenu podkategoriju delatnosti imao je region Federacija Bosna i Hercegovina i to 885, odnosno 74,8%. Zatim slede regioni Republika Srpska sa 247 (20,9%) i Distrikt Brčko sa 51 (4,3%).

## 1.4 Izveštaj o broju objavljenih tendera - Hrvatska

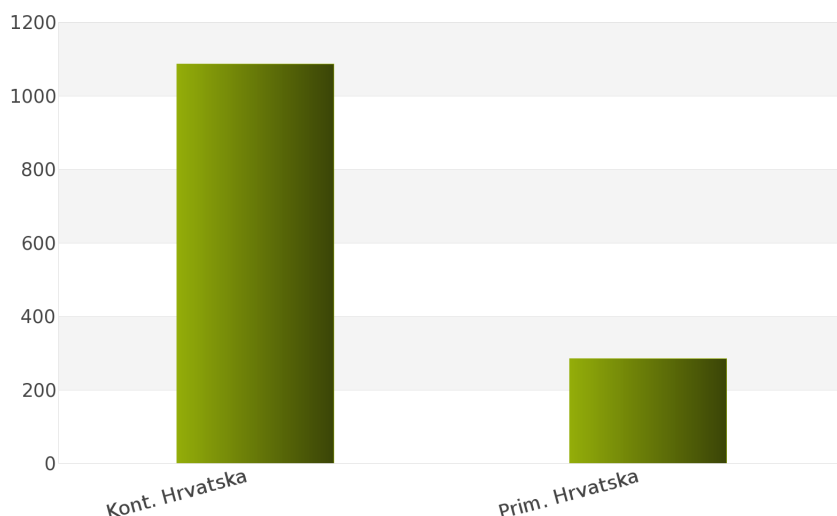
Rezultati dobijeni analizom pokazuju da za državu Hrvatska u periodu 01.01.2012 - 31.12.2012., ukupan broj objavljenih tendera za podkategoriju delatnosti **38110000 - Navigacioni instrumenti** iznosi 1372.

Regionne koje obuhvata Hrvatska su: Kontinentalna Hrvatska, Primorska Hrvatska.

Udeo pojedinih regiona u ukupnom broju objavljenih tendera predstavljen je u *Tabeli 10.* i na *Grafiku 10.*

Region	Broj tendera	u %
Kont. Hrvatska	1087	79,2%
Prim. Hrvatska	285	20,8%
<b>Ukupno</b>	<b>1372</b>	<b>100%</b>

*Tabela 10. Broj objavljenih tendera po regionima za podkategoriju 38110000 - Navigacioni instrumenti*



*Grafik 10. Broj objavljenih tendera po regionima za podkategoriju 38110000 - Navigacioni instrumenti*

Shodno dobijenim rezultatima najveći broj objavljenih tendera imao je region Kontinentalna Hrvatska i to 1087, odnosno 79,2%. Zatim sledi region Primorska Hrvatska sa 285 (20,8%).

## 1.5 Izveštaj o broju objavljenih tendera - Makedonija

Za podkategoriju delatnosti **38110000 - Navigacioni instrumenti**, ukupan broj raspisanih tendera u periodu 01.01.2012 - 31.12.2012. iznosi 443 za državu Makedonija.

Ukupan broj raspisanih tendera prikazan je u *Tabeli 11.*

Region	Broj tendera
Makedonija	443

*Tabela 11. Broj objavljenih tendera za podkategoriju 38110000 - Navigacioni instrumenti*

# 2012.



**38120000**

***Meteorološki instrumenti***

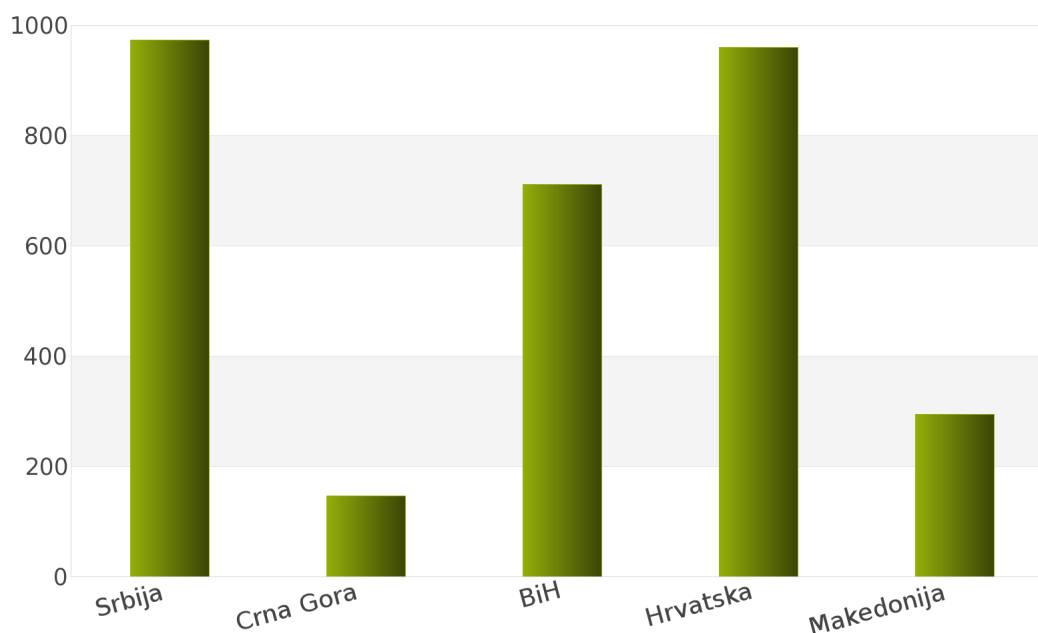
## 1. Izveštaj o broju objavljenih tendera po državama za podkategoriju delatnosti 38120000 - Meteorološki instrumenti

Analizom Informacionog Servisa Tender, ukupan broj objavljenih tendera za podkategoriju delatnosti **38120000 - Meteorološki instrumenti** u periodu 01.01.2012 - 31.12.2012. iznosi 3087 za sledeće države: Srbija, Crna Gora, Bosna i Hercegovina, Hrvatska, Makedonija.

Ukupan broj objavljenih tendera za podkategoriju delatnosti **38120000 - Meteorološki instrumenti** prikazan je u Tabeli 12. i na Grafiku 12.

Država	Broj tendera	u %
Srbija	973	31,5%
Crna Gora	147	4,8%
BiH	712	23,1%
Hrvatska	960	31,1%
Makedonija	295	9,6%
<b>Ukupno</b>	<b>3087</b>	<b>100%</b>

Tabela 12. Broj objavljenih tendera po državama za podkategoriju 38120000 - Meteorološki instrumenti



Grafik 12. Broj objavljenih tendera po državama za podkategoriju 38120000 - Meteorološki instrumenti

Na osnovu podataka iz Tabele 12. najveći broj objavljenih tendera imala je Srbija i to 973, odnosno 31,5%. Zatim slede države Hrvatska sa 960 (31,1%), Bosna i Hercegovina sa 712 (23,1%), Makedonija sa 295 (9,6%) i Crna Gora sa 147 (4,8%).

U nastavku možete pogledati detaljnu analizu broja objavljenih tendera u okviru svake države pojedinačno i to:

1.1. Izveštaj o broju objavljenih tendera - **Srbija**

1.2. Izveštaj o broju objavljenih tendera - **Crna Gora**

1.3. Izveštaj o broju objavljenih tendera - **Bosna i Hercegovina**

1.4. Izveštaj o broju objavljenih tendera - **Hrvatska**

1.5. Izveštaj o broju objavljenih tendera - **Makedonija**

## 1.1 Izveštaj o broju objavljenih tendera - Srbija

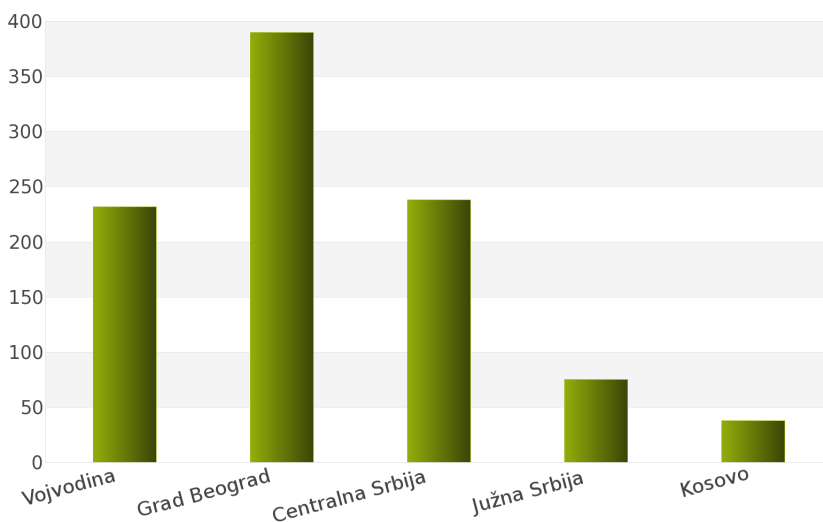
Tokom posmatranog perioda 01.01.2012 - 31.12.2012. za podkategoriju delatnosti **38120000 - Meteorološki instrumenti**, ukupan broj objavljenih tendera iznosi 973 za državu Srbija.

Srbija je podeljena na sledeće regione: Vojvodina, Grad Beograd, Centralna Srbija, Južna Srbija, Kosovo.

Broj objavljenih tendera po regionima prikazan je u *Tabeli 13.* i na *Grafiku 13.*

Region	Broj tendera	u %
Vojvodina	232	23,8%
Grad Beograd	390	40,1%
Centralna Srbija	238	24,5%
Južna Srbija	75	7,7%
Kosovo	38	3,9%
<b>Ukupno</b>	<b>973</b>	<b>100%</b>

*Tabela 13. Broj objavljenih tendera po regionima za podkategoriju 38120000 - Meteorološki instrumenti*



*Grafik 13. Broj objavljenih tendera po regionima za podkategoriju 38120000 - Meteorološki instrumenti*

Na osnovu podataka iz *Tabele 13.* može se uočiti da je region Grad Beograd imao najviše objavljenih tendera i to 390, odnosno 40,1%. Zatim slede regioni Centralna Srbija sa 238 (24,5%), Vojvodina sa 232 (23,8%), Južna Srbija sa 75 (7,7%) i Kosovo sa 38 (3,9%).

## 1.2 Izveštaj o broju objavljenih tendera - Crna Gora

Na osnovu sprovedene analize Informacionog Servisa Tender za državu Crna Gora, ukupan broj objavljenih tendera u periodu 01.01.2012 - 31.12.2012. iznosi 147 za podkategoriju delatnosti **38120000 - Meteorološki instrumenti**.

U nastavku sledi tabelarni prikaz ukupnog broja objavljenih tendera za navedenu podkategoriju delatnosti.

Region	Broj tendera
Crna Gora	147

Tabela 14. Broj objavljenih tendera za podkategoriju 38120000 - Meteorološki instrumenti

## 1.3 Izveštaj o broju objavljenih tendera - Bosna i Hercegovina

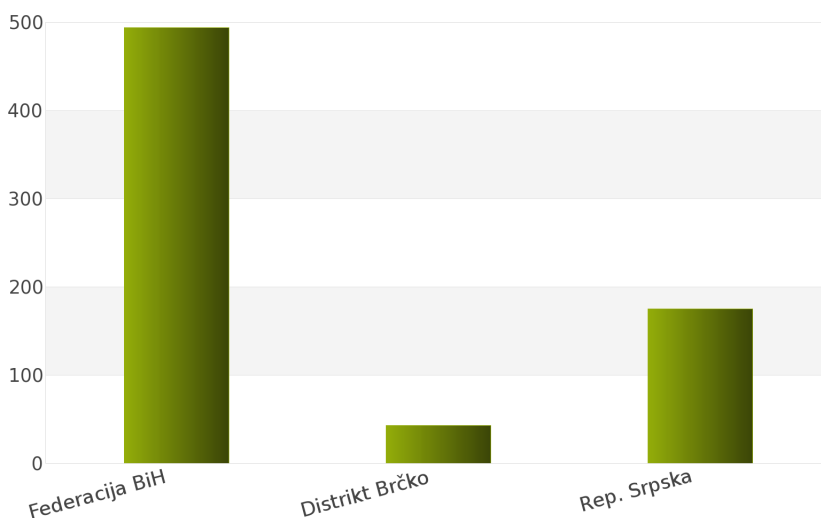
Rezultati dobijeni analizom pokazuju da za državu Bosna i Hercegovina u periodu 01.01.2012 - 31.12.2012., ukupan broj objavljenih tendera za podkategoriju delatnosti **38120000 - Meteorološki instrumenti** iznosi 712.

Regioni koje obuhvata Bosna i Hercegovina su: Federacija Bosna i Hercegovina, Distrikt Brčko, Republika Srpska.

Udeo pojedinih regiona u ukupnom broju objavljenih tendera predstavljen je u Tabeli 15. i na Grafiku 15.

Region	Broj tendera	u %
Federacija BiH	494	69,4%
Distrikt Brčko	43	6,0%
Rep. Srpska	175	24,6%
<b>Ukupno</b>	<b>712</b>	<b>100%</b>

Tabela 15. Broj objavljenih tendera po regionima za podkategoriju 38120000 - Meteorološki instrumenti



Grafik 15. Broj objavljenih tendera po regionima za podkategoriju 38120000 - Meteorološki instrumenti

Shodno dobijenim rezultatima najveći broj objavljenih tendera imao je region Federacija Bosna i Hercegovina i to 494, odnosno 69,4%. Zatim slede regioni Republika Srpska sa 175 (24,6%) i Distrikt Brčko sa 43 (6,0%).

## 1.4 Izveštaj o broju objavljenih tendera - Hrvatska

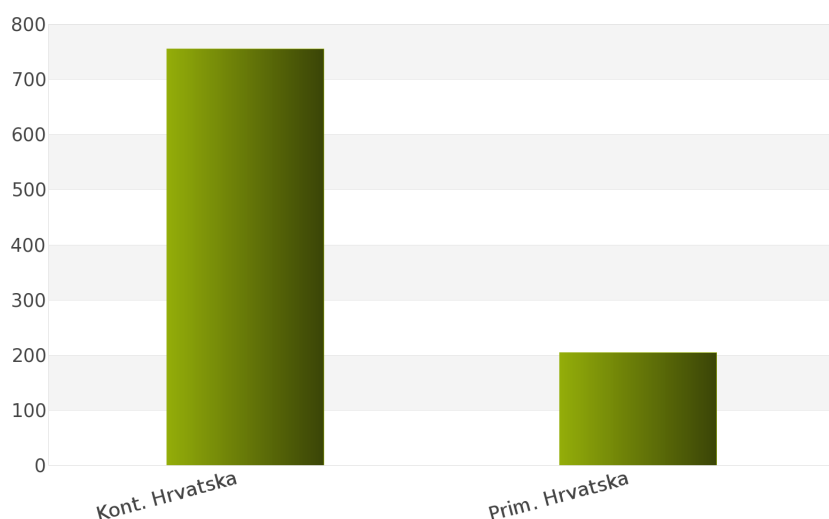
Za podkategoriju delatnosti **38120000 - Meteorološki instrumenti**, ukupan broj raspisanih tendera u periodu 01.01.2012 - 31.12.2012. iznosi 960 za državu Hrvatska.

Hrvatska je podeljena na 2 regiona i to: Kontinentalna Hrvatska, Primorska Hrvatska.

Ukupan broj raspisanih tendera prikazan je u *Tabeli 16.* i na *Grafiku 16.*

Region	Broj tendera	u %
Kont. Hrvatska	755	78,7%
Prim. Hrvatska	205	21,4%
<b>Ukupno</b>	<b>960</b>	<b>100%</b>

*Tabela 16. Broj objavljenih tendera po regionima za podkategoriju 38120000 - Meteorološki instrumenti*



*Grafik 16. Broj objavljenih tendera po regionima za podkategoriju 38120000 - Meteorološki instrumenti*

Najviše tendera raspisano je u regionu Kontinentalna Hrvatska i to 755, odnosno 78,7%. Zatim sledi region Primorska Hrvatska sa 205 (21,4%).

## 1.5 Izveštaj o broju objavljenih tendera - Makedonija

Nakon sprovedene analize ukupan broj objavljenih tendera za podkategoriju delatnosti **38120000 - Meteorološki instrumenti** u periodu 01.01.2012 - 31.12.2012. za državu Makedonija iznosi 295.

Rezultati dobijeni analizom prikazani su u *Tabeli 17.*

Region	Broj tendera
Makedonija	295

*Tabela 17. Broj objavljenih tendera za podkategoriju 38120000 - Meteorološki instrumenti*



# 2012.



**38200000**

***Geološki i geofizički instrumenti***

## *SADRŽAJ*

### ID i naziv podkategorija

- [38210000] Geološki kompasi
- [38220000] Uređaji za geološka istraživanja
- [38230000] Elektromagnetni geofizički instrumenti
- [38240000] Gravitacijski geofizički instrumenti
- [38250000] Geofizički instrumenti sa indukcijskom polarizacijom (IP)
- [38260000] Magnetometri (geofizički instrumenti)
- [38270000] Geofizički instrumenti za merenje otpornosti
- [38280000] Gravimetri
- [38290000] Geodetski, hidrografski, okeanografski i hidrološki instrumenti i uređaji

***38210000***

***Geoloski kompasi***

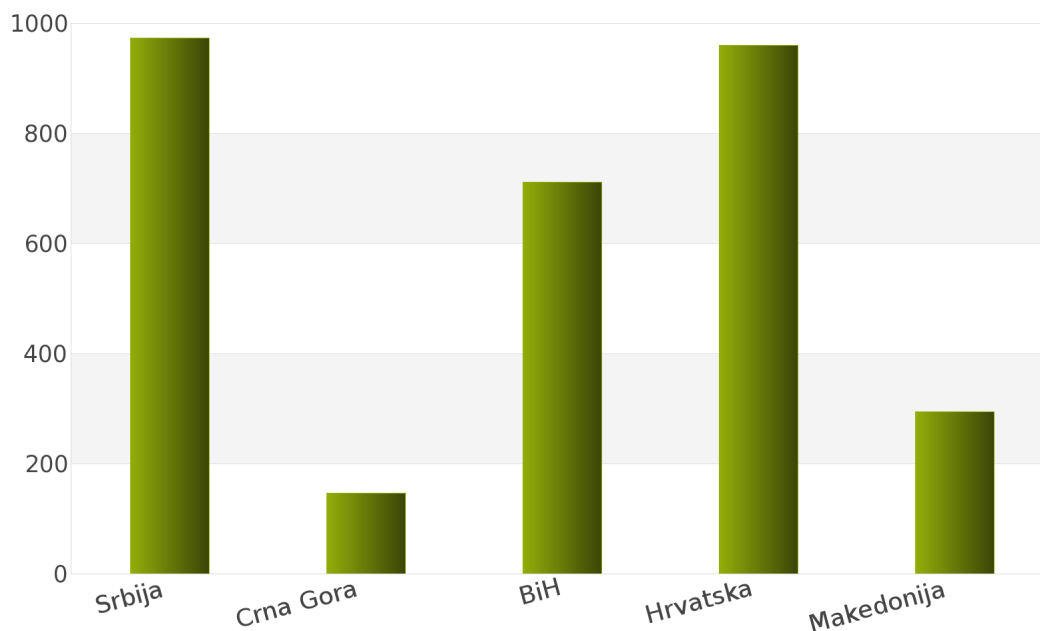
## 1. Izveštaj o broju objavljenih tendera po državama za podkategoriju delatnosti 38210000 - Geoloski kompasi

Na osnovu podataka kojima raspolaže Informacioni Servis Tender kreirana je *Tabela 20.* u kojoj je prikazan ukupan broj objavljenih tendera za podkategoriju delatnosti **38210000 - Geoloski kompasi** za sledeće države: Srbija, Crna Gora, Bosna i Hercegovina, Hrvatska, Makedonija.

Podaci u *Tabeli 20.* se odnose na tendere koji su objavljeni u periodu 01.01.2012 - 31.12.2012. godine.

Država	Broj tendera	u %
Srbija	973	31,5%
Crna Gora	147	4,8%
BiH	712	23,1%
Hrvatska	960	31,1%
Makedonija	295	9,6%
<b>Ukupno</b>	<b>3087</b>	<b>100%</b>

*Tabela 20. Broj objavljenih tendera po državama za podkategoriju 38210000 - Geoloski kompasi*



*Grafik 20. Broj objavljenih tendera po državama za podkategoriju 38210000 - Geoloski kompasi*

U posmatranom periodu za podkategoriju **38210000 - Geoloski kompasi**, ukupan broj objavljenih tendera iznosi 3087. Najviše tendera za navedenu podkategoriju imala je Srbija i to 973, što čini 31,5% od ukupnog broja objavljenih tendera. Zatim slede države Hrvatska sa 960 (31,1%), Bosna i Hercegovina sa 712 (23,1%), Makedonija sa 295 (9,6%) i Crna Gora sa 147 (4,8%).

U nastavku možete pogledati detaljnu analizu broja objavljenih tendera u okviru svake države pojedinačno i to:

1.1. Izveštaj o broju objavljenih tendera - **Srbija**

1.2. Izveštaj o broju objavljenih tendera - **Crna Gora**

1.3. Izveštaj o broju objavljenih tendera - **Bosna i Hercegovina**

1.4. Izveštaj o broju objavljenih tendera - **Hrvatska**

1.5. Izveštaj o broju objavljenih tendera - **Makedonija**

## 1.1 Izveštaj o broju objavljenih tendera - Srbija

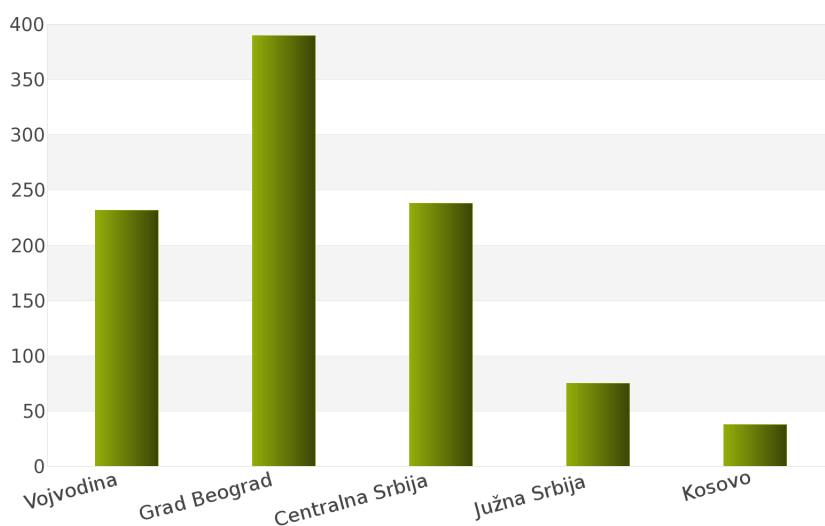
Na osnovu sprovedene analize Informacionog Servisa Tender za državu Srbija, ukupan broj objavljenih tendera u periodu 01.01.2012 - 31.12.2012. iznosi 973 za podkategoriju delatnosti **38210000 - Geoloski kompasi**.

Srbija obuhvata sledeće regione: Vojvodina, Grad Beograd, Centralna Srbija, Južna Srbija, Kosovo.

U nastavku sledi tabelarni prikaz ukupnog broja objavljenih tendera za navedenu podkategoriju delatnosti.

Region	Broj tendera	u %
Vojvodina	232	23,8%
Grad Beograd	390	40,1%
Centralna Srbija	238	24,5%
Južna Srbija	75	7,7%
Kosovo	38	3,9%
<b>Ukupno</b>	<b>973</b>	<b>100%</b>

Tabela 21. Broj objavljenih tendera po regionima za podkategoriju 38210000 - Geoloski kompasi



Grafik 21. Broj objavljenih tendera po regionima za podkategoriju 38210000 - Geoloski kompasi

Najviše objavljenih tendera za navedenu podkategoriju delatnosti imao je region Grad Beograd i to 390, odnosno 40,1%. Zatim slede regioni Centralna Srbija sa 238 (24,5%), Vojvodina sa 232 (23,8%), Južna Srbija sa 75 (7,7%) i Kosovo sa 38 (3,9%).

## 1.2 Izveštaj o broju objavljenih tendera - Crna Gora

Rezultati dobijeni analizom pokazuju da za državu Crna Gora u periodu 01.01.2012 - 31.12.2012., ukupan broj objavljenih tendera za podkategoriju delatnosti **38210000 - Geoloski kompasi** iznosi 147.

Ukupan broj objavljenih tendera prikazan je u *Tabeli 22*.

Region	Broj tendera
Crna Gora	147

*Tabela 22. Broj objavljenih tendera za podkategoriju 38210000 - Geoloski kompasi*

## 1.3 Izveštaj o broju objavljenih tendera - Bosna i Hercegovina

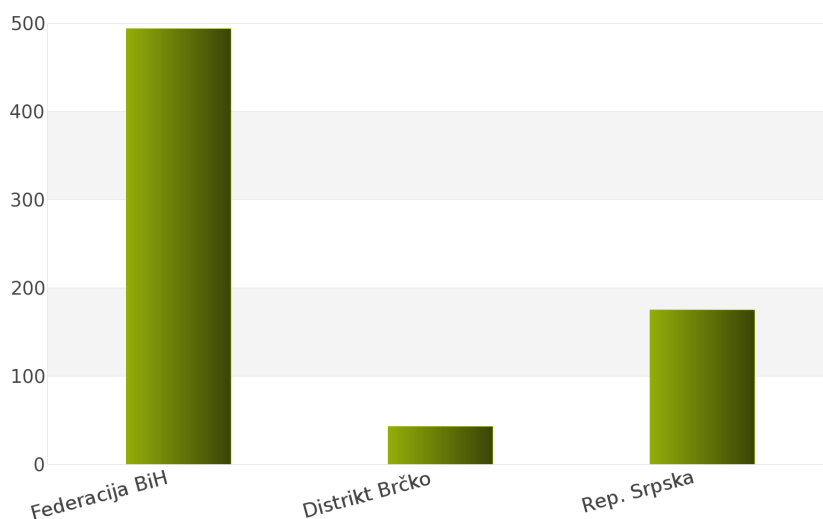
Za podkategoriju delatnosti **38210000 - Geoloski kompasi**, ukupan broj raspisanih tendera u periodu 01.01.2012 - 31.12.2012. iznosi 712 za državu Bosna i Hercegovina.

Bosna i Hercegovina je podeljena na 3 regiona i to: Federacija Bosna i Hercegovina, Distrikt Brčko, Republika Srpska.

Ukupan broj raspisanih tendera prikazan je u *Tabeli 23*. i na *Grafiku 23*.

Region	Broj tendera	u %
Federacija BiH	494	69,4%
Distrikt Brčko	43	6,0%
Rep. Srpska	175	24,6%
<b>Ukupno</b>	<b>712</b>	<b>100%</b>

*Tabela 23. Broj objavljenih tendera po regionima za podkategoriju 38210000 - Geoloski kompasi*



*Grafik 23. Broj objavljenih tendera po regionima za podkategoriju 38210000 - Geoloski kompasi*

Najviše tendera raspisano je u regionu Federacija Bosna i Hercegovina i to 494, odnosno 69,4%. Zatim slede regioni Republika Srpska sa 175 (24,6%) i Distrikt Brčko sa 43 (6,0%).

## 1.4 Izveštaj o broju objavljenih tendera - Hrvatska

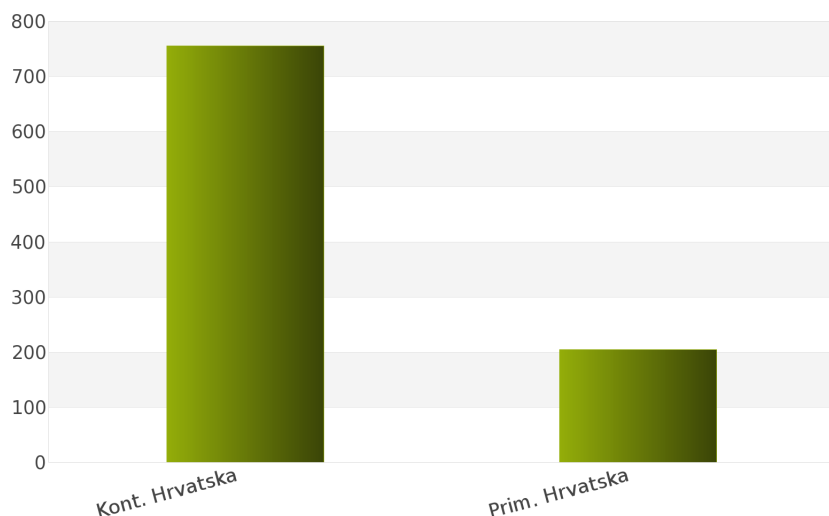
Nakon sprovedene analize ukupan broj objavljenih tendera za podkategoriju delatnosti **38210000 - Geoloski kompasi** u periodu 01.01.2012 - 31.12.2012. za državu Hrvatska iznosi 960.

Država Hrvatska podeljena je na 2 regiona: Kontinentalna Hrvatska, Primorska Hrvatska.

Rezultati dobijeni analizom prikazani su u *Tabeli 24.* i na *Grafiku 24.*

Region	Broj tendera	u %
Kont. Hrvatska	755	78,7%
Prim. Hrvatska	205	21,4%
<b>Ukupno</b>	<b>960</b>	<b>100%</b>

*Tabela 24. Broj objavljenih tendera po regionima za podkategoriju 38210000 - Geoloski kompasi*



*Grafik 24. Broj objavljenih tendera po regionima za podkategoriju 38210000 - Geoloski kompasi*

Najveći udeo u ukupnom broju objavljenih tendera ostvario je region Kontinentalna Hrvatska sa 755, odnosno 78,7%. Zatim sledi region Primorska Hrvatska sa 205 (21,4%).

## 1.5 Izveštaj o broju objavljenih tendera - Makedonija

Tokom posmatranog perioda 01.01.2012 - 31.12.2012. za podkategoriju delatnosti **38210000 - Geoloski kompasi**, ukupan broj objavljenih tendera iznosi 295 za državu Makedonija.

Broj objavljenih tendera prikazan je u *Tabeli 25.*

Region	Broj tendera
Makedonija	295

*Tabela 25. Broj objavljenih tendera za podkategoriju 38210000 - Geoloski kompasi*



# 2012.



**38220000**

***Geoloski aparat za navodjenje***

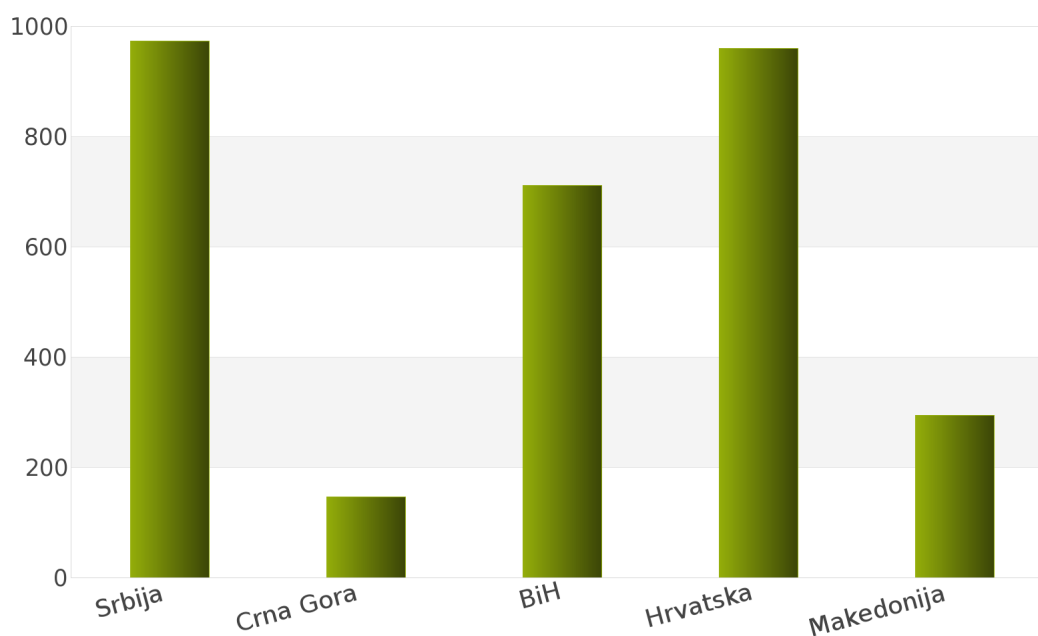
## 1. Izveštaj o broju objavljenih tendera po državama za podkategoriju delatnosti 38220000 - Geoloski aparat za navodjenje

Ukupan broj objavljenih tendera u periodu 01.01.2012 - 31.12.2012. za podkategoriju delatnosti **38220000 - Geoloski aparat za navodjenje** iznosi 3087. Države koje su obuhvaćene analizom su: Srbija, Crna Gora, Bosna i Hercegovina, Hrvatska, Makedonija.

Podaci dobijeni analizom za podkategoriju delatnosti **38220000 - Geoloski aparat za navodjenje** prikazani su u Tabeli 26. i na Grafiku 26.

Država	Broj tendera	u %
Srbija	973	31,5%
Crna Gora	147	4,8%
BiH	712	23,1%
Hrvatska	960	31,1%
Makedonija	295	9,6%
<b>Ukupno</b>	<b>3087</b>	<b>100%</b>

Tabela 26. Broj objavljenih tendera po državama za podkategoriju 38220000 - Geoloski aparat za navodjenje



Grafik 26. Broj objavljenih tendera po državama za podkategoriju 38220000 - Geoloski aparat za navodjenje

Iz Tabele 26. i Grafika 26. može se uočiti da je Srbija sa 973, odnosno 31,5% imala najveći broj raspisanih tendera u posmatranom periodu. Zatim slede Hrvatska sa 960 (31,1%), Bosna i Hercegovina sa 712 (23,1%), Makedonija sa 295 (9,6%) i Crna Gora sa 147 (4,8%).

U nastavku možete pogledati detaljnu analizu broja objavljenih tendera u okviru svake države pojedinačno i to:

1.1. Izveštaj o broju objavljenih tendera - **Srbija**

1.2. Izveštaj o broju objavljenih tendera - **Crna Gora**

1.3. Izveštaj o broju objavljenih tendera - **Bosna i Hercegovina**

1.4. Izveštaj o broju objavljenih tendera - **Hrvatska**

1.5. Izveštaj o broju objavljenih tendera - **Makedonija**

## 1.1 Izveštaj o broju objavljenih tendera - Srbija

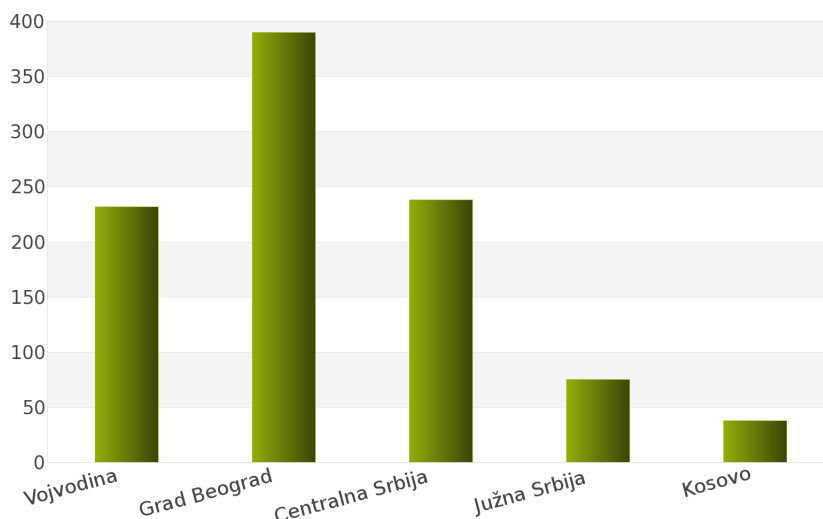
Rezultati dobijeni analizom pokazuju da za državu Srbija u periodu 01.01.2012 - 31.12.2012., ukupan broj objavljenih tendera za podkategoriju delatnosti **38220000 - Geoloski aparat za navodjenje** iznosi 973.

Regione koje obuhvata Srbija su: Vojvodina, Grad Beograd, Centralna Srbija, Južna Srbija, Kosovo.

Udeo pojedinih regiona u ukupnom broju objavljenih tendera predstavljen je u *Tabeli 27.* i na *Grafiku 27.*

Region	Broj tendera	u %
Vojvodina	232	23,8%
Grad Beograd	390	40,1%
Centralna Srbija	238	24,5%
Južna Srbija	75	7,7%
Kosovo	38	3,9%
<b>Ukupno</b>	<b>973</b>	<b>100%</b>

*Tabela 27. Broj objavljenih tendera po regionima za podkategoriju 38220000 - Geoloski aparat za navodjenje*



*Grafik 27. Broj objavljenih tendera po regionima za podkategoriju 38220000 - Geoloski aparat za navodjenje*

Shodno dobijenim rezultatima najveći broj objavljenih tendera imao je region Grad Beograd i to 390, odnosno 40,1%. Zatim slede regioni Centralna Srbija sa 238 (24,5%), Vojvodina sa 232 (23,8%), Južna Srbija sa 75 (7,7%) i Kosovo sa 38 (3,9%).

## 1.2 Izveštaj o broju objavljenih tendera - Crna Gora

Za podkategoriju delatnosti **38220000 - Geoloski aparat za navodjenje**, ukupan broj raspisanih tendera u periodu 01.01.2012 - 31.12.2012. iznosi 147 za državu Crna Gora.

Ukupan broj raspisanih tendera prikazan je u *Tabeli 28.*

Region	Broj tendera
Crna Gora	147

*Tabela 28. Broj objavljenih tendera za podkategoriju 38220000 - Geoloski aparat za navodjenje*

## 1.3 Izveštaj o broju objavljenih tendera - Bosna i Hercegovina

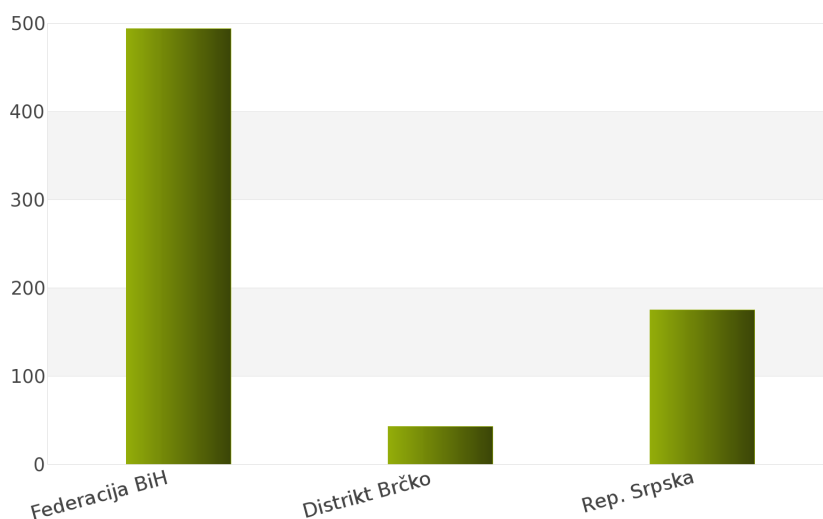
Nakon sprovedene analize ukupan broj objavljenih tendera za podkategoriju delatnosti **38220000 - Geoloski aparat za navodjenje** u periodu 01.01.2012 - 31.12.2012. za državu Bosna i Hercegovina iznosi 712.

Država Bosna i Hercegovina podeljena je na 3 regiona: Federacija Bosna i Hercegovina, Distrikt Brčko, Republika Srpska.

Rezultati dobijeni analizom prikazani su u *Tabeli 29.* i na *Grafiku 29.*

Region	Broj tendera	u %
Federacija BiH	494	69,4%
Distrikt Brčko	43	6,0%
Rep. Srpska	175	24,6%
<b>Ukupno</b>	<b>712</b>	<b>100%</b>

*Tabela 29. Broj objavljenih tendera po regionima za podkategoriju 38220000 - Geoloski aparat za navodjenje*



*Grafik 29. Broj objavljenih tendera po regionima za podkategoriju 38220000 - Geoloski aparat za navodjenje*

Najveći udeo u ukupnom broju objavljenih tendera ostvario je region Federacija Bosna i Hercegovina sa 494, odnosno 69,4%. Zatim slede regioni Republika Srpska sa 175 (24,6%) i Distrikt Brčko sa 43 (6,0%).

## 1.4 Izveštaj o broju objavljenih tendera - Hrvatska

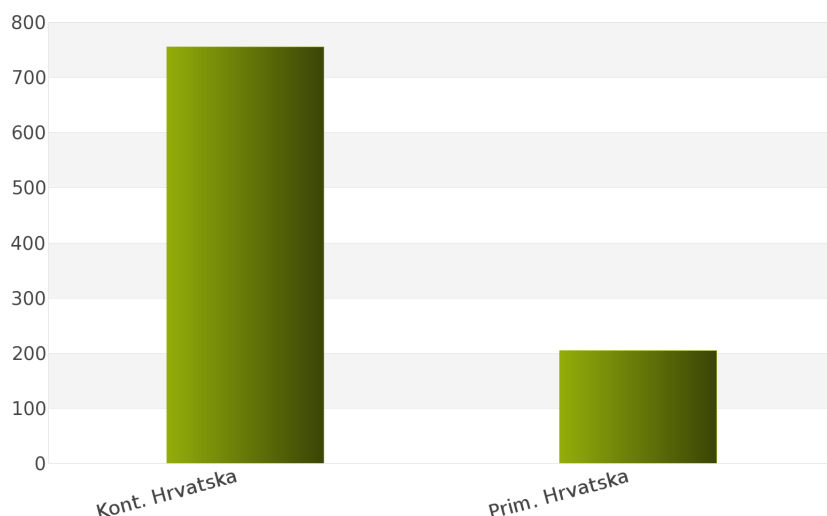
Tokom posmatranog perioda 01.01.2012 - 31.12.2012. za podkategoriju delatnosti **38220000 - Geoloski aparat za navodjenje**, ukupan broj objavljenih tendera iznosi 960 za državu Hrvatska.

Hrvatska je podeljena na sledeće regione: Kontinentalna Hrvatska, Primorska Hrvatska.

Broj objavljenih tendera po regionima prikazan je u *Tabeli 30.* i na *Grafiku 30.*

Region	Broj tendera	u %
Kont. Hrvatska	755	78,7%
Prim. Hrvatska	205	21,4%
<b>Ukupno</b>	<b>960</b>	<b>100 %</b>

*Tabela 30. Broj objavljenih tendera po regionima za podkategoriju 38220000 - Geoloski aparat za navodjenje*



*Grafik 30. Broj objavljenih tendera po regionima za podkategoriju 38220000 - Geoloski aparat za navodjenje*

Na osnovu podataka iz *Tabele 30.* može se uočiti da je region Kontinentalna Hrvatska imao najviše objavljenih tendera i to 755, odnosno 78,7%. Zatim sledi region Primorska Hrvatska sa 205 (21,4%).

## 1.5 Izveštaj o broju objavljenih tendera - Makedonija

Na osnovu sprovedene analize Informacionog Servisa Tender za državu Makedonija, ukupan broj objavljenih tendera u periodu 01.01.2012 - 31.12.2012. iznosi 295 za podkategoriju delatnosti **38220000 - Geoloski aparat za navodjenje**.

U nastavku sledi tabelarni prikaz ukupnog broja objavljenih tendera za navedenu podkategoriju delatnosti.

Region	Broj tendera
Makedonija	295

*Tabela 31. Broj objavljenih tendera za podkategoriju 38220000 - Geoloski aparat za navodjenje*

# 2012.



**38230000**

***Geofizicki elektromagnetni  
instrumenti***



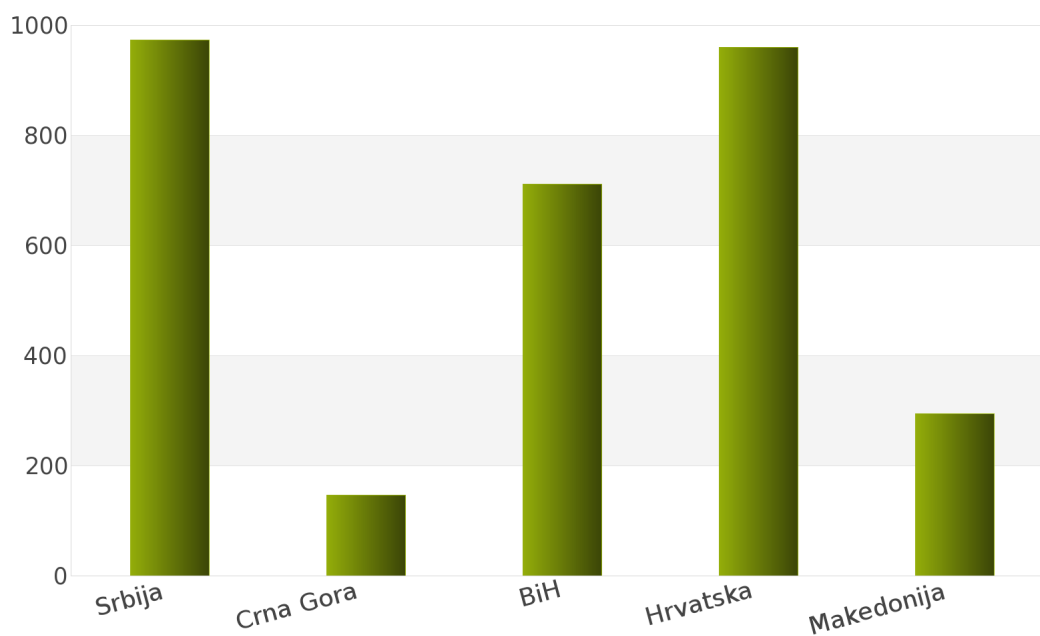
## 1. Izveštaj o broju objavljenih tendera po državama za podkategoriju delatnosti 38230000 - Geofizicki elektromagnetni instrumenti

Tokom perioda 01.01.2012 - 31.12.2012., ukupan broj objavljenih tendera za podkategoriju delatnosti **38230000 - Geofizicki elektromagnetni instrumenti** iznosi 3087 za sledeće države: Srbija, Crna Gora, Bosna i Hercegovina, Hrvatska, Makedonija.

Rezultati analize prikazani su u *Tabeli 32.* i na *Grafiku 32.*

Država	Broj tendera	u %
Srbija	973	31,5%
Crna Gora	147	4,8%
BiH	712	23,1%
Hrvatska	960	31,1%
Makedonija	295	9,6%
<b>Ukupno</b>	<b>3087</b>	<b>100%</b>

*Tabela 32. Broj objavljenih tendera po državama za podkategoriju 38230000 - Geofizicki elektromagnetni instrumenti*



*Grafik 32. Broj objavljenih tendera po državama za podkategoriju 38230000 - Geofizicki elektromagnetni instrumenti*

Na osnovu dobijenih rezultata može se uočiti da je najveći udeo u ukupnom broju objavljenih tendera imala Srbija sa 973, odnosno 31,5%. Zatim slede Hrvatska sa 960 (31,1%), Bosna i Hercegovina sa 712 (23,1%), Makedonija sa 295 (9,6%) i Crna Gora sa 147 (4,8%).

U nastavku možete pogledati detaljnu analizu broja objavljenih tendera u okviru svake države pojedinačno i to:

1.1. Izveštaj o broju objavljenih tendera - **Srbija**

1.2. Izveštaj o broju objavljenih tendera - **Crna Gora**

1.3. Izveštaj o broju objavljenih tendera - **Bosna i Hercegovina**

1.4. Izveštaj o broju objavljenih tendera - **Hrvatska**

1.5. Izveštaj o broju objavljenih tendera - **Makedonija**

## 1.1 Izveštaj o broju objavljenih tendera - Srbija

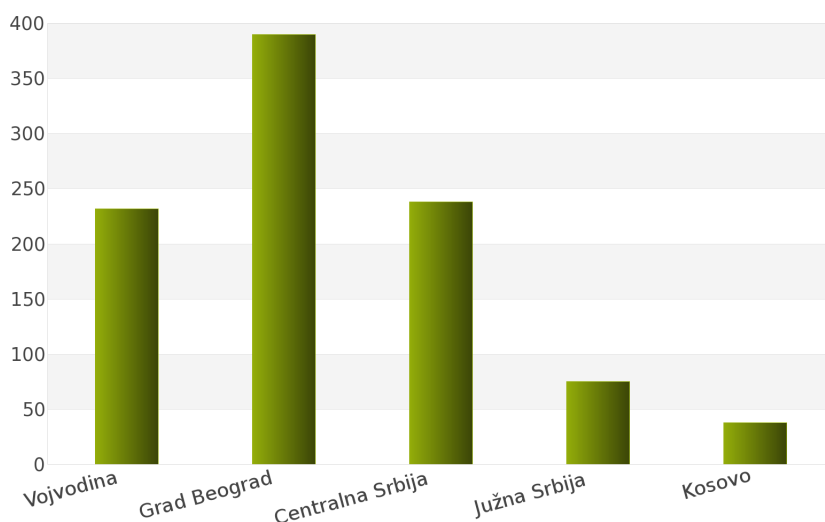
Za podkategoriju delatnosti **38230000 - Geofizicki elektromagnetni instrumenti**, ukupan broj raspisanih tendera u periodu 01.01.2012 - 31.12.2012. iznosi 973 za državu Srbija.

Srbija je podeljena na 5 regiona i to: Vojvodina, Grad Beograd, Centralna Srbija, Južna Srbija, Kosovo.

Ukupan broj raspisanih tendera prikazan je u *Tabeli 33.* i na *Grafiku 33.*

Region	Broj tendera	u %
Vojvodina	232	23,8%
Grad Beograd	390	40,1%
Centralna Srbija	238	24,5%
Južna Srbija	75	7,7%
Kosovo	38	3,9%
<b>Ukupno</b>	<b>973</b>	<b>100%</b>

*Tabela 33. Broj objavljenih tendera po regionima za podkategoriju 38230000 - Geofizicki elektromagnetni instrumenti*



*Grafik 33. Broj objavljenih tendera po regionima za podkategoriju 38230000 - Geofizicki elektromagnetni instrumenti*

Najviše tendera raspisano je u regionu Grad Beograd i to 390, odnosno 40,1%. Zatim slede regioni Centralna Srbija sa 238 (24,5%), Vojvodina sa 232 (23,8%), Južna Srbija sa 75 (7,7%) i Kosovo sa 38 (3,9%).

## 1.2 Izveštaj o broju objavljenih tendera - Crna Gora

Nakon sprovedene analize ukupan broj objavljenih tendera za podkategoriju delatnosti **38230000 - Geofizicki elektromagnetni instrumenti** u periodu 01.01.2012 - 31.12.2012. za državu Crna Gora iznosi 147.

Rezultati dobijeni analizom prikazani su u Tabeli 34.

Region	Broj tendera
Crna Gora	147

Tabela 34. Broj objavljenih tendera za podkategoriju 38230000 - Geofizicki elektromagnetni instrumenti

## 1.3 Izveštaj o broju objavljenih tendera - Bosna i Hercegovina

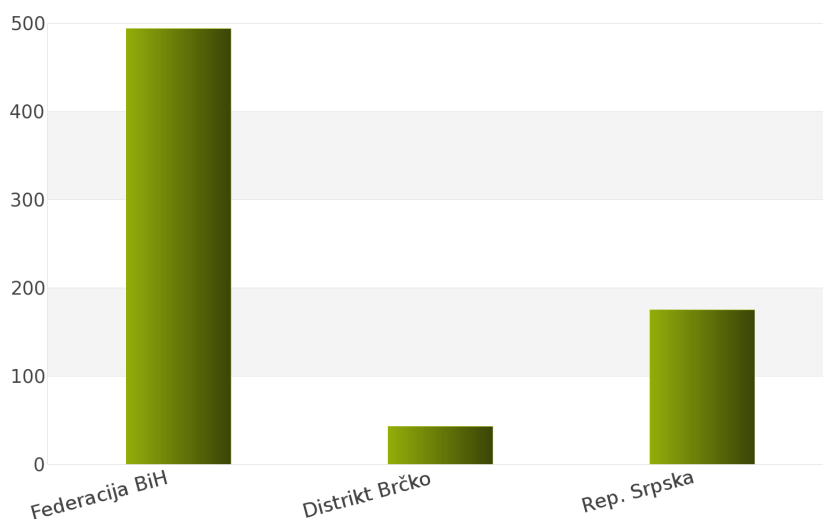
Tokom posmatranog perioda 01.01.2012 - 31.12.2012. za podkategoriju delatnosti **38230000 - Geofizicki elektromagnetni instrumenti**, ukupan broj objavljenih tendera iznosi 712 za državu Bosna i Hercegovina.

Bosna i Hercegovina je podeljena na sledeće regione: Federacija Bosna i Hercegovina, Distrikt Brčko, Republika Srpska.

Broj objavljenih tendera po regionima prikazan je u Tabeli 35. i na Grafiku 35.

Region	Broj tendera	u %
Federacija BiH	494	69,4%
Distrikt Brčko	43	6,0%
Rep. Srpska	175	24,6%
<b>Ukupno</b>	<b>712</b>	<b>100%</b>

Tabela 35. Broj objavljenih tendera po regionima za podkategoriju 38230000 - Geofizicki elektromagnetni instrumenti



Grafik 35. Broj objavljenih tendera po regionima za podkategoriju 38230000 - Geofizicki elektromagnetni instrumenti

Na osnovu podataka iz Tabele 35. može se uočiti da je region Federacija Bosna i Hercegovina imao najviše objavljenih tendera i to 494, odnosno 69,4%. Zatim slede regioni Republika Srpska sa 175 (24,6%) i Distrikt Brčko sa 43 (6,0%).

## 1.4 Izveštaj o broju objavljenih tendera - Hrvatska

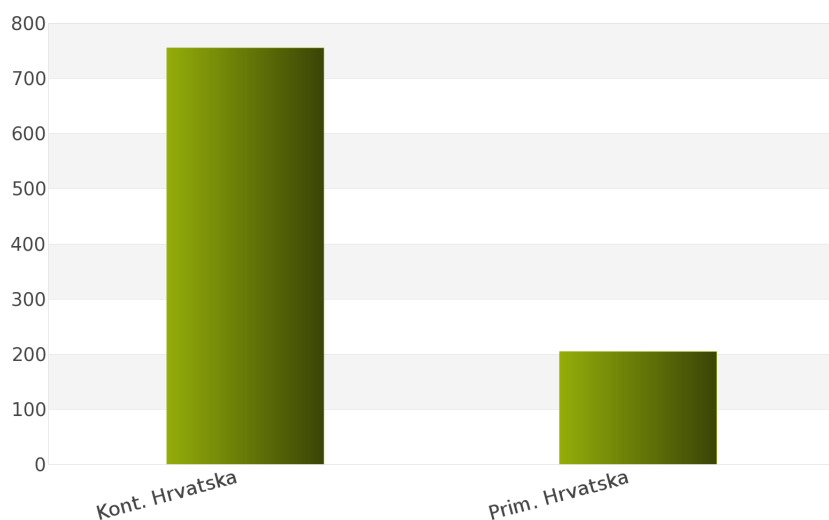
Na osnovu sprovedene analize Informacionog Servisa Tender za državu Hrvatska, ukupan broj objavljenih tendera u periodu 01.01.2012 - 31.12.2012. iznosi 960 za podkategoriju delatnosti **38230000 - Geofizicki elektromagnetni instrumenti**.

Hrvatska obuhvata sledeće regione: Kontinentalna Hrvatska, Primorska Hrvatska.

U nastavku sledi tabelarni prikaz ukupnog broja objavljenih tendera za navedenu podkategoriju delatnosti.

Region	Broj tendera	u %
Kont. Hrvatska	755	78,7%
Prim. Hrvatska	205	21,4%
<b>Ukupno</b>	<b>960</b>	<b>100%</b>

Tabela 36. Broj objavljenih tendera po regionima za podkategoriju 38230000 - Geofizicki elektromagnetni instrumenti



Grafik 36. Broj objavljenih tendera po regionima za podkategoriju 38230000 - Geofizicki elektromagnetni instrumenti

Najviše objavljenih tendera za navedenu podkategoriju delatnosti imao je region Kontinentalna Hrvatska i to 755, odnosno 78,7%. Zatim sledi region Primorska Hrvatska sa 205 (21,4%).

## 1.5 Izveštaj o broju objavljenih tendera - Makedonija

Rezultati dobijeni analizom pokazuju da za državu Makedonija u periodu 01.01.2012 - 31.12.2012., ukupan broj objavljenih tendera za podkategoriju delatnosti **38230000 - Geofizicki elektromagnetni instrumenti** iznosi 295.

Ukupan broj objavljenih tendera prikazan je u Tabeli 37.

Region	Broj tendera
Makedonija	295

Tabela 37. Broj objavljenih tendera za podkategoriju 38230000 - Geofizicki elektromagnetni instrumenti

# 2012.



**38240000**

***Geofizicki gravitacioni instrumenti***

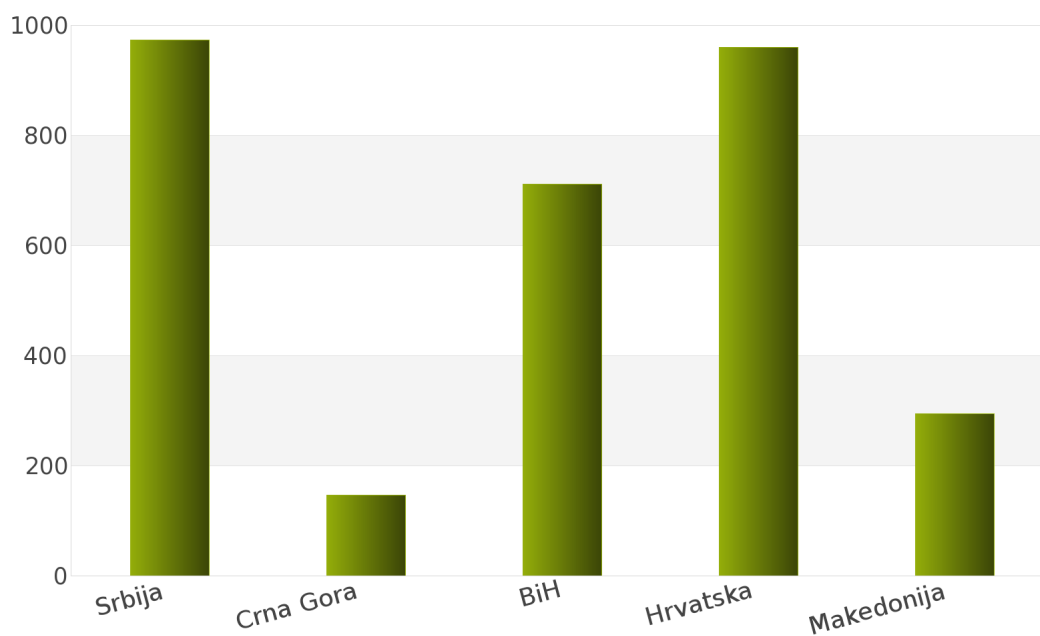
## 1. Izveštaj o broju objavljenih tendera po državama za podkategoriju delatnosti 38240000 - Geofizicki gravitacioni instrumenti

U toku perioda 01.01.2012 - 31.12.2012., ukupan broj objavljenih tendera za podkategoriju delatnosti **38240000 - Geofizicki gravitacioni instrumenti** iznosi 3087 za sledeće države: Srbija, Crna Gora, Bosna i Hercegovina, Hrvatska, Makedonija.

Podaci dobijeni analizom prikazani su u *Tabeli 38.* i na *Grafiku 38.*

Država	Broj tendera	u %
Srbija	973	31,5%
Crna Gora	147	4,8%
BiH	712	23,1%
Hrvatska	960	31,1%
Makedonija	295	9,6%
<b>Ukupno</b>	<b>3087</b>	<b>100%</b>

*Tabela 38. Broj objavljenih tendera po državama za podkategoriju 38240000 - Geofizicki gravitacioni instrumenti*



*Grafik 38. Broj objavljenih tendera po državama za podkategoriju 38240000 - Geofizicki gravitacioni instrumenti*

Na osnovu rezultata dobijenih analizom može se uočiti da je najveći udeo u ukupnom broju objavljenih tendera imala Srbija sa 973, odnosno 31,5%. Zatim slede Hrvatska sa 960 (31,1%), Bosna i Hercegovina sa 712 (23,1%), Makedonija sa 295 (9,6%) i Crna Gora sa 147 (4,8%).

U nastavku možete pogledati detaljnu analizu broja objavljenih tendera u okviru svake države pojedinačno i to:

1.1. Izveštaj o broju objavljenih tendera - **Srbija**

1.2. Izveštaj o broju objavljenih tendera - **Crna Gora**

1.3. Izveštaj o broju objavljenih tendera - **Bosna i Hercegovina**

1.4. Izveštaj o broju objavljenih tendera - **Hrvatska**

1.5. Izveštaj o broju objavljenih tendera - **Makedonija**

## 1.1 Izveštaj o broju objavljenih tendera - Srbija

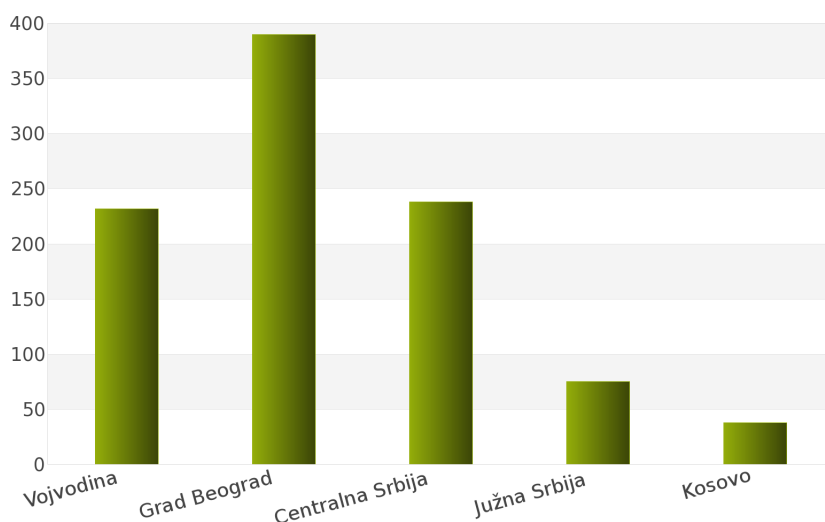
Nakon sprovedene analize ukupan broj objavljenih tendera za podkategoriju delatnosti **38240000 - Geofizicki gravitacioni instrumenti** u periodu 01.01.2012 - 31.12.2012. za državu Srbija iznosi 973.

Država Srbija podeljena je na 5 regiona: Vojvodina, Grad Beograd, Centralna Srbija, Južna Srbija, Kosovo.

Rezultati dobijeni analizom prikazani su u *Tabeli 39.* i na *Grafiku 39.*

Region	Broj tendera	u %
Vojvodina	232	23,8%
Grad Beograd	390	40,1%
Centralna Srbija	238	24,5%
Južna Srbija	75	7,7%
Kosovo	38	3,9%
<b>Ukupno</b>	<b>973</b>	<b>100%</b>

*Tabela 39. Broj objavljenih tendera po regionima za podkategoriju 38240000 - Geofizicki gravitacioni instrumenti*



*Grafik 39. Broj objavljenih tendera po regionima za podkategoriju 38240000 - Geofizicki gravitacioni instrumenti*

Najveći udeo u ukupnom broju objavljenih tendera ostvario je region Grad Beograd sa 390, odnosno 40,1%. Zatim slede regioni Centralna Srbija sa 238 (24,5%), Vojvodina sa 232 (23,8%), Južna Srbija sa 75 (7,7%) i Kosovo sa 38 (3,9%).



## 1.2 Izveštaj o broju objavljenih tendera - Crna Gora

Tokom posmatranog perioda 01.01.2012 - 31.12.2012. za podkategoriju delatnosti **38240000 - Geofizicki gravitacioni instrumenti**, ukupan broj objavljenih tendera iznosi 147 za državu Crna Gora.

Broj objavljenih tendera prikazan je u Tabeli 40.

Region	Broj tendera
Crna Gora	147

Tabela 40. Broj objavljenih tendera za podkategoriju 38240000 - Geofizicki gravitacioni instrumenti

## 1.3 Izveštaj o broju objavljenih tendera - Bosna i Hercegovina

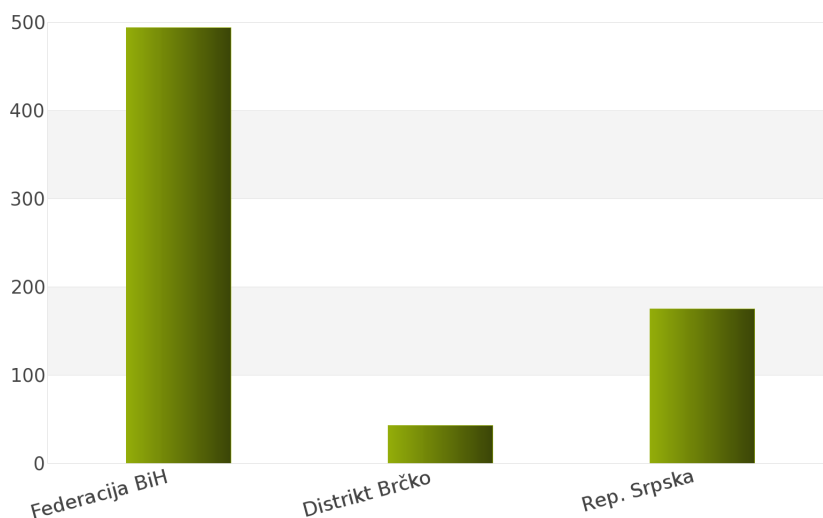
Na osnovu sprovedene analize Informacionog Servisa Tender za državu Bosna i Hercegovina, ukupan broj objavljenih tendera u periodu 01.01.2012 - 31.12.2012. iznosi 712 za podkategoriju delatnosti **38240000 - Geofizicki gravitacioni instrumenti**.

Bosna i Hercegovina obuhvata sledeće regione: Federacija Bosna i Hercegovina, Distrikt Brčko, Republika Srpska.

U nastavku sledi tabelarni prikaz ukupnog broja objavljenih tendera za navedenu podkategoriju delatnosti.

Region	Broj tendera	u %
Federacija BiH	494	69,4%
Distrikt Brčko	43	6,0%
Rep. Srpska	175	24,6%
<b>Ukupno</b>	<b>712</b>	<b>100%</b>

Tabela 41. Broj objavljenih tendera po regionima za podkategoriju 38240000 - Geofizicki gravitacioni instrumenti



Grafik 41. Broj objavljenih tendera po regionima za podkategoriju 38240000 - Geofizicki gravitacioni instrumenti

Najviše objavljenih tendera za navedenu podkategoriju delatnosti imao je region Federacija Bosna i Hercegovina i to 494, odnosno 69,4%. Zatim slede regioni Republika Srpska sa 175 (24,6%) i Distrikt Brčko sa 43 (6,0%).

## 1.4 Izveštaj o broju objavljenih tendera - Hrvatska

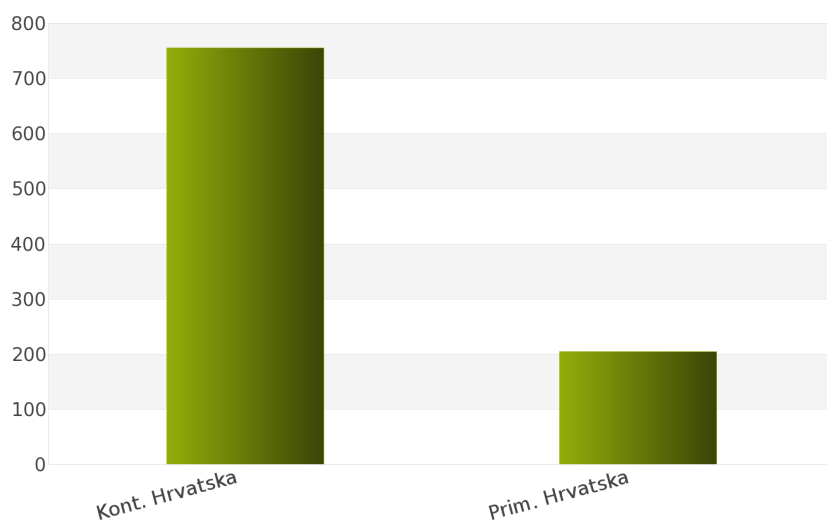
Rezultati dobijeni analizom pokazuju da za državu Hrvatska u periodu 01.01.2012 - 31.12.2012., ukupan broj objavljenih tendera za podkategoriju delatnosti **38240000 - Geofizicki gravitacioni instrumenti** iznosi 960.

Regionne koje obuhvata Hrvatska su: Kontinentalna Hrvatska, Primorska Hrvatska.

Udeo pojedinih regiona u ukupnom broju objavljenih tendera predstavljen je u *Tabeli 42.* i na *Grafiku 42.*

Region	Broj tendera	u %
Kont. Hrvatska	755	78,7%
Prim. Hrvatska	205	21,4%
<b>Ukupno</b>	<b>960</b>	<b>100%</b>

*Tabela 42. Broj objavljenih tendera po regionima za podkategoriju 38240000 - Geofizicki gravitacioni instrumenti*



*Grafik 42. Broj objavljenih tendera po regionima za podkategoriju 38240000 - Geofizicki gravitacioni instrumenti*

Shodno dobijenim rezultatima najveći broj objavljenih tendera imao je region Kontinentalna Hrvatska i to 755, odnosno 78,7%. Zatim sledi region Primorska Hrvatska sa 205 (21,4%).

## 1.5 Izveštaj o broju objavljenih tendera - Makedonija

Za podkategoriju delatnosti **38240000 - Geofizicki gravitacioni instrumenti**, ukupan broj raspisanih tendera u periodu 01.01.2012 - 31.12.2012. iznosi 295 za državu Makedonija.

Ukupan broj raspisanih tendera prikazan je u *Tabeli 43.*

Region	Broj tendera
Makedonija	295

*Tabela 43. Broj objavljenih tendera za podkategoriju 38240000 - Geofizicki gravitacioni instrumenti*

# 2012.



**38250000**

***Geofizicki instrumenti sa  
indukovanom polarizacijom IP***

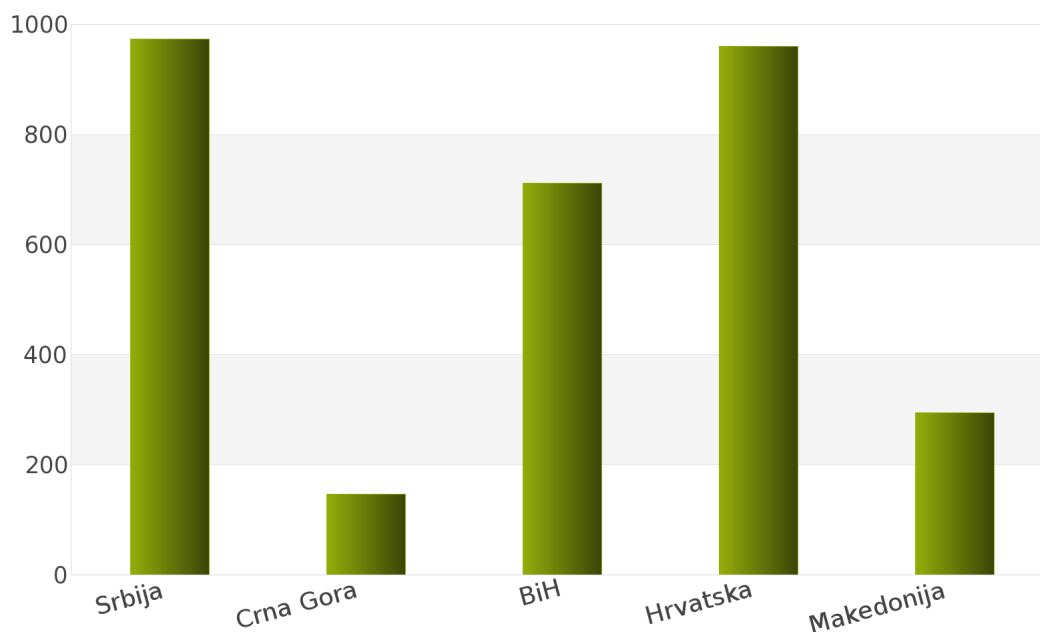
## 1. Izveštaj o broju objavljenih tendera po državama za podkategoriju delatnosti 38250000 - Geofizicki instrumenti sa indukovanom polarizacijom IP

Analizom Informacionog Servisa Tender, ukupan broj objavljenih tendera za podkategoriju delatnosti **38250000 - Geofizicki instrumenti sa indukovanom polarizacijom IP** u periodu 01.01.2012 - 31.12.2012. iznosi 3087 za sledeće države: Srbija, Crna Gora, Bosna i Hercegovina, Hrvatska, Makedonija.

Ukupan broj objavljenih tendera za podkategoriju delatnosti **38250000 - Geofizicki instrumenti sa indukovanom polarizacijom IP** prikazan je u Tabeli 44. i na Grafiku 44.

Država	Broj tendera	u %
Srbija	973	31,5%
Crna Gora	147	4,8%
BiH	712	23,1%
Hrvatska	960	31,1%
Makedonija	295	9,6%
<b>Ukupno</b>	<b>3087</b>	<b>100%</b>

Tabela 44. Broj objavljenih tendera po državama za podkategoriju 38250000 - Geofizicki instrumenti sa indukovanom polarizacijom IP



Grafik 44. Broj objavljenih tendera po državama za podkategoriju 38250000 - Geofizicki instrumenti sa indukovanom polarizacijom IP

Na osnovu podataka iz Tabele 44. najveći broj objavljenih tendera imala je Srbija i to 973, odnosno 31,5%. Zatim slede države Hrvatska sa 960 (31,1%), Bosna i Hercegovina sa 712 (23,1%), Makedonija sa 295 (9,6%) i Crna Gora sa 147 (4,8%).

U nastavku možete pogledati detaljnu analizu broja objavljenih tendera u okviru svake države pojedinačno i to:

1.1. Izveštaj o broju objavljenih tendera - **Srbija**

1.2. Izveštaj o broju objavljenih tendera - **Crna Gora**

1.3. Izveštaj o broju objavljenih tendera - **Bosna i Hercegovina**

1.4. Izveštaj o broju objavljenih tendera - **Hrvatska**

1.5. Izveštaj o broju objavljenih tendera - **Makedonija**

## 1.1 Izveštaj o broju objavljenih tendera - Srbija

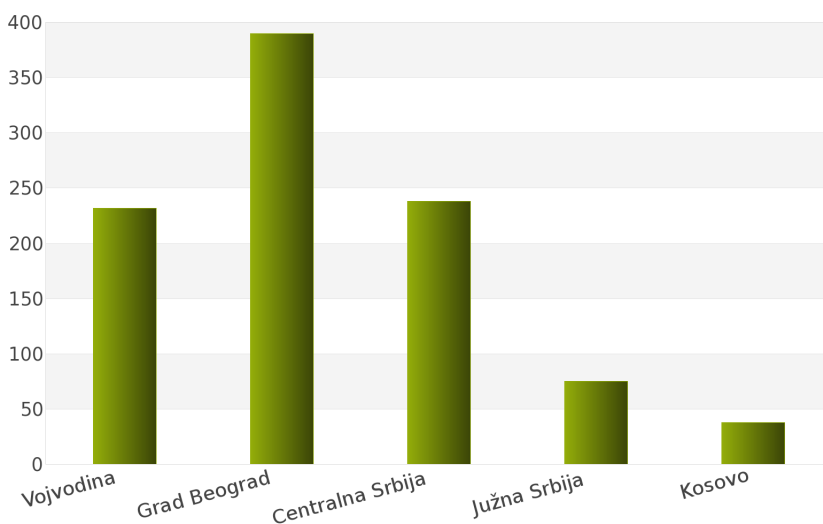
Tokom posmatranog perioda 01.01.2012 - 31.12.2012. za podkategoriju delatnosti **38250000 - Geofizicki instrumenti sa indukovanom polarizacijom IP**, ukupan broj objavljenih tendera iznosi 973 za državu Srbija.

Srbija je podeljena na sledeće regione: Vojvodina, Grad Beograd, Centralna Srbija, Južna Srbija, Kosovo.

Broj objavljenih tendera po regionima prikazan je u *Tabeli 45.* i na *Grafiku 45.*

Region	Broj tendera	u %
Vojvodina	232	23,8%
Grad Beograd	390	40,1%
Centralna Srbija	238	24,5%
Južna Srbija	75	7,7%
Kosovo	38	3,9%
<b>Ukupno</b>	<b>973</b>	<b>100%</b>

*Tabela 45. Broj objavljenih tendera po regionima za podkategoriju 38250000 - Geofizicki instrumenti sa indukovanom polarizacijom IP*



*Grafik 45. Broj objavljenih tendera po regionima za podkategoriju 38250000 - Geofizicki instrumenti sa indukovanom polarizacijom IP*

Na osnovu podataka iz *Tabele 45.* može se uočiti da je region Grad Beograd imao najviše objavljenih tendera i to 390, odnosno 40,1%. Zatim slede regioni Centralna Srbija sa 238 (24,5%), Vojvodina sa 232 (23,8%), Južna Srbija sa 75 (7,7%) i Kosovo sa 38 (3,9%).

## 1.2 Izveštaj o broju objavljenih tendera - Crna Gora

Na osnovu sprovedene analize Informacionog Servisa Tender za državu Crna Gora, ukupan broj objavljenih tendera u periodu 01.01.2012 - 31.12.2012. iznosi 147 za podkategoriju delatnosti **38250000 - Geofizicki instrumenti sa indukovanom polarizacijom IP**.

U nastavku sledi tabelarni prikaz ukupnog broja objavljenih tendera za navedenu podkategoriju delatnosti.

Region	Broj tendera
Crna Gora	147

Tabela 46. Broj objavljenih tendera za podkategoriju 38250000 - Geofizicki instrumenti sa indukovanom polarizacijom IP

## 1.3 Izveštaj o broju objavljenih tendera - Bosna i Hercegovina

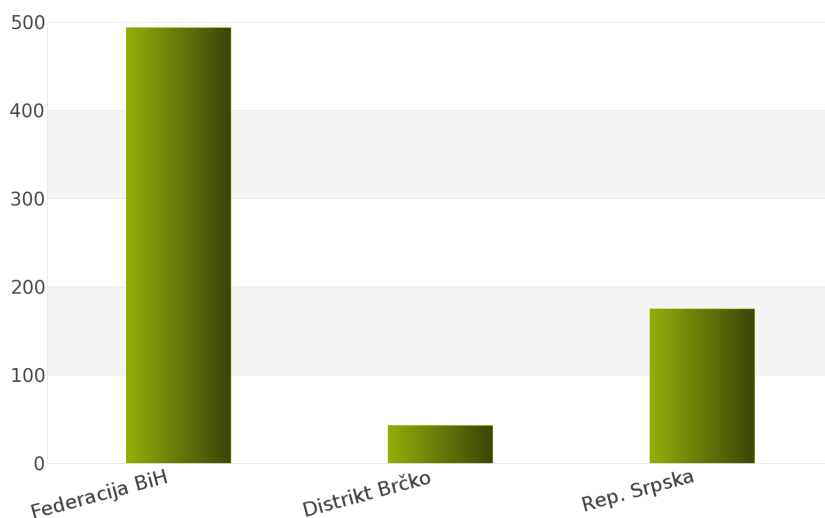
Rezultati dobijeni analizom pokazuju da za državu Bosna i Hercegovina u periodu 01.01.2012 - 31.12.2012., ukupan broj objavljenih tendera za podkategoriju delatnosti **38250000 - Geofizicki instrumenti sa indukovanom polarizacijom IP** iznosi 712.

Regione koje obuhvata Bosna i Hercegovina su: Federacija Bosna i Hercegovina, Distrikt Brčko, Republika Srpska.

Udeo pojedinih regiona u ukupnom broju objavljenih tendera predstavljen je u Tabeli 47. i na Grafiku 47.

Region	Broj tendera	u %
Federacija BiH	494	69,4%
Distrikt Brčko	43	6,0%
Rep. Srpska	175	24,6%
<b>Ukupno</b>	<b>712</b>	<b>100%</b>

Tabela 47. Broj objavljenih tendera po regionima za podkategoriju 38250000 - Geofizicki instrumenti sa indukovanom polarizacijom IP



Grafik 47. Broj objavljenih tendera po regionima za podkategoriju 38250000 - Geofizicki instrumenti sa indukovanom polarizacijom IP

Shodno dobijenim rezultatima najveći broj objavljenih tendera imao je region Federacija Bosna i Hercegovina i to 494, odnosno 69,4%. Zatim slede regioni Republika Srpska sa 175 (24,6%) i Distrikt Brčko sa 43 (6,0%).

## 1.4 Izveštaj o broju objavljenih tendera - Hrvatska

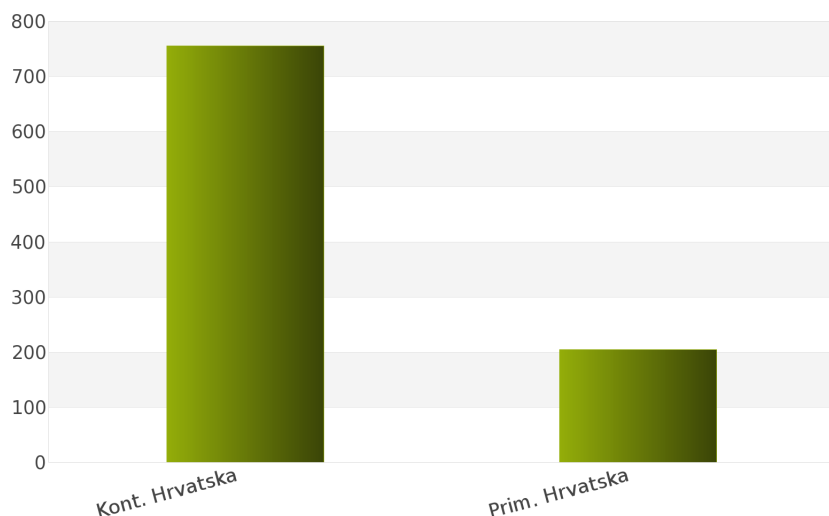
Za podkategoriju delatnosti **38250000 - Geofizčki instrumenti sa indukovanom polarizacijom IP**, ukupan broj raspisanih tendera u periodu 01.01.2012 - 31.12.2012. iznosi 960 za državu Hrvatska.

Hrvatska je podeljena na 2 regiona i to: Kontinentalna Hrvatska, Primorska Hrvatska.

Ukupan broj raspisanih tendera prikazan je u *Tabeli 48.* i na *Grafiku 48.*

Region	Broj tendera	u %
Kont. Hrvatska	755	78,7%
Prim. Hrvatska	205	21,4%
<b>Ukupno</b>	<b>960</b>	<b>100%</b>

*Tabela 48. Broj objavljenih tendera po regionima za podkategoriju 38250000 - Geofizčki instrumenti sa indukovanom polarizacijom IP*



*Grafik 48. Broj objavljenih tendera po regionima za podkategoriju 38250000 - Geofizčki instrumenti sa indukovanom polarizacijom IP*

Najviše tendera raspisano je u regionu Kontinentalna Hrvatska i to 755, odnosno 78,7%. Zatim sledi region Primorska Hrvatska sa 205 (21,4%).

## 1.5 Izveštaj o broju objavljenih tendera - Makedonija

Nakon sprovedene analize ukupan broj objavljenih tendera za podkategoriju delatnosti **38250000 - Geofizčki instrumenti sa indukovanom polarizacijom IP** u periodu 01.01.2012 - 31.12.2012. za državu Makedonija iznosi 295.

Rezultati dobijeni analizom prikazani su u *Tabeli 49.*

Region	Broj tendera
Makedonija	295

*Tabela 49. Broj objavljenih tendera za podkategoriju 38250000 - Geofizčki instrumenti sa indukovanom polarizacijom IP*



# 2012.



38260000

*Geofizicki instrumenti za merenje  
jacine magnetizma*

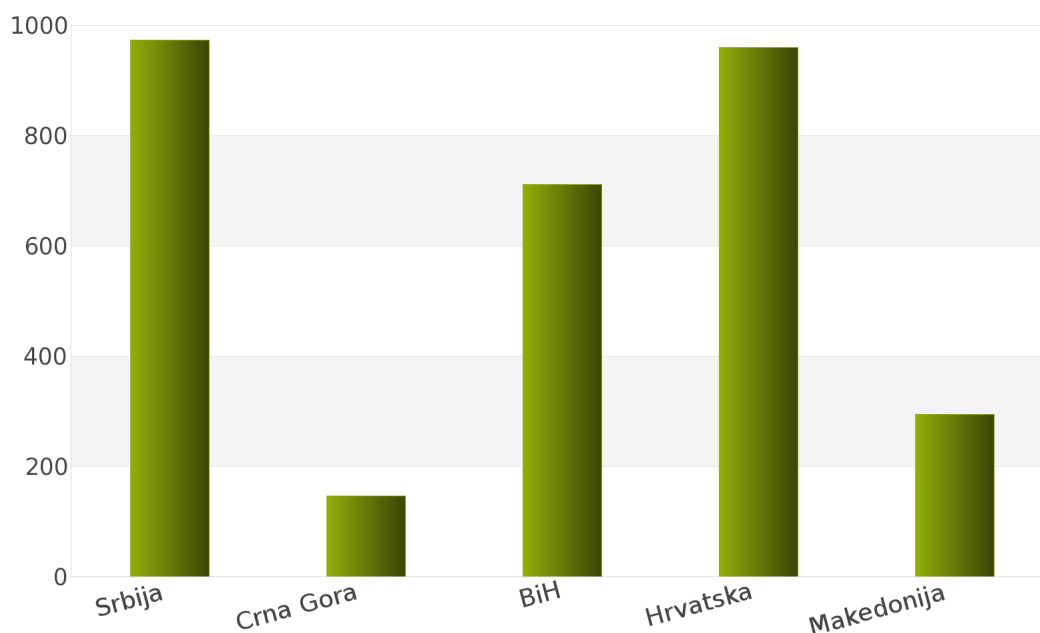
## 1. Izveštaj o broju objavljenih tendera po državama za podkategoriju delatnosti 38260000 - Geofizicki instrumenti za merenje jacine magnetizma

Na osnovu podataka kojima raspolaže Informacioni Servis Tender kreirana je *Tabela 50.* u kojoj je prikazan ukupan broj objavljenih tendera za podkategoriju delatnosti **38260000 - Geofizicki instrumenti za merenje jacine magnetizma** za sledeće države: Srbija, Crna Gora, Bosna i Hercegovina, Hrvatska, Makedonija.

Podaci u *Tabeli 50.* se odnose na tendere koji su objavljeni u periodu 01.01.2012 - 31.12.2012. godine.

Država	Broj tendera	u %
Srbija	973	31,5%
Crna Gora	147	4,8%
BiH	712	23,1%
Hrvatska	960	31,1%
Makedonija	295	9,6%
<b>Ukupno</b>	<b>3087</b>	<b>100%</b>

*Tabela 50. Broj objavljenih tendera po državama za podkategoriju 38260000 - Geofizicki instrumenti za merenje jacine magnetizma*



*Grafik 50. Broj objavljenih tendera po državama za podkategoriju 38260000 - Geofizicki instrumenti za merenje jacine magnetizma*

U posmatranom periodu za podkategoriju **38260000 - Geofizicki instrumenti za merenje jacine magnetizma**, ukupan broj objavljenih tendera iznosi 3087. Najviše tendera za navedenu podkategoriju imala je Srbija i to 973, što čini 31,5% od ukupnog broja objavljenih tendera. Zatim slede države Hrvatska sa 960 (31,1%), Bosna i Hercegovina sa 712 (23,1%), Makedonija sa 295 (9,6%) i Crna Gora sa 147 (4,8%).

U nastavku možete pogledati detaljnu analizu broja objavljenih tendera u okviru svake države pojedinačno i to:

1.1. Izveštaj o broju objavljenih tendera - **Srbija**

1.2. Izveštaj o broju objavljenih tendera - **Crna Gora**

1.3. Izveštaj o broju objavljenih tendera - **Bosna i Hercegovina**

1.4. Izveštaj o broju objavljenih tendera - **Hrvatska**

1.5. Izveštaj o broju objavljenih tendera - **Makedonija**

## 1.1 Izveštaj o broju objavljenih tendera - Srbija

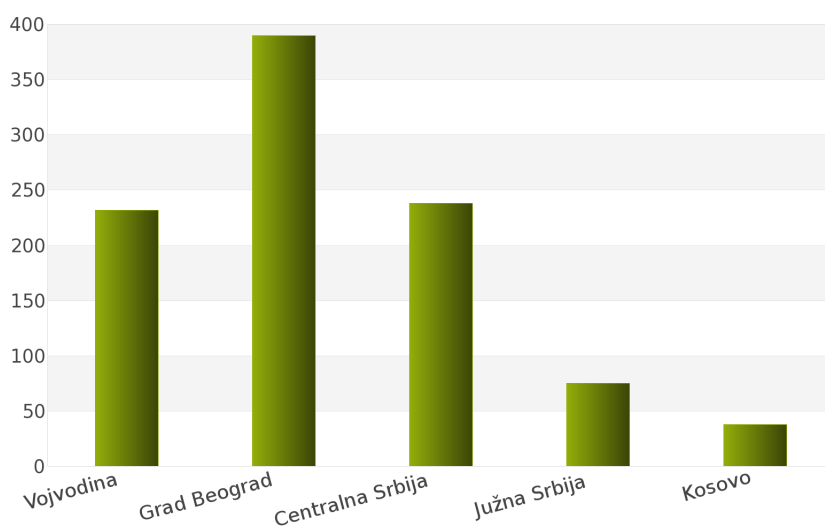
Na osnovu sprovedene analize Informacionog Servisa Tender za državu Srbija, ukupan broj objavljenih tendera u periodu 01.01.2012 - 31.12.2012. iznosi 973 za podkategoriju delatnosti **38260000 - Geofizicki instrumenti za merenje jacine magnetizma**.

Srbija obuhvata sledeće regione: Vojvodina, Grad Beograd, Centralna Srbija, Južna Srbija, Kosovo.

U nastavku sledi tabelarni prikaz ukupnog broja objavljenih tendera za navedenu podkategoriju delatnosti.

Region	Broj tendera	u %
Vojvodina	232	23,8%
Grad Beograd	390	40,1%
Centralna Srbija	238	24,5%
Južna Srbija	75	7,7%
Kosovo	38	3,9%
<b>Ukupno</b>	<b>973</b>	<b>100%</b>

Tabela 51. Broj objavljenih tendera po regionima za podkategoriju 38260000 - Geofizicki instrumenti za merenje jacine magnetizma



Grafik 51. Broj objavljenih tendera po regionima za podkategoriju 38260000 - Geofizicki instrumenti za merenje jacine magnetizma

Najviše objavljenih tendera za navedenu podkategoriju delatnosti imao je region Grad Beograd i to 390, odnosno 40,1%. Zatim slede regioni Centralna Srbija sa 238 (24,5%), Vojvodina sa 232 (23,8%), Južna Srbija sa 75 (7,7%) i Kosovo sa 38 (3,9%).

## 1.2 Izveštaj o broju objavljenih tendera - Crna Gora

Rezultati dobijeni analizom pokazuju da za državu Crna Gora u periodu 01.01.2012 - 31.12.2012., ukupan broj objavljenih tendera za podkategoriju delatnosti **38260000 - Geofizicki instrumenti za merenje jacine magnetizma** iznosi 147.

Ukupan broj objavljenih tendera prikazan je u *Tabeli 52*.

Region	Broj tendera
Crna Gora	147

*Tabela 52. Broj objavljenih tendera za podkategoriju 38260000 - Geofizicki instrumenti za merenje jacine magnetizma*

## 1.3 Izveštaj o broju objavljenih tendera - Bosna i Hercegovina

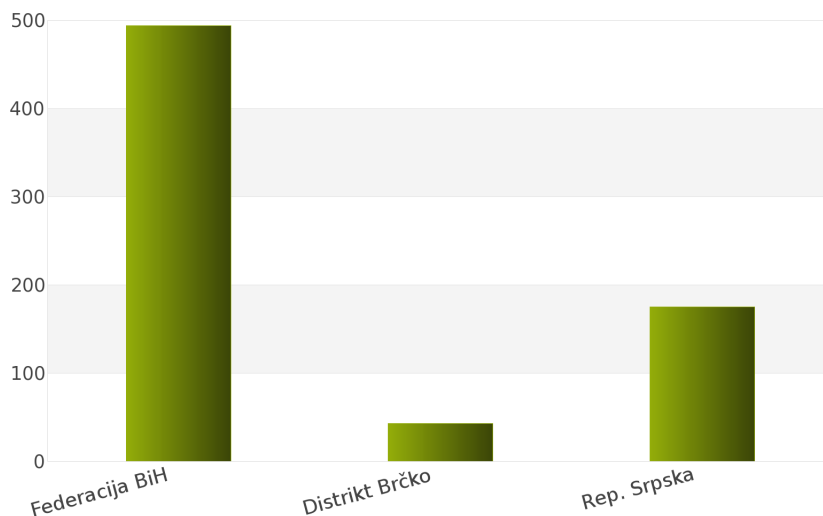
Za podkategoriju delatnosti **38260000 - Geofizicki instrumenti za merenje jacine magnetizma**, ukupan broj raspisanih tendera u periodu 01.01.2012 - 31.12.2012. iznosi 712 za državu Bosna i Hercegovina.

Bosna i Hercegovina je podeljena na 3 regiona i to: Federacija Bosna i Hercegovina, Distrikt Brčko, Republika Srpska.

Ukupan broj raspisanih tendera prikazan je u *Tabeli 53*. i na *Grafiku 53*.

Region	Broj tendera	u %
Federacija BiH	494	69,4%
Distrikt Brčko	43	6,0%
Rep. Srpska	175	24,6%
<b>Ukupno</b>	<b>712</b>	<b>100%</b>

*Tabela 53. Broj objavljenih tendera po regionima za podkategoriju 38260000 - Geofizicki instrumenti za merenje jacine magnetizma*



*Grafik 53. Broj objavljenih tendera po regionima za podkategoriju 38260000 - Geofizicki instrumenti za merenje jacine magnetizma*

Najviše tendera raspisano je u regionu Federacija Bosna i Hercegovina i to 494, odnosno 69,4%. Zatim slede regioni Republika Srpska sa 175 (24,6%) i Distrikt Brčko sa 43 (6,0%).

## 1.4 Izveštaj o broju objavljenih tendera - Hrvatska

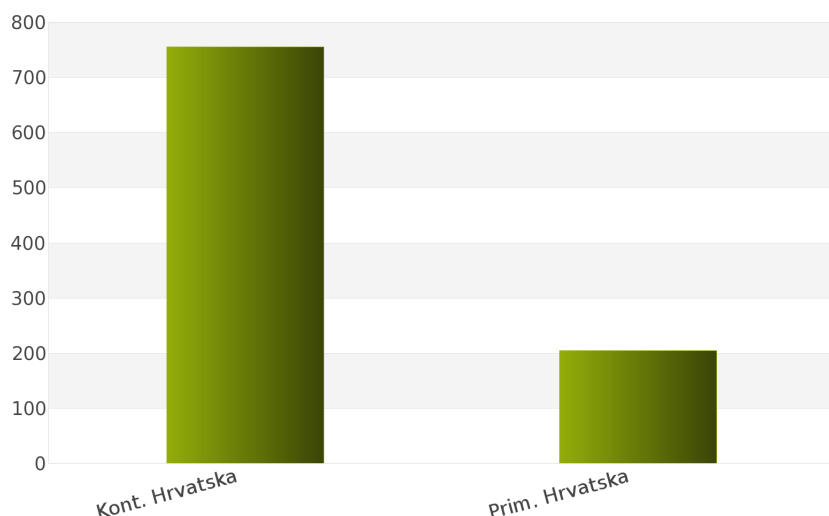
Nakon sprovedene analize ukupan broj objavljenih tendera za podkategoriju delatnosti **38260000 - Geofizicki instrumenti za merenje jacine magnetizma** u periodu 01.01.2012 - 31.12.2012. za državu Hrvatska iznosi 960.

Država Hrvatska podeljena je na 2 regiona: Kontinentalna Hrvatska, Primorska Hrvatska.

Rezultati dobijeni analizom prikazani su u *Tabeli 54.* i na *Grafiku 54.*

Region	Broj tendera	u %
Kont. Hrvatska	755	78,7%
Prim. Hrvatska	205	21,4%
<b>Ukupno</b>	<b>960</b>	<b>100 %</b>

*Tabela 54. Broj objavljenih tendera po regionima za podkategoriju 38260000 - Geofizicki instrumenti za merenje jacine magnetizma*



*Grafik 54. Broj objavljenih tendera po regionima za podkategoriju 38260000 - Geofizicki instrumenti za merenje jacine magnetizma*

Najveći udeo u ukupnom broju objavljenih tendera ostvario je region Kontinentalna Hrvatska sa 755, odnosno 78,7%. Zatim sledi region Primorska Hrvatska sa 205 (21,4%).

## 1.5 Izveštaj o broju objavljenih tendera - Makedonija

Tokom posmatranog perioda 01.01.2012 - 31.12.2012. za podkategoriju delatnosti **38260000 - Geofizicki instrumenti za merenje jacine magnetizma**, ukupan broj objavljenih tendera iznosi 295 za državu Makedonija.

Broj objavljenih tendera prikazan je u *Tabeli 55.*

Region	Broj tendera
Makedonija	295

*Tabela 55. Broj objavljenih tendera za podkategoriju 38260000 - Geofizicki instrumenti za merenje jacine magnetizma*

# 2012.



**38270000**

***Geofiziki instrumenti sa  
rezistencijom***



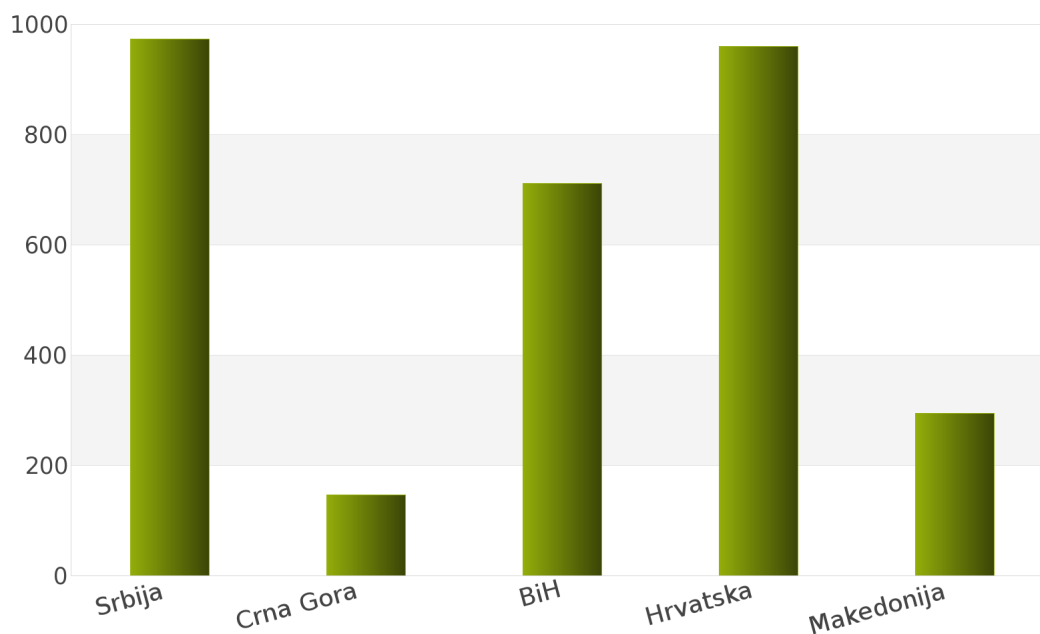
## 1. Izveštaj o broju objavljenih tendera po državama za podkategoriju delatnosti 38270000 - Geofiziki instrumenti sa rezistencijom

Ukupan broj objavljenih tendera u periodu 01.01.2012 - 31.12.2012. za podkategoriju delatnosti **38270000 - Geofiziki instrumenti sa rezistencijom** iznosi 3087. Države koje su obuhvaćene analizom su: Srbija, Crna Gora, Bosna i Hercegovina, Hrvatska, Makedonija.

Podaci dobijeni analizom za podkategoriju delatnosti **38270000 - Geofiziki instrumenti sa rezistencijom** prikazani su u *Tabeli 56.* i na *Grafiku 56.*

Država	Broj tendera	u %
Srbija	973	31,5%
Crna Gora	147	4,8%
BiH	712	23,1%
Hrvatska	960	31,1%
Makedonija	295	9,6%
<b>Ukupno</b>	<b>3087</b>	<b>100%</b>

Tabela 56. Broj objavljenih tendera po državama za podkategoriju 38270000 - Geofiziki instrumenti sa rezistencijom



Grafik 56. Broj objavljenih tendera po državama za podkategoriju 38270000 - Geofiziki instrumenti sa rezistencijom

Iz *Tabele 56.* i *Grafika 56.* može se uočiti da je Srbija sa 973, odnosno 31,5% imala najveći broj raspisanih tendera u posmatranom periodu. Zatim slede Hrvatska sa 960 (31,1%), Bosna i Hercegovina sa 712 (23,1%), Makedonija sa 295 (9,6%) i Crna Gora sa 147 (4,8%).

U nastavku možete pogledati detaljnu analizu broja objavljenih tendera u okviru svake države pojedinačno i to:

1.1. Izveštaj o broju objavljenih tendera - **Srbija**

1.2. Izveštaj o broju objavljenih tendera - **Crna Gora**

1.3. Izveštaj o broju objavljenih tendera - **Bosna i Hercegovina**

1.4. Izveštaj o broju objavljenih tendera - **Hrvatska**

1.5. Izveštaj o broju objavljenih tendera - **Makedonija**

## 1.1 Izveštaj o broju objavljenih tendera - Srbija

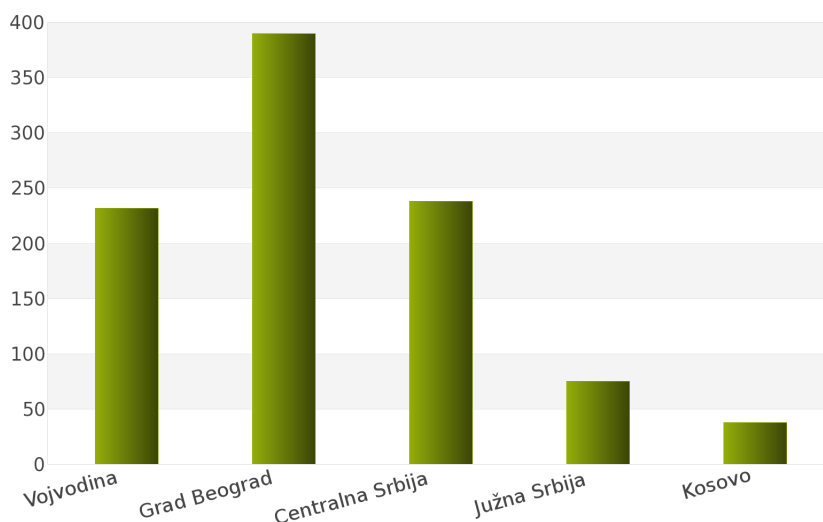
Rezultati dobijeni analizom pokazuju da za državu Srbija u periodu 01.01.2012 - 31.12.2012., ukupan broj objavljenih tendera za podkategoriju delatnosti **38270000 - Geofizki instrumenti sa rezistencijom** iznosi 973.

Regione koje obuhvata Srbija su: Vojvodina, Grad Beograd, Centralna Srbija, Južna Srbija, Kosovo.

Udeo pojedinih regiona u ukupnom broju objavljenih tendera predstavljen je u *Tabeli 57.* i na *Grafiku 57.*

Region	Broj tendera	u %
Vojvodina	232	23,8%
Grad Beograd	390	40,1%
Centralna Srbija	238	24,5%
Južna Srbija	75	7,7%
Kosovo	38	3,9%
<b>Ukupno</b>	<b>973</b>	<b>100%</b>

*Tabela 57. Broj objavljenih tendera po regionima za podkategoriju 38270000 - Geofizki instrumenti sa rezistencijom*



*Grafik 57. Broj objavljenih tendera po regionima za podkategoriju 38270000 - Geofizki instrumenti sa rezistencijom*

Shodno dobijenim rezultatima najveći broj objavljenih tendera imao je region Grad Beograd i to 390, odnosno 40,1%. Zatim slede regioni Centralna Srbija sa 238 (24,5%), Vojvodina sa 232 (23,8%), Južna Srbija sa 75 (7,7%) i Kosovo sa 38 (3,9%).

## 1.2 Izveštaj o broju objavljenih tendera - Crna Gora

Za podkategoriju delatnosti **38270000 - Geofizki instrumenti sa rezistencijom**, ukupan broj raspisanih tendera u periodu 01.01.2012 - 31.12.2012. iznosi 147 za državu Crna Gora.

Ukupan broj raspisanih tendera prikazan je u *Tabeli 58*.

Region	Broj tendera
Crna Gora	147

*Tabela 58. Broj objavljenih tendera za podkategoriju 38270000 - Geofizki instrumenti sa rezistencijom*

## 1.3 Izveštaj o broju objavljenih tendera - Bosna i Hercegovina

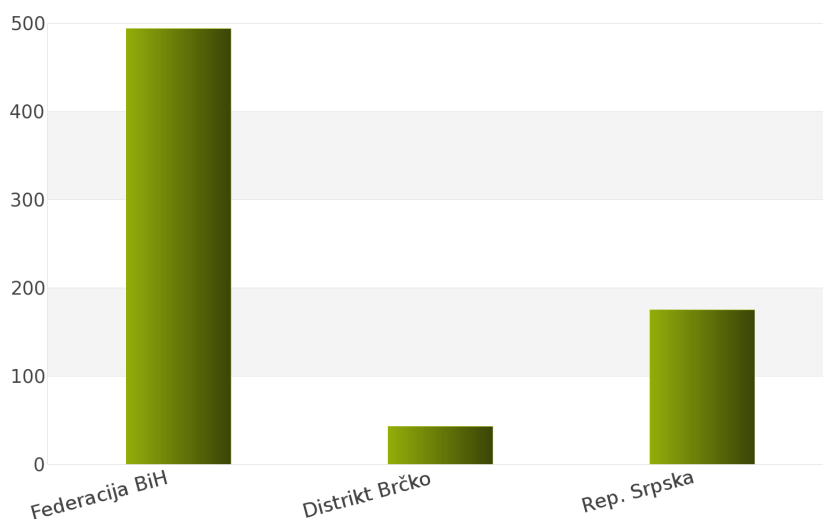
Nakon sprovedene analize ukupan broj objavljenih tendera za podkategoriju delatnosti **38270000 - Geofizki instrumenti sa rezistencijom** u periodu 01.01.2012 - 31.12.2012. za državu Bosna i Hercegovina iznosi 712.

Država Bosna i Hercegovina podeljena je na 3 regiona: Federacija Bosna i Hercegovina, Distrikt Brčko, Republika Srpska.

Rezultati dobijeni analizom prikazani su u *Tabeli 59*. i na *Grafiku 59*.

Region	Broj tendera	u %
Federacija BiH	494	69,4%
Distrikt Brčko	43	6,0%
Rep. Srpska	175	24,6%
<b>Ukupno</b>	<b>712</b>	<b>100%</b>

*Tabela 59. Broj objavljenih tendera po regionima za podkategoriju 38270000 - Geofizki instrumenti sa rezistencijom*



*Grafik 59. Broj objavljenih tendera po regionima za podkategoriju 38270000 - Geofizki instrumenti sa rezistencijom*

Najveći udeo u ukupnom broju objavljenih tendera ostvario je region Federacija Bosna i Hercegovina sa 494, odnosno 69,4%. Zatim slede regioni Republika Srpska sa 175 (24,6%) i Distrikt Brčko sa 43 (6,0%).

## 1.4 Izveštaj o broju objavljenih tendera - Hrvatska

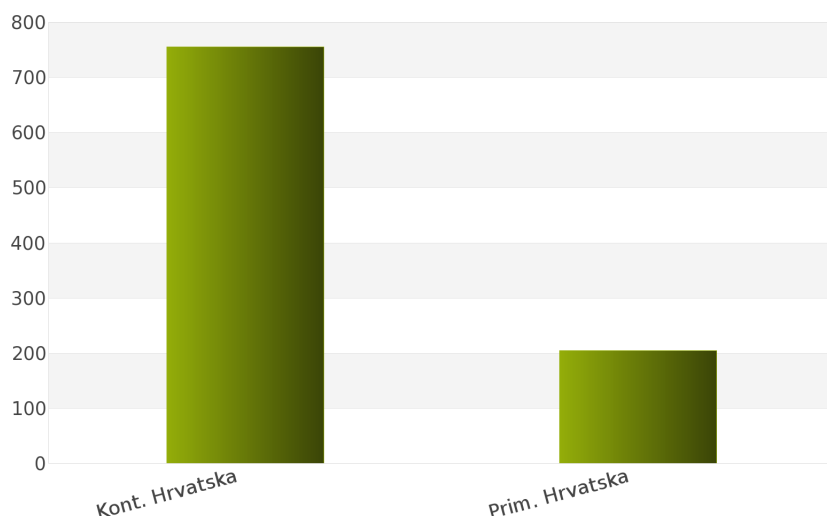
Tokom posmatranog perioda 01.01.2012 - 31.12.2012. za podkategoriju delatnosti **38270000 - Geofiziki instrumenti sa rezistencijom**, ukupan broj objavljenih tendera iznosi 960 za državu Hrvatska.

Hrvatska je podeljena na sledeće regione: Kontinentalna Hrvatska, Primorska Hrvatska.

Broj objavljenih tendera po regionima prikazan je u *Tabeli 60.* i na *Grafiku 60.*

Region	Broj tendera	u %
Kont. Hrvatska	755	78,7%
Prim. Hrvatska	205	21,4%
<b>Ukupno</b>	<b>960</b>	<b>100%</b>

*Tabela 60. Broj objavljenih tendera po regionima za podkategoriju 38270000 - Geofiziki instrumenti sa rezistencijom*



*Grafik 60. Broj objavljenih tendera po regionima za podkategoriju 38270000 - Geofiziki instrumenti sa rezistencijom*

Na osnovu podataka iz *Tabele 60.* može se uočiti da je region Kontinentalna Hrvatska imao najviše objavljenih tendera i to 755, odnosno 78,7%. Zatim sledi region Primorska Hrvatska sa 205 (21,4%).

## 1.5 Izveštaj o broju objavljenih tendera - Makedonija

Na osnovu sprovedene analize Informacionog Servisa Tender za državu Makedonija, ukupan broj objavljenih tendera u periodu 01.01.2012 - 31.12.2012. iznosi 295 za podkategoriju delatnosti **38270000 - Geofiziki instrumenti sa rezistencijom**.

U nastavku sledi tabelarni prikaz ukupnog broja objavljenih tendera za navedenu podkategoriju delatnosti.

Region	Broj tendera
Makedonija	295

*Tabela 61. Broj objavljenih tendera za podkategoriju 38270000 - Geofiziki instrumenti sa rezistencijom*

# 2012.



**38280000**

***Meraci gravitacije***

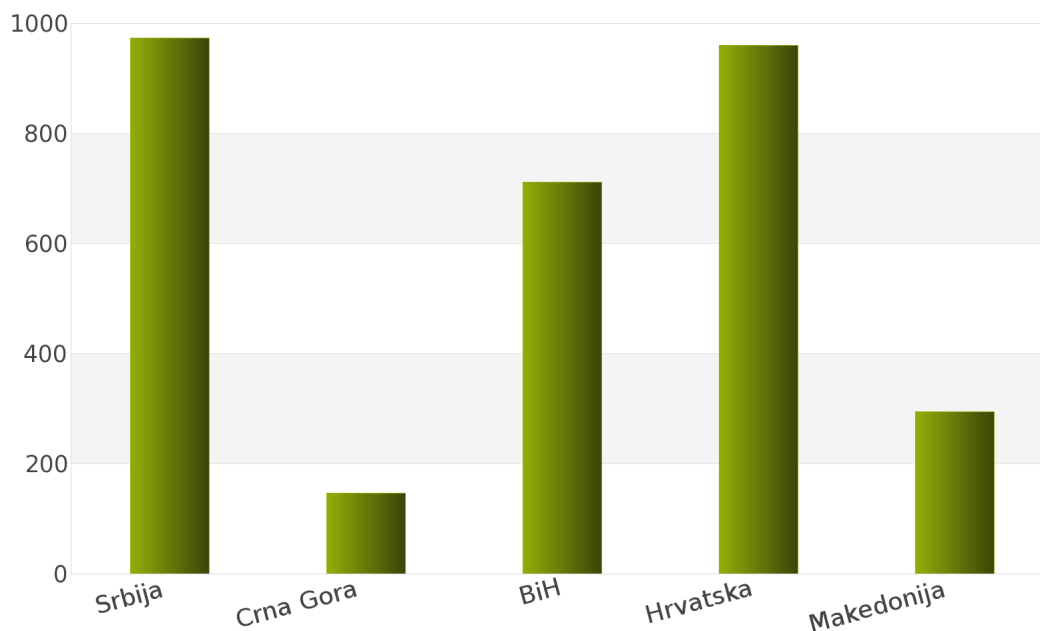
## 1. Izveštaj o broju objavljenih tendera po državama za podkategoriju delatnosti 38280000 - Meraci gravitacije

Tokom perioda 01.01.2012 - 31.12.2012., ukupan broj objavljenih tendera za podkategoriju delatnosti **38280000 - Meraci gravitacije** iznosi 3087 za sledeće države: Srbija, Crna Gora, Bosna i Hercegovina, Hrvatska, Makedonija.

Rezultati analize prikazani su u *Tabeli 62.* i na *Grafiku 62.*

Država	Broj tendera	u %
Srbija	973	31,5%
Crna Gora	147	4,8%
BiH	712	23,1%
Hrvatska	960	31,1%
Makedonija	295	9,6%
<b>Ukupno</b>	<b>3087</b>	<b>100%</b>

*Tabela 62. Broj objavljenih tendera po državama za podkategoriju 38280000 - Meraci gravitacije*



*Grafik 62. Broj objavljenih tendera po državama za podkategoriju 38280000 - Meraci gravitacije*

Na osnovu dobijenih rezultata može se uočiti da je najveći udeo u ukupnom broju objavljenih tendera imala Srbija sa 973, odnosno 31,5%. Zatim slede Hrvatska sa 960 (31,1%), Bosna i Hercegovina sa 712 (23,1%), Makedonija sa 295 (9,6%) i Crna Gora sa 147 (4,8%).

U nastavku možete pogledati detaljnu analizu broja objavljenih tendera u okviru svake države pojedinačno i to:

1.1. Izveštaj o broju objavljenih tendera - **Srbija**

1.2. Izveštaj o broju objavljenih tendera - **Crna Gora**

1.3. Izveštaj o broju objavljenih tendera - **Bosna i Hercegovina**

1.4. Izveštaj o broju objavljenih tendera - **Hrvatska**

1.5. Izveštaj o broju objavljenih tendera - **Makedonija**

## 1.1 Izveštaj o broju objavljenih tendera - Srbija

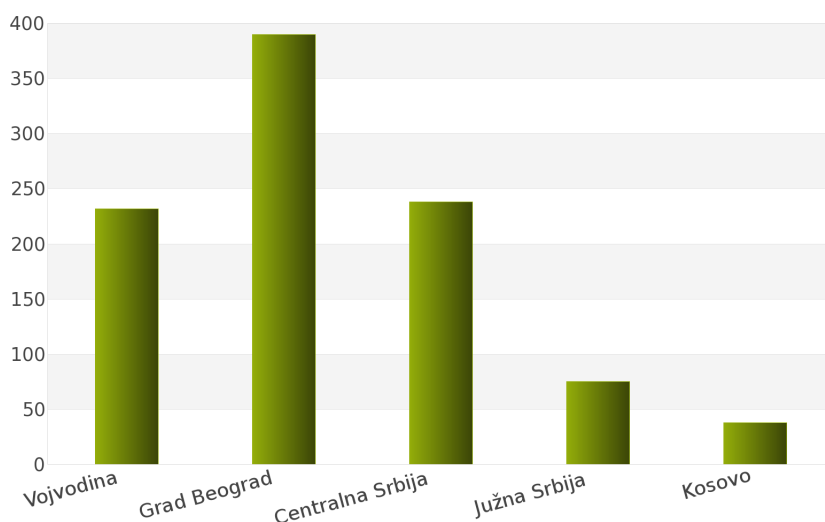
Za podkategoriju delatnosti **38280000 - Meraci gravitacije**, ukupan broj raspisanih tendera u periodu 01.01.2012 - 31.12.2012. iznosi 973 za državu Srbija.

Srbija je podeljena na 5 regiona i to: Vojvodina, Grad Beograd, Centralna Srbija, Južna Srbija, Kosovo.

Ukupan broj raspisanih tendera prikazan je u *Tabeli 63.* i na *Grafiku 63.*

Region	Broj tendera	u %
Vojvodina	232	23,8%
Grad Beograd	390	40,1%
Centralna Srbija	238	24,5%
Južna Srbija	75	7,7%
Kosovo	38	3,9%
<b>Ukupno</b>	<b>973</b>	<b>100%</b>

*Tabela 63. Broj objavljenih tendera po regionima za podkategoriju 38280000 - Meraci gravitacije*



*Grafik 63. Broj objavljenih tendera po regionima za podkategoriju 38280000 - Meraci gravitacije*

Najviše tendera raspisano je u regionu Grad Beograd i to 390, odnosno 40,1%. Zatim slede regioni Centralna Srbija sa 238 (24,5%), Vojvodina sa 232 (23,8%), Južna Srbija sa 75 (7,7%) i Kosovo sa 38 (3,9%).



## 1.2 Izveštaj o broju objavljenih tendera - Crna Gora

Nakon sprovedene analize ukupan broj objavljenih tendera za podkategoriju delatnosti **38280000 - Meraci gravitacije** u periodu 01.01.2012 - 31.12.2012. za državu Crna Gora iznosi 147.

Rezultati dobijeni analizom prikazani su u Tabeli 64.

Region	Broj tendera
Crna Gora	147

Tabela 64. Broj objavljenih tendera za podkategoriju 38280000 - Meraci gravitacije

## 1.3 Izveštaj o broju objavljenih tendera - Bosna i Hercegovina

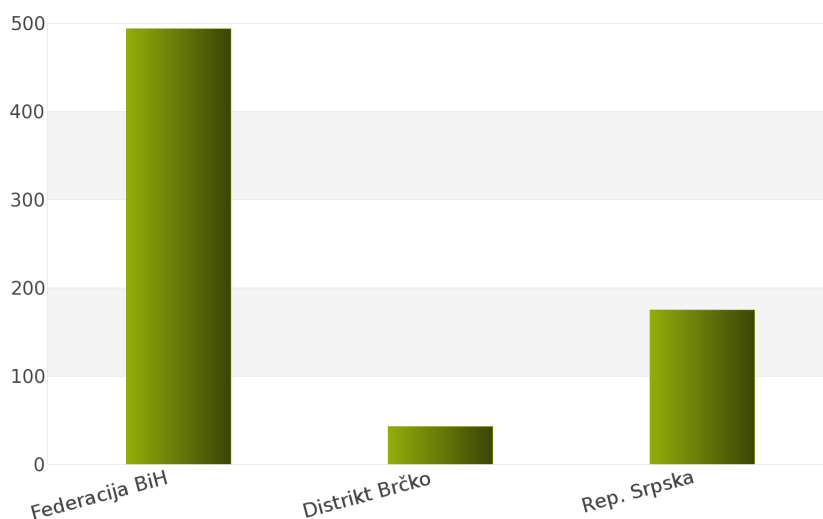
Tokom posmatranog perioda 01.01.2012 - 31.12.2012. za podkategoriju delatnosti **38280000 - Meraci gravitacije**, ukupan broj objavljenih tendera iznosi 712 za državu Bosna i Hercegovina.

Bosna i Hercegovina je podeljena na sledeće regione: Federacija Bosna i Hercegovina, Distrikt Brčko, Republika Srpska.

Broj objavljenih tendera po regionima prikazan je u Tabeli 65. i na Grafiku 65.

Region	Broj tendera	u %
Federacija BiH	494	69,4%
Distrikt Brčko	43	6,0%
Rep. Srpska	175	24,6%
<b>Ukupno</b>	<b>712</b>	<b>100%</b>

Tabela 65. Broj objavljenih tendera po regionima za podkategoriju 38280000 - Meraci gravitacije



Grafik 65. Broj objavljenih tendera po regionima za podkategoriju 38280000 - Meraci gravitacije

Na osnovu podataka iz Tabele 65. može se uočiti da je region Federacija Bosna i Hercegovina imao najviše objavljenih tendera i to 494, odnosno 69,4%. Zatim slede regioni Republika Srpska sa 175 (24,6%) i Distrikt Brčko sa 43 (6,0%).

## 1.4 Izveštaj o broju objavljenih tendera - Hrvatska

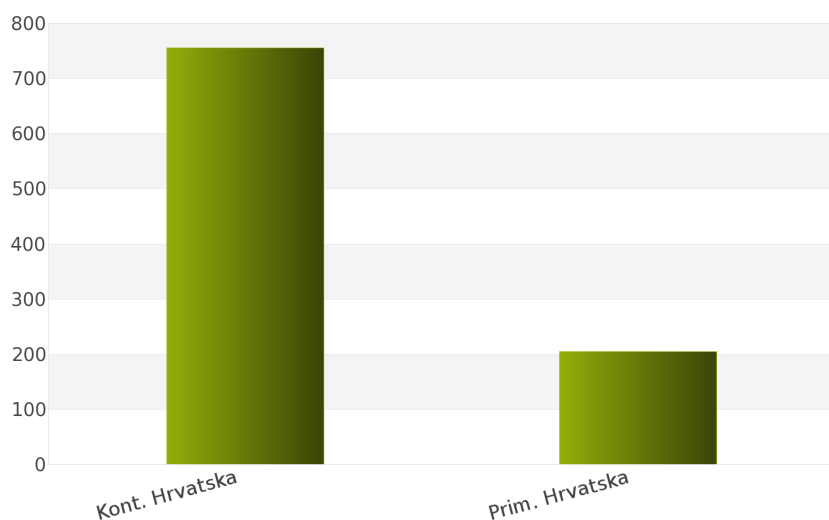
Na osnovu sprovedene analize Informacionog Servisa Tender za državu Hrvatska, ukupan broj objavljenih tendera u periodu 01.01.2012 - 31.12.2012. iznosi 960 za podkategoriju delatnosti **38280000 - Meraci gravitacije**.

Hrvatska obuhvata sledeće regione: Kontinentalna Hrvatska, Primorska Hrvatska.

U nastavku sledi tabelarni prikaz ukupnog broja objavljenih tendera za navedenu podkategoriju delatnosti.

Region	Broj tendera	u %
Kont. Hrvatska	755	78,7%
Prim. Hrvatska	205	21,4%
<b>Ukupno</b>	<b>960</b>	<b>100%</b>

Tabela 66. Broj objavljenih tendera po regionima za podkategoriju 38280000 - Meraci gravitacije



Grafik 66. Broj objavljenih tendera po regionima za podkategoriju 38280000 - Meraci gravitacije

Najviše objavljenih tendera za navedenu podkategoriju delatnosti imao je region Kontinentalna Hrvatska i to 755, odnosno 78,7%. Zatim sledi region Primorska Hrvatska sa 205 (21,4%).

## 1.5 Izveštaj o broju objavljenih tendera - Makedonija

Rezultati dobijeni analizom pokazuju da za državu Makedonija u periodu 01.01.2012 - 31.12.2012., ukupan broj objavljenih tendera za podkategoriju delatnosti **38280000 - Meraci gravitacije** iznosi 295.

Ukupan broj objavljenih tendera prikazan je u Tabeli 67.

Region	Broj tendera
Makedonija	295

Tabela 67. Broj objavljenih tendera za podkategoriju 38280000 - Meraci gravitacije

# 2012.



**38290000**

*Uredjaji i instrumenti za  
posmatranje,  
hidrografiju, okeanografiju i  
hidrologiju*

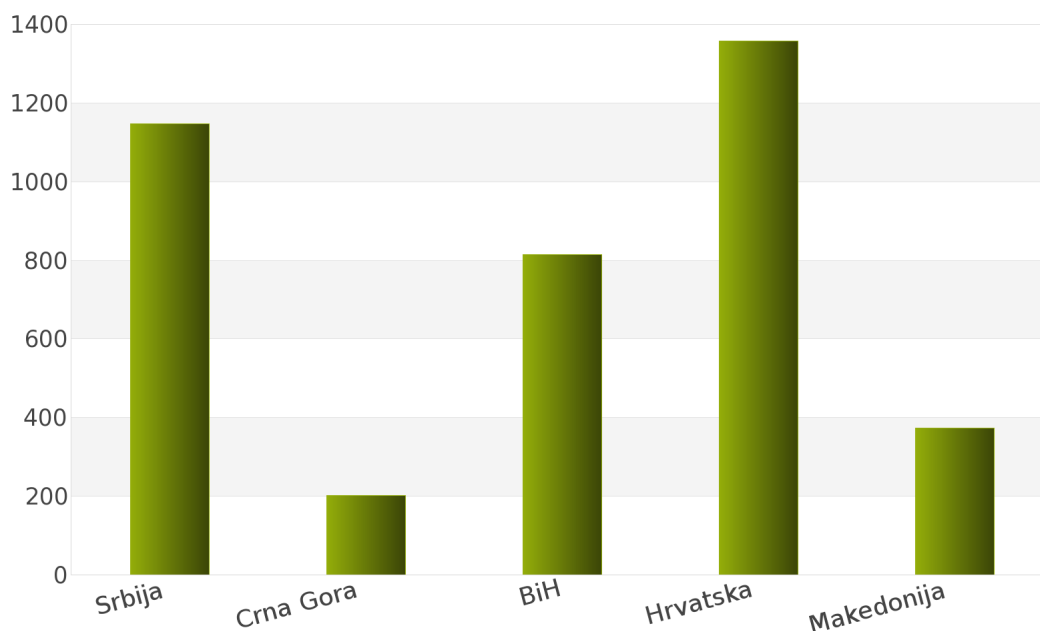
## 1. Izveštaj o broju objavljenih tendera po državama za podkategoriju delatnosti 38290000 - Uredjaji i instrumenti za posmatranje, hidrografiju, okeanografiju i hidrologiju

U toku perioda 01.01.2012 - 31.12.2012., ukupan broj objavljenih tendera za podkategoriju delatnosti **38290000 - Uredjaji i instrumenti za posmatranje, hidrografiju, okeanografiju i hidrologiju** iznosi 3896 za sledeće države: Srbija, Crna Gora, Bosna i Hercegovina, Hrvatska, Makedonija.

Podaci dobijeni analizom prikazani su u Tabeli 68. i na Grafiku 68.

Država	Broj tendera	u %
Srbija	1148	29,5%
Crna Gora	202	5,2%
BiH	815	20,9%
Hrvatska	1358	34,9%
Makedonija	373	9,6%
<b>Ukupno</b>	<b>3896</b>	<b>100%</b>

Tabela 68. Broj objavljenih tendera po državama za podkategoriju 38290000 - Uredjaji i instrumenti za posmatranje, hidrografiju, okeanografiju i hidrologiju



Grafik 68. Broj objavljenih tendera po državama za podkategoriju 38290000 - Uredjaji i instrumenti za posmatranje, hidrografiju, okeanografiju i hidrologiju

Na osnovu rezultata dobijenih analizom može se uočiti da je najveći udeo u ukupnom broju objavljenih tendera imala Hrvatska sa 1358, odnosno 34,9%. Zatim slede Srbija sa 1148 (29,5%), Bosna i Hercegovina sa 815 (20,9%), Makedonija sa 373 (9,6%) i Crna Gora sa 202 (5,2%).

U nastavku možete pogledati detaljnu analizu broja objavljenih tendera u okviru svake države pojedinačno i to:

1.1. Izveštaj o broju objavljenih tendera - **Srbija**

1.2. Izveštaj o broju objavljenih tendera - **Crna Gora**

1.3. Izveštaj o broju objavljenih tendera - **Bosna i Hercegovina**

1.4. Izveštaj o broju objavljenih tendera - **Hrvatska**

1.5. Izveštaj o broju objavljenih tendera - **Makedonija**

## 1.1 Izveštaj o broju objavljenih tendera - Srbija

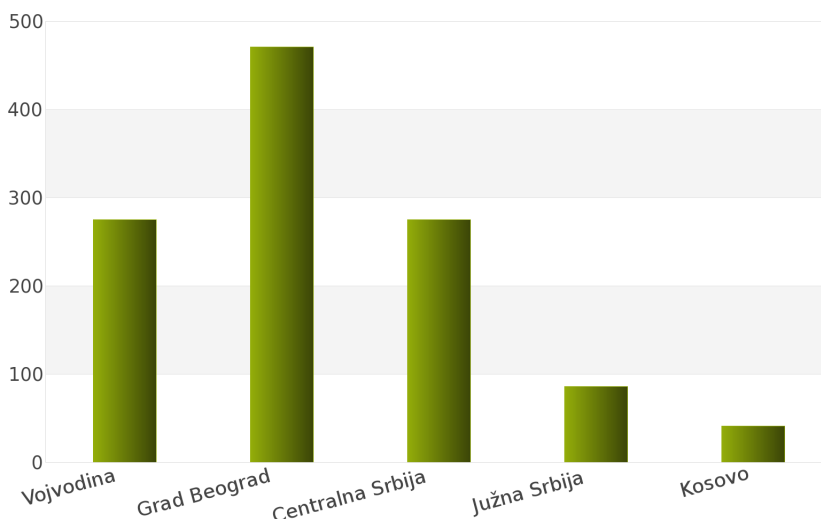
Nakon sprovedene analize ukupan broj objavljenih tendera za podkategoriju delatnosti **38290000 - Uredjaji i instrumenti za posmatranje, hidrografiju, okeanografiju i hidrologiju** u periodu 01.01.2012 - 31.12.2012. za državu Srbija iznosi 1148.

Država Srbija podeljena je na 5 regiona: Vojvodina, Grad Beograd, Centralna Srbija, Južna Srbija, Kosovo.

Rezultati dobijeni analizom prikazani su u *Tabeli 69.* i na *Grafiku 69.*

Region	Broj tendera	u %
Vojvodina	275	24,0%
Grad Beograd	471	41,0%
Centralna Srbija	275	24,0%
Južna Srbija	86	7,5%
Kosovo	41	3,6%
<b>Ukupno</b>	<b>1148</b>	<b>100%</b>

*Tabela 69. Broj objavljenih tendera po regionima za podkategoriju 38290000 - Uredjaji i instrumenti za posmatranje, hidrografiju, okeanografiju i hidrologiju*



*Grafik 69. Broj objavljenih tendera po regionima za podkategoriju 38290000 - Uredjaji i instrumenti za posmatranje, hidrografiju, okeanografiju i hidrologiju*

Najveći udeo u ukupnom broju objavljenih tendera ostvario je region Grad Beograd sa 471, odnosno 41,0%. Zatim slede regioni Vojvodina sa 275 (24,0%), Centralna Srbija sa 275 (24,0%), Južna Srbija sa 86 (7,5%) i Kosovo sa 41 (3,6%).

## 1.2 Izveštaj o broju objavljenih tendera - Crna Gora

Tokom posmatranog perioda 01.01.2012 - 31.12.2012. za podkategoriju delatnosti **38290000 - Uredjaji i instrumenti za posmatranje, hidrografiju, okeanografiju i hidrologiju**, ukupan broj objavljenih tendera iznosi 202 za državu Crna Gora.

Broj objavljenih tendera prikazan je u Tabeli 70.

Region	Broj tendera
Crna Gora	202

Tabela 70. Broj objavljenih tendera za podkategoriju 38290000 - Uredjaji i instrumenti za posmatranje, hidrografiju, okeanografiju i hidrologiju

## 1.3 Izveštaj o broju objavljenih tendera - Bosna i Hercegovina

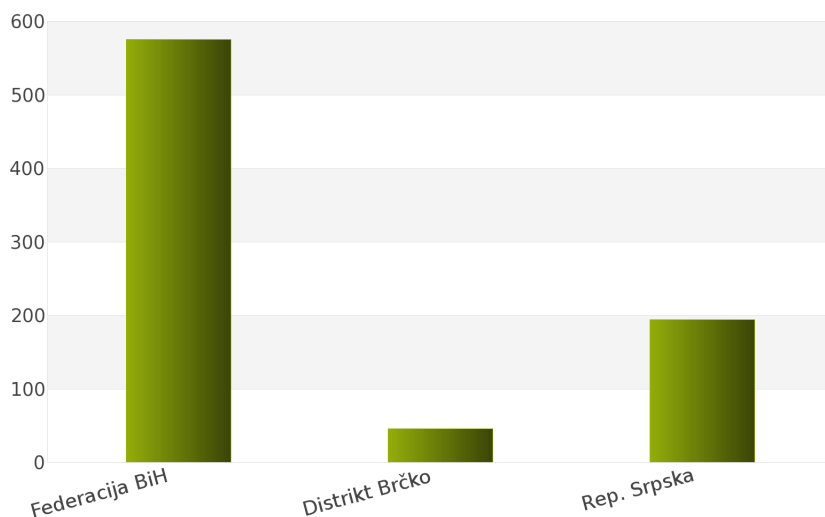
Na osnovu sprovedene analize Informacionog Servisa Tender za državu Bosna i Hercegovina, ukupan broj objavljenih tendera u periodu 01.01.2012 - 31.12.2012. iznosi 815 za podkategoriju delatnosti **38290000 - Uredjaji i instrumenti za posmatranje, hidrografiju, okeanografiju i hidrologiju**.

Bosna i Hercegovina obuhvata sledeće regione: Federacija Bosna i Hercegovina, Distrikt Brčko, Republika Srpska.

U nastavku sledi tabelarni prikaz ukupnog broja objavljenih tendera za navedenu podkategoriju delatnosti.

Region	Broj tendera	u %
Federacija BiH	575	70,6%
Distrikt Brčko	46	5,6%
Rep. Srpska	194	23,8%
<b>Ukupno</b>	<b>815</b>	<b>100%</b>

Tabela 71. Broj objavljenih tendera po regionima za podkategoriju 38290000 - Uredjaji i instrumenti za posmatranje, hidrografiju, okeanografiju i hidrologiju



Grafik 71. Broj objavljenih tendera po regionima za podkategoriju 38290000 - Uredjaji i instrumenti za posmatranje, hidrografiju, okeanografiju i hidrologiju

Najviše objavljenih tendera za navedenu podkategoriju delatnosti imao je region Federacija Bosna i Hercegovina i to 575, odnosno 70,6%. Zatim slede regioni Republika Srpska sa 194 (23,8%) i Distrikt Brčko sa 46 (5,6%).

## 1.4 Izveštaj o broju objavljenih tendera - Hrvatska

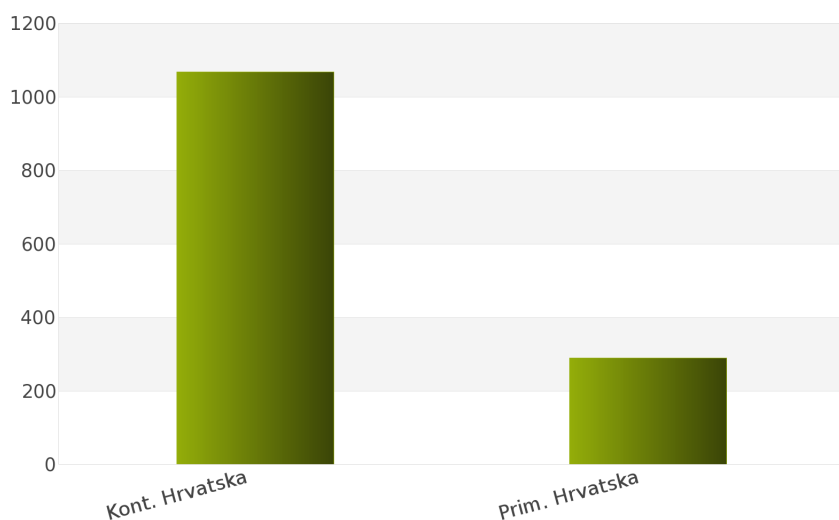
Rezultati dobijeni analizom pokazuju da za državu Hrvatska u periodu 01.01.2012 - 31.12.2012., ukupan broj objavljenih tendera za podkategoriju delatnosti **38290000 - Uredjaji i instrumenti za posmatranje, hidrografiju, okeanografiju i hidrologiju** iznosi 1358.

Regionne koje obuhvata Hrvatska su: Kontinentalna Hrvatska, Primorska Hrvatska.

Udeo pojedinih regiona u ukupnom broju objavljenih tendera predstavljen je u *Tabeli 72.* i na *Grafiku 72.*

Region	Broj tendera	u %
Kont. Hrvatska	1068	78,7%
Prim. Hrvatska	290	21,4%
<b>Ukupno</b>	<b>1358</b>	<b>100 %</b>

*Tabela 72. Broj objavljenih tendera po regionima za podkategoriju 38290000 - Uredjaji i instrumenti za posmatranje, hidrografiju, okeanografiju i hidrologiju*



*Grafik 72. Broj objavljenih tendera po regionima za podkategoriju 38290000 - Uredjaji i instrumenti za posmatranje, hidrografiju, okeanografiju i hidrologiju*

Shodno dobijenim rezultatima najveći broj objavljenih tendera imao je region Kontinentalna Hrvatska i to 1068, odnosno 78,7%. Zatim sledi region Primorska Hrvatska sa 290 (21,4%).

## 1.5 Izveštaj o broju objavljenih tendera - Makedonija

Za podkategoriju delatnosti **38290000 - Uredjaji i instrumenti za posmatranje, hidrografiju, okeanografiju i hidrologiju**, ukupan broj raspisanih tendera u periodu 01.01.2012 - 31.12.2012. iznosi 373 za državu Makedonija.

Ukupan broj raspisanih tendera prikazan je u *Tabeli 73.*

Region	Broj tendera
Makedonija	373

*Tabela 73. Broj objavljenih tendera za podkategoriju 38290000 - Uredjaji i instrumenti za posmatranje, hidrografiju, okeanografiju i hidrologiju*



# 2012.



**38300000**

***Merni instrumenti***

## *Sponzor kategorije*



## ***SADRŽAJ***

### **ID i naziv podkategorija**

[38310000] Precizne vage

[38320000] Stolovi za crtanje

[38330000] Ručni instrumenti za merenje dužine

[38340000] Instrumenti za merenje količine

**38310000**

*Precizne vage, instrumenti za  
crtanje, racunanje i merenje dužine*

## *Sponzor kategorije*



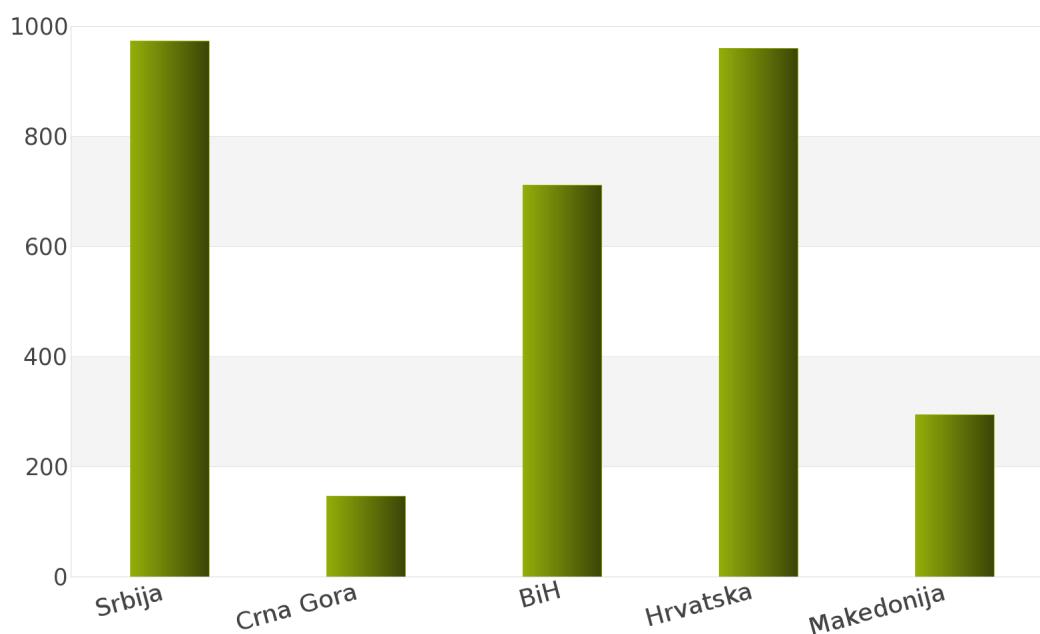
## 1. Izveštaj o broju objavljenih tendera po državama za podkategoriju delatnosti 38310000 - Precizne vage, instrumenti za crtanje, racunanje i merenje dužine

Analizom Informacionog Servisa Tender, ukupan broj objavljenih tendera za podkategoriju delatnosti **38310000 - Precizne vage, instrumenti za crtanje, racunanje i merenje dužine** u periodu 01.01.2012 - 31.12.2012. iznosi 3087 za sledeće države: Srbija, Crna Gora, Bosna i Hercegovina, Hrvatska, Makedonija.

Ukupan broj objavljenih tendera za podkategoriju delatnosti **38310000 - Precizne vage, instrumenti za crtanje, racunanje i merenje dužine** prikazan je u Tabeli 77. i na Grafiku 77.

Država	Broj tendera	u %
Srbija	973	31,5%
Crna Gora	147	4,8%
BiH	712	23,1%
Hrvatska	960	31,1%
Makedonija	295	9,6%
<b>Ukupno</b>	<b>3087</b>	<b>100%</b>

Tabela 77. Broj objavljenih tendera po državama za podkategoriju 38310000 - Precizne vage, instrumenti za crtanje, racunanje i merenje dužine



Grafik 77. Broj objavljenih tendera po državama za podkategoriju 38310000 - Precizne vage, instrumenti za crtanje, racunanje i merenje dužine

Na osnovu podataka iz Tabele 77. najveći broj objavljenih tendera imala je Srbija i to 973, odnosno 31,5%. Zatim slede države Hrvatska sa 960 (31,1%), Bosna i Hercegovina sa 712 (23,1%), Makedonija sa 295 (9,6%) i Crna Gora sa 147 (4,8%).

U nastavku možete pogledati detaljnu analizu broja objavljenih tendera u okviru svake države pojedinačno i to:

1.1. Izveštaj o broju objavljenih tendera - **Srbija**

1.2. Izveštaj o broju objavljenih tendera - **Crna Gora**

1.3. Izveštaj o broju objavljenih tendera - **Bosna i Hercegovina**

1.4. Izveštaj o broju objavljenih tendera - **Hrvatska**

1.5. Izveštaj o broju objavljenih tendera - **Makedonija**

## 1.1 Izveštaj o broju objavljenih tendera - Srbija

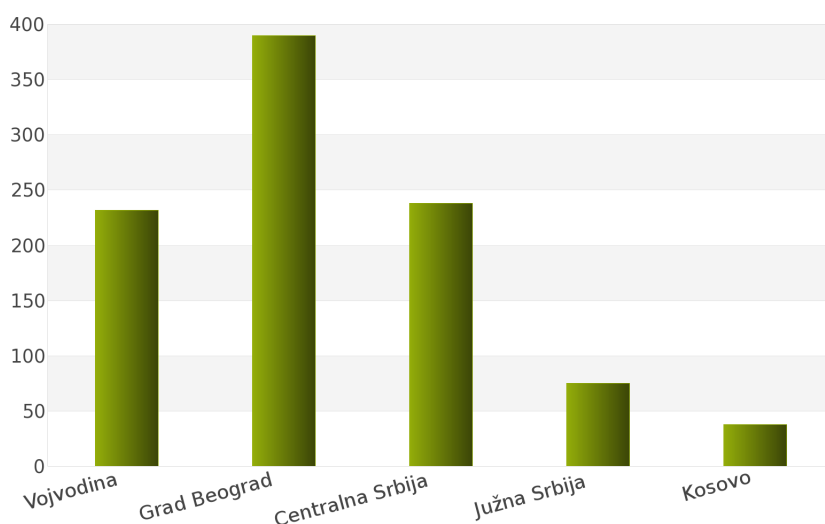
Tokom posmatranog perioda 01.01.2012 - 31.12.2012. za podkategoriju delatnosti **38310000 - Precizne vage, instrumenti za crtanje, racunanje i merenje dužine**, ukupan broj objavljenih tendera iznosi 973 za državu Srbija.

Srbija je podeljena na sledeće regione: Vojvodina, Grad Beograd, Centralna Srbija, Južna Srbija, Kosovo.

Broj objavljenih tendera po regionima prikazan je u *Tabeli 78.* i na *Grafiku 78.*

Region	Broj tendera	u %
Vojvodina	232	23,8%
Grad Beograd	390	40,1%
Centralna Srbija	238	24,5%
Južna Srbija	75	7,7%
Kosovo	38	3,9%
<b>Ukupno</b>	<b>973</b>	<b>100%</b>

*Tabela 78. Broj objavljenih tendera po regionima za podkategoriju 38310000 - Precizne vage, instrumenti za crtanje, racunanje i merenje dužine*



*Grafik 78. Broj objavljenih tendera po regionima za podkategoriju 38310000 - Precizne vage, instrumenti za crtanje, racunanje i merenje dužine*

Na osnovu podataka iz *Tabele 78.* može se uočiti da je region Grad Beograd imao najviše objavljenih tendera i to 390, odnosno 40,1%. Zatim slede regioni Centralna Srbija sa 238 (24,5%), Vojvodina sa 232 (23,8%), Južna Srbija sa 75 (7,7%) i Kosovo sa 38 (3,9%).



## 1.2 Izveštaj o broju objavljenih tendera - Crna Gora

Na osnovu sprovedene analize Informacionog Servisa Tender za državu Crna Gora, ukupan broj objavljenih tendera u periodu 01.01.2012 - 31.12.2012. iznosi 147 za podkategoriju delatnosti **38310000 - Precizne vage, instrumenti za crtanje, racunanje i merenje dužine**.

U nastavku sledi tabelarni prikaz ukupnog broja objavljenih tendera za navedenu podkategoriju delatnosti.

Region	Broj tendera
Crna Gora	147

*Tabela 79. Broj objavljenih tendera za podkategoriju 38310000 - Precizne vage, instrumenti za crtanje, racunanje i merenje dužine*

## 1.3 Izveštaj o broju objavljenih tendera - Bosna i Hercegovina

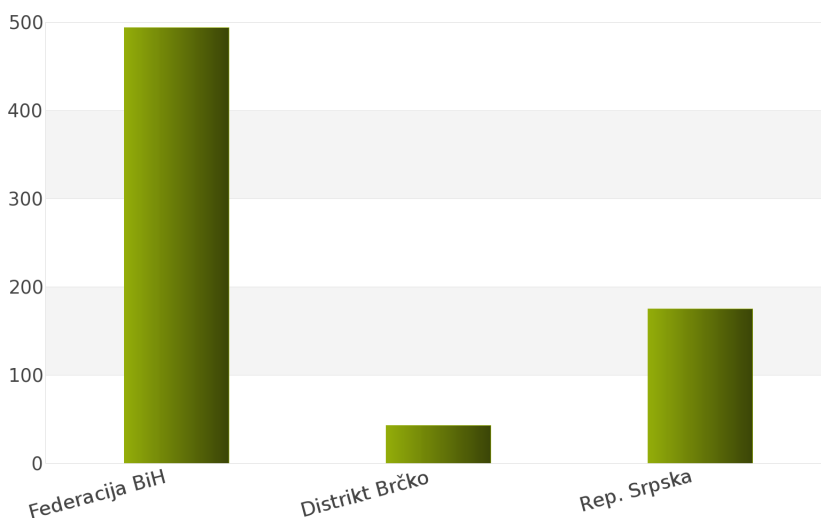
Rezultati dobijeni analizom pokazuju da za državu Bosna i Hercegovina u periodu 01.01.2012 - 31.12.2012., ukupan broj objavljenih tendera za podkategoriju delatnosti **38310000 - Precizne vage, instrumenti za crtanje, racunanje i merenje dužine** iznosi 712.

Regionne koje obuhvata Bosna i Hercegovina su: Federacija Bosna i Hercegovina, Distrikt Brčko, Republika Srpska.

Udeo pojedinih regiona u ukupnom broju objavljenih tendera predstavljen je u *Tabeli 80.* i na *Grafiku 80.*

Region	Broj tendera	u %
Federacija BiH	494	69,4%
Distrikt Brčko	43	6,0%
Rep. Srpska	175	24,6%
<b>Ukupno</b>	<b>712</b>	<b>100%</b>

*Tabela 80. Broj objavljenih tendera po regionima za podkategoriju 38310000 - Precizne vage, instrumenti za crtanje, racunanje i merenje dužine*



*Grafik 80. Broj objavljenih tendera po regionima za podkategoriju 38310000 - Precizne vage, instrumenti za crtanje, racunanje i merenje dužine*

Shodno dobijenim rezultatima najveći broj objavljenih tendera imao je region Federacija Bosna i Hercegovina i to 494, odnosno 69,4%. Zatim slede regioni Republika Srpska sa 175 (24,6%) i Distrikt Brčko sa 43 (6,0%).

## 1.4 Izveštaj o broju objavljenih tendera - Hrvatska

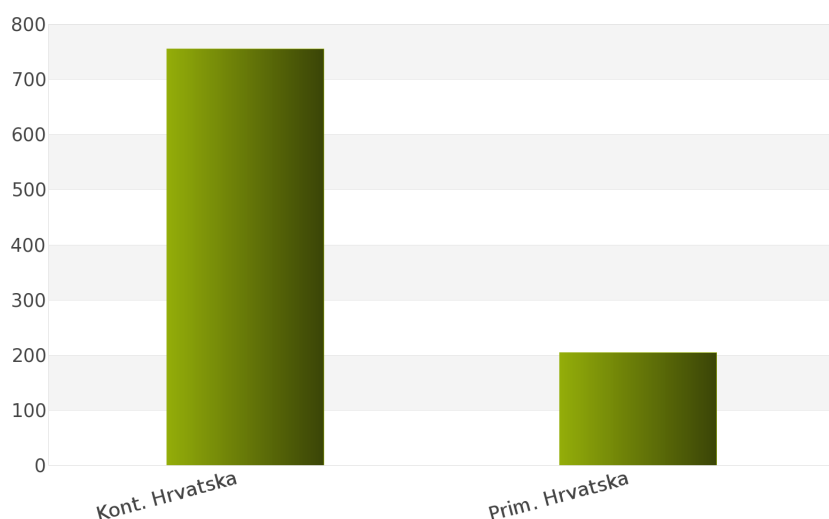
Za podkategoriju delatnosti **38310000 - Precizne vage, instrumenti za crtanje, racunanje i merenje dužine**, ukupan broj raspisanih tendera u periodu 01.01.2012 - 31.12.2012. iznosi 960 za državu Hrvatska.

Hrvatska je podeljena na 2 regiona i to: Kontinentalna Hrvatska, Primorska Hrvatska.

Ukupan broj raspisanih tendera prikazan je u *Tabeli 81.* i na *Grafiku 81.*

Region	Broj tendera	u %
Kont. Hrvatska	755	78,7%
Prim. Hrvatska	205	21,4%
<b>Ukupno</b>	<b>960</b>	<b>100%</b>

*Tabela 81. Broj objavljenih tendera po regionima za podkategoriju 38310000 - Precizne vage, instrumenti za crtanje, racunanje i merenje dužine*



*Grafik 81. Broj objavljenih tendera po regionima za podkategoriju 38310000 - Precizne vage, instrumenti za crtanje, racunanje i merenje dužine*

Najviše tendera raspisano je u regionu Kontinentalna Hrvatska i to 755, odnosno 78,7%. Zatim sledi region Primorska Hrvatska sa 205 (21,4%).

## 1.5 Izveštaj o broju objavljenih tendera - Makedonija

Nakon sprovedene analize ukupan broj objavljenih tendera za podkategoriju delatnosti **38310000 - Precizne vage, instrumenti za crtanje, racunanje i merenje dužine** u periodu 01.01.2012 - 31.12.2012. za državu Makedonija iznosi 295.

Rezultati dobijeni analizom prikazani su u *Tabeli 82.*

Region	Broj tendera
Makedonija	295

*Tabela 82. Broj objavljenih tendera za podkategoriju 38310000 - Precizne vage, instrumenti za crtanje, racunanje i merenje dužine*

# 2012.



**38320000**

***Stolovi za crtanje***

## *Sponzor kategorije*



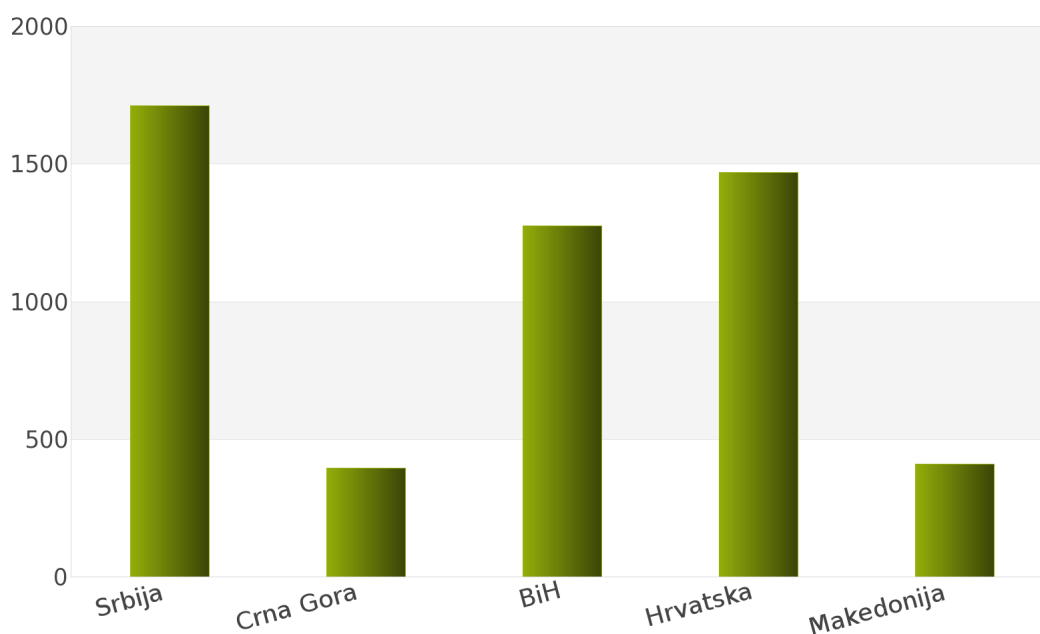
## 1. Izveštaj o broju objavljenih tendera po državama za podkategoriju delatnosti 38320000 - Stolovi za crtanje

Na osnovu podataka kojima raspolaže Informacioni Servis Tender kreirana je *Tabela 84.* u kojoj je prikazan ukupan broj objavljenih tendera za podkategoriju delatnosti **38320000 - Stolovi za crtanje** za sledeće države: Srbija, Crna Gora, Bosna i Hercegovina, Hrvatska, Makedonija.

Podaci u *Tabeli 84.* se odnose na tendere koji su objavljeni u periodu 01.01.2012 - 31.12.2012. godine.

Država	Broj tendera	u %
Srbija	1711	32,5%
Crna Gora	394	7,5%
BiH	1276	24,3%
Hrvatska	1468	27,9%
Makedonija	409	7,8%
<b>Ukupno</b>	<b>5258</b>	<b>100%</b>

*Tabela 84. Broj objavljenih tendera po državama za podkategoriju 38320000 - Stolovi za crtanje*



*Grafik 84. Broj objavljenih tendera po državama za podkategoriju 38320000 - Stolovi za crtanje*

U posmatranom periodu za podkategoriju **38320000 - Stolovi za crtanje**, ukupan broj objavljenih tendera iznosi 5258. Najviše tendera za navedenu podkategoriju imala je Srbija i to 1711, što čini 32,5% od ukupnog broja objavljenih tendera. Zatim slede države Hrvatska sa 1468 (27,9%), Bosna i Hercegovina sa 1276 (24,3%), Makedonija sa 409 (7,8%) i Crna Gora sa 394 (7,5%).

U nastavku možete pogledati detaljnu analizu broja objavljenih tendera u okviru svake države pojedinačno i to:

1.1. Izveštaj o broju objavljenih tendera - **Srbija**

1.2. Izveštaj o broju objavljenih tendera - **Crna Gora**

1.3. Izveštaj o broju objavljenih tendera - **Bosna i Hercegovina**

1.4. Izveštaj o broju objavljenih tendera - **Hrvatska**

1.5. Izveštaj o broju objavljenih tendera - **Makedonija**

## 1.1 Izveštaj o broju objavljenih tendera - Srbija

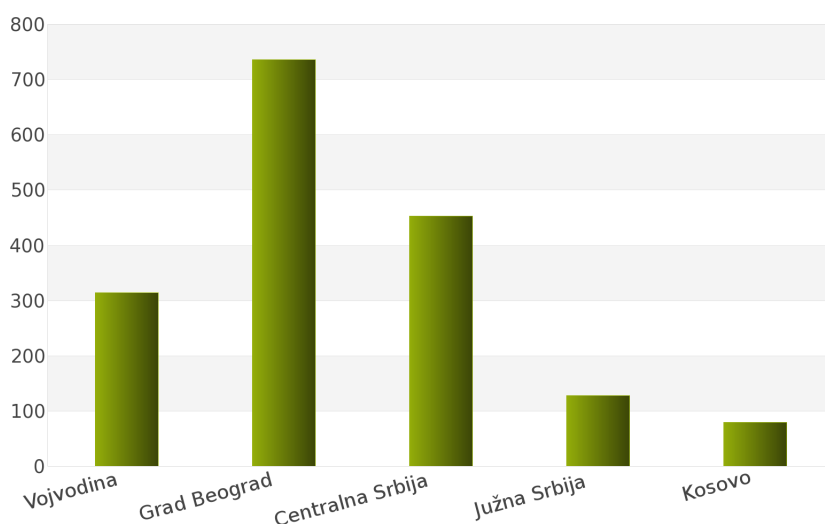
Na osnovu sprovedene analize Informacionog Servisa Tender za državu Srbija, ukupan broj objavljenih tendera u periodu 01.01.2012 - 31.12.2012. iznosi 1711 za podkategoriju delatnosti **38320000 - Stolovi za crtanje**.

Srbija obuhvata sledeće regione: Vojvodina, Grad Beograd, Centralna Srbija, Južna Srbija, Kosovo.

U nastavku sledi tabelarni prikaz ukupnog broja objavljenih tendera za navedenu podkategoriju delatnosti.

Region	Broj tendera	u %
Vojvodina	314	18,4%
Grad Beograd	736	43,0%
Centralna Srbija	453	26,5%
Južna Srbija	128	7,5%
Kosovo	80	4,7%
<b>Ukupno</b>	<b>1711</b>	<b>100%</b>

Tabela 85. Broj objavljenih tendera po regionima za podkategoriju 38320000 - Stolovi za crtanje



Grafik 85. Broj objavljenih tendera po regionima za podkategoriju 38320000 - Stolovi za crtanje

Najviše objavljenih tendera za navedenu podkategoriju delatnosti imao je region Grad Beograd i to 736, odnosno 43,0%. Zatim slede regioni Centralna Srbija sa 453 (26,5%), Vojvodina sa 314 (18,4%), Južna Srbija sa 128 (7,5%) i Kosovo sa 80 (4,7%).

## 1.2 Izveštaj o broju objavljenih tendera - Crna Gora

Rezultati dobijeni analizom pokazuju da za državu Crna Gora u periodu 01.01.2012 - 31.12.2012., ukupan broj objavljenih tendera za podkategoriju delatnosti **38320000 - Stolovi za crtanje** iznosi 394.

Ukupan broj objavljenih tendera prikazan je u *Tabeli 86*.

Region	Broj tendera
Crna Gora	394

*Tabela 86. Broj objavljenih tendera za podkategoriju 38320000 - Stolovi za crtanje*

## 1.3 Izveštaj o broju objavljenih tendera - Bosna i Hercegovina

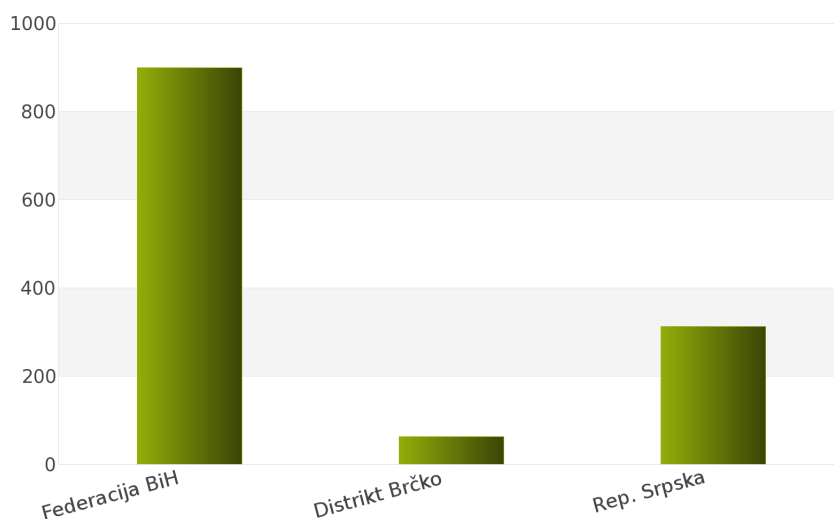
Za podkategoriju delatnosti **38320000 - Stolovi za crtanje**, ukupan broj raspisanih tendera u periodu 01.01.2012 - 31.12.2012. iznosi 1276 za državu Bosna i Hercegovina.

Bosna i Hercegovina je podeljena na 3 regiona i to: Federacija Bosna i Hercegovina, Distrikt Brčko, Republika Srpska.

Ukupan broj raspisanih tendera prikazan je u *Tabeli 87*. i na *Grafiku 87*.

Region	Broj tendera	u %
Federacija BiH	900	70,5%
Distrikt Brčko	63	4,9%
Rep. Srpska	313	24,5%
<b>Ukupno</b>	<b>1276</b>	<b>100%</b>

*Tabela 87. Broj objavljenih tendera po regionima za podkategoriju 38320000 - Stolovi za crtanje*



*Grafik 87. Broj objavljenih tendera po regionima za podkategoriju 38320000 - Stolovi za crtanje*

Najviše tendera raspisano je u regionu Federacija Bosna i Hercegovina i to 900, odnosno 70,5%. Zatim slede regioni Republika Srpska sa 313 (24,5%) i Distrikt Brčko sa 63 (4,9%).



## 1.4 Izveštaj o broju objavljenih tendera - Hrvatska

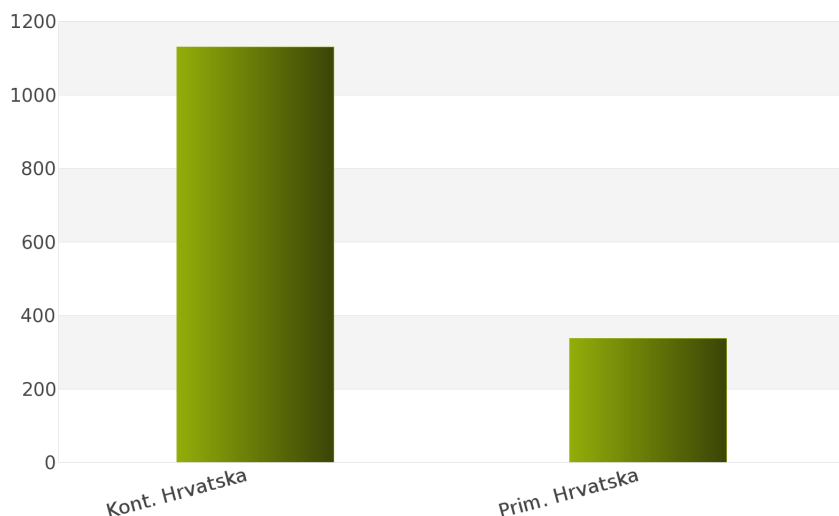
Nakon sprovedene analize ukupan broj objavljenih tendera za podkategoriju delatnosti **38320000 - Stolovi za crtanje** u periodu 01.01.2012 - 31.12.2012. za državu Hrvatska iznosi 1468.

Država Hrvatska podeljena je na 2 regiona: Kontinentalna Hrvatska, Primorska Hrvatska.

Rezultati dobijeni analizom prikazani su u *Tabeli 88.* i na *Grafiku 88.*

Region	Broj tendera	u %
Kont. Hrvatska	1130	77,0%
Prim. Hrvatska	338	23,0%
<b>Ukupno</b>	<b>1468</b>	<b>100%</b>

*Tabela 88. Broj objavljenih tendera po regionima za podkategoriju 38320000 - Stolovi za crtanje*



*Grafik 88. Broj objavljenih tendera po regionima za podkategoriju 38320000 - Stolovi za crtanje*

Najveći udeo u ukupnom broju objavljenih tendera ostvario je region Kontinentalna Hrvatska sa 1130, odnosno 77,0%. Zatim sledi region Primorska Hrvatska sa 338 (23,0%).

## 1.5 Izveštaj o broju objavljenih tendera - Makedonija

Tokom posmatranog perioda 01.01.2012 - 31.12.2012. za podkategoriju delatnosti **38320000 - Stolovi za crtanje**, ukupan broj objavljenih tendera iznosi 409 za državu Makedonija.

Broj objavljenih tendera prikazan je u *Tabeli 89.*

Region	Broj tendera
Makedonija	409

*Tabela 89. Broj objavljenih tendera za podkategoriju 38320000 - Stolovi za crtanje*

# 2012.



**38330000**

***Rucni instrumenti za merenje  
dužine***

## *Sponzor kategorije*



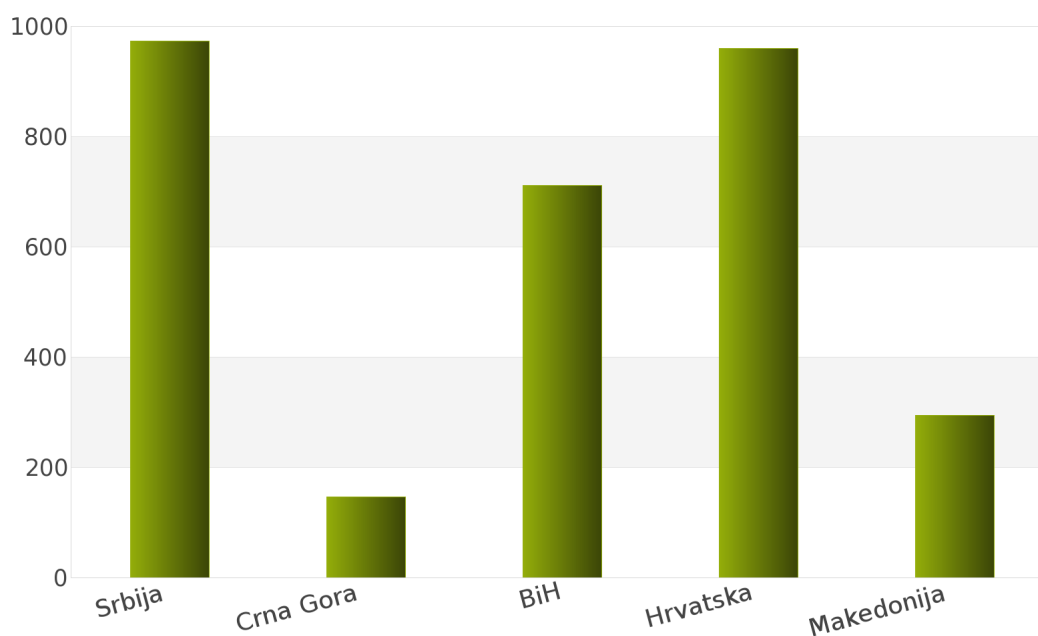
## 1. Izveštaj o broju objavljenih tendera po državama za podkategoriju delatnosti 38330000 - Rucni instrumenti za merenje dužine

Ukupan broj objavljenih tendera u periodu 01.01.2012 - 31.12.2012. za podkategoriju delatnosti **38330000 - Rucni instrumenti za merenje dužine** iznosi 3087. Države koje su obuhvaćene analizom su: Srbija, Crna Gora, Bosna i Hercegovina, Hrvatska, Makedonija.

Podaci dobijeni analizom za podkategoriju delatnosti **38330000 - Rucni instrumenti za merenje dužine** prikazani su u *Tabeli 91.* i na *Grafiku 91.*

Država	Broj tendera	u %
Srbija	973	31,5%
Crna Gora	147	4,8%
BiH	712	23,1%
Hrvatska	960	31,1%
Makedonija	295	9,6%
<b>Ukupno</b>	<b>3087</b>	<b>100%</b>

Tabela 91. Broj objavljenih tendera po državama za podkategoriju 38330000 - Rucni instrumenti za merenje dužine



Grafik 91. Broj objavljenih tendera po državama za podkategoriju 38330000 - Rucni instrumenti za merenje dužine

Iz *Tabele 91.* i *Grafika 91.* može se uočiti da je Srbija sa 973, odnosno 31,5% imala najveći broj raspisanih tendera u posmatranom periodu. Zatim slede Hrvatska sa 960 (31,1%), Bosna i Hercegovina sa 712 (23,1%), Makedonija sa 295 (9,6%) i Crna Gora sa 147 (4,8%).

U nastavku možete pogledati detaljnu analizu broja objavljenih tendera u okviru svake države pojedinačno i to:

1.1. Izveštaj o broju objavljenih tendera - **Srbija**

1.2. Izveštaj o broju objavljenih tendera - **Crna Gora**

1.3. Izveštaj o broju objavljenih tendera - **Bosna i Hercegovina**

1.4. Izveštaj o broju objavljenih tendera - **Hrvatska**

1.5. Izveštaj o broju objavljenih tendera - **Makedonija**

## 1.1 Izveštaj o broju objavljenih tendera - Srbija

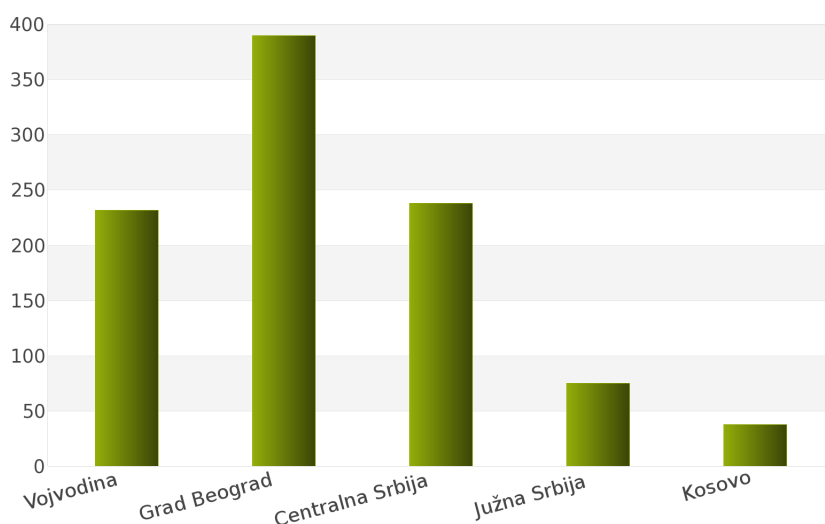
Rezultati dobijeni analizom pokazuju da za državu Srbija u periodu 01.01.2012 - 31.12.2012., ukupan broj objavljenih tendera za podkategoriju delatnosti **38330000 - Rucni instrumenti za merenje dužine** iznosi 973.

Regione koje obuhvata Srbija su: Vojvodina, Grad Beograd, Centralna Srbija, Južna Srbija, Kosovo.

Udeo pojedinih regiona u ukupnom broju objavljenih tendera predstavljen je u *Tabeli 92.* i na *Grafiku 92.*

Region	Broj tendera	u %
Vojvodina	232	23,8%
Grad Beograd	390	40,1%
Centralna Srbija	238	24,5%
Južna Srbija	75	7,7%
Kosovo	38	3,9%
<b>Ukupno</b>	<b>973</b>	<b>100%</b>

*Tabela 92. Broj objavljenih tendera po regionima za podkategoriju 38330000 - Rucni instrumenti za merenje dužine*



*Grafik 92. Broj objavljenih tendera po regionima za podkategoriju 38330000 - Rucni instrumenti za merenje dužine*

Shodno dobijenim rezultatima najveći broj objavljenih tendera imao je region Grad Beograd i to 390, odnosno 40,1%. Zatim slede regioni Centralna Srbija sa 238 (24,5%), Vojvodina sa 232 (23,8%), Južna Srbija sa 75 (7,7%) i Kosovo sa 38 (3,9%).

## 1.2 Izveštaj o broju objavljenih tendera - Crna Gora

Za podkategoriju delatnosti **38330000 - Rucni instrumenti za merenje dužine**, ukupan broj raspisanih tendera u periodu 01.01.2012 - 31.12.2012. iznosi 147 za državu Crna Gora.

Ukupan broj raspisanih tendera prikazan je u *Tabeli 93*.

Region	Broj tendera
Crna Gora	147

*Tabela 93. Broj objavljenih tendera za podkategoriju 38330000 - Rucni instrumenti za merenje dužine*

## 1.3 Izveštaj o broju objavljenih tendera - Bosna i Hercegovina

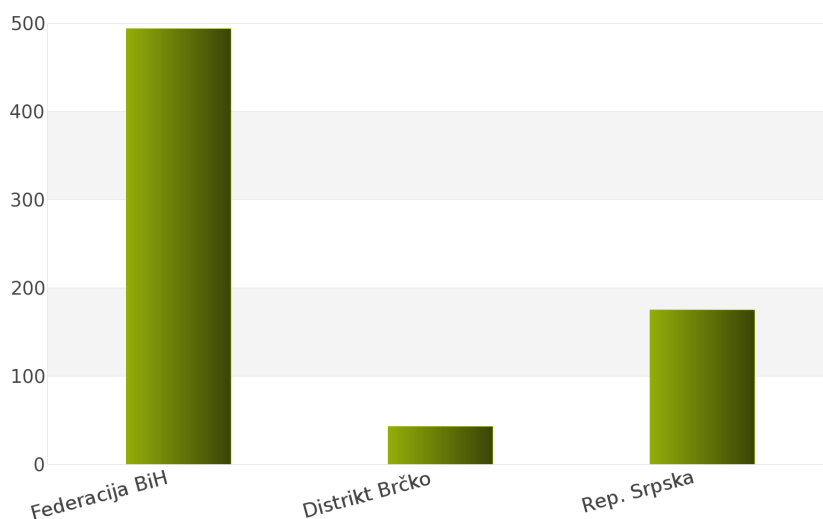
Nakon sprovedene analize ukupan broj objavljenih tendera za podkategoriju delatnosti **38330000 - Rucni instrumenti za merenje dužine** u periodu 01.01.2012 - 31.12.2012. za državu Bosna i Hercegovina iznosi 712.

Država Bosna i Hercegovina podeljena je na 3 regiona: Federacija Bosna i Hercegovina, Distrikt Brčko, Republika Srpska.

Rezultati dobijeni analizom prikazani su u *Tabeli 94*. i na *Grafiku 94*.

Region	Broj tendera	u %
Federacija BiH	494	69,4%
Distrikt Brčko	43	6,0%
Rep. Srpska	175	24,6%
<b>Ukupno</b>	<b>712</b>	<b>100%</b>

*Tabela 94. Broj objavljenih tendera po regionima za podkategoriju 38330000 - Rucni instrumenti za merenje dužine*



*Grafik 94. Broj objavljenih tendera po regionima za podkategoriju 38330000 - Rucni instrumenti za merenje dužine*

Najveći udeo u ukupnom broju objavljenih tendera ostvario je region Federacija Bosna i Hercegovina sa 494, odnosno 69,4%. Zatim slede regioni Republika Srpska sa 175 (24,6%) i Distrikt Brčko sa 43 (6,0%).

## 1.4 Izveštaj o broju objavljenih tendera - Hrvatska

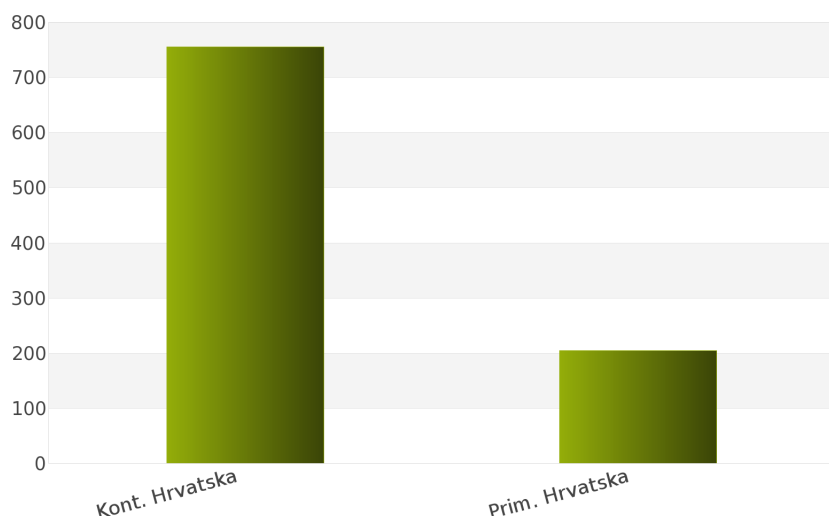
Tokom posmatranog perioda 01.01.2012 - 31.12.2012. za podkategoriju delatnosti **38330000 - Rucni instrumenti za merenje dužine**, ukupan broj objavljenih tendera iznosi 960 za državu Hrvatska.

Hrvatska je podeljena na sledeće regione: Kontinentalna Hrvatska, Primorska Hrvatska.

Broj objavljenih tendera po regionima prikazan je u *Tabeli 95.* i na *Grafiku 95.*

Region	Broj tendera	u %
Kont. Hrvatska	755	78,7%
Prim. Hrvatska	205	21,4%
<b>Ukupno</b>	<b>960</b>	<b>100 %</b>

*Tabela 95. Broj objavljenih tendera po regionima za podkategoriju 38330000 - Rucni instrumenti za merenje dužine*



*Grafik 95. Broj objavljenih tendera po regionima za podkategoriju 38330000 - Rucni instrumenti za merenje dužine*

Na osnovu podataka iz *Tabele 95.* može se uočiti da je region Kontinentalna Hrvatska imao najviše objavljenih tendera i to 755, odnosno 78,7%. Zatim sledi region Primorska Hrvatska sa 205 (21,4%).

## 1.5 Izveštaj o broju objavljenih tendera - Makedonija

Na osnovu sprovedene analize Informacionog Servisa Tender za državu Makedonija, ukupan broj objavljenih tendera u periodu 01.01.2012 - 31.12.2012. iznosi 295 za podkategoriju delatnosti **38330000 - Rucni instrumenti za merenje dužine**.

U nastavku sledi tabelarni prikaz ukupnog broja objavljenih tendera za navedenu podkategoriju delatnosti.

Region	Broj tendera
Makedonija	295

*Tabela 96. Broj objavljenih tendera za podkategoriju 38330000 - Rucni instrumenti za merenje dužine*



# 2012.



**38340000**

***Instrumenti za merenje kolicine***

## *Sponzor kategorije*



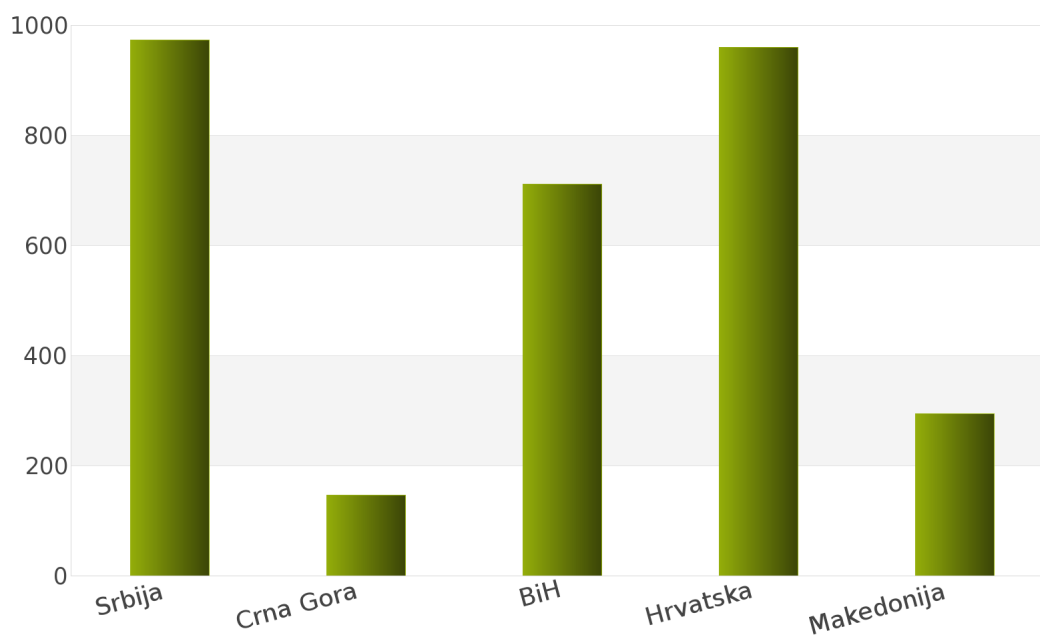
## 1. Izveštaj o broju objavljenih tendera po državama za podkategoriju delatnosti 38340000 - Instrumenti za merenje kolicine

Tokom perioda 01.01.2012 - 31.12.2012., ukupan broj objavljenih tendera za podkategoriju delatnosti **38340000 - Instrumenti za merenje kolicine** iznosi 3087 za sledeće države: Srbija, Crna Gora, Bosna i Hercegovina, Hrvatska, Makedonija.

Rezultati analize prikazani su u *Tabeli 98.* i na *Grafiku 98.*

Država	Broj tendera	u %
Srbija	973	31,5%
Crna Gora	147	4,8%
BiH	712	23,1%
Hrvatska	960	31,1%
Makedonija	295	9,6%
<b>Ukupno</b>	<b>3087</b>	<b>100%</b>

*Tabela 98. Broj objavljenih tendera po državama za podkategoriju 38340000 - Instrumenti za merenje kolicine*



*Grafik 98. Broj objavljenih tendera po državama za podkategoriju 38340000 - Instrumenti za merenje kolicine*

Na osnovu dobijenih rezultata može se uočiti da je najveći udeo u ukupnom broju objavljenih tendera imala Srbija sa 973, odnosno 31,5%. Zatim slede Hrvatska sa 960 (31,1%), Bosna i Hercegovina sa 712 (23,1%), Makedonija sa 295 (9,6%) i Crna Gora sa 147 (4,8%).

U nastavku možete pogledati detaljnu analizu broja objavljenih tendera u okviru svake države pojedinačno i to:

1.1. Izveštaj o broju objavljenih tendera - **Srbija**

1.2. Izveštaj o broju objavljenih tendera - **Crna Gora**

1.3. Izveštaj o broju objavljenih tendera - **Bosna i Hercegovina**

1.4. Izveštaj o broju objavljenih tendera - **Hrvatska**

1.5. Izveštaj o broju objavljenih tendera - **Makedonija**

## 1.1 Izveštaj o broju objavljenih tendera - Srbija

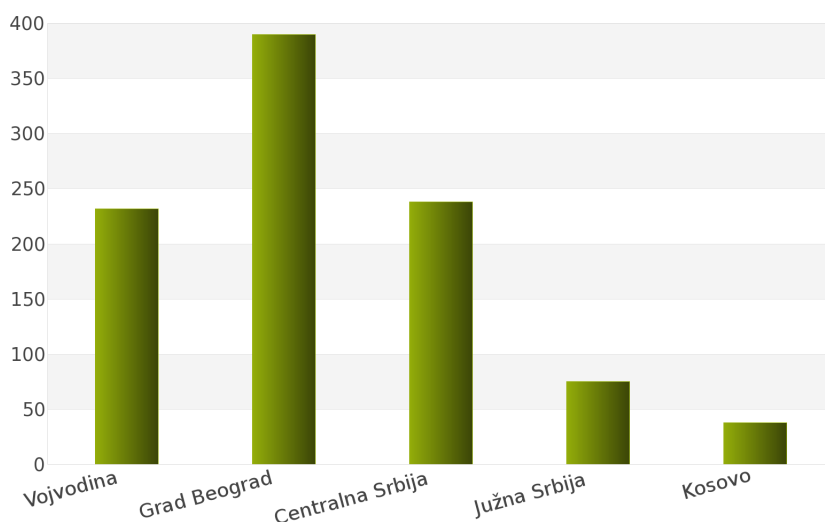
Za podkategoriju delatnosti **38340000 - Instrumenti za merenje kolicine**, ukupan broj raspisanih tendera u periodu 01.01.2012 - 31.12.2012. iznosi 973 za državu Srbija.

Srbija je podeljena na 5 regiona i to: Vojvodina, Grad Beograd, Centralna Srbija, Južna Srbija, Kosovo.

Ukupan broj raspisanih tendera prikazan je u *Tabeli 99.* i na *Grafiku 99.*

Region	Broj tendera	u %
Vojvodina	232	23,8%
Grad Beograd	390	40,1%
Centralna Srbija	238	24,5%
Južna Srbija	75	7,7%
Kosovo	38	3,9%
<b>Ukupno</b>	<b>973</b>	<b>100%</b>

*Tabela 99. Broj objavljenih tendera po regionima za podkategoriju 38340000 - Instrumenti za merenje kolicine*



*Grafik 99. Broj objavljenih tendera po regionima za podkategoriju 38340000 - Instrumenti za merenje kolicine*

Najviše tendera raspisano je u regionu Grad Beograd i to 390, odnosno 40,1%. Zatim slede regioni Centralna Srbija sa 238 (24,5%), Vojvodina sa 232 (23,8%), Južna Srbija sa 75 (7,7%) i Kosovo sa 38 (3,9%).

## 1.2 Izveštaj o broju objavljenih tendera - Crna Gora

Nakon sprovedene analize ukupan broj objavljenih tendera za podkategoriju delatnosti **38340000 - Instrumenti za merenje kolicine** u periodu 01.01.2012 - 31.12.2012. za državu Crna Gora iznosi 147.

Rezultati dobijeni analizom prikazani su u Tabeli 100.

Region	Broj tendera
Crna Gora	147

Tabela 100. Broj objavljenih tendera za podkategoriju 38340000 - Instrumenti za merenje kolicine

## 1.3 Izveštaj o broju objavljenih tendera - Bosna i Hercegovina

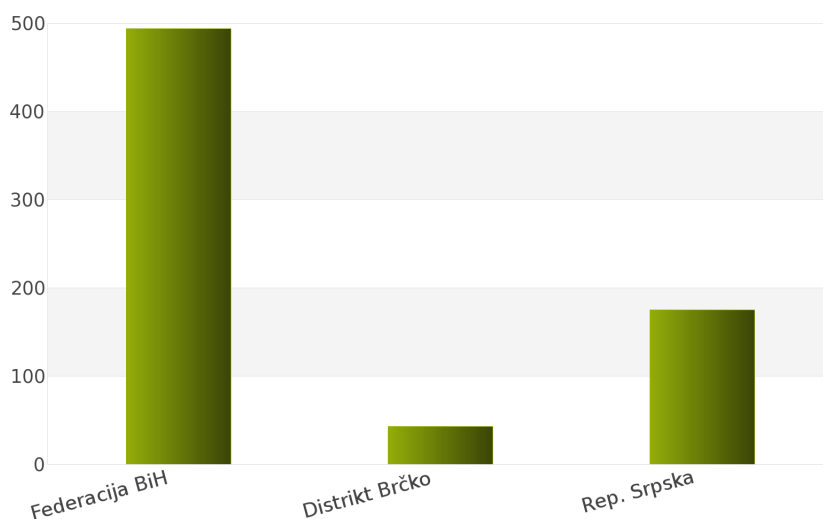
Tokom posmatranog perioda 01.01.2012 - 31.12.2012. za podkategoriju delatnosti **38340000 - Instrumenti za merenje kolicine**, ukupan broj objavljenih tendera iznosi 712 za državu Bosna i Hercegovina.

Bosna i Hercegovina je podeljena na sledeće regione: Federacija Bosna i Hercegovina, Distrikt Brčko, Republika Srpska.

Broj objavljenih tendera po regionima prikazan je u Tabeli 101. i na Grafiku 101.

Region	Broj tendera	u %
Federacija BiH	494	69,4%
Distrikt Brčko	43	6,0%
Rep. Srpska	175	24,6%
<b>Ukupno</b>	<b>712</b>	<b>100%</b>

Tabela 101. Broj objavljenih tendera po regionima za podkategoriju 38340000 - Instrumenti za merenje kolicine



Grafik 101. Broj objavljenih tendera po regionima za podkategoriju 38340000 - Instrumenti za merenje kolicine

Na osnovu podataka iz Tabele 101. može se uočiti da je region Federacija Bosna i Hercegovina imao najviše objavljenih tendera i to 494, odnosno 69,4%. Zatim slede regioni Republika Srpska sa 175 (24,6%) i Distrikt Brčko sa 43 (6,0%).

## 1.4 Izveštaj o broju objavljenih tendera - Hrvatska

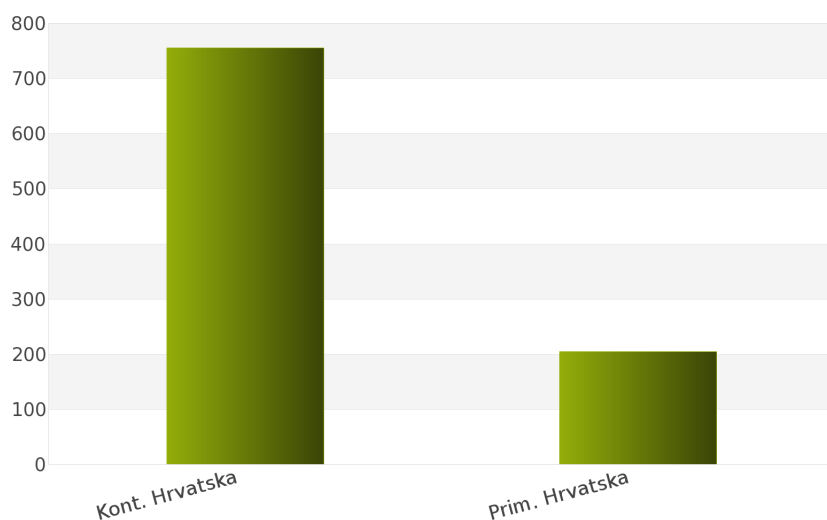
Na osnovu sprovedene analize Informacionog Servisa Tender za državu Hrvatska, ukupan broj objavljenih tendera u periodu 01.01.2012 - 31.12.2012. iznosi 960 za podkategoriju delatnosti **38340000 - Instrumenti za merenje kolicine**.

Hrvatska obuhvata sledeće regione: Kontinentalna Hrvatska, Primorska Hrvatska.

U nastavku sledi tabelarni prikaz ukupnog broja objavljenih tendera za navedenu podkategoriju delatnosti.

Region	Broj tendera	u %
Kont. Hrvatska	755	78,7%
Prim. Hrvatska	205	21,4%
<b>Ukupno</b>	<b>960</b>	<b>100%</b>

Tabela 102. Broj objavljenih tendera po regionima za podkategoriju 38340000 - Instrumenti za merenje kolicine



Grafik 102. Broj objavljenih tendera po regionima za podkategoriju 38340000 - Instrumenti za merenje kolicine

Najviše objavljenih tendera za navedenu podkategoriju delatnosti imao je region Kontinentalna Hrvatska i to 755, odnosno 78,7%. Zatim sledi region Primorska Hrvatska sa 205 (21,4%).

## 1.5 Izveštaj o broju objavljenih tendera - Makedonija

Rezultati dobijeni analizom pokazuju da za državu Makedonija u periodu 01.01.2012 - 31.12.2012., ukupan broj objavljenih tendera za podkategoriju delatnosti **38340000 - Instrumenti za merenje kolicine** iznosi 295.

Ukupan broj objavljenih tendera prikazan je u Tabeli 103.

Region	Broj tendera
Makedonija	295

Tabela 103. Broj objavljenih tendera za podkategoriju 38340000 - Instrumenti za merenje kolicine

# 2012.





**38400000**

***Instrumenti za proveru fizičkih  
svojstava***

*Sponzor kategorije*



## ***SADRŽAJ***

### **ID i naziv podkategorija**

[38410000] Instrumenti za merenje

[38420000] Instrumenti za merenje protoka, nivoa i pritiska tečnosti i  
gasova

[38430000] Aparati za detekciju i analizu

***38410000***

***Merni instrumenti***

*Sponzor kategorije*



*Sponzor podkategorije*



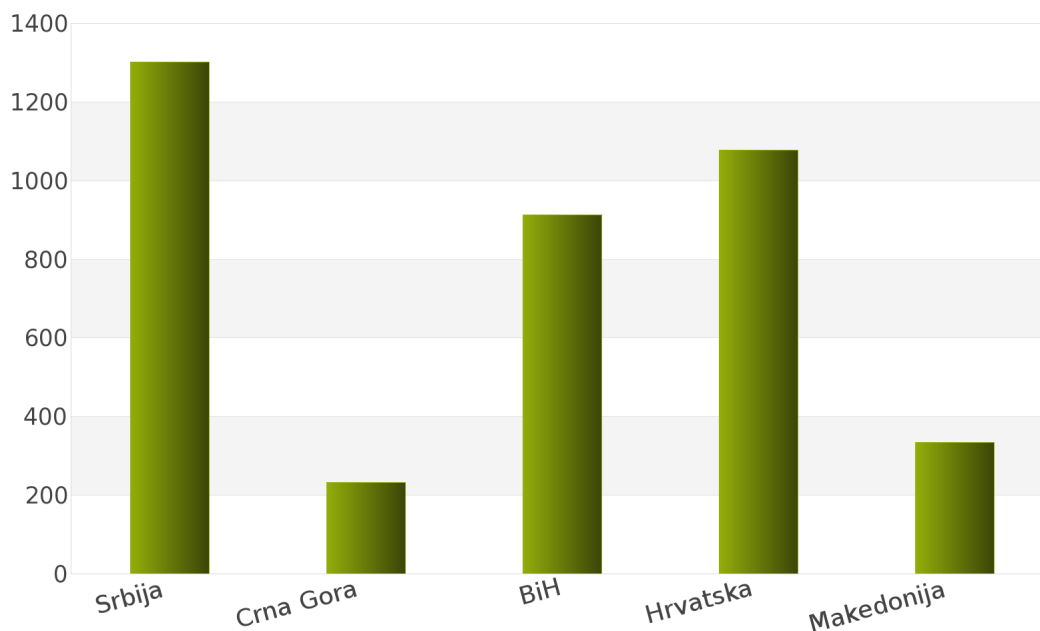
## 1. Izveštaj o broju objavljenih tendera po državama za podkategoriju delatnosti 38410000 - Merni instrumenti

U toku perioda 01.01.2012 - 31.12.2012., ukupan broj objavljenih tendera za podkategoriju delatnosti **38410000 - Merni instrumenti** iznosi 3859 za sledeće države: Srbija, Crna Gora, Bosna i Hercegovina, Hrvatska, Makedonija.

Podaci dobijeni analizom prikazani su u *Tabeli 108.* i na *Grafiku 108.*

Država	Broj tendera	u %
Srbija	1301	33,7%
Crna Gora	233	6,0%
BiH	913	23,7%
Hrvatska	1078	27,9%
Makedonija	334	8,7%
<b>Ukupno</b>	<b>3859</b>	<b>100%</b>

*Tabela 108. Broj objavljenih tendera po državama za podkategoriju 38410000 - Merni instrumenti*



*Grafik 108. Broj objavljenih tendera po državama za podkategoriju 38410000 - Merni instrumenti*

Na osnovu rezultata dobijenih analizom može se uočiti da je najveći udeo u ukupnom broju objavljenih tendera imala Srbija sa 1301, odnosno 33,7%. Zatim slede Hrvatska sa 1078 (27,9%), Bosna i Hercegovina sa 913 (23,7%), Makedonija sa 334 (8,7%) i Crna Gora sa 233 (6,0%).

U nastavku možete pogledati detaljnu analizu broja objavljenih tendera u okviru svake države pojedinačno i to:

1.1. Izveštaj o broju objavljenih tendera - **Srbija**

1.2. Izveštaj o broju objavljenih tendera - **Crna Gora**

1.3. Izveštaj o broju objavljenih tendera - **Bosna i Hercegovina**

1.4. Izveštaj o broju objavljenih tendera - **Hrvatska**

1.5. Izveštaj o broju objavljenih tendera - **Makedonija**

## 1.1 Izveštaj o broju objavljenih tendera - Srbija

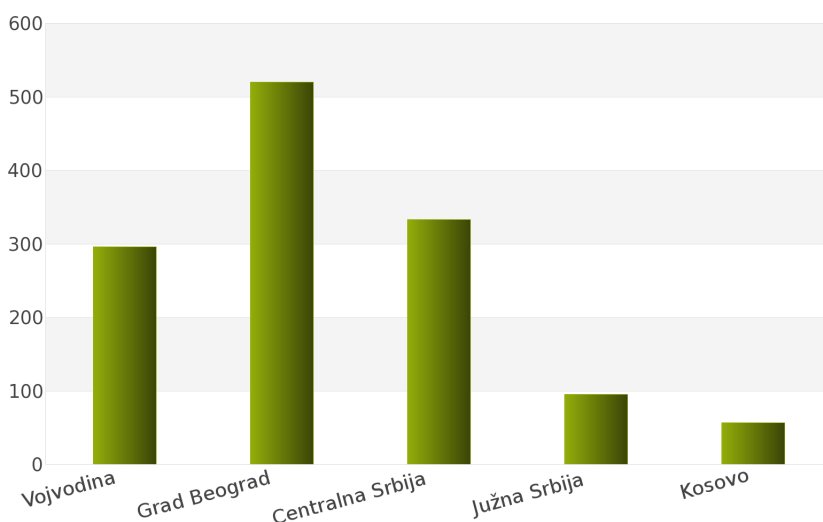
Nakon sprovedene analize ukupan broj objavljenih tendera za podkategoriju delatnosti **38410000 - Merni instrumenti** u periodu 01.01.2012 - 31.12.2012. za državu Srbija iznosi 1301.

Država Srbija podeljena je na 5 regiona: Vojvodina, Grad Beograd, Centralna Srbija, Južna Srbija, Kosovo.

Rezultati dobijeni analizom prikazani su u *Tabeli 109.* i na *Grafiku 109.*

Region	Broj tendera	u %
Vojvodina	296	22,8%
Grad Beograd	520	40,0%
Centralna Srbija	333	25,6%
Južna Srbija	95	7,3%
Kosovo	57	4,4%
<b>Ukupno</b>	<b>1301</b>	<b>100%</b>

*Tabela 109. Broj objavljenih tendera po regionima za podkategoriju 38410000 - Merni instrumenti*



*Grafik 109. Broj objavljenih tendera po regionima za podkategoriju 38410000 - Merni instrumenti*

Najveći udeo u ukupnom broju objavljenih tendera ostvario je region Grad Beograd sa 520, odnosno 40,0%. Zatim slede regioni Centralna Srbija sa 333 (25,6%), Vojvodina sa 296 (22,8%), Južna Srbija sa 95 (7,3%) i Kosovo sa 57 (4,4%).

## 1.2 Izveštaj o broju objavljenih tendera - Crna Gora

Tokom posmatranog perioda 01.01.2012 - 31.12.2012. za podkategoriju delatnosti **38410000 - Merni instrumenti**, ukupan broj objavljenih tendera iznosi 233 za državu Crna Gora.

Broj objavljenih tendera prikazan je u Tabeli 110.

Region	Broj tendera
Crna Gora	233

Tabela 110. Broj objavljenih tendera za podkategoriju 38410000 - Merni instrumenti

## 1.3 Izveštaj o broju objavljenih tendera - Bosna i Hercegovina

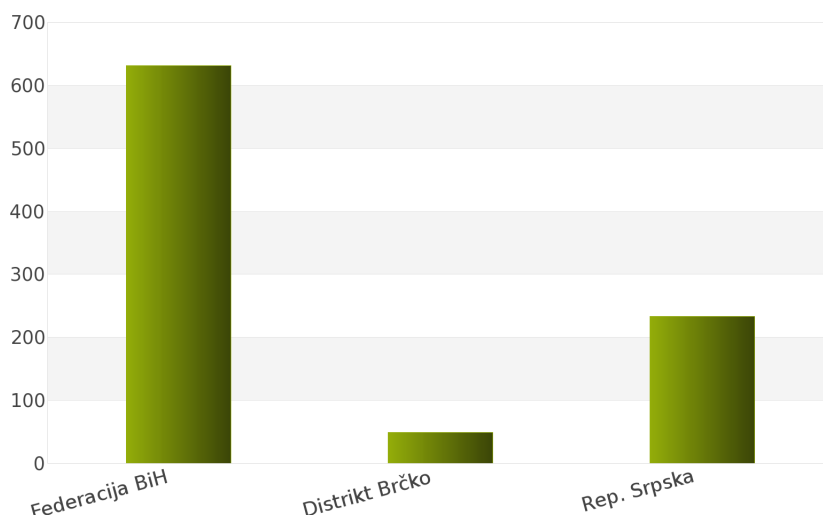
Na osnovu sprovedene analize Informacionog Servisa Tender za državu Bosna i Hercegovina, ukupan broj objavljenih tendera u periodu 01.01.2012 - 31.12.2012. iznosi 913 za podkategoriju delatnosti **38410000 - Merni instrumenti**.

Bosna i Hercegovina obuhvata sledeće regione: Federacija Bosna i Hercegovina, Distrikt Brčko, Republika Srpska.

U nastavku sledi tabelarni prikaz ukupnog broja objavljenih tendera za navedenu podkategoriju delatnosti.

Region	Broj tendera	u %
Federacija BiH	631	69,1%
Distrikt Brčko	49	5,4%
Rep. Srpska	233	25,5%
<b>Ukupno</b>	<b>913</b>	<b>100%</b>

Tabela 111. Broj objavljenih tendera po regionima za podkategoriju 38410000 - Merni instrumenti



Grafik 111. Broj objavljenih tendera po regionima za podkategoriju 38410000 - Merni instrumenti

Najviše objavljenih tendera za navedenu podkategoriju delatnosti imao je region Federacija Bosna i Hercegovina i to 631, odnosno 69,1%. Zatim slede regioni Republika Srpska sa 233 (25,5%) i Distrikt Brčko sa 49 (5,4%).



## 1.4 Izveštaj o broju objavljenih tendera - Hrvatska

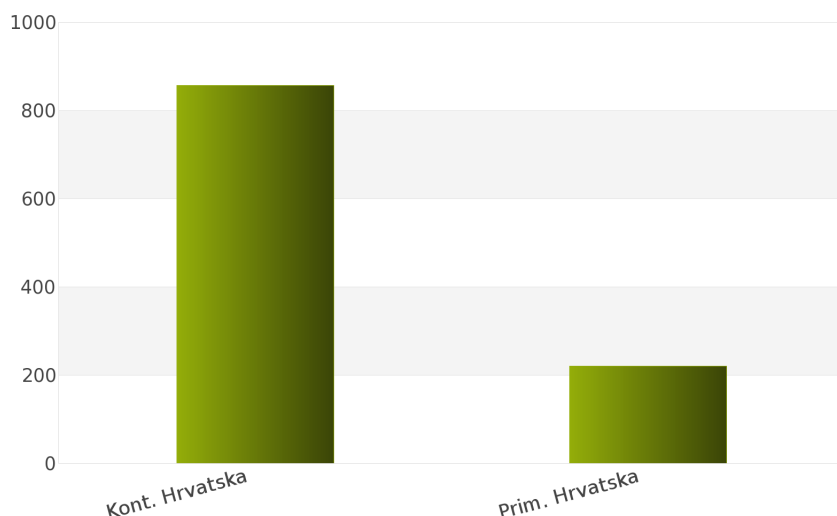
Rezultati dobijeni analizom pokazuju da za državu Hrvatska u periodu 01.01.2012 - 31.12.2012., ukupan broj objavljenih tendera za podkategoriju delatnosti **38410000 - Merni instrumenti** iznosi 1078.

Regione koje obuhvata Hrvatska su: Kontinentalna Hrvatska, Primorska Hrvatska.

Udeo pojedinih regiona u ukupnom broju objavljenih tendera predstavljen je u *Tabeli 112.* i na *Grafiku 112.*

Region	Broj tendera	u %
Kont. Hrvatska	857	79,5%
Prim. Hrvatska	221	20,5%
<b>Ukupno</b>	<b>1078</b>	<b>100%</b>

*Tabela 112. Broj objavljenih tendera po regionima za podkategoriju 38410000 - Merni instrumenti*



*Grafik 112. Broj objavljenih tendera po regionima za podkategoriju 38410000 - Merni instrumenti*

Shodno dobijenim rezultatima najveći broj objavljenih tendera imao je region Kontinentalna Hrvatska i to 857, odnosno 79,5%. Zatim sledi region Primorska Hrvatska sa 221 (20,5%).

## 1.5 Izveštaj o broju objavljenih tendera - Makedonija

Za podkategoriju delatnosti **38410000 - Merni instrumenti**, ukupan broj raspisanih tendera u periodu 01.01.2012 - 31.12.2012. iznosi 334 za državu Makedonija.

Ukupan broj raspisanih tendera prikazan je u *Tabeli 113.*

Region	Broj tendera
Makedonija	334

*Tabela 113. Broj objavljenih tendera za podkategoriju 38410000 - Merni instrumenti*

# 2012.



**38420000**

*Instrumenti za merenje protoka,  
nivoa i pritiska tecnosti i plinova*

*Sponzor kategorije*



*Sponzor podkategorije*



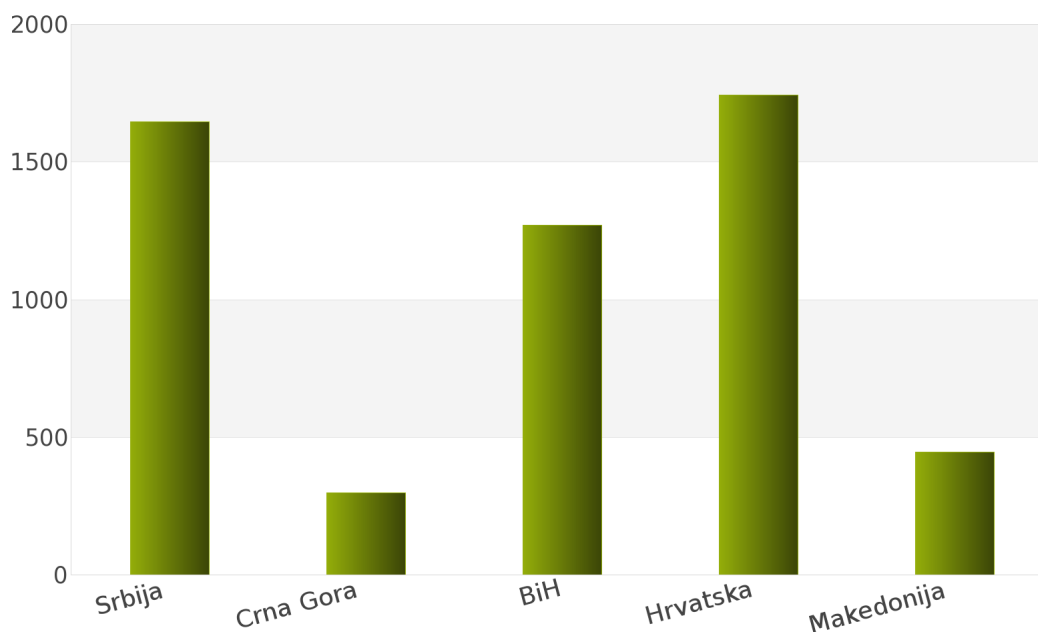
## 1. Izveštaj o broju objavljenih tendera po državama za podkategoriju delatnosti 38420000 - Instrumenti za merenje protoka, nivoa i pritiska tecnosti i plinova

Analizom Informacionog Servisa Tender, ukupan broj objavljenih tendera za podkategoriju delatnosti **38420000 - Instrumenti za merenje protoka, nivoa i pritiska tecnosti i plinova** u periodu 01.01.2012 - 31.12.2012. iznosi 5402 za sledeće države: Srbija, Crna Gora, Bosna i Hercegovina, Hrvatska, Makedonija.

Ukupan broj objavljenih tendera za podkategoriju delatnosti **38420000 - Instrumenti za merenje protoka, nivoa i pritiska tecnosti i plinova** prikazan je u *Tabeli 115.* i na *Grafiku 115.*

Država	Broj tendera	u %
Srbija	1646	30,5%
Crna Gora	299	5,5%
BiH	1270	23,5%
Hrvatska	1742	32,3%
Makedonija	445	8,2%
<b>Ukupno</b>	<b>5402</b>	<b>100%</b>

*Tabela 115. Broj objavljenih tendera po državama za podkategoriju 38420000 - Instrumenti za merenje protoka, nivoa i pritiska tecnosti i plinova*



*Grafik 115. Broj objavljenih tendera po državama za podkategoriju 38420000 - Instrumenti za merenje protoka, nivoa i pritiska tecnosti i plinova*

Na osnovu podataka iz *Tabele 115.* najveći broj objavljenih tendera imala je Hrvatska i to 1742, odnosno 32,3%. Zatim slede države Srbija sa 1646 (30,5%), Bosna i Hercegovina sa 1270 (23,5%), Makedonija sa 445 (8,2%) i Crna Gora sa 299 (5,5%).

U nastavku možete pogledati detaljnu analizu broja objavljenih tendera u okviru svake države pojedinačno i to:

1.1. Izveštaj o broju objavljenih tendera - **Srbija**

1.2. Izveštaj o broju objavljenih tendera - **Crna Gora**

1.3. Izveštaj o broju objavljenih tendera - **Bosna i Hercegovina**

1.4. Izveštaj o broju objavljenih tendera - **Hrvatska**

1.5. Izveštaj o broju objavljenih tendera - **Makedonija**

## 1.1 Izveštaj o broju objavljenih tendera - Srbija

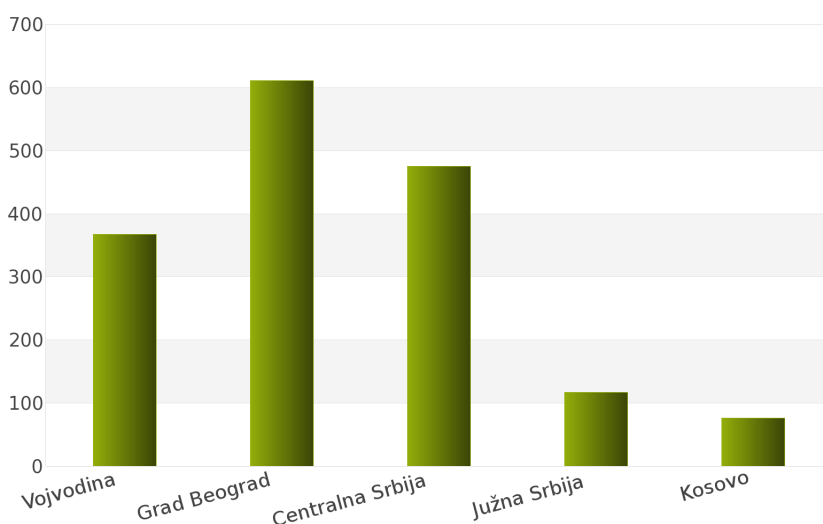
Tokom posmatranog perioda 01.01.2012 - 31.12.2012. za podkategoriju delatnosti **38420000 - Instrumenti za merenje protoka, nivoa i pritiska tecnosti i plinova**, ukupan broj objavljenih tendera iznosi 1646 za državu Srbija.

Srbija je podeljena na sledeće regione: Vojvodina, Grad Beograd, Centralna Srbija, Južna Srbija, Kosovo.

Broj objavljenih tendera po regionima prikazan je u *Tabeli 116.* i na *Grafiku 116.*

Region	Broj tendera	u %
Vojvodina	367	22,3%
Grad Beograd	611	37,1%
Centralna Srbija	475	28,9%
Južna Srbija	117	7,1%
Kosovo	76	4,6%
<b>Ukupno</b>	<b>1646</b>	<b>100%</b>

*Tabela 116. Broj objavljenih tendera po regionima za podkategoriju 38420000 - Instrumenti za merenje protoka, nivoa i pritiska tecnosti i plinova*



*Grafik 116. Broj objavljenih tendera po regionima za podkategoriju 38420000 - Instrumenti za merenje protoka, nivoa i pritiska tecnosti i plinova*

Na osnovu podataka iz *Tabele 116.* može se uočiti da je region Grad Beograd imao najviše objavljenih tendera i to 611, odnosno 37,1%. Zatim slede regioni Centralna Srbija sa 475 (28,9%), Vojvodina sa 367 (22,3%), Južna Srbija sa 117 (7,1%) i Kosovo sa 76 (4,6%).

## 1.2 Izveštaj o broju objavljenih tendera - Crna Gora

Na osnovu sprovedene analize Informacionog Servisa Tender za državu Crna Gora, ukupan broj objavljenih tendera u periodu 01.01.2012 - 31.12.2012. iznosi 299 za podkategoriju delatnosti **38420000 - Instrumenti za merenje protoka, nivoa i pritiska tecnosti i plinova**.

U nastavku sledi tabelarni prikaz ukupnog broja objavljenih tendera za navedenu podkategoriju delatnosti.

Region	Broj tendera
Crna Gora	299

*Tabela 117. Broj objavljenih tendera za podkategoriju 38420000 - Instrumenti za merenje protoka, nivoa i pritiska tecnosti i plinova*

## 1.3 Izveštaj o broju objavljenih tendera - Bosna i Hercegovina

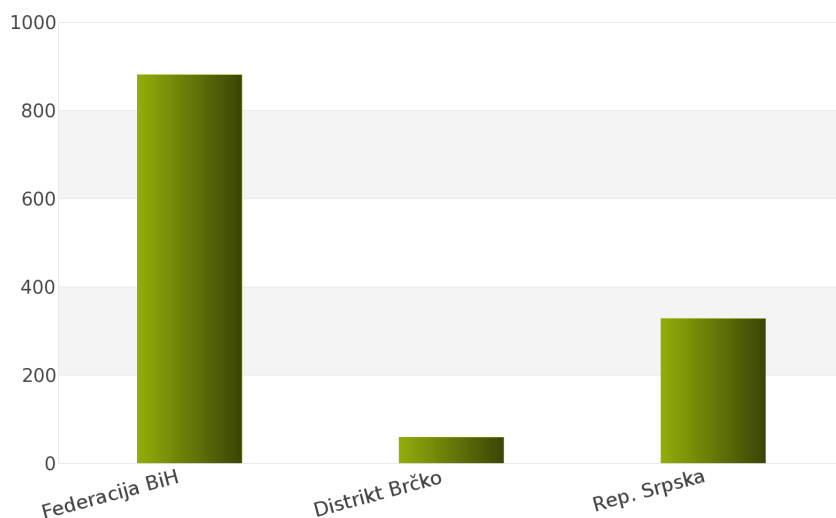
Rezultati dobijeni analizom pokazuju da za državu Bosna i Hercegovina u periodu 01.01.2012 - 31.12.2012., ukupan broj objavljenih tendera za podkategoriju delatnosti **38420000 - Instrumenti za merenje protoka, nivoa i pritiska tecnosti i plinova** iznosi 1270.

Regione koje obuhvata Bosna i Hercegovina su: Federacija Bosna i Hercegovina, Distrikt Brčko, Republika Srpska.

Udeo pojedinih regiona u ukupnom broju objavljenih tendera predstavljen je u *Tabeli 118.* i na *Grafiku 118.*

Region	Broj tendera	u %
Federacija BiH	881	69,4%
Distrikt Brčko	60	4,7%
Rep. Srpska	329	25,9%
<b>Ukupno</b>	<b>1270</b>	<b>100%</b>

*Tabela 118. Broj objavljenih tendera po regionima za podkategoriju 38420000 - Instrumenti za merenje protoka, nivoa i pritiska tecnosti i plinova*



*Grafik 118. Broj objavljenih tendera po regionima za podkategoriju 38420000 - Instrumenti za merenje protoka, nivoa i pritiska tecnosti i plinova*

Shodno dobijenim rezultatima najveći broj objavljenih tendera imao je region Federacija Bosna i Hercegovina i to 881, odnosno 69,4%. Zatim slede regioni Republika Srpska sa 329 (25,9%) i Distrikt Brčko sa 60 (4,7%).

## 1.4 Izveštaj o broju objavljenih tendera - Hrvatska

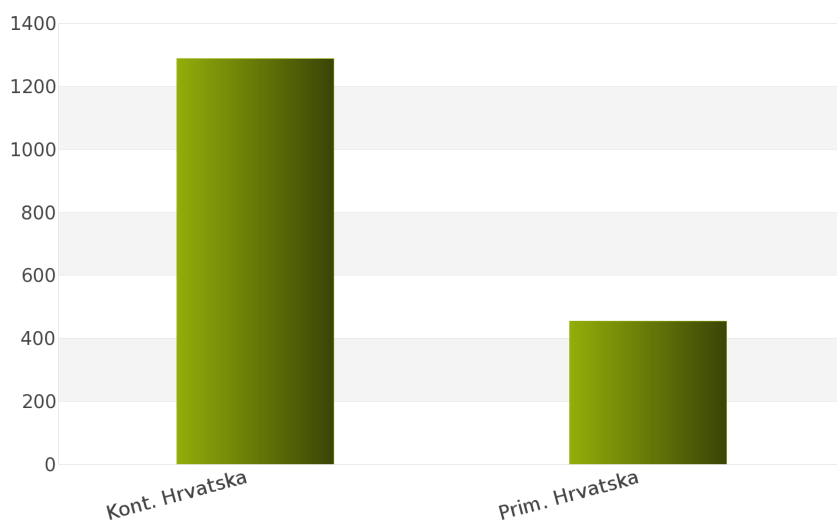
Za podkategoriju delatnosti **38420000 - Instrumenti za merenje protoka, nivoa i pritiska tecnosti i plinova**, ukupan broj raspisanih tendera u periodu 01.01.2012 - 31.12.2012. iznosi 1742 za državu Hrvatska.

Hrvatska je podeljena na 2 regiona i to: Kontinentalna Hrvatska, Primorska Hrvatska.

Ukupan broj raspisanih tendera prikazan je u *Tabeli 119.* i na *Grafiku 119.*

Region	Broj tendera	u %
Kont. Hrvatska	1288	73,9%
Prim. Hrvatska	454	26,1%
<b>Ukupno</b>	<b>1742</b>	<b>100%</b>

*Tabela 119. Broj objavljenih tendera po regionima za podkategoriju 38420000 - Instrumenti za merenje protoka, nivoa i pritiska tecnosti i plinova*



*Grafik 119. Broj objavljenih tendera po regionima za podkategoriju 38420000 - Instrumenti za merenje protoka, nivoa i pritiska tecnosti i plinova*

Najviše tendera raspisano je u regionu Kontinentalna Hrvatska i to 1288, odnosno 73,9%. Zatim sledi region Primorska Hrvatska sa 454 (26,1%).

## 1.5 Izveštaj o broju objavljenih tendera - Makedonija

Nakon sprovedene analize ukupan broj objavljenih tendera za podkategoriju delatnosti **38420000 - Instrumenti za merenje protoka, nivoa i pritiska tecnosti i plinova** u periodu 01.01.2012 - 31.12.2012. za državu Makedonija iznosi 445.

Rezultati dobijeni analizom prikazani su u *Tabeli 120.*

Region	Broj tendera
Makedonija	445

*Tabela 120. Broj objavljenih tendera za podkategoriju 38420000 - Instrumenti za merenje protoka, nivoa i pritiska tecnosti i plinova*



# 2012.



**38430000**

***Aparati za detekciju i analizu***

*Sponzor kategorije*



*Sponzor podkategorije*



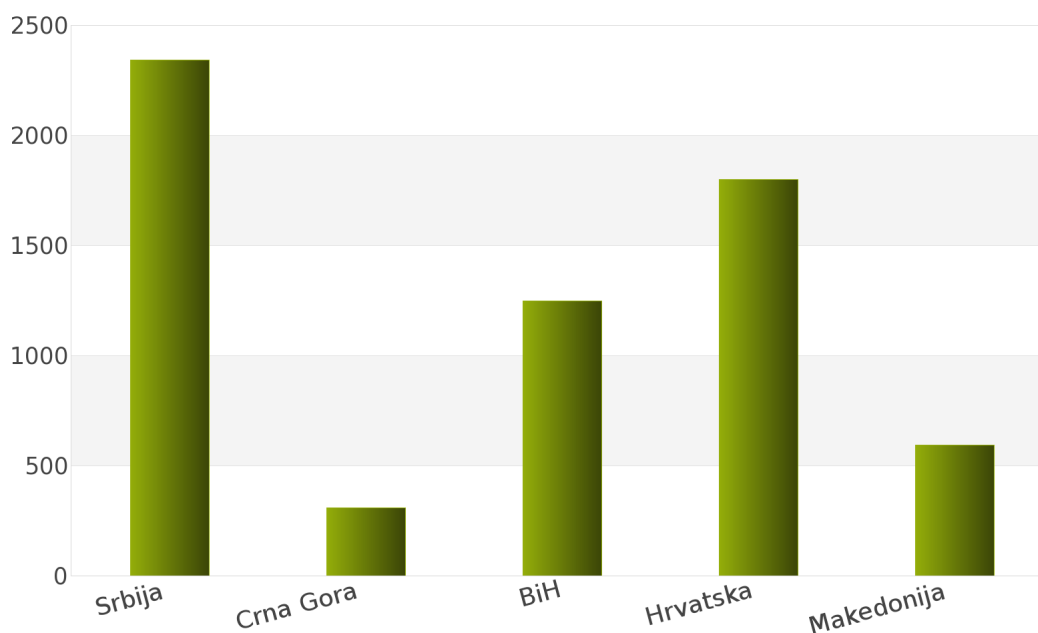
## 1. Izveštaj o broju objavljenih tendera po državama za podkategoriju delatnosti 38430000 - Aparati za detekciju i analizu

Na osnovu podataka kojima raspolaže Informacioni Servis Tender kreirana je *Tabela 122.* u kojoj je prikazan ukupan broj objavljenih tendera za podkategoriju delatnosti **38430000 - Aparati za detekciju i analizu** za sledeće države: Srbija, Crna Gora, Bosna i Hercegovina, Hrvatska, Makedonija.

Podaci u *Tabeli 122.* se odnose na tendere koji su objavljeni u periodu 01.01.2012 - 31.12.2012. godine.

Država	Broj tendera	u %
Srbija	2341	37,2%
Crna Gora	309	4,9%
BiH	1248	19,8%
Hrvatska	1801	28,6%
Makedonija	595	9,5%
<b>Ukupno</b>	<b>6294</b>	<b>100%</b>

*Tabela 122. Broj objavljenih tendera po državama za podkategoriju 38430000 - Aparati za detekciju i analizu*



*Grafik 122. Broj objavljenih tendera po državama za podkategoriju 38430000 - Aparati za detekciju i analizu*

U posmatranom periodu za podkategoriju **38430000 - Aparati za detekciju i analizu**, ukupan broj objavljenih tendera iznosi 6294. Najviše tendera za navedenu podkategoriju imala je Srbija i to 2341, što čini 37,2% od ukupnog broja objavljenih tendera. Zatim slede države Hrvatska sa 1801 (28,6%), Bosna i Hercegovina sa 1248 (19,8%), Makedonija sa 595 (9,5%) i Crna Gora sa 309 (4,9%).

U nastavku možete pogledati detaljnu analizu broja objavljenih tendera u okviru svake države pojedinačno i to:

1.1. Izveštaj o broju objavljenih tendera - **Srbija**

1.2. Izveštaj o broju objavljenih tendera - **Crna Gora**

1.3. Izveštaj o broju objavljenih tendera - **Bosna i Hercegovina**

1.4. Izveštaj o broju objavljenih tendera - **Hrvatska**

1.5. Izveštaj o broju objavljenih tendera - **Makedonija**

## 1.1 Izveštaj o broju objavljenih tendera - Srbija

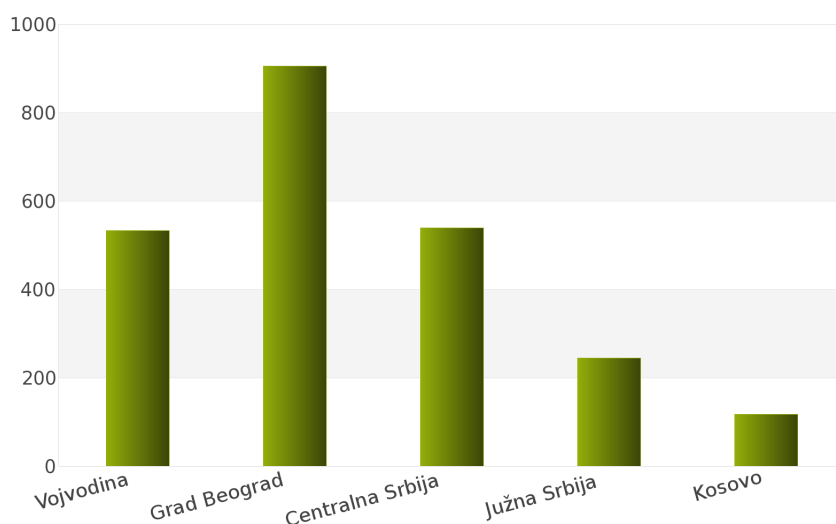
Na osnovu sprovedene analize Informacionog Servisa Tender za državu Srbija, ukupan broj objavljenih tendera u periodu 01.01.2012 - 31.12.2012. iznosi 2341 za podkategoriju delatnosti **38430000 - Aparati za detekciju i analizu**.

Srbija obuhvata sledeće regione: Vojvodina, Grad Beograd, Centralna Srbija, Južna Srbija, Kosovo.

U nastavku sledi tabelarni prikaz ukupnog broja objavljenih tendera za navedenu podkategoriju delatnosti.

Region	Broj tendera	u %
Vojvodina	533	22,8%
Grad Beograd	906	38,7%
Centralna Srbija	540	23,1%
Južna Srbija	245	10,5%
Kosovo	117	5%
<b>Ukupno</b>	<b>2341</b>	<b>100%</b>

Tabela 123. Broj objavljenih tendera po regionima za podkategoriju 38430000 - Aparati za detekciju i analizu



Grafik 123. Broj objavljenih tendera po regionima za podkategoriju 38430000 - Aparati za detekciju i analizu

Najviše objavljenih tendera za navedenu podkategoriju delatnosti imao je region Grad Beograd i to 906, odnosno 38,7%. Zatim slede regioni Centralna Srbija sa 540 (23,1%), Vojvodina sa 533 (22,8%), Južna Srbija sa 245 (10,5%) i Kosovo sa 117 (5%).

## 1.2 Izveštaj o broju objavljenih tendera - Crna Gora

Rezultati dobijeni analizom pokazuju da za državu Crna Gora u periodu 01.01.2012 - 31.12.2012., ukupan broj objavljenih tendera za podkategoriju delatnosti **38430000 - Aparati za detekciju i analizu** iznosi 309.

Ukupan broj objavljenih tendera prikazan je u *Tabeli 124*.

Region	Broj tendera
Crna Gora	309

*Tabela 124. Broj objavljenih tendera za podkategoriju 38430000 - Aparati za detekciju i analizu*

## 1.3 Izveštaj o broju objavljenih tendera - Bosna i Hercegovina

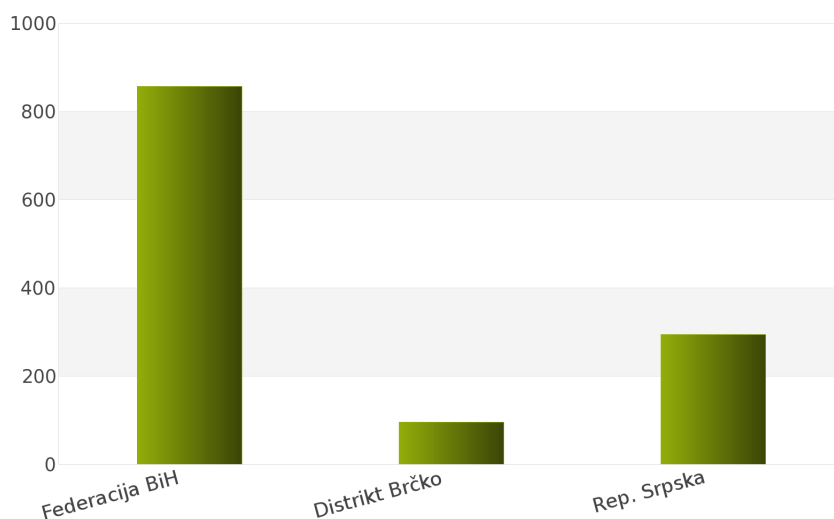
Za podkategoriju delatnosti **38430000 - Aparati za detekciju i analizu**, ukupan broj raspisanih tendera u periodu 01.01.2012 - 31.12.2012. iznosi 1248 za državu Bosna i Hercegovina.

Bosna i Hercegovina je podeljena na 3 regiona i to: Federacija Bosna i Hercegovina, Distrikt Brčko, Republika Srpska.

Ukupan broj raspisanih tendera prikazan je u *Tabeli 125*. i na *Grafiku 125*.

Region	Broj tendera	u %
Federacija BiH	857	68,7%
Distrikt Brčko	96	7,7%
Rep. Srpska	295	23,6%
<b>Ukupno</b>	<b>1248</b>	<b>100%</b>

*Tabela 125. Broj objavljenih tendera po regionima za podkategoriju 38430000 - Aparati za detekciju i analizu*



*Grafik 125. Broj objavljenih tendera po regionima za podkategoriju 38430000 - Aparati za detekciju i analizu*

Najviše tendera raspisano je u regionu Federacija Bosna i Hercegovina i to 857, odnosno 68,7%. Zatim slede regioni Republika Srpska sa 295 (23,6%) i Distrikt Brčko sa 96 (7,7%).

## 1.4 Izveštaj o broju objavljenih tendera - Hrvatska

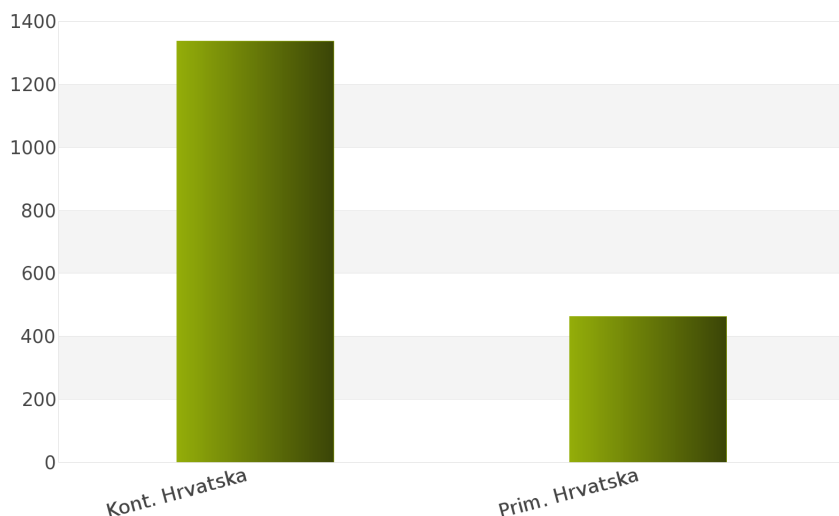
Nakon sprovedene analize ukupan broj objavljenih tendera za podkategoriju delatnosti **38430000 - Aparati za detekciju i analizu** u periodu 01.01.2012 - 31.12.2012. za državu Hrvatska iznosi 1801.

Država Hrvatska podeljena je na 2 regiona: Kontinentalna Hrvatska, Primorska Hrvatska.

Rezultati dobijeni analizom prikazani su u *Tabeli 126.* i na *Grafiku 126.*

Region	Broj tendera	u %
Kont. Hrvatska	1337	74,2%
Prim. Hrvatska	464	25,8%
<b>Ukupno</b>	<b>1801</b>	<b>100%</b>

*Tabela 126. Broj objavljenih tendera po regionima za podkategoriju 38430000 - Aparati za detekciju i analizu*



*Grafik 126. Broj objavljenih tendera po regionima za podkategoriju 38430000 - Aparati za detekciju i analizu*

Najveći udeo u ukupnom broju objavljenih tendera ostvario je region Kontinentalna Hrvatska sa 1337, odnosno 74,2%. Zatim sledi region Primorska Hrvatska sa 464 (25,8%).

## 1.5 Izveštaj o broju objavljenih tendera - Makedonija

Tokom posmatranog perioda 01.01.2012 - 31.12.2012. za podkategoriju delatnosti **38430000 - Aparati za detekciju i analizu**, ukupan broj objavljenih tendera iznosi 595 za državu Makedonija.

Broj objavljenih tendera prikazan je u *Tabeli 127.*

Region	Broj tendera
Makedonija	595

*Tabela 127. Broj objavljenih tendera za podkategoriju 38430000 - Aparati za detekciju i analizu*

# 2012.





**38500000**

***Aparati za proveru i ispitivanje***

*Sponzor kategorije*



## *SADRŽAJ*

### ID i naziv podkategorija

- [38510000] Mikroskopi
- [38520000] Skeneri
- [38530000] Difrakcijski aparati
- [38540000] Mašine i aparati za ispitivanje i merenje
- [38550000] Brojila
- [38560000] Brojila u proizvodnji
- [38570000] Instrumenti i aparati za regulaciju i kontrolu
- [38580000] Nemedicinska oprema sa zračenjem

*38510000*  
*Mikroskopi*

*Sponzor kategorije*



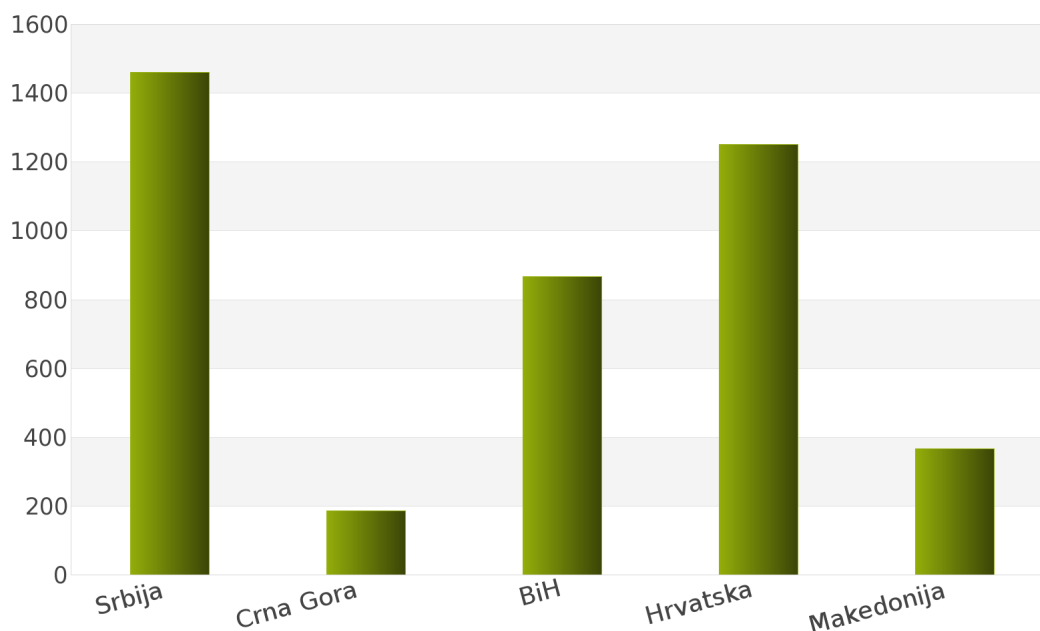
## 1. Izveštaj o broju objavljenih tendera po državama za podkategoriju delatnosti 38510000 - Mikroskopi

Ukupan broj objavljenih tendera u periodu 01.01.2012 - 31.12.2012. za podkategoriju delatnosti **38510000 - Mikroskopi** iznosi 4131. Države koje su obuhvaćene analizom su: Srbija, Crna Gora, Bosna i Hercegovina, Hrvatska, Makedonija.

Podaci dobijeni analizom za podkategoriju delatnosti **38510000 - Mikroskopi** prikazani su u *Tabeli 132.* i na *Grafiku 132.*

Država	Broj tendera	u %
Srbija	1461	35,4%
Crna Gora	186	4,5%
BiH	866	21,0%
Hrvatska	1251	30,3%
Makedonija	367	8,9%
<b>Ukupno</b>	<b>4131</b>	<b>100%</b>

*Tabela 132. Broj objavljenih tendera po državama za podkategoriju 38510000 - Mikroskopi*



*Grafik 132. Broj objavljenih tendera po državama za podkategoriju 38510000 - Mikroskopi*

Iz *Tabele 132.* i *Grafika 132.* može se uočiti da je Srbija sa 1461, odnosno 35,4% imala najveći broj raspisanih tendera u posmatranom periodu. Zatim slede Hrvatska sa 1251 (30,3%), Bosna i Hercegovina sa 866 (21,0%), Makedonija sa 367 (8,9%) i Crna Gora sa 186 (4,5%).

U nastavku možete pogledati detaljnu analizu broja objavljenih tendera u okviru svake države pojedinačno i to:

1.1. Izveštaj o broju objavljenih tendera - **Srbija**

1.2. Izveštaj o broju objavljenih tendera - **Crna Gora**

1.3. Izveštaj o broju objavljenih tendera - **Bosna i Hercegovina**

1.4. Izveštaj o broju objavljenih tendera - **Hrvatska**

1.5. Izveštaj o broju objavljenih tendera - **Makedonija**

## 1.1 Izveštaj o broju objavljenih tendera - Srbija

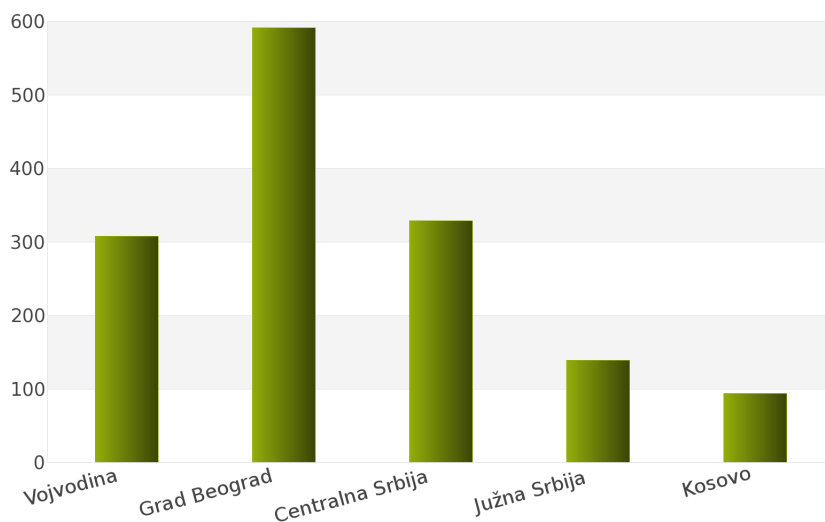
Rezultati dobijeni analizom pokazuju da za državu Srbija u periodu 01.01.2012 - 31.12.2012., ukupan broj objavljenih tendera za podkategoriju delatnosti **38510000 - Mikroskopi** iznosi 1461.

Regione koje obuhvata Srbija su: Vojvodina, Grad Beograd, Centralna Srbija, Južna Srbija, Kosovo.

Udeo pojedinih regiona u ukupnom broju objavljenih tendera predstavljen je u *Tabeli 133.* i na *Grafiku 133.*

Region	Broj tendera	u %
Vojvodina	308	21,1%
Grad Beograd	591	40,5%
Centralna Srbija	329	22,5%
Južna Srbija	139	9,5%
Kosovo	94	6,4%
<b>Ukupno</b>	<b>1461</b>	<b>100 %</b>

*Tabela 133. Broj objavljenih tendera po regionima za podkategoriju 38510000 - Mikroskopi*



*Grafik 133. Broj objavljenih tendera po regionima za podkategoriju 38510000 - Mikroskopi*

Shodno dobijenim rezultatima najveći broj objavljenih tendera imao je region Grad Beograd i to 591, odnosno 40,5%. Zatim slede regioni Centralna Srbija sa 329 (22,5%), Vojvodina sa 308 (21,1%), Južna Srbija sa 139 (9,5%) i Kosovo sa 94 (6,4%).

## 1.2 Izveštaj o broju objavljenih tendera - Crna Gora

Za podkategoriju delatnosti **38510000 - Mikroskopi**, ukupan broj raspisanih tendera u periodu 01.01.2012 - 31.12.2012. iznosi 186 za državu Crna Gora.

Ukupan broj raspisanih tendera prikazan je u *Tabeli 134*.

Region	Broj tendera
Crna Gora	186

*Tabela 134. Broj objavljenih tendera za podkategoriju 38510000 - Mikroskopi*

## 1.3 Izveštaj o broju objavljenih tendera - Bosna i Hercegovina

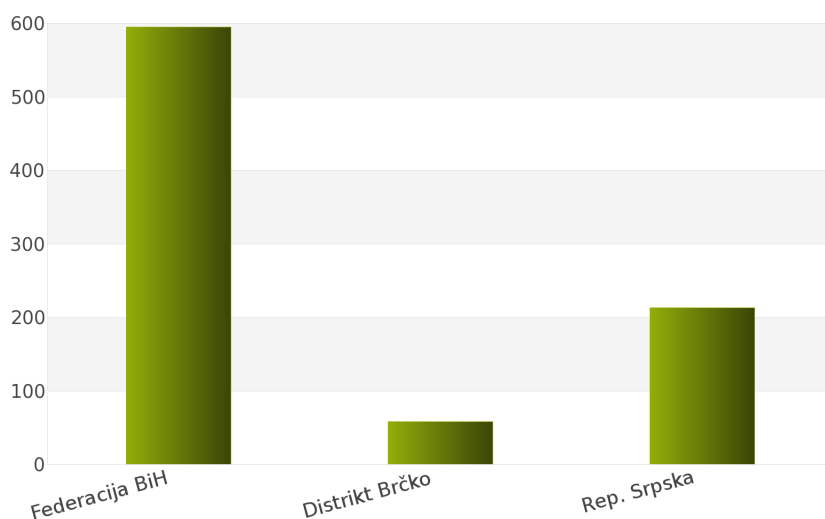
Nakon sprovedene analize ukupan broj objavljenih tendera za podkategoriju delatnosti **38510000 - Mikroskopi** u periodu 01.01.2012 - 31.12.2012. za državu Bosna i Hercegovina iznosi 866.

Država Bosna i Hercegovina podeljena je na 3 regiona: Federacija Bosna i Hercegovina, Distrikt Brčko, Republika Srpska.

Rezultati dobijeni analizom prikazani su u *Tabeli 135*. i na *Grafiku 135*.

Region	Broj tendera	u %
Federacija BiH	595	68,7%
Distrikt Brčko	58	6,7%
Rep. Srpska	213	24,6%
<b>Ukupno</b>	<b>866</b>	<b>100%</b>

*Tabela 135. Broj objavljenih tendera po regionima za podkategoriju 38510000 - Mikroskopi*



*Grafik 135. Broj objavljenih tendera po regionima za podkategoriju 38510000 - Mikroskopi*

Najveći udeo u ukupnom broju objavljenih tendera ostvario je region Federacija Bosna i Hercegovina sa 595, odnosno 68,7%. Zatim slede regioni Republika Srpska sa 213 (24,6%) i Distrikt Brčko sa 58 (6,7%).



## 1.4 Izveštaj o broju objavljenih tendera - Hrvatska

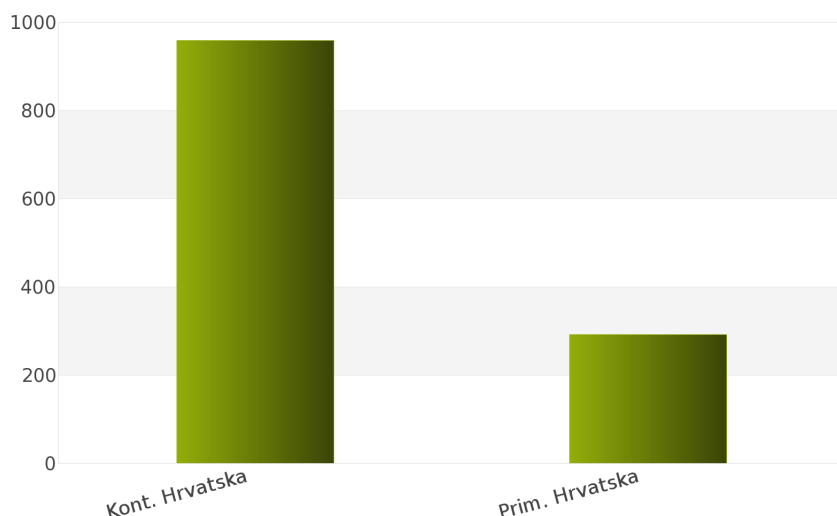
Tokom posmatranog perioda 01.01.2012 - 31.12.2012. za podkategoriju delatnosti **38510000 - Mikroskopi**, ukupan broj objavljenih tendera iznosi 1251 za državu Hrvatska.

Hrvatska je podeljena na sledeće regione: Kontinentalna Hrvatska, Primorska Hrvatska.

Broj objavljenih tendera po regionima prikazan je u *Tabeli 136.* i na *Grafiku 136.*

Region	Broj tendera	u %
Kont. Hrvatska	959	76,7%
Prim. Hrvatska	292	23,3%
<b>Ukupno</b>	<b>1251</b>	<b>100 %</b>

*Tabela 136. Broj objavljenih tendera po regionima za podkategoriju 38510000 - Mikroskopi*



*Grafik 136. Broj objavljenih tendera po regionima za podkategoriju 38510000 - Mikroskopi*

Na osnovu podataka iz *Tabele 136.* može se uočiti da je region Kontinentalna Hrvatska imao najviše objavljenih tendera i to 959, odnosno 76,7%. Zatim sledi region Primorska Hrvatska sa 292 (23,3%).

## 1.5 Izveštaj o broju objavljenih tendera - Makedonija

Na osnovu sprovedene analize Informacionog Servisa Tender za državu Makedonija, ukupan broj objavljenih tendera u periodu 01.01.2012 - 31.12.2012. iznosi 367 za podkategoriju delatnosti **38510000 - Mikroskopi**.

U nastavku sledi tabelarni prikaz ukupnog broja objavljenih tendera za navedenu podkategoriju delatnosti.

Region	Broj tendera
Makedonija	367

*Tabela 137. Broj objavljenih tendera za podkategoriju 38510000 - Mikroskopi*

# 2012.



**38520000**

***Skeneri za racunare***

*Sponzor kategorije*



*Sponzor podkategorije*



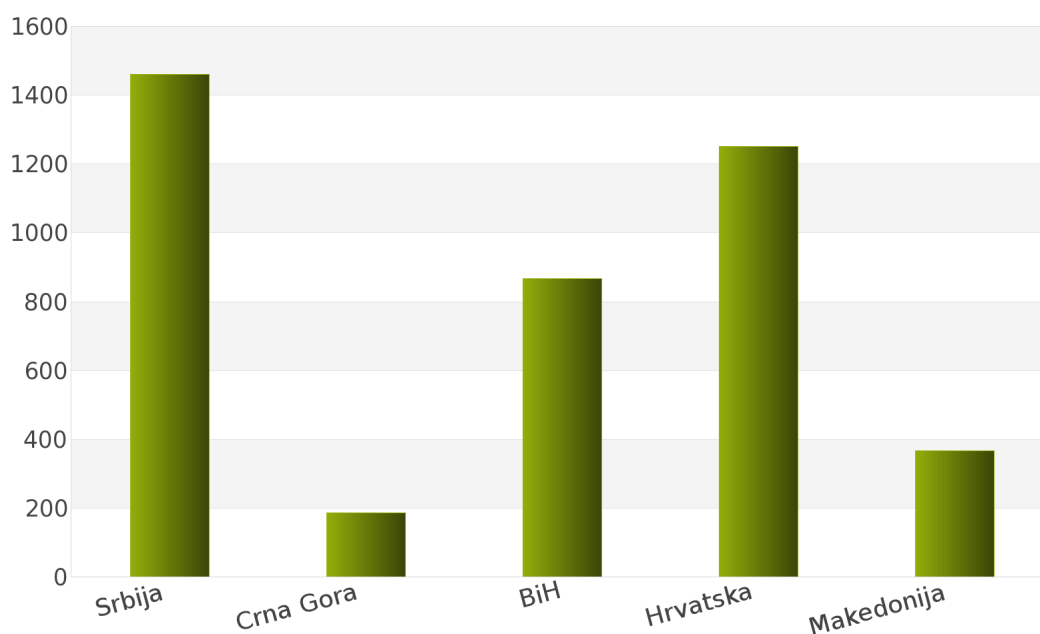
## 1. Izveštaj o broju objavljenih tendera po državama za podkategoriju delatnosti 38520000 - Skeneri za racunare

Tokom perioda 01.01.2012 - 31.12.2012., ukupan broj objavljenih tendera za podkategoriju delatnosti **38520000 - Skeneri za racunare** iznosi 4131 za sledeće države: Srbija, Crna Gora, Bosna i Hercegovina, Hrvatska, Makedonija.

Rezultati analize prikazani su u *Tabeli 139.* i na *Grafiku 139.*

Država	Broj tendera	u %
Srbija	1461	35,4%
Crna Gora	186	4,5%
BiH	866	21,0%
Hrvatska	1251	30,3%
Makedonija	367	8,9%
<b>Ukupno</b>	<b>4131</b>	<b>100%</b>

*Tabela 139. Broj objavljenih tendera po državama za podkategoriju 38520000 - Skeneri za racunare*



*Grafik 139. Broj objavljenih tendera po državama za podkategoriju 38520000 - Skeneri za racunare*

Na osnovu dobijenih rezultata može se uočiti da je najveći udeo u ukupnom broju objavljenih tendera imala Srbija sa 1461, odnosno 35,4%. Zatim slede Hrvatska sa 1251 (30,3%), Bosna i Hercegovina sa 866 (21,0%), Makedonija sa 367 (8,9%) i Crna Gora sa 186 (4,5%).

U nastavku možete pogledati detaljnu analizu broja objavljenih tendera u okviru svake države pojedinačno i to:

1.1. Izveštaj o broju objavljenih tendera - **Srbija**

1.2. Izveštaj o broju objavljenih tendera - **Crna Gora**

1.3. Izveštaj o broju objavljenih tendera - **Bosna i Hercegovina**

1.4. Izveštaj o broju objavljenih tendera - **Hrvatska**

1.5. Izveštaj o broju objavljenih tendera - **Makedonija**

## 1.1 Izveštaj o broju objavljenih tendera - Srbija

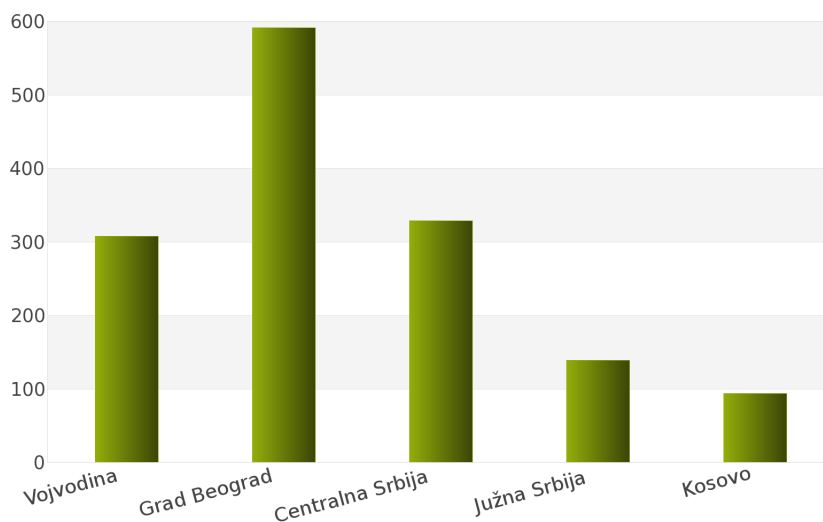
Za podkategoriju delatnosti **38520000 - Skeneri za racunare**, ukupan broj raspisanih tendera u periodu 01.01.2012 - 31.12.2012. iznosi 1461 za državu Srbija.

Srbija je podeljena na 5 regiona i to: Vojvodina, Grad Beograd, Centralna Srbija, Južna Srbija, Kosovo.

Ukupan broj raspisanih tendera prikazan je u *Tabeli 140.* i na *Grafiku 140.*

Region	Broj tendera	u %
Vojvodina	308	21,1%
Grad Beograd	591	40,5%
Centralna Srbija	329	22,5%
Južna Srbija	139	9,5%
Kosovo	94	6,4%
<b>Ukupno</b>	<b>1461</b>	<b>100%</b>

*Tabela 140. Broj objavljenih tendera po regionima za podkategoriju 38520000 - Skeneri za racunare*



*Grafik 140. Broj objavljenih tendera po regionima za podkategoriju 38520000 - Skeneri za racunare*

Najviše tendera raspisano je u regionu Grad Beograd i to 591, odnosno 40,5%. Zatim slede regioni Centralna Srbija sa 329 (22,5%), Vojvodina sa 308 (21,1%), Južna Srbija sa 139 (9,5%) i Kosovo sa 94 (6,4%).

## 1.2 Izveštaj o broju objavljenih tendera - Crna Gora

Nakon sprovedene analize ukupan broj objavljenih tendera za podkategoriju delatnosti **38520000 - Skeneri za racunare** u periodu 01.01.2012 - 31.12.2012. za državu Crna Gora iznosi 186.

Rezultati dobijeni analizom prikazani su u *Tabeli 141.*

Region	Broj tendera
Crna Gora	186

*Tabela 141. Broj objavljenih tendera za podkategoriju 38520000 - Skeneri za racunare*

## 1.3 Izveštaj o broju objavljenih tendera - Bosna i Hercegovina

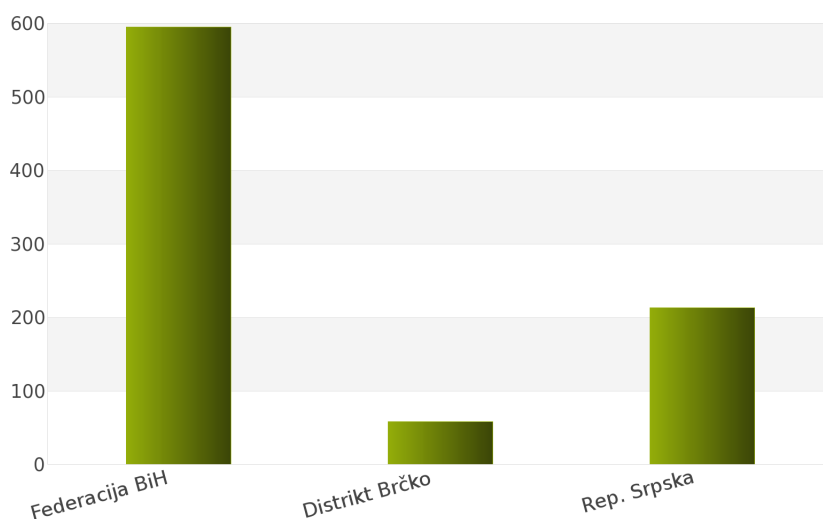
Tokom posmatranog perioda 01.01.2012 - 31.12.2012. za podkategoriju delatnosti **38520000 - Skeneri za racunare**, ukupan broj objavljenih tendera iznosi 866 za državu Bosna i Hercegovina.

Bosna i Hercegovina je podeljena na sledeće regione: Federacija Bosna i Hercegovina, Distrikt Brčko, Republika Srpska.

Broj objavljenih tendera po regionima prikazan je u *Tabeli 142.* i na *Grafiku 142.*

Region	Broj tendera	u %
Federacija BiH	595	68,7%
Distrikt Brčko	58	6,7%
Rep. Srpska	213	24,6%
<b>Ukupno</b>	<b>866</b>	<b>100%</b>

*Tabela 142. Broj objavljenih tendera po regionima za podkategoriju 38520000 - Skeneri za racunare*



*Grafik 142. Broj objavljenih tendera po regionima za podkategoriju 38520000 - Skeneri za racunare*

Na osnovu podataka iz *Tabele 142.* može se uočiti da je region Federacija Bosna i Hercegovina imao najviše objavljenih tendera i to 595, odnosno 68,7%. Zatim slede regioni Republika Srpska sa 213 (24,6%) i Distrikt Brčko sa 58 (6,7%).

## 1.4 Izveštaj o broju objavljenih tendera - Hrvatska

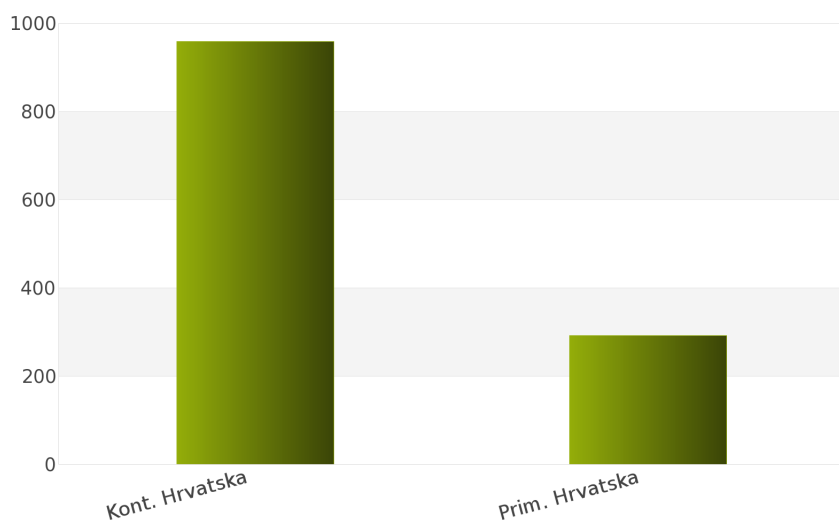
Na osnovu sprovedene analize Informacionog Servisa Tender za državu Hrvatska, ukupan broj objavljenih tendera u periodu 01.01.2012 - 31.12.2012. iznosi 1251 za podkategoriju delatnosti **38520000 - Skeneri za racunare**.

Hrvatska obuhvata sledeće regione: Kontinentalna Hrvatska, Primorska Hrvatska.

U nastavku sledi tabelarni prikaz ukupnog broja objavljenih tendera za navedenu podkategoriju delatnosti.

Region	Broj tendera	u %
Kont. Hrvatska	959	76,7%
Prim. Hrvatska	292	23,3%
<b>Ukupno</b>	<b>1251</b>	<b>100%</b>

Tabela 143. Broj objavljenih tendera po regionima za podkategoriju 38520000 - Skeneri za racunare



Grafik 143. Broj objavljenih tendera po regionima za podkategoriju 38520000 - Skeneri za racunare

Najviše objavljenih tendera za navedenu podkategoriju delatnosti imao je region Kontinentalna Hrvatska i to 959, odnosno 76,7%. Zatim sledi region Primorska Hrvatska sa 292 (23,3%).

## 1.5 Izveštaj o broju objavljenih tendera - Makedonija

Rezultati dobijeni analizom pokazuju da za državu Makedonija u periodu 01.01.2012 - 31.12.2012., ukupan broj objavljenih tendera za podkategoriju delatnosti **38520000 - Skeneri za racunare** iznosi 367.

Ukupan broj objavljenih tendera prikazan je u Tabeli 144.

Region	Broj tendera
Makedonija	367

Tabela 144. Broj objavljenih tendera za podkategoriju 38520000 - Skeneri za racunare



# 2012.



**38530000**

***Difrakcijski aparati***

*Sponzor kategorije*



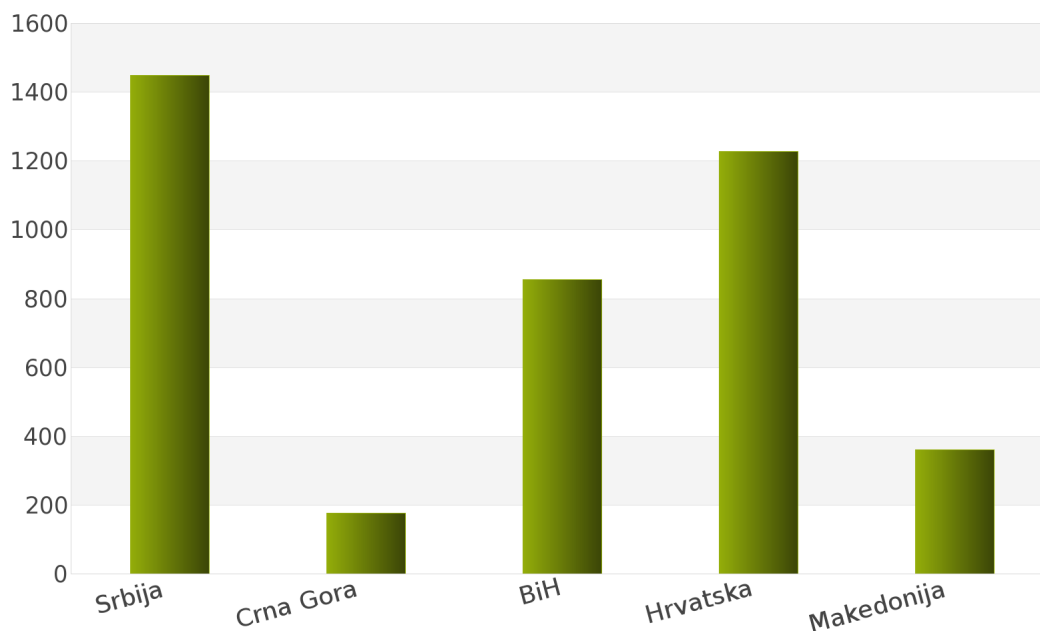
## 1. Izveštaj o broju objavljenih tendera po državama za podkategoriju delatnosti 38530000 - Difrakcijski aparati

U toku perioda 01.01.2012 - 31.12.2012., ukupan broj objavljenih tendera za podkategoriju delatnosti **38530000 - Difrakcijski aparati** iznosi 4069 za sledeće države: Srbija, Crna Gora, Bosna i Hercegovina, Hrvatska, Makedonija.

Podaci dobijeni analizom prikazani su u *Tabeli 146.* i na *Grafiku 146.*

Država	Broj tendera	u %
Srbija	1449	35,6%
Crna Gora	177	4,4%
BiH	855	21,0%
Hrvatska	1228	30,2%
Makedonija	360	8,9%
<b>Ukupno</b>	<b>4069</b>	<b>100%</b>

*Tabela 146. Broj objavljenih tendera po državama za podkategoriju 38530000 - Difrakcijski aparati*



*Grafik 146. Broj objavljenih tendera po državama za podkategoriju 38530000 - Difrakcijski aparati*

Na osnovu rezultata dobijenih analizom može se uočiti da je najveći udeo u ukupnom broju objavljenih tendera imala Srbija sa 1449, odnosno 35,6%. Zatim slede Hrvatska sa 1228 (30,2%), Bosna i Hercegovina sa 855 (21,0%), Makedonija sa 360 (8,9%) i Crna Gora sa 177 (4,4%).

U nastavku možete pogledati detaljnu analizu broja objavljenih tendera u okviru svake države pojedinačno i to:

1.1. Izveštaj o broju objavljenih tendera - **Srbija**

1.2. Izveštaj o broju objavljenih tendera - **Crna Gora**

1.3. Izveštaj o broju objavljenih tendera - **Bosna i Hercegovina**

1.4. Izveštaj o broju objavljenih tendera - **Hrvatska**

1.5. Izveštaj o broju objavljenih tendera - **Makedonija**

## 1.1 Izveštaj o broju objavljenih tendera - Srbija

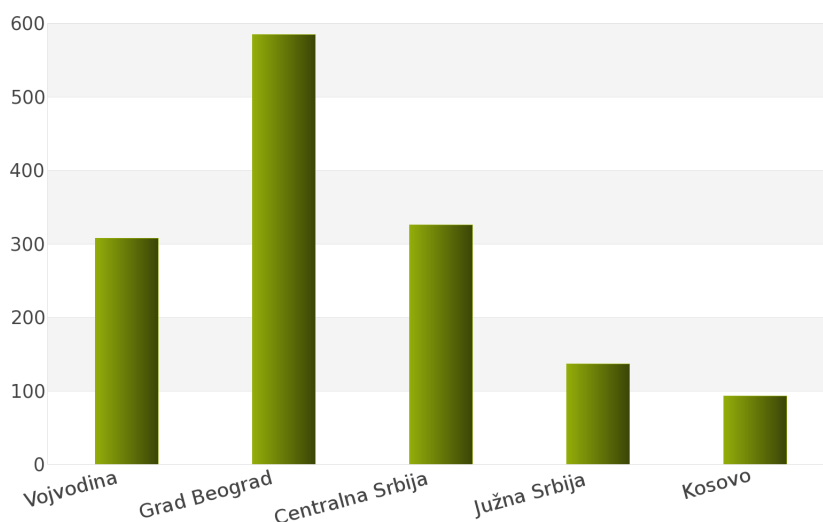
Nakon sprovedene analize ukupan broj objavljenih tendera za podkategoriju delatnosti **38530000 - Difrakcijski aparati** u periodu 01.01.2012 - 31.12.2012. za državu Srbija iznosi 1449.

Država Srbija podeljena je na 5 regiona: Vojvodina, Grad Beograd, Centralna Srbija, Južna Srbija, Kosovo.

Rezultati dobijeni analizom prikazani su u *Tabeli 147.* i na *Grafiku 147.*

Region	Broj tendera	u %
Vojvodina	308	21,3%
Grad Beograd	585	40,4%
Centralna Srbija	326	22,5%
Južna Srbija	137	9,5%
Kosovo	93	6,4%
<b>Ukupno</b>	<b>1449</b>	<b>100%</b>

*Tabela 147. Broj objavljenih tendera po regionima za podkategoriju 38530000 - Difrakcijski aparati*



*Grafik 147. Broj objavljenih tendera po regionima za podkategoriju 38530000 - Difrakcijski aparati*

Najveći udeo u ukupnom broju objavljenih tendera ostvario je region Grad Beograd sa 585, odnosno 40,4%. Zatim slede regioni Centralna Srbija sa 326 (22,5%), Vojvodina sa 308 (21,3%), Južna Srbija sa 137 (9,5%) i Kosovo sa 93 (6,4%).

## 1.2 Izveštaj o broju objavljenih tendera - Crna Gora

Tokom posmatranog perioda 01.01.2012 - 31.12.2012. za podkategoriju delatnosti **38530000 - Difrakcijski aparati**, ukupan broj objavljenih tendera iznosi 177 za državu Crna Gora.

Broj objavljenih tendera prikazan je u Tabeli 148.

Region	Broj tendera
Crna Gora	177

Tabela 148. Broj objavljenih tendera za podkategoriju 38530000 - Difrakcijski aparati

## 1.3 Izveštaj o broju objavljenih tendera - Bosna i Hercegovina

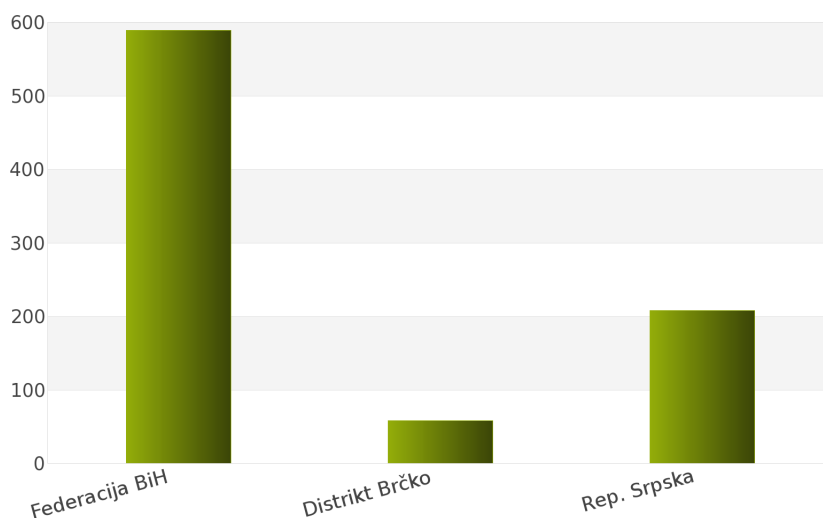
Na osnovu sprovedene analize Informacionog Servisa Tender za državu Bosna i Hercegovina, ukupan broj objavljenih tendera u periodu 01.01.2012 - 31.12.2012. iznosi 855 za podkategoriju delatnosti **38530000 - Difrakcijski aparati**.

Bosna i Hercegovina obuhvata sledeće regione: Federacija Bosna i Hercegovina, Distrikt Brčko, Republika Srpska.

U nastavku sledi tabelarni prikaz ukupnog broja objavljenih tendera za navedenu podkategoriju delatnosti.

Region	Broj tendera	u %
Federacija BiH	589	68,9%
Distrikt Brčko	58	6,8%
Rep. Srpska	208	24,3%
<b>Ukupno</b>	<b>855</b>	<b>100%</b>

Tabela 149. Broj objavljenih tendera po regionima za podkategoriju 38530000 - Difrakcijski aparati



Grafik 149. Broj objavljenih tendera po regionima za podkategoriju 38530000 - Difrakcijski aparati

Najviše objavljenih tendera za navedenu podkategoriju delatnosti imao je region Federacija Bosna i Hercegovina i to 589, odnosno 68,9%. Zatim slede regioni Republika Srpska sa 208 (24,3%) i Distrikt Brčko sa 58 (6,8%).

## 1.4 Izveštaj o broju objavljenih tendera - Hrvatska

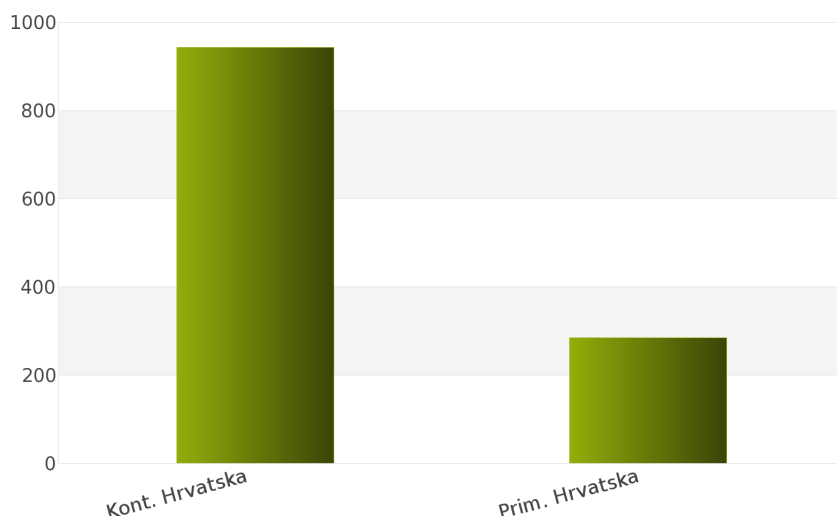
Rezultati dobijeni analizom pokazuju da za državu Hrvatska u periodu 01.01.2012 - 31.12.2012., ukupan broj objavljenih tendera za podkategoriju delatnosti **38530000 - Difrakcijski aparati** iznosi 1228.

Regione koje obuhvata Hrvatska su: Kontinentalna Hrvatska, Primorska Hrvatska.

Udeo pojedinih regiona u ukupnom broju objavljenih tendera predstavljen je u *Tabeli 150.* i na *Grafiku 150.*

Region	Broj tendera	u %
Kont. Hrvatska	943	76,8%
Prim. Hrvatska	285	23,2%
<b>Ukupno</b>	<b>1228</b>	<b>100%</b>

*Tabela 150. Broj objavljenih tendera po regionima za podkategoriju 38530000 - Difrakcijski aparati*



*Grafik 150. Broj objavljenih tendera po regionima za podkategoriju 38530000 - Difrakcijski aparati*

Shodno dobijenim rezultatima najveći broj objavljenih tendera imao je region Kontinentalna Hrvatska i to 943, odnosno 76,8%. Zatim sledi region Primorska Hrvatska sa 285 (23,2%).

## 1.5 Izveštaj o broju objavljenih tendera - Makedonija

Za podkategoriju delatnosti **38530000 - Difrakcijski aparati**, ukupan broj raspisanih tendera u periodu 01.01.2012 - 31.12.2012. iznosi 360 za državu Makedonija.

Ukupan broj raspisanih tendera prikazan je u *Tabeli 151.*

Region	Broj tendera
Makedonija	360

*Tabela 151. Broj objavljenih tendera za podkategoriju 38530000 - Difrakcijski aparati*

# 2012.





**38540000**

***Mašine i aparati za ispitivanje i  
merenje***

## *Sponzor kategorije*



## *Sponzor podkategorije*



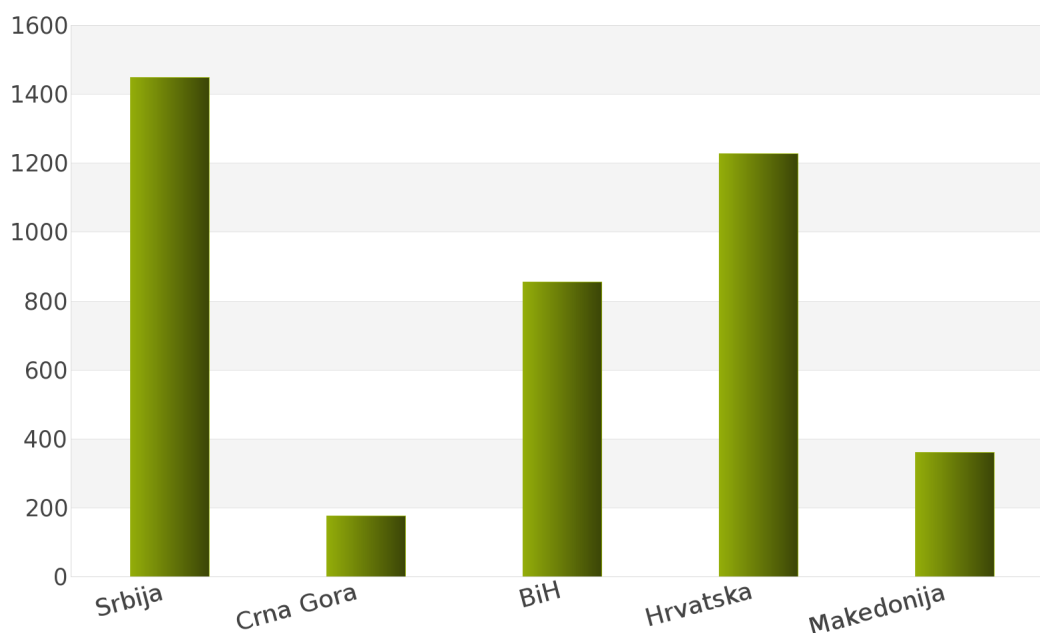
## 1. Izveštaj o broju objavljenih tendera po državama za podkategoriju delatnosti 38540000 - Mašine i aparati za ispitivanje i merenje

Analizom Informacionog Servisa Tender, ukupan broj objavljenih tendera za podkategoriju delatnosti **38540000 - Mašine i aparati za ispitivanje i merenje** u periodu 01.01.2012 - 31.12.2012. iznosi 4069 za sledeće države: Srbija, Crna Gora, Bosna i Hercegovina, Hrvatska, Makedonija.

Ukupan broj objavljenih tendera za podkategoriju delatnosti **38540000 - Mašine i aparati za ispitivanje i merenje** prikazan je u *Tabeli 153.* i na *Grafiku 153.*

Država	Broj tendera	u %
Srbija	1449	35,6%
Crna Gora	177	4,4%
BiH	855	21,0%
Hrvatska	1228	30,2%
Makedonija	360	8,9%
<b>Ukupno</b>	<b>4069</b>	<b>100%</b>

*Tabela 153. Broj objavljenih tendera po državama za podkategoriju 38540000 - Mašine i aparati za ispitivanje i merenje*



*Grafik 153. Broj objavljenih tendera po državama za podkategoriju 38540000 - Mašine i aparati za ispitivanje i merenje*

Na osnovu podataka iz *Tabele 153.* najveći broj objavljenih tendera imala je Srbija i to 1449, odnosno 35,6%. Zatim slede države Hrvatska sa 1228 (30,2%), Bosna i Hercegovina sa 855 (21,0%), Makedonija sa 360 (8,9%) i Crna Gora sa 177 (4,4%).

U nastavku možete pogledati detaljnu analizu broja objavljenih tendera u okviru svake države pojedinačno i to:

1.1. Izveštaj o broju objavljenih tendera - **Srbija**

1.2. Izveštaj o broju objavljenih tendera - **Crna Gora**

1.3. Izveštaj o broju objavljenih tendera - **Bosna i Hercegovina**

1.4. Izveštaj o broju objavljenih tendera - **Hrvatska**

1.5. Izveštaj o broju objavljenih tendera - **Makedonija**

## 1.1 Izveštaj o broju objavljenih tendera - Srbija

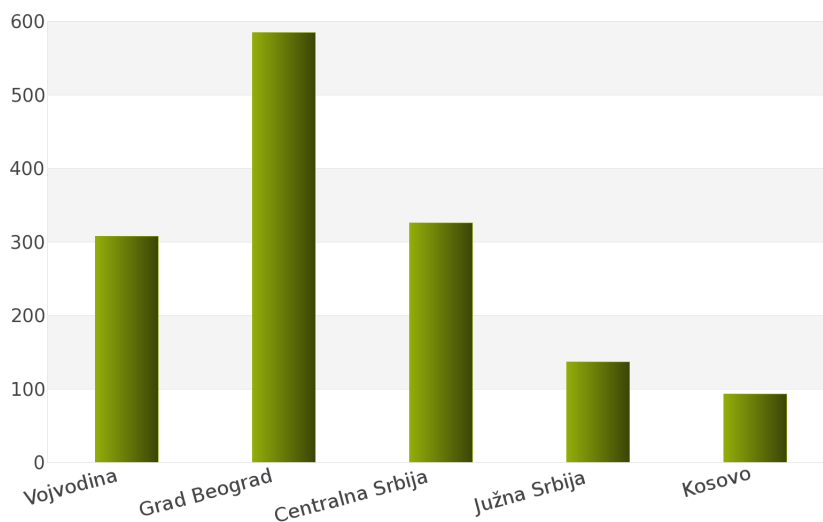
Tokom posmatranog perioda 01.01.2012 - 31.12.2012. za podkategoriju delatnosti **38540000 - Mašine i aparati za ispitivanje i merenje**, ukupan broj objavljenih tendera iznosi 1449 za državu Srbija.

Srbija je podeljena na sledeće regione: Vojvodina, Grad Beograd, Centralna Srbija, Južna Srbija, Kosovo.

Broj objavljenih tendera po regionima prikazan je u *Tabeli 154.* i na *Grafiku 154.*

Region	Broj tendera	u %
Vojvodina	308	21,3%
Grad Beograd	585	40,4%
Centralna Srbija	326	22,5%
Južna Srbija	137	9,5%
Kosovo	93	6,4%
<b>Ukupno</b>	<b>1449</b>	<b>100%</b>

*Tabela 154. Broj objavljenih tendera po regionima za podkategoriju 38540000 - Mašine i aparati za ispitivanje i merenje*



*Grafik 154. Broj objavljenih tendera po regionima za podkategoriju 38540000 - Mašine i aparati za ispitivanje i merenje*

Na osnovu podataka iz *Tabele 154.* može se uočiti da je region Grad Beograd imao najviše objavljenih tendera i to 585, odnosno 40,4%. Zatim slede regioni Centralna Srbija sa 326 (22,5%), Vojvodina sa 308 (21,3%), Južna Srbija sa 137 (9,5%) i Kosovo sa 93 (6,4%).

## 1.2 Izveštaj o broju objavljenih tendera - Crna Gora

Na osnovu sprovedene analize Informacionog Servisa Tender za državu Crna Gora, ukupan broj objavljenih tendera u periodu 01.01.2012 - 31.12.2012. iznosi 177 za podkategoriju delatnosti **38540000 - Mašine i aparati za ispitivanje i merenje**.

U nastavku sledi tabelarni prikaz ukupnog broja objavljenih tendera za navedenu podkategoriju delatnosti.

Region	Broj tendera
Crna Gora	177

*Tabela 155. Broj objavljenih tendera za podkategoriju 38540000 - Mašine i aparati za ispitivanje i merenje*

## 1.3 Izveštaj o broju objavljenih tendera - Bosna i Hercegovina

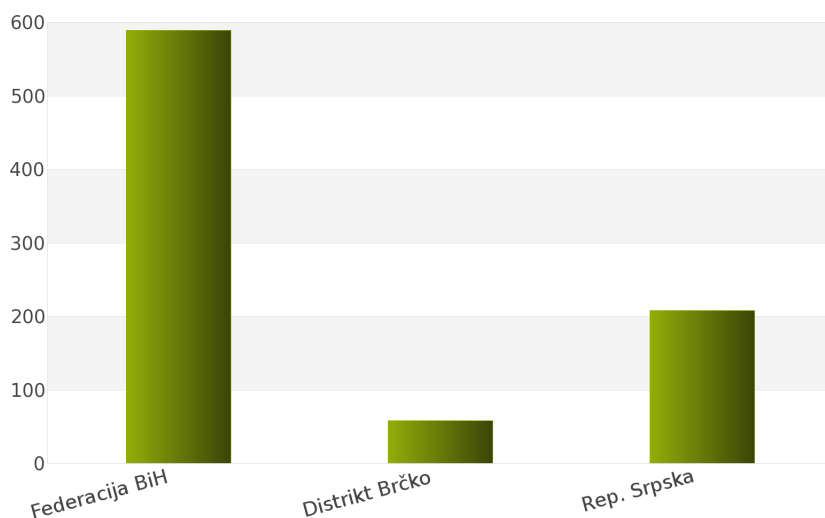
Rezultati dobijeni analizom pokazuju da za državu Bosna i Hercegovina u periodu 01.01.2012 - 31.12.2012., ukupan broj objavljenih tendera za podkategoriju delatnosti **38540000 - Mašine i aparati za ispitivanje i merenje** iznosi 855.

Regione koje obuhvata Bosna i Hercegovina su: Federacija Bosna i Hercegovina, Distrikt Brčko, Republika Srpska.

Udeo pojedinih regiona u ukupnom broju objavljenih tendera predstavljen je u *Tabeli 156.* i na *Grafiku 156.*

Region	Broj tendera	u %
Federacija BiH	589	68,9%
Distrikt Brčko	58	6,8%
Rep. Srpska	208	24,3%
<b>Ukupno</b>	<b>855</b>	<b>100%</b>

*Tabela 156. Broj objavljenih tendera po regionima za podkategoriju 38540000 - Mašine i aparati za ispitivanje i merenje*



*Grafik 156. Broj objavljenih tendera po regionima za podkategoriju 38540000 - Mašine i aparati za ispitivanje i merenje*

Shodno dobijenim rezultatima najveći broj objavljenih tendera imao je region Federacija Bosna i Hercegovina i to 589, odnosno 68,9%. Zatim slede regioni Republika Srpska sa 208 (24,3%) i Distrikt Brčko sa 58 (6,8%).

## 1.4 Izveštaj o broju objavljenih tendera - Hrvatska

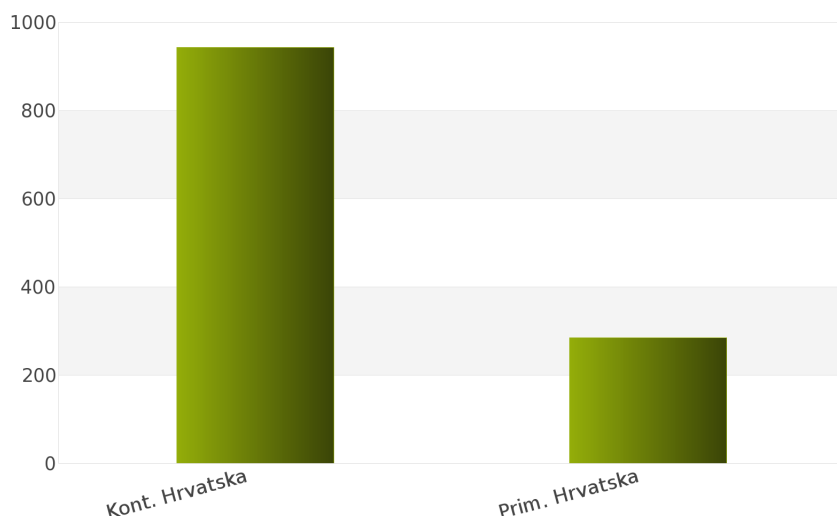
Za podkategoriju delatnosti **38540000 - Mašine i aparati za ispitivanje i merenje**, ukupan broj raspisanih tendera u periodu 01.01.2012 - 31.12.2012. iznosi 1228 za državu Hrvatska.

Hrvatska je podeljena na 2 regiona i to: Kontinentalna Hrvatska, Primorska Hrvatska.

Ukupan broj raspisanih tendera prikazan je u *Tabeli 157.* i na *Grafiku 157.*

Region	Broj tendera	u %
Kont. Hrvatska	943	76,8%
Prim. Hrvatska	285	23,2%
<b>Ukupno</b>	<b>1228</b>	<b>100 %</b>

*Tabela 157. Broj objavljenih tendera po regionima za podkategoriju 38540000 - Mašine i aparati za ispitivanje i merenje*



*Grafik 157. Broj objavljenih tendera po regionima za podkategoriju 38540000 - Mašine i aparati za ispitivanje i merenje*

Najviše tendera raspisano je u regionu Kontinentalna Hrvatska i to 943, odnosno 76,8%. Zatim sledi region Primorska Hrvatska sa 285 (23,2%).

## 1.5 Izveštaj o broju objavljenih tendera - Makedonija

Nakon sprovedene analize ukupan broj objavljenih tendera za podkategoriju delatnosti **38540000 - Mašine i aparati za ispitivanje i merenje** u periodu 01.01.2012 - 31.12.2012. za državu Makedonija iznosi 360.

Rezultati dobijeni analizom prikazani su u *Tabeli 158.*

Region	Broj tendera
Makedonija	360

*Tabela 158. Broj objavljenih tendera za podkategoriju 38540000 - Mašine i aparati za ispitivanje i merenje*

# 2012.



*38550000*

*Meraci*



*Sponzor kategorije*



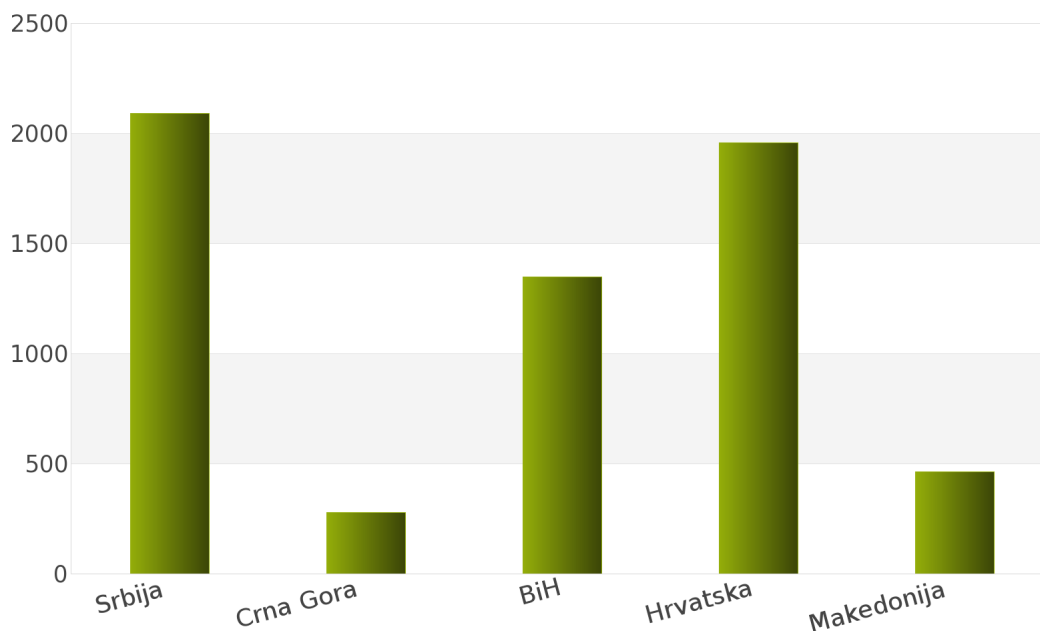
## 1. Izveštaj o broju objavljenih tendera po državama za podkategoriju delatnosti 38550000 - Meraci

Na osnovu podataka kojima raspolaže Informacioni Servis Tender kreirana je *Tabela 160.* u kojoj je prikazan ukupan broj objavljenih tendera za podkategoriju delatnosti **38550000 - Meraci** za sledeće države: Srbija, Crna Gora, Bosna i Hercegovina, Hrvatska, Makedonija.

Podaci u *Tabeli 160.* se odnose na tendere koji su objavljeni u periodu 01.01.2012 - 31.12.2012. godine.

Država	Broj tendera	u %
Srbija	2090	34,0%
Crna Gora	280	4,6%
BiH	1348	22,0%
Hrvatska	1958	31,9%
Makedonija	463	7,5%
<b>Ukupno</b>	<b>6139</b>	<b>100%</b>

*Tabela 160. Broj objavljenih tendera po državama za podkategoriju 38550000 - Meraci*



*Grafik 160. Broj objavljenih tendera po državama za podkategoriju 38550000 - Meraci*

U posmatranom periodu za podkategoriju **38550000 - Meraci**, ukupan broj objavljenih tendera iznosi 6139. Najviše tendera za navedenu podkategoriju imala je Srbija i to 2090, što čini 34,0% od ukupnog broja objavljenih tendera. Zatim slede države Hrvatska sa 1958 (31,9%), Bosna i Hercegovina sa 1348 (22,0%), Makedonija sa 463 (7,5%) i Crna Gora sa 280 (4,6%).

U nastavku možete pogledati detaljnu analizu broja objavljenih tendera u okviru svake države pojedinačno i to:

1.1. Izveštaj o broju objavljenih tendera - **Srbija**

1.2. Izveštaj o broju objavljenih tendera - **Crna Gora**

1.3. Izveštaj o broju objavljenih tendera - **Bosna i Hercegovina**

1.4. Izveštaj o broju objavljenih tendera - **Hrvatska**

1.5. Izveštaj o broju objavljenih tendera - **Makedonija**

## 1.1 Izveštaj o broju objavljenih tendera - Srbija

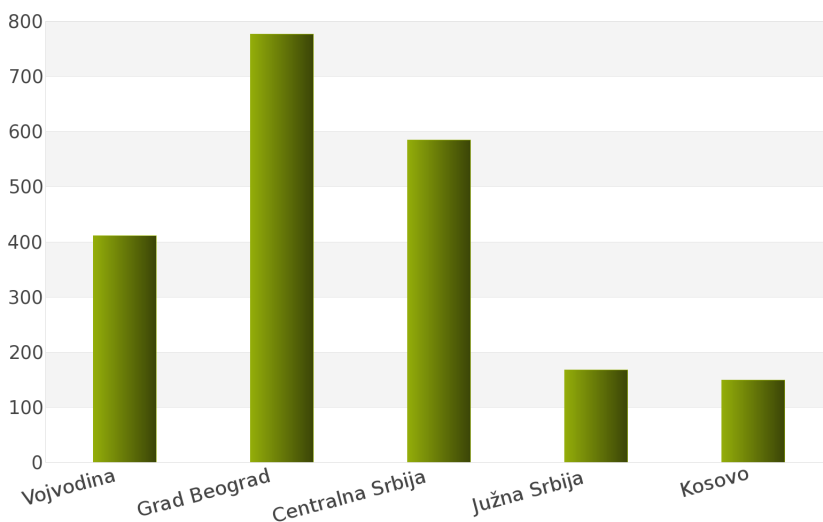
Na osnovu sprovedene analize Informacionog Servisa Tender za državu Srbija, ukupan broj objavljenih tendera u periodu 01.01.2012 - 31.12.2012. iznosi 2090 za podkategoriju delatnosti **38550000 - Meraci**.

Srbija obuhvata sledeće regione: Vojvodina, Grad Beograd, Centralna Srbija, Južna Srbija, Kosovo.

U nastavku sledi tabelarni prikaz ukupnog broja objavljenih tendera za navedenu podkategoriju delatnosti.

Region	Broj tendera	u %
Vojvodina	411	19,7%
Grad Beograd	777	37,2%
Centralna Srbija	585	28,0%
Južna Srbija	168	8,0%
Kosovo	149	7,1%
<b>Ukupno</b>	<b>2090</b>	<b>100 %</b>

Tabela 161. Broj objavljenih tendera po regionima za podkategoriju 38550000 - Meraci



Grafik 161. Broj objavljenih tendera po regionima za podkategoriju 38550000 - Meraci

Najviše objavljenih tendera za navedenu podkategoriju delatnosti imao je region Grad Beograd i to 777, odnosno 37,2%. Zatim slede regioni Centralna Srbija sa 585 (28,0%), Vojvodina sa 411 (19,7%), Južna Srbija sa 168 (8,0%) i Kosovo sa 149 (7,1%).

## 1.2 Izveštaj o broju objavljenih tendera - Crna Gora

Rezultati dobijeni analizom pokazuju da za državu Crna Gora u periodu 01.01.2012 - 31.12.2012., ukupan broj objavljenih tendera za podkategoriju delatnosti **38550000 - Meraci** iznosi 280.

Ukupan broj objavljenih tendera prikazan je u *Tabeli 162*.

Region	Broj tendera
Crna Gora	280

*Tabela 162. Broj objavljenih tendera za podkategoriju 38550000 - Meraci*

## 1.3 Izveštaj o broju objavljenih tendera - Bosna i Hercegovina

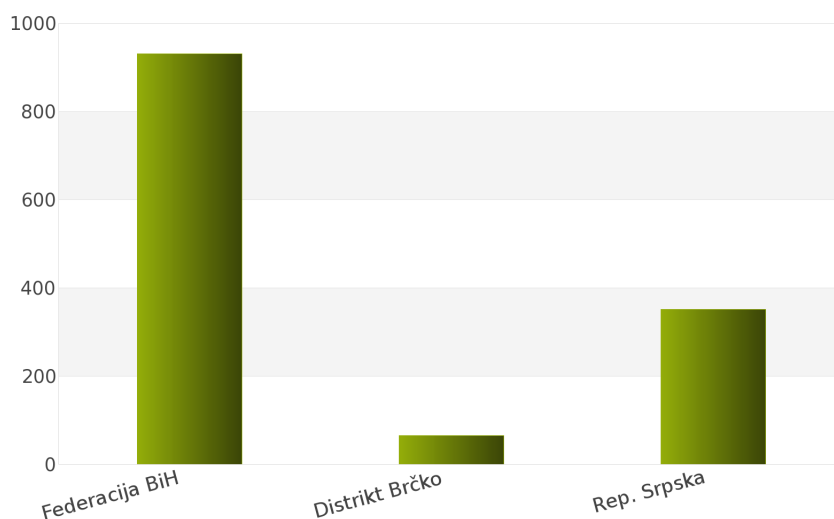
Za podkategoriju delatnosti **38550000 - Meraci**, ukupan broj raspisanih tendera u periodu 01.01.2012 - 31.12.2012. iznosi 1348 za državu Bosna i Hercegovina.

Bosna i Hercegovina je podeljena na 3 regiona i to: Federacija Bosna i Hercegovina, Distrikt Brčko, Republika Srpska.

Ukupan broj raspisanih tendera prikazan je u *Tabeli 163*. i na *Grafiku 163*.

Region	Broj tendera	u %
Federacija BiH	931	69,1%
Distrikt Brčko	65	4,8%
Rep. Srpska	352	26,1%
<b>Ukupno</b>	<b>1348</b>	<b>100%</b>

*Tabela 163. Broj objavljenih tendera po regionima za podkategoriju 38550000 - Meraci*



*Grafik 163. Broj objavljenih tendera po regionima za podkategoriju 38550000 - Meraci*

Najviše tendera raspisano je u regionu Federacija Bosna i Hercegovina i to 931, odnosno 69,1%. Zatim slede regioni Republika Srpska sa 352 (26,1%) i Distrikt Brčko sa 65 (4,8%).

## 1.4 Izveštaj o broju objavljenih tendera - Hrvatska

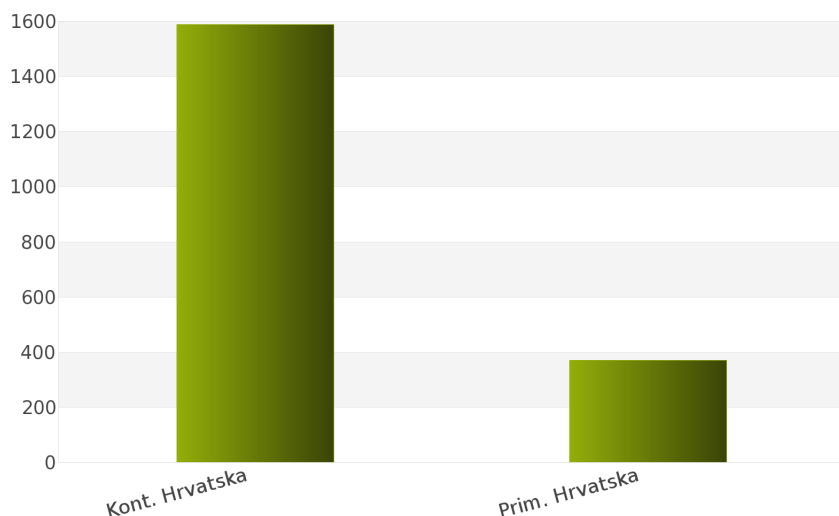
Nakon sprovedene analize ukupan broj objavljenih tendera za podkategoriju delatnosti **38550000 - Meraci** u periodu 01.01.2012 - 31.12.2012. za državu Hrvatska iznosi 1958.

Država Hrvatska podeljena je na 2 regiona: Kontinentalna Hrvatska, Primorska Hrvatska.

Rezultati dobijeni analizom prikazani su u *Tabeli 164.* i na *Grafiku 164.*

Region	Broj tendera	u %
Kont. Hrvatska	1588	81,1%
Prim. Hrvatska	370	18,9%
<b>Ukupno</b>	<b>1958</b>	<b>100%</b>

*Tabela 164. Broj objavljenih tendera po regionima za podkategoriju 38550000 - Meraci*



*Grafik 164. Broj objavljenih tendera po regionima za podkategoriju 38550000 - Meraci*

Najveći udeo u ukupnom broju objavljenih tendera ostvario je region Kontinentalna Hrvatska sa 1588, odnosno 81,1%. Zatim sledi region Primorska Hrvatska sa 370 (18,9%).

## 1.5 Izveštaj o broju objavljenih tendera - Makedonija

Tokom posmatranog perioda 01.01.2012 - 31.12.2012. za podkategoriju delatnosti **38550000 - Meraci**, ukupan broj objavljenih tendera iznosi 463 za državu Makedonija.

Broj objavljenih tendera prikazan je u *Tabeli 165.*

Region	Broj tendera
Makedonija	463

*Tabela 165. Broj objavljenih tendera za podkategoriju 38550000 - Meraci*

# 2012.



**38560000**

***Brojaci proizvodnje***

*Sponzor kategorije*





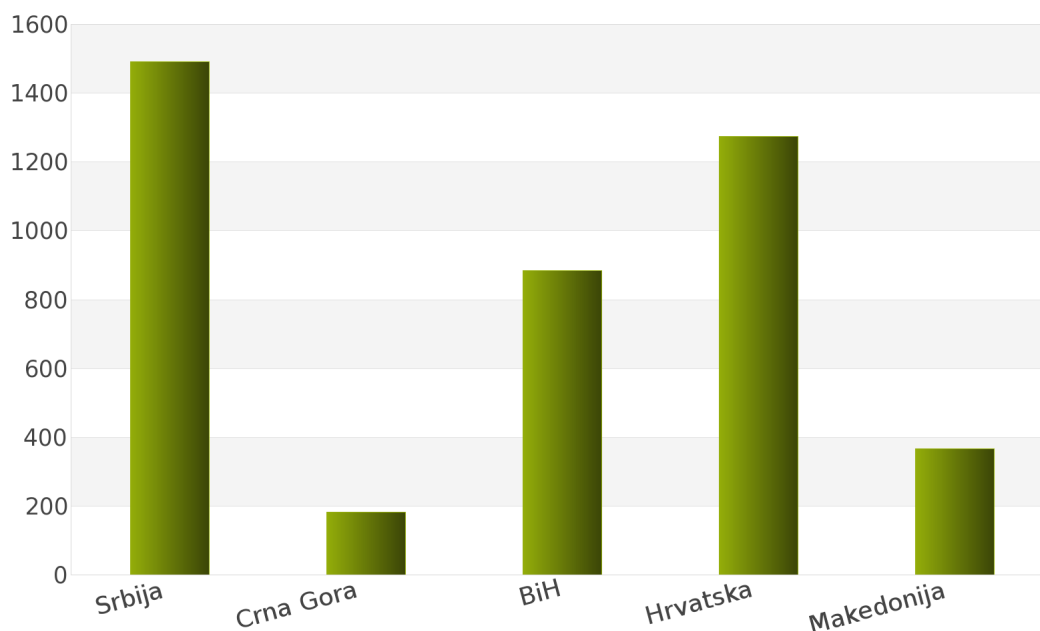
## 1. Izveštaj o broju objavljenih tendera po državama za podkategoriju delatnosti 38560000 - Brojaci proizvodnje

Ukupan broj objavljenih tendera u periodu 01.01.2012 - 31.12.2012. za podkategoriju delatnosti **38560000 - Brojaci proizvodnje** iznosi 4200. Države koje su obuhvaćene analizom su: Srbija, Crna Gora, Bosna i Hercegovina, Hrvatska, Makedonija.

Podaci dobijeni analizom za podkategoriju delatnosti **38560000 - Brojaci proizvodnje** prikazani su u *Tabeli 167.* i na *Grafiku 167.*

Država	Broj tendera	u %
Srbija	1492	35,5%
Crna Gora	182	4,3%
BiH	885	21,1%
Hrvatska	1274	30,3%
Makedonija	367	8,7%
<b>Ukupno</b>	<b>4200</b>	<b>100%</b>

*Tabela 167. Broj objavljenih tendera po državama za podkategoriju 38560000 - Brojaci proizvodnje*



*Grafik 167. Broj objavljenih tendera po državama za podkategoriju 38560000 - Brojaci proizvodnje*

Iz *Tabele 167.* i *Grafika 167.* može se uočiti da je Srbija sa 1492, odnosno 35,5% imala najveći broj raspisanih tendera u posmatranom periodu. Zatim slede Hrvatska sa 1274 (30,3%), Bosna i Hercegovina sa 885 (21,1%), Makedonija sa 367 (8,7%) i Crna Gora sa 182 (4,3%).

U nastavku možete pogledati detaljnu analizu broja objavljenih tendera u okviru svake države pojedinačno i to:

1.1. Izveštaj o broju objavljenih tendera - **Srbija**

1.2. Izveštaj o broju objavljenih tendera - **Crna Gora**

1.3. Izveštaj o broju objavljenih tendera - **Bosna i Hercegovina**

1.4. Izveštaj o broju objavljenih tendera - **Hrvatska**

1.5. Izveštaj o broju objavljenih tendera - **Makedonija**

## 1.1 Izveštaj o broju objavljenih tendera - Srbija

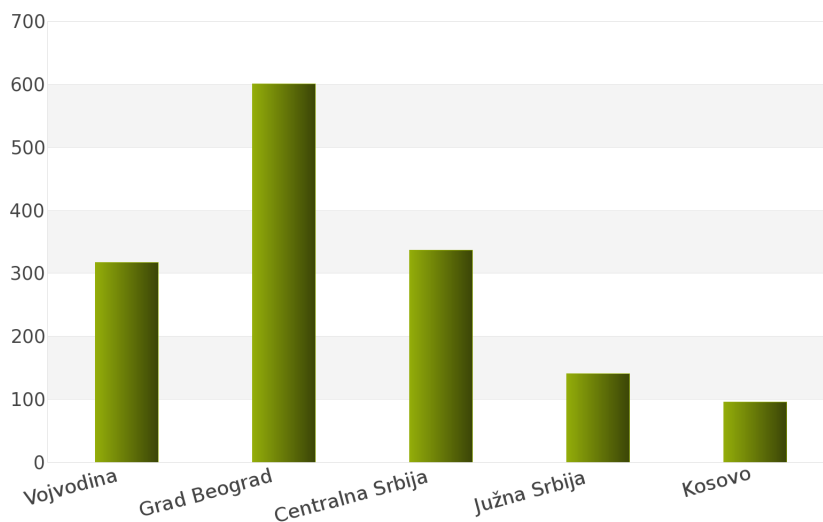
Rezultati dobijeni analizom pokazuju da za državu Srbija u periodu 01.01.2012 - 31.12.2012., ukupan broj objavljenih tendera za podkategoriju delatnosti **38560000 - Brojaci proizvodnje** iznosi 1492.

Regionne koje obuhvata Srbija su: Vojvodina, Grad Beograd, Centralna Srbija, Južna Srbija, Kosovo.

Udeo pojedinih regiona u ukupnom broju objavljenih tendera predstavljen je u *Tabeli 168.* i na *Grafiku 168.*

Region	Broj tendera	u %
Vojvodina	317	21,3%
Grad Beograd	601	40,3%
Centralna Srbija	337	22,6%
Južna Srbija	141	9,5%
Kosovo	96	6,4%
<b>Ukupno</b>	<b>1492</b>	<b>100%</b>

*Tabela 168. Broj objavljenih tendera po regionima za podkategoriju 38560000 - Brojaci proizvodnje*



*Grafik 168. Broj objavljenih tendera po regionima za podkategoriju 38560000 - Brojaci proizvodnje*

Shodno dobijenim rezultatima najveći broj objavljenih tendera imao je region Grad Beograd i to 601, odnosno 40,3%. Zatim slede regioni Centralna Srbija sa 337 (22,6%), Vojvodina sa 317 (21,3%), Južna Srbija sa 141 (9,5%) i Kosovo sa 96 (6,4%).

## 1.2 Izveštaj o broju objavljenih tendera - Crna Gora

Za podkategoriju delatnosti **38560000 - Brojaci proizvodnje**, ukupan broj raspisanih tendera u periodu 01.01.2012 - 31.12.2012. iznosi 182 za državu Crna Gora.

Ukupan broj raspisanih tendera prikazan je u *Tabeli 169*.

Region	Broj tendera
Crna Gora	182

*Tabela 169. Broj objavljenih tendera za podkategoriju 38560000 - Brojaci proizvodnje*

## 1.3 Izveštaj o broju objavljenih tendera - Bosna i Hercegovina

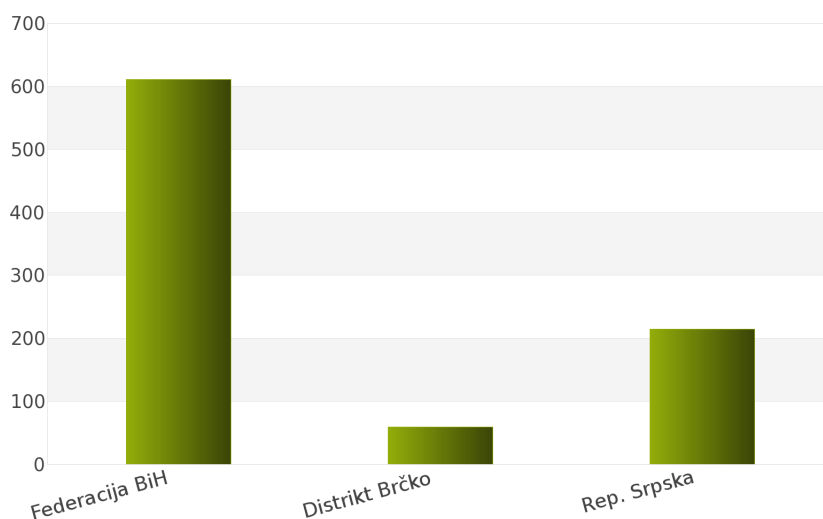
Nakon sprovedene analize ukupan broj objavljenih tendera za podkategoriju delatnosti **38560000 - Brojaci proizvodnje** u periodu 01.01.2012 - 31.12.2012. za državu Bosna i Hercegovina iznosi 885.

Država Bosna i Hercegovina podeljena je na 3 regiona: Federacija Bosna i Hercegovina, Distrikt Brčko, Republika Srpska.

Rezultati dobijeni analizom prikazani su u *Tabeli 170*. i na *Grafiku 170*.

Region	Broj tendera	u %
Federacija BiH	611	69,0%
Distrikt Brčko	59	6,7%
Rep. Srpska	215	24,3%
<b>Ukupno</b>	<b>885</b>	<b>100%</b>

*Tabela 170. Broj objavljenih tendera po regionima za podkategoriju 38560000 - Brojaci proizvodnje*



*Grafik 170. Broj objavljenih tendera po regionima za podkategoriju 38560000 - Brojaci proizvodnje*

Najveći udeo u ukupnom broju objavljenih tendera ostvario je region Federacija Bosna i Hercegovina sa 611, odnosno 69,0%. Zatim slede regioni Republika Srpska sa 215 (24,3%) i Distrikt Brčko sa 59 (6,7%).

## 1.4 Izveštaj o broju objavljenih tendera - Hrvatska

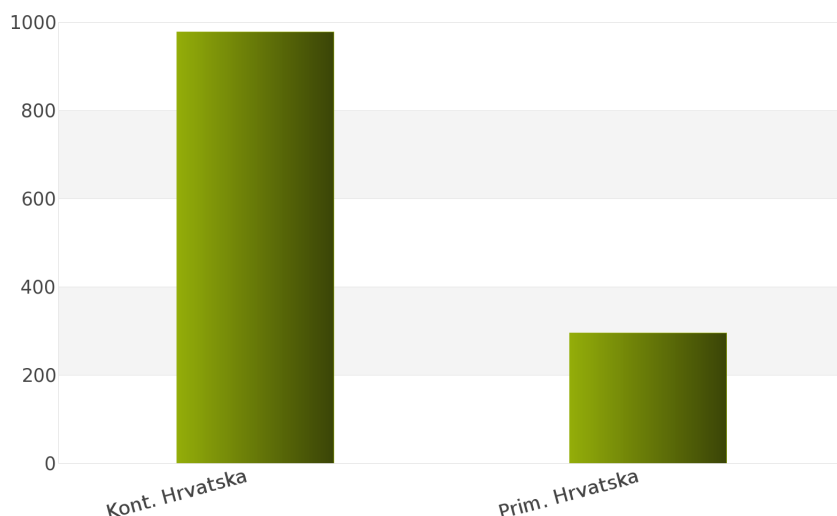
Tokom posmatranog perioda 01.01.2012 - 31.12.2012. za podkategoriju delatnosti **38560000 - Brojaci proizvodnje**, ukupan broj objavljenih tendera iznosi 1274 za državu Hrvatska.

Hrvatska je podeljena na sledeće regione: Kontinentalna Hrvatska, Primorska Hrvatska.

Broj objavljenih tendera po regionima prikazan je u *Tabeli 171.* i na *Grafiku 171.*

Region	Broj tendera	u %
Kont. Hrvatska	978	76,8%
Prim. Hrvatska	296	23,2%
<b>Ukupno</b>	<b>1274</b>	<b>100 %</b>

*Tabela 171. Broj objavljenih tendera po regionima za podkategoriju 38560000 - Brojaci proizvodnje*



*Grafik 171. Broj objavljenih tendera po regionima za podkategoriju 38560000 - Brojaci proizvodnje*

Na osnovu podataka iz *Tabele 171.* može se uočiti da je region Kontinentalna Hrvatska imao najviše objavljenih tendera i to 978, odnosno 76,8%. Zatim sledi region Primorska Hrvatska sa 296 (23,2%).

## 1.5 Izveštaj o broju objavljenih tendera - Makedonija

Na osnovu sprovedene analize Informacionog Servisa Tender za državu Makedonija, ukupan broj objavljenih tendera u periodu 01.01.2012 - 31.12.2012. iznosi 367 za podkategoriju delatnosti **38560000 - Brojaci proizvodnje**.

U nastavku sledi tabelarni prikaz ukupnog broja objavljenih tendera za navedenu podkategoriju delatnosti.

Region	Broj tendera
Makedonija	367

*Tabela 172. Broj objavljenih tendera za podkategoriju 38560000 - Brojaci proizvodnje*

# 2012.



**38570000**

***Instrumenti i aparati za regulaciju i  
kontrolu***

## *Sponzor kategorije*



## *Sponzor podkategorije*



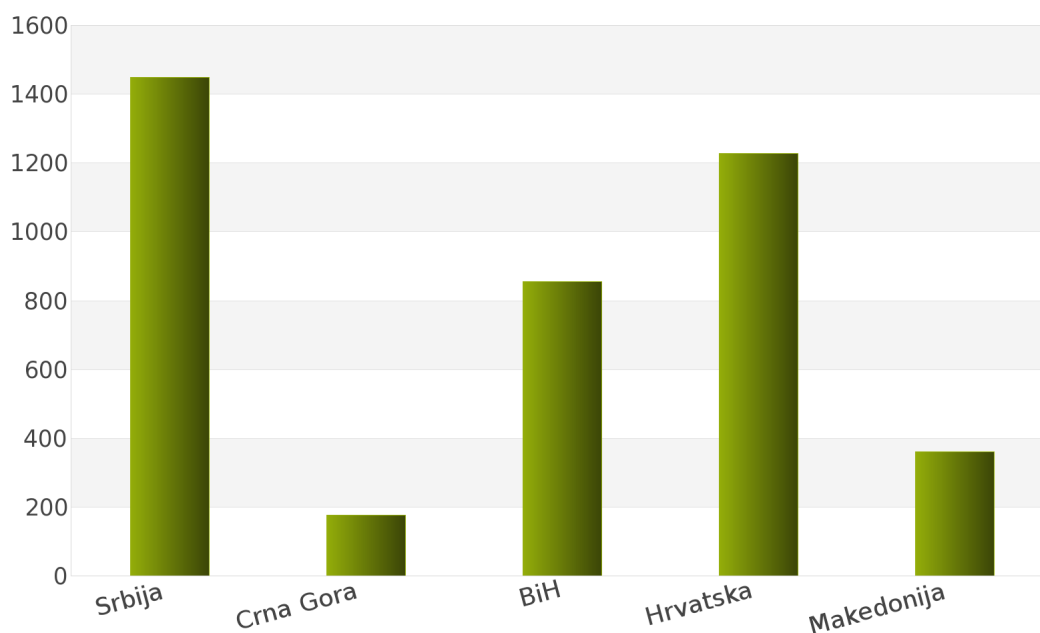
## 1. Izveštaj o broju objavljenih tendera po državama za podkategoriju delatnosti 38570000 - Instrumenti i aparati za regulaciju i kontrolu

Tokom perioda 01.01.2012 - 31.12.2012., ukupan broj objavljenih tendera za podkategoriju delatnosti **38570000 - Instrumenti i aparati za regulaciju i kontrolu** iznosi 4069 za sledeće države: Srbija, Crna Gora, Bosna i Hercegovina, Hrvatska, Makedonija.

Rezultati analize prikazani su u *Tabeli 174.* i na *Grafiku 174.*

Država	Broj tendera	u %
Srbija	1449	35,6%
Crna Gora	177	4,4%
BiH	855	21,0%
Hrvatska	1228	30,2%
Makedonija	360	8,9%
<b>Ukupno</b>	<b>4069</b>	<b>100%</b>

*Tabela 174. Broj objavljenih tendera po državama za podkategoriju 38570000 - Instrumenti i aparati za regulaciju i kontrolu*



*Grafik 174. Broj objavljenih tendera po državama za podkategoriju 38570000 - Instrumenti i aparati za regulaciju i kontrolu*

Na osnovu dobijenih rezultata može se uočiti da je najveći udeo u ukupnom broju objavljenih tendera imala Srbija sa 1449, odnosno 35,6%. Zatim slede Hrvatska sa 1228 (30,2%), Bosna i Hercegovina sa 855 (21,0%), Makedonija sa 360 (8,9%) i Crna Gora sa 177 (4,4%).



U nastavku možete pogledati detaljnu analizu broja objavljenih tendera u okviru svake države pojedinačno i to:

1.1. Izveštaj o broju objavljenih tendera - **Srbija**

1.2. Izveštaj o broju objavljenih tendera - **Crna Gora**

1.3. Izveštaj o broju objavljenih tendera - **Bosna i Hercegovina**

1.4. Izveštaj o broju objavljenih tendera - **Hrvatska**

1.5. Izveštaj o broju objavljenih tendera - **Makedonija**

## 1.1 Izveštaj o broju objavljenih tendera - Srbija

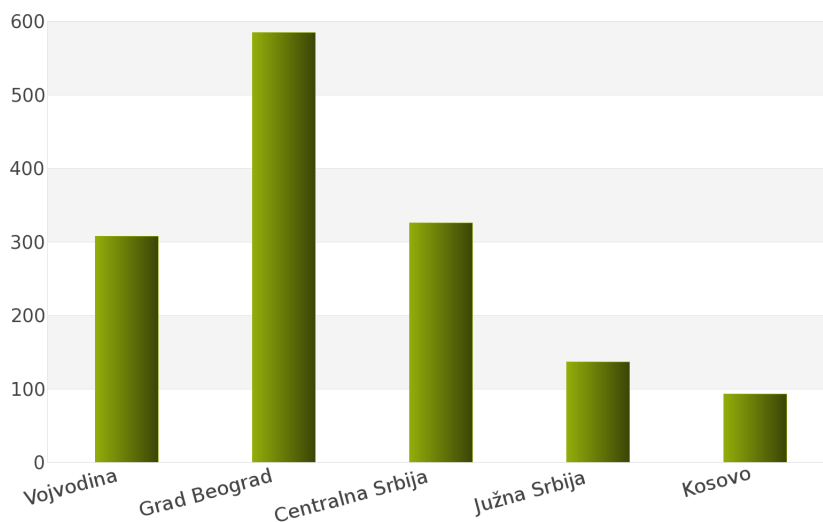
Za podkategoriju delatnosti **38570000 - Instrumenti i aparati za regulaciju i kontrolu**, ukupan broj raspisanih tendera u periodu 01.01.2012 - 31.12.2012. iznosi 1449 za državu Srbija.

Srbija je podeljena na 5 regiona i to: Vojvodina, Grad Beograd, Centralna Srbija, Južna Srbija, Kosovo.

Ukupan broj raspisanih tendera prikazan je u *Tabeli 175.* i na *Grafiku 175.*

Region	Broj tendera	u %
Vojvodina	308	21,3%
Grad Beograd	585	40,4%
Centralna Srbija	326	22,5%
Južna Srbija	137	9,5%
Kosovo	93	6,4%
<b>Ukupno</b>	<b>1449</b>	<b>100 %</b>

*Tabela 175. Broj objavljenih tendera po regionima za podkategoriju 38570000 - Instrumenti i aparati za regulaciju i kontrolu*



*Grafik 175. Broj objavljenih tendera po regionima za podkategoriju 38570000 - Instrumenti i aparati za regulaciju i kontrolu*

Najviše tendera raspisano je u regionu Grad Beograd i to 585, odnosno 40,4%. Zatim slede regioni Centralna Srbija sa 326 (22,5%), Vojvodina sa 308 (21,3%), Južna Srbija sa 137 (9,5%) i Kosovo sa 93 (6,4%).

## 1.2 Izveštaj o broju objavljenih tendera - Crna Gora

Nakon sprovedene analize ukupan broj objavljenih tendera za podkategoriju delatnosti **38570000 - Instrumenti i aparati za regulaciju i kontrolu** u periodu 01.01.2012 - 31.12.2012. za državu Crna Gora iznosi 177.

Rezultati dobijeni analizom prikazani su u Tabeli 176.

Region	Broj tendera
Crna Gora	177

Tabela 176. Broj objavljenih tendera za podkategoriju 38570000 - Instrumenti i aparati za regulaciju i kontrolu

## 1.3 Izveštaj o broju objavljenih tendera - Bosna i Hercegovina

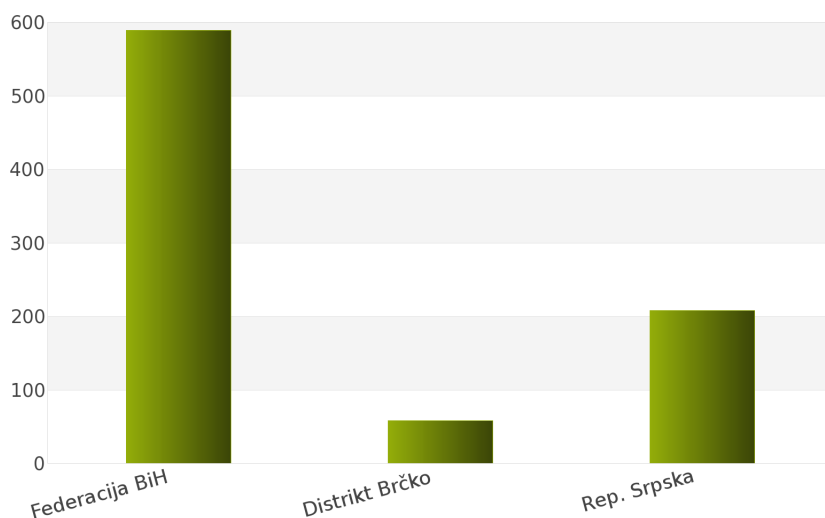
Tokom posmatranog perioda 01.01.2012 - 31.12.2012. za podkategoriju delatnosti **38570000 - Instrumenti i aparati za regulaciju i kontrolu**, ukupan broj objavljenih tendera iznosi 855 za državu Bosna i Hercegovina.

Bosna i Hercegovina je podeljena na sledeće regione: Federacija Bosna i Hercegovina, Distrikt Brčko, Republika Srpska.

Broj objavljenih tendera po regionima prikazan je u Tabeli 177. i na Grafiku 177.

Region	Broj tendera	u %
Federacija BiH	589	68,9%
Distrikt Brčko	58	6,8%
Rep. Srpska	208	24,3%
<b>Ukupno</b>	<b>855</b>	<b>100%</b>

Tabela 177. Broj objavljenih tendera po regionima za podkategoriju 38570000 - Instrumenti i aparati za regulaciju i kontrolu



Grafik 177. Broj objavljenih tendera po regionima za podkategoriju 38570000 - Instrumenti i aparati za regulaciju i kontrolu

Na osnovu podataka iz Tabele 177. može se uočiti da je region Federacija Bosna i Hercegovina imao najviše objavljenih tendera i to 589, odnosno 68,9%. Zatim slede regioni Republika Srpska sa 208 (24,3%) i Distrikt Brčko sa 58 (6,8%).

## 1.4 Izveštaj o broju objavljenih tendera - Hrvatska

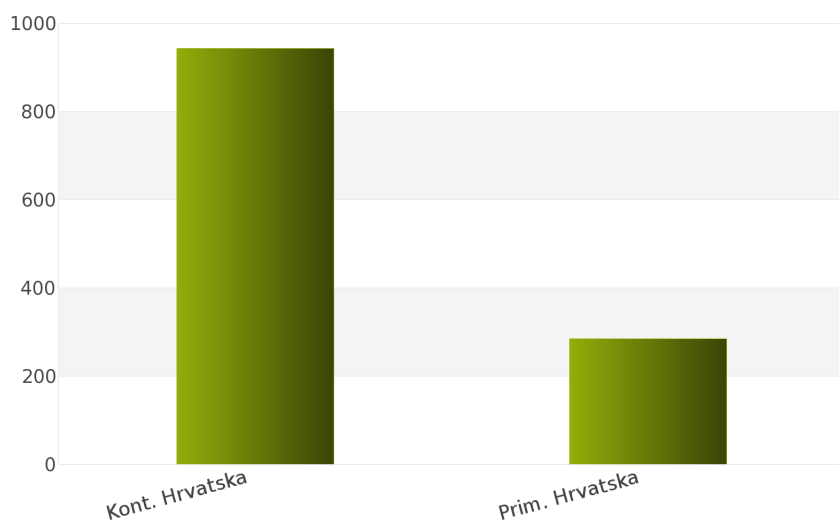
Na osnovu sprovedene analize Informacionog Servisa Tender za državu Hrvatska, ukupan broj objavljenih tendera u periodu 01.01.2012 - 31.12.2012. iznosi 1228 za podkategoriju delatnosti **38570000 - Instrumenti i aparati za regulaciju i kontrolu**.

Hrvatska obuhvata sledeće regione: Kontinentalna Hrvatska, Primorska Hrvatska.

U nastavku sledi tabelarni prikaz ukupnog broja objavljenih tendera za navedenu podkategoriju delatnosti.

Region	Broj tendera	u %
Kont. Hrvatska	943	76,8%
Prim. Hrvatska	285	23,2%
<b>Ukupno</b>	<b>1228</b>	<b>100%</b>

Tabela 178. Broj objavljenih tendera po regionima za podkategoriju 38570000 - Instrumenti i aparati za regulaciju i kontrolu



Grafik 178. Broj objavljenih tendera po regionima za podkategoriju 38570000 - Instrumenti i aparati za regulaciju i kontrolu

Najviše objavljenih tendera za navedenu podkategoriju delatnosti imao je region Kontinentalna Hrvatska i to 943, odnosno 76,8%. Zatim sledi region Primorska Hrvatska sa 285 (23,2%).

## 1.5 Izveštaj o broju objavljenih tendera - Makedonija

Rezultati dobijeni analizom pokazuju da za državu Makedonija u periodu 01.01.2012 - 31.12.2012., ukupan broj objavljenih tendera za podkategoriju delatnosti **38570000 - Instrumenti i aparati za regulaciju i kontrolu** iznosi 360.

Ukupan broj objavljenih tendera prikazan je u Tabeli 179.

Region	Broj tendera
Makedonija	360

Tabela 179. Broj objavljenih tendera za podkategoriju 38570000 - Instrumenti i aparati za regulaciju i kontrolu

# 2012.



**38580000**

*Nemedicinska oprema koja se  
bazira na upotrebi zracenja*

*Sponzor kategorije*



*Sponzor podkategorije*



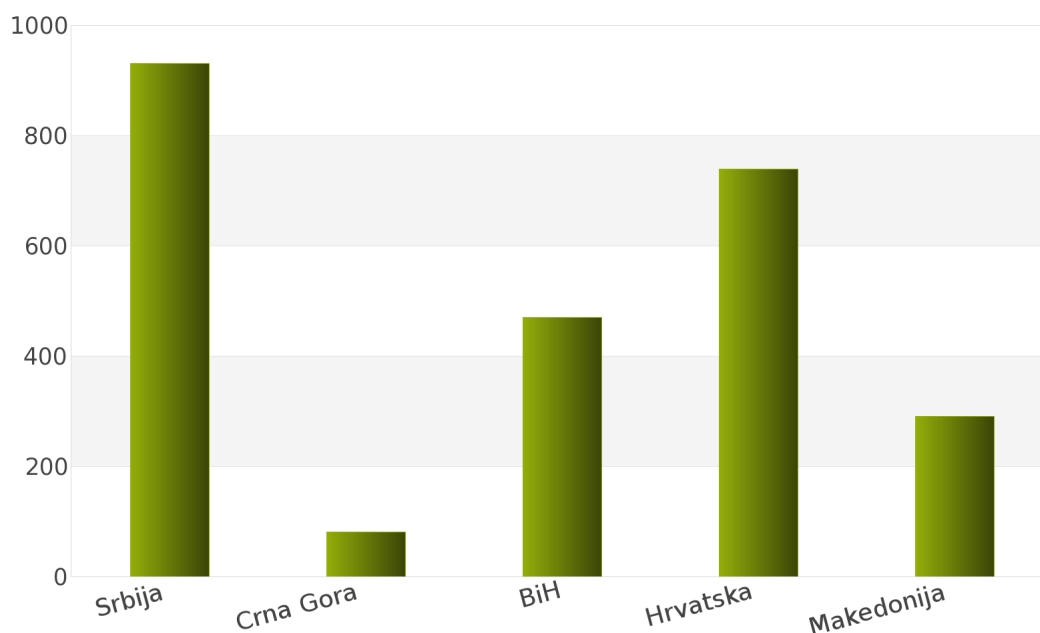
## 1. Izveštaj o broju objavljenih tendera po državama za podkategoriju delatnosti 38580000 - Nemedicinska oprema koja se bazira na upotrebi zracenja

U toku perioda 01.01.2012 - 31.12.2012., ukupan broj objavljenih tendera za podkategoriju delatnosti **38580000 - Nemedicinska oprema koja se bazira na upotrebi zracenja** iznosi 2512 za sledeće države: Srbija, Crna Gora, Bosna i Hercegovina, Hrvatska, Makedonija.

Podaci dobijeni analizom prikazani su u *Tabeli 181.* i na *Grafiku 181.*

Država	Broj tendera	u %
Srbija	931	37,1%
Crna Gora	81	3,2%
BiH	470	18,7%
Hrvatska	739	29,4%
Makedonija	291	11,6%
<b>Ukupno</b>	<b>2512</b>	<b>100%</b>

*Tabela 181. Broj objavljenih tendera po državama za podkategoriju 38580000 - Nemedicinska oprema koja se bazira na upotrebi zracenja*



*Grafik 181. Broj objavljenih tendera po državama za podkategoriju 38580000 - Nemedicinska oprema koja se bazira na upotrebi zracenja*

Na osnovu rezultata dobijenih analizom može se uočiti da je najveći udeo u ukupnom broju objavljenih tendera imala Srbija sa 931, odnosno 37,1%. Zatim slede Hrvatska sa 739 (29,4%), Bosna i Hercegovina sa 470 (18,7%), Makedonija sa 291 (11,6%) i Crna Gora sa 81 (3,2%).

U nastavku možete pogledati detaljnu analizu broja objavljenih tendera u okviru svake države pojedinačno i to:

1.1. Izveštaj o broju objavljenih tendera - **Srbija**

1.2. Izveštaj o broju objavljenih tendera - **Crna Gora**

1.3. Izveštaj o broju objavljenih tendera - **Bosna i Hercegovina**

1.4. Izveštaj o broju objavljenih tendera - **Hrvatska**

1.5. Izveštaj o broju objavljenih tendera - **Makedonija**

## 1.1 Izveštaj o broju objavljenih tendera - Srbija

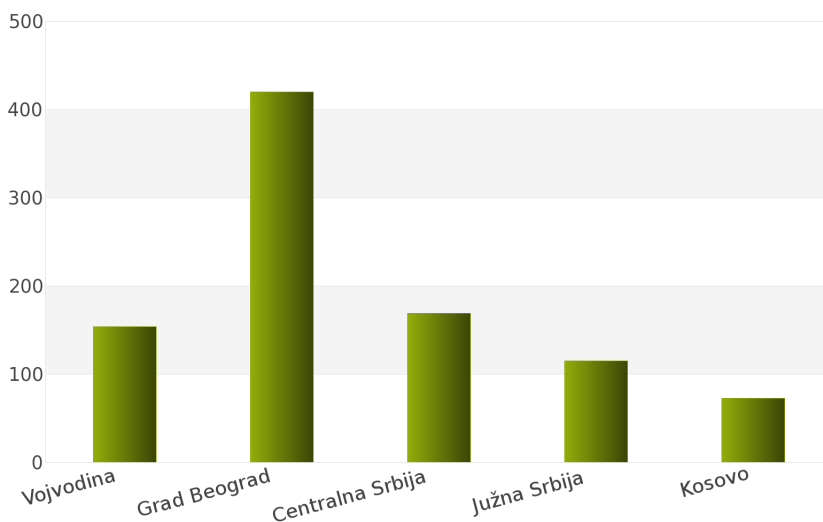
Nakon sprovedene analize ukupan broj objavljenih tendera za podkategoriju delatnosti **38580000 - Nemedicinska oprema koja se bazira na upotrebi zracenja** u periodu 01.01.2012 - 31.12.2012. za državu Srbija iznosi 931.

Država Srbija podeljena je na 5 regiona: Vojvodina, Grad Beograd, Centralna Srbija, Južna Srbija, Kosovo.

Rezultati dobijeni analizom prikazani su u *Tabeli 182.* i na *Grafiku 182.*

Region	Broj tendera	u %
Vojvodina	154	16,5%
Grad Beograd	420	45,1%
Centralna Srbija	169	18,2%
Južna Srbija	115	12,4%
Kosovo	73	7,8%
<b>Ukupno</b>	<b>931</b>	<b>100%</b>

*Tabela 182. Broj objavljenih tendera po regionima za podkategoriju 38580000 - Nemedicinska oprema koja se bazira na upotrebi zracenja*



*Grafik 182. Broj objavljenih tendera po regionima za podkategoriju 38580000 - Nemedicinska oprema koja se bazira na upotrebi zracenja*

Najveći udeo u ukupnom broju objavljenih tendera ostvario je region Grad Beograd sa 420, odnosno 45,1%. Zatim slede regioni Centralna Srbija sa 169 (18,2%), Vojvodina sa 154 (16,5%), Južna Srbija sa 115 (12,4%) i Kosovo sa 73 (7,8%).



## 1.2 Izveštaj o broju objavljenih tendera - Crna Gora

Tokom posmatranog perioda 01.01.2012 - 31.12.2012. za podkategoriju delatnosti **38580000 - Nemedicinska oprema koja se bazira na upotrebi zracenja**, ukupan broj objavljenih tendera iznosi 81 za državu Crna Gora.

Broj objavljenih tendera prikazan je u Tabeli 183.

Region	Broj tendera
Crna Gora	81

Tabela 183. Broj objavljenih tendera za podkategoriju 38580000 - Nemedicinska oprema koja se bazira na upotrebi zracenja

## 1.3 Izveštaj o broju objavljenih tendera - Bosna i Hercegovina

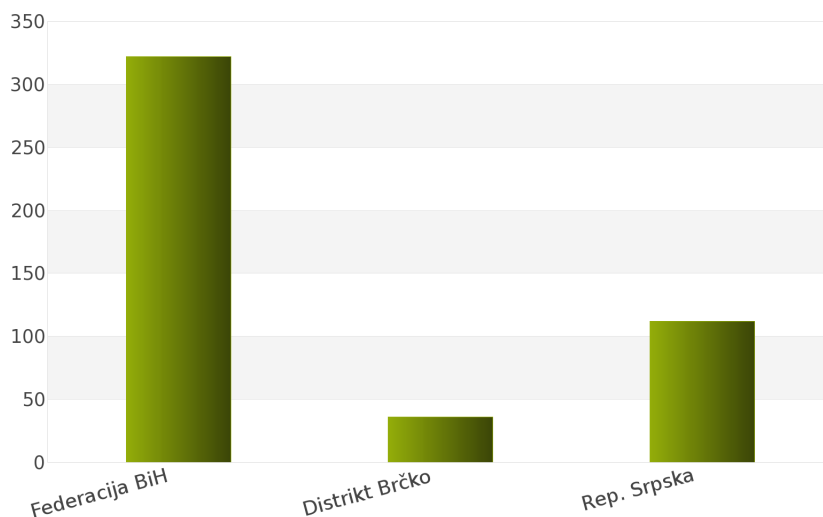
Na osnovu sprovedene analize Informacionog Servisa Tender za državu Bosna i Hercegovina, ukupan broj objavljenih tendera u periodu 01.01.2012 - 31.12.2012. iznosi 470 za podkategoriju delatnosti **38580000 - Nemedicinska oprema koja se bazira na upotrebi zracenja**.

Bosna i Hercegovina obuhvata sledeće regione: Federacija Bosna i Hercegovina, Distrikt Brčko, Republika Srpska.

U nastavku sledi tabelarni prikaz ukupnog broja objavljenih tendera za navedenu podkategoriju delatnosti.

Region	Broj tendera	u %
Federacija BiH	322	68,5%
Distrikt Brčko	36	7,7%
Rep. Srpska	112	23,8%
<b>Ukupno</b>	<b>470</b>	<b>100%</b>

Tabela 184. Broj objavljenih tendera po regionima za podkategoriju 38580000 - Nemedicinska oprema koja se bazira na upotrebi zracenja



Grafik 184. Broj objavljenih tendera po regionima za podkategoriju 38580000 - Nemedicinska oprema koja se bazira na upotrebi zracenja

Najviše objavljenih tendera za navedenu podkategoriju delatnosti imao je region Federacija Bosna i Hercegovina i to 322, odnosno 68,5%. Zatim slede regioni Republika Srpska sa 112 (23,8%) i Distrikt Brčko sa 36 (7,7%).

## 1.4 Izveštaj o broju objavljenih tendera - Hrvatska

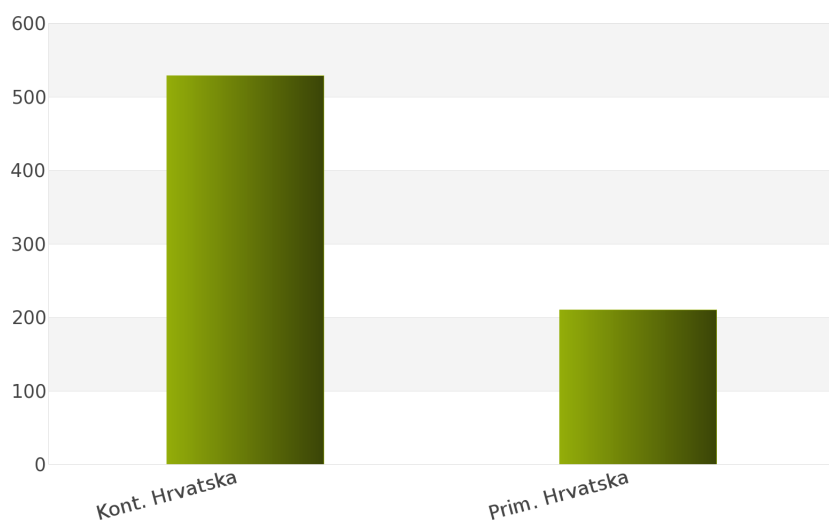
Rezultati dobijeni analizom pokazuju da za državu Hrvatska u periodu 01.01.2012 - 31.12.2012., ukupan broj objavljenih tendera za podkategoriju delatnosti **38580000 - Nemedicinska oprema koja se bazira na upotrebi zracenja** iznosi 739.

Regione koje obuhvata Hrvatska su: Kontinentalna Hrvatska, Primorska Hrvatska.

Udeo pojedinih regiona u ukupnom broju objavljenih tendera predstavljen je u *Tabeli 185.* i na *Grafiku 185.*

Region	Broj tendera	u %
Kont. Hrvatska	529	71,6%
Prim. Hrvatska	210	28,4%
<b>Ukupno</b>	<b>739</b>	<b>100%</b>

*Tabela 185. Broj objavljenih tendera po regionima za podkategoriju 38580000 - Nemedicinska oprema koja se bazira na upotrebi zracenja*



*Grafik 185. Broj objavljenih tendera po regionima za podkategoriju 38580000 - Nemedicinska oprema koja se bazira na upotrebi zracenja*

Shodno dobijenim rezultatima najveći broj objavljenih tendera imao je region Kontinentalna Hrvatska i to 529, odnosno 71,6%. Zatim sledi region Primorska Hrvatska sa 210 (28,4%).

## 1.5 Izveštaj o broju objavljenih tendera - Makedonija

Za podkategoriju delatnosti **38580000 - Nemedicinska oprema koja se bazira na upotrebi zracenja**, ukupan broj raspisanih tendera u periodu 01.01.2012 - 31.12.2012. iznosi 291 za državu Makedonija.

Ukupan broj raspisanih tendera prikazan je u *Tabeli 186.*

Region	Broj tendera
Makedonija	291

*Tabela 186. Broj objavljenih tendera za podkategoriju 38580000 - Nemedicinska oprema koja se bazira na upotrebi zracenja*

# 2012.



**38600000**

***Optički instrumenti***

## *SADRŽAJ*

### ID i naziv podkategorija

[38620000] Polarizujući materijal

[38630000] Astronomski i optički instrumenti

[38640000] Uređaji sa tečnim kristalima

[38650000] Fotografska oprema

**38620000**

***Polarizirajući materijal***

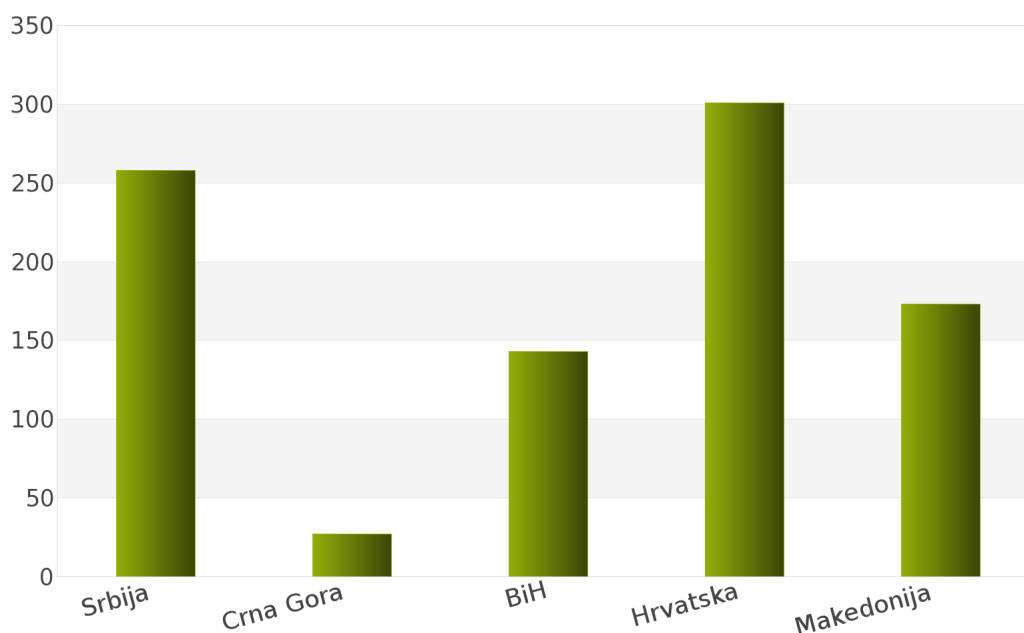
## 1. Izveštaj o broju objavljenih tendera po državama za podkategoriju delatnosti 38620000 - Polarizirajući materijal

Analizom Informacionog Servisa Tender, ukupan broj objavljenih tendera za podkategoriju delatnosti **38620000 - Polarizirajući materijal** u periodu 01.01.2012 - 31.12.2012. iznosi 902 za sledeće države: Srbija, Crna Gora, Bosna i Hercegovina, Hrvatska, Makedonija.

Ukupan broj objavljenih tendera za podkategoriju delatnosti **38620000 - Polarizirajući materijal** prikazan je u Tabeli 190. i na Grafiku 190.

Država	Broj tendera	u %
Srbija	258	28,6%
Crna Gora	27	3,0%
BiH	143	15,9%
Hrvatska	301	33,4%
Makedonija	173	19,2%
<b>Ukupno</b>	<b>902</b>	<b>100%</b>

Tabela 190. Broj objavljenih tendera po državama za podkategoriju 38620000 - Polarizirajući materijal



Grafik 190. Broj objavljenih tendera po državama za podkategoriju 38620000 - Polarizirajući materijal

Na osnovu podataka iz Tabele 190. najveći broj objavljenih tendera imala je Hrvatska i to 301, odnosno 33,4%. Zatim slede države Srbija sa 258 (28,6%), Makedonija sa 173 (19,2%), Bosna i Hercegovina sa 143 (15,9%) i Crna Gora sa 27 (3,0%).

U nastavku možete pogledati detaljnu analizu broja objavljenih tendera u okviru svake države pojedinačno i to:

1.1. Izveštaj o broju objavljenih tendera - **Srbija**

1.2. Izveštaj o broju objavljenih tendera - **Crna Gora**

1.3. Izveštaj o broju objavljenih tendera - **Bosna i Hercegovina**

1.4. Izveštaj o broju objavljenih tendera - **Hrvatska**

1.5. Izveštaj o broju objavljenih tendera - **Makedonija**

## 1.1 Izveštaj o broju objavljenih tendera - Srbija

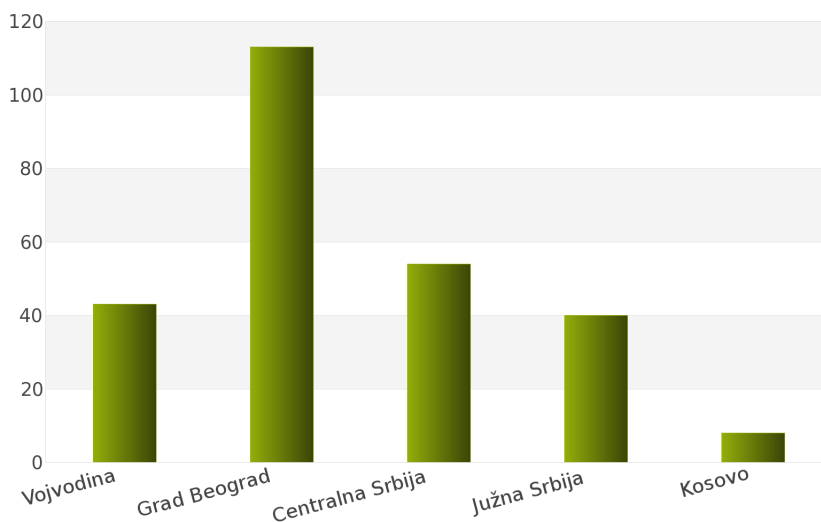
Tokom posmatranog perioda 01.01.2012 - 31.12.2012. za podkategoriju delatnosti **38620000 - Polarizirajući materijal**, ukupan broj objavljenih tendera iznosi 258 za državu Srbija.

Srbija je podeljena na sledeće regione: Vojvodina, Grad Beograd, Centralna Srbija, Južna Srbija, Kosovo.

Broj objavljenih tendera po regionima prikazan je u *Tabeli 191.* i na *Grafiku 191.*

Region	Broj tendera	u %
Vojvodina	43	16,7%
Grad Beograd	113	43,8%
Centralna Srbija	54	20,9%
Južna Srbija	40	15,5%
Kosovo	8	3,1%
<b>Ukupno</b>	<b>258</b>	<b>100%</b>

*Tabela 191. Broj objavljenih tendera po regionima za podkategoriju 38620000 - Polarizirajući materijal*



*Grafik 191. Broj objavljenih tendera po regionima za podkategoriju 38620000 - Polarizirajući materijal*

Na osnovu podataka iz *Tabele 191.* može se uočiti da je region Grad Beograd imao najviše objavljenih tendera i to 113, odnosno 43,8%. Zatim slede regioni Centralna Srbija sa 54 (20,9%), Vojvodina sa 43 (16,7%), Južna Srbija sa 40 (15,5%) i Kosovo sa 8 (3,1%).



## 1.2 Izveštaj o broju objavljenih tendera - Crna Gora

Na osnovu sprovedene analize Informacionog Servisa Tender za državu Crna Gora, ukupan broj objavljenih tendera u periodu 01.01.2012 - 31.12.2012. iznosi 27 za podkategoriju delatnosti **38620000 - Polarizirajući materijal**.

U nastavku sledi tabelarni prikaz ukupnog broja objavljenih tendera za navedenu podkategoriju delatnosti.

Region	Broj tendera
Crna Gora	27

*Tabela 192. Broj objavljenih tendera za podkategoriju 38620000 - Polarizirajući materijal*

## 1.3 Izveštaj o broju objavljenih tendera - Bosna i Hercegovina

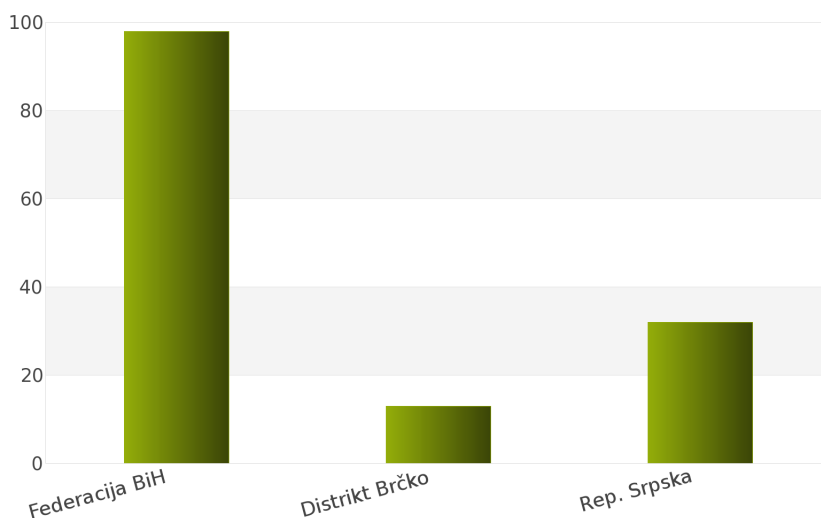
Rezultati dobijeni analizom pokazuju da za državu Bosna i Hercegovina u periodu 01.01.2012 - 31.12.2012., ukupan broj objavljenih tendera za podkategoriju delatnosti **38620000 - Polarizirajući materijal** iznosi 143.

Regioni koje obuhvata Bosna i Hercegovina su: Federacija Bosna i Hercegovina, Distrikt Brčko, Republika Srpska.

Udeo pojedinih regiona u ukupnom broju objavljenih tendera predstavljen je u *Tabeli 193.* i na *Grafiku 193.*

Region	Broj tendera	u %
Federacija BiH	98	68,5%
Distrikt Brčko	13	9,1%
Rep. Srpska	32	22,4%
<b>Ukupno</b>	<b>143</b>	<b>100%</b>

*Tabela 193. Broj objavljenih tendera po regionima za podkategoriju 38620000 - Polarizirajući materijal*



*Grafik 193. Broj objavljenih tendera po regionima za podkategoriju 38620000 - Polarizirajući materijal*

Shodno dobijenim rezultatima najveći broj objavljenih tendera imao je region Federacija Bosna i Hercegovina i to 98, odnosno 68,5%. Zatim slede regioni Republika Srpska sa 32 (22,4%) i Distrikt Brčko sa 13 (9,1%).

## 1.4 Izveštaj o broju objavljenih tendera - Hrvatska

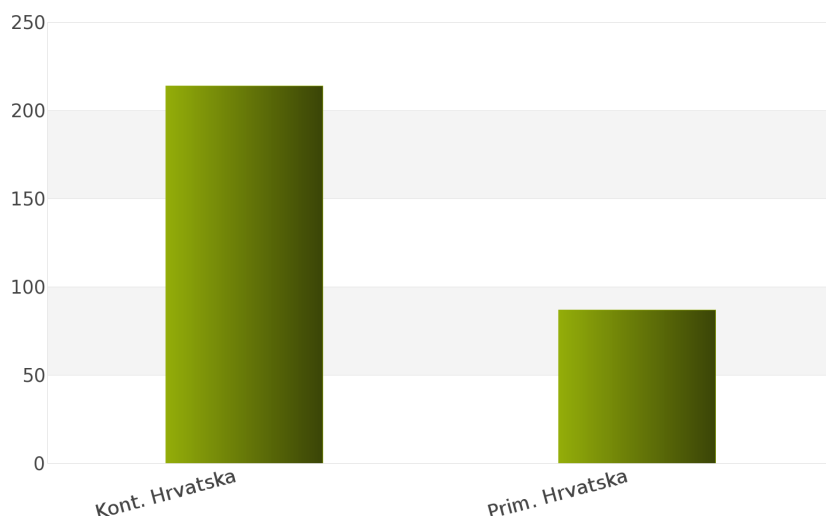
Za podkategoriju delatnosti **38620000 - Polarizirajući materijal**, ukupan broj raspisanih tendera u periodu 01.01.2012 - 31.12.2012. iznosi 301 za državu Hrvatska.

Hrvatska je podeljena na 2 regiona i to: Kontinentalna Hrvatska, Primorska Hrvatska.

Ukupan broj raspisanih tendera prikazan je u *Tabeli 194.* i na *Grafiku 194.*

Region	Broj tendera	u %
Kont. Hrvatska	214	71,1%
Prim. Hrvatska	87	28,9%
<b>Ukupno</b>	<b>301</b>	<b>100%</b>

*Tabela 194. Broj objavljenih tendera po regionima za podkategoriju 38620000 - Polarizirajući materijal*



*Grafik 194. Broj objavljenih tendera po regionima za podkategoriju 38620000 - Polarizirajući materijal*

Najviše tendera raspisano je u regionu Kontinentalna Hrvatska i to 214, odnosno 71,1%. Zatim sledi region Primorska Hrvatska sa 87 (28,9%).

## 1.5 Izveštaj o broju objavljenih tendera - Makedonija

Nakon sprovedene analize ukupan broj objavljenih tendera za podkategoriju delatnosti **38620000 - Polarizirajući materijal** u periodu 01.01.2012 - 31.12.2012. za državu Makedonija iznosi 173.

Rezultati dobijeni analizom prikazani su u *Tabeli 195.*

Region	Broj tendera
Makedonija	173

*Tabela 195. Broj objavljenih tendera za podkategoriju 38620000 - Polarizirajući materijal*

# 2012.



**38630000**

***Astronomski i opticki instrumenti***

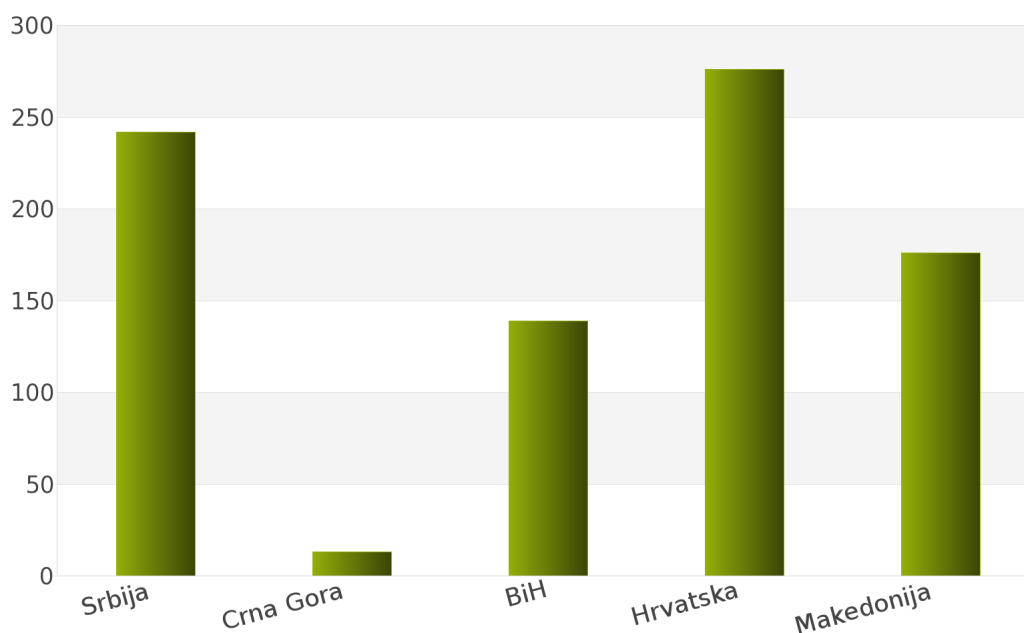
## 1. Izveštaj o broju objavljenih tendera po državama za podkategoriju delatnosti 38630000 - Astronomski i opticki instrumenti

Na osnovu podataka kojima raspolaže Informacioni Servis Tender kreirana je *Tabela 196.* u kojoj je prikazan ukupan broj objavljenih tendera za podkategoriju delatnosti **38630000 - Astronomski i opticki instrumenti** za sledeće države: Srbija, Crna Gora, Bosna i Hercegovina, Hrvatska, Makedonija.

Podaci u *Tabeli 196.* se odnose na tendere koji su objavljeni u periodu 01.01.2012 - 31.12.2012. godine.

Država	Broj tendera	u %
Srbija	242	28,6%
Crna Gora	13	1,5%
BiH	139	16,4%
Hrvatska	276	32,6%
Makedonija	176	20,8%
<b>Ukupno</b>	<b>846</b>	<b>100%</b>

*Tabela 196. Broj objavljenih tendera po državama za podkategoriju 38630000 - Astronomski i opticki instrumenti*



*Grafik 196. Broj objavljenih tendera po državama za podkategoriju 38630000 - Astronomski i opticki instrumenti*

U posmatranom periodu za podkategoriju **38630000 - Astronomski i opticki instrumenti**, ukupan broj objavljenih tendera iznosi 846. Najviše tendera za navedenu podkategoriju imala je Hrvatska i to 276, što čini 32,6% od ukupnog broja objavljenih tendera. Zatim slede države Srbija sa 242 (28,6%), Makedonija sa 176 (20,8%), Bosna i Hercegovina sa 139 (16,4%) i Crna Gora sa 13 (1,5%).

U nastavku možete pogledati detaljnu analizu broja objavljenih tendera u okviru svake države pojedinačno i to:

1.1. Izveštaj o broju objavljenih tendera - **Srbija**

1.2. Izveštaj o broju objavljenih tendera - **Crna Gora**

1.3. Izveštaj o broju objavljenih tendera - **Bosna i Hercegovina**

1.4. Izveštaj o broju objavljenih tendera - **Hrvatska**

1.5. Izveštaj o broju objavljenih tendera - **Makedonija**

## 1.1 Izveštaj o broju objavljenih tendera - Srbija

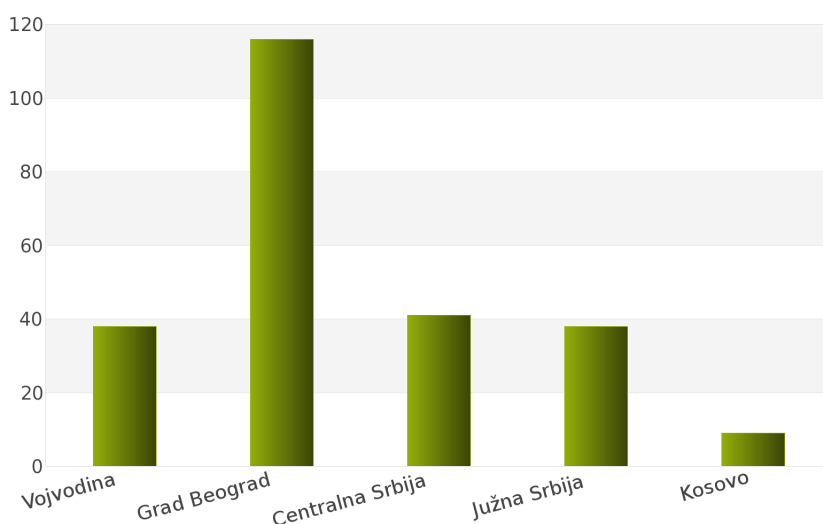
Na osnovu sprovedene analize Informacionog Servisa Tender za državu Srbija, ukupan broj objavljenih tendera u periodu 01.01.2012 - 31.12.2012. iznosi 242 za podkategoriju delatnosti **38630000 - Astronomski i opticki instrumenti**.

Srbija obuhvata sledeće regione: Vojvodina, Grad Beograd, Centralna Srbija, Južna Srbija, Kosovo.

U nastavku sledi tabelarni prikaz ukupnog broja objavljenih tendera za navedenu podkategoriju delatnosti.

Region	Broj tendera	u %
Vojvodina	38	15,7%
Grad Beograd	116	47,9%
Centralna Srbija	41	16,9%
Južna Srbija	38	15,7%
Kosovo	9	3,7%
<b>Ukupno</b>	<b>242</b>	<b>100%</b>

Tabela 197. Broj objavljenih tendera po regionima za podkategoriju 38630000 - Astronomski i opticki instrumenti



Grafik 197. Broj objavljenih tendera po regionima za podkategoriju 38630000 - Astronomski i opticki instrumenti

Najviše objavljenih tendera za navedenu podkategoriju delatnosti imao je region Grad Beograd i to 116, odnosno 47,9%. Zatim slede regioni Centralna Srbija sa 41 (16,9%), Vojvodina sa 38 (15,7%), Južna Srbija sa 38 (15,7%) i Kosovo sa 9 (3,7%).

## 1.2 Izveštaj o broju objavljenih tendera - Crna Gora

Rezultati dobijeni analizom pokazuju da za državu Crna Gora u periodu 01.01.2012 - 31.12.2012., ukupan broj objavljenih tendera za podkategoriju delatnosti **38630000 - Astronomski i opticki instrumenti** iznosi 13.

Ukupan broj objavljenih tendera prikazan je u *Tabeli 198*.

Region	Broj tendera
Crna Gora	13

*Tabela 198. Broj objavljenih tendera za podkategoriju 38630000 - Astronomski i opticki instrumenti*

## 1.3 Izveštaj o broju objavljenih tendera - Bosna i Hercegovina

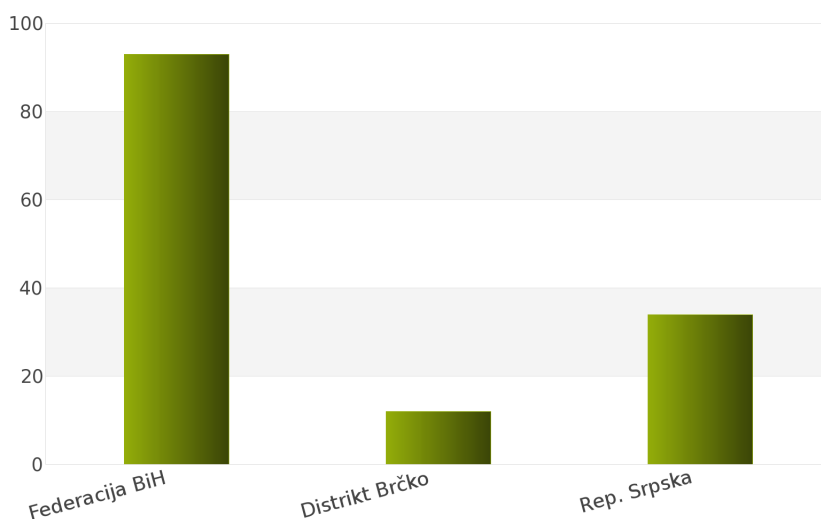
Za podkategoriju delatnosti **38630000 - Astronomski i opticki instrumenti**, ukupan broj raspisanih tendera u periodu 01.01.2012 - 31.12.2012. iznosi 139 za državu Bosna i Hercegovina.

Bosna i Hercegovina je podeljena na 3 regiona i to: Federacija Bosna i Hercegovina, Distrikt Brčko, Republika Srpska.

Ukupan broj raspisanih tendera prikazan je u *Tabeli 199*. i na *Grafiku 199*.

Region	Broj tendera	u %
Federacija BiH	93	66,9%
Distrikt Brčko	12	8,6%
Rep. Srpska	34	24,5%
<b>Ukupno</b>	<b>139</b>	<b>100%</b>

*Tabela 199. Broj objavljenih tendera po regionima za podkategoriju 38630000 - Astronomski i opticki instrumenti*



*Grafik 199. Broj objavljenih tendera po regionima za podkategoriju 38630000 - Astronomski i opticki instrumenti*

Najviše tendera raspisano je u regionu Federacija Bosna i Hercegovina i to 93, odnosno 66,9%. Zatim slede regioni Republika Srpska sa 34 (24,5%) i Distrikt Brčko sa 12 (8,6%).

## 1.4 Izveštaj o broju objavljenih tendera - Hrvatska

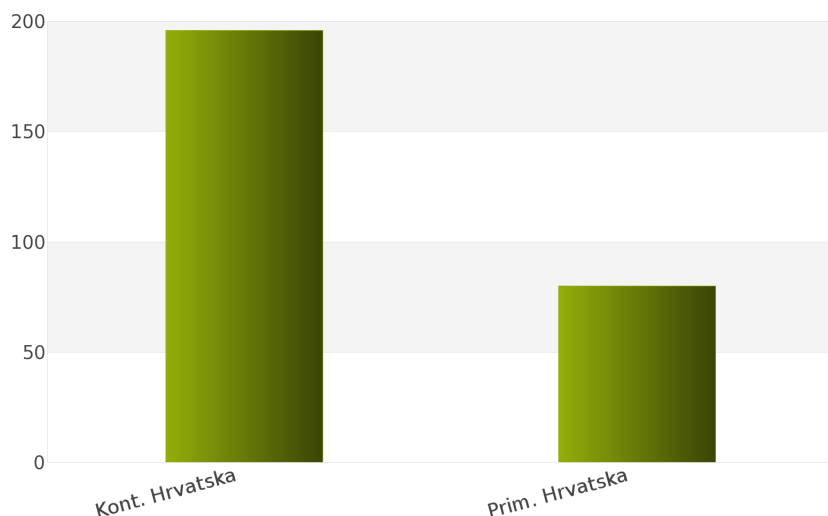
Nakon sprovedene analize ukupan broj objavljenih tendera za podkategoriju delatnosti **38630000 - Astronomski i opticki instrumenti** u periodu 01.01.2012 - 31.12.2012. za državu Hrvatska iznosi 276.

Država Hrvatska podeljena je na 2 regiona: Kontinentalna Hrvatska, Primorska Hrvatska.

Rezultati dobijeni analizom prikazani su u *Tabeli 200.* i na *Grafiku 200.*

Region	Broj tendera	u %
Kont. Hrvatska	196	71,0%
Prim. Hrvatska	80	29,0%
<b>Ukupno</b>	<b>276</b>	<b>100%</b>

*Tabela 200. Broj objavljenih tendera po regionima za podkategoriju 38630000 - Astronomski i opticki instrumenti*



*Grafik 200. Broj objavljenih tendera po regionima za podkategoriju 38630000 - Astronomski i opticki instrumenti*

Najveći udeo u ukupnom broju objavljenih tendera ostvario je region Kontinentalna Hrvatska sa 196, odnosno 71,0%. Zatim sledi region Primorska Hrvatska sa 80 (29,0%).

## 1.5 Izveštaj o broju objavljenih tendera - Makedonija

Tokom posmatranog perioda 01.01.2012 - 31.12.2012. za podkategoriju delatnosti **38630000 - Astronomski i opticki instrumenti**, ukupan broj objavljenih tendera iznosi 176 za državu Makedonija.

Broj objavljenih tendera prikazan je u *Tabeli 201.*

Region	Broj tendera
Makedonija	176

*Tabela 201. Broj objavljenih tendera za podkategoriju 38630000 - Astronomski i opticki instrumenti*



# 2012.



**38640000**

***Uredaji sa tečnim kristalima***

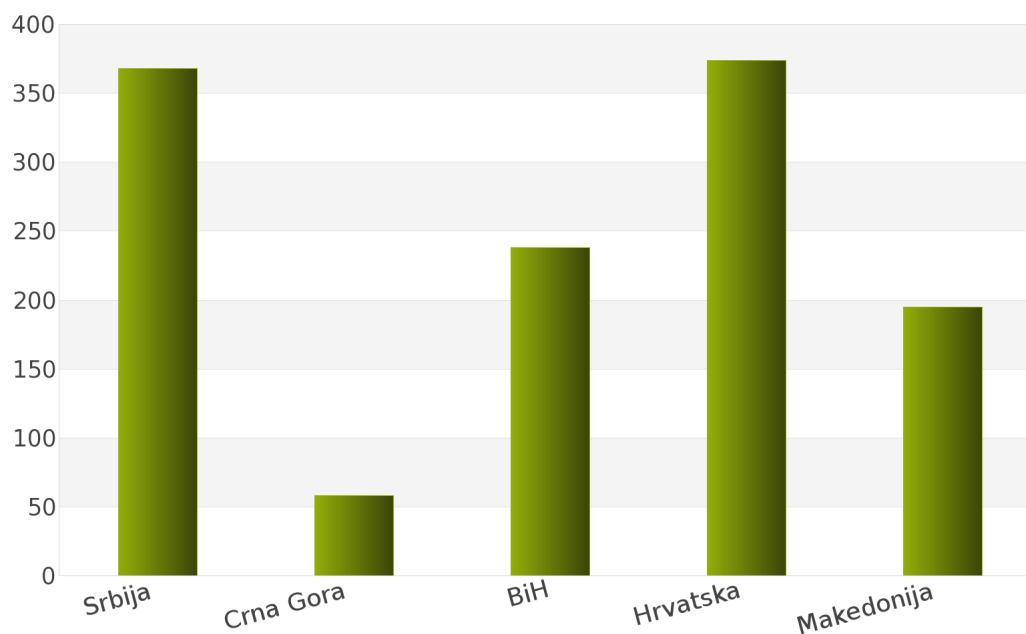
## 1. Izveštaj o broju objavljenih tendera po državama za podkategoriju delatnosti 38640000 - Uredaji sa tečnim kristalima

Ukupan broj objavljenih tendera u periodu 01.01.2012 - 31.12.2012. za podkategoriju delatnosti **38640000 - Uredaji sa tečnim kristalima** iznosi 1233. Države koje su obuhvaćene analizom su: Srbija, Crna Gora, Bosna i Hercegovina, Hrvatska, Makedonija.

Podaci dobijeni analizom za podkategoriju delatnosti **38640000 - Uredaji sa tečnim kristalima** prikazani su u *Tabeli 202.* i na *Grafiku 202.*

Država	Broj tendera	u %
Srbija	368	29,9%
Crna Gora	58	4,7%
BiH	238	19,3%
Hrvatska	374	30,3%
Makedonija	195	15,8%
<b>Ukupno</b>	<b>1233</b>	<b>100%</b>

*Tabela 202. Broj objavljenih tendera po državama za podkategoriju 38640000 - Uredaji sa tečnim kristalima*



*Grafik 202. Broj objavljenih tendera po državama za podkategoriju 38640000 - Uredaji sa tečnim kristalima*

Iz *Tabele 202.* i *Grafika 202.* može se uočiti da je Hrvatska sa 374, odnosno 30,3% imala najveći broj raspisanih tendera u posmatranom periodu. Zatim slede Srbija sa 368 (29,9%), Bosna i Hercegovina sa 238 (19,3%), Makedonija sa 195 (15,8%) i Crna Gora sa 58 (4,7%).

U nastavku možete pogledati detaljnu analizu broja objavljenih tendera u okviru svake države pojedinačno i to:

1.1. Izveštaj o broju objavljenih tendera - **Srbija**

1.2. Izveštaj o broju objavljenih tendera - **Crna Gora**

1.3. Izveštaj o broju objavljenih tendera - **Bosna i Hercegovina**

1.4. Izveštaj o broju objavljenih tendera - **Hrvatska**

1.5. Izveštaj o broju objavljenih tendera - **Makedonija**

## 1.1 Izveštaj o broju objavljenih tendera - Srbija

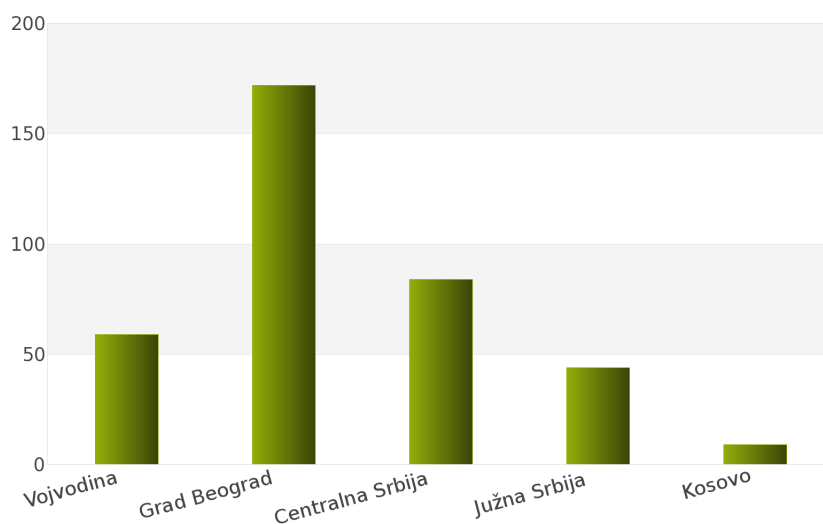
Rezultati dobijeni analizom pokazuju da za državu Srbija u periodu 01.01.2012 - 31.12.2012., ukupan broj objavljenih tendera za podkategoriju delatnosti **38640000 - Uredaji sa tečnim kristalima** iznosi 368.

Regionne koje obuhvata Srbija su: Vojvodina, Grad Beograd, Centralna Srbija, Južna Srbija, Kosovo.

Udeo pojedinih regiona u ukupnom broju objavljenih tendera predstavljen je u *Tabeli 203.* i na *Grafiku 203.*

Region	Broj tendera	u %
Vojvodina	59	16,0%
Grad Beograd	172	46,7%
Centralna Srbija	84	22,8%
Južna Srbija	44	12,0%
Kosovo	9	2,5%
<b>Ukupno</b>	<b>368</b>	<b>100 %</b>

*Tabela 203. Broj objavljenih tendera po regionima za podkategoriju 38640000 - Uredaji sa tečnim kristalima*



*Grafik 203. Broj objavljenih tendera po regionima za podkategoriju 38640000 - Uredaji sa tečnim kristalima*

Shodno dobijenim rezultatima najveći broj objavljenih tendera imao je region Grad Beograd i to 172, odnosno 46,7%. Zatim slede regioni Centralna Srbija sa 84 (22,8%), Vojvodina sa 59 (16,0%), Južna Srbija sa 44 (12,0%) i Kosovo sa 9 (2,5%).

## 1.2 Izveštaj o broju objavljenih tendera - Crna Gora

Za podkategoriju delatnosti **38640000 - Uredaji sa tečnim kristalima**, ukupan broj raspisanih tendera u periodu 01.01.2012 - 31.12.2012. iznosi 58 za državu Crna Gora.

Ukupan broj raspisanih tendera prikazan je u *Tabeli 204.*

Region	Broj tendera
Crna Gora	58

*Tabela 204. Broj objavljenih tendera za podkategoriju 38640000 - Uredaji sa tečnim kristalima*

## 1.3 Izveštaj o broju objavljenih tendera - Bosna i Hercegovina

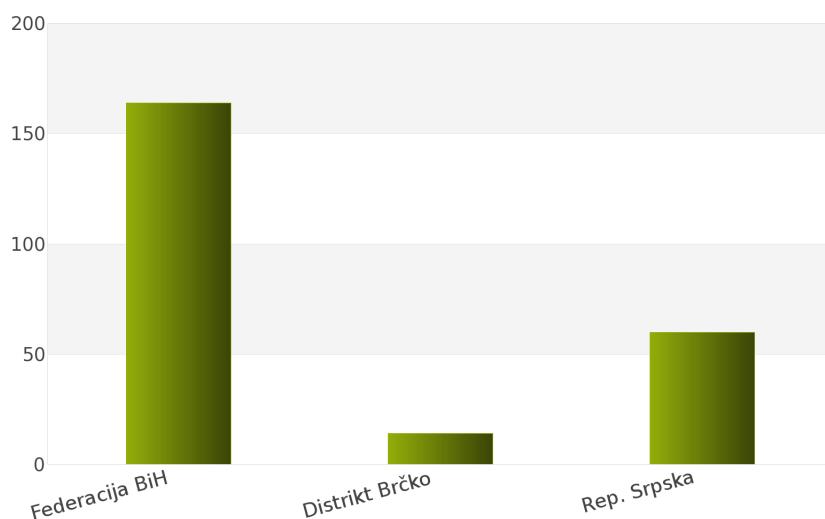
Nakon sprovedene analize ukupan broj objavljenih tendera za podkategoriju delatnosti **38640000 - Uredaji sa tečnim kristalima** u periodu 01.01.2012 - 31.12.2012. za državu Bosna i Hercegovina iznosi 238.

Država Bosna i Hercegovina podeljena je na 3 regiona: Federacija Bosna i Hercegovina, Distrikt Brčko, Republika Srpska.

Rezultati dobijeni analizom prikazani su u *Tabeli 205.* i na *Grafiku 205.*

Region	Broj tendera	u %
Federacija BiH	164	68,9%
Distrikt Brčko	14	5,9%
Rep. Srpska	60	25,2%
<b>Ukupno</b>	<b>238</b>	<b>100%</b>

*Tabela 205. Broj objavljenih tendera po regionima za podkategoriju 38640000 - Uredaji sa tečnim kristalima*



*Grafik 205. Broj objavljenih tendera po regionima za podkategoriju 38640000 - Uredaji sa tečnim kristalima*

Najveći udeo u ukupnom broju objavljenih tendera ostvario je region Federacija Bosna i Hercegovina sa 164, odnosno 68,9%. Zatim slede regioni Republika Srpska sa 60 (25,2%) i Distrikt Brčko sa 14 (5,9%).

## 1.4 Izveštaj o broju objavljenih tendera - Hrvatska

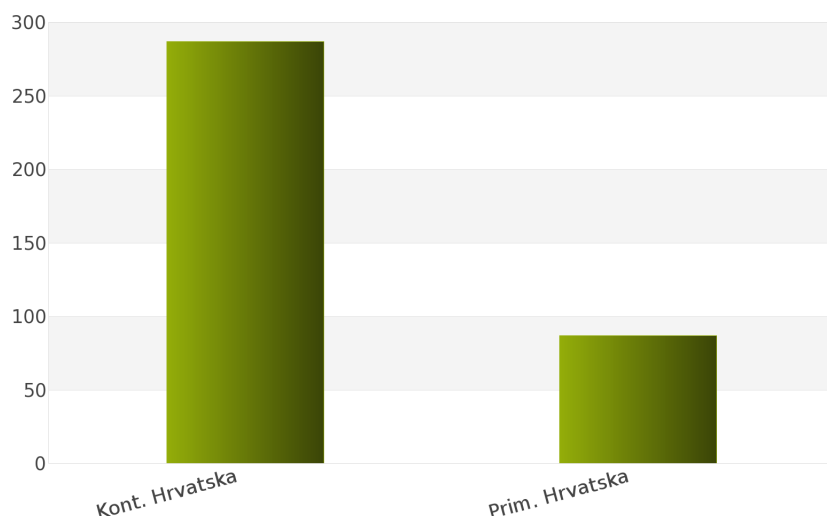
Tokom posmatranog perioda 01.01.2012 - 31.12.2012. za podkategoriju delatnosti **38640000 - Uredaji sa tečnim kristalima**, ukupan broj objavljenih tendera iznosi 374 za državu Hrvatska.

Hrvatska je podeljena na sledeće regione: Kontinentalna Hrvatska, Primorska Hrvatska.

Broj objavljenih tendera po regionima prikazan je u *Tabeli 206.* i na *Grafiku 206.*

Region	Broj tendera	u %
Kont. Hrvatska	287	76,7%
Prim. Hrvatska	87	23,3%
<b>Ukupno</b>	<b>374</b>	<b>100 %</b>

*Tabela 206. Broj objavljenih tendera po regionima za podkategoriju 38640000 - Uredaji sa tečnim kristalima*



*Grafik 206. Broj objavljenih tendera po regionima za podkategoriju 38640000 - Uredaji sa tečnim kristalima*

Na osnovu podataka iz *Tabele 206.* može se uočiti da je region Kontinentalna Hrvatska imao najviše objavljenih tendera i to 287, odnosno 76,7%. Zatim sledi region Primorska Hrvatska sa 87 (23,3%).

## 1.5 Izveštaj o broju objavljenih tendera - Makedonija

Na osnovu sprovedene analize Informacionog Servisa Tender za državu Makedonija, ukupan broj objavljenih tendera u periodu 01.01.2012 - 31.12.2012. iznosi 195 za podkategoriju delatnosti **38640000 - Uredaji sa tečnim kristalima**.

U nastavku sledi tabelarni prikaz ukupnog broja objavljenih tendera za navedenu podkategoriju delatnosti.

Region	Broj tendera
Makedonija	195

*Tabela 207. Broj objavljenih tendera za podkategoriju 38640000 - Uredaji sa tečnim kristalima*

# 2012.



**38650000**

***Fotografska oprema***



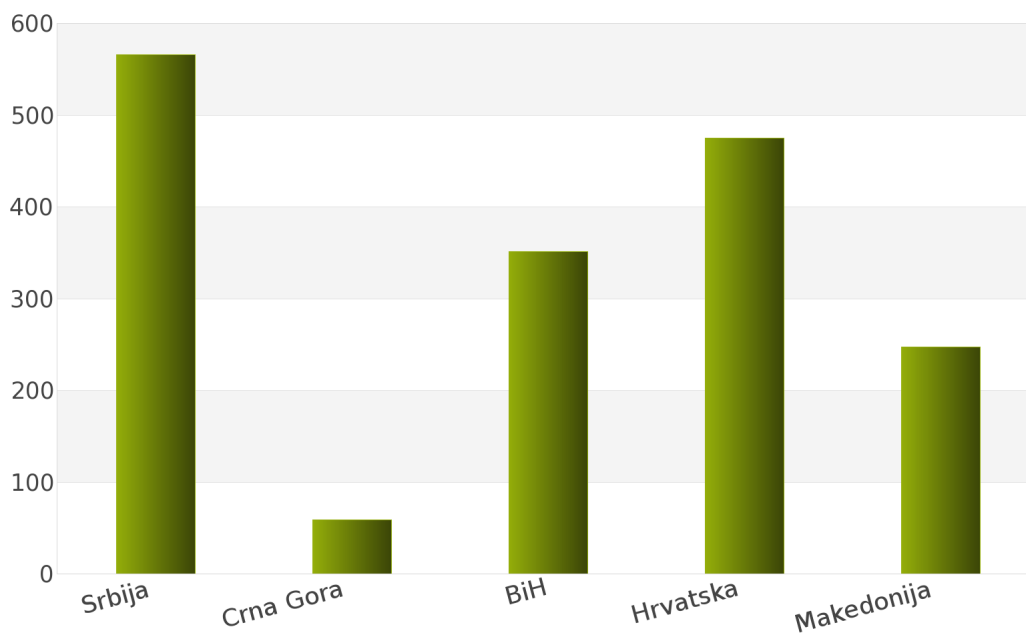
## 1. Izveštaj o broju objavljenih tendera po državama za podkategoriju delatnosti 38650000 - Fotografska oprema

Tokom perioda 01.01.2012 - 31.12.2012., ukupan broj objavljenih tendera za podkategoriju delatnosti **38650000 - Fotografska oprema** iznosi 1698 za sledeće države: Srbija, Crna Gora, Bosna i Hercegovina, Hrvatska, Makedonija.

Rezultati analize prikazani su u *Tabeli 208.* i na *Grafiku 208.*

Država	Broj tendera	u %
Srbija	566	33,3%
Crna Gora	59	3,5%
BiH	351	20,7%
Hrvatska	475	28,0%
Makedonija	247	14,6%
<b>Ukupno</b>	<b>1698</b>	<b>100%</b>

*Tabela 208. Broj objavljenih tendera po državama za podkategoriju 38650000 - Fotografska oprema*



*Grafik 208. Broj objavljenih tendera po državama za podkategoriju 38650000 - Fotografska oprema*

Na osnovu dobijenih rezultata može se uočiti da je najveći udeo u ukupnom broju objavljenih tendera imala Srbija sa 566, odnosno 33,3%. Zatim slede Hrvatska sa 475 (28,0%), Bosna i Hercegovina sa 351 (20,7%), Makedonija sa 247 (14,6%) i Crna Gora sa 59 (3,5%).

U nastavku možete pogledati detaljnu analizu broja objavljenih tendera u okviru svake države pojedinačno i to:

1.1. Izveštaj o broju objavljenih tendera - **Srbija**

1.2. Izveštaj o broju objavljenih tendera - **Crna Gora**

1.3. Izveštaj o broju objavljenih tendera - **Bosna i Hercegovina**

1.4. Izveštaj o broju objavljenih tendera - **Hrvatska**

1.5. Izveštaj o broju objavljenih tendera - **Makedonija**

## 1.1 Izveštaj o broju objavljenih tendera - Srbija

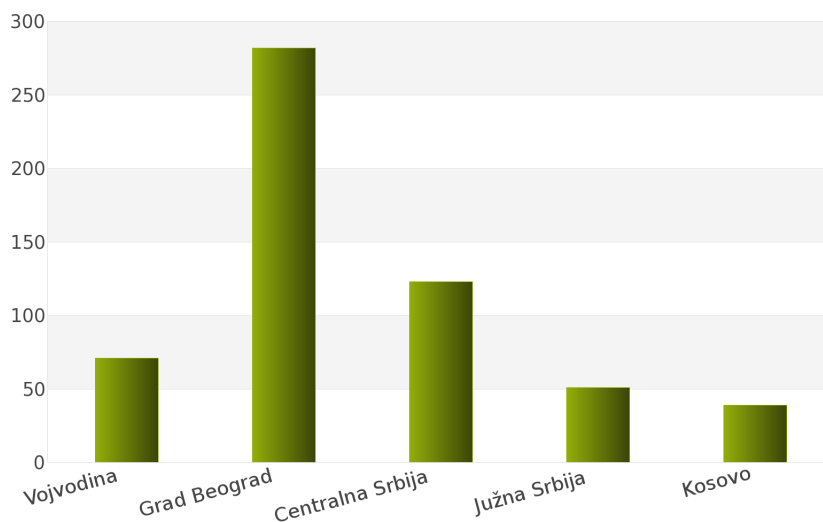
Za podkategoriju delatnosti **38650000 - Fotografska oprema**, ukupan broj raspisanih tendera u periodu 01.01.2012 - 31.12.2012. iznosi 566 za državu Srbija.

Srbija je podeljena na 5 regiona i to: Vojvodina, Grad Beograd, Centralna Srbija, Južna Srbija, Kosovo.

Ukupan broj raspisanih tendera prikazan je u *Tabeli 209.* i na *Grafiku 209.*

Region	Broj tendera	u %
Vojvodina	71	12,5%
Grad Beograd	282	49,8%
Centralna Srbija	123	21,7%
Južna Srbija	51	9,0%
Kosovo	39	6,9%
<b>Ukupno</b>	<b>566</b>	<b>100%</b>

*Tabela 209. Broj objavljenih tendera po regionima za podkategoriju 38650000 - Fotografska oprema*



*Grafik 209. Broj objavljenih tendera po regionima za podkategoriju 38650000 - Fotografska oprema*

Najviše tendera raspisano je u regionu Grad Beograd i to 282, odnosno 49,8%. Zatim slede regioni Centralna Srbija sa 123 (21,7%), Vojvodina sa 71 (12,5%), Južna Srbija sa 51 (9,0%) i Kosovo sa 39 (6,9%).

## 1.2 Izveštaj o broju objavljenih tendera - Crna Gora

Nakon sprovedene analize ukupan broj objavljenih tendera za podkategoriju delatnosti **38650000 - Fotografska oprema** u periodu 01.01.2012 - 31.12.2012. za državu Crna Gora iznosi 59.

Rezultati dobijeni analizom prikazani su u Tabeli 210.

Region	Broj tendera
Crna Gora	59

Tabela 210. Broj objavljenih tendera za podkategoriju 38650000 - Fotografska oprema

## 1.3 Izveštaj o broju objavljenih tendera - Bosna i Hercegovina

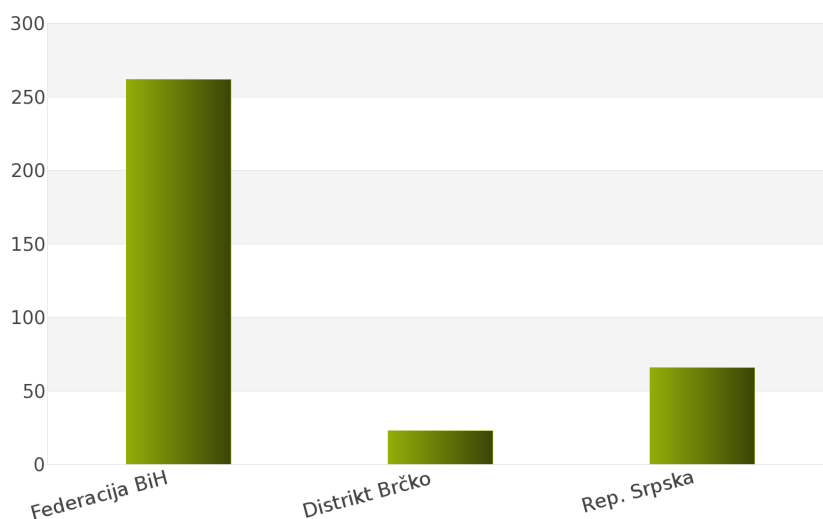
Tokom posmatranog perioda 01.01.2012 - 31.12.2012. za podkategoriju delatnosti **38650000 - Fotografska oprema**, ukupan broj objavljenih tendera iznosi 351 za državu Bosna i Hercegovina.

Bosna i Hercegovina je podeljena na sledeće regione: Federacija Bosna i Hercegovina, Distrikt Brčko, Republika Srpska.

Broj objavljenih tendera po regionima prikazan je u Tabeli 211. i na Grafiku 211.

Region	Broj tendera	u %
Federacija BiH	262	74,6%
Distrikt Brčko	23	6,6%
Rep. Srpska	66	18,8%
<b>Ukupno</b>	<b>351</b>	<b>100%</b>

Tabela 211. Broj objavljenih tendera po regionima za podkategoriju 38650000 - Fotografska oprema



Grafik 211. Broj objavljenih tendera po regionima za podkategoriju 38650000 - Fotografska oprema

Na osnovu podataka iz Tabele 211. može se uočiti da je region Federacija Bosna i Hercegovina imao najviše objavljenih tendera i to 262, odnosno 74,6%. Zatim slede regioni Republika Srpska sa 66 (18,8%) i Distrikt Brčko sa 23 (6,6%).

## 1.4 Izveštaj o broju objavljenih tendera - Hrvatska

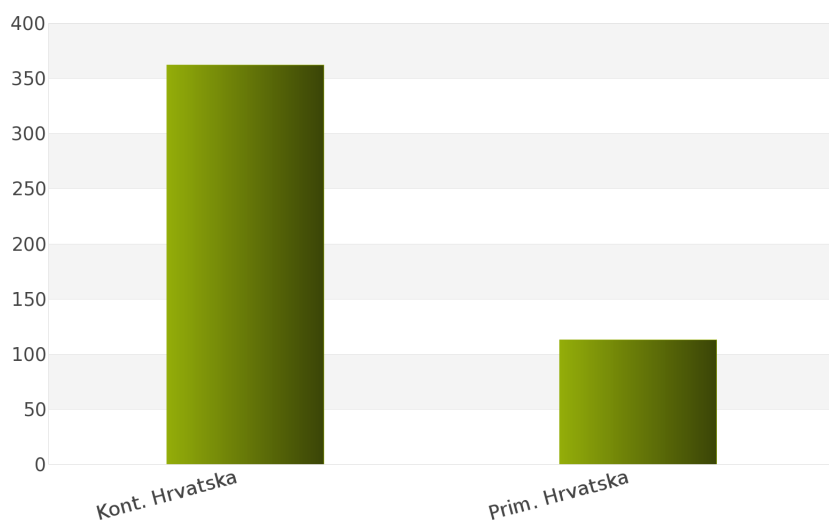
Na osnovu sprovedene analize Informacionog Servisa Tender za državu Hrvatska, ukupan broj objavljenih tendera u periodu 01.01.2012 - 31.12.2012. iznosi 475 za podkategoriju delatnosti **38650000 - Fotografska oprema**.

Hrvatska obuhvata sledeće regione: Kontinentalna Hrvatska, Primorska Hrvatska.

U nastavku sledi tabelarni prikaz ukupnog broja objavljenih tendera za navedenu podkategoriju delatnosti.

Region	Broj tendera	u %
Kont. Hrvatska	362	76,2%
Prim. Hrvatska	113	23,8%
<b>Ukupno</b>	<b>475</b>	<b>100%</b>

Tabela 212. Broj objavljenih tendera po regionima za podkategoriju 38650000 - Fotografska oprema



Grafik 212. Broj objavljenih tendera po regionima za podkategoriju 38650000 - Fotografska oprema

Najviše objavljenih tendera za navedenu podkategoriju delatnosti imao je region Kontinentalna Hrvatska i to 362, odnosno 76,2%. Zatim sledi region Primorska Hrvatska sa 113 (23,8%).

## 1.5 Izveštaj o broju objavljenih tendera - Makedonija

Rezultati dobijeni analizom pokazuju da za državu Makedonija u periodu 01.01.2012 - 31.12.2012., ukupan broj objavljenih tendera za podkategoriju delatnosti **38650000 - Fotografska oprema** iznosi 247.

Ukupan broj objavljenih tendera prikazan je u Tabeli 213.

Region	Broj tendera
Makedonija	247

Tabela 213. Broj objavljenih tendera za podkategoriju 38650000 - Fotografska oprema

# 2012.



**38700000**

*Uređaji za beleženje vremena i  
slični aparati; parking satovi*

## *SADRŽAJ*

### ID i naziv podkategorija

- [38710000] Uređaji za beleženje vremena
- [38720000] Uređaji za beleženje sata i datuma
- [38730000] Parking satovi
- [38740000] Merači vremena za procese
- [38750000] Vremenski prekidači

*38710000*

*Aparati za merenje vremena*



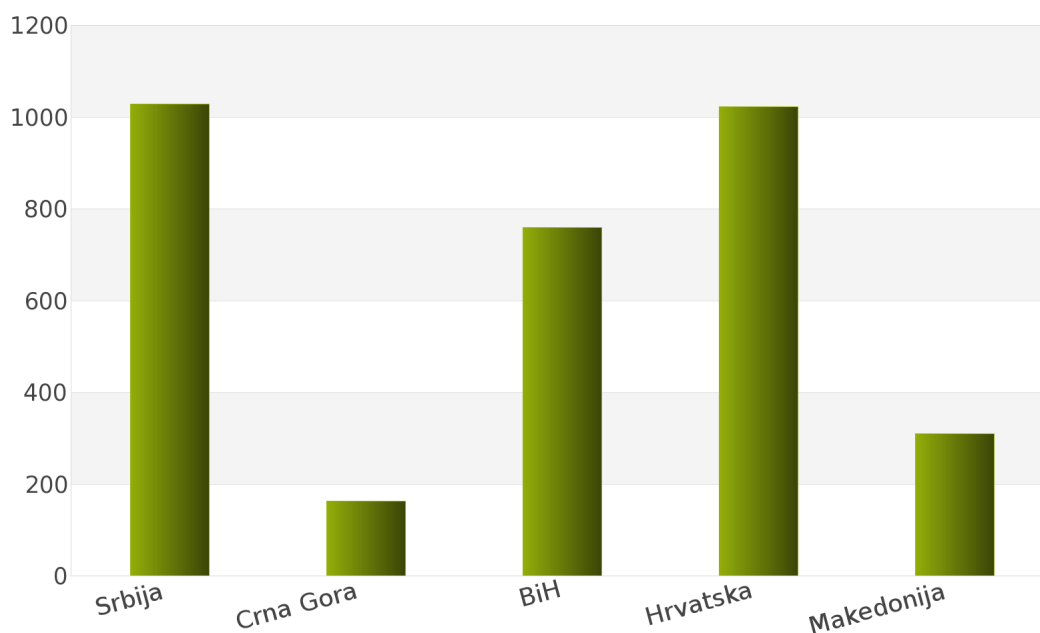
## 1. Izveštaj o broju objavljenih tendera po državama za podkategoriju delatnosti 38710000 - Aparati za merenje vremena

U toku perioda 01.01.2012 - 31.12.2012., ukupan broj objavljenih tendera za podkategoriju delatnosti **38710000 - Aparati za merenje vremena** iznosi 3283 za sledeće države: Srbija, Crna Gora, Bosna i Hercegovina, Hrvatska, Makedonija.

Podaci dobijeni analizom prikazani su u *Tabeli 216.* i na *Grafiku 216.*

Država	Broj tendera	u %
Srbija	1028	31,3%
Crna Gora	163	5,0%
BiH	759	23,1%
Hrvatska	1023	31,2%
Makedonija	310	9,4%
<b>Ukupno</b>	<b>3283</b>	<b>100%</b>

*Tabela 216. Broj objavljenih tendera po državama za podkategoriju 38710000 - Aparati za merenje vremena*



*Grafik 216. Broj objavljenih tendera po državama za podkategoriju 38710000 - Aparati za merenje vremena*

Na osnovu rezultata dobijenih analizom može se uočiti da je najveći udeo u ukupnom broju objavljenih tendera imala Srbija sa 1028, odnosno 31,3%. Zatim slede Hrvatska sa 1023 (31,2%), Bosna i Hercegovina sa 759 (23,1%), Makedonija sa 310 (9,4%) i Crna Gora sa 163 (5,0%).

U nastavku možete pogledati detaljnu analizu broja objavljenih tendera u okviru svake države pojedinačno i to:

1.1. Izveštaj o broju objavljenih tendera - **Srbija**

1.2. Izveštaj o broju objavljenih tendera - **Crna Gora**

1.3. Izveštaj o broju objavljenih tendera - **Bosna i Hercegovina**

1.4. Izveštaj o broju objavljenih tendera - **Hrvatska**

1.5. Izveštaj o broju objavljenih tendera - **Makedonija**

## 1.1 Izveštaj o broju objavljenih tendera - Srbija

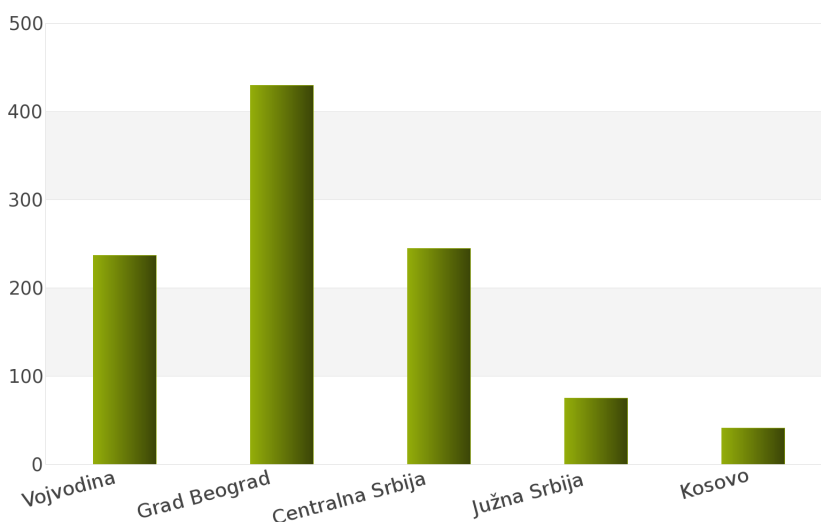
Nakon sprovedene analize ukupan broj objavljenih tendera za podkategoriju delatnosti **38710000 - Aparati za merenje vremena** u periodu 01.01.2012 - 31.12.2012. za državu Srbija iznosi 1028.

Država Srbija podeljena je na 5 regiona: Vojvodina, Grad Beograd, Centralna Srbija, Južna Srbija, Kosovo.

Rezultati dobijeni analizom prikazani su u *Tabeli 217.* i na *Grafiku 217.*

Region	Broj tendera	u %
Vojvodina	237	23,1%
Grad Beograd	430	41,8%
Centralna Srbija	245	23,8%
Južna Srbija	75	7,3%
Kosovo	41	4,0%
<b>Ukupno</b>	<b>1028</b>	<b>100%</b>

*Tabela 217. Broj objavljenih tendera po regionima za podkategoriju 38710000 - Aparati za merenje vremena*



*Grafik 217. Broj objavljenih tendera po regionima za podkategoriju 38710000 - Aparati za merenje vremena*

Najveći udeo u ukupnom broju objavljenih tendera ostvario je region Grad Beograd sa 430, odnosno 41,8%. Zatim slede regioni Centralna Srbija sa 245 (23,8%), Vojvodina sa 237 (23,1%), Južna Srbija sa 75 (7,3%) i Kosovo sa 41 (4,0%).

## 1.2 Izveštaj o broju objavljenih tendera - Crna Gora

Tokom posmatranog perioda 01.01.2012 - 31.12.2012. za podkategoriju delatnosti **38710000 - Aparati za merenje vremena**, ukupan broj objavljenih tendera iznosi 163 za državu Crna Gora.

Broj objavljenih tendera prikazan je u Tabeli 218.

Region	Broj tendera
Crna Gora	163

Tabela 218. Broj objavljenih tendera za podkategoriju 38710000 - Aparati za merenje vremena

## 1.3 Izveštaj o broju objavljenih tendera - Bosna i Hercegovina

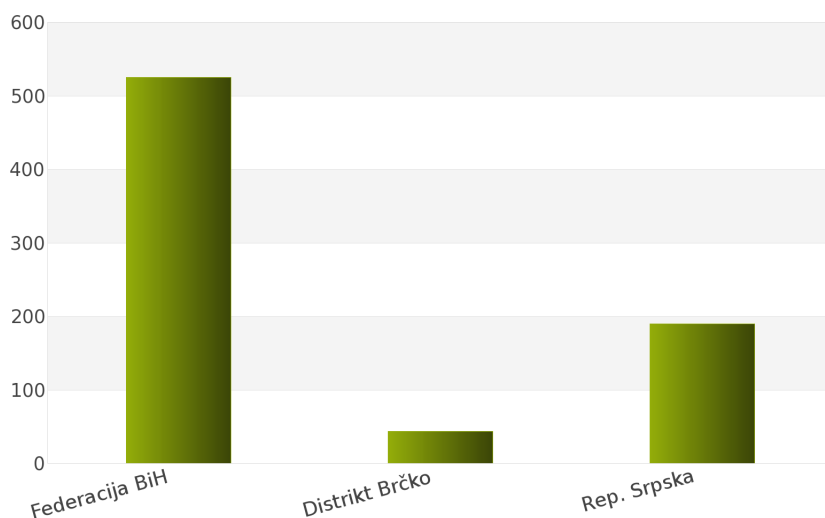
Na osnovu sprovedene analize Informacionog Servisa Tender za državu Bosna i Hercegovina, ukupan broj objavljenih tendera u periodu 01.01.2012 - 31.12.2012. iznosi 759 za podkategoriju delatnosti **38710000 - Aparati za merenje vremena**.

Bosna i Hercegovina obuhvata sledeće regione: Federacija Bosna i Hercegovina, Distrikt Brčko, Republika Srpska.

U nastavku sledi tabelarni prikaz ukupnog broja objavljenih tendera za navedenu podkategoriju delatnosti.

Region	Broj tendera	u %
Federacija BiH	525	69,2%
Distrikt Brčko	44	5,8%
Rep. Srpska	190	25,0%
<b>Ukupno</b>	<b>759</b>	<b>100%</b>

Tabela 219. Broj objavljenih tendera po regionima za podkategoriju 38710000 - Aparati za merenje vremena



Grafik 219. Broj objavljenih tendera po regionima za podkategoriju 38710000 - Aparati za merenje vremena

Najviše objavljenih tendera za navedenu podkategoriju delatnosti imao je region Federacija Bosna i Hercegovina i to 525, odnosno 69,2%. Zatim slede regioni Republika Srpska sa 190 (25,0%) i Distrikt Brčko sa 44 (5,8%).

## 1.4 Izveštaj o broju objavljenih tendera - Hrvatska

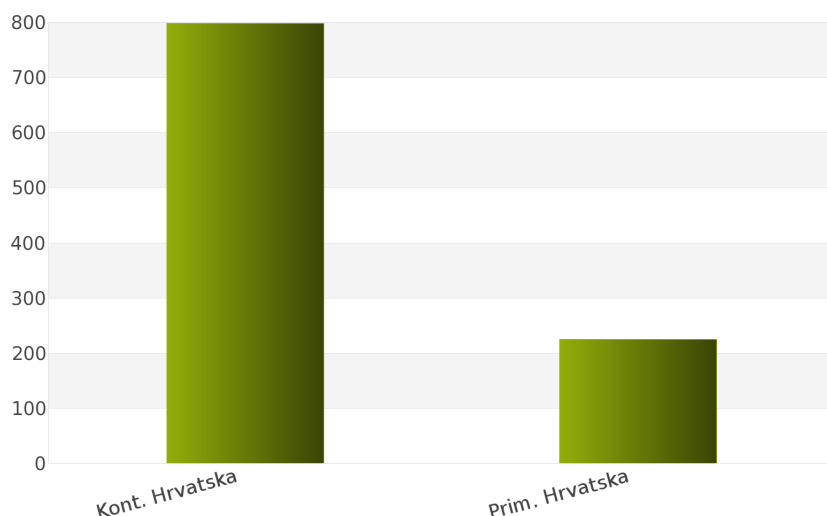
Rezultati dobijeni analizom pokazuju da za državu Hrvatska u periodu 01.01.2012 - 31.12.2012., ukupan broj objavljenih tendera za podkategoriju delatnosti **38710000 - Aparati za merenje vremena** iznosi 1023.

Regionne koje obuhvata Hrvatska su: Kontinentalna Hrvatska, Primorska Hrvatska.

Udeo pojedinih regiona u ukupnom broju objavljenih tendera predstavljen je u *Tabeli 220.* i na *Grafiku 220.*

Region	Broj tendera	u %
Kont. Hrvatska	798	78,0%
Prim. Hrvatska	225	22,0%
<b>Ukupno</b>	<b>1023</b>	<b>100%</b>

*Tabela 220. Broj objavljenih tendera po regionima za podkategoriju 38710000 - Aparati za merenje vremena*



*Grafik 220. Broj objavljenih tendera po regionima za podkategoriju 38710000 - Aparati za merenje vremena*

Shodno dobijenim rezultatima najveći broj objavljenih tendera imao je region Kontinentalna Hrvatska i to 798, odnosno 78,0%. Zatim sledi region Primorska Hrvatska sa 225 (22,0%).

## 1.5 Izveštaj o broju objavljenih tendera - Makedonija

Za podkategoriju delatnosti **38710000 - Aparati za merenje vremena**, ukupan broj raspisanih tendera u periodu 01.01.2012 - 31.12.2012. iznosi 310 za državu Makedonija.

Ukupan broj raspisanih tendera prikazan je u *Tabeli 221.*

Region	Broj tendera
Makedonija	310

*Tabela 221. Broj objavljenih tendera za podkategoriju 38710000 - Aparati za merenje vremena*

# 2012.



*38720000*

*Aparati za merenje vremena i  
datuma*

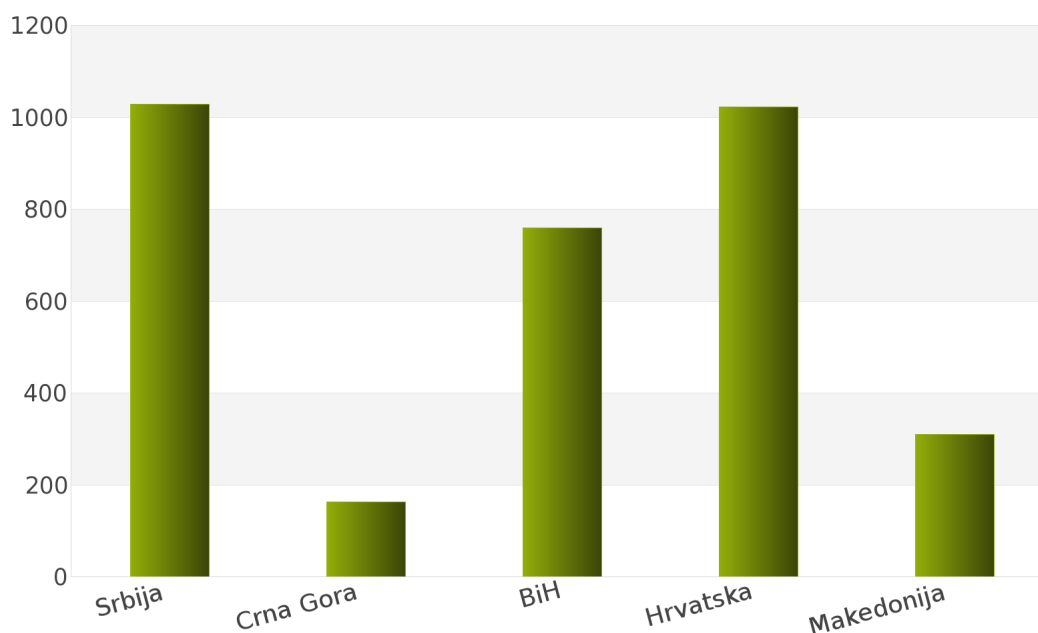
## 1. Izveštaj o broju objavljenih tendera po državama za podkategoriju delatnosti 38720000 - Aparati za merenje vremena i datuma

Analizom Informacionog Servisa Tender, ukupan broj objavljenih tendera za podkategoriju delatnosti **38720000 - Aparati za merenje vremena i datuma** u periodu 01.01.2012 - 31.12.2012. iznosi 3283 za sledeće države: Srbija, Crna Gora, Bosna i Hercegovina, Hrvatska, Makedonija.

Ukupan broj objavljenih tendera za podkategoriju delatnosti **38720000 - Aparati za merenje vremena i datuma** prikazan je u *Tabeli 222.* i na *Grafiku 222.*

Država	Broj tendera	u %
Srbija	1028	31,3%
Crna Gora	163	5,0%
BiH	759	23,1%
Hrvatska	1023	31,2%
Makedonija	310	9,4%
<b>Ukupno</b>	<b>3283</b>	<b>100%</b>

Tabela 222. Broj objavljenih tendera po državama za podkategoriju 38720000 - Aparati za merenje vremena i datuma



Grafik 222. Broj objavljenih tendera po državama za podkategoriju 38720000 - Aparati za merenje vremena i datuma

Na osnovu podataka iz *Tabele 222.* najveći broj objavljenih tendera imala je Srbija i to 1028, odnosno 31,3%. Zatim slede države Hrvatska sa 1023 (31,2%), Bosna i Hercegovina sa 759 (23,1%), Makedonija sa 310 (9,4%) i Crna Gora sa 163 (5,0%).

U nastavku možete pogledati detaljnu analizu broja objavljenih tendera u okviru svake države pojedinačno i to:

1.1. Izveštaj o broju objavljenih tendera - **Srbija**

1.2. Izveštaj o broju objavljenih tendera - **Crna Gora**

1.3. Izveštaj o broju objavljenih tendera - **Bosna i Hercegovina**

1.4. Izveštaj o broju objavljenih tendera - **Hrvatska**

1.5. Izveštaj o broju objavljenih tendera - **Makedonija**

## 1.1 Izveštaj o broju objavljenih tendera - Srbija

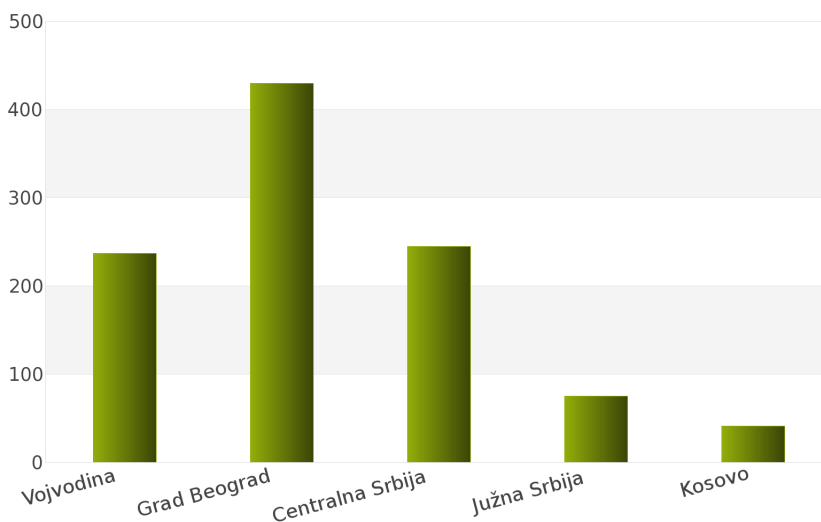
Tokom posmatranog perioda 01.01.2012 - 31.12.2012. za podkategoriju delatnosti **38720000 - Aparati za merenje vremena i datuma**, ukupan broj objavljenih tendera iznosi 1028 za državu Srbija.

Srbija je podeljena na sledeće regione: Vojvodina, Grad Beograd, Centralna Srbija, Južna Srbija, Kosovo.

Broj objavljenih tendera po regionima prikazan je u *Tabeli 223.* i na *Grafiku 223.*

Region	Broj tendera	u %
Vojvodina	237	23,1%
Grad Beograd	430	41,8%
Centralna Srbija	245	23,8%
Južna Srbija	75	7,3%
Kosovo	41	4,0%
<b>Ukupno</b>	<b>1028</b>	<b>100%</b>

*Tabela 223. Broj objavljenih tendera po regionima za podkategoriju 38720000 - Aparati za merenje vremena i datuma*



*Grafik 223. Broj objavljenih tendera po regionima za podkategoriju 38720000 - Aparati za merenje vremena i datuma*

Na osnovu podataka iz *Tabele 223.* može se uočiti da je region Grad Beograd imao najviše objavljenih tendera i to 430, odnosno 41,8%. Zatim slede regioni Centralna Srbija sa 245 (23,8%), Vojvodina sa 237 (23,1%), Južna Srbija sa 75 (7,3%) i Kosovo sa 41 (4,0%).



## 1.2 Izveštaj o broju objavljenih tendera - Crna Gora

Na osnovu sprovedene analize Informacionog Servisa Tender za državu Crna Gora, ukupan broj objavljenih tendera u periodu 01.01.2012 - 31.12.2012. iznosi 163 za podkategoriju delatnosti **38720000 - Aparati za merenje vremena i datuma**.

U nastavku sledi tabelarni prikaz ukupnog broja objavljenih tendera za navedenu podkategoriju delatnosti.

Region	Broj tendera
Crna Gora	163

Tabela 224. Broj objavljenih tendera za podkategoriju 38720000 - Aparati za merenje vremena i datuma

## 1.3 Izveštaj o broju objavljenih tendera - Bosna i Hercegovina

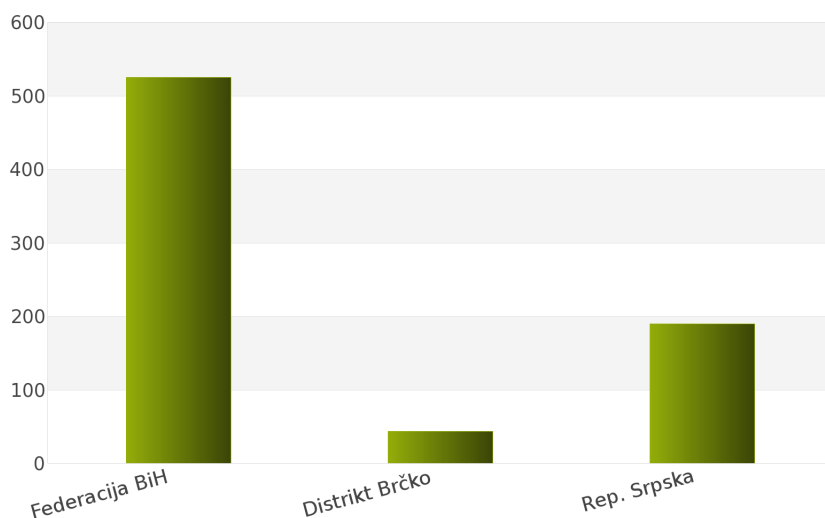
Rezultati dobijeni analizom pokazuju da za državu Bosna i Hercegovina u periodu 01.01.2012 - 31.12.2012., ukupan broj objavljenih tendera za podkategoriju delatnosti **38720000 - Aparati za merenje vremena i datuma** iznosi 759.

Regione koje obuhvata Bosna i Hercegovina su: Federacija Bosna i Hercegovina, Distrikt Brčko, Republika Srpska.

Udeo pojedinih regiona u ukupnom broju objavljenih tendera predstavljen je u Tabeli 225. i na Grafiku 225.

Region	Broj tendera	u %
Federacija BiH	525	69,2%
Distrikt Brčko	44	5,8%
Rep. Srpska	190	25,0%
<b>Ukupno</b>	<b>759</b>	<b>100%</b>

Tabela 225. Broj objavljenih tendera po regionima za podkategoriju 38720000 - Aparati za merenje vremena i datuma



Grafik 225. Broj objavljenih tendera po regionima za podkategoriju 38720000 - Aparati za merenje vremena i datuma

Shodno dobijenim rezultatima najveći broj objavljenih tendera imao je region Federacija Bosna i Hercegovina i to 525, odnosno 69,2%. Zatim slede regioni Republika Srpska sa 190 (25,0%) i Distrikt Brčko sa 44 (5,8%).

## 1.4 Izveštaj o broju objavljenih tendera - Hrvatska

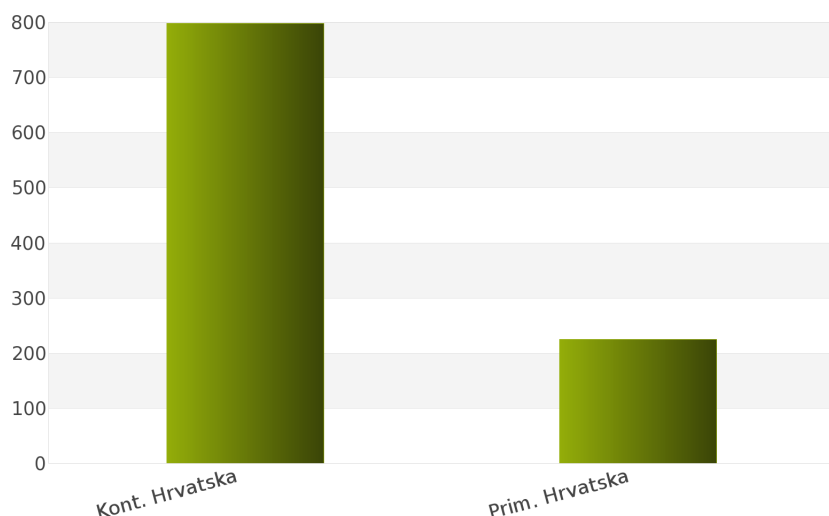
Za podkategoriju delatnosti **38720000 - Aparati za merenje vremena i datuma**, ukupan broj raspisanih tendera u periodu 01.01.2012 - 31.12.2012. iznosi 1023 za državu Hrvatska.

Hrvatska je podeljena na 2 regiona i to: Kontinentalna Hrvatska, Primorska Hrvatska.

Ukupan broj raspisanih tendera prikazan je u *Tabeli 226.* i na *Grafiku 226.*

Region	Broj tendera	u %
Kont. Hrvatska	798	78,0%
Prim. Hrvatska	225	22,0%
<b>Ukupno</b>	<b>1023</b>	<b>100%</b>

*Tabela 226. Broj objavljenih tendera po regionima za podkategoriju 38720000 - Aparati za merenje vremena i datuma*



*Grafik 226. Broj objavljenih tendera po regionima za podkategoriju 38720000 - Aparati za merenje vremena i datuma*

Najviše tendera raspisano je u regionu Kontinentalna Hrvatska i to 798, odnosno 78,0%. Zatim sledi region Primorska Hrvatska sa 225 (22,0%).

## 1.5 Izveštaj o broju objavljenih tendera - Makedonija

Nakon sprovedene analize ukupan broj objavljenih tendera za podkategoriju delatnosti **38720000 - Aparati za merenje vremena i datuma** u periodu 01.01.2012 - 31.12.2012. za državu Makedonija iznosi 310.

Rezultati dobijeni analizom prikazani su u *Tabeli 227.*

Region	Broj tendera
Makedonija	310

*Tabela 227. Broj objavljenih tendera za podkategoriju 38720000 - Aparati za merenje vremena i datuma*

# 2012.



***38730000***

***Parking satovi***

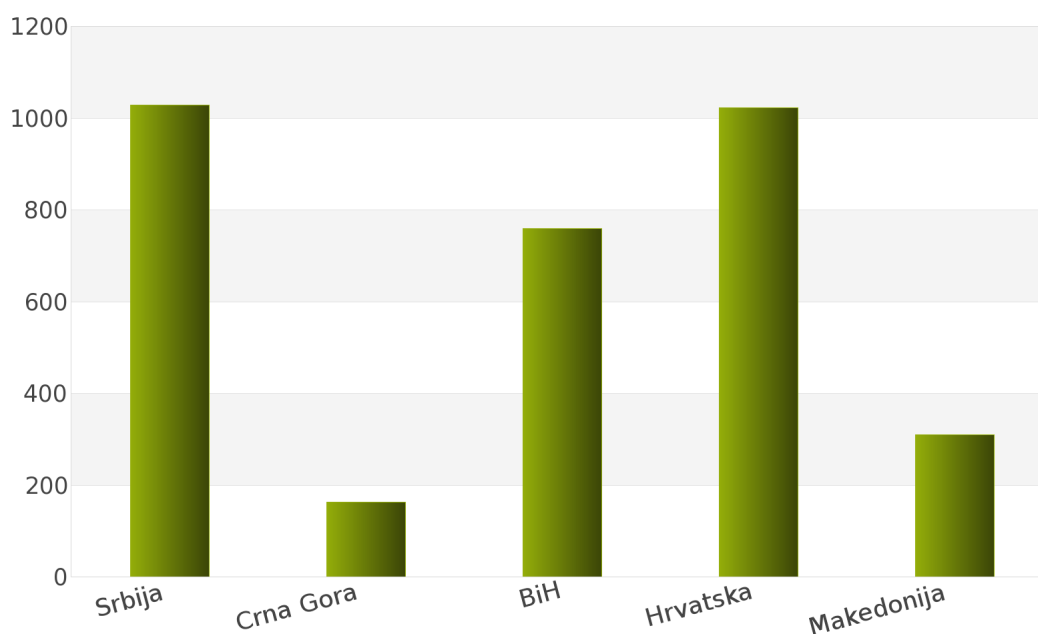
## 1. Izveštaj o broju objavljenih tendera po državama za podkategoriju delatnosti 38730000 - Parking satovi

Na osnovu podataka kojima raspolaže Informacioni Servis Tender kreirana je *Tabela 228.* u kojoj je prikazan ukupan broj objavljenih tendera za podkategoriju delatnosti **38730000 - Parking satovi** za sledeće države: Srbija, Crna Gora, Bosna i Hercegovina, Hrvatska, Makedonija.

Podaci u *Tabeli 228.* se odnose na tendere koji su objavljeni u periodu 01.01.2012 - 31.12.2012. godine.

Država	Broj tendera	u %
Srbija	1028	31,3%
Crna Gora	163	5,0%
BiH	759	23,1%
Hrvatska	1023	31,2%
Makedonija	310	9,4%
<b>Ukupno</b>	<b>3283</b>	<b>100%</b>

*Tabela 228. Broj objavljenih tendera po državama za podkategoriju 38730000 - Parking satovi*



*Grafik 228. Broj objavljenih tendera po državama za podkategoriju 38730000 - Parking satovi*

U posmatranom periodu za podkategoriju **38730000 - Parking satovi**, ukupan broj objavljenih tendera iznosi 3283. Najviše tendera za navedenu podkategoriju imala je Srbija i to 1028, što čini 31,3% od ukupnog broja objavljenih tendera. Zatim slede države Hrvatska sa 1023 (31,2%), Bosna i Hercegovina sa 759 (23,1%), Makedonija sa 310 (9,4%) i Crna Gora sa 163 (5,0%).

U nastavku možete pogledati detaljnu analizu broja objavljenih tendera u okviru svake države pojedinačno i to:

1.1. Izveštaj o broju objavljenih tendera - **Srbija**

1.2. Izveštaj o broju objavljenih tendera - **Crna Gora**

1.3. Izveštaj o broju objavljenih tendera - **Bosna i Hercegovina**

1.4. Izveštaj o broju objavljenih tendera - **Hrvatska**

1.5. Izveštaj o broju objavljenih tendera - **Makedonija**

## 1.1 Izveštaj o broju objavljenih tendera - Srbija

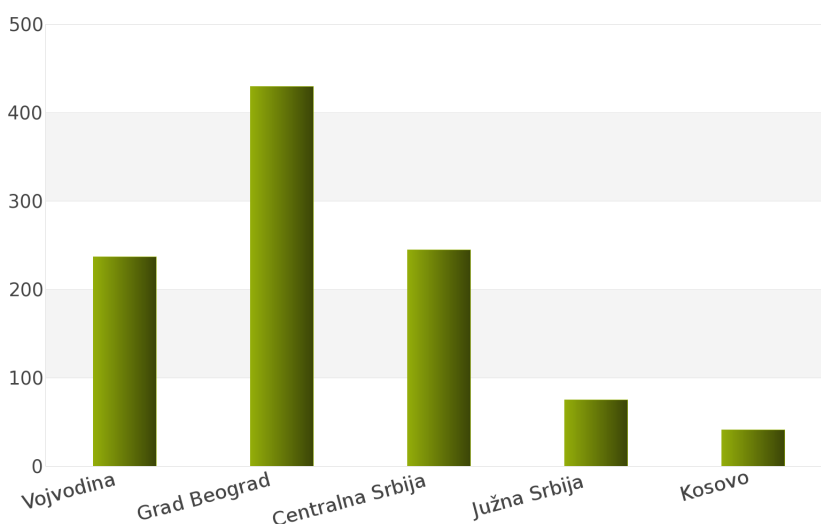
Na osnovu sprovedene analize Informacionog Servisa Tender za državu Srbija, ukupan broj objavljenih tendera u periodu 01.01.2012 - 31.12.2012. iznosi 1028 za podkategoriju delatnosti **38730000 - Parking satovi**.

Srbija obuhvata sledeće regione: Vojvodina, Grad Beograd, Centralna Srbija, Južna Srbija, Kosovo.

U nastavku sledi tabelarni prikaz ukupnog broja objavljenih tendera za navedenu podkategoriju delatnosti.

Region	Broj tendera	u %
Vojvodina	237	23,1%
Grad Beograd	430	41,8%
Centralna Srbija	245	23,8%
Južna Srbija	75	7,3%
Kosovo	41	4,0%
<b>Ukupno</b>	<b>1028</b>	<b>100%</b>

Tabela 229. Broj objavljenih tendera po regionima za podkategoriju 38730000 - Parking satovi



Grafik 229. Broj objavljenih tendera po regionima za podkategoriju 38730000 - Parking satovi

Najviše objavljenih tendera za navedenu podkategoriju delatnosti imao je region Grad Beograd i to 430, odnosno 41,8%. Zatim slede regioni Centralna Srbija sa 245 (23,8%), Vojvodina sa 237 (23,1%), Južna Srbija sa 75 (7,3%) i Kosovo sa 41 (4,0%).

## 1.2 Izveštaj o broju objavljenih tendera - Crna Gora

Rezultati dobijeni analizom pokazuju da za državu Crna Gora u periodu 01.01.2012 - 31.12.2012., ukupan broj objavljenih tendera za podkategoriju delatnosti **38730000 - Parking satovi** iznosi 163.

Ukupan broj objavljenih tendera prikazan je u *Tabeli 230*.

Region	Broj tendera
Crna Gora	163

*Tabela 230. Broj objavljenih tendera za podkategoriju 38730000 - Parking satovi*

## 1.3 Izveštaj o broju objavljenih tendera - Bosna i Hercegovina

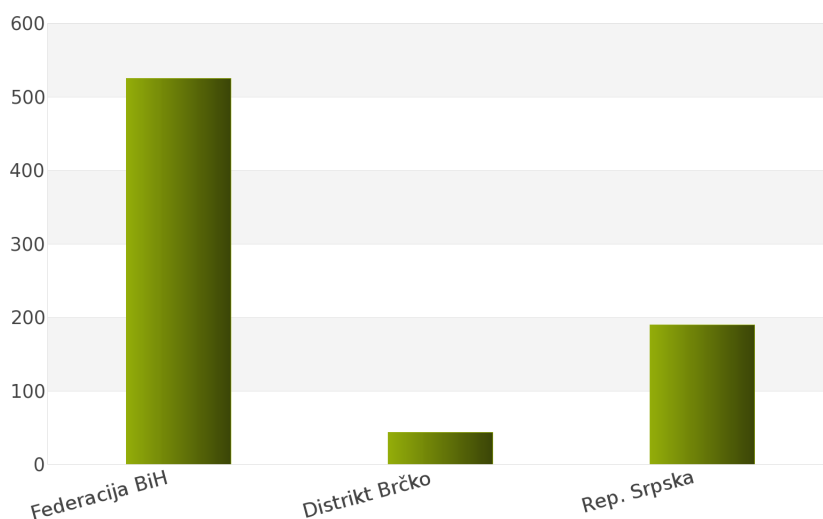
Za podkategoriju delatnosti **38730000 - Parking satovi**, ukupan broj raspisanih tendera u periodu 01.01.2012 - 31.12.2012. iznosi 759 za državu Bosna i Hercegovina.

Bosna i Hercegovina je podeljena na 3 regiona i to: Federacija Bosna i Hercegovina, Distrikt Brčko, Republika Srpska.

Ukupan broj raspisanih tendera prikazan je u *Tabeli 231*. i na *Grafiku 231*.

Region	Broj tendera	u %
Federacija BiH	525	69,2%
Distrikt Brčko	44	5,8%
Rep. Srpska	190	25,0%
<b>Ukupno</b>	<b>759</b>	<b>100%</b>

*Tabela 231. Broj objavljenih tendera po regionima za podkategoriju 38730000 - Parking satovi*



*Grafik 231. Broj objavljenih tendera po regionima za podkategoriju 38730000 - Parking satovi*

Najviše tendera raspisano je u regionu Federacija Bosna i Hercegovina i to 525, odnosno 69,2%. Zatim slede regioni Republika Srpska sa 190 (25,0%) i Distrikt Brčko sa 44 (5,8%).

## 1.4 Izveštaj o broju objavljenih tendera - Hrvatska

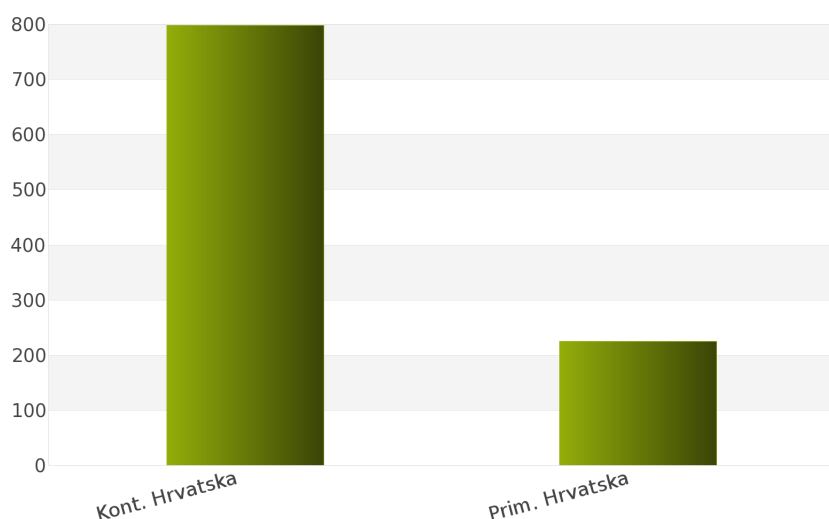
Nakon sprovedene analize ukupan broj objavljenih tendera za podkategoriju delatnosti **38730000 - Parking satovi** u periodu 01.01.2012 - 31.12.2012. za državu Hrvatska iznosi 1023.

Država Hrvatska podeljena je na 2 regiona: Kontinentalna Hrvatska, Primorska Hrvatska.

Rezultati dobijeni analizom prikazani su u *Tabeli 232.* i na *Grafiku 232.*

Region	Broj tendera	u %
Kont. Hrvatska	798	78,0%
Prim. Hrvatska	225	22,0%
<b>Ukupno</b>	<b>1023</b>	<b>100%</b>

*Tabela 232. Broj objavljenih tendera po regionima za podkategoriju 38730000 - Parking satovi*



*Grafik 232. Broj objavljenih tendera po regionima za podkategoriju 38730000 - Parking satovi*

Najveći udeo u ukupnom broju objavljenih tendera ostvario je region Kontinentalna Hrvatska sa 798, odnosno 78,0%. Zatim sledi region Primorska Hrvatska sa 225 (22,0%).

## 1.5 Izveštaj o broju objavljenih tendera - Makedonija

Tokom posmatranog perioda 01.01.2012 - 31.12.2012. za podkategoriju delatnosti **38730000 - Parking satovi**, ukupan broj objavljenih tendera iznosi 310 za državu Makedonija.

Broj objavljenih tendera prikazan je u *Tabeli 233.*

Region	Broj tendera
Makedonija	310

*Tabela 233. Broj objavljenih tendera za podkategoriju 38730000 - Parking satovi*



# 2012.



**38740000**

***Meraci kracih vremenskih  
intervala (procesni)***

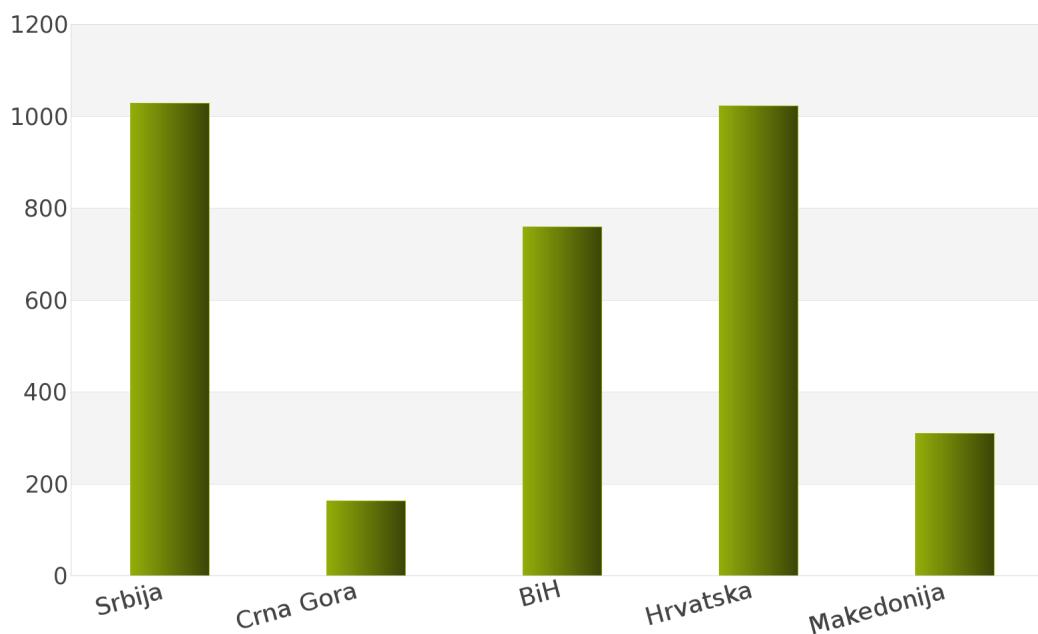
## 1. Izveštaj o broju objavljenih tendera po državama za podkategoriju delatnosti 38740000 - Meraci kracih vremenskih intervala (procesni)

Ukupan broj objavljenih tendera u periodu 01.01.2012 - 31.12.2012. za podkategoriju delatnosti **38740000 - Meraci kracih vremenskih intervala (procesni)** iznosi 3283. Države koje su obuhvaćene analizom su: Srbija, Crna Gora, Bosna i Hercegovina, Hrvatska, Makedonija.

Podaci dobijeni analizom za podkategoriju delatnosti **38740000 - Meraci kracih vremenskih intervala (procesni)** prikazani su u *Tabeli 234.* i na *Grafiku 234.*

Država	Broj tendera	u %
Srbija	1028	31,3%
Crna Gora	163	5,0%
BiH	759	23,1%
Hrvatska	1023	31,2%
Makedonija	310	9,4%
<b>Ukupno</b>	<b>3283</b>	<b>100%</b>

*Tabela 234. Broj objavljenih tendera po državama za podkategoriju 38740000 - Meraci kracih vremenskih intervala (procesni)*



*Grafik 234. Broj objavljenih tendera po državama za podkategoriju 38740000 - Meraci kracih vremenskih intervala (procesni)*

Iz *Tabele 234.* i *Grafika 234.* može se uočiti da je Srbija sa 1028, odnosno 31,3% imala najveći broj raspisanih tendera u posmatranom periodu. Zatim slede Hrvatska sa 1023 (31,2%), Bosna i Hercegovina sa 759 (23,1%), Makedonija sa 310 (9,4%) i Crna Gora sa 163 (5,0%).

U nastavku možete pogledati detaljnu analizu broja objavljenih tendera u okviru svake države pojedinačno i to:

1.1. Izveštaj o broju objavljenih tendera - **Srbija**

1.2. Izveštaj o broju objavljenih tendera - **Crna Gora**

1.3. Izveštaj o broju objavljenih tendera - **Bosna i Hercegovina**

1.4. Izveštaj o broju objavljenih tendera - **Hrvatska**

1.5. Izveštaj o broju objavljenih tendera - **Makedonija**

## 1.1 Izveštaj o broju objavljenih tendera - Srbija

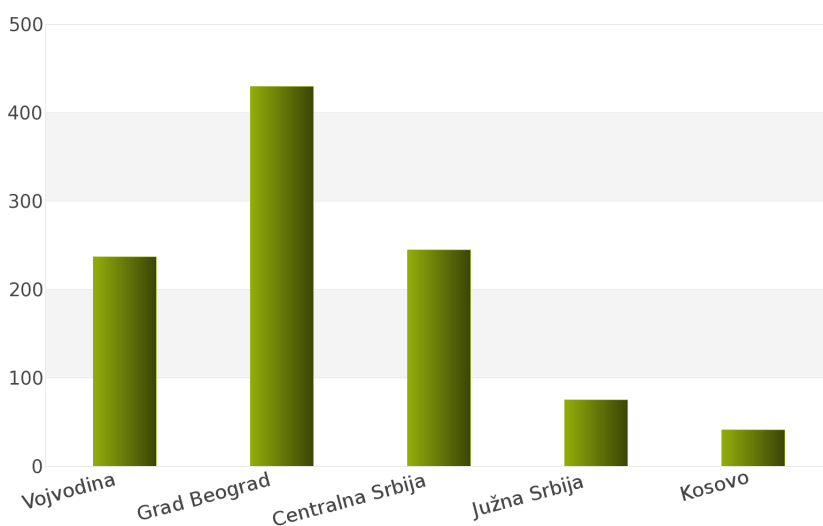
Rezultati dobijeni analizom pokazuju da za državu Srbija u periodu 01.01.2012 - 31.12.2012., ukupan broj objavljenih tendera za podkategoriju delatnosti **38740000 - Meraci kracih vremenskih intervala (procesni)** iznosi 1028.

Regione koje obuhvata Srbija su: Vojvodina, Grad Beograd, Centralna Srbija, Južna Srbija, Kosovo.

Udeo pojedinih regiona u ukupnom broju objavljenih tendera predstavljen je u *Tabeli 235.* i na *Grafiku 235.*

Region	Broj tendera	u %
Vojvodina	237	23,1%
Grad Beograd	430	41,8%
Centralna Srbija	245	23,8%
Južna Srbija	75	7,3%
Kosovo	41	4,0%
<b>Ukupno</b>	<b>1028</b>	<b>100%</b>

*Tabela 235. Broj objavljenih tendera po regionima za podkategoriju 38740000 - Meraci kracih vremenskih intervala (procesni)*



*Grafik 235. Broj objavljenih tendera po regionima za podkategoriju 38740000 - Meraci kracih vremenskih intervala (procesni)*

Shodno dobijenim rezultatima najveći broj objavljenih tendera imao je region Grad Beograd i to 430, odnosno 41,8%. Zatim slede regioni Centralna Srbija sa 245 (23,8%), Vojvodina sa 237 (23,1%), Južna Srbija sa 75 (7,3%) i Kosovo sa 41 (4,0%).

## 1.2 Izveštaj o broju objavljenih tendera - Crna Gora

Za podkategoriju delatnosti **38740000 - Meraci kracih vremenskih intervala (procesni)**, ukupan broj raspisanih tendera u periodu 01.01.2012 - 31.12.2012. iznosi 163 za državu Crna Gora.

Ukupan broj raspisanih tendera prikazan je u *Tabeli 236*.

Region	Broj tendera
Crna Gora	163

*Tabela 236. Broj objavljenih tendera za podkategoriju 38740000 - Meraci kracih vremenskih intervala (procesni)*

## 1.3 Izveštaj o broju objavljenih tendera - Bosna i Hercegovina

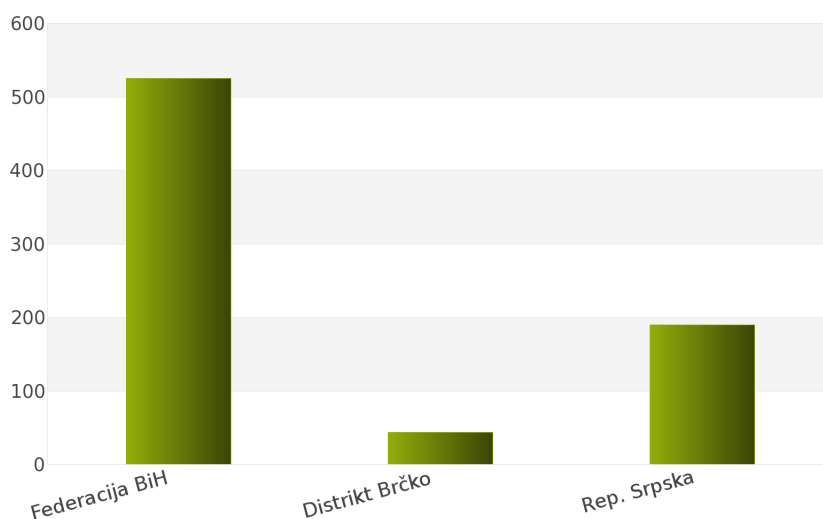
Nakon sprovedene analize ukupan broj objavljenih tendera za podkategoriju delatnosti **38740000 - Meraci kracih vremenskih intervala (procesni)** u periodu 01.01.2012 - 31.12.2012. za državu Bosna i Hercegovina iznosi 759.

Država Bosna i Hercegovina podeljena je na 3 regiona: Federacija Bosna i Hercegovina, Distrikt Brčko, Republika Srpska.

Rezultati dobijeni analizom prikazani su u *Tabeli 237*. i na *Grafiku 237*.

Region	Broj tendera	u %
Federacija BiH	525	69,2%
Distrikt Brčko	44	5,8%
Rep. Srpska	190	25,0%
<b>Ukupno</b>	<b>759</b>	<b>100%</b>

*Tabela 237. Broj objavljenih tendera po regionima za podkategoriju 38740000 - Meraci kracih vremenskih intervala (procesni)*



*Grafik 237. Broj objavljenih tendera po regionima za podkategoriju 38740000 - Meraci kracih vremenskih intervala (procesni)*

Najveći udeo u ukupnom broju objavljenih tendera ostvario je region Federacija Bosna i Hercegovina sa 525, odnosno 69,2%. Zatim slede regioni Republika Srpska sa 190 (25,0%) i Distrikt Brčko sa 44 (5,8%).

## 1.4 Izveštaj o broju objavljenih tendera - Hrvatska

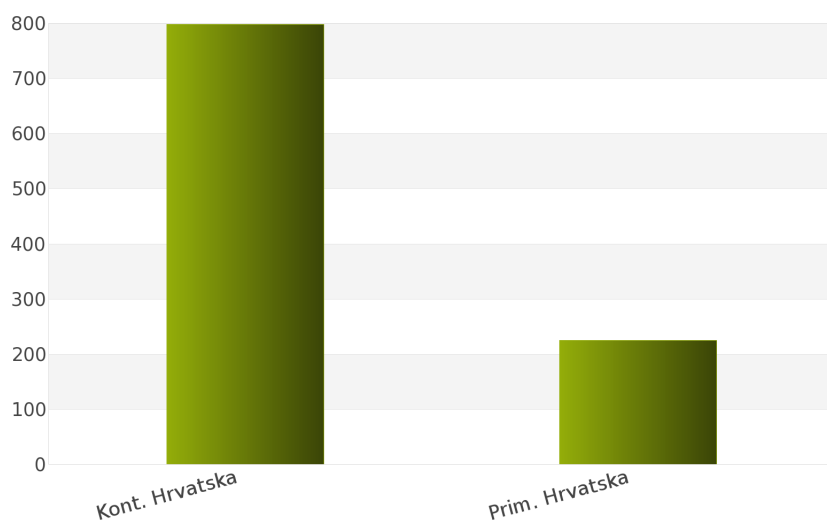
Tokom posmatranog perioda 01.01.2012 - 31.12.2012. za podkategoriju delatnosti **38740000 - Meraci kracih vremenskih intervala (procesni)**, ukupan broj objavljenih tendera iznosi 1023 za državu Hrvatska.

Hrvatska je podeljena na sledeće regione: Kontinentalna Hrvatska, Primorska Hrvatska.

Broj objavljenih tendera po regionima prikazan je u *Tabeli 238.* i na *Grafiku 238.*

Region	Broj tendera	u %
Kont. Hrvatska	798	78,0%
Prim. Hrvatska	225	22,0%
<b>Ukupno</b>	<b>1023</b>	<b>100%</b>

*Tabela 238. Broj objavljenih tendera po regionima za podkategoriju 38740000 - Meraci kracih vremenskih intervala (procesni)*



*Grafik 238. Broj objavljenih tendera po regionima za podkategoriju 38740000 - Meraci kracih vremenskih intervala (procesni)*

Na osnovu podataka iz *Tabele 238.* može se uočiti da je region Kontinentalna Hrvatska imao najviše objavljenih tendera i to 798, odnosno 78,0%. Zatim sledi region Primorska Hrvatska sa 225 (22,0%).

## 1.5 Izveštaj o broju objavljenih tendera - Makedonija

Na osnovu sprovedene analize Informacionog Servisa Tender za državu Makedonija, ukupan broj objavljenih tendera u periodu 01.01.2012 - 31.12.2012. iznosi 310 za podkategoriju delatnosti **38740000 - Meraci kracih vremenskih intervala (procesni)**.

U nastavku sledi tabelarni prikaz ukupnog broja objavljenih tendera za navedenu podkategoriju delatnosti.

Region	Broj tendera
Makedonija	310

*Tabela 239. Broj objavljenih tendera za podkategoriju 38740000 - Meraci kracih vremenskih intervala (procesni)*

# 2012.



*38750000*

*Vremenski prekidaci*



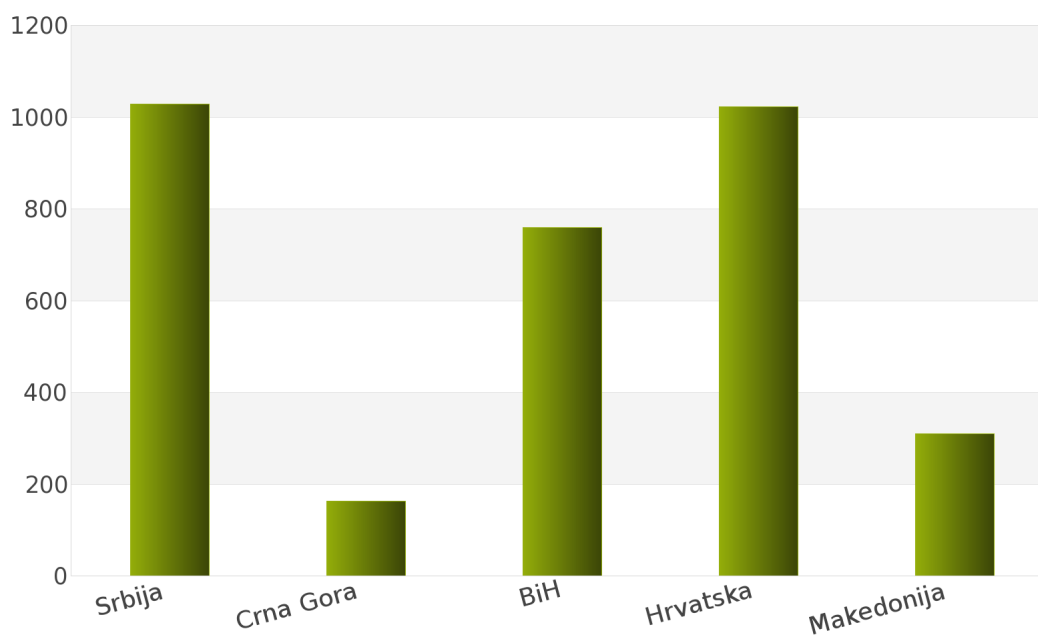
## 1. Izveštaj o broju objavljenih tendera po državama za podkategoriju delatnosti 38750000 - Vremenski prekidaci

Tokom perioda 01.01.2012 - 31.12.2012., ukupan broj objavljenih tendera za podkategoriju delatnosti **38750000 - Vremenski prekidaci** iznosi 3283 za sledeće države: Srbija, Crna Gora, Bosna i Hercegovina, Hrvatska, Makedonija.

Rezultati analize prikazani su u *Tabeli 240.* i na *Grafiku 240.*

Država	Broj tendera	u %
Srbija	1028	31,3%
Crna Gora	163	5,0%
BiH	759	23,1%
Hrvatska	1023	31,2%
Makedonija	310	9,4%
<b>Ukupno</b>	<b>3283</b>	<b>100%</b>

*Tabela 240. Broj objavljenih tendera po državama za podkategoriju 38750000 - Vremenski prekidaci*



*Grafik 240. Broj objavljenih tendera po državama za podkategoriju 38750000 - Vremenski prekidaci*

Na osnovu dobijenih rezultata može se uočiti da je najveći udeo u ukupnom broju objavljenih tendera imala Srbija sa 1028, odnosno 31,3%. Zatim slede Hrvatska sa 1023 (31,2%), Bosna i Hercegovina sa 759 (23,1%), Makedonija sa 310 (9,4%) i Crna Gora sa 163 (5,0%).

U nastavku možete pogledati detaljnu analizu broja objavljenih tendera u okviru svake države pojedinačno i to:

1.1. Izveštaj o broju objavljenih tendera - **Srbija**

1.2. Izveštaj o broju objavljenih tendera - **Crna Gora**

1.3. Izveštaj o broju objavljenih tendera - **Bosna i Hercegovina**

1.4. Izveštaj o broju objavljenih tendera - **Hrvatska**

1.5. Izveštaj o broju objavljenih tendera - **Makedonija**

## 1.1 Izveštaj o broju objavljenih tendera - Srbija

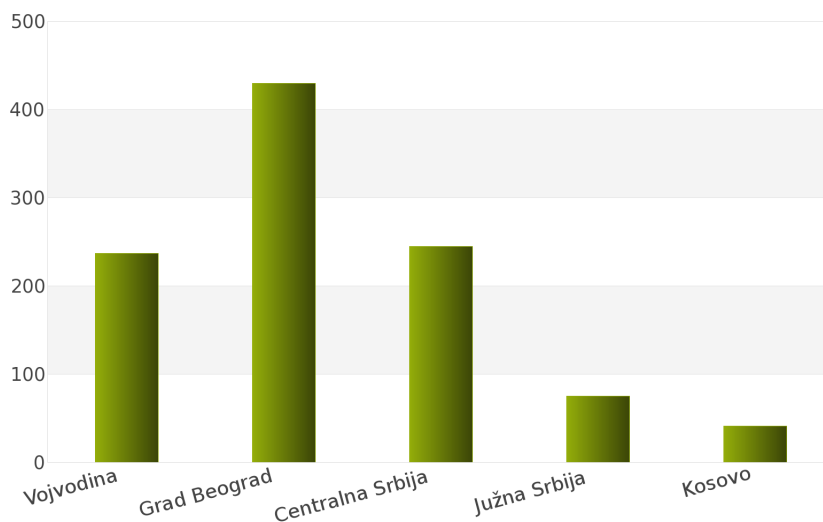
Za podkategoriju delatnosti **38750000 - Vremenski prekidaci**, ukupan broj raspisanih tendera u periodu 01.01.2012 - 31.12.2012. iznosi 1028 za državu Srbija.

Srbija je podeljena na 5 regiona i to: Vojvodina, Grad Beograd, Centralna Srbija, Južna Srbija, Kosovo.

Ukupan broj raspisanih tendera prikazan je u *Tabeli 241.* i na *Grafiku 241.*

Region	Broj tendera	u %
Vojvodina	237	23,1%
Grad Beograd	430	41,8%
Centralna Srbija	245	23,8%
Južna Srbija	75	7,3%
Kosovo	41	4,0%
<b>Ukupno</b>	<b>1028</b>	<b>100%</b>

*Tabela 241. Broj objavljenih tendera po regionima za podkategoriju 38750000 - Vremenski prekidaci*



*Grafik 241. Broj objavljenih tendera po regionima za podkategoriju 38750000 - Vremenski prekidaci*

Najviše tendera raspisano je u regionu Grad Beograd i to 430, odnosno 41,8%. Zatim slede regioni Centralna Srbija sa 245 (23,8%), Vojvodina sa 237 (23,1%), Južna Srbija sa 75 (7,3%) i Kosovo sa 41 (4,0%).

## 1.2 Izveštaj o broju objavljenih tendera - Crna Gora

Nakon sprovedene analize ukupan broj objavljenih tendera za podkategoriju delatnosti **38750000 - Vremenski prekidaci** u periodu 01.01.2012 - 31.12.2012. za državu Crna Gora iznosi 163.

Rezultati dobijeni analizom prikazani su u Tabeli 242.

Region	Broj tendera
Crna Gora	163

Tabela 242. Broj objavljenih tendera za podkategoriju 38750000 - Vremenski prekidaci

## 1.3 Izveštaj o broju objavljenih tendera - Bosna i Hercegovina

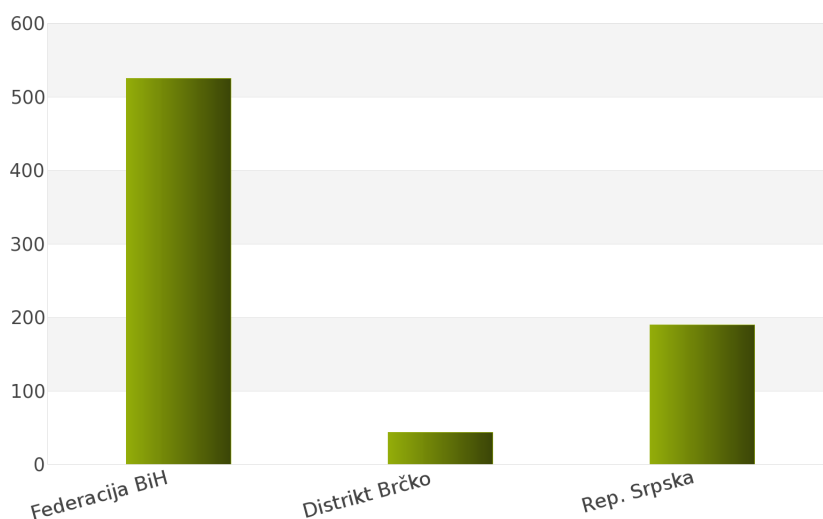
Tokom posmatranog perioda 01.01.2012 - 31.12.2012. za podkategoriju delatnosti **38750000 - Vremenski prekidaci**, ukupan broj objavljenih tendera iznosi 759 za državu Bosna i Hercegovina.

Bosna i Hercegovina je podeljena na sledeće regione: Federacija Bosna i Hercegovina, Distrikt Brčko, Republika Srpska.

Broj objavljenih tendera po regionima prikazan je u Tabeli 243. i na Grafiku 243.

Region	Broj tendera	u %
Federacija BiH	525	69,2%
Distrikt Brčko	44	5,8%
Rep. Srpska	190	25,0%
<b>Ukupno</b>	<b>759</b>	<b>100%</b>

Tabela 243. Broj objavljenih tendera po regionima za podkategoriju 38750000 - Vremenski prekidaci



Grafik 243. Broj objavljenih tendera po regionima za podkategoriju 38750000 - Vremenski prekidaci

Na osnovu podataka iz Tabele 243. može se uočiti da je region Federacija Bosna i Hercegovina imao najviše objavljenih tendera i to 525, odnosno 69,2%. Zatim slede regioni Republika Srpska sa 190 (25,0%) i Distrikt Brčko sa 44 (5,8%).

## 1.4 Izveštaj o broju objavljenih tendera - Hrvatska

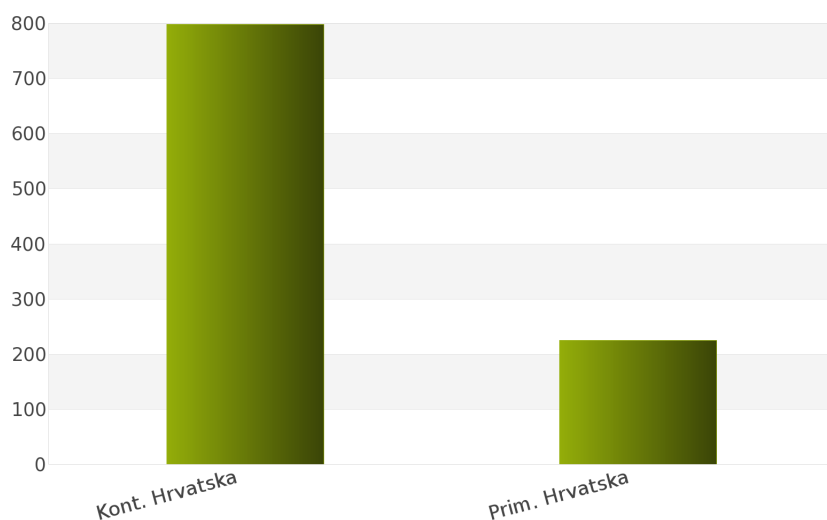
Na osnovu sprovedene analize Informacionog Servisa Tender za državu Hrvatska, ukupan broj objavljenih tendera u periodu 01.01.2012 - 31.12.2012. iznosi 1023 za podkategoriju delatnosti **38750000 - Vremenski prekidaci**.

Hrvatska obuhvata sledeće regione: Kontinentalna Hrvatska, Primorska Hrvatska.

U nastavku sledi tabelarni prikaz ukupnog broja objavljenih tendera za navedenu podkategoriju delatnosti.

Region	Broj tendera	u %
Kont. Hrvatska	798	78,0%
Prim. Hrvatska	225	22,0%
<b>Ukupno</b>	<b>1023</b>	<b>100%</b>

Tabela 244. Broj objavljenih tendera po regionima za podkategoriju 38750000 - Vremenski prekidaci



Grafik 244. Broj objavljenih tendera po regionima za podkategoriju 38750000 - Vremenski prekidaci

Najviše objavljenih tendera za navedenu podkategoriju delatnosti imao je region Kontinentalna Hrvatska i to 798, odnosno 78,0%. Zatim sledi region Primorska Hrvatska sa 225 (22,0%).

## 1.5 Izveštaj o broju objavljenih tendera - Makedonija

Rezultati dobijeni analizom pokazuju da za državu Makedonija u periodu 01.01.2012 - 31.12.2012., ukupan broj objavljenih tendera za podkategoriju delatnosti **38750000 - Vremenski prekidaci** iznosi 310.

Ukupan broj objavljenih tendera prikazan je u Tabeli 245.

Region	Broj tendera
Makedonija	310

Tabela 245. Broj objavljenih tendera za podkategoriju 38750000 - Vremenski prekidaci

# 2012.



388000000

*Oprema za upravljanje  
industrijskim procesima i oprema  
za daljinsko upravljanje*

*Generalni sponzor kategorije*



*institut* **MIHAJLO PUPIN**

**IMP-AUTOMATIKA**

## *SADRŽAJ*

### ID i naziv podkategorija

[38810000] Oprema za upravljanje industrijskim procesima

[38820000] Oprema za daljinsko upravljanje

**38810000**

***Oprema za kontrolu industrijskih  
procesa***



## *Sponzor podkategorije*



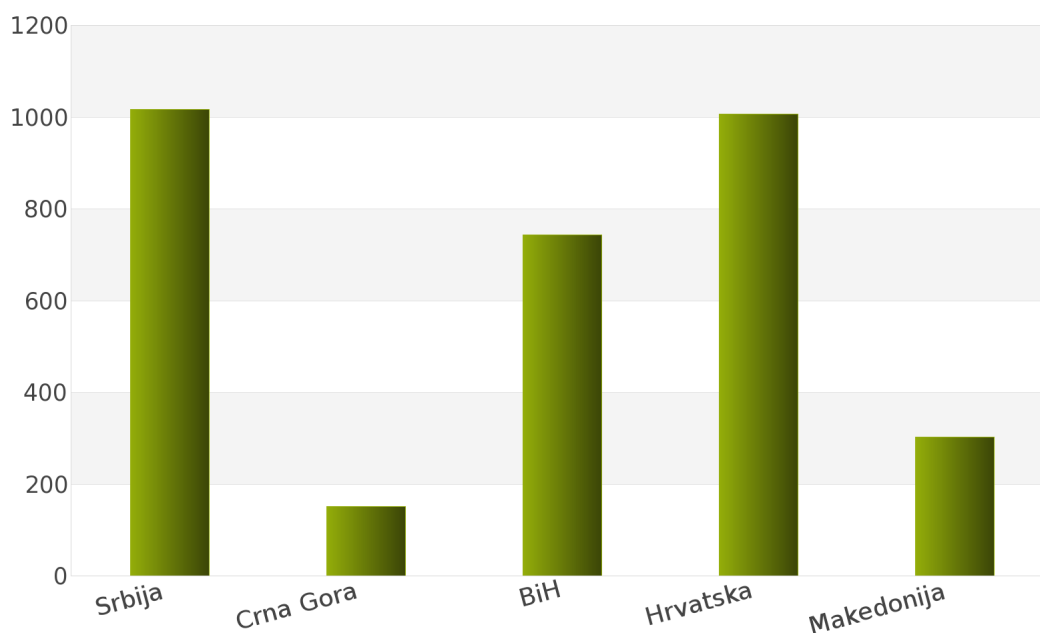
## 1. Izveštaj o broju objavljenih tendera po državama za podkategoriju delatnosti 38810000 - Oprema za kontrolu industrijskih procesa

U toku perioda 01.01.2012 - 31.12.2012., ukupan broj objavljenih tendera za podkategoriju delatnosti **38810000 - Oprema za kontrolu industrijskih procesa** iznosi 3222 za sledeće države: Srbija, Crna Gora, Bosna i Hercegovina, Hrvatska, Makedonija.

Podaci dobijeni analizom prikazani su u *Tabeli 248.* i na *Grafiku 248.*

Država	Broj tendera	u %
Srbija	1017	31,6%
Crna Gora	152	4,7%
BiH	744	23,1%
Hrvatska	1007	31,3%
Makedonija	302	9,4%
<b>Ukupno</b>	<b>3222</b>	<b>100%</b>

*Tabela 248. Broj objavljenih tendera po državama za podkategoriju 38810000 - Oprema za kontrolu industrijskih procesa*



*Grafik 248. Broj objavljenih tendera po državama za podkategoriju 38810000 - Oprema za kontrolu industrijskih procesa*

Na osnovu rezultata dobijenih analizom može se uočiti da je najveći udeo u ukupnom broju objavljenih tendera imala Srbija sa 1017, odnosno 31,6%. Zatim slede Hrvatska sa 1007 (31,3%), Bosna i Hercegovina sa 744 (23,1%), Makedonija sa 302 (9,4%) i Crna Gora sa 152 (4,7%).

Generalni sponzor kategorije

U nastavku možete pogledati detaljnu analizu broja objavljenih tendera u okviru svake države pojedinačno i to:

1.1. Izveštaj o broju objavljenih tendera - **Srbija**

1.2. Izveštaj o broju objavljenih tendera - **Crna Gora**

1.3. Izveštaj o broju objavljenih tendera - **Bosna i Hercegovina**

1.4. Izveštaj o broju objavljenih tendera - **Hrvatska**

1.5. Izveštaj o broju objavljenih tendera - **Makedonija**

## 1.1 Izveštaj o broju objavljenih tendera - Srbija

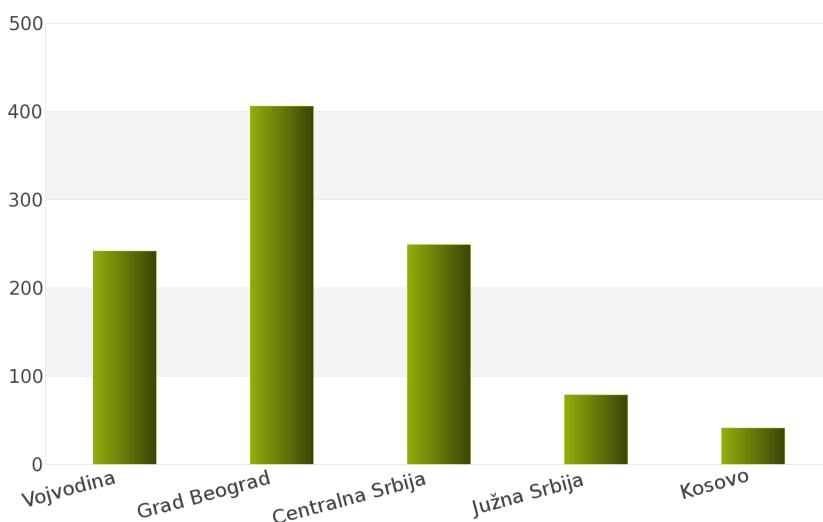
Nakon sprovedene analize ukupan broj objavljenih tendera za podkategoriju delatnosti **38810000 - Oprema za kontrolu industrijskih procesa** u periodu 01.01.2012 - 31.12.2012. za državu Srbija iznosi 1017.

Država Srbija podeljena je na 5 regiona: Vojvodina, Grad Beograd, Centralna Srbija, Južna Srbija, Kosovo.

Rezultati dobijeni analizom prikazani su u *Tabeli 249.* i na *Grafiku 249.*

Region	Broj tendera	u %
Vojvodina	242	23,8%
Grad Beograd	406	39,9%
Centralna Srbija	249	24,5%
Južna Srbija	79	7,8%
Kosovo	41	4,0%
<b>Ukupno</b>	<b>1017</b>	<b>100%</b>

*Tabela 249. Broj objavljenih tendera po regionima za podkategoriju 38810000 - Oprema za kontrolu industrijskih procesa*



*Grafik 249. Broj objavljenih tendera po regionima za podkategoriju 38810000 - Oprema za kontrolu industrijskih procesa*

Najveći udeo u ukupnom broju objavljenih tendera ostvario je region Grad Beograd sa 406, odnosno 39,9%. Zatim slede regioni Centralna Srbija sa 249 (24,5%), Vojvodina sa 242 (23,8%), Južna Srbija sa 79 (7,8%) i Kosovo sa 41 (4,0%).

Generalni sponzor kategorije

## 1.2 Izveštaj o broju objavljenih tendera - Crna Gora

Tokom posmatranog perioda 01.01.2012 - 31.12.2012. za podkategoriju delatnosti **38810000 - Oprema za kontrolu industrijskih procesa**, ukupan broj objavljenih tendera iznosi 152 za državu Crna Gora.

Broj objavljenih tendera prikazan je u Tabeli 250.

Region	Broj tendera
Crna Gora	152

Tabela 250. Broj objavljenih tendera za podkategoriju 38810000 - Oprema za kontrolu industrijskih procesa

## 1.3 Izveštaj o broju objavljenih tendera - Bosna i Hercegovina

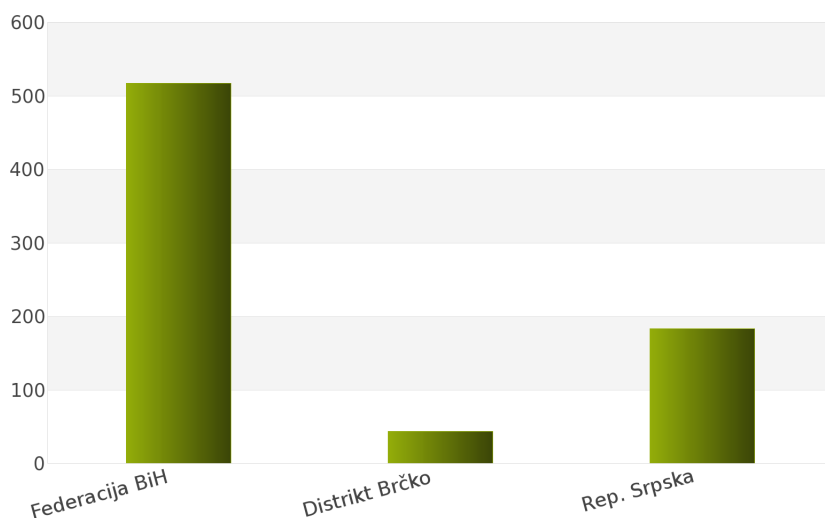
Na osnovu sprovedene analize Informacionog Servisa Tender za državu Bosna i Hercegovina, ukupan broj objavljenih tendera u periodu 01.01.2012 - 31.12.2012. iznosi 744 za podkategoriju delatnosti **38810000 - Oprema za kontrolu industrijskih procesa**.

Bosna i Hercegovina obuhvata sledeće regione: Federacija Bosna i Hercegovina, Distrikt Brčko, Republika Srpska.

U nastavku sledi tabelarni prikaz ukupnog broja objavljenih tendera za navedenu podkategoriju delatnosti.

Region	Broj tendera	u %
Federacija BiH	517	69,5%
Distrikt Brčko	44	5,9%
Rep. Srpska	183	24,6%
<b>Ukupno</b>	<b>744</b>	<b>100%</b>

Tabela 251. Broj objavljenih tendera po regionima za podkategoriju 38810000 - Oprema za kontrolu industrijskih procesa



Grafik 251. Broj objavljenih tendera po regionima za podkategoriju 38810000 - Oprema za kontrolu industrijskih procesa

Najviše objavljenih tendera za navedenu podkategoriju delatnosti imao je region Federacija Bosna i Hercegovina i to 517, odnosno 69,5%. Zatim slede regioni Republika Srpska sa 183 (24,6%) i Distrikt Brčko sa 44 (5,9%).

Generalni sponzor kategorije

## 1.4 Izveštaj o broju objavljenih tendera - Hrvatska

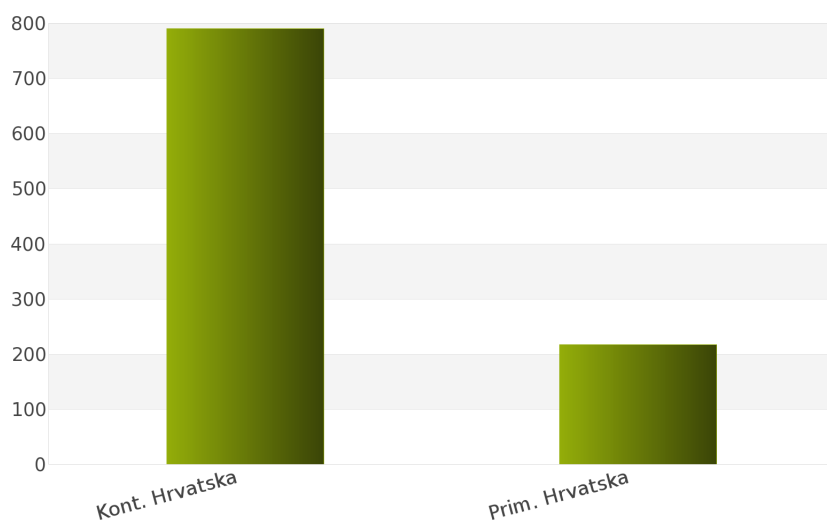
Rezultati dobijeni analizom pokazuju da za državu Hrvatska u periodu 01.01.2012 - 31.12.2012., ukupan broj objavljenih tendera za podkategoriju delatnosti **38810000 - Oprema za kontrolu industrijskih procesa** iznosi 1007.

Regione koje obuhvata Hrvatska su: Kontinentalna Hrvatska, Primorska Hrvatska.

Udeo pojedinih regiona u ukupnom broju objavljenih tendera predstavljen je u *Tabeli 252.* i na *Grafiku 252.*

Region	Broj tendera	u %
Kont. Hrvatska	790	78,5%
Prim. Hrvatska	217	21,6%
<b>Ukupno</b>	<b>1007</b>	<b>100%</b>

*Tabela 252. Broj objavljenih tendera po regionima za podkategoriju 38810000 - Oprema za kontrolu industrijskih procesa*



*Grafik 252. Broj objavljenih tendera po regionima za podkategoriju 38810000 - Oprema za kontrolu industrijskih procesa*

Shodno dobijenim rezultatima najveći broj objavljenih tendera imao je region Kontinentalna Hrvatska i to 790, odnosno 78,5%. Zatim sledi region Primorska Hrvatska sa 217 (21,6%).

## 1.5 Izveštaj o broju objavljenih tendera - Makedonija

Za podkategoriju delatnosti **38810000 - Oprema za kontrolu industrijskih procesa**, ukupan broj raspisanih tendera u periodu 01.01.2012 - 31.12.2012. iznosi 302 za državu Makedonija.

Ukupan broj raspisanih tendera prikazan je u *Tabeli 253.*

Region	Broj tendera
Makedonija	302

*Tabela 253. Broj objavljenih tendera za podkategoriju 38810000 - Oprema za kontrolu industrijskih procesa*

Generalni sponzor kategorije

# 2012.



**38820000**

***Oprema za daljinsko upravljanje***

## *Sponzor podkategorije*





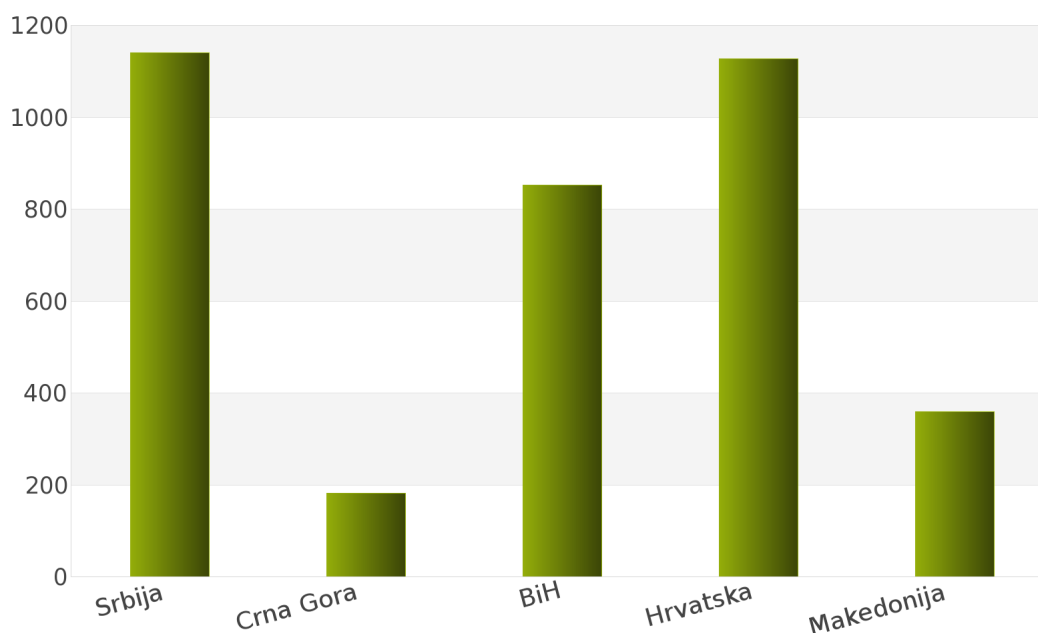
## 1. Izveštaj o broju objavljenih tendera po državama za podkategoriju delatnosti 38820000 - Oprema za daljinsko upravljanje

Analizom Informacionog Servisa Tender, ukupan broj objavljenih tendera za podkategoriju delatnosti **38820000 - Oprema za daljinsko upravljanje** u periodu 01.01.2012 - 31.12.2012. iznosi 3663 za sledeće države: Srbija, Crna Gora, Bosna i Hercegovina, Hrvatska, Makedonija.

Ukupan broj objavljenih tendera za podkategoriju delatnosti **38820000 - Oprema za daljinsko upravljanje** prikazan je u *Tabeli 255.* i na *Grafiku 255.*

Država	Broj tendera	u %
Srbija	1141	31,2%
Crna Gora	182	5,0%
BiH	852	23,3%
Hrvatska	1128	30,8%
Makedonija	360	9,8%
<b>Ukupno</b>	<b>3663</b>	<b>100%</b>

Tabela 255. Broj objavljenih tendera po državama za podkategoriju 38820000 - Oprema za daljinsko upravljanje



Grafik 255. Broj objavljenih tendera po državama za podkategoriju 38820000 - Oprema za daljinsko upravljanje

Na osnovu podataka iz *Tabele 255.* najveći broj objavljenih tendera imala je Srbija i to 1141, odnosno 31,2%. Zatim slede države Hrvatska sa 1128 (30,8%), Bosna i Hercegovina sa 852 (23,3%), Makedonija sa 360 (9,8%) i Crna Gora sa 182 (5,0%).

Generalni sponzor kategorije

U nastavku možete pogledati detaljnu analizu broja objavljenih tendera u okviru svake države pojedinačno i to:

1.1. Izveštaj o broju objavljenih tendera - **Srbija**

1.2. Izveštaj o broju objavljenih tendera - **Crna Gora**

1.3. Izveštaj o broju objavljenih tendera - **Bosna i Hercegovina**

1.4. Izveštaj o broju objavljenih tendera - **Hrvatska**

1.5. Izveštaj o broju objavljenih tendera - **Makedonija**

## 1.1 Izveštaj o broju objavljenih tendera - Srbija

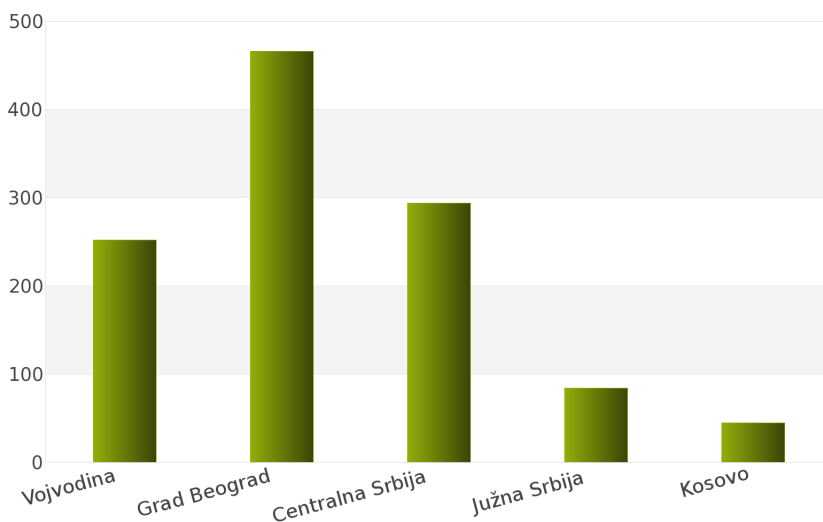
Tokom posmatranog perioda 01.01.2012 - 31.12.2012. za podkategoriju delatnosti **38820000 - Oprema za daljinsko upravljanje**, ukupan broj objavljenih tendera iznosi 1141 za državu Srbija.

Srbija je podeljena na sledeće regione: Vojvodina, Grad Beograd, Centralna Srbija, Južna Srbija, Kosovo.

Broj objavljenih tendera po regionima prikazan je u *Tabeli 256.* i na *Grafiku 256.*

Region	Broj tendera	u %
Vojvodina	252	22,1%
Grad Beograd	466	40,8%
Centralna Srbija	294	25,8%
Južna Srbija	84	7,4%
Kosovo	45	3,9%
<b>Ukupno</b>	<b>1141</b>	<b>100%</b>

*Tabela 256. Broj objavljenih tendera po regionima za podkategoriju 38820000 - Oprema za daljinsko upravljanje*



*Grafik 256. Broj objavljenih tendera po regionima za podkategoriju 38820000 - Oprema za daljinsko upravljanje*

Na osnovu podataka iz *Tabele 256.* može se uočiti da je region Grad Beograd imao najviše objavljenih tendera i to 466, odnosno 40,8%. Zatim slede regioni Centralna Srbija sa 294 (25,8%), Vojvodina sa 252 (22,1%), Južna Srbija sa 84 (7,4%) i Kosovo sa 45 (3,9%).

Generalni sponzor kategorije

## 1.2 Izveštaj o broju objavljenih tendera - Crna Gora

Na osnovu sprovedene analize Informacionog Servisa Tender za državu Crna Gora, ukupan broj objavljenih tendera u periodu 01.01.2012 - 31.12.2012. iznosi 182 za podkategoriju delatnosti **38820000 - Oprema za daljinsko upravljanje**.

U nastavku sledi tabelarni prikaz ukupnog broja objavljenih tendera za navedenu podkategoriju delatnosti.

Region	Broj tendera
Crna Gora	182

Tabela 257. Broj objavljenih tendera za podkategoriju 38820000 - Oprema za daljinsko upravljanje

## 1.3 Izveštaj o broju objavljenih tendera - Bosna i Hercegovina

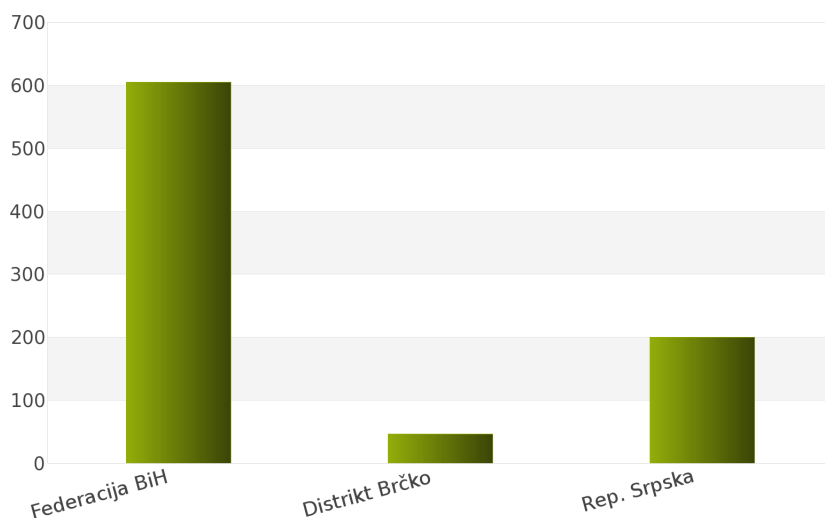
Rezultati dobijeni analizom pokazuju da za državu Bosna i Hercegovina u periodu 01.01.2012 - 31.12.2012., ukupan broj objavljenih tendera za podkategoriju delatnosti **38820000 - Oprema za daljinsko upravljanje** iznosi 852.

Regioni koje obuhvata Bosna i Hercegovina su: Federacija Bosna i Hercegovina, Distrikt Brčko, Republika Srpska.

Udeo pojedinih regiona u ukupnom broju objavljenih tendera predstavljen je u Tabeli 258. i na Grafiku 258.

Region	Broj tendera	u %
Federacija BiH	605	71,0%
Distrikt Brčko	47	5,5%
Rep. Srpska	200	23,5%
<b>Ukupno</b>	<b>852</b>	<b>100%</b>

Tabela 258. Broj objavljenih tendera po regionima za podkategoriju 38820000 - Oprema za daljinsko upravljanje



Grafik 258. Broj objavljenih tendera po regionima za podkategoriju 38820000 - Oprema za daljinsko upravljanje

Shodno dobijenim rezultatima najveći broj objavljenih tendera imao je region Federacija Bosna i Hercegovina i to 605, odnosno 71,0%. Zatim slede regioni Republika Srpska sa 200 (23,5%) i Distrikt Brčko sa 47 (5,5%).

Generalni sponzor kategorije

## 1.4 Izveštaj o broju objavljenih tendera - Hrvatska

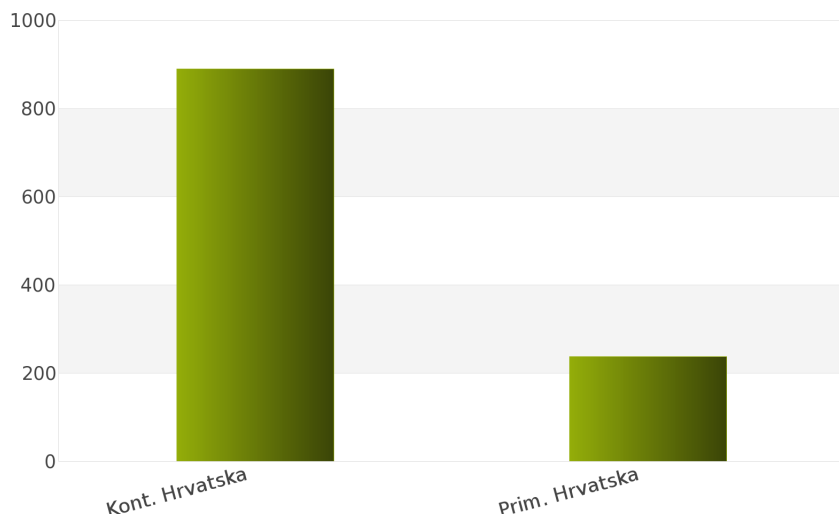
Za podkategoriju delatnosti **38820000 - Oprema za daljinsko upravljanje**, ukupan broj raspisanih tendera u periodu 01.01.2012 - 31.12.2012. iznosi 1128 za državu Hrvatska.

Hrvatska je podeljena na 2 regiona i to: Kontinentalna Hrvatska, Primorska Hrvatska.

Ukupan broj raspisanih tendera prikazan je u *Tabeli 259.* i na *Grafiku 259.*

Region	Broj tendera	u %
Kont. Hrvatska	890	78,9%
Prim. Hrvatska	238	21,1%
<b>Ukupno</b>	<b>1128</b>	<b>100 %</b>

*Tabela 259. Broj objavljenih tendera po regionima za podkategoriju 38820000 - Oprema za daljinsko upravljanje*



*Grafik 259. Broj objavljenih tendera po regionima za podkategoriju 38820000 - Oprema za daljinsko upravljanje*

Najviše tendera raspisano je u regionu Kontinentalna Hrvatska i to 890, odnosno 78,9%. Zatim sledi region Primorska Hrvatska sa 238 (21,1%).

## 1.5 Izveštaj o broju objavljenih tendera - Makedonija

Nakon sprovedene analize ukupan broj objavljenih tendera za podkategoriju delatnosti **38820000 - Oprema za daljinsko upravljanje** u periodu 01.01.2012 - 31.12.2012. za državu Makedonija iznosi 360.

Rezultati dobijeni analizom prikazani su u *Tabeli 260.*

Region	Broj tendera
Makedonija	360

*Tabela 260. Broj objavljenih tendera za podkategoriju 38820000 - Oprema za daljinsko upravljanje*

Generalni sponzor kategorije

# 2012.



**38900000**

***Razni instrumenti za merenje ili  
ispitivanje***

## *SADRŽAJ*

### ID i naziv podkategorija

- [38910000] Oprema za nadzor i ispitivanje higijene
- [38920000] Oprema za semenje i krmivo
- [38930000] Instrumenti za merenje vlažnosti i vlage
- [38940000] Instrumenti za merenje nuklearne procene
- [38950000] Oprema za lančanu reakciju sa polimerazom (PCR)
- [38960000] Blokada paljenja motora zbog alkohola
- [38970000] Istraživački, ispitivački i naučno-tehnički simulator

**38910000**

***Oprema za kontrolu higijene***



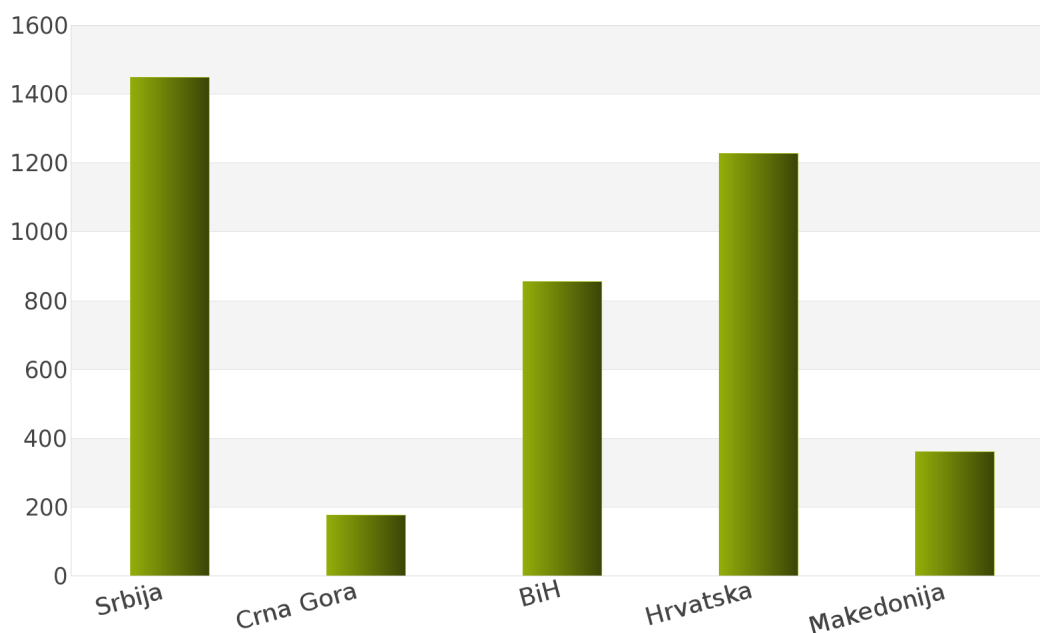
## 1. Izveštaj o broju objavljenih tendera po državama za podkategoriju delatnosti 38910000 - Oprema za kontrolu higijene

Na osnovu podataka kojima raspolaže Informacioni Servis Tender kreirana je *Tabela 264.* u kojoj je prikazan ukupan broj objavljenih tendera za podkategoriju delatnosti **38910000 - Oprema za kontrolu higijene** za sledeće države: Srbija, Crna Gora, Bosna i Hercegovina, Hrvatska, Makedonija.

Podaci u *Tabeli 264.* se odnose na tendere koji su objavljeni u periodu 01.01.2012 - 31.12.2012. godine.

Država	Broj tendera	u %
Srbija	1449	35,6%
Crna Gora	177	4,4%
BiH	855	21,0%
Hrvatska	1228	30,2%
Makedonija	360	8,9%
<b>Ukupno</b>	<b>4069</b>	<b>100%</b>

*Tabela 264. Broj objavljenih tendera po državama za podkategoriju 38910000 - Oprema za kontrolu higijene*



*Grafik 264. Broj objavljenih tendera po državama za podkategoriju 38910000 - Oprema za kontrolu higijene*

U posmatranom periodu za podkategoriju **38910000 - Oprema za kontrolu higijene**, ukupan broj objavljenih tendera iznosi 4069. Najviše tendera za navedenu podkategoriju imala je Srbija i to 1449, što čini 35,6% od ukupnog broja objavljenih tendera. Zatim slede države Hrvatska sa 1228 (30,2%), Bosna i Hercegovina sa 855 (21,0%), Makedonija sa 360 (8,9%) i Crna Gora sa 177 (4,4%).

U nastavku možete pogledati detaljnu analizu broja objavljenih tendera u okviru svake države pojedinačno i to:

1.1. Izveštaj o broju objavljenih tendera - **Srbija**

1.2. Izveštaj o broju objavljenih tendera - **Crna Gora**

1.3. Izveštaj o broju objavljenih tendera - **Bosna i Hercegovina**

1.4. Izveštaj o broju objavljenih tendera - **Hrvatska**

1.5. Izveštaj o broju objavljenih tendera - **Makedonija**

## 1.1 Izveštaj o broju objavljenih tendera - Srbija

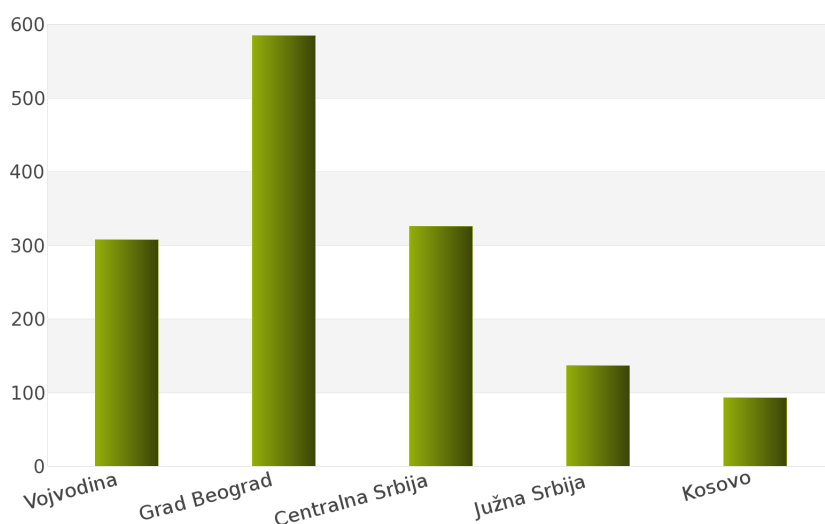
Na osnovu sprovedene analize Informacionog Servisa Tender za državu Srbija, ukupan broj objavljenih tendera u periodu 01.01.2012 - 31.12.2012. iznosi 1449 za podkategoriju delatnosti **38910000 - Oprema za kontrolu higijene.**

Srbija obuhvata sledeće regione: Vojvodina, Grad Beograd, Centralna Srbija, Južna Srbija, Kosovo.

U nastavku sledi tabelarni prikaz ukupnog broja objavljenih tendera za navedenu podkategoriju delatnosti.

Region	Broj tendera	u %
Vojvodina	308	21,3%
Grad Beograd	585	40,4%
Centralna Srbija	326	22,5%
Južna Srbija	137	9,5%
Kosovo	93	6,4%
<b>Ukupno</b>	<b>1449</b>	<b>100%</b>

Tabela 265. Broj objavljenih tendera po regionima za podkategoriju 38910000 - Oprema za kontrolu higijene



Grafik 265. Broj objavljenih tendera po regionima za podkategoriju 38910000 - Oprema za kontrolu higijene

Najviše objavljenih tendera za navedenu podkategoriju delatnosti imao je region Grad Beograd i to 585, odnosno 40,4%. Zatim slede regioni Centralna Srbija sa 326 (22,5%), Vojvodina sa 308 (21,3%), Južna Srbija sa 137 (9,5%) i Kosovo sa 93 (6,4%).

## 1.2 Izveštaj o broju objavljenih tendera - Crna Gora

Rezultati dobijeni analizom pokazuju da za državu Crna Gora u periodu 01.01.2012 - 31.12.2012., ukupan broj objavljenih tendera za podkategoriju delatnosti **38910000 - Oprema za kontrolu higijene** iznosi 177.

Ukupan broj objavljenih tendera prikazan je u *Tabeli 266*.

Region	Broj tendera
Crna Gora	177

*Tabela 266. Broj objavljenih tendera za podkategoriju 38910000 - Oprema za kontrolu higijene*

## 1.3 Izveštaj o broju objavljenih tendera - Bosna i Hercegovina

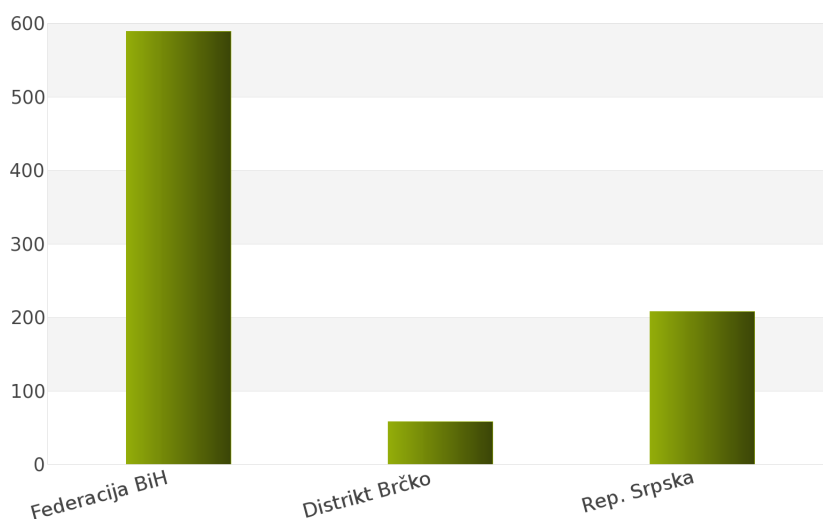
Za podkategoriju delatnosti **38910000 - Oprema za kontrolu higijene**, ukupan broj raspisanih tendera u periodu 01.01.2012 - 31.12.2012. iznosi 855 za državu Bosna i Hercegovina.

Bosna i Hercegovina je podeljena na 3 regiona i to: Federacija Bosna i Hercegovina, Distrikt Brčko, Republika Srpska.

Ukupan broj raspisanih tendera prikazan je u *Tabeli 267*. i na *Grafiku 267*.

Region	Broj tendera	u %
Federacija BiH	589	68,9%
Distrikt Brčko	58	6,8%
Rep. Srpska	208	24,3%
<b>Ukupno</b>	<b>855</b>	<b>100%</b>

*Tabela 267. Broj objavljenih tendera po regionima za podkategoriju 38910000 - Oprema za kontrolu higijene*



*Grafik 267. Broj objavljenih tendera po regionima za podkategoriju 38910000 - Oprema za kontrolu higijene*

Najviše tendera raspisano je u regionu Federacija Bosna i Hercegovina i to 589, odnosno 68,9%. Zatim slede regioni Republika Srpska sa 208 (24,3%) i Distrikt Brčko sa 58 (6,8%).

## 1.4 Izveštaj o broju objavljenih tendera - Hrvatska

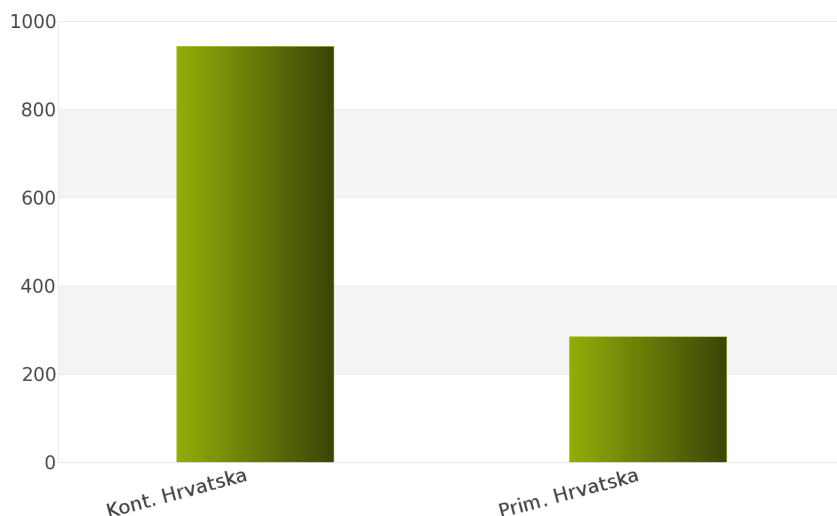
Nakon sprovedene analize ukupan broj objavljenih tendera za podkategoriju delatnosti **38910000 - Oprema za kontrolu higijene** u periodu 01.01.2012 - 31.12.2012. za državu Hrvatska iznosi 1228.

Država Hrvatska podeljena je na 2 regiona: Kontinentalna Hrvatska, Primorska Hrvatska.

Rezultati dobijeni analizom prikazani su u *Tabeli 268.* i na *Grafiku 268.*

Region	Broj tendera	u %
Kont. Hrvatska	943	76,8%
Prim. Hrvatska	285	23,2%
<b>Ukupno</b>	<b>1228</b>	<b>100%</b>

*Tabela 268. Broj objavljenih tendera po regionima za podkategoriju 38910000 - Oprema za kontrolu higijene*



*Grafik 268. Broj objavljenih tendera po regionima za podkategoriju 38910000 - Oprema za kontrolu higijene*

Najveći udeo u ukupnom broju objavljenih tendera ostvario je region Kontinentalna Hrvatska sa 943, odnosno 76,8%. Zatim sledi region Primorska Hrvatska sa 285 (23,2%).

## 1.5 Izveštaj o broju objavljenih tendera - Makedonija

Tokom posmatranog perioda 01.01.2012 - 31.12.2012. za podkategoriju delatnosti **38910000 - Oprema za kontrolu higijene**, ukupan broj objavljenih tendera iznosi 360 za državu Makedonija.

Broj objavljenih tendera prikazan je u *Tabeli 269.*

Region	Broj tendera
Makedonija	360

*Tabela 269. Broj objavljenih tendera za podkategoriju 38910000 - Oprema za kontrolu higijene*

# 2012.



**38920000**

***Oprema za hranu i zrnavlje***

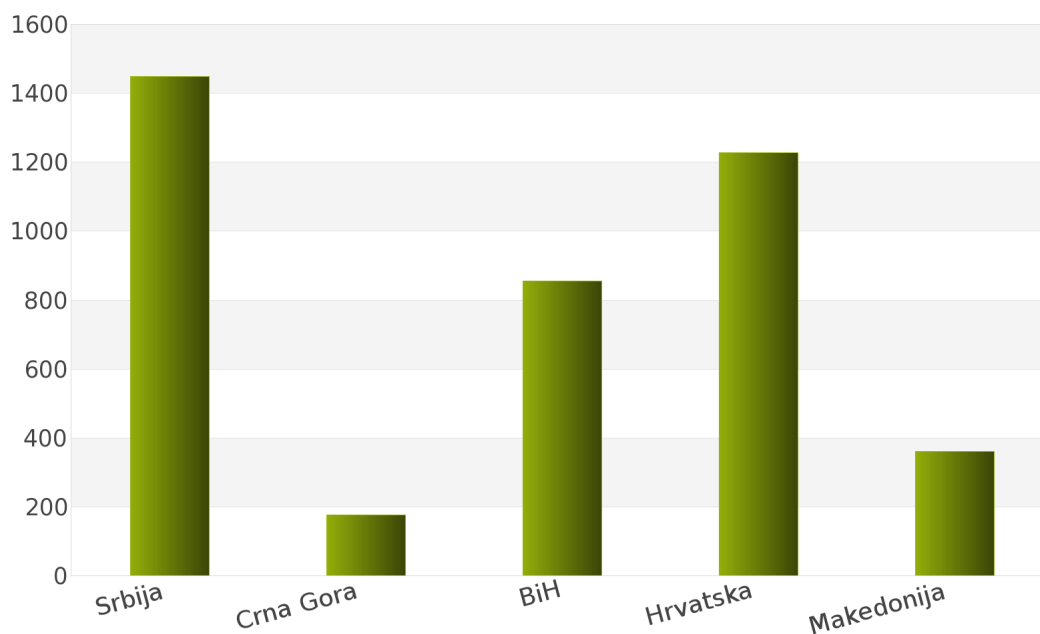
## 1. Izveštaj o broju objavljenih tendera po državama za podkategoriju delatnosti 38920000 - Oprema za hranu i zrnevlje

Ukupan broj objavljenih tendera u periodu 01.01.2012 - 31.12.2012. za podkategoriju delatnosti **38920000 - Oprema za hranu i zrnevlje** iznosi 4069. Države koje su obuhvaćene analizom su: Srbija, Crna Gora, Bosna i Hercegovina, Hrvatska, Makedonija.

Podaci dobijeni analizom za podkategoriju delatnosti **38920000 - Oprema za hranu i zrnevlje** prikazani su u Tabeli 270. i na Grafiku 270.

Država	Broj tendera	u %
Srbija	1449	35,6%
Crna Gora	177	4,4%
BiH	855	21,0%
Hrvatska	1228	30,2%
Makedonija	360	8,9%
<b>Ukupno</b>	<b>4069</b>	<b>100%</b>

Tabela 270. Broj objavljenih tendera po državama za podkategoriju 38920000 - Oprema za hranu i zrnevlje



Grafik 270. Broj objavljenih tendera po državama za podkategoriju 38920000 - Oprema za hranu i zrnevlje

Iz Tabele 270. i Grafika 270. može se uočiti da je Srbija sa 1449, odnosno 35,6% imala najveći broj raspisanih tendera u posmatranom periodu. Zatim slede Hrvatska sa 1228 (30,2%), Bosna i Hercegovina sa 855 (21,0%), Makedonija sa 360 (8,9%) i Crna Gora sa 177 (4,4%).

U nastavku možete pogledati detaljnu analizu broja objavljenih tendera u okviru svake države pojedinačno i to:

1.1. Izveštaj o broju objavljenih tendera - **Srbija**

1.2. Izveštaj o broju objavljenih tendera - **Crna Gora**

1.3. Izveštaj o broju objavljenih tendera - **Bosna i Hercegovina**

1.4. Izveštaj o broju objavljenih tendera - **Hrvatska**

1.5. Izveštaj o broju objavljenih tendera - **Makedonija**

## 1.1 Izveštaj o broju objavljenih tendera - Srbija

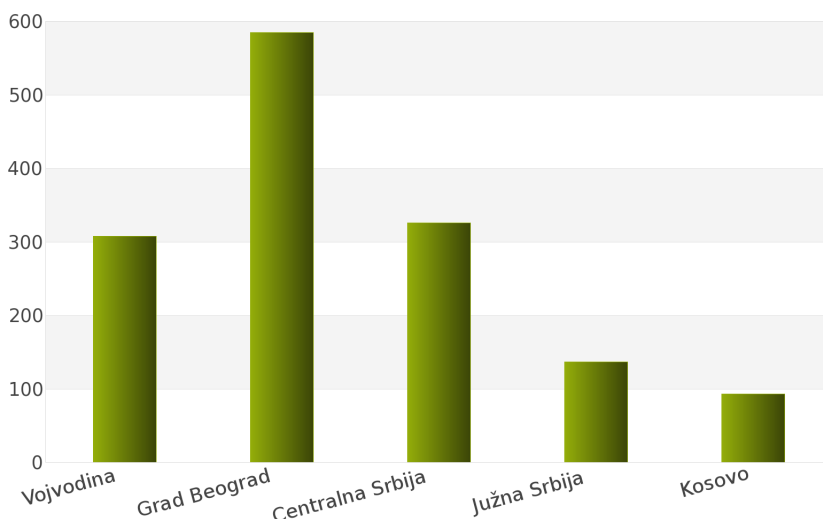
Rezultati dobijeni analizom pokazuju da za državu Srbija u periodu 01.01.2012 - 31.12.2012., ukupan broj objavljenih tendera za podkategoriju delatnosti **38920000 - Oprema za hranu i zrnevlje** iznosi 1449.

Regione koje obuhvata Srbija su: Vojvodina, Grad Beograd, Centralna Srbija, Južna Srbija, Kosovo.

Udeo pojedinih regiona u ukupnom broju objavljenih tendera predstavljen je u *Tabeli 271.* i na *Grafiku 271.*

Region	Broj tendera	u %
Vojvodina	308	21,3%
Grad Beograd	585	40,4%
Centralna Srbija	326	22,5%
Južna Srbija	137	9,5%
Kosovo	93	6,4%
<b>Ukupno</b>	<b>1449</b>	<b>100%</b>

*Tabela 271. Broj objavljenih tendera po regionima za podkategoriju 38920000 - Oprema za hranu i zrnevlje*



*Grafik 271. Broj objavljenih tendera po regionima za podkategoriju 38920000 - Oprema za hranu i zrnevlje*

Shodno dobijenim rezultatima najveći broj objavljenih tendera imao je region Grad Beograd i to 585, odnosno 40,4%. Zatim slede regioni Centralna Srbija sa 326 (22,5%), Vojvodina sa 308 (21,3%), Južna Srbija sa 137 (9,5%) i Kosovo sa 93 (6,4%).



## 1.2 Izveštaj o broju objavljenih tendera - Crna Gora

Za podkategoriju delatnosti **38920000 - Oprema za hranu i zrnevlje**, ukupan broj raspisanih tendera u periodu 01.01.2012 - 31.12.2012. iznosi 177 za državu Crna Gora.

Ukupan broj raspisanih tendera prikazan je u *Tabeli 272*.

Region	Broj tendera
Crna Gora	177

*Tabela 272. Broj objavljenih tendera za podkategoriju 38920000 - Oprema za hranu i zrnevlje*

## 1.3 Izveštaj o broju objavljenih tendera - Bosna i Hercegovina

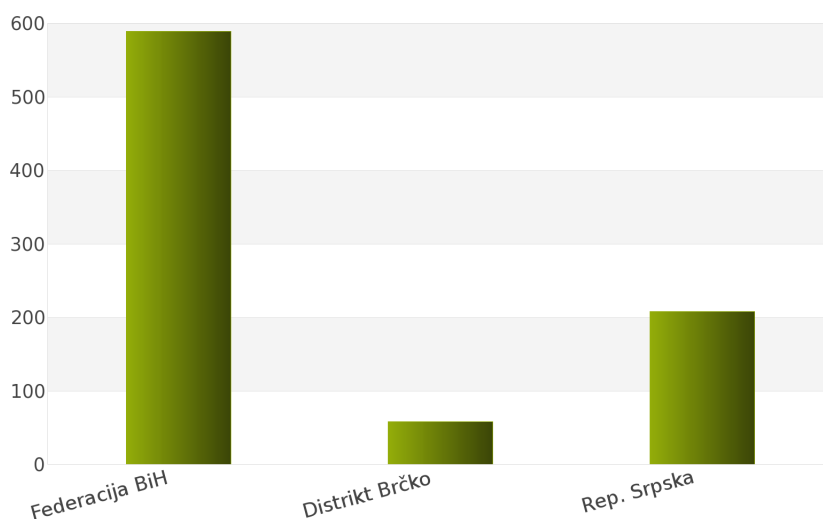
Nakon sprovedene analize ukupan broj objavljenih tendera za podkategoriju delatnosti **38920000 - Oprema za hranu i zrnevlje** u periodu 01.01.2012 - 31.12.2012. za državu Bosna i Hercegovina iznosi 855.

Država Bosna i Hercegovina podeljena je na 3 regiona: Federacija Bosna i Hercegovina, Distrikt Brčko, Republika Srpska.

Rezultati dobijeni analizom prikazani su u *Tabeli 273*. i na *Grafiku 273*.

Region	Broj tendera	u %
Federacija BiH	589	68,9%
Distrikt Brčko	58	6,8%
Rep. Srpska	208	24,3%
<b>Ukupno</b>	<b>855</b>	<b>100%</b>

*Tabela 273. Broj objavljenih tendera po regionima za podkategoriju 38920000 - Oprema za hranu i zrnevlje*



*Grafik 273. Broj objavljenih tendera po regionima za podkategoriju 38920000 - Oprema za hranu i zrnevlje*

Najveći udeo u ukupnom broju objavljenih tendera ostvario je region Federacija Bosna i Hercegovina sa 589, odnosno 68,9%. Zatim slede regioni Republika Srpska sa 208 (24,3%) i Distrikt Brčko sa 58 (6,8%).

## 1.4 Izveštaj o broju objavljenih tendera - Hrvatska

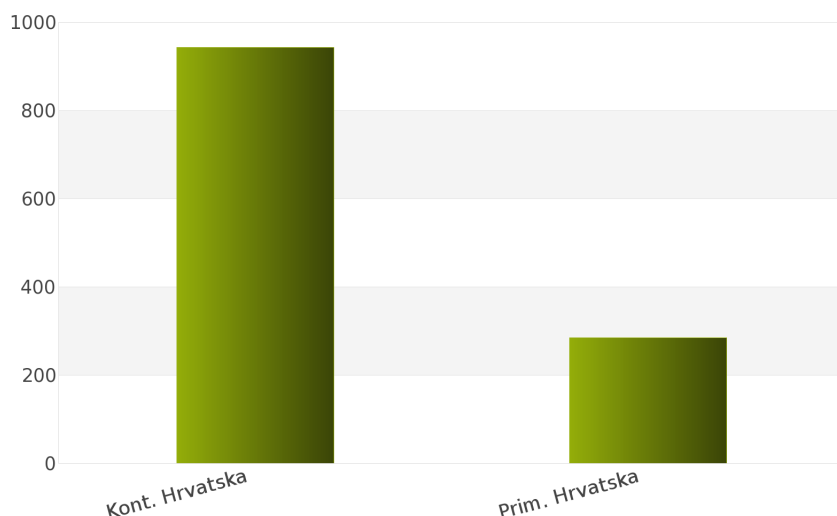
Tokom posmatranog perioda 01.01.2012 - 31.12.2012. za podkategoriju delatnosti **38920000 - Oprema za hranu i zrnevlje**, ukupan broj objavljenih tendera iznosi 1228 za državu Hrvatska.

Hrvatska je podeljena na sledeće regione: Kontinentalna Hrvatska, Primorska Hrvatska.

Broj objavljenih tendera po regionima prikazan je u *Tabeli 274.* i na *Grafiku 274.*

Region	Broj tendera	u %
Kont. Hrvatska	943	76,8%
Prim. Hrvatska	285	23,2%
<b>Ukupno</b>	<b>1228</b>	<b>100 %</b>

*Tabela 274. Broj objavljenih tendera po regionima za podkategoriju 38920000 - Oprema za hranu i zrnevlje*



*Grafik 274. Broj objavljenih tendera po regionima za podkategoriju 38920000 - Oprema za hranu i zrnevlje*

Na osnovu podataka iz *Tabele 274.* može se uočiti da je region Kontinentalna Hrvatska imao najviše objavljenih tendera i to 943, odnosno 76,8%. Zatim sledi region Primorska Hrvatska sa 285 (23,2%).

## 1.5 Izveštaj o broju objavljenih tendera - Makedonija

Na osnovu sprovedene analize Informacionog Servisa Tender za državu Makedonija, ukupan broj objavljenih tendera u periodu 01.01.2012 - 31.12.2012. iznosi 360 za podkategoriju delatnosti **38920000 - Oprema za hranu i zrnevlje**.

U nastavku sledi tabelarni prikaz ukupnog broja objavljenih tendera za navedenu podkategoriju delatnosti.

Region	Broj tendera
Makedonija	360

*Tabela 275. Broj objavljenih tendera za podkategoriju 38920000 - Oprema za hranu i zrnevlje*

# 2012.



**38930000**

***Instrumenti za merenje vlažnosti***

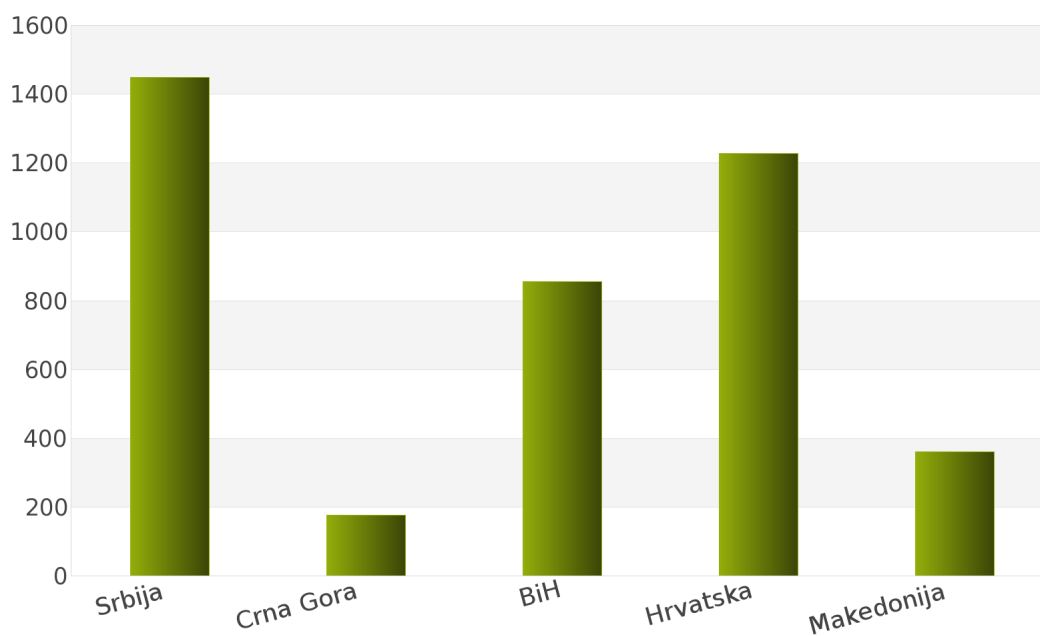
## 1. Izveštaj o broju objavljenih tendera po državama za podkategoriju delatnosti 38930000 - Instrumenti za merenje vlažnosti

Tokom perioda 01.01.2012 - 31.12.2012., ukupan broj objavljenih tendera za podkategoriju delatnosti **38930000 - Instrumenti za merenje vlažnosti** iznosi 4069 za sledeće države: Srbija, Crna Gora, Bosna i Hercegovina, Hrvatska, Makedonija.

Rezultati analize prikazani su u *Tabeli 276.* i na *Grafiku 276.*

Država	Broj tendera	u %
Srbija	1449	35,6%
Crna Gora	177	4,4%
BiH	855	21,0%
Hrvatska	1228	30,2%
Makedonija	360	8,9%
<b>Ukupno</b>	<b>4069</b>	<b>100%</b>

*Tabela 276. Broj objavljenih tendera po državama za podkategoriju 38930000 - Instrumenti za merenje vlažnosti*



*Grafik 276. Broj objavljenih tendera po državama za podkategoriju 38930000 - Instrumenti za merenje vlažnosti*

Na osnovu dobijenih rezultata može se uočiti da je najveći udeo u ukupnom broju objavljenih tendera imala Srbija sa 1449, odnosno 35,6%. Zatim slede Hrvatska sa 1228 (30,2%), Bosna i Hercegovina sa 855 (21,0%), Makedonija sa 360 (8,9%) i Crna Gora sa 177 (4,4%).

U nastavku možete pogledati detaljnu analizu broja objavljenih tendera u okviru svake države pojedinačno i to:

1.1. Izveštaj o broju objavljenih tendera - **Srbija**

1.2. Izveštaj o broju objavljenih tendera - **Crna Gora**

1.3. Izveštaj o broju objavljenih tendera - **Bosna i Hercegovina**

1.4. Izveštaj o broju objavljenih tendera - **Hrvatska**

1.5. Izveštaj o broju objavljenih tendera - **Makedonija**

## 1.1 Izveštaj o broju objavljenih tendera - Srbija

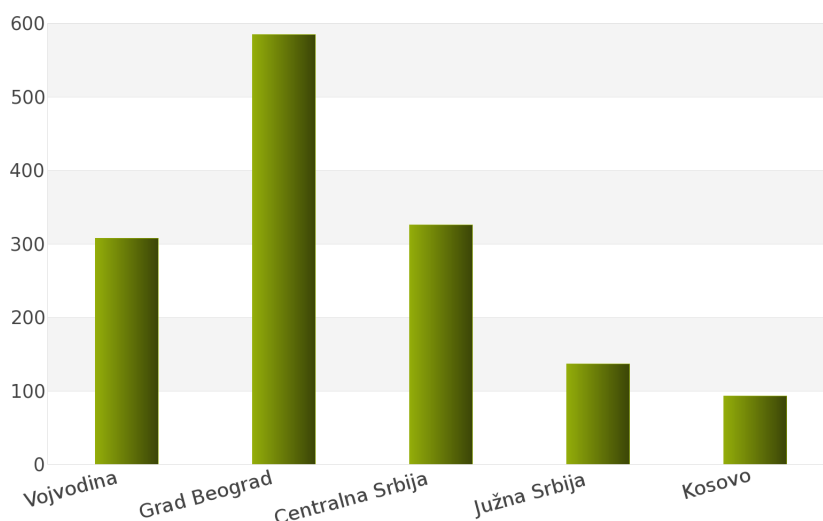
Za podkategoriju delatnosti **38930000 - Instrumenti za merenje vlažnosti**, ukupan broj raspisanih tendera u periodu 01.01.2012 - 31.12.2012. iznosi 1449 za državu Srbija.

Srbija je podeljena na 5 regiona i to: Vojvodina, Grad Beograd, Centralna Srbija, Južna Srbija, Kosovo.

Ukupan broj raspisanih tendera prikazan je u *Tabeli 277.* i na *Grafiku 277.*

Region	Broj tendera	u %
Vojvodina	308	21,3%
Grad Beograd	585	40,4%
Centralna Srbija	326	22,5%
Južna Srbija	137	9,5%
Kosovo	93	6,4%
<b>Ukupno</b>	<b>1449</b>	<b>100%</b>

*Tabela 277. Broj objavljenih tendera po regionima za podkategoriju 38930000 - Instrumenti za merenje vlažnosti*



*Grafik 277. Broj objavljenih tendera po regionima za podkategoriju 38930000 - Instrumenti za merenje vlažnosti*

Najviše tendera raspisano je u regionu Grad Beograd i to 585, odnosno 40,4%. Zatim slede regioni Centralna Srbija sa 326 (22,5%), Vojvodina sa 308 (21,3%), Južna Srbija sa 137 (9,5%) i Kosovo sa 93 (6,4%).

## 1.2 Izveštaj o broju objavljenih tendera - Crna Gora

Nakon sprovedene analize ukupan broj objavljenih tendera za podkategoriju delatnosti **38930000 - Instrumenti za merenje vlažnosti** u periodu 01.01.2012 - 31.12.2012. za državu Crna Gora iznosi 177.

Rezultati dobijeni analizom prikazani su u Tabeli 278.

Region	Broj tendera
Crna Gora	177

Tabela 278. Broj objavljenih tendera za podkategoriju 38930000 - Instrumenti za merenje vlažnosti

## 1.3 Izveštaj o broju objavljenih tendera - Bosna i Hercegovina

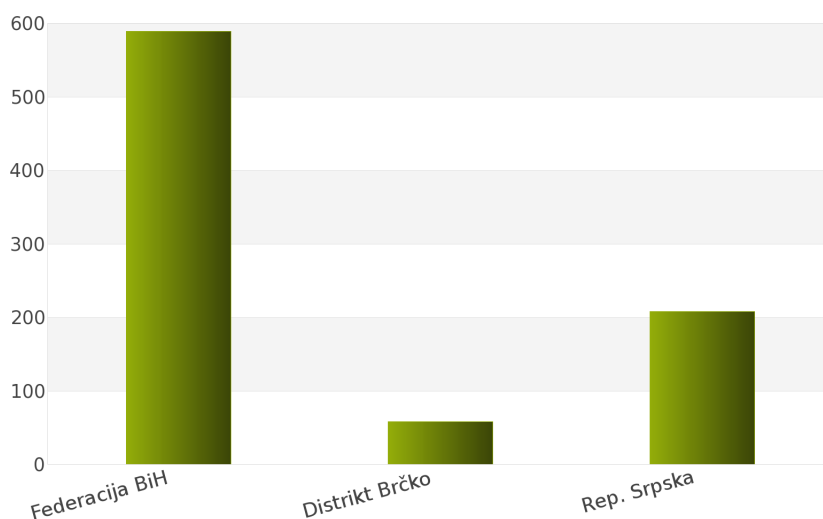
Tokom posmatranog perioda 01.01.2012 - 31.12.2012. za podkategoriju delatnosti **38930000 - Instrumenti za merenje vlažnosti**, ukupan broj objavljenih tendera iznosi 855 za državu Bosna i Hercegovina.

Bosna i Hercegovina je podeljena na sledeće regione: Federacija Bosna i Hercegovina, Distrikt Brčko, Republika Srpska.

Broj objavljenih tendera po regionima prikazan je u Tabeli 279. i na Grafiku 279.

Region	Broj tendera	u %
Federacija BiH	589	68,9%
Distrikt Brčko	58	6,8%
Rep. Srpska	208	24,3%
<b>Ukupno</b>	<b>855</b>	<b>100%</b>

Tabela 279. Broj objavljenih tendera po regionima za podkategoriju 38930000 - Instrumenti za merenje vlažnosti



Grafik 279. Broj objavljenih tendera po regionima za podkategoriju 38930000 - Instrumenti za merenje vlažnosti

Na osnovu podataka iz Tabele 279. može se uočiti da je region Federacija Bosna i Hercegovina imao najviše objavljenih tendera i to 589, odnosno 68,9%. Zatim slede regioni Republika Srpska sa 208 (24,3%) i Distrikt Brčko sa 58 (6,8%).

## 1.4 Izveštaj o broju objavljenih tendera - Hrvatska

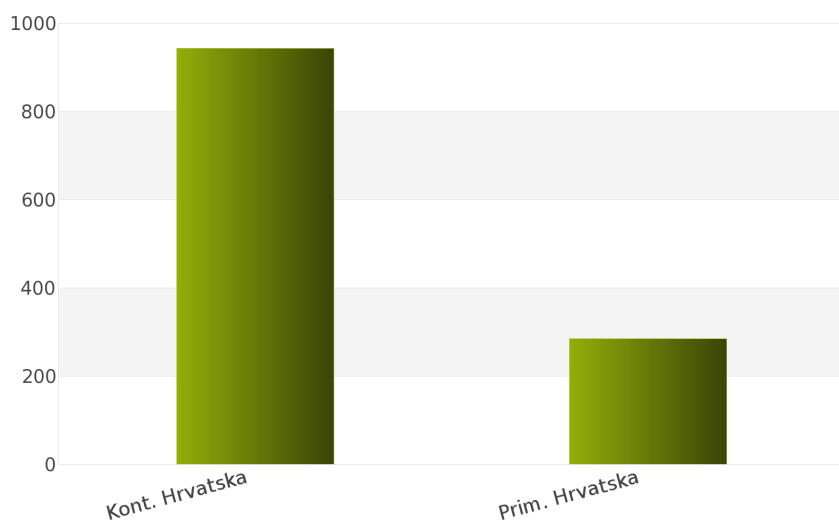
Na osnovu sprovedene analize Informacionog Servisa Tender za državu Hrvatska, ukupan broj objavljenih tendera u periodu 01.01.2012 - 31.12.2012. iznosi 1228 za podkategoriju delatnosti **38930000 - Instrumenti za merenje vlažnosti**.

Hrvatska obuhvata sledeće regione: Kontinentalna Hrvatska, Primorska Hrvatska.

U nastavku sledi tabelarni prikaz ukupnog broja objavljenih tendera za navedenu podkategoriju delatnosti.

Region	Broj tendera	u %
Kont. Hrvatska	943	76,8%
Prim. Hrvatska	285	23,2%
<b>Ukupno</b>	<b>1228</b>	<b>100%</b>

Tabela 280. Broj objavljenih tendera po regionima za podkategoriju 38930000 - Instrumenti za merenje vlažnosti



Grafik 280. Broj objavljenih tendera po regionima za podkategoriju 38930000 - Instrumenti za merenje vlažnosti

Najviše objavljenih tendera za navedenu podkategoriju delatnosti imao je region Kontinentalna Hrvatska i to 943, odnosno 76,8%. Zatim sledi region Primorska Hrvatska sa 285 (23,2%).

## 1.5 Izveštaj o broju objavljenih tendera - Makedonija

Rezultati dobijeni analizom pokazuju da za državu Makedonija u periodu 01.01.2012 - 31.12.2012., ukupan broj objavljenih tendera za podkategoriju delatnosti **38930000 - Instrumenti za merenje vlažnosti** iznosi 360.

Ukupan broj objavljenih tendera prikazan je u Tabeli 281.

Region	Broj tendera
Makedonija	360

Tabela 281. Broj objavljenih tendera za podkategoriju 38930000 - Instrumenti za merenje vlažnosti



# 2012.



**38940000**

***Instrumenti za nuklearnu  
evaluaciju***

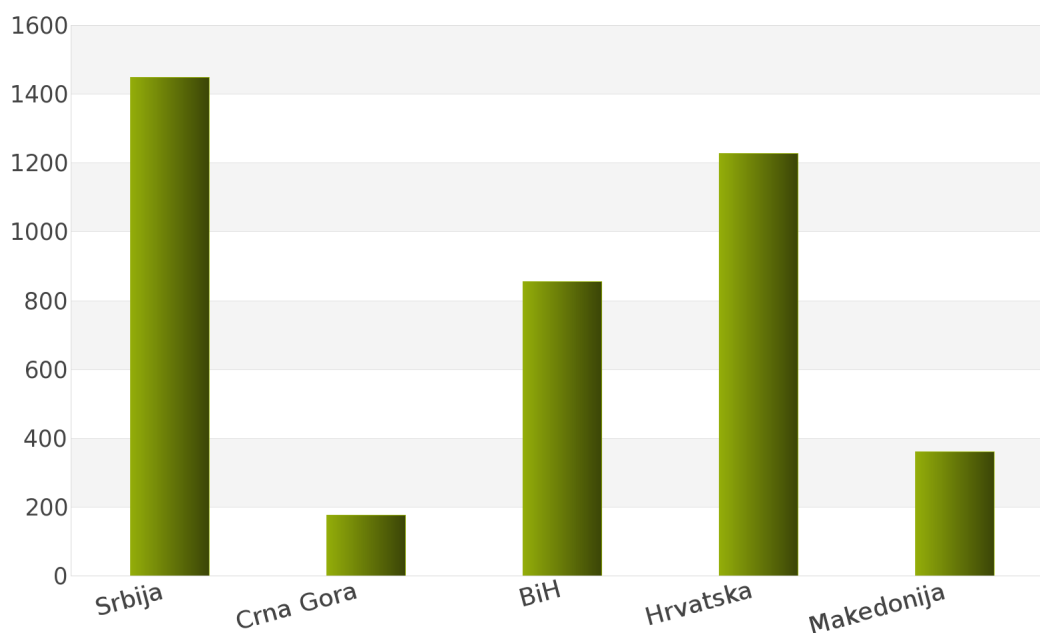
## 1. Izveštaj o broju objavljenih tendera po državama za podkategoriju delatnosti 38940000 - Instrumenti za nuklearnu evaluaciju

U toku perioda 01.01.2012 - 31.12.2012., ukupan broj objavljenih tendera za podkategoriju delatnosti **38940000 - Instrumenti za nuklearnu evaluaciju** iznosi 4069 za sledeće države: Srbija, Crna Gora, Bosna i Hercegovina, Hrvatska, Makedonija.

Podaci dobijeni analizom prikazani su u *Tabeli 282.* i na *Grafiku 282.*

Država	Broj tendera	u %
Srbija	1449	35,6%
Crna Gora	177	4,4%
BiH	855	21,0%
Hrvatska	1228	30,2%
Makedonija	360	8,9%
<b>Ukupno</b>	<b>4069</b>	<b>100%</b>

*Tabela 282. Broj objavljenih tendera po državama za podkategoriju 38940000 - Instrumenti za nuklearnu evaluaciju*



*Grafik 282. Broj objavljenih tendera po državama za podkategoriju 38940000 - Instrumenti za nuklearnu evaluaciju*

Na osnovu rezultata dobijenih analizom može se uočiti da je najveći udeo u ukupnom broju objavljenih tendera imala Srbija sa 1449, odnosno 35,6%. Zatim slede Hrvatska sa 1228 (30,2%), Bosna i Hercegovina sa 855 (21,0%), Makedonija sa 360 (8,9%) i Crna Gora sa 177 (4,4%).

U nastavku možete pogledati detaljnu analizu broja objavljenih tendera u okviru svake države pojedinačno i to:

1.1. Izveštaj o broju objavljenih tendera - **Srbija**

1.2. Izveštaj o broju objavljenih tendera - **Crna Gora**

1.3. Izveštaj o broju objavljenih tendera - **Bosna i Hercegovina**

1.4. Izveštaj o broju objavljenih tendera - **Hrvatska**

1.5. Izveštaj o broju objavljenih tendera - **Makedonija**

## 1.1 Izveštaj o broju objavljenih tendera - Srbija

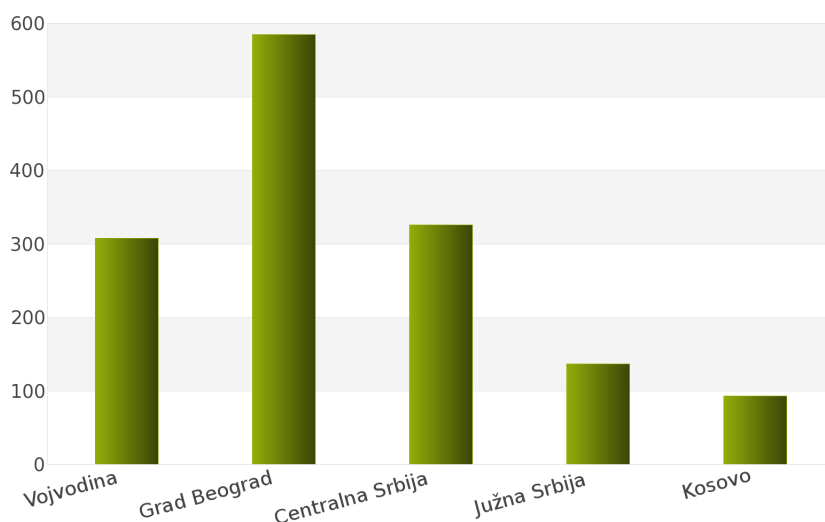
Nakon sprovedene analize ukupan broj objavljenih tendera za podkategoriju delatnosti **38940000 - Instrumenti za nuklearnu evaluaciju** u periodu 01.01.2012 - 31.12.2012. za državu Srbija iznosi 1449.

Država Srbija podeljena je na 5 regiona: Vojvodina, Grad Beograd, Centralna Srbija, Južna Srbija, Kosovo.

Rezultati dobijeni analizom prikazani su u *Tabeli 283.* i na *Grafiku 283.*

Region	Broj tendera	u %
Vojvodina	308	21,3%
Grad Beograd	585	40,4%
Centralna Srbija	326	22,5%
Južna Srbija	137	9,5%
Kosovo	93	6,4%
<b>Ukupno</b>	<b>1449</b>	<b>100%</b>

*Tabela 283. Broj objavljenih tendera po regionima za podkategoriju 38940000 - Instrumenti za nuklearnu evaluaciju*



*Grafik 283. Broj objavljenih tendera po regionima za podkategoriju 38940000 - Instrumenti za nuklearnu evaluaciju*

Najveći udeo u ukupnom broju objavljenih tendera ostvario je region Grad Beograd sa 585, odnosno 40,4%. Zatim slede regioni Centralna Srbija sa 326 (22,5%), Vojvodina sa 308 (21,3%), Južna Srbija sa 137 (9,5%) i Kosovo sa 93 (6,4%).

## 1.2 Izveštaj o broju objavljenih tendera - Crna Gora

Tokom posmatranog perioda 01.01.2012 - 31.12.2012. za podkategoriju delatnosti **38940000 - Instrumenti za nuklearnu evaluaciju**, ukupan broj objavljenih tendera iznosi 177 za državu Crna Gora.

Broj objavljenih tendera prikazan je u Tabeli 284.

Region	Broj tendera
Crna Gora	177

Tabela 284. Broj objavljenih tendera za podkategoriju 38940000 - Instrumenti za nuklearnu evaluaciju

## 1.3 Izveštaj o broju objavljenih tendera - Bosna i Hercegovina

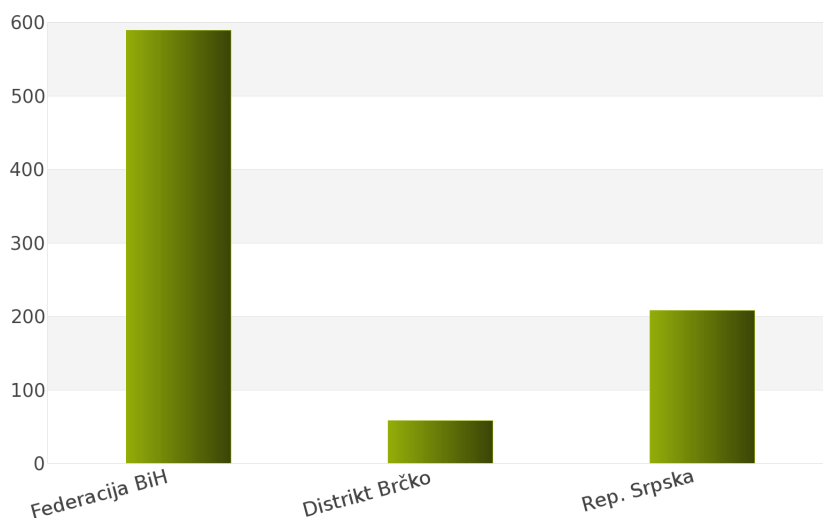
Na osnovu sprovedene analize Informacionog Servisa Tender za državu Bosna i Hercegovina, ukupan broj objavljenih tendera u periodu 01.01.2012 - 31.12.2012. iznosi 855 za podkategoriju delatnosti **38940000 - Instrumenti za nuklearnu evaluaciju**.

Bosna i Hercegovina obuhvata sledeće regione: Federacija Bosna i Hercegovina, Distrikt Brčko, Republika Srpska.

U nastavku sledi tabelarni prikaz ukupnog broja objavljenih tendera za navedenu podkategoriju delatnosti.

Region	Broj tendera	u %
Federacija BiH	589	68,9%
Distrikt Brčko	58	6,8%
Rep. Srpska	208	24,3%
<b>Ukupno</b>	<b>855</b>	<b>100%</b>

Tabela 285. Broj objavljenih tendera po regionima za podkategoriju 38940000 - Instrumenti za nuklearnu evaluaciju



Grafik 285. Broj objavljenih tendera po regionima za podkategoriju 38940000 - Instrumenti za nuklearnu evaluaciju

Najviše objavljenih tendera za navedenu podkategoriju delatnosti imao je region Federacija Bosna i Hercegovina i to 589, odnosno 68,9%. Zatim slede regioni Republika Srpska sa 208 (24,3%) i Distrikt Brčko sa 58 (6,8%).

## 1.4 Izveštaj o broju objavljenih tendera - Hrvatska

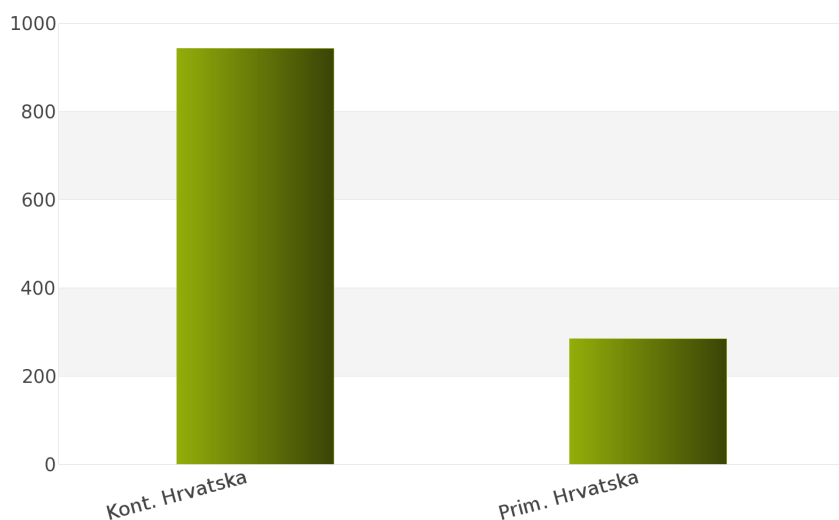
Rezultati dobijeni analizom pokazuju da za državu Hrvatska u periodu 01.01.2012 - 31.12.2012., ukupan broj objavljenih tendera za podkategoriju delatnosti **38940000 - Instrumenti za nuklearnu evaluaciju** iznosi 1228.

Regione koje obuhvata Hrvatska su: Kontinentalna Hrvatska, Primorska Hrvatska.

Udeo pojedinih regiona u ukupnom broju objavljenih tendera predstavljen je u *Tabeli 286.* i na *Grafiku 286.*

Region	Broj tendera	u %
Kont. Hrvatska	943	76,8%
Prim. Hrvatska	285	23,2%
<b>Ukupno</b>	<b>1228</b>	<b>100%</b>

*Tabela 286. Broj objavljenih tendera po regionima za podkategoriju 38940000 - Instrumenti za nuklearnu evaluaciju*



*Grafik 286. Broj objavljenih tendera po regionima za podkategoriju 38940000 - Instrumenti za nuklearnu evaluaciju*

Shodno dobijenim rezultatima najveći broj objavljenih tendera imao je region Kontinentalna Hrvatska i to 943, odnosno 76,8%. Zatim sledi region Primorska Hrvatska sa 285 (23,2%).

## 1.5 Izveštaj o broju objavljenih tendera - Makedonija

Za podkategoriju delatnosti **38940000 - Instrumenti za nuklearnu evaluaciju**, ukupan broj raspisanih tendera u periodu 01.01.2012 - 31.12.2012. iznosi 360 za državu Makedonija.

Ukupan broj raspisanih tendera prikazan je u *Tabeli 287.*

Region	Broj tendera
Makedonija	360

*Tabela 287. Broj objavljenih tendera za podkategoriju 38940000 - Instrumenti za nuklearnu evaluaciju*

# 2012.



**38950000**

***Oprema za PCR – lančana reakcija  
polimeraze***



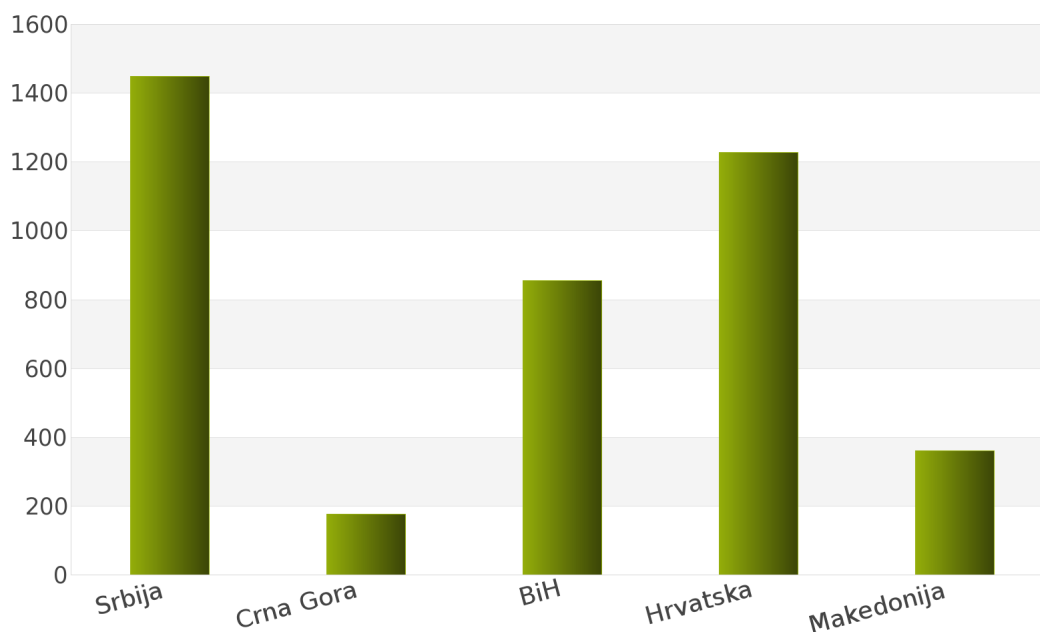
## 1. Izveštaj o broju objavljenih tendera po državama za podkategoriju delatnosti 38950000 - Oprema za PCR – lančana reakcija polimeraze

Analizom Informacionog Servisa Tender, ukupan broj objavljenih tendera za podkategoriju delatnosti **38950000 - Oprema za PCR – lančana reakcija polimeraze** u periodu 01.01.2012 - 31.12.2012. iznosi 4069 za sledeće države: Srbija, Crna Gora, Bosna i Hercegovina, Hrvatska, Makedonija.

Ukupan broj objavljenih tendera za podkategoriju delatnosti **38950000 - Oprema za PCR – lančana reakcija polimeraze** prikazan je u *Tabeli 288.* i na *Grafiku 288.*

Država	Broj tendera	u %
Srbija	1449	35,6%
Crna Gora	177	4,4%
BiH	855	21,0%
Hrvatska	1228	30,2%
Makedonija	360	8,9%
<b>Ukupno</b>	<b>4069</b>	<b>100%</b>

*Tabela 288. Broj objavljenih tendera po državama za podkategoriju 38950000 - Oprema za PCR – lančana reakcija polimeraze*



*Grafik 288. Broj objavljenih tendera po državama za podkategoriju 38950000 - Oprema za PCR – lančana reakcija polimeraze*

Na osnovu podataka iz *Tabele 288.* najveći broj objavljenih tendera imala je Srbija i to 1449, odnosno 35,6%. Zatim slede države Hrvatska sa 1228 (30,2%), Bosna i Hercegovina sa 855 (21,0%), Makedonija sa 360 (8,9%) i Crna Gora sa 177 (4,4%).

U nastavku možete pogledati detaljnu analizu broja objavljenih tendera u okviru svake države pojedinačno i to:

1.1. Izveštaj o broju objavljenih tendera - **Srbija**

1.2. Izveštaj o broju objavljenih tendera - **Crna Gora**

1.3. Izveštaj o broju objavljenih tendera - **Bosna i Hercegovina**

1.4. Izveštaj o broju objavljenih tendera - **Hrvatska**

1.5. Izveštaj o broju objavljenih tendera - **Makedonija**

## 1.1 Izveštaj o broju objavljenih tendera - Srbija

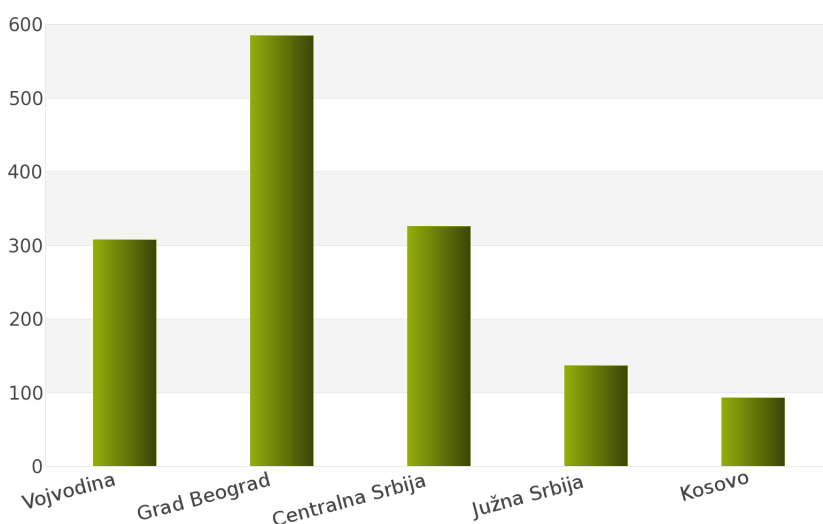
Tokom posmatranog perioda 01.01.2012 - 31.12.2012. za podkategoriju delatnosti **38950000 - Oprema za PCR – lančana reakcija polimeraze**, ukupan broj objavljenih tendera iznosi 1449 za državu Srbija.

Srbija je podeljena na sledeće regione: Vojvodina, Grad Beograd, Centralna Srbija, Južna Srbija, Kosovo.

Broj objavljenih tendera po regionima prikazan je u *Tabeli 289.* i na *Grafiku 289.*

Region	Broj tendera	u %
Vojvodina	308	21,3%
Grad Beograd	585	40,4%
Centralna Srbija	326	22,5%
Južna Srbija	137	9,5%
Kosovo	93	6,4%
<b>Ukupno</b>	<b>1449</b>	<b>100%</b>

*Tabela 289. Broj objavljenih tendera po regionima za podkategoriju 38950000 - Oprema za PCR – lančana reakcija polimeraze*



*Grafik 289. Broj objavljenih tendera po regionima za podkategoriju 38950000 - Oprema za PCR – lančana reakcija polimeraze*

Na osnovu podataka iz *Tabele 289.* može se uočiti da je region Grad Beograd imao najviše objavljenih tendera i to 585, odnosno 40,4%. Zatim slede regioni Centralna Srbija sa 326 (22,5%), Vojvodina sa 308 (21,3%), Južna Srbija sa 137 (9,5%) i Kosovo sa 93 (6,4%).

## 1.2 Izveštaj o broju objavljenih tendera - Crna Gora

Na osnovu sprovedene analize Informacionog Servisa Tender za državu Crna Gora, ukupan broj objavljenih tendera u periodu 01.01.2012 - 31.12.2012. iznosi 177 za podkategoriju delatnosti **38950000 - Oprema za PCR – lančana reakcija polimeraze**.

U nastavku sledi tabelarni prikaz ukupnog broja objavljenih tendera za navedenu podkategoriju delatnosti.

Region	Broj tendera
Crna Gora	177

Tabela 290. Broj objavljenih tendera za podkategoriju 38950000 - Oprema za PCR – lančana reakcija polimeraze

## 1.3 Izveštaj o broju objavljenih tendera - Bosna i Hercegovina

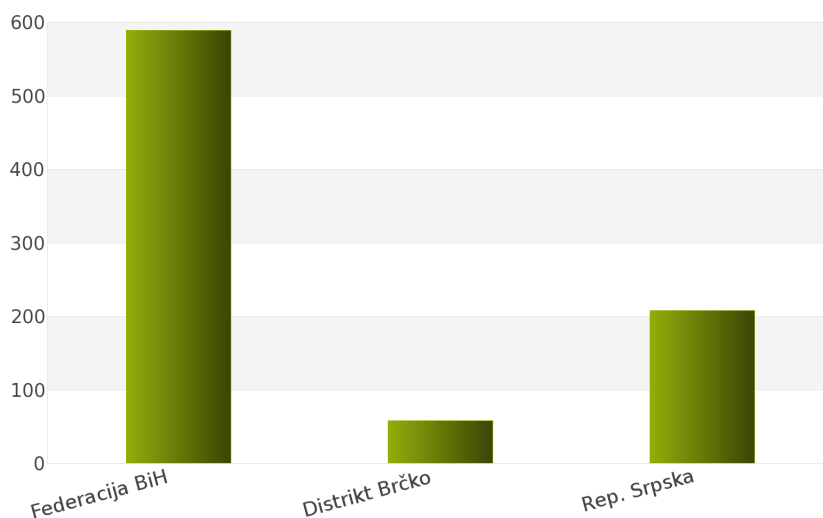
Rezultati dobijeni analizom pokazuju da za državu Bosna i Hercegovina u periodu 01.01.2012 - 31.12.2012., ukupan broj objavljenih tendera za podkategoriju delatnosti **38950000 - Oprema za PCR – lančana reakcija polimeraze** iznosi 855.

Regione koje obuhvata Bosna i Hercegovina su: Federacija Bosna i Hercegovina, Distrikt Brčko, Republika Srpska.

Udeo pojedinih regiona u ukupnom broju objavljenih tendera predstavljen je u Tabeli 291. i na Grafiku 291.

Region	Broj tendera	u %
Federacija BiH	589	68,9%
Distrikt Brčko	58	6,8%
Rep. Srpska	208	24,3%
<b>Ukupno</b>	<b>855</b>	<b>100%</b>

Tabela 291. Broj objavljenih tendera po regionima za podkategoriju 38950000 - Oprema za PCR – lančana reakcija polimeraze



Grafik 291. Broj objavljenih tendera po regionima za podkategoriju 38950000 - Oprema za PCR – lančana reakcija polimeraze

Shodno dobijenim rezultatima najveći broj objavljenih tendera imao je region Federacija Bosna i Hercegovina i to 589, odnosno 68,9%. Zatim slede regioni Republika Srpska sa 208 (24,3%) i Distrikt Brčko sa 58 (6,8%).

## 1.4 Izveštaj o broju objavljenih tendera - Hrvatska

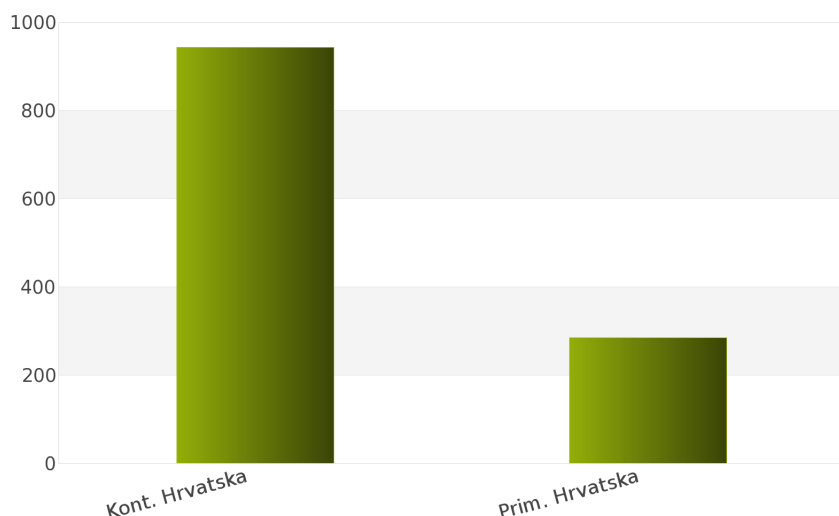
Za podkategoriju delatnosti **38950000 - Oprema za PCR – lančana reakcija polimeraze**, ukupan broj raspisanih tendera u periodu 01.01.2012 - 31.12.2012. iznosi 1228 za državu Hrvatska.

Hrvatska je podeljena na 2 regiona i to: Kontinentalna Hrvatska, Primorska Hrvatska.

Ukupan broj raspisanih tendera prikazan je u *Tabeli 292.* i na *Grafiku 292.*

Region	Broj tendera	u %
Kont. Hrvatska	943	76,8%
Prim. Hrvatska	285	23,2%
<b>Ukupno</b>	<b>1228</b>	<b>100 %</b>

*Tabela 292. Broj objavljenih tendera po regionima za podkategoriju 38950000 - Oprema za PCR – lančana reakcija polimeraze*



*Grafik 292. Broj objavljenih tendera po regionima za podkategoriju 38950000 - Oprema za PCR – lančana reakcija polimeraze*

Najviše tendera raspisano je u regionu Kontinentalna Hrvatska i to 943, odnosno 76,8%. Zatim sledi region Primorska Hrvatska sa 285 (23,2%).

## 1.5 Izveštaj o broju objavljenih tendera - Makedonija

Nakon sprovedene analize ukupan broj objavljenih tendera za podkategoriju delatnosti **38950000 - Oprema za PCR – lančana reakcija polimeraze** u periodu 01.01.2012 - 31.12.2012. za državu Makedonija iznosi 360.

Rezultati dobijeni analizom prikazani su u *Tabeli 293.*

Region	Broj tendera
Makedonija	360

*Tabela 293. Broj objavljenih tendera za podkategoriju 38950000 - Oprema za PCR – lančana reakcija polimeraze*

# 2012.



**38960000**

***Mehanizam za kontrolu paljenja  
alkohola***

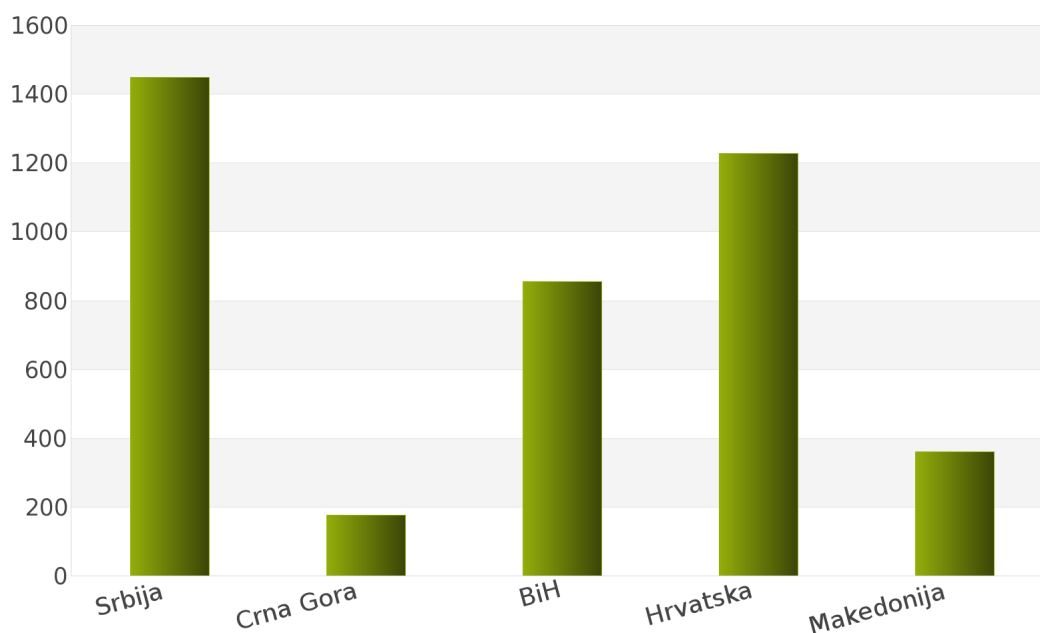
## 1. Izveštaj o broju objavljenih tendera po državama za podkategoriju delatnosti 38960000 - Mehanizam za kontrolu paljenja alkohola

Na osnovu podataka kojima raspolaže Informacioni Servis Tender kreirana je *Tabela 294.* u kojoj je prikazan ukupan broj objavljenih tendera za podkategoriju delatnosti **38960000 - Mehanizam za kontrolu paljenja alkohola** za sledeće države: Srbija, Crna Gora, Bosna i Hercegovina, Hrvatska, Makedonija.

Podaci u *Tabeli 294.* se odnose na tendere koji su objavljeni u periodu 01.01.2012 - 31.12.2012. godine.

Država	Broj tendera	u %
Srbija	1449	35,6%
Crna Gora	177	4,4%
BiH	855	21,0%
Hrvatska	1228	30,2%
Makedonija	360	8,9%
<b>Ukupno</b>	<b>4069</b>	<b>100%</b>

*Tabela 294. Broj objavljenih tendera po državama za podkategoriju 38960000 - Mehanizam za kontrolu paljenja alkohola*



*Grafik 294. Broj objavljenih tendera po državama za podkategoriju 38960000 - Mehanizam za kontrolu paljenja alkohola*

U posmatranom periodu za podkategoriju **38960000 - Mehanizam za kontrolu paljenja alkohola**, ukupan broj objavljenih tendera iznosi 4069. Najviše tendera za navedenu podkategoriju imala je Srbija i to 1449, što čini 35,6% od ukupnog broja objavljenih tendera. Zatim slede države Hrvatska sa 1228 (30,2%), Bosna i Hercegovina sa 855 (21,0%), Makedonija sa 360 (8,9%) i Crna Gora sa 177 (4,4%).

U nastavku možete pogledati detaljnu analizu broja objavljenih tendera u okviru svake države pojedinačno i to:

1.1. Izveštaj o broju objavljenih tendera - **Srbija**

1.2. Izveštaj o broju objavljenih tendera - **Crna Gora**

1.3. Izveštaj o broju objavljenih tendera - **Bosna i Hercegovina**

1.4. Izveštaj o broju objavljenih tendera - **Hrvatska**

1.5. Izveštaj o broju objavljenih tendera - **Makedonija**

## 1.1 Izveštaj o broju objavljenih tendera - Srbija

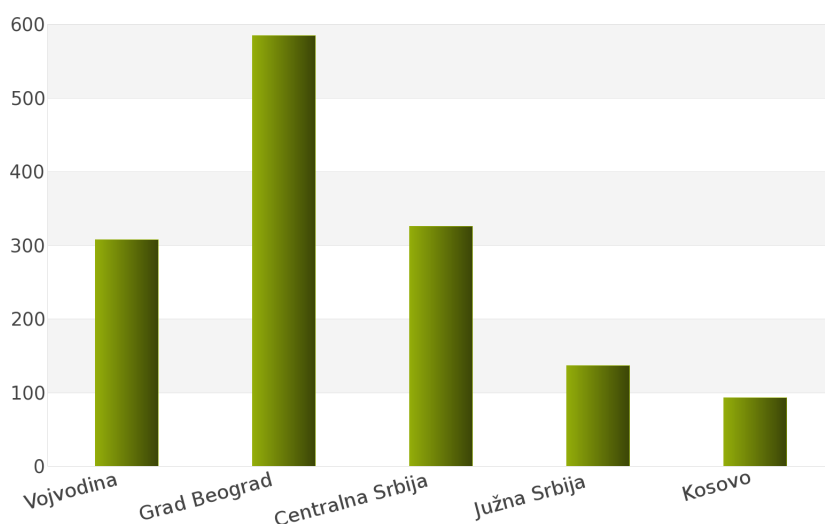
Na osnovu sprovedene analize Informacionog Servisa Tender za državu Srbija, ukupan broj objavljenih tendera u periodu 01.01.2012 - 31.12.2012. iznosi 1449 za podkategoriju delatnosti **38960000 - Mehanizam za kontrolu paljenja alkohola**.

Srbija obuhvata sledeće regione: Vojvodina, Grad Beograd, Centralna Srbija, Južna Srbija, Kosovo.

U nastavku sledi tabelarni prikaz ukupnog broja objavljenih tendera za navedenu podkategoriju delatnosti.

Region	Broj tendera	u %
Vojvodina	308	21,3%
Grad Beograd	585	40,4%
Centralna Srbija	326	22,5%
Južna Srbija	137	9,5%
Kosovo	93	6,4%
<b>Ukupno</b>	<b>1449</b>	<b>100%</b>

Tabela 295. Broj objavljenih tendera po regionima za podkategoriju 38960000 - Mehanizam za kontrolu paljenja alkohola



Grafik 295. Broj objavljenih tendera po regionima za podkategoriju 38960000 - Mehanizam za kontrolu paljenja alkohola

Najviše objavljenih tendera za navedenu podkategoriju delatnosti imao je region Grad Beograd i to 585, odnosno 40,4%. Zatim slede regioni Centralna Srbija sa 326 (22,5%), Vojvodina sa 308 (21,3%), Južna Srbija sa 137 (9,5%) i Kosovo sa 93 (6,4%).



## 1.2 Izveštaj o broju objavljenih tendera - Crna Gora

Rezultati dobijeni analizom pokazuju da za državu Crna Gora u periodu 01.01.2012 - 31.12.2012., ukupan broj objavljenih tendera za podkategoriju delatnosti **38960000 - Mehanizam za kontrolu paljenja alkohola** iznosi 177.

Ukupan broj objavljenih tendera prikazan je u *Tabeli 296*.

Region	Broj tendera
Crna Gora	177

*Tabela 296. Broj objavljenih tendera za podkategoriju 38960000 - Mehanizam za kontrolu paljenja alkohola*

## 1.3 Izveštaj o broju objavljenih tendera - Bosna i Hercegovina

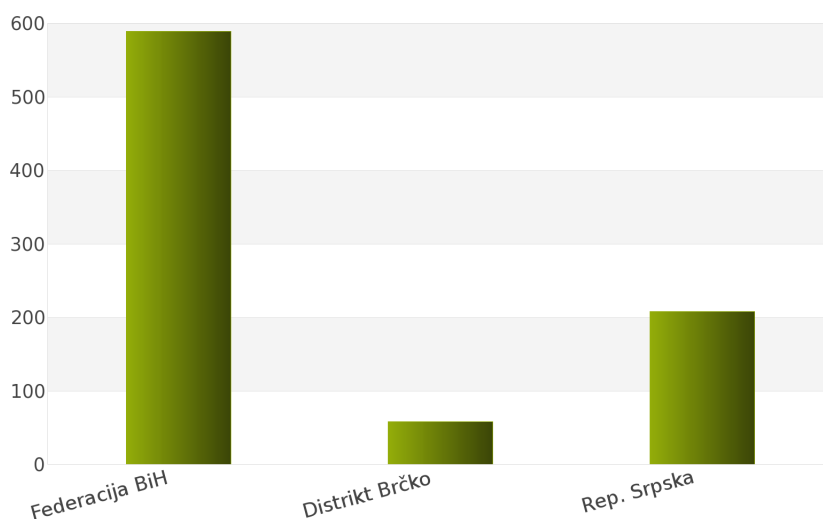
Za podkategoriju delatnosti **38960000 - Mehanizam za kontrolu paljenja alkohola**, ukupan broj raspisanih tendera u periodu 01.01.2012 - 31.12.2012. iznosi 855 za državu Bosna i Hercegovina.

Bosna i Hercegovina je podeljena na 3 regiona i to: Federacija Bosna i Hercegovina, Distrikt Brčko, Republika Srpska.

Ukupan broj raspisanih tendera prikazan je u *Tabeli 297*. i na *Grafiku 297*.

Region	Broj tendera	u %
Federacija BiH	589	68,9%
Distrikt Brčko	58	6,8%
Rep. Srpska	208	24,3%
<b>Ukupno</b>	<b>855</b>	<b>100%</b>

*Tabela 297. Broj objavljenih tendera po regionima za podkategoriju 38960000 - Mehanizam za kontrolu paljenja alkohola*



*Grafik 297. Broj objavljenih tendera po regionima za podkategoriju 38960000 - Mehanizam za kontrolu paljenja alkohola*

Najviše tendera raspisano je u regionu Federacija Bosna i Hercegovina i to 589, odnosno 68,9%. Zatim slede regioni Republika Srpska sa 208 (24,3%) i Distrikt Brčko sa 58 (6,8%).

## 1.4 Izveštaj o broju objavljenih tendera - Hrvatska

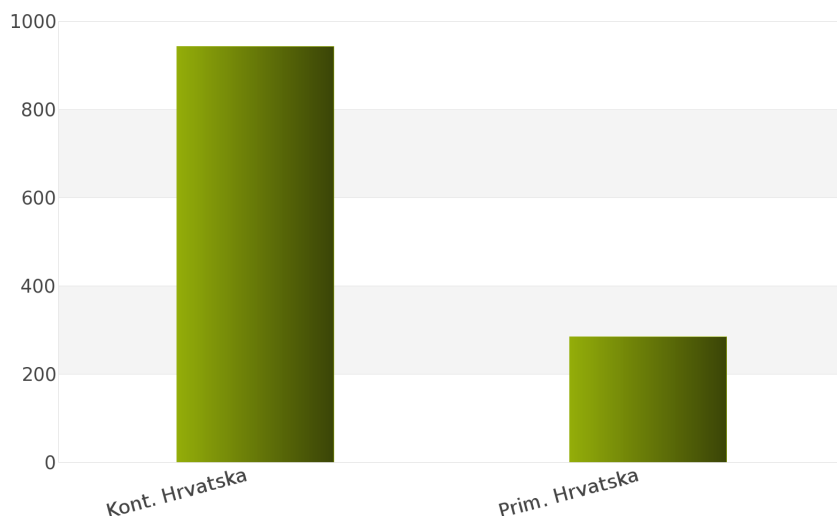
Nakon sprovedene analize ukupan broj objavljenih tendera za podkategoriju delatnosti **38960000 - Mehanizam za kontrolu paljenja alkohola** u periodu 01.01.2012 - 31.12.2012. za državu Hrvatska iznosi 1228.

Država Hrvatska podeljena je na 2 regiona: Kontinentalna Hrvatska, Primorska Hrvatska.

Rezultati dobijeni analizom prikazani su u *Tabeli 298.* i na *Grafiku 298.*

Region	Broj tendera	u %
Kont. Hrvatska	943	76,8%
Prim. Hrvatska	285	23,2%
<b>Ukupno</b>	<b>1228</b>	<b>100%</b>

*Tabela 298. Broj objavljenih tendera po regionima za podkategoriju 38960000 - Mehanizam za kontrolu paljenja alkohola*



*Grafik 298. Broj objavljenih tendera po regionima za podkategoriju 38960000 - Mehanizam za kontrolu paljenja alkohola*

Najveći udeo u ukupnom broju objavljenih tendera ostvario je region Kontinentalna Hrvatska sa 943, odnosno 76,8%. Zatim sledi region Primorska Hrvatska sa 285 (23,2%).

## 1.5 Izveštaj o broju objavljenih tendera - Makedonija

Tokom posmatranog perioda 01.01.2012 - 31.12.2012. za podkategoriju delatnosti **38960000 - Mehanizam za kontrolu paljenja alkohola**, ukupan broj objavljenih tendera iznosi 360 za državu Makedonija.

Broj objavljenih tendera prikazan je u *Tabeli 299.*

Region	Broj tendera
Makedonija	360

*Tabela 299. Broj objavljenih tendera za podkategoriju 38960000 - Mehanizam za kontrolu paljenja alkohola*

# 2012.



**38970000**

***Oprema za ispitivanje, testiranje i  
naučno-tehničku simulaciju***

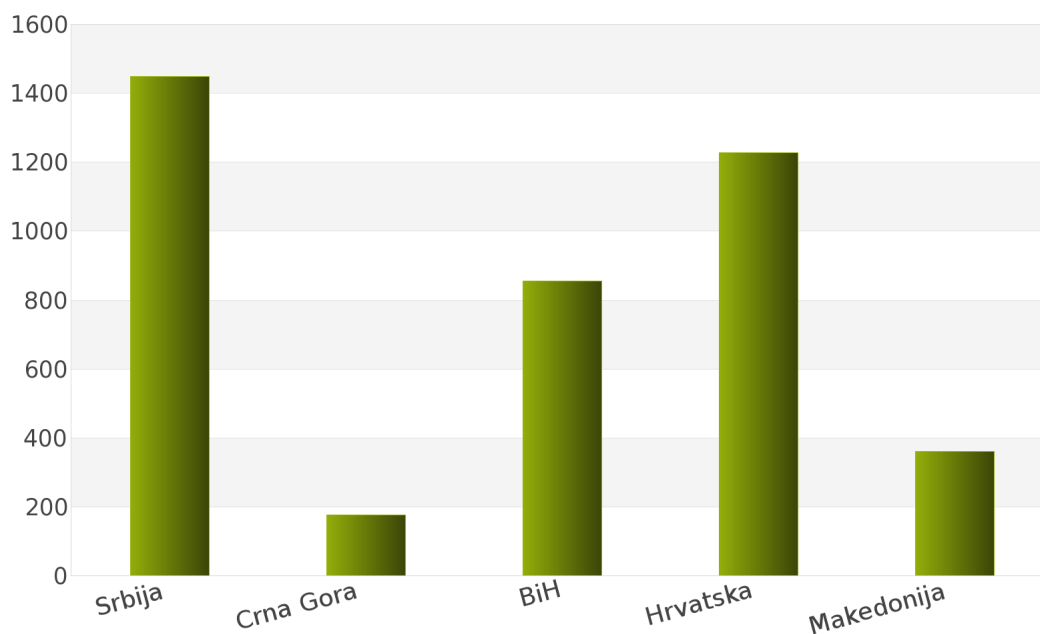
## 1. Izveštaj o broju objavljenih tendera po državama za podkategoriju delatnosti 38970000 - Oprema za ispitivanje, testiranje i naučno-tehničku simulaciju

Ukupan broj objavljenih tendera u periodu 01.01.2012 - 31.12.2012. za podkategoriju delatnosti **38970000 - Oprema za ispitivanje, testiranje i naučno-tehničku simulaciju** iznosi 4069. Države koje su obuhvaćene analizom su: Srbija, Crna Gora, Bosna i Hercegovina, Hrvatska, Makedonija.

Podaci dobijeni analizom za podkategoriju delatnosti **38970000 - Oprema za ispitivanje, testiranje i naučno-tehničku simulaciju** prikazani su u *Tabeli 300.* i na *Grafiku 300.*

Država	Broj tendera	u %
Srbija	1449	35,6%
Crna Gora	177	4,4%
BiH	855	21,0%
Hrvatska	1228	30,2%
Makedonija	360	8,9%
<b>Ukupno</b>	<b>4069</b>	<b>100%</b>

*Tabela 300. Broj objavljenih tendera po državama za podkategoriju 38970000 - Oprema za ispitivanje, testiranje i naučno-tehničku simulaciju*



*Grafik 300. Broj objavljenih tendera po državama za podkategoriju 38970000 - Oprema za ispitivanje, testiranje i naučno-tehničku simulaciju*

Iz *Tabele 300.* i *Grafika 300.* može se uočiti da je Srbija sa 1449, odnosno 35,6% imala najveći broj raspisanih tendera u posmatranom periodu. Zatim slede Hrvatska sa 1228 (30,2%), Bosna i Hercegovina sa 855 (21,0%), Makedonija sa 360 (8,9%) i Crna Gora sa 177 (4,4%).

U nastavku možete pogledati detaljnu analizu broja objavljenih tendera u okviru svake države pojedinačno i to:

1.1. Izveštaj o broju objavljenih tendera - **Srbija**

1.2. Izveštaj o broju objavljenih tendera - **Crna Gora**

1.3. Izveštaj o broju objavljenih tendera - **Bosna i Hercegovina**

1.4. Izveštaj o broju objavljenih tendera - **Hrvatska**

1.5. Izveštaj o broju objavljenih tendera - **Makedonija**

## 1.1 Izveštaj o broju objavljenih tendera - Srbija

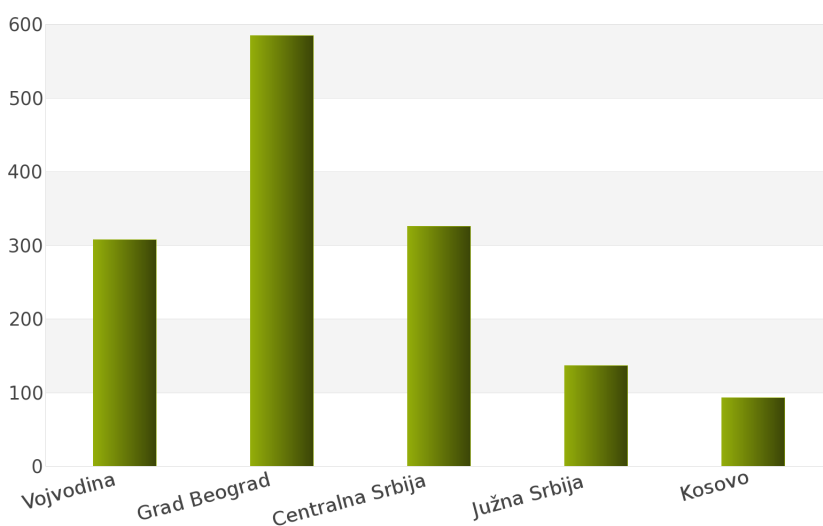
Rezultati dobijeni analizom pokazuju da za državu Srbija u periodu 01.01.2012 - 31.12.2012., ukupan broj objavljenih tendera za podkategoriju delatnosti **38970000 - Oprema za ispitivanje, testiranje i naučno-tehničku simulaciju** iznosi 1449.

Regione koje obuhvata Srbija su: Vojvodina, Grad Beograd, Centralna Srbija, Južna Srbija, Kosovo.

Udeo pojedinih regiona u ukupnom broju objavljenih tendera predstavljen je u *Tabeli 301.* i na *Grafiku 301.*

Region	Broj tendera	u %
Vojvodina	308	21,3%
Grad Beograd	585	40,4%
Centralna Srbija	326	22,5%
Južna Srbija	137	9,5%
Kosovo	93	6,4%
<b>Ukupno</b>	<b>1449</b>	<b>100%</b>

*Tabela 301. Broj objavljenih tendera po regionima za podkategoriju 38970000 - Oprema za ispitivanje, testiranje i naučno-tehničku simulaciju*



*Grafik 301. Broj objavljenih tendera po regionima za podkategoriju 38970000 - Oprema za ispitivanje, testiranje i naučno-tehničku simulaciju*

Shodno dobijenim rezultatima najveći broj objavljenih tendera imao je region Grad Beograd i to 585, odnosno 40,4%. Zatim slede regioni Centralna Srbija sa 326 (22,5%), Vojvodina sa 308 (21,3%), Južna Srbija sa 137 (9,5%) i Kosovo sa 93 (6,4%).

## 1.2 Izveštaj o broju objavljenih tendera - Crna Gora

Za podkategoriju delatnosti **38970000 - Oprema za ispitivanje, testiranje i naučno-tehničku simulaciju**, ukupan broj raspisanih tendera u periodu 01.01.2012 - 31.12.2012. iznosi 177 za državu Crna Gora.

Ukupan broj raspisanih tendera prikazan je u *Tabeli 302*.

Region	Broj tendera
Crna Gora	177

*Tabela 302. Broj objavljenih tendera za podkategoriju 38970000 - Oprema za ispitivanje, testiranje i naučno-tehničku simulaciju*

## 1.3 Izveštaj o broju objavljenih tendera - Bosna i Hercegovina

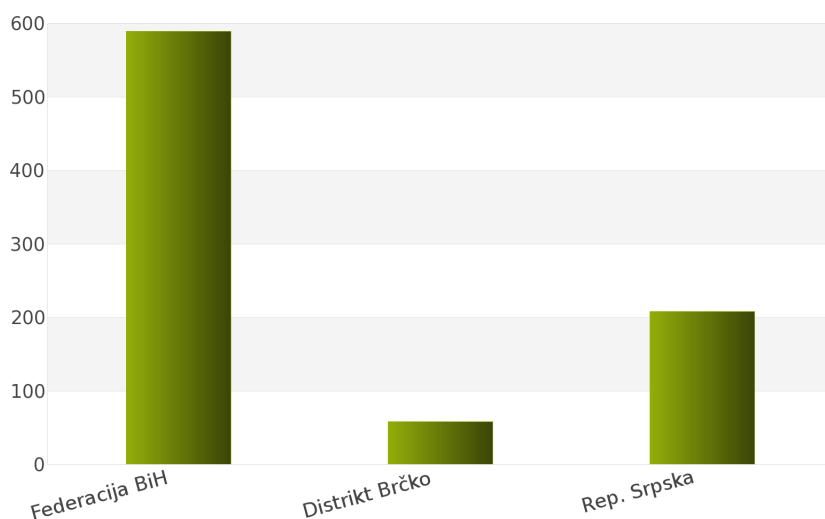
Nakon sprovedene analize ukupan broj objavljenih tendera za podkategoriju delatnosti **38970000 - Oprema za ispitivanje, testiranje i naučno-tehničku simulaciju** u periodu 01.01.2012 - 31.12.2012. za državu Bosna i Hercegovina iznosi 855.

Država Bosna i Hercegovina podeljena je na 3 regiona: Federacija Bosna i Hercegovina, Distrikt Brčko, Republika Srpska.

Rezultati dobijeni analizom prikazani su u *Tabeli 303*. i na *Grafiku 303*.

Region	Broj tendera	u %
Federacija BiH	589	68,9%
Distrikt Brčko	58	6,8%
Rep. Srpska	208	24,3%
<b>Ukupno</b>	<b>855</b>	<b>100%</b>

*Tabela 303. Broj objavljenih tendera po regionima za podkategoriju 38970000 - Oprema za ispitivanje, testiranje i naučno-tehničku simulaciju*



*Grafik 303. Broj objavljenih tendera po regionima za podkategoriju 38970000 - Oprema za ispitivanje, testiranje i naučno-tehničku simulaciju*

Najveći udeo u ukupnom broju objavljenih tendera ostvario je region Federacija Bosna i Hercegovina sa 589, odnosno 68,9%. Zatim slede regioni Republika Srpska sa 208 (24,3%) i Distrikt Brčko sa 58 (6,8%).

## 1.4 Izveštaj o broju objavljenih tendera - Hrvatska

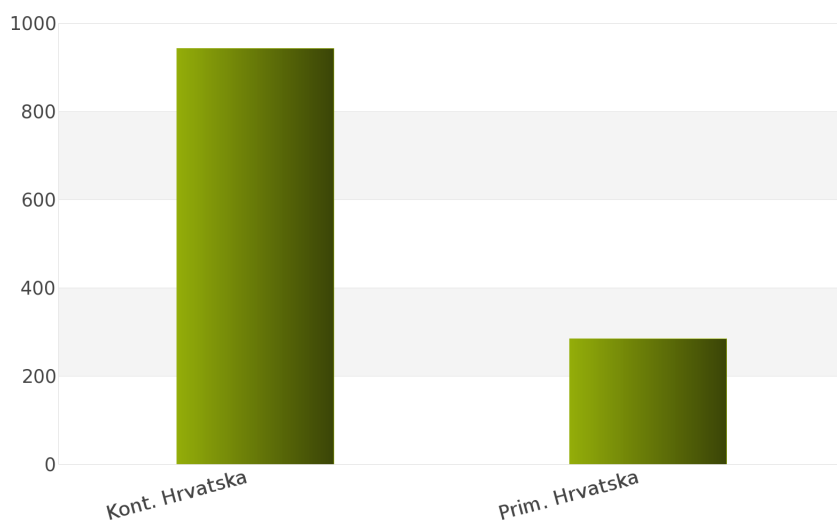
Tokom posmatranog perioda 01.01.2012 - 31.12.2012. za podkategoriju delatnosti **38970000 - Oprema za ispitivanje, testiranje i naučno-tehničku simulaciju**, ukupan broj objavljenih tendera iznosi 1228 za državu Hrvatska.

Hrvatska je podeljena na sledeće regione: Kontinentalna Hrvatska, Primorska Hrvatska.

Broj objavljenih tendera po regionima prikazan je u *Tabeli 304.* i na *Grafiku 304.*

Region	Broj tendera	u %
Kont. Hrvatska	943	76,8%
Prim. Hrvatska	285	23,2%
<b>Ukupno</b>	<b>1228</b>	<b>100 %</b>

*Tabela 304. Broj objavljenih tendera po regionima za podkategoriju 38970000 - Oprema za ispitivanje, testiranje i naučno-tehničku simulaciju*



*Grafik 304. Broj objavljenih tendera po regionima za podkategoriju 38970000 - Oprema za ispitivanje, testiranje i naučno-tehničku simulaciju*

Na osnovu podataka iz *Tabele 304.* može se uočiti da je region Kontinentalna Hrvatska imao najviše objavljenih tendera i to 943, odnosno 76,8%. Zatim sledi region Primorska Hrvatska sa 285 (23,2%).

## 1.5 Izveštaj o broju objavljenih tendera - Makedonija

Na osnovu sprovedene analize Informacionog Servisa Tender za državu Makedonija, ukupan broj objavljenih tendera u periodu 01.01.2012 - 31.12.2012. iznosi 360 za podkategoriju delatnosti **38970000 - Oprema za ispitivanje, testiranje i naučno-tehničku simulaciju**.

U nastavku sledi tabelarni prikaz ukupnog broja objavljenih tendera za navedenu podkategoriju delatnosti.

Region	Broj tendera
Makedonija	360

*Tabela 305. Broj objavljenih tendera za podkategoriju 38970000 - Oprema za ispitivanje, testiranje i naučno-tehničku simulaciju*



# 2012.

