

GODIŠNJAK 2012.



NAJTIRAŽNIJA
*poslovno-ekonomska
publikacija u regionu*

Informacioni Servis Tender

440000000

***Građevinske konstrukcije i
materijali; pomoćni proizvodi u
građevinarstvu (izuzev električnih
aparata)***

SADRŽAJ

ID i naziv kategorija

[44100000] Građevinski materijali i pripadajući proizvodi

[44200000] Konstrukcioni proizvodi

[44300000] Kablovi, žice i srodni proizvodi

[44400000] Razni gotovi proizvodi i srodni artikli

[44500000] Alati, brave, ključevi, šarke, spojni elementi, lanci i opruge

[44600000] Cisterne, rezervoari i kontejneri; radijatori za centralno grejanje i kotlovi

[44800000] Boje, lakovi i smole

[44900000] Građevinski kamen, krečnjak, gips i škriljac

44100000

*Građevinski materijali i pripadajući
proizvodi*

Generalni sponzor kategorije



SADRŽAJ

ID i naziv podkategorija

[44110000] Građevinski materijali

[44130000] Glavni priključak na kanalizaciju

[44140000] Proizvodi povezani sa građevinskim materijalima

[44160000] Cevovodi, cevni sistemi, cevi, omotači cevi i srodni artikli

[44170000] Ploče, limovi, trake i folije u vezi sa građevinskim materijalom

[44190000] Razni građevinski materijali

44110000

***Materijal za gradnju i srodni
proizvodi***

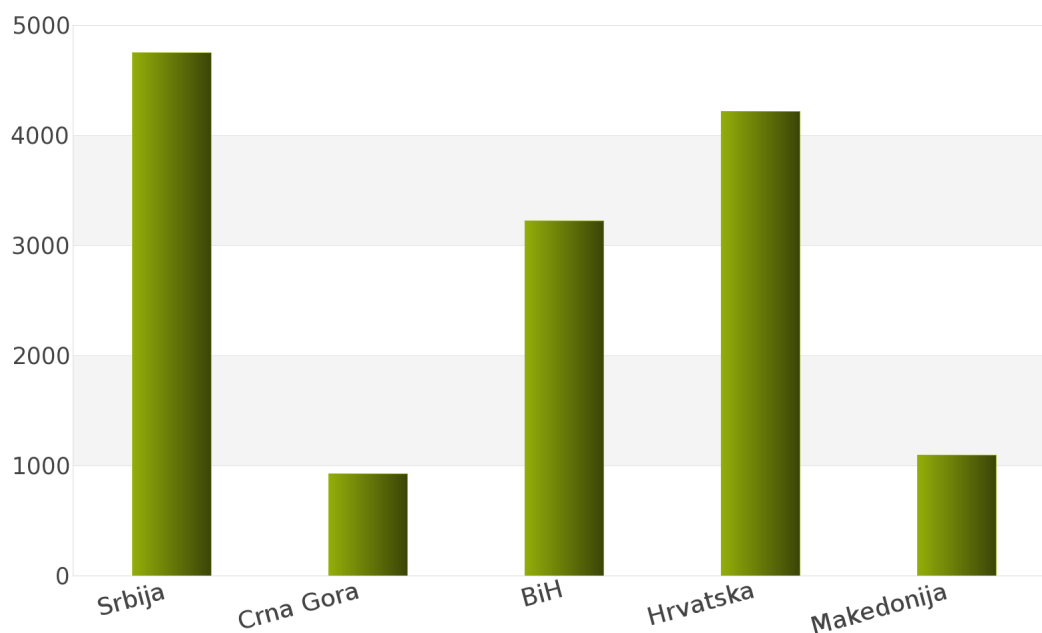
1. Izveštaj o broju objavljenih tendera po državama za podkategoriju delatnosti 44110000 - Materijal za gradnju i srodni proizvodi

U toku perioda 01.01.2012 - 31.12.2012., ukupan broj objavljenih tendera za podkategoriju delatnosti **44110000 - Materijal za gradnju i srodni proizvodi** iznosi 14218 za sledeće države: Srbija, Crna Gora, Bosna i Hercegovina, Hrvatska, Makedonija.

Podaci dobijeni analizom prikazani su u *Tabeli 6.* i na *Grafiku 6.*

Država	Broj tendera	u %
Srbija	4754	33,4%
Crna Gora	927	6,5%
BiH	3223	22,7%
Hrvatska	4220	29,7%
Makedonija	1094	7,7%
Ukupno	14218	100%

Tabela 6. Broj objavljenih tendera po državama za podkategoriju 44110000 - Materijal za gradnju i srodni proizvodi



Grafik 6. Broj objavljenih tendera po državama za podkategoriju 44110000 - Materijal za gradnju i srodni proizvodi

Na osnovu rezultata dobijenih analizom može se uočiti da je najveći udeo u ukupnom broju objavljenih tendera imala Srbija sa 4754, odnosno 33,4%. Zatim slede Hrvatska sa 4220 (29,7%), Bosna i Hercegovina sa 3223 (22,7%), Makedonija sa 1094 (7,7%) i Crna Gora sa 927 (6,5%).

Generalni sponzor kategorije



U nastavku možete pogledati detaljnu analizu broja objavljenih tendera u okviru svake države pojedinačno i to:

1.1. Izveštaj o broju objavljenih tendera - **Srbija**

1.2. Izveštaj o broju objavljenih tendera - **Crna Gora**

1.3. Izveštaj o broju objavljenih tendera - **Bosna i Hercegovina**

1.4. Izveštaj o broju objavljenih tendera - **Hrvatska**

1.5. Izveštaj o broju objavljenih tendera - **Makedonija**

1.1 Izveštaj o broju objavljenih tendera - Srbija

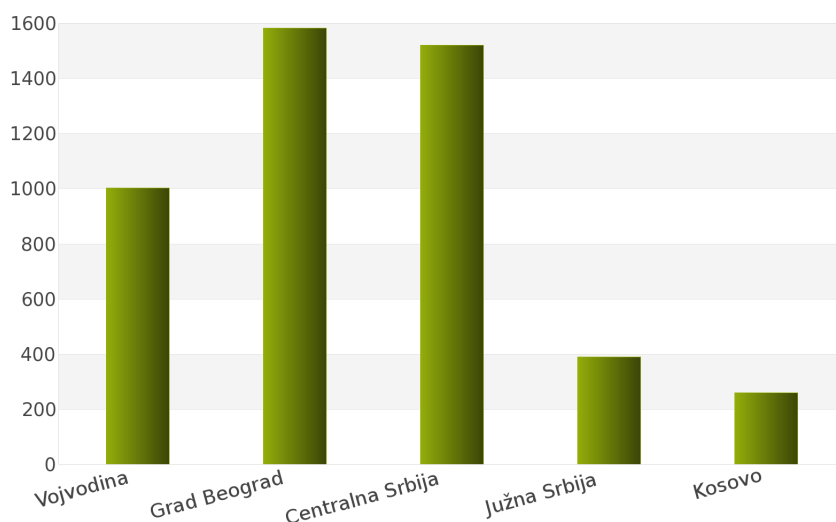
Nakon sprovedene analize ukupan broj objavljenih tendera za podkategoriju delatnosti **44110000 - Materijal za gradnju i srodni proizvodi** u periodu 01.01.2012 - 31.12.2012. za državu Srbija iznosi 4754.

Država Srbija podeljena je na 5 regiona: Vojvodina, Grad Beograd, Centralna Srbija, Južna Srbija, Kosovo.

Rezultati dobijeni analizom prikazani su u *Tabeli 7.* i na *Grafiku 7.*

Region	Broj tendera	u %
Vojvodina	1003	21,1%
Grad Beograd	1582	33,3%
Centralna Srbija	1521	32,0%
Južna Srbija	389	8,2%
Kosovo	259	5,5%
Ukupno	4754	100 %

Tabela 7. Broj objavljenih tendera po regionima za podkategoriju 44110000 - Materijal za gradnju i srodni proizvodi



Grafik 7. Broj objavljenih tendera po regionima za podkategoriju 44110000 - Materijal za gradnju i srodni proizvodi

Najveći udeo u ukupnom broju objavljenih tendera ostvario je region Grad Beograd sa 1582, odnosno 33,3%. Zatim slede regioni Centralna Srbija sa 1521 (32,0%), Vojvodina sa 1003 (21,1%), Južna Srbija sa 389 (8,2%) i Kosovo sa 259 (5,5%).

Generalni sponzor kategorije



1.2 Izveštaj o broju objavljenih tendera - Crna Gora

Tokom posmatranog perioda 01.01.2012 - 31.12.2012. za podkategoriju delatnosti **44110000 - Materijal za gradnju i srodni proizvodi**, ukupan broj objavljenih tendera iznosi 927 za državu Crna Gora.

Broj objavljenih tendera prikazan je u Tabeli 8.

Region	Broj tendera
Crna Gora	927

Tabela 8. Broj objavljenih tendera za podkategoriju 44110000 - Materijal za gradnju i srodni proizvodi

1.3 Izveštaj o broju objavljenih tendera - Bosna i Hercegovina

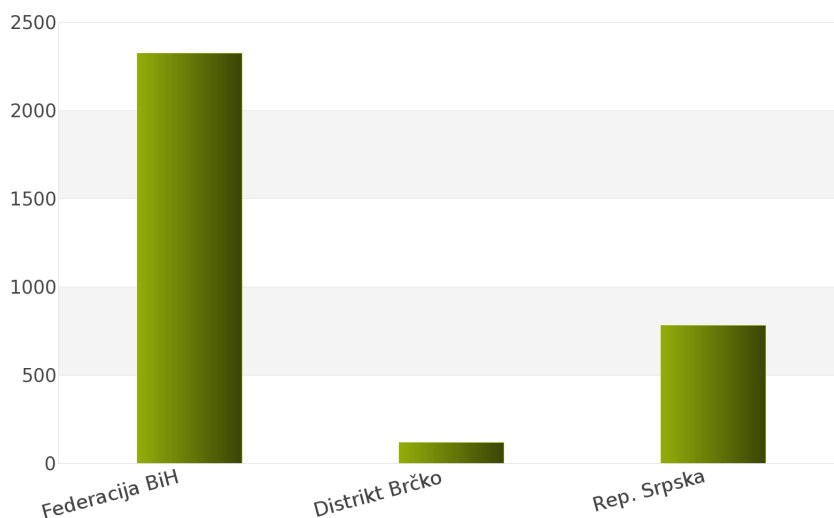
Na osnovu sprovedene analize Informacionog Servisa Tender za državu Bosna i Hercegovina, ukupan broj objavljenih tendera u periodu 01.01.2012 - 31.12.2012. iznosi 3223 za podkategoriju delatnosti **44110000 - Materijal za gradnju i srodni proizvodi**.

Bosna i Hercegovina obuhvata sledeće regione: Federacija Bosna i Hercegovina, Distrikt Brčko, Republika Srpska.

U nastavku sledi tabelarni prikaz ukupnog broja objavljenih tendera za navedenu podkategoriju delatnosti.

Region	Broj tendera	u %
Federacija BiH	2324	72,1%
Distrikt Brčko	118	3,7%
Rep. Srpska	781	24,2%
Ukupno	3223	100%

Tabela 9. Broj objavljenih tendera po regionima za podkategoriju 44110000 - Materijal za gradnju i srodni proizvodi



Grafik 9. Broj objavljenih tendera po regionima za podkategoriju 44110000 - Materijal za gradnju i srodni proizvodi

Najviše objavljenih tendera za navedenu podkategoriju delatnosti imao je region Federacija Bosna i Hercegovina i to 2324, odnosno 72,1%. Zatim slede regioni Republika Srpska sa 781 (24,2%) i Distrikt Brčko sa 118 (3,7%).

Generalni sponzor kategorije



1.4 Izveštaj o broju objavljenih tendera - Hrvatska

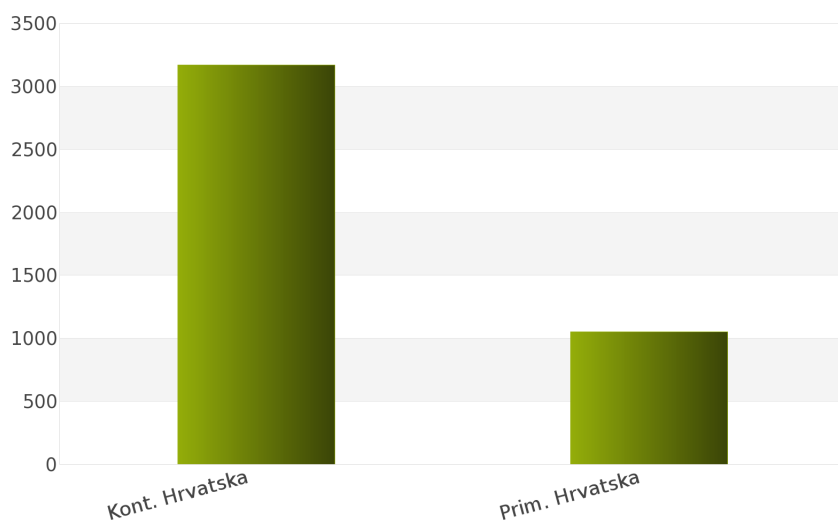
Rezultati dobijeni analizom pokazuju da za državu Hrvatska u periodu 01.01.2012 - 31.12.2012., ukupan broj objavljenih tendera za podkategoriju delatnosti **44110000 - Materijal za gradnju i srodni proizvodi** iznosi 4220.

Regionne koje obuhvata Hrvatska su: Kontinentalna Hrvatska, Primorska Hrvatska.

Udeo pojedinih regiona u ukupnom broju objavljenih tendera predstavljen je u *Tabeli 10.* i na *Grafiku 10.*

Region	Broj tendera	u %
Kont. Hrvatska	3167	75,1%
Prim. Hrvatska	1053	25,0%
Ukupno	4220	100%

Tabela 10. Broj objavljenih tendera po regionima za podkategoriju 44110000 - Materijal za gradnju i srodni proizvodi



Grafik 10. Broj objavljenih tendera po regionima za podkategoriju 44110000 - Materijal za gradnju i srodni proizvodi

Shodno dobijenim rezultatima najveći broj objavljenih tendera imao je region Kontinentalna Hrvatska i to 3167, odnosno 75,1%. Zatim sledi region Primorska Hrvatska sa 1053 (25,0%).

1.5 Izveštaj o broju objavljenih tendera - Makedonija

Za podkategoriju delatnosti **44110000 - Materijal za gradnju i srodni proizvodi**, ukupan broj raspisanih tendera u periodu 01.01.2012 - 31.12.2012. iznosi 1094 za državu Makedonija.

Ukupan broj raspisanih tendera prikazan je u *Tabeli 11.*

Region	Broj tendera
Makedonija	1094

Tabela 11. Broj objavljenih tendera za podkategoriju 44110000 - Materijal za gradnju i srodni proizvodi

2012.



44130000

Glavni kanalizacioni kanali

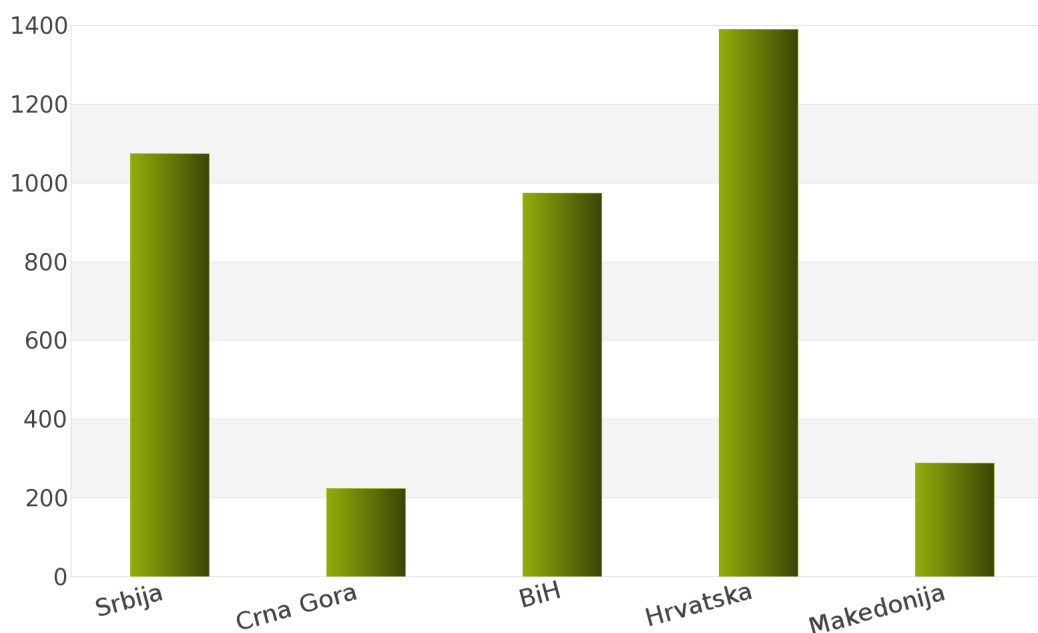
1. Izveštaj o broju objavljenih tendera po državama za podkategoriju delatnosti 44130000 - Glavni kanalizacioni kanali

Analizom Informacionog Servisa Tender, ukupan broj objavljenih tendera za podkategoriju delatnosti **44130000 - Glavni kanalizacioni kanali** u periodu 01.01.2012 - 31.12.2012. iznosi 3951 za sledeće države: Srbija, Crna Gora, Bosna i Hercegovina, Hrvatska, Makedonija.

Ukupan broj objavljenih tendera za podkategoriju delatnosti **44130000 - Glavni kanalizacioni kanali** prikazan je u Tabeli 12. i na Grafiku 12.

Država	Broj tendera	u %
Srbija	1075	27,2%
Crna Gora	224	5,7%
BiH	974	24,7%
Hrvatska	1389	35,2%
Makedonija	289	7,3%
Ukupno	3951	100%

Tabela 12. Broj objavljenih tendera po državama za podkategoriju 44130000 - Glavni kanalizacioni kanali



Grafik 12. Broj objavljenih tendera po državama za podkategoriju 44130000 - Glavni kanalizacioni kanali

Na osnovu podataka iz Tabele 12. najveći broj objavljenih tendera imala je Hrvatska i to 1389, odnosno 35,2%. Zatim slede države Srbija sa 1075 (27,2%), Bosna i Hercegovina sa 974 (24,7%), Makedonija sa 289 (7,3%) i Crna Gora sa 224 (5,7%).

Generalni sponzor kategorije



U nastavku možete pogledati detaljnu analizu broja objavljenih tendera u okviru svake države pojedinačno i to:

1.1. Izveštaj o broju objavljenih tendera - **Srbija**

1.2. Izveštaj o broju objavljenih tendera - **Crna Gora**

1.3. Izveštaj o broju objavljenih tendera - **Bosna i Hercegovina**

1.4. Izveštaj o broju objavljenih tendera - **Hrvatska**

1.5. Izveštaj o broju objavljenih tendera - **Makedonija**

1.1 Izveštaj o broju objavljenih tendera - Srbija

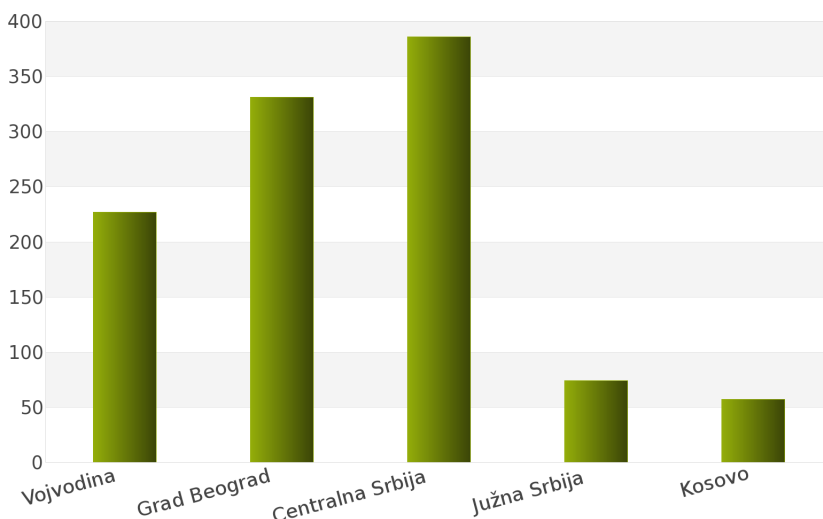
Tokom posmatranog perioda 01.01.2012 - 31.12.2012. za podkategoriju delatnosti **44130000 - Glavni kanalizacioni kanali**, ukupan broj objavljenih tendera iznosi 1075 za državu Srbija.

Srbija je podeljena na sledeće regione: Vojvodina, Grad Beograd, Centralna Srbija, Južna Srbija, Kosovo.

Broj objavljenih tendera po regionima prikazan je u *Tabeli 13.* i na *Grafiku 13.*

Region	Broj tendera	u %
Vojvodina	227	21,1%
Grad Beograd	331	30,8%
Centralna Srbija	386	35,9%
Južna Srbija	74	6,9%
Kosovo	57	5,3%
Ukupno	1075	100%

Tabela 13. Broj objavljenih tendera po regionima za podkategoriju 44130000 - Glavni kanalizacioni kanali



Grafik 13. Broj objavljenih tendera po regionima za podkategoriju 44130000 - Glavni kanalizacioni kanali

Na osnovu podataka iz *Tabele 13.* može se uočiti da je region Centralna Srbija imao najviše objavljenih tendera i to 386, odnosno 35,9%. Zatim slede regioni Grad Beograd sa 331 (30,8%), Vojvodina sa 227 (21,1%), Južna Srbija sa 74 (6,9%) i Kosovo sa 57 (5,3%).

Generalni sponzor kategorije



1.2 Izveštaj o broju objavljenih tendera - Crna Gora

Na osnovu sprovedene analize Informacionog Servisa Tender za državu Crna Gora, ukupan broj objavljenih tendera u periodu 01.01.2012 - 31.12.2012. iznosi 224 za podkategoriju delatnosti **44130000 - Glavni kanalizacioni kanali**.

U nastavku sledi tabelarni prikaz ukupnog broja objavljenih tendera za navedenu podkategoriju delatnosti.

Region	Broj tendera
Crna Gora	224

Tabela 14. Broj objavljenih tendera za podkategoriju 44130000 - Glavni kanalizacioni kanali

1.3 Izveštaj o broju objavljenih tendera - Bosna i Hercegovina

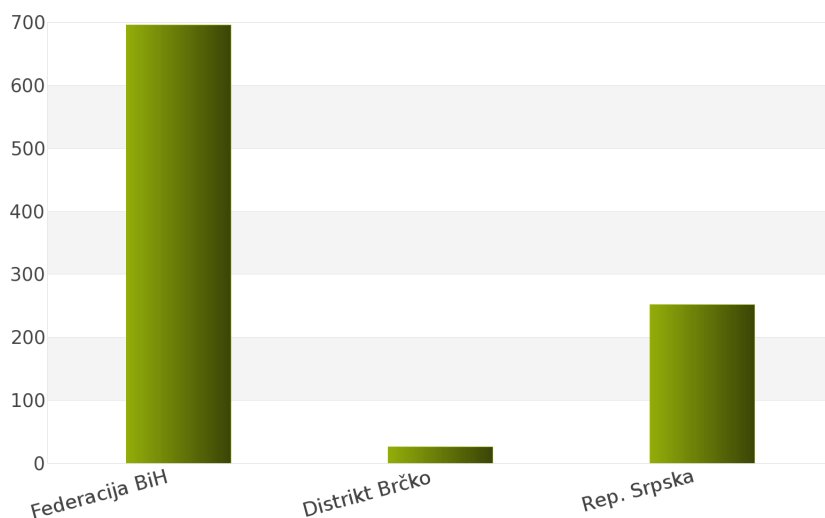
Rezultati dobijeni analizom pokazuju da za državu Bosna i Hercegovina u periodu 01.01.2012 - 31.12.2012., ukupan broj objavljenih tendera za podkategoriju delatnosti **44130000 - Glavni kanalizacioni kanali** iznosi 974.

Regioni koje obuhvata Bosna i Hercegovina su: Federacija Bosna i Hercegovina, Distrikt Brčko, Republika Srpska.

Udeo pojedinih regiona u ukupnom broju objavljenih tendera predstavljen je u Tabeli 15. i na Grafiku 15.

Region	Broj tendera	u %
Federacija BiH	696	71,5%
Distrikt Brčko	26	2,7%
Rep. Srpska	252	25,9%
Ukupno	974	100%

Tabela 15. Broj objavljenih tendera po regionima za podkategoriju 44130000 - Glavni kanalizacioni kanali



Grafik 15. Broj objavljenih tendera po regionima za podkategoriju 44130000 - Glavni kanalizacioni kanali

Shodno dobijenim rezultatima najveći broj objavljenih tendera imao je region Federacija Bosna i Hercegovina i to 696, odnosno 71,5%. Zatim slede regioni Republika Srpska sa 252 (25,9%) i Distrikt Brčko sa 26 (2,7%).

Generalni sponzor kategorije



1.4 Izveštaj o broju objavljenih tendera - Hrvatska

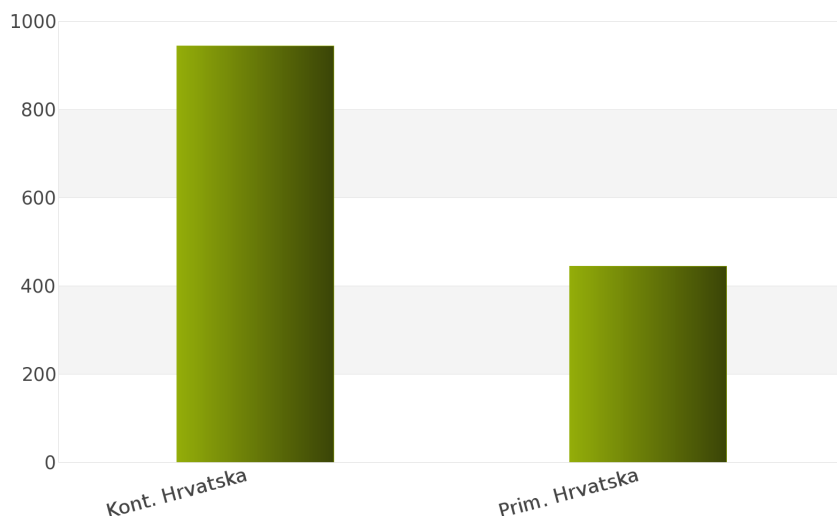
Za podkategoriju delatnosti **44130000 - Glavni kanalizacioni kanali**, ukupan broj raspisanih tendera u periodu 01.01.2012 - 31.12.2012. iznosi 1389 za državu Hrvatska.

Hrvatska je podeljena na 2 regiona i to: Kontinentalna Hrvatska, Primorska Hrvatska.

Ukupan broj raspisanih tendera prikazan je u *Tabeli 16.* i na *Grafiku 16.*

Region	Broj tendera	u %
Kont. Hrvatska	944	68,0%
Prim. Hrvatska	445	32,0%
Ukupno	1389	100%

Tabela 16. Broj objavljenih tendera po regionima za podkategoriju 44130000 - Glavni kanalizacioni kanali



Grafik 16. Broj objavljenih tendera po regionima za podkategoriju 44130000 - Glavni kanalizacioni kanali

Najviše tendera raspisano je u regionu Kontinentalna Hrvatska i to 944, odnosno 68,0%. Zatim sledi region Primorska Hrvatska sa 445 (32,0%).

1.5 Izveštaj o broju objavljenih tendera - Makedonija

Nakon sprovedene analize ukupan broj objavljenih tendera za podkategoriju delatnosti **44130000 - Glavni kanalizacioni kanali** u periodu 01.01.2012 - 31.12.2012. za državu Makedonija iznosi 289.

Rezultati dobijeni analizom prikazani su u *Tabeli 17.*

Region	Broj tendera
Makedonija	289

Tabela 17. Broj objavljenih tendera za podkategoriju 44130000 - Glavni kanalizacioni kanali

Generalni sponzor kategorije



2012.



44140000

***Proizvodi vezani za gradjevinske
materijale***

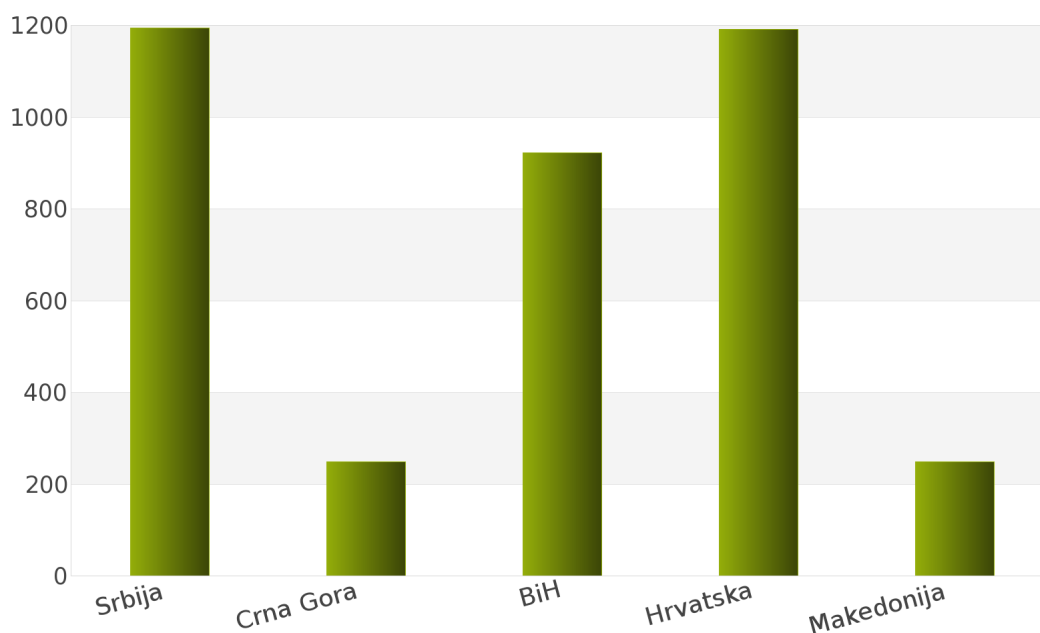
1. Izveštaj o broju objavljenih tendera po državama za podkategoriju delatnosti 44140000 - Proizvodi vezani za gradjevinske materijale

Na osnovu podataka kojima raspolaže Informacioni Servis Tender kreirana je *Tabela 18.* u kojoj je prikazan ukupan broj objavljenih tendera za podkategoriju delatnosti **44140000 - Proizvodi vezani za gradjevinske materijale** za sledeće države: Srbija, Crna Gora, Bosna i Hercegovina, Hrvatska, Makedonija.

Podaci u *Tabeli 18.* se odnose na tendere koji su objavljeni u periodu 01.01.2012 - 31.12.2012. godine.

Država	Broj tendera	u %
Srbija	1194	31,4%
Crna Gora	249	6,5%
BiH	922	24,2%
Hrvatska	1192	31,3%
Makedonija	249	6,5%
Ukupno	3806	100%

Tabela 18. Broj objavljenih tendera po državama za podkategoriju 44140000 - Proizvodi vezani za gradjevinske materijale



Grafik 18. Broj objavljenih tendera po državama za podkategoriju 44140000 - Proizvodi vezani za gradjevinske materijale

U posmatranom periodu za podkategoriju **44140000 - Proizvodi vezani za gradjevinske materijale**, ukupan broj objavljenih tendera iznosi 3806. Najviše tendera za navedenu podkategoriju imala je Srbija i to 1194, što čini 31,4% od ukupnog broja objavljenih tendera. Zatim slede države Hrvatska sa 1192 (31,3%), Bosna i Hercegovina sa 922 (24,2%), Makedonija sa 249 (6,5%) i Crna Gora sa 249 (6,5%).

Generalni sponzor kategorije



U nastavku možete pogledati detaljnu analizu broja objavljenih tendera u okviru svake države pojedinačno i to:

1.1. Izveštaj o broju objavljenih tendera - **Srbija**

1.2. Izveštaj o broju objavljenih tendera - **Crna Gora**

1.3. Izveštaj o broju objavljenih tendera - **Bosna i Hercegovina**

1.4. Izveštaj o broju objavljenih tendera - **Hrvatska**

1.5. Izveštaj o broju objavljenih tendera - **Makedonija**

1.1 Izveštaj o broju objavljenih tendera - Srbija

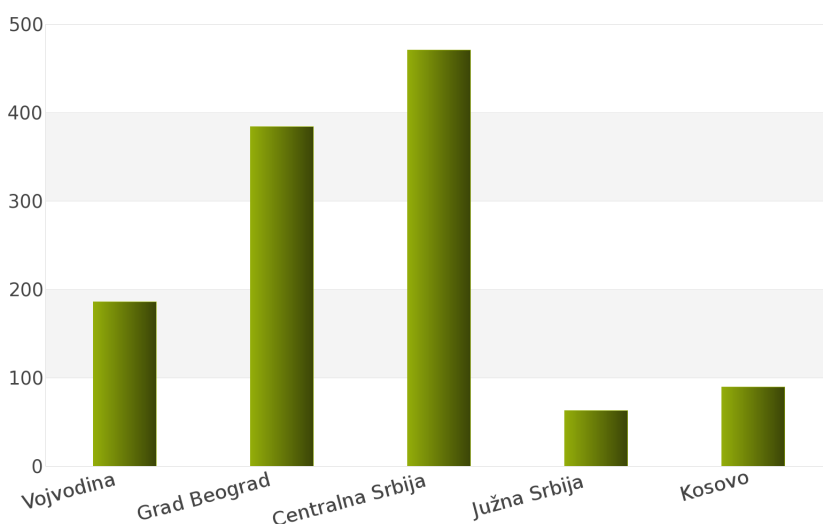
Na osnovu sprovedene analize Informacionog Servisa Tender za državu Srbija, ukupan broj objavljenih tendera u periodu 01.01.2012 - 31.12.2012. iznosi 1194 za podkategoriju delatnosti **44140000 - Proizvodi vezani za gradjevinske materijale**.

Srbija obuhvata sledeće regione: Vojvodina, Grad Beograd, Centralna Srbija, Južna Srbija, Kosovo.

U nastavku sledi tabelarni prikaz ukupnog broja objavljenih tendera za navedenu podkategoriju delatnosti.

Region	Broj tendera	u %
Vojvodina	186	15,6%
Grad Beograd	384	32,2%
Centralna Srbija	471	39,5%
Južna Srbija	63	5,3%
Kosovo	90	7,5%
Ukupno	1194	100%

Tabela 19. Broj objavljenih tendera po regionima za podkategoriju 44140000 - Proizvodi vezani za gradjevinske materijale



Grafik 19. Broj objavljenih tendera po regionima za podkategoriju 44140000 - Proizvodi vezani za gradjevinske materijale

Najviše objavljenih tendera za navedenu podkategoriju delatnosti imao je region Centralna Srbija i to 471, odnosno 39,5%. Zatim slede regioni Grad Beograd sa 384 (32,2%), Vojvodina sa 186 (15,6%), Kosovo sa 90 (7,5%) i Južna Srbija sa 63 (5,3%).

Generalni sponzor kategorije



1.2 Izveštaj o broju objavljenih tendera - Crna Gora

Rezultati dobijeni analizom pokazuju da za državu Crna Gora u periodu 01.01.2012 - 31.12.2012., ukupan broj objavljenih tendera za podkategoriju delatnosti **44140000 - Proizvodi vezani za građevinske materijale** iznosi 249.

Ukupan broj objavljenih tendera prikazan je u *Tabeli 20*.

Region	Broj tendera
Crna Gora	249

Tabela 20. Broj objavljenih tendera za podkategoriju 44140000 - Proizvodi vezani za građevinske materijale

1.3 Izveštaj o broju objavljenih tendera - Bosna i Hercegovina

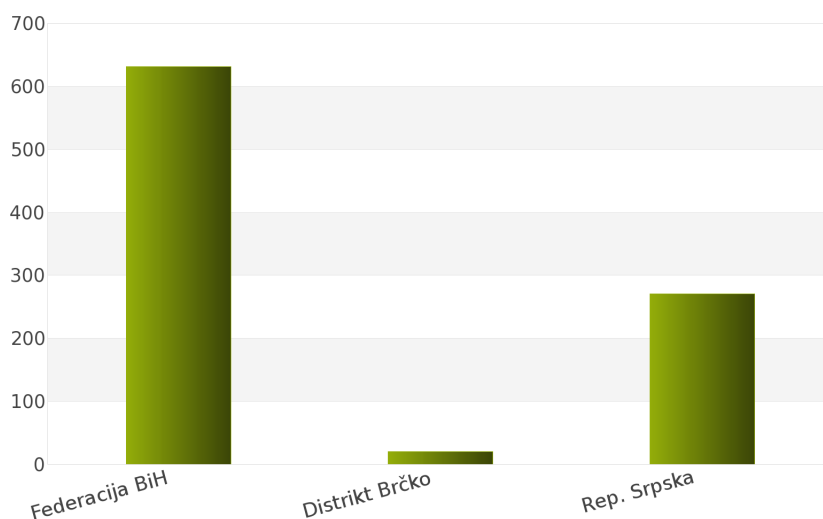
Za podkategoriju delatnosti **44140000 - Proizvodi vezani za građevinske materijale**, ukupan broj raspisanih tendera u periodu 01.01.2012 - 31.12.2012. iznosi 922 za državu Bosna i Hercegovina.

Bosna i Hercegovina je podeljena na 3 regiona i to: Federacija Bosna i Hercegovina, Distrikt Brčko, Republika Srpska.

Ukupan broj raspisanih tendera prikazan je u *Tabeli 21*. i na *Grafiku 21*.

Region	Broj tendera	u %
Federacija BiH	631	68,4%
Distrikt Brčko	20	2,2%
Rep. Srpska	271	29,4%
Ukupno	922	100%

Tabela 21. Broj objavljenih tendera po regionima za podkategoriju 44140000 - Proizvodi vezani za građevinske materijale



Grafik 21. Broj objavljenih tendera po regionima za podkategoriju 44140000 - Proizvodi vezani za građevinske materijale

Najviše tendera raspisano je u regionu Federacija Bosna i Hercegovina i to 631, odnosno 68,4%. Zatim slede regioni Republika Srpska sa 271 (29,4%) i Distrikt Brčko sa 20 (2,2%).

Generalni sponzor kategorije



1.4 Izveštaj o broju objavljenih tendera - Hrvatska

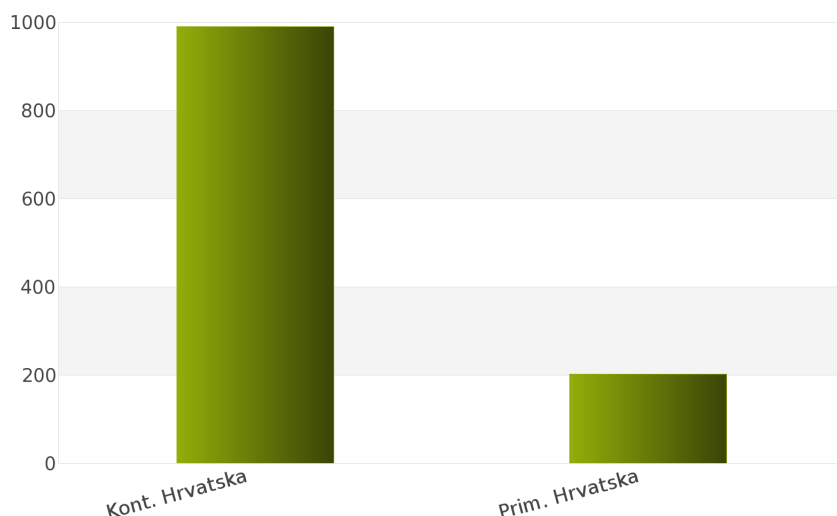
Nakon sprovedene analize ukupan broj objavljenih tendera za podkategoriju delatnosti **44140000 - Proizvodi vezani za građevinske materijale** u periodu 01.01.2012 - 31.12.2012. za državu Hrvatska iznosi 1192.

Država Hrvatska podeljena je na 2 regiona: Kontinentalna Hrvatska, Primorska Hrvatska.

Rezultati dobijeni analizom prikazani su u *Tabeli 22.* i na *Grafiku 22.*

Region	Broj tendera	u %
Kont. Hrvatska	990	83,1%
Prim. Hrvatska	202	17,0%
Ukupno	1192	100 %

Tabela 22. Broj objavljenih tendera po regionima za podkategoriju 44140000 - Proizvodi vezani za građevinske materijale



Grafik 22. Broj objavljenih tendera po regionima za podkategoriju 44140000 - Proizvodi vezani za građevinske materijale

Najveći udeo u ukupnom broju objavljenih tendera ostvario je region Kontinentalna Hrvatska sa 990, odnosno 83,1%. Zatim sledi region Primorska Hrvatska sa 202 (17,0%).

1.5 Izveštaj o broju objavljenih tendera - Makedonija

Tokom posmatranog perioda 01.01.2012 - 31.12.2012. za podkategoriju delatnosti **44140000 - Proizvodi vezani za građevinske materijale**, ukupan broj objavljenih tendera iznosi 249 za državu Makedonija.

Broj objavljenih tendera prikazan je u *Tabeli 23.*

Region	Broj tendera
Makedonija	249

Tabela 23. Broj objavljenih tendera za podkategoriju 44140000 - Proizvodi vezani za građevinske materijale

Generalni sponzor kategorije



2012.



44160000

*Cevovod, cevovodni sistemi,
zaštitne cevi, materijal za cevi i
njima slični proizvodi*

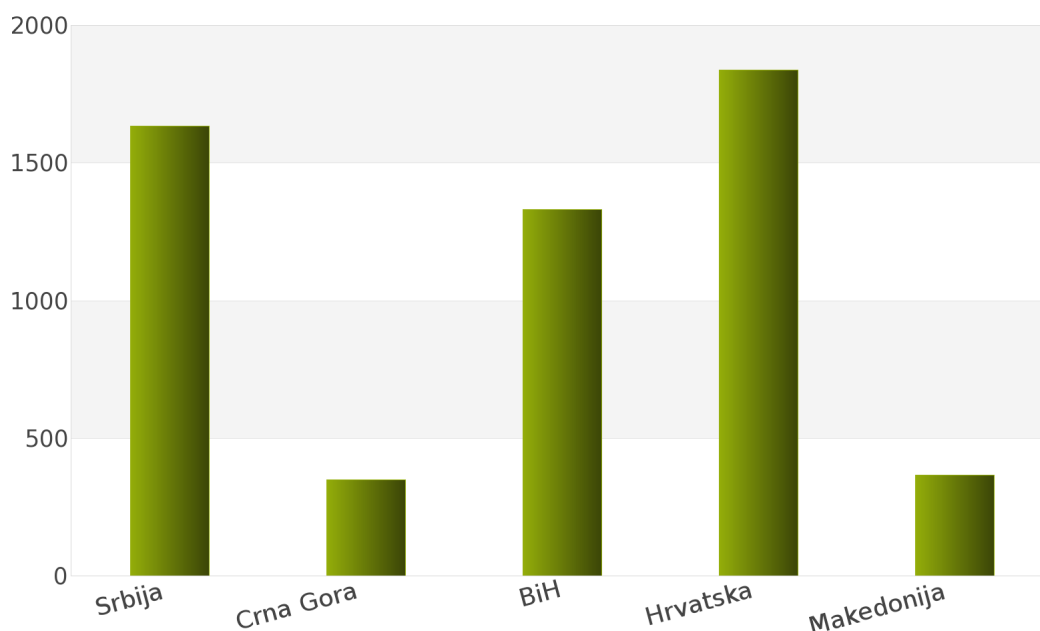
1. Izveštaj o broju objavljenih tendera po državama za podkategoriju delatnosti 44160000 - Cevovod, cevovodni sistemi, zaštitne cevi, materijal za cevi i njima slični proizvodi

Ukupan broj objavljenih tendera u periodu 01.01.2012 - 31.12.2012. za podkategoriju delatnosti **44160000 - Cevovod, cevovodni sistemi, zaštitne cevi, materijal za cevi i njima slični proizvodi** iznosi 5516. Države koje su obuhvaćene analizom su: Srbija, Crna Gora, Bosna i Hercegovina, Hrvatska, Makedonija.

Podaci dobijeni analizom za podkategoriju delatnosti **44160000 - Cevovod, cevovodni sistemi, zaštitne cevi, materijal za cevi i njima slični proizvodi** prikazani su u *Tabeli 24.* i na *Grafiku 24.*

Država	Broj tendera	u %
Srbija	1635	29,6%
Crna Gora	348	6,3%
BiH	1330	24,1%
Hrvatska	1837	33,3%
Makedonija	366	6,6%
Ukupno	5516	100%

Tabela 24. Broj objavljenih tendera po državama za podkategoriju 44160000 - Cevovod, cevovodni sistemi, zaštitne cevi, materijal za cevi i njima slični proizvodi



Grafik 24. Broj objavljenih tendera po državama za podkategoriju 44160000 - Cevovod, cevovodni sistemi, zaštitne cevi, materijal za cevi i njima slični proizvodi

Iz *Tabele 24.* i *Grafika 24.* može se uočiti da je Hrvatska sa 1837, odnosno 33,3% imala najveći broj raspisanih tendera u posmatranom periodu. Zatim slede Srbija sa 1635 (29,6%), Bosna i Hercegovina sa 1330 (24,1%), Makedonija sa 336 (6,6%) i Crna Gora sa 348 (6,3%)

Generalni sponzor kategorije



U nastavku možete pogledati detaljnu analizu broja objavljenih tendera u okviru svake države pojedinačno i to:

1.1. Izveštaj o broju objavljenih tendera - **Srbija**

1.2. Izveštaj o broju objavljenih tendera - **Crna Gora**

1.3. Izveštaj o broju objavljenih tendera - **Bosna i Hercegovina**

1.4. Izveštaj o broju objavljenih tendera - **Hrvatska**

1.5. Izveštaj o broju objavljenih tendera - **Makedonija**

1.1 Izveštaj o broju objavljenih tendera - Srbija

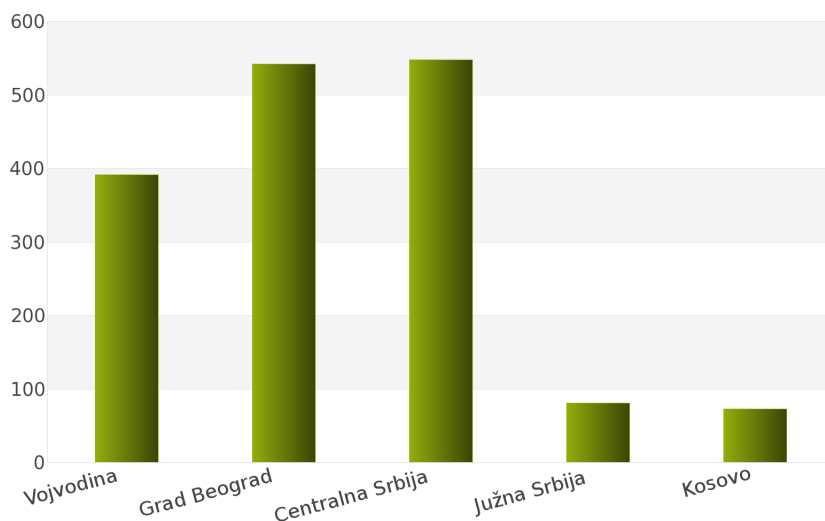
Rezultati dobijeni analizom pokazuju da za državu Srbija u periodu 01.01.2012 - 31.12.2012., ukupan broj objavljenih tendera za podkategoriju delatnosti **44160000 - Cevovod, cevovodni sistemi, zaštitne cevi, materijal za cevi i njima slični proizvodi** iznosi 1635.

Regione koje obuhvata Srbija su: Vojvodina, Grad Beograd, Centralna Srbija, Južna Srbija, Kosovo.

Udeo pojedinih regiona u ukupnom broju objavljenih tendera predstavljen je u *Tabeli 25.* i na *Grafiku 25.*

Region	Broj tendera	u %
Vojvodina	391	23,9%
Grad Beograd	542	33,2%
Centralna Srbija	548	33,5%
Južna Srbija	81	5,0%
Kosovo	73	4,5%
Ukupno	1635	100%

Tabela 25. Broj objavljenih tendera po regionima za podkategoriju 44160000 - Cevovod, cevovodni sistemi, zaštitne cevi, materijal za cevi i njima slični proizvodi



Grafik 25. Broj objavljenih tendera po regionima za podkategoriju 44160000 - Cevovod, cevovodni sistemi, zaštitne cevi, materijal za cevi i njima slični proizvodi

Shodno dobijenim rezultatima najveći broj objavljenih tendera imao je region Centralna Srbija i to 548, odnosno 33,5%. Zatim slede regioni Grad Beograd sa 542 (33,2%), Vojvodina sa 391 (23,9%), Južna Srbija sa 81 (5,0%) i Kosovo sa 73 (4,5%).

Generalni sponzor kategorije



1.2 Izveštaj o broju objavljenih tendera - Crna Gora

Za podkategoriju delatnosti **44160000 - Cevovod, cevovodni sistemi, zaštitne cevi, materijal za cevi i njima slični proizvodi**, ukupan broj raspisanih tendera u periodu 01.01.2012 - 31.12.2012. iznosi 348 za državu Crna Gora.

Ukupan broj raspisanih tendera prikazan je u *Tabeli 26.*

Region	Broj tendera
Crna Gora	348

Tabela 26. Broj objavljenih tendera za podkategoriju 44160000 - Cevovod, cevovodni sistemi, zaštitne cevi, materijal za cevi i njima slični proizvodi

1.3 Izveštaj o broju objavljenih tendera - Bosna i Hercegovina

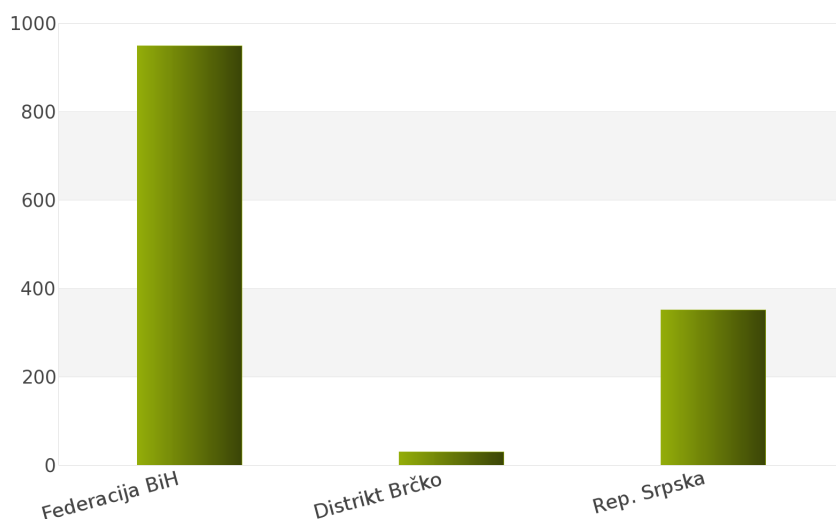
Nakon sprovedene analize ukupan broj objavljenih tendera za podkategoriju delatnosti **44160000 - Cevovod, cevovodni sistemi, zaštitne cevi, materijal za cevi i njima slični proizvodi** u periodu 01.01.2012 - 31.12.2012. za državu Bosna i Hercegovina iznosi 1330.

Država Bosna i Hercegovina podeljena je na 3 regiona: Federacija Bosna i Hercegovina, Distrikt Brčko, Republika Srpska.

Rezultati dobijeni analizom prikazani su u *Tabeli 27.* i na *Grafiku 27.*

Region	Broj tendera	u %
Federacija BiH	949	71,4%
Distrikt Brčko	30	2,3%
Rep. Srpska	351	26,4%
Ukupno	1330	100%

Tabela 27. Broj objavljenih tendera po regionima za podkategoriju 44160000 - Cevovod, cevovodni sistemi, zaštitne cevi, materijal za cevi i njima slični proizvodi



Grafik 27. Broj objavljenih tendera po regionima za podkategoriju 44160000 - Cevovod, cevovodni sistemi, zaštitne cevi, materijal za cevi i njima slični proizvodi

Najveći udeo u ukupnom broju objavljenih tendera ostvario je region Federacija Bosna i Hercegovina sa 949, odnosno 71,4%. Zatim slede regioni Republika Srpska sa 351 (26,4%) i Distrikt Brčko sa 30 (2,3%).

Generalni sponzor kategorije



1.4 Izveštaj o broju objavljenih tendera - Hrvatska

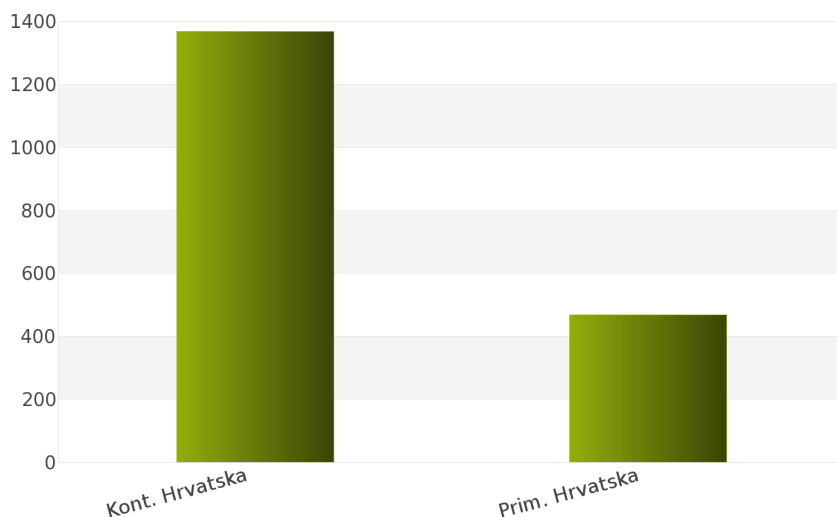
Tokom posmatranog perioda 01.01.2012 - 31.12.2012. za podkategoriju delatnosti **44160000 - Cevovod, cevovodni sistemi, zaštitne cevi, materijal za cevi i njima slični proizvodi**, ukupan broj objavljenih tendera iznosi 1837 za državu Hrvatska.

Hrvatska je podeljena na sledeće regione: Kontinentalna Hrvatska, Primorska Hrvatska.

Broj objavljenih tendera po regionima prikazan je u *Tabeli 28.* i na *Grafiku 28.*

Region	Broj tendera	u %
Kont. Hrvatska	1368	74,5%
Prim. Hrvatska	469	25,5%
Ukupno	1837	100%

Tabela 28. Broj objavljenih tendera po regionima za podkategoriju 44160000 - Cevovod, cevovodni sistemi, zaštitne cevi, materijal za cevi i njima slični proizvodi



Grafik 28. Broj objavljenih tendera po regionima za podkategoriju 44160000 - Cevovod, cevovodni sistemi, zaštitne cevi, materijal za cevi i njima slični proizvodi

Na osnovu podataka iz *Tabele 28.* može se uočiti da je region Kontinentalna Hrvatska imao najviše objavljenih tendera i to 1368, odnosno 74,5%. Zatim sledi region Primorska Hrvatska sa 469 (25,5%).

1.5 Izveštaj o broju objavljenih tendera - Makedonija

Na osnovu sprovedene analize Informacionog Servisa Tender za državu Makedonija, ukupan broj objavljenih tendera u periodu 01.01.2012 - 31.12.2012. iznosi 366 za podkategoriju delatnosti **44160000 - Cevovod, cevovodni sistemi, zaštitne cevi, materijal za cevi i njima slični proizvodi**.

U nastavku sledi tabelarni prikaz ukupnog broja objavljenih tendera za navedenu podkategoriju delatnosti.

Region	Broj tendera
Makedonija	366

Tabela 29. Broj objavljenih tendera za podkategoriju 44160000 - Cevovod, cevovodni sistemi, zaštitne cevi, materijal za cevi i njima slični proizvodi

Generalni sponzor kategorije



2012.



44170000

***Ploce, kaisevi i folija, vezane za
gradjevinski materijal***

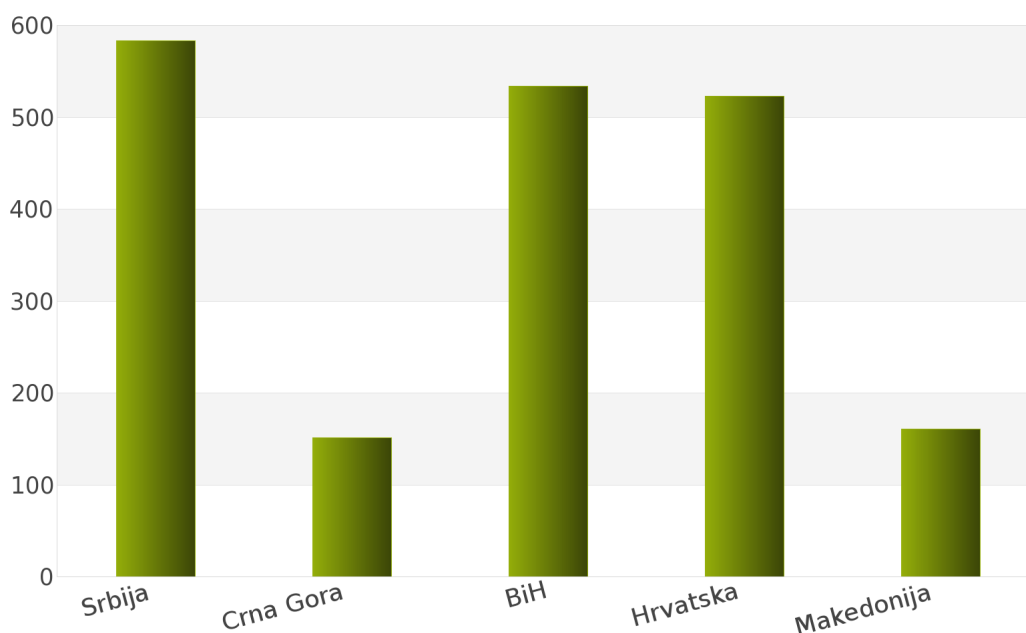
1. Izveštaj o broju objavljenih tendera po državama za podkategoriju delatnosti 44170000 - Ploce, kaisevi i folija, vezane za gradjevinski materijal

Tokom perioda 01.01.2012 - 31.12.2012., ukupan broj objavljenih tendera za podkategoriju delatnosti **44170000 - Ploce, kaisevi i folija, vezane za gradjevinski materijal** iznosi 1952 za sledeće države: Srbija, Crna Gora, Bosna i Hercegovina, Hrvatska, Makedonija.

Rezultati analize prikazani su u *Tabeli 30.* i na *Grafiku 30.*

Država	Broj tendera	u %
Srbija	583	29,9%
Crna Gora	151	7,7%
BiH	534	27,4%
Hrvatska	523	26,8%
Makedonija	161	8,3%
Ukupno	1952	100%

Tabela 30. Broj objavljenih tendera po državama za podkategoriju 44170000 - Ploce, kaisevi i folija, vezane za gradjevinski materijal



Grafik 30. Broj objavljenih tendera po državama za podkategoriju 44170000 - Ploce, kaisevi i folija, vezane za gradjevinski materijal

Na osnovu dobijenih rezultata može se uočiti da je najveći udeo u ukupnom broju objavljenih tendera imala Srbija sa 583, odnosno 29,9%. Zatim slede Bosna i Hercegovina sa 534 (27,4%), Hrvatska sa 523 (26,8%), Makedonija sa 161 (8,3%) i Crna Gora sa 151 (7,7%).

Generalni sponzor kategorije



U nastavku možete pogledati detaljnu analizu broja objavljenih tendera u okviru svake države pojedinačno i to:

1.1. Izveštaj o broju objavljenih tendera - **Srbija**

1.2. Izveštaj o broju objavljenih tendera - **Crna Gora**

1.3. Izveštaj o broju objavljenih tendera - **Bosna i Hercegovina**

1.4. Izveštaj o broju objavljenih tendera - **Hrvatska**

1.5. Izveštaj o broju objavljenih tendera - **Makedonija**

1.1 Izveštaj o broju objavljenih tendera - Srbija

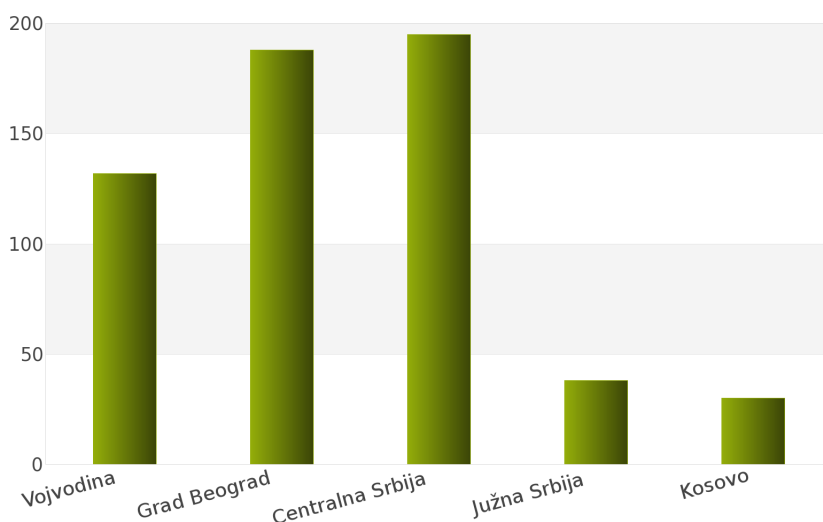
Za podkategoriju delatnosti **44170000 - Ploce, kaisevi i folija, vezane za gradjevinski materijal**, ukupan broj raspisanih tendera u periodu 01.01.2012 - 31.12.2012. iznosi 583 za državu Srbija.

Srbija je podeljena na 5 regiona i to: Vojvodina, Grad Beograd, Centralna Srbija, Južna Srbija, Kosovo.

Ukupan broj raspisanih tendera prikazan je u *Tabeli 31.* i na *Grafiku 31.*

Region	Broj tendera	u %
Vojvodina	132	22,6%
Grad Beograd	188	32,3%
Centralna Srbija	195	33,5%
Južna Srbija	38	6,5%
Kosovo	30	5,2%
Ukupno	583	100%

Tabela 31. Broj objavljenih tendera po regionima za podkategoriju 44170000 - Ploce, kaisevi i folija, vezane za gradjevinski materijal



Grafik 31. Broj objavljenih tendera po regionima za podkategoriju 44170000 - Ploce, kaisevi i folija, vezane za gradjevinski materijal

Najviše tendera raspisano je u regionu Centralna Srbija i to 195, odnosno 33,5%. Zatim slede regioni Grad Beograd sa 188 (32,3%), Vojvodina sa 132 (22,6%), Južna Srbija sa 38 (6,5%) i Kosovo sa 30 (5,2%).

Generalni sponzor kategorije



1.2 Izveštaj o broju objavljenih tendera - Crna Gora

Nakon sprovedene analize ukupan broj objavljenih tendera za podkategoriju delatnosti **44170000 - Ploce, kaisevi i folija, vezane za gradjevinski materijal** u periodu 01.01.2012 - 31.12.2012. za državu Crna Gora iznosi 151.

Rezultati dobijeni analizom prikazani su u Tabeli 32.

Region	Broj tendera
Crna Gora	151

Tabela 32. Broj objavljenih tendera za podkategoriju 44170000 - Ploce, kaisevi i folija, vezane za gradjevinski materijal

1.3 Izveštaj o broju objavljenih tendera - Bosna i Hercegovina

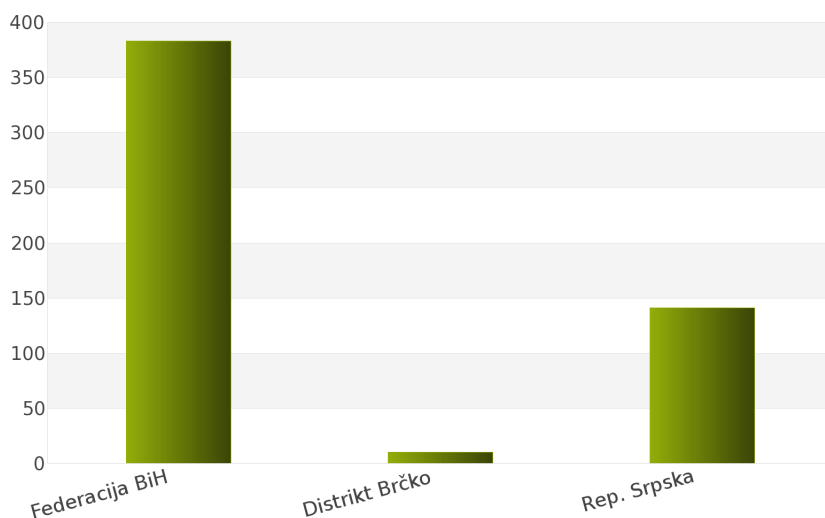
Tokom posmatranog perioda 01.01.2012 - 31.12.2012. za podkategoriju delatnosti **44170000 - Ploce, kaisevi i folija, vezane za gradjevinski materijal**, ukupan broj objavljenih tendera iznosi 534 za državu Bosna i Hercegovina.

Bosna i Hercegovina je podeljena na sledeće regione: Federacija Bosna i Hercegovina, Distrikt Brčko, Republika Srpska.

Broj objavljenih tendera po regionima prikazan je u Tabeli 33. i na Grafiku 33.

Region	Broj tendera	u %
Federacija BiH	383	71,7%
Distrikt Brčko	10	1,9%
Rep. Srpska	141	26,4%
Ukupno	534	100%

Tabela 33. Broj objavljenih tendera po regionima za podkategoriju 44170000 - Ploce, kaisevi i folija, vezane za gradjevinski materijal



Grafik 33. Broj objavljenih tendera po regionima za podkategoriju 44170000 - Ploce, kaisevi i folija, vezane za gradjevinski materijal

Na osnovu podataka iz Tabele 33. može se uočiti da je region Federacija Bosna i Hercegovina imao najviše objavljenih tendera i to 383, odnosno 71,7%. Zatim slede regioni Republika Srpska sa 141 (26,4%) i Distrikt Brčko sa 10 (1,9%).

Generalni sponzor kategorije



1.4 Izveštaj o broju objavljenih tendera - Hrvatska

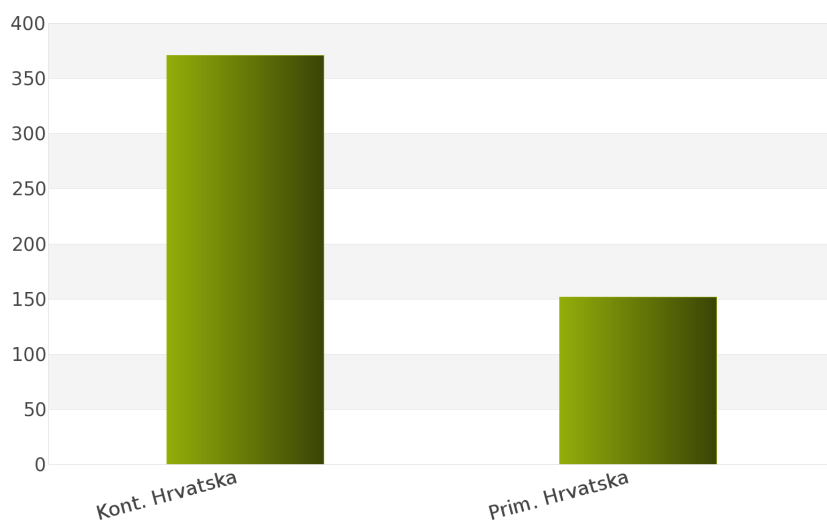
Na osnovu sprovedene analize Informacionog Servisa Tender za državu Hrvatska, ukupan broj objavljenih tendera u periodu 01.01.2012 - 31.12.2012. iznosi 523 za podkategoriju delatnosti **44170000 - Ploce, kaisevi i folija, vezane za gradjevinski materijal**.

Hrvatska obuhvata sledeće regione: Kontinentalna Hrvatska, Primorska Hrvatska.

U nastavku sledi tabelarni prikaz ukupnog broja objavljenih tendera za navedenu podkategoriju delatnosti.

Region	Broj tendera	u %
Kont. Hrvatska	371	70,9%
Prim. Hrvatska	152	29,1%
Ukupno	523	100%

Tabela 34. Broj objavljenih tendera po regionima za podkategoriju 44170000 - Ploce, kaisevi i folija, vezane za gradjevinski materijal



Grafik 34. Broj objavljenih tendera po regionima za podkategoriju 44170000 - Ploce, kaisevi i folija, vezane za gradjevinski materijal

Najviše objavljenih tendera za navedenu podkategoriju delatnosti imao je region Kontinentalna Hrvatska i to 371, odnosno 70,9%. Zatim sledi region Primorska Hrvatska sa 152 (29,1%).

1.5 Izveštaj o broju objavljenih tendera - Makedonija

Rezultati dobijeni analizom pokazuju da za državu Makedonija u periodu 01.01.2012 - 31.12.2012., ukupan broj objavljenih tendera za podkategoriju delatnosti **44170000 - Ploce, kaisevi i folija, vezane za gradjevinski materijal** iznosi 161.

Ukupan broj objavljenih tendera prikazan je u Tabeli 35.

Region	Broj tendera
Makedonija	161

Tabela 35. Broj objavljenih tendera za podkategoriju 44170000 - Ploce, kaisevi i folija, vezane za gradjevinski materijal

2012.



44190000

Razni gradjevinski materijal

Sponzor podkategorije

PUT INŽENJERING

Preduzeće za proizvodnju, niskogradnju i transport

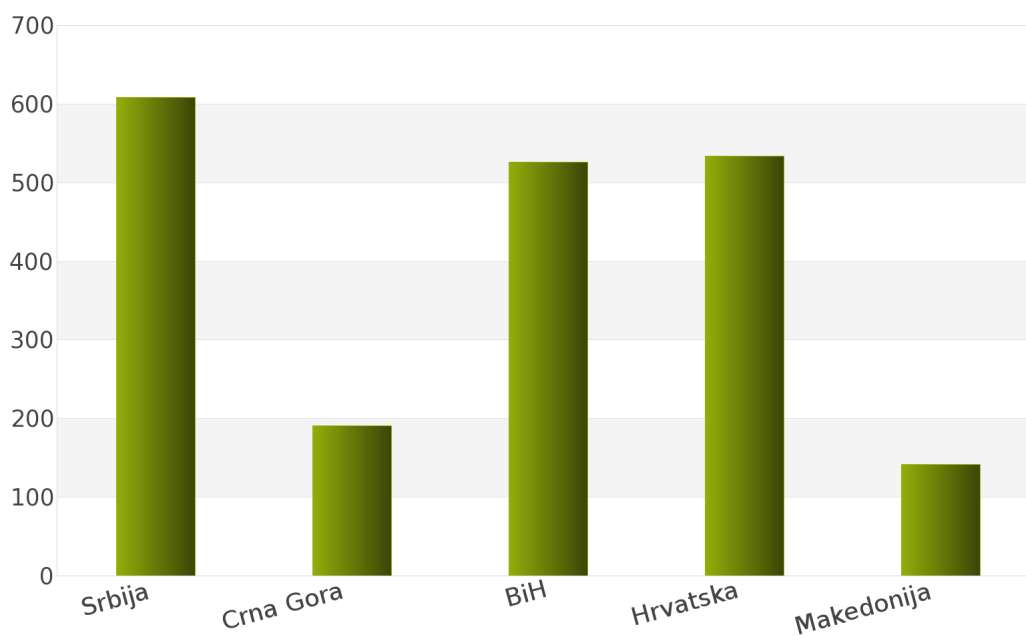
1. Izveštaj o broju objavljenih tendera po državama za podkategoriju delatnosti 44190000 - Razni građevinski materijal

U toku perioda 01.01.2012 - 31.12.2012., ukupan broj objavljenih tendera za podkategoriju delatnosti **44190000 - Razni građevinski materijal** iznosi 2001 za sledeće države: Srbija, Crna Gora, Bosna i Hercegovina, Hrvatska, Makedonija.

Podaci dobijeni analizom prikazani su u *Tabeli 36.* i na *Grafiku 36.*

Država	Broj tendera	u %
Srbija	608	30,4%
Crna Gora	191	9,6%
BiH	526	26,3%
Hrvatska	534	26,7%
Makedonija	142	7,1%
Ukupno	2001	100%

Tabela 36. Broj objavljenih tendera po državama za podkategoriju 44190000 - Razni građevinski materijal



Grafik 36. Broj objavljenih tendera po državama za podkategoriju 44190000 - Razni građevinski materijal

Na osnovu rezultata dobijenih analizom može se uočiti da je najveći udeo u ukupnom broju objavljenih tendera imala Srbija sa 608, odnosno 30,4%. Zatim slede Hrvatska sa 534 (26,7%), Bosna i Hercegovina sa 526 (26,3%), Crna Gora sa 191 (9,6%) i Makedonija sa 142 (7,1%).

Generalni sponzor kategorije



U nastavku možete pogledati detaljnu analizu broja objavljenih tendera u okviru svake države pojedinačno i to:

1.1. Izveštaj o broju objavljenih tendera - **Srbija**

1.2. Izveštaj o broju objavljenih tendera - **Crna Gora**

1.3. Izveštaj o broju objavljenih tendera - **Bosna i Hercegovina**

1.4. Izveštaj o broju objavljenih tendera - **Hrvatska**

1.5. Izveštaj o broju objavljenih tendera - **Makedonija**

1.1 Izveštaj o broju objavljenih tendera - Srbija

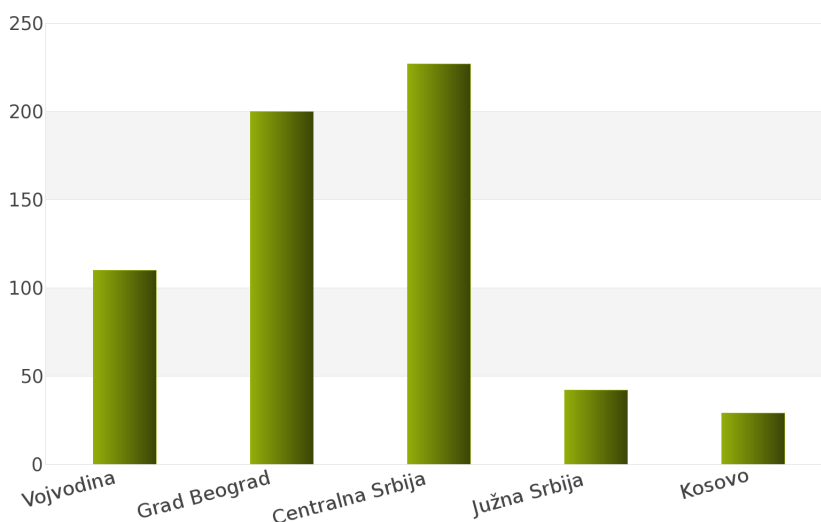
Nakon sprovedene analize ukupan broj objavljenih tendera za podkategoriju delatnosti **44190000 - Razni gradjevinski materijal** u periodu 01.01.2012 - 31.12.2012. za državu Srbija iznosi 608.

Država Srbija podeljena je na 5 regiona: Vojvodina, Grad Beograd, Centralna Srbija, Južna Srbija, Kosovo.

Rezultati dobijeni analizom prikazani su u *Tabeli 37.* i na *Grafiku 37.*

Region	Broj tendera	u %
Vojvodina	110	18,1%
Grad Beograd	200	32,9%
Centralna Srbija	227	37,3%
Južna Srbija	42	6,9%
Kosovo	29	4,8%
Ukupno	608	100 %

Tabela 37. Broj objavljenih tendera po regionima za podkategoriju 44190000 - Razni gradjevinski materijal



Grafik 37. Broj objavljenih tendera po regionima za podkategoriju 44190000 - Razni gradjevinski materijal

Najveći udeo u ukupnom broju objavljenih tendera ostvario je region Centralna Srbija sa 227, odnosno 37,3%. Zatim slede regioni Grad Beograd sa 200 (32,9%), Vojvodina sa 110 (18,1%), Južna Srbija sa 42 (6,9%) i Kosovo sa 29 (4,8%).

Generalni sponzor kategorije



1.2 Izveštaj o broju objavljenih tendera - Crna Gora

Tokom posmatranog perioda 01.01.2012 - 31.12.2012. za podkategoriju delatnosti **44190000 - Razni građevinski materijal**, ukupan broj objavljenih tendera iznosi 191 za državu Crna Gora.

Broj objavljenih tendera prikazan je u Tabeli 38.

Region	Broj tendera
Crna Gora	191

Tabela 38. Broj objavljenih tendera za podkategoriju 44190000 - Razni građevinski materijal

1.3 Izveštaj o broju objavljenih tendera - Bosna i Hercegovina

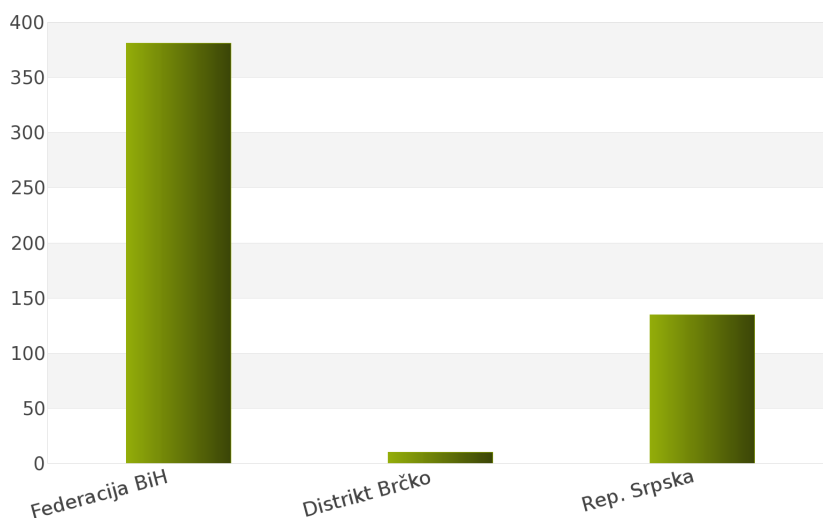
Na osnovu sprovedene analize Informacionog Servisa Tender za državu Bosna i Hercegovina, ukupan broj objavljenih tendera u periodu 01.01.2012 - 31.12.2012. iznosi 526 za podkategoriju delatnosti **44190000 - Razni građevinski materijal**.

Bosna i Hercegovina obuhvata sledeće regione: Federacija Bosna i Hercegovina, Distrikt Brčko, Republika Srpska.

U nastavku sledi tabelarni prikaz ukupnog broja objavljenih tendera za navedenu podkategoriju delatnosti.

Region	Broj tendera	u %
Federacija BiH	381	72,4%
Distrikt Brčko	10	1,9%
Rep. Srpska	135	25,7%
Ukupno	526	100%

Tabela 39. Broj objavljenih tendera po regionima za podkategoriju 44190000 - Razni građevinski materijal



Grafik 39. Broj objavljenih tendera po regionima za podkategoriju 44190000 - Razni građevinski materijal

Najviše objavljenih tendera za navedenu podkategoriju delatnosti imao je region Federacija Bosna i Hercegovina i to 381, odnosno 72,4%. Zatim slede regioni Republika Srpska sa 135 (25,7%) i Distrikt Brčko sa 10 (1,9%).

Generalni sponzor kategorije



1.4 Izveštaj o broju objavljenih tendera - Hrvatska

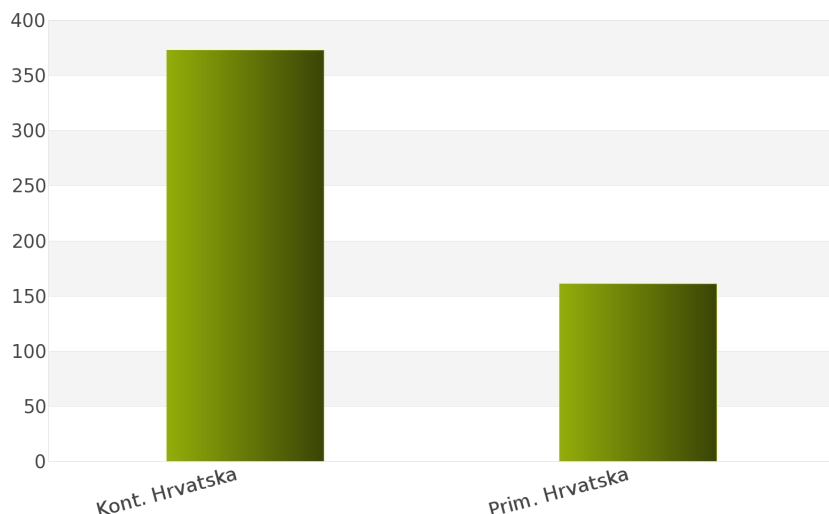
Rezultati dobijeni analizom pokazuju da za državu Hrvatska u periodu 01.01.2012 - 31.12.2012., ukupan broj objavljenih tendera za podkategoriju delatnosti **44190000 - Razni građevinski materijal** iznosi 534.

Regionne koje obuhvata Hrvatska su: Kontinentalna Hrvatska, Primorska Hrvatska.

Udeo pojedinih regiona u ukupnom broju objavljenih tendera predstavljen je u *Tabeli 40.* i na *Grafiku 40.*

Region	Broj tendera	u %
Kont. Hrvatska	373	69,9%
Prim. Hrvatska	161	30,2%
Ukupno	534	100%

Tabela 40. Broj objavljenih tendera po regionima za podkategoriju 44190000 - Razni građevinski materijal



Grafik 40. Broj objavljenih tendera po regionima za podkategoriju 44190000 - Razni građevinski materijal

Shodno dobijenim rezultatima najveći broj objavljenih tendera imao je region Kontinentalna Hrvatska i to 373, odnosno 69,9%. Zatim sledi region Primorska Hrvatska sa 161 (30,2%).

1.5 Izveštaj o broju objavljenih tendera - Makedonija

Za podkategoriju delatnosti **44190000 - Razni građevinski materijal**, ukupan broj raspisanih tendera u periodu 01.01.2012 - 31.12.2012. iznosi 142 za državu Makedonija.

Ukupan broj raspisanih tendera prikazan je u *Tabeli 41.*

Region	Broj tendera
Makedonija	142

Tabela 41. Broj objavljenih tendera za podkategoriju 44190000 - Razni građevinski materijal

2012.



44200000

Konstrukcioni proizvodi

Sponzor kategorije



SADRŽAJ

ID i naziv podkategorija

[44210000] Konstrukcije i delovi konstrukcija

[44220000] Građevinska stolarija

[44230000] Tesarski proizvodi za građevinarstvo

44210000

Konstrukcije i delovi konstrukcija

Sponzor kategorije



Sponzor podkategorije



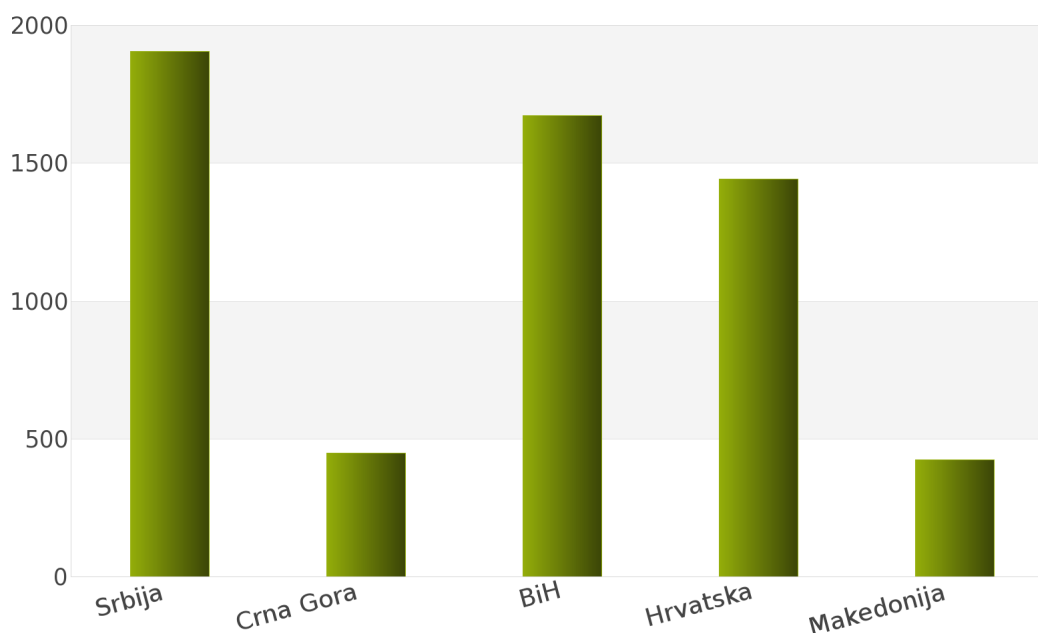
1. Izveštaj o broju objavljenih tendera po državama za podkategoriju delatnosti 44210000 - Konstrukcije i delovi konstrukcija

Analizom Informacionog Servisa Tender, ukupan broj objavljenih tendera za podkategoriju delatnosti **44210000 - Konstrukcije i delovi konstrukcija** u periodu 01.01.2012 - 31.12.2012. iznosi 5893 za sledeće države: Srbija, Crna Gora, Bosna i Hercegovina, Hrvatska, Makedonija.

Ukupan broj objavljenih tendera za podkategoriju delatnosti **44210000 - Konstrukcije i delovi konstrukcija** prikazan je u Tabeli 46. i na Grafiku 46.

Država	Broj tendera	u %
Srbija	1905	32,3%
Crna Gora	449	7,6%
BiH	1673	28,4%
Hrvatska	1442	24,5%
Makedonija	424	7,2%
Ukupno	5893	100%

Tabela 46. Broj objavljenih tendera po državama za podkategoriju 44210000 - Konstrukcije i delovi konstrukcija



Grafik 46. Broj objavljenih tendera po državama za podkategoriju 44210000 - Konstrukcije i delovi konstrukcija

Na osnovu podataka iz Tabele 46. najveći broj objavljenih tendera imala je Srbija i to 1905, odnosno 32,3%. Zatim slede države Bosna i Hercegovina sa 1673 (28,4%), Hrvatska sa 1442 (24,5%), Crna Gora sa 449 (7,6%) i Makedonija sa 424 (7,2%).

U nastavku možete pogledati detaljnu analizu broja objavljenih tendera u okviru svake države pojedinačno i to:

1.1. Izveštaj o broju objavljenih tendera - **Srbija**

1.2. Izveštaj o broju objavljenih tendera - **Crna Gora**

1.3. Izveštaj o broju objavljenih tendera - **Bosna i Hercegovina**

1.4. Izveštaj o broju objavljenih tendera - **Hrvatska**

1.5. Izveštaj o broju objavljenih tendera - **Makedonija**

1.1 Izveštaj o broju objavljenih tendera - Srbija

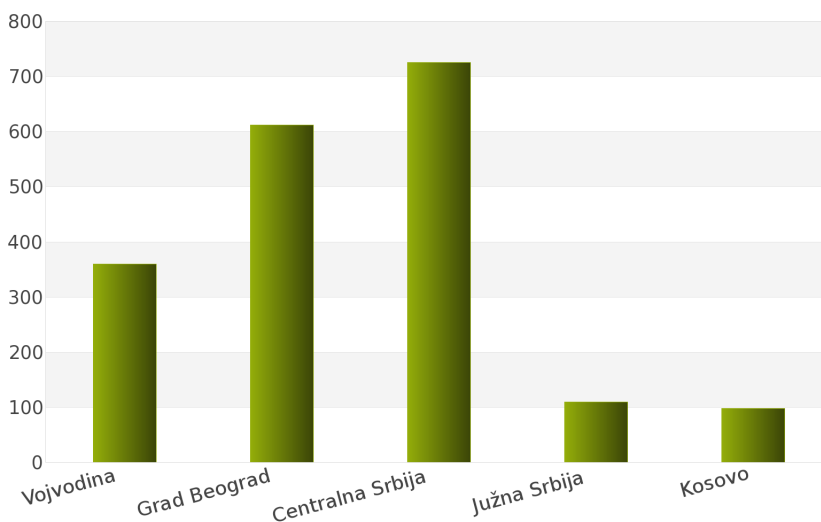
Tokom posmatranog perioda 01.01.2012 - 31.12.2012. za podkategoriju delatnosti **44210000 - Konstrukcije i delovi konstrukcija**, ukupan broj objavljenih tendera iznosi 1905 za državu Srbija.

Srbija je podeljena na sledeće regione: Vojvodina, Grad Beograd, Centralna Srbija, Južna Srbija, Kosovo.

Broj objavljenih tendera po regionima prikazan je u *Tabeli 47.* i na *Grafiku 47.*

Region	Broj tendera	u %
Vojvodina	360	18,9%
Grad Beograd	612	32,1%
Centralna Srbija	725	38,1%
Južna Srbija	110	5,8%
Kosovo	98	5,1%
Ukupno	1905	100%

Tabela 47. Broj objavljenih tendera po regionima za podkategoriju 44210000 - Konstrukcije i delovi konstrukcija



Grafik 47. Broj objavljenih tendera po regionima za podkategoriju 44210000 - Konstrukcije i delovi konstrukcija

Na osnovu podataka iz *Tabele 47.* može se uočiti da je region Centralna Srbija imao najviše objavljenih tendera i to 725, odnosno 38,1%. Zatim slede regioni Grad Beograd sa 612 (32,1%), Vojvodina sa 360 (18,9%), Južna Srbija sa 110 (5,8%) i Kosovo sa 98 (5,1%).

1.2 Izveštaj o broju objavljenih tendera - Crna Gora

Na osnovu sprovedene analize Informacionog Servisa Tender za državu Crna Gora, ukupan broj objavljenih tendera u periodu 01.01.2012 - 31.12.2012. iznosi 449 za podkategoriju delatnosti **44210000 - Konstrukcije i delovi konstrukcija**.

U nastavku sledi tabelarni prikaz ukupnog broja objavljenih tendera za navedenu podkategoriju delatnosti.

Region	Broj tendera
Crna Gora	449

Tabela 48. Broj objavljenih tendera za podkategoriju 44210000 - Konstrukcije i delovi konstrukcija

1.3 Izveštaj o broju objavljenih tendera - Bosna i Hercegovina

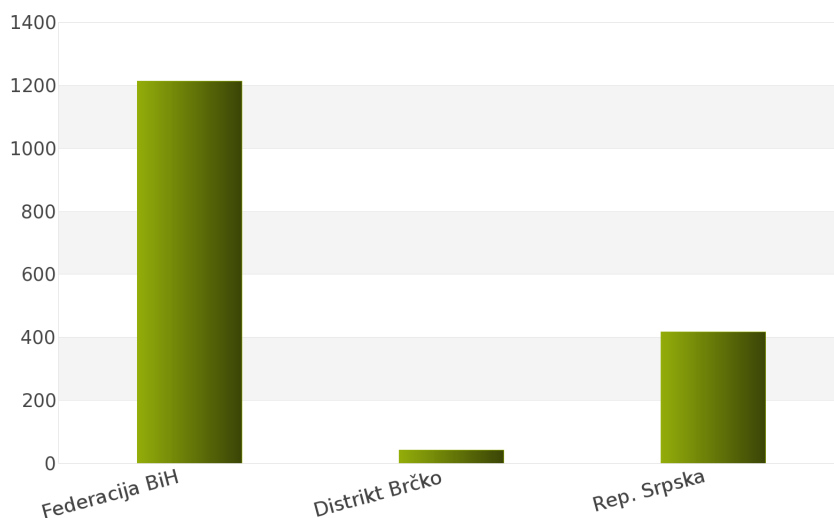
Rezultati dobijeni analizom pokazuju da za državu Bosna i Hercegovina u periodu 01.01.2012 - 31.12.2012., ukupan broj objavljenih tendera za podkategoriju delatnosti **44210000 - Konstrukcije i delovi konstrukcija** iznosi 1673.

Regioni koje obuhvata Bosna i Hercegovina su: Federacija Bosna i Hercegovina, Distrikt Brčko, Republika Srpska.

Udeo pojedinih regiona u ukupnom broju objavljenih tendera predstavljen je u Tabeli 49. i na Grafiku 49.

Region	Broj tendera	u %
Federacija BiH	1213	72,5%
Distrikt Brčko	42	2,5%
Rep. Srpska	418	25,0%
Ukupno	1673	100%

Tabela 49. Broj objavljenih tendera po regionima za podkategoriju 44210000 - Konstrukcije i delovi konstrukcija



Grafik 49. Broj objavljenih tendera po regionima za podkategoriju 44210000 - Konstrukcije i delovi konstrukcija

Shodno dobijenim rezultatima najveći broj objavljenih tendera imao je region Federacija Bosna i Hercegovina i to 1213, odnosno 72,5%. Zatim slede regioni Republika Srpska sa 418 (25,0%) i Distrikt Brčko sa 42 (2,5%).

1.4 Izveštaj o broju objavljenih tendera - Hrvatska

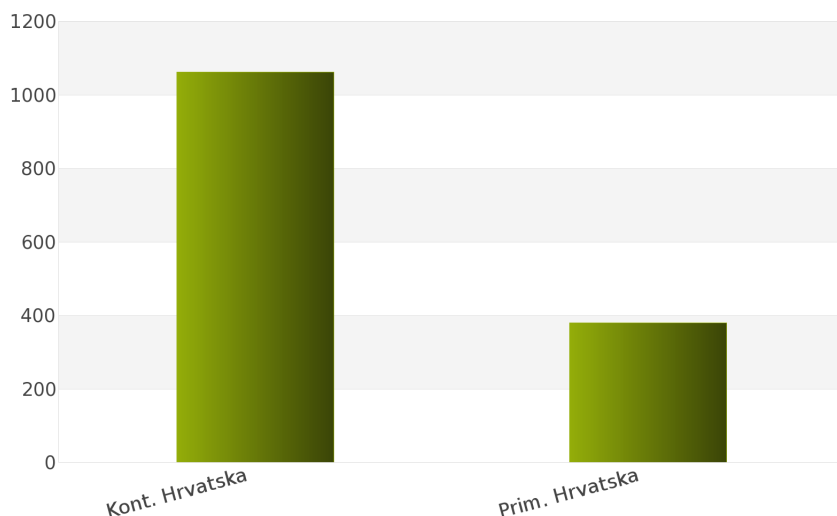
Za podkategoriju delatnosti **44210000 - Konstrukcije i delovi konstrukcija**, ukupan broj raspisanih tendera u periodu 01.01.2012 - 31.12.2012. iznosi 1442 za državu Hrvatska.

Hrvatska je podeljena na 2 regiona i to: Kontinentalna Hrvatska, Primorska Hrvatska.

Ukupan broj raspisanih tendera prikazan je u *Tabeli 50.* i na *Grafiku 50.*

Region	Broj tendera	u %
Kont. Hrvatska	1062	73,7%
Prim. Hrvatska	380	26,4%
Ukupno	1442	100%

Tabela 50. Broj objavljenih tendera po regionima za podkategoriju 44210000 - Konstrukcije i delovi konstrukcija



Grafik 50. Broj objavljenih tendera po regionima za podkategoriju 44210000 - Konstrukcije i delovi konstrukcija

Najviše tendera raspisano je u regionu Kontinentalna Hrvatska i to 1062, odnosno 73,7%. Zatim sledi region Primorska Hrvatska sa 380 (26,4%).

1.5 Izveštaj o broju objavljenih tendera - Makedonija

Nakon sprovedene analize ukupan broj objavljenih tendera za podkategoriju delatnosti **44210000 - Konstrukcije i delovi konstrukcija** u periodu 01.01.2012 - 31.12.2012. za državu Makedonija iznosi 424.

Rezultati dobijeni analizom prikazani su u *Tabeli 51.*

Region	Broj tendera
Makedonija	424

Tabela 51. Broj objavljenih tendera za podkategoriju 44210000 - Konstrukcije i delovi konstrukcija

2012.



44220000

Gradevinska stolarija od metala

Sponzor kategorije



Sponzor podkategorije



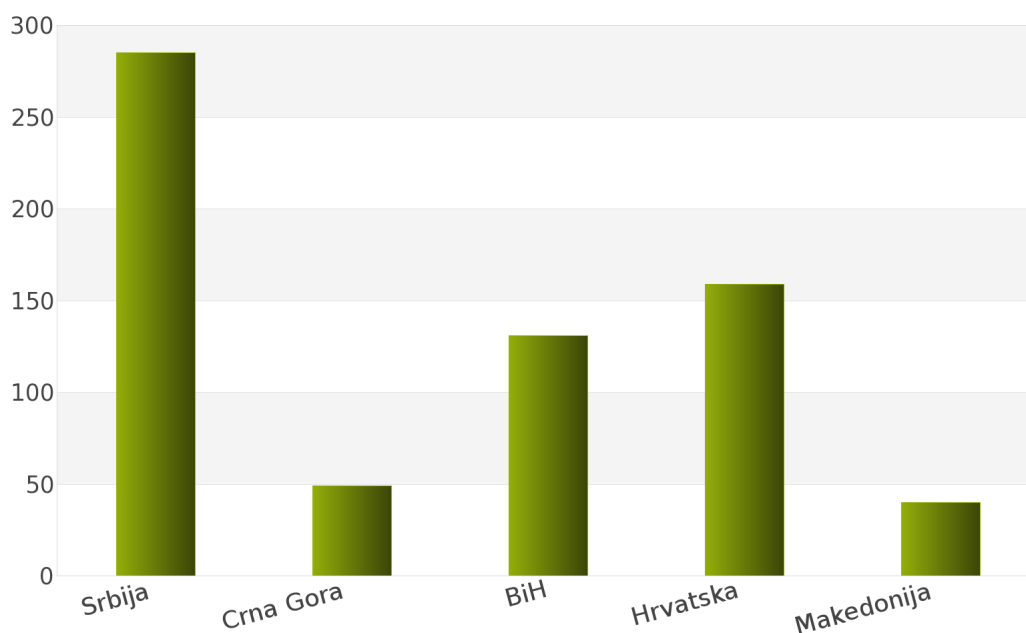
1. Izveštaj o broju objavljenih tendera po državama za podkategoriju delatnosti 44220000 - Gradevinska stolarija od metala

Na osnovu podataka kojima raspolaže Informacioni Servis Tender kreirana je *Tabela 53.* u kojoj je prikazan ukupan broj objavljenih tendera za podkategoriju delatnosti **44220000 - Gradevinska stolarija od metala** za sledeće države: Srbija, Crna Gora, Bosna i Hercegovina, Hrvatska, Makedonija.

Podaci u *Tabeli 53.* se odnose na tendere koji su objavljeni u periodu 01.01.2012 - 31.12.2012. godine.

Država	Broj tendera	u %
Srbija	285	42,9%
Crna Gora	49	7,4%
BiH	131	19,7%
Hrvatska	159	24,0%
Makedonija	40	6,0%
Ukupno	664	100%

Tabela 53. Broj objavljenih tendera po državama za podkategoriju 44220000 - Gradevinska stolarija od metala



Grafik 53. Broj objavljenih tendera po državama za podkategoriju 44220000 - Gradevinska stolarija od metala

U posmatranom periodu za podkategoriju **44220000 - Gradevinska stolarija od metala**, ukupan broj objavljenih tendera iznosi 664. Najviše tendera za navedenu podkategoriju imala je Srbija i to 285, što čini 42,9% od ukupnog broja objavljenih tendera. Zatim slede države Hrvatska sa 159 (24,0%), Bosna i Hercegovina sa 131 (19,7%), Crna Gora sa 49 (7,4%) i Makedonija sa 40 (6,0%).

U nastavku možete pogledati detaljnu analizu broja objavljenih tendera u okviru svake države pojedinačno i to:

1.1. Izveštaj o broju objavljenih tendera - **Srbija**

1.2. Izveštaj o broju objavljenih tendera - **Crna Gora**

1.3. Izveštaj o broju objavljenih tendera - **Bosna i Hercegovina**

1.4. Izveštaj o broju objavljenih tendera - **Hrvatska**

1.5. Izveštaj o broju objavljenih tendera - **Makedonija**

1.1 Izveštaj o broju objavljenih tendera - Srbija

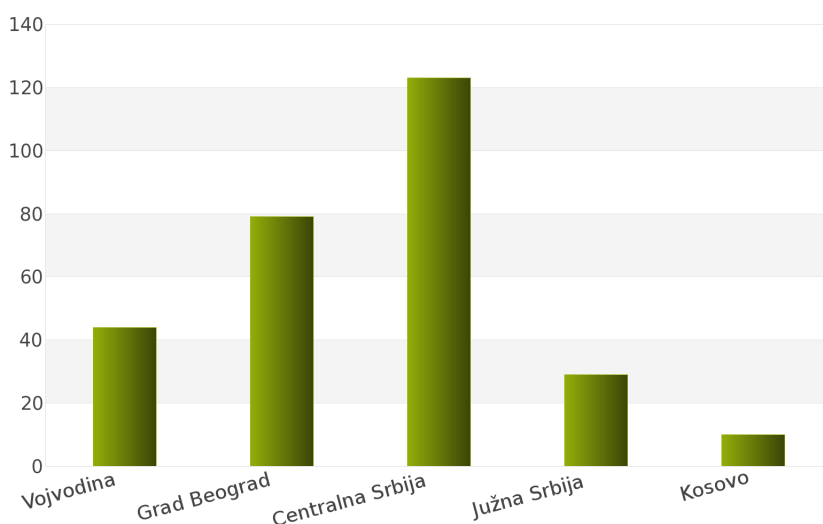
Na osnovu sprovedene analize Informacionog Servisa Tender za državu Srbija, ukupan broj objavljenih tendera u periodu 01.01.2012 - 31.12.2012. iznosi 285 za podkategoriju delatnosti **44220000 - Gradevinska stolarija od metala**.

Srbija obuhvata sledeće regione: Vojvodina, Grad Beograd, Centralna Srbija, Južna Srbija, Kosovo.

U nastavku sledi tabelarni prikaz ukupnog broja objavljenih tendera za navedenu podkategoriju delatnosti.

Region	Broj tendera	u %
Vojvodina	44	15,4%
Grad Beograd	79	27,7%
Centralna Srbija	123	43,2%
Južna Srbija	29	10,2%
Kosovo	10	3,5%
Ukupno	285	100%

Tabela 54. Broj objavljenih tendera po regionima za podkategoriju 44220000 - Gradevinska stolarija od metala



Grafik 54. Broj objavljenih tendera po regionima za podkategoriju 44220000 - Gradevinska stolarija od metala

Najviše objavljenih tendera za navedenu podkategoriju delatnosti imao je region Centralna Srbija i to 123, odnosno 43,2%. Zatim slede regioni Grad Beograd sa 79 (27,7%), Vojvodina sa 44 (15,4%), Južna Srbija sa 29 (10,2%) i Kosovo sa 10 (3,5%).

1.2 Izveštaj o broju objavljenih tendera - Crna Gora

Rezultati dobijeni analizom pokazuju da za državu Crna Gora u periodu 01.01.2012 - 31.12.2012., ukupan broj objavljenih tendera za podkategoriju delatnosti **44220000 - Gradevinska stolarija od metala** iznosi 49.

Ukupan broj objavljenih tendera prikazan je u *Tabeli 55*.

Region	Broj tendera
Crna Gora	49

Tabela 55. Broj objavljenih tendera za podkategoriju 44220000 - Gradevinska stolarija od metala

1.3 Izveštaj o broju objavljenih tendera - Bosna i Hercegovina

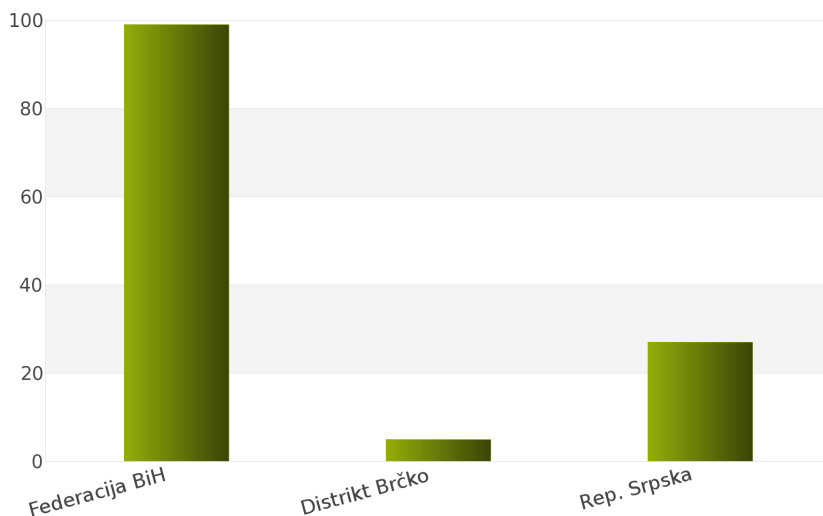
Za podkategoriju delatnosti **44220000 - Gradevinska stolarija od metala**, ukupan broj raspisanih tendera u periodu 01.01.2012 - 31.12.2012. iznosi 131 za državu Bosna i Hercegovina.

Bosna i Hercegovina je podeljena na 3 regiona i to: Federacija Bosna i Hercegovina, Distrikt Brčko, Republika Srpska.

Ukupan broj raspisanih tendera prikazan je u *Tabeli 56*. i na *Grafiku 56*.

Region	Broj tendera	u %
Federacija BiH	99	75,6%
Distrikt Brčko	5	3,8%
Rep. Srpska	27	20,6%
Ukupno	131	100%

Tabela 56. Broj objavljenih tendera po regionima za podkategoriju 44220000 - Gradevinska stolarija od metala



Grafik 56. Broj objavljenih tendera po regionima za podkategoriju 44220000 - Gradevinska stolarija od metala

Najviše tendera raspisano je u regionu Federacija Bosna i Hercegovina i to 99, odnosno 75,6%. Zatim slede regioni Republika Srpska sa 27 (20,6%) i Distrikt Brčko sa 5 (3,8%).

1.4 Izveštaj o broju objavljenih tendera - Hrvatska

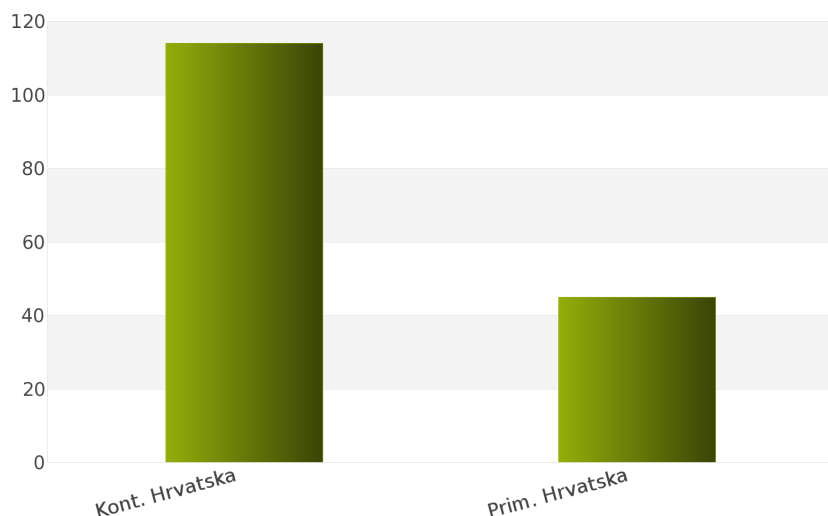
Nakon sprovedene analize ukupan broj objavljenih tendera za podkategoriju delatnosti **44220000 - Gradevinska stolarija od metala** u periodu 01.01.2012 - 31.12.2012. za državu Hrvatska iznosi 159.

Država Hrvatska podeljena je na 2 regiona: Kontinentalna Hrvatska, Primorska Hrvatska.

Rezultati dobijeni analizom prikazani su u *Tabeli 57.* i na *Grafiku 57.*

Region	Broj tendera	u %
Kont. Hrvatska	114	71,7%
Prim. Hrvatska	45	28,3%
Ukupno	159	100%

Tabela 57. Broj objavljenih tendera po regionima za podkategoriju 44220000 - Gradevinska stolarija od metala



Grafik 57. Broj objavljenih tendera po regionima za podkategoriju 44220000 - Gradevinska stolarija od metala

Najveći udeo u ukupnom broju objavljenih tendera ostvario je region Kontinentalna Hrvatska sa 114, odnosno 71,7%. Zatim sledi region Primorska Hrvatska sa 45 (28,3%).

1.5 Izveštaj o broju objavljenih tendera - Makedonija

Tokom posmatranog perioda 01.01.2012 - 31.12.2012. za podkategoriju delatnosti **44220000 - Gradevinska stolarija od metala**, ukupan broj objavljenih tendera iznosi 40 za državu Makedonija.

Broj objavljenih tendera prikazan je u *Tabeli 58.*

Region	Broj tendera
Makedonija	40

Tabela 58. Broj objavljenih tendera za podkategoriju 44220000 - Gradevinska stolarija od metala

2012.



44230000

Gradjevinska stolarija

Sponzor kategorije



idea - pozvani ste

Sponzor podkategorije



idea - pozvani ste



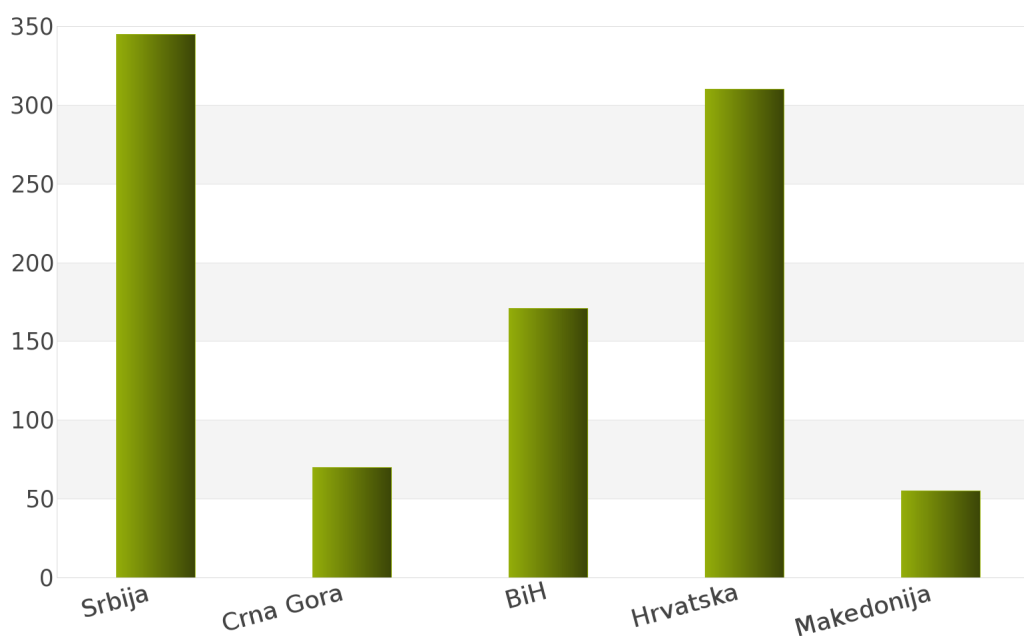
1. Izveštaj o broju objavljenih tendera po državama za podkategoriju delatnosti 44230000 - Gradjevinska stolarija

Ukupan broj objavljenih tendera u periodu 01.01.2012 - 31.12.2012. za podkategoriju delatnosti **44230000 - Gradjevinska stolarija** iznosi 951. Države koje su obuhvaćene analizom su: Srbija, Crna Gora, Bosna i Hercegovina, Hrvatska, Makedonija.

Podaci dobijeni analizom za podkategoriju delatnosti **44230000 - Gradjevinska stolarija** prikazani su u *Tabeli 60.* i na *Grafiku 60.*

Država	Broj tendera	u %
Srbija	345	36,3%
Crna Gora	70	7,4%
BiH	171	18,0%
Hrvatska	310	32,6%
Makedonija	55	5,8%
Ukupno	951	100%

Tabela 60. Broj objavljenih tendera po državama za podkategoriju 44230000 - Gradjevinska stolarija



Grafik 60. Broj objavljenih tendera po državama za podkategoriju 44230000 - Gradjevinska stolarija

Iz *Tabele 60.* i *Grafika 60.* može se uočiti da je Srbija sa 345, odnosno 36,3% imala najveći broj raspisanih tendera u posmatranom periodu. Zatim slede Hrvatska sa 310 (32,6%), Bosna i Hercegovina sa 171 (18,0%), Crna Gora sa 70 (7,4%) i Makedonija sa 55 (5,8%).

U nastavku možete pogledati detaljnu analizu broja objavljenih tendera u okviru svake države pojedinačno i to:

1.1. Izveštaj o broju objavljenih tendera - **Srbija**

1.2. Izveštaj o broju objavljenih tendera - **Crna Gora**

1.3. Izveštaj o broju objavljenih tendera - **Bosna i Hercegovina**

1.4. Izveštaj o broju objavljenih tendera - **Hrvatska**

1.5. Izveštaj o broju objavljenih tendera - **Makedonija**

1.1 Izveštaj o broju objavljenih tendera - Srbija

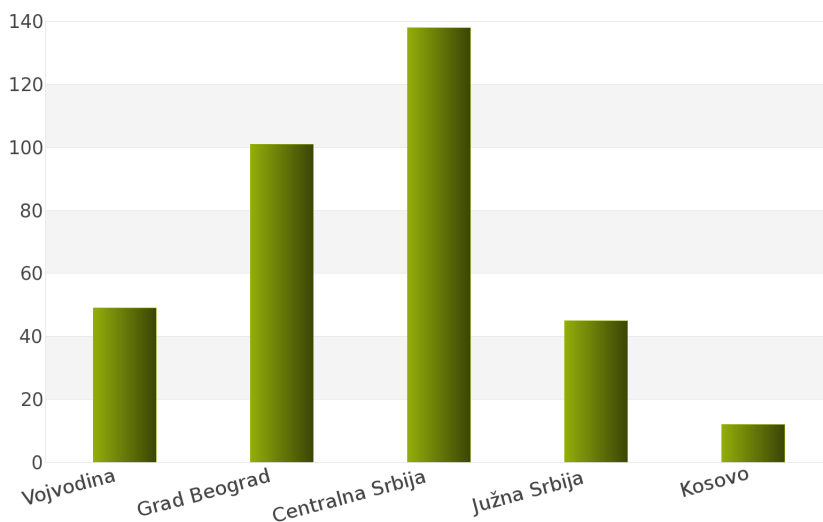
Rezultati dobijeni analizom pokazuju da za državu Srbija u periodu 01.01.2012 - 31.12.2012., ukupan broj objavljenih tendera za podkategoriju delatnosti **44230000 - Gradjevinska stolarija** iznosi 345.

Regionne koje obuhvata Srbija su: Vojvodina, Grad Beograd, Centralna Srbija, Južna Srbija, Kosovo.

Udeo pojedinih regiona u ukupnom broju objavljenih tendera predstavljen je u *Tabeli 61.* i na *Grafiku 61.*

Region	Broj tendera	u %
Vojvodina	49	14,2%
Grad Beograd	101	29,3%
Centralna Srbija	138	40%
Južna Srbija	45	13,0%
Kosovo	12	3,5%
Ukupno	345	100%

Tabela 61. Broj objavljenih tendera po regionima za podkategoriju 44230000 - Gradjevinska stolarija



Grafik 61. Broj objavljenih tendera po regionima za podkategoriju 44230000 - Gradjevinska stolarija

Shodno dobijenim rezultatima najveći broj objavljenih tendera imao je region Centralna Srbija i to 138, odnosno 40%. Zatim slede regioni Grad Beograd sa 101 (29,3%), Vojvodina sa 49 (14,2%), Južna Srbija sa 45 (13,0%) i Kosovo sa 12 (3,5%).

1.2 Izveštaj o broju objavljenih tendera - Crna Gora

Za podkategoriju delatnosti **44230000 - Gradjevinska stolarija**, ukupan broj raspisanih tendera u periodu 01.01.2012 - 31.12.2012. iznosi 70 za državu Crna Gora.

Ukupan broj raspisanih tendera prikazan je u *Tabeli 62*.

Region	Broj tendera
Crna Gora	70

Tabela 62. Broj objavljenih tendera za podkategoriju 44230000 - Gradjevinska stolarija

1.3 Izveštaj o broju objavljenih tendera - Bosna i Hercegovina

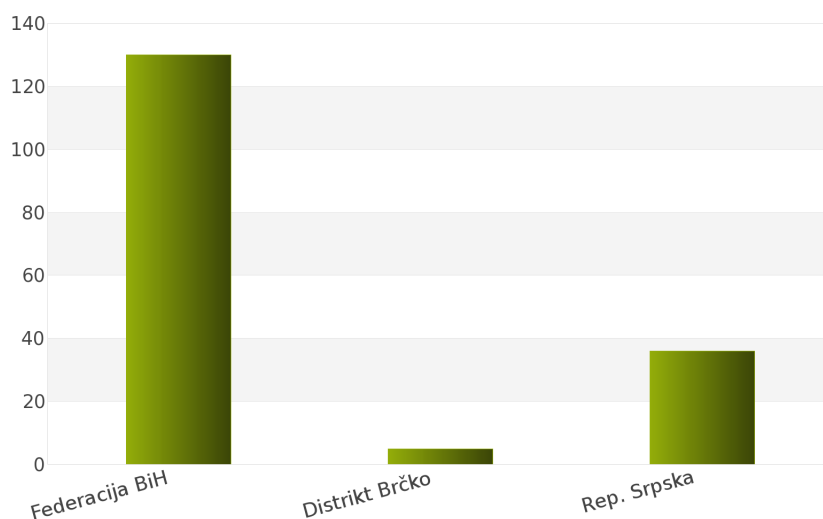
Nakon sprovedene analize ukupan broj objavljenih tendera za podkategoriju delatnosti **44230000 - Gradjevinska stolarija** u periodu 01.01.2012 - 31.12.2012. za državu Bosna i Hercegovina iznosi 171.

Država Bosna i Hercegovina podeljena je na 3 regiona: Federacija Bosna i Hercegovina, Distrikt Brčko, Republika Srpska.

Rezultati dobijeni analizom prikazani su u *Tabeli 63*. i na *Grafiku 63*.

Region	Broj tendera	u %
Federacija BiH	130	76,0%
Distrikt Brčko	5	2,9%
Rep. Srpska	36	21,1%
Ukupno	171	100%

Tabela 63. Broj objavljenih tendera po regionima za podkategoriju 44230000 - Gradjevinska stolarija



Grafik 63. Broj objavljenih tendera po regionima za podkategoriju 44230000 - Gradjevinska stolarija

Najveći udeo u ukupnom broju objavljenih tendera ostvario je region Federacija Bosna i Hercegovina sa 130, odnosno 76,0%. Zatim slede regioni Republika Srpska sa 36 (21,1%) i Distrikt Brčko sa 5 (2,9%).

1.4 Izveštaj o broju objavljenih tendera - Hrvatska

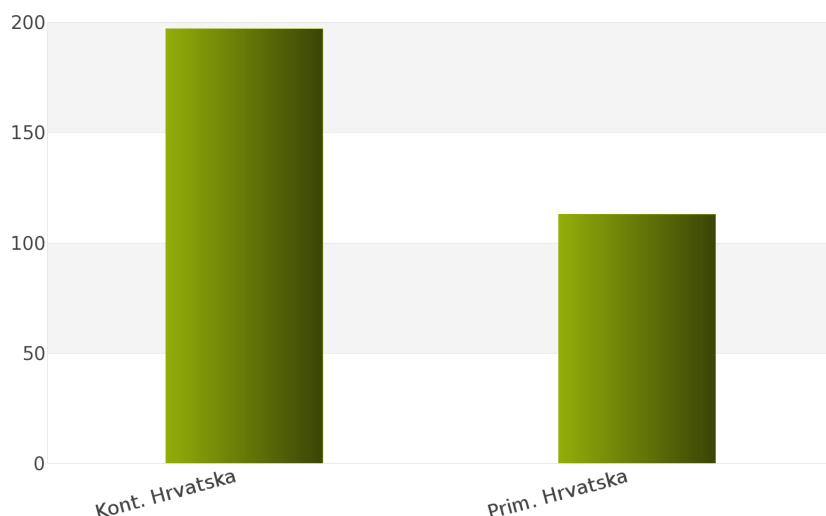
Tokom posmatranog perioda 01.01.2012 - 31.12.2012. za podkategoriju delatnosti **44230000 - Gradjevinska stolarija**, ukupan broj objavljenih tendera iznosi 310 za državu Hrvatska.

Hrvatska je podeljena na sledeće regione: Kontinentalna Hrvatska, Primorska Hrvatska.

Broj objavljenih tendera po regionima prikazan je u *Tabeli 64.* i na *Grafiku 64.*

Region	Broj tendera	u %
Kont. Hrvatska	197	63,6%
Prim. Hrvatska	113	36,5%
Ukupno	310	100%

Tabela 64. Broj objavljenih tendera po regionima za podkategoriju 44230000 - Gradjevinska stolarija



Grafik 64. Broj objavljenih tendera po regionima za podkategoriju 44230000 - Gradjevinska stolarija

Na osnovu podataka iz *Tabele 64.* može se uočiti da je region Kontinentalna Hrvatska imao najviše objavljenih tendera i to 197, odnosno 63,6%. Zatim sledi region Primorska Hrvatska sa 113 (36,5%).

1.5 Izveštaj o broju objavljenih tendera - Makedonija

Na osnovu sprovedene analize Informacionog Servisa Tender za državu Makedonija, ukupan broj objavljenih tendera u periodu 01.01.2012 - 31.12.2012. iznosi 55 za podkategoriju delatnosti **44230000 - Gradjevinska stolarija**.

U nastavku sledi tabelarni prikaz ukupnog broja objavljenih tendera za navedenu podkategoriju delatnosti.

Region	Broj tendera
Makedonija	55

Tabela 65. Broj objavljenih tendera za podkategoriju 44230000 - Gradjevinska stolarija

2012.



44300000

Kablovi, žice i srodni proizvodi

SADRŽAJ

ID i naziv podkategorija

[44310000] Proizvodi od žice

[44320000] Kablovi i srodni proizvodi

[44330000] Šipke, štapovi, žica i profili koji se koriste u građevinarstvu

44310000

Proizvodi od žice

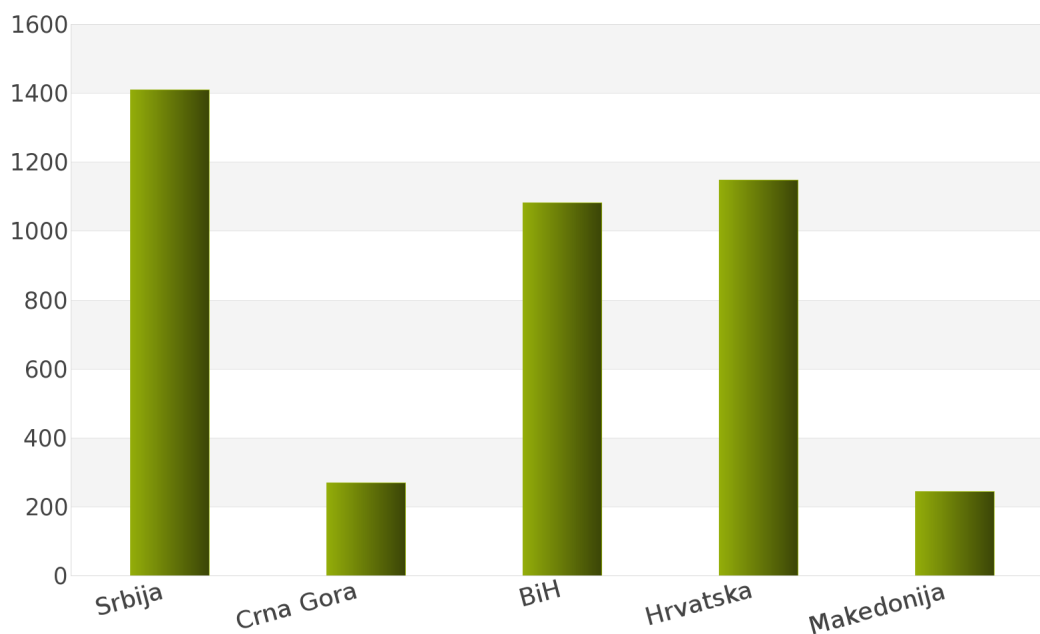
1. Izveštaj o broju objavljenih tendera po državama za podkategoriju delatnosti 44310000 - Proizvodi od žice

Tokom perioda 01.01.2012 - 31.12.2012., ukupan broj objavljenih tendera za podkategoriju delatnosti **44310000 - Proizvodi od žice** iznosi 4153 za sledeće države: Srbija, Crna Gora, Bosna i Hercegovina, Hrvatska, Makedonija.

Rezultati analize prikazani su u *Tabeli 69.* i na *Grafiku 69.*

Država	Broj tendera	u %
Srbija	1409	33,9%
Crna Gora	270	6,5%
BiH	1082	26,1%
Hrvatska	1148	27,6%
Makedonija	244	5,9%
Ukupno	4153	100%

Tabela 69. Broj objavljenih tendera po državama za podkategoriju 44310000 - Proizvodi od žice



Grafik 69. Broj objavljenih tendera po državama za podkategoriju 44310000 - Proizvodi od žice

Na osnovu dobijenih rezultata može se uočiti da je najveći udeo u ukupnom broju objavljenih tendera imala Srbija sa 1409, odnosno 33,9%. Zatim slede Hrvatska sa 1148 (27,6%), Bosna i Hercegovina sa 1082 (26,1%), Crna Gora sa 270 (6,5%) i Makedonija sa 244 (5,9%).

U nastavku možete pogledati detaljnu analizu broja objavljenih tendera u okviru svake države pojedinačno i to:

1.1. Izveštaj o broju objavljenih tendera - **Srbija**

1.2. Izveštaj o broju objavljenih tendera - **Crna Gora**

1.3. Izveštaj o broju objavljenih tendera - **Bosna i Hercegovina**

1.4. Izveštaj o broju objavljenih tendera - **Hrvatska**

1.5. Izveštaj o broju objavljenih tendera - **Makedonija**

1.1 Izveštaj o broju objavljenih tendera - Srbija

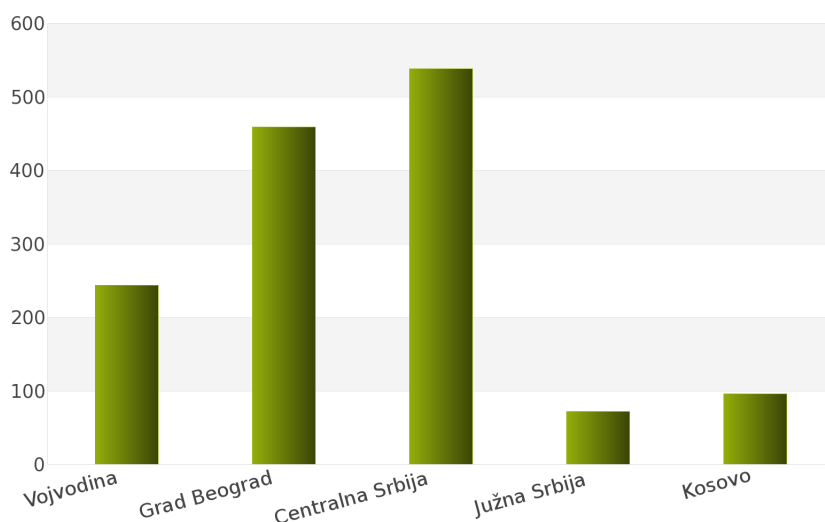
Za podkategoriju delatnosti **44310000 - Proizvodi od žice**, ukupan broj raspisanih tendera u periodu 01.01.2012 - 31.12.2012. iznosi 1409 za državu Srbija.

Srbija je podeljena na 5 regiona i to: Vojvodina, Grad Beograd, Centralna Srbija, Južna Srbija, Kosovo.

Ukupan broj raspisanih tendera prikazan je u *Tabeli 70.* i na *Grafiku 70.*

Region	Broj tendera	u %
Vojvodina	244	17,3%
Grad Beograd	459	32,6%
Centralna Srbija	538	38,2%
Južna Srbija	72	5,1%
Kosovo	96	6,8%
Ukupno	1409	100%

Tabela 70. Broj objavljenih tendera po regionima za podkategoriju 44310000 - Proizvodi od žice



Grafik 70. Broj objavljenih tendera po regionima za podkategoriju 44310000 - Proizvodi od žice

Najviše tendera raspisano je u regionu Centralna Srbija i to 538, odnosno 38,2%. Zatim slede regioni Grad Beograd sa 459 (32,6%), Vojvodina sa 244 (17,3%), Kosovo sa 96 (6,8%) i Južna Srbija sa 72 (5,1%).

1.2 Izveštaj o broju objavljenih tendera - Crna Gora

Nakon sprovedene analize ukupan broj objavljenih tendera za podkategoriju delatnosti **44310000 - Proizvodi od žice** u periodu 01.01.2012 - 31.12.2012. za državu Crna Gora iznosi 270.

Rezultati dobijeni analizom prikazani su u *Tabeli 71.*

Region	Broj tendera
Crna Gora	270

Tabela 71. Broj objavljenih tendera za podkategoriju 44310000 - Proizvodi od žice

1.3 Izveštaj o broju objavljenih tendera - Bosna i Hercegovina

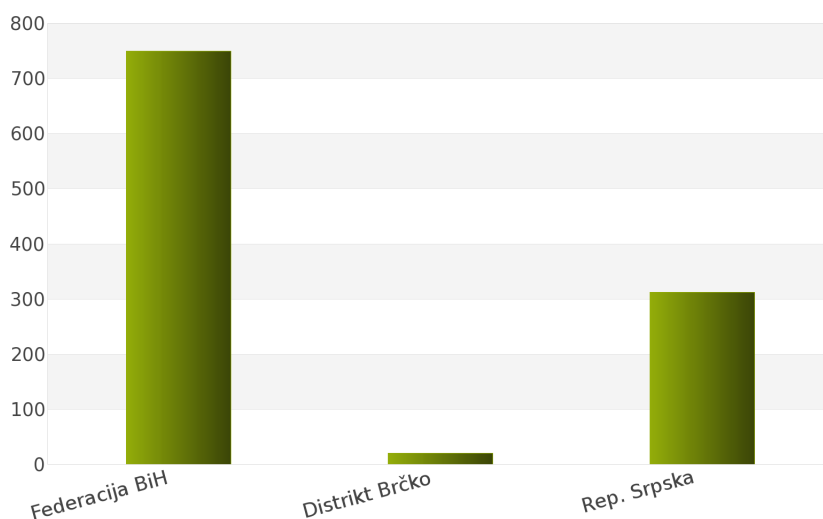
Tokom posmatranog perioda 01.01.2012 - 31.12.2012. za podkategoriju delatnosti **44310000 - Proizvodi od žice**, ukupan broj objavljenih tendera iznosi 1082 za državu Bosna i Hercegovina.

Bosna i Hercegovina je podeljena na sledeće regione: Federacija Bosna i Hercegovina, Distrikt Brčko, Republika Srpska.

Broj objavljenih tendera po regionima prikazan je u *Tabeli 72.* i na *Grafiku 72.*

Region	Broj tendera	u %
Federacija BiH	750	69,3%
Distrikt Brčko	20	1,9%
Rep. Srpska	312	28,8%
Ukupno	1082	100%

Tabela 72. Broj objavljenih tendera po regionima za podkategoriju 44310000 - Proizvodi od žice



Grafik 72. Broj objavljenih tendera po regionima za podkategoriju 44310000 - Proizvodi od žice

Na osnovu podataka iz *Tabele 72.* može se uočiti da je region Federacija Bosna i Hercegovina imao najviše objavljenih tendera i to 750, odnosno 69,3%. Zatim slede regioni Republika Srpska sa 312 (28,8%) i Distrikt Brčko sa 20 (1,9%).

1.4 Izveštaj o broju objavljenih tendera - Hrvatska

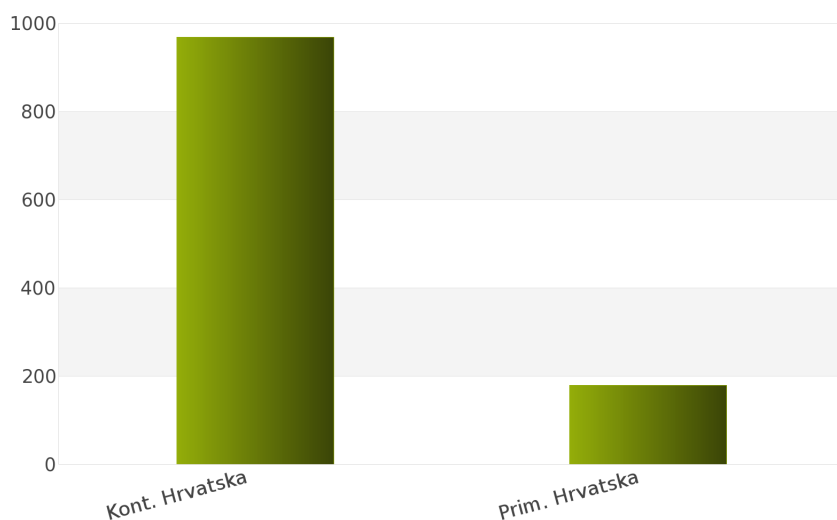
Na osnovu sprovedene analize Informacionog Servisa Tender za državu Hrvatska, ukupan broj objavljenih tendera u periodu 01.01.2012 - 31.12.2012. iznosi 1148 za podkategoriju delatnosti **44310000 - Proizvodi od žice**.

Hrvatska obuhvata sledeće regione: Kontinentalna Hrvatska, Primorska Hrvatska.

U nastavku sledi tabelarni prikaz ukupnog broja objavljenih tendera za navedenu podkategoriju delatnosti.

Region	Broj tendera	u %
Kont. Hrvatska	968	84,3%
Prim. Hrvatska	180	15,7%
Ukupno	1148	100%

Tabela 73. Broj objavljenih tendera po regionima za podkategoriju 44310000 - Proizvodi od žice



Grafik 73. Broj objavljenih tendera po regionima za podkategoriju 44310000 - Proizvodi od žice

Najviše objavljenih tendera za navedenu podkategoriju delatnosti imao je region Kontinentalna Hrvatska i to 968, odnosno 84,3%. Zatim sledi region Primorska Hrvatska sa 180 (15,7%).

1.5 Izveštaj o broju objavljenih tendera - Makedonija

Rezultati dobijeni analizom pokazuju da za državu Makedonija u periodu 01.01.2012 - 31.12.2012., ukupan broj objavljenih tendera za podkategoriju delatnosti **44310000 - Proizvodi od žice** iznosi 244.

Ukupan broj objavljenih tendera prikazan je u Tabeli 74.

Region	Broj tendera
Makedonija	244

Tabela 74. Broj objavljenih tendera za podkategoriju 44310000 - Proizvodi od žice

2012.



44320000

Kablovi i srodni proizvodi

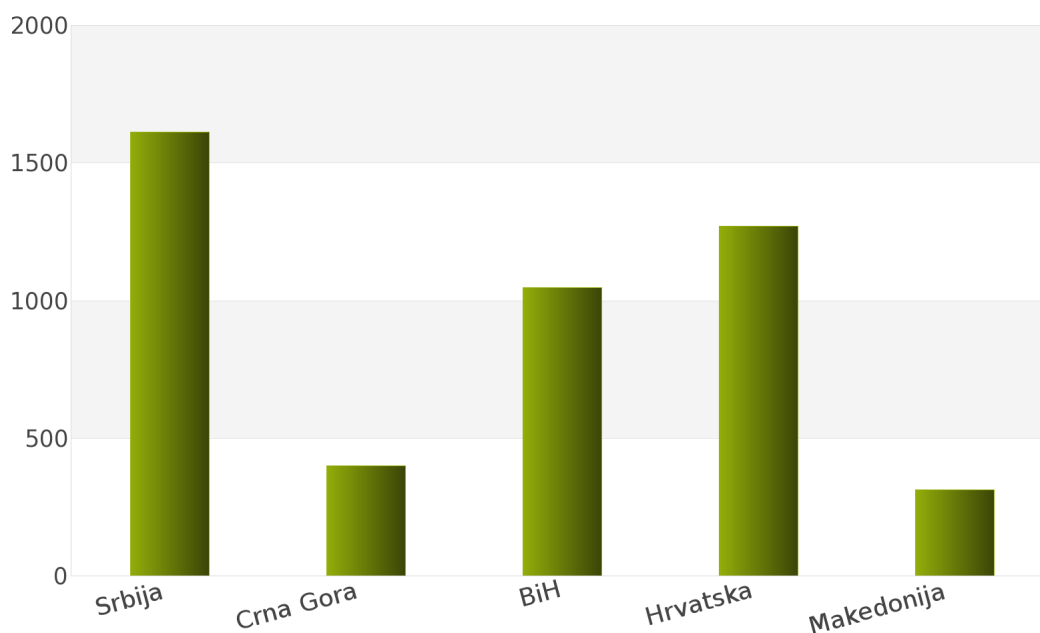
1. Izveštaj o broju objavljenih tendera po državama za podkategoriju delatnosti 44320000 - Kablovi i srodni proizvodi

U toku perioda 01.01.2012 - 31.12.2012., ukupan broj objavljenih tendera za podkategoriju delatnosti **44320000 - Kablovi i srodni proizvodi** iznosi 4641 za sledeće države: Srbija, Crna Gora, Bosna i Hercegovina, Hrvatska, Makedonija.

Podaci dobijeni analizom prikazani su u *Tabeli 75.* i na *Grafiku 75.*

Država	Broj tendera	u %
Srbija	1612	34,7%
Crna Gora	399	8,6%
BiH	1047	22,6%
Hrvatska	1271	27,4%
Makedonija	312	6,7%
Ukupno	4641	100%

Tabela 75. Broj objavljenih tendera po državama za podkategoriju 44320000 - Kablovi i srodni proizvodi



Grafik 75. Broj objavljenih tendera po državama za podkategoriju 44320000 - Kablovi i srodni proizvodi

Na osnovu rezultata dobijenih analizom može se uočiti da je najveći udeo u ukupnom broju objavljenih tendera imala Srbija sa 1612, odnosno 34,7%. Zatim slede Hrvatska sa 1271 (27,4%), Bosna i Hercegovina sa 1047 (22,6%), Crna Gora sa 399 (8,6%) i Makedonija sa 312 (6,7%).

U nastavku možete pogledati detaljnu analizu broja objavljenih tendera u okviru svake države pojedinačno i to:

1.1. Izveštaj o broju objavljenih tendera - **Srbija**

1.2. Izveštaj o broju objavljenih tendera - **Crna Gora**

1.3. Izveštaj o broju objavljenih tendera - **Bosna i Hercegovina**

1.4. Izveštaj o broju objavljenih tendera - **Hrvatska**

1.5. Izveštaj o broju objavljenih tendera - **Makedonija**

1.1 Izveštaj o broju objavljenih tendera - Srbija

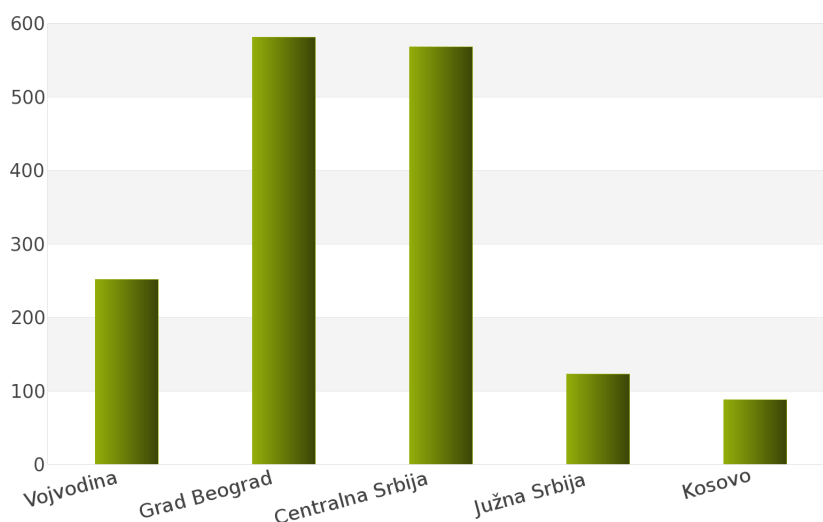
Nakon sprovedene analize ukupan broj objavljenih tendera za podkategoriju delatnosti **44320000 - Kablovi i srodni proizvodi** u periodu 01.01.2012 - 31.12.2012. za državu Srbija iznosi 1612.

Država Srbija podeljena je na 5 regiona: Vojvodina, Grad Beograd, Centralna Srbija, Južna Srbija, Kosovo.

Rezultati dobijeni analizom prikazani su u *Tabeli 76.* i na *Grafiku 76.*

Region	Broj tendera	u %
Vojvodina	252	15,6%
Grad Beograd	581	36,0%
Centralna Srbija	568	35,2%
Južna Srbija	123	7,6%
Kosovo	88	5,5%
Ukupno	1612	100%

Tabela 76. Broj objavljenih tendera po regionima za podkategoriju 44320000 - Kablovi i srodni proizvodi



Grafik 76. Broj objavljenih tendera po regionima za podkategoriju 44320000 - Kablovi i srodni proizvodi

Najveći udeo u ukupnom broju objavljenih tendera ostvario je region Grad Beograd sa 581, odnosno 36,0%. Zatim slede regioni Centralna Srbija sa 568 (35,2%), Vojvodina sa 252 (15,6%), Južna Srbija sa 123 (7,6%) i Kosovo sa 88 (5,5%).

1.2 Izveštaj o broju objavljenih tendera - Crna Gora

Tokom posmatranog perioda 01.01.2012 - 31.12.2012. za podkategoriju delatnosti **44320000 - Kablovi i srodni proizvodi**, ukupan broj objavljenih tendera iznosi 399 za državu Crna Gora.

Broj objavljenih tendera prikazan je u Tabeli 77.

Region	Broj tendera
Crna Gora	399

Tabela 77. Broj objavljenih tendera za podkategoriju 44320000 - Kablovi i srodni proizvodi

1.3 Izveštaj o broju objavljenih tendera - Bosna i Hercegovina

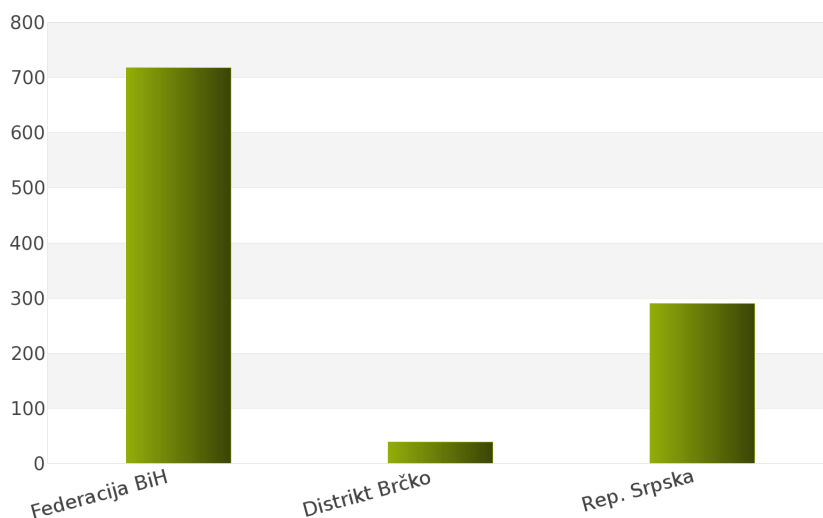
Na osnovu sprovedene analize Informacionog Servisa Tender za državu Bosna i Hercegovina, ukupan broj objavljenih tendera u periodu 01.01.2012 - 31.12.2012. iznosi 1047 za podkategoriju delatnosti **44320000 - Kablovi i srodni proizvodi**.

Bosna i Hercegovina obuhvata sledeće regione: Federacija Bosna i Hercegovina, Distrikt Brčko, Republika Srpska.

U nastavku sledi tabelarni prikaz ukupnog broja objavljenih tendera za navedenu podkategoriju delatnosti.

Region	Broj tendera	u %
Federacija BiH	718	68,6%
Distrikt Brčko	39	3,7%
Rep. Srpska	290	27,7%
Ukupno	1047	100%

Tabela 78. Broj objavljenih tendera po regionima za podkategoriju 44320000 - Kablovi i srodni proizvodi



Grafik 78. Broj objavljenih tendera po regionima za podkategoriju 44320000 - Kablovi i srodni proizvodi

Najviše objavljenih tendera za navedenu podkategoriju delatnosti imao je region Federacija Bosna i Hercegovina i to 718, odnosno 68,6%. Zatim slede regioni Republika Srpska sa 290 (27,7%) i Distrikt Brčko sa 39 (3,7%).

1.4 Izveštaj o broju objavljenih tendera - Hrvatska

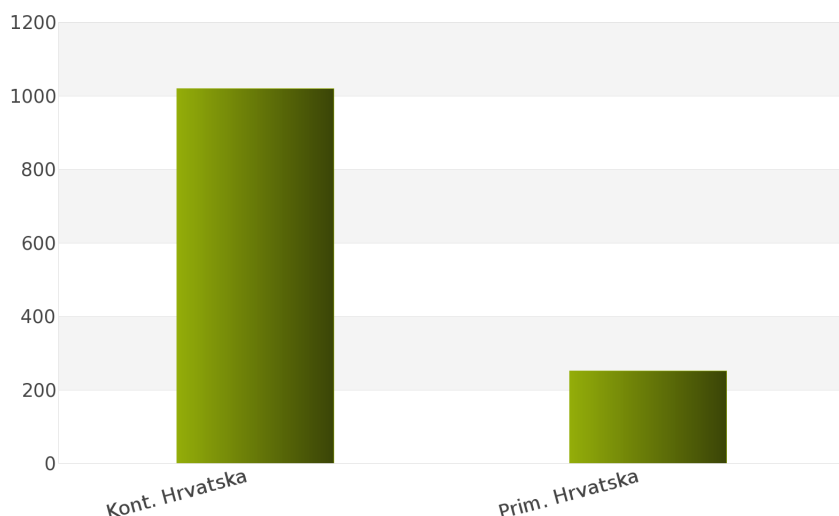
Rezultati dobijeni analizom pokazuju da za državu Hrvatska u periodu 01.01.2012 - 31.12.2012., ukupan broj objavljenih tendera za podkategoriju delatnosti **44320000 - Kablovi i srodni proizvodi** iznosi 1271.

Regionne koje obuhvata Hrvatska su: Kontinentalna Hrvatska, Primorska Hrvatska.

Udeo pojedinih regiona u ukupnom broju objavljenih tendera predstavljen je u *Tabeli 79.* i na *Grafiku 79.*

Region	Broj tendera	u %
Kont. Hrvatska	1020	80,3%
Prim. Hrvatska	251	19,8%
Ukupno	1271	100 %

Tabela 79. Broj objavljenih tendera po regionima za podkategoriju 44320000 - Kablovi i srodni proizvodi



Grafik 79. Broj objavljenih tendera po regionima za podkategoriju 44320000 - Kablovi i srodni proizvodi

Shodno dobijenim rezultatima najveći broj objavljenih tendera imao je region Kontinentalna Hrvatska i to 1020, odnosno 80,3%. Zatim sledi region Primorska Hrvatska sa 251 (19,8%).

1.5 Izveštaj o broju objavljenih tendera - Makedonija

Za podkategoriju delatnosti **44320000 - Kablovi i srodni proizvodi**, ukupan broj raspisanih tendera u periodu 01.01.2012 - 31.12.2012. iznosi 312 za državu Makedonija.

Ukupan broj raspisanih tendera prikazan je u *Tabeli 80.*

Region	Broj tendera
Makedonija	312

Tabela 80. Broj objavljenih tendera za podkategoriju 44320000 - Kablovi i srodni proizvodi

2012.



44330000

***Sipke, poluge, profili i žica za
građevinarstvo***

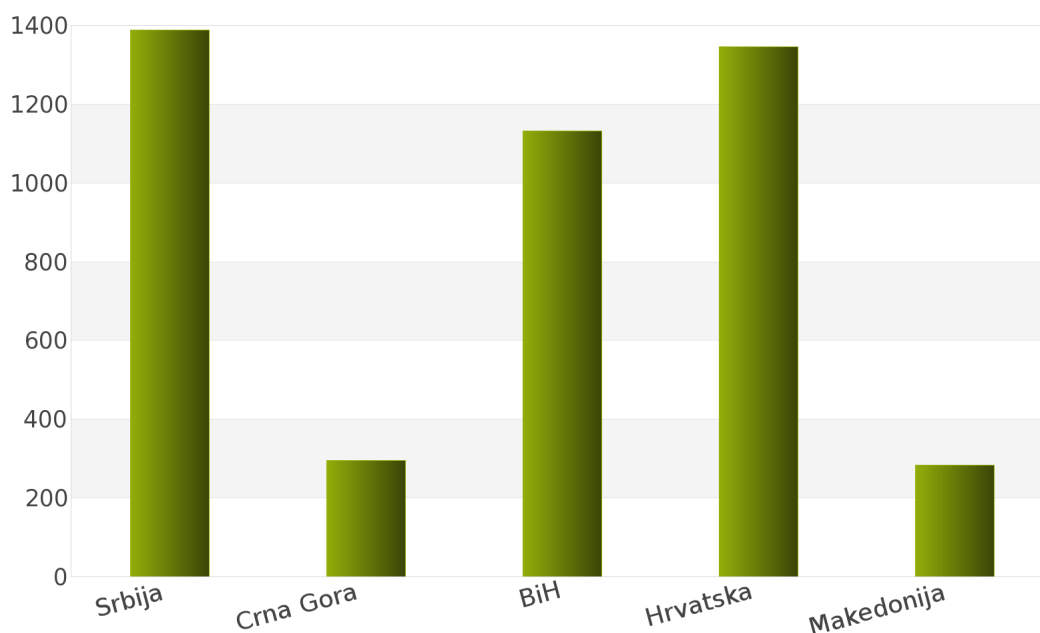
1. Izveštaj o broju objavljenih tendera po državama za podkategoriju delatnosti 44330000 - Sipke, poluge, profili i žica za građevinarstvo

Analizom Informacionog Servisa Tender, ukupan broj objavljenih tendera za podkategoriju delatnosti **44330000 - Sipke, poluge, profili i žica za građevinarstvo** u periodu 01.01.2012 - 31.12.2012. iznosi 4443 za sledeće države: Srbija, Crna Gora, Bosna i Hercegovina, Hrvatska, Makedonija.

Ukupan broj objavljenih tendera za podkategoriju delatnosti **44330000 - Sipke, poluge, profili i žica za građevinarstvo** prikazan je u *Tabeli 81.* i na *Grafiku 81.*

Država	Broj tendera	u %
Srbija	1388	31,2%
Crna Gora	295	6,6%
BiH	1132	25,5%
Hrvatska	1345	30,3%
Makedonija	283	6,4%
Ukupno	4443	100%

Tabela 81. Broj objavljenih tendera po državama za podkategoriju 44330000 - Sipke, poluge, profili i žica za građevinarstvo



Grafik 81. Broj objavljenih tendera po državama za podkategoriju 44330000 - Sipke, poluge, profili i žica za građevinarstvo

Na osnovu podataka iz *Tabele 81.* najveći broj objavljenih tendera imala je Srbija i to 1388, odnosno 31,2%. Zatim slede države Hrvatska sa 1345 (30,3%), Bosna i Hercegovina sa 1132 (25,5%), Crna Gora sa 295 (6,6%) i Makedonija sa 283 (6,4%).

U nastavku možete pogledati detaljnu analizu broja objavljenih tendera u okviru svake države pojedinačno i to:

1.1. Izveštaj o broju objavljenih tendera - **Srbija**

1.2. Izveštaj o broju objavljenih tendera - **Crna Gora**

1.3. Izveštaj o broju objavljenih tendera - **Bosna i Hercegovina**

1.4. Izveštaj o broju objavljenih tendera - **Hrvatska**

1.5. Izveštaj o broju objavljenih tendera - **Makedonija**

1.1 Izveštaj o broju objavljenih tendera - Srbija

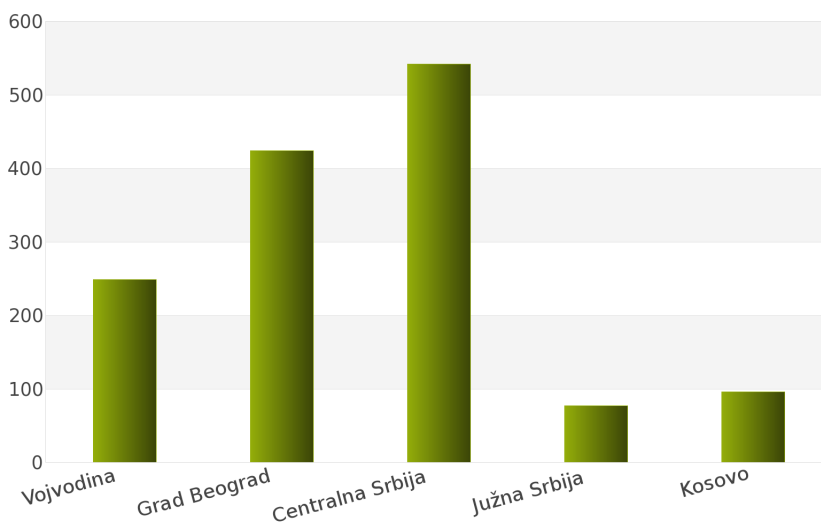
Tokom posmatranog perioda 01.01.2012 - 31.12.2012. za podkategoriju delatnosti **44330000 - Sipke, poluge, profili i žica za građevinarstvo**, ukupan broj objavljenih tendera iznosi 1388 za državu Srbija.

Srbija je podeljena na sledeće regione: Vojvodina, Grad Beograd, Centralna Srbija, Južna Srbija, Kosovo.

Broj objavljenih tendera po regionima prikazan je u *Tabeli 82.* i na *Grafiku 82.*

Region	Broj tendera	u %
Vojvodina	249	17,9%
Grad Beograd	424	30,6%
Centralna Srbija	542	39,1%
Južna Srbija	77	5,6%
Kosovo	96	6,9%
Ukupno	1388	100%

Tabela 82. Broj objavljenih tendera po regionima za podkategoriju 44330000 - Sipke, poluge, profili i žica za građevinarstvo



Grafik 82. Broj objavljenih tendera po regionima za podkategoriju 44330000 - Sipke, poluge, profili i žica za građevinarstvo

Na osnovu podataka iz *Tabele 82.* može se uočiti da je region Centralna Srbija imao najviše objavljenih tendera i to 542, odnosno 39,1%. Zatim slede regioni Grad Beograd sa 424 (30,6%), Vojvodina sa 249 (17,9%), Kosovo sa 96 (6,9%) i Južna Srbija sa 77 (5,6%).

1.2 Izveštaj o broju objavljenih tendera - Crna Gora

Na osnovu sprovedene analize Informacionog Servisa Tender za državu Crna Gora, ukupan broj objavljenih tendera u periodu 01.01.2012 - 31.12.2012. iznosi 295 za podkategoriju delatnosti **44330000 - Sipke, poluge, profili i žica za građevinarstvo**.

U nastavku sledi tabelarni prikaz ukupnog broja objavljenih tendera za navedenu podkategoriju delatnosti.

Region	Broj tendera
Crna Gora	295

Tabela 83. Broj objavljenih tendera za podkategoriju 44330000 - Sipke, poluge, profili i žica za građevinarstvo

1.3 Izveštaj o broju objavljenih tendera - Bosna i Hercegovina

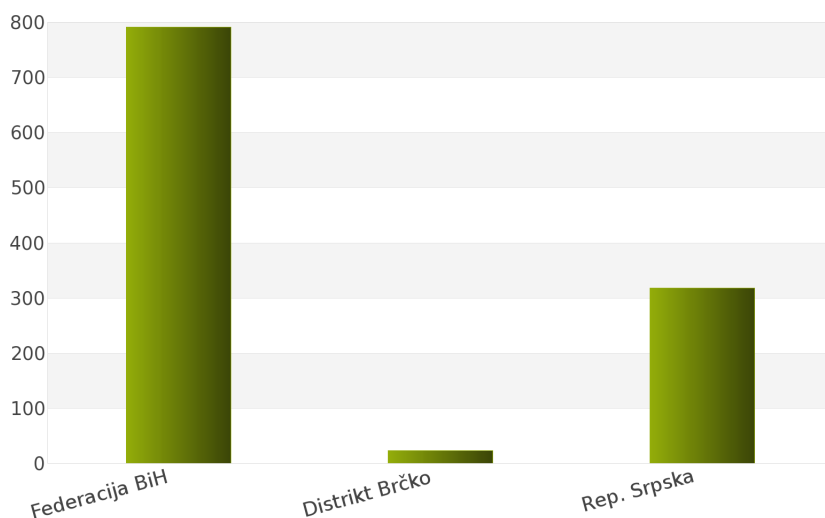
Rezultati dobijeni analizom pokazuju da za državu Bosna i Hercegovina u periodu 01.01.2012 - 31.12.2012., ukupan broj objavljenih tendera za podkategoriju delatnosti **44330000 - Sipke, poluge, profili i žica za građevinarstvo** iznosi 1132.

Regioni koje obuhvata Bosna i Hercegovina su: Federacija Bosna i Hercegovina, Distrikt Brčko, Republika Srpska.

Udeo pojedinih regiona u ukupnom broju objavljenih tendera predstavljen je u Tabeli 84. i na Grafiku 84.

Region	Broj tendera	u %
Federacija BiH	791	69,9%
Distrikt Brčko	23	2,0%
Rep. Srpska	318	28,1%
Ukupno	1132	100%

Tabela 84. Broj objavljenih tendera po regionima za podkategoriju 44330000 - Sipke, poluge, profili i žica za građevinarstvo



Grafik 84. Broj objavljenih tendera po regionima za podkategoriju 44330000 - Sipke, poluge, profili i žica za građevinarstvo

Shodno dobijenim rezultatima najveći broj objavljenih tendera imao je region Federacija Bosna i Hercegovina i to 791, odnosno 69,9%. Zatim slede regioni Republika Srpska sa 318 (28,1%) i Distrikt Brčko sa 23 (2,0%).

1.4 Izveštaj o broju objavljenih tendera - Hrvatska

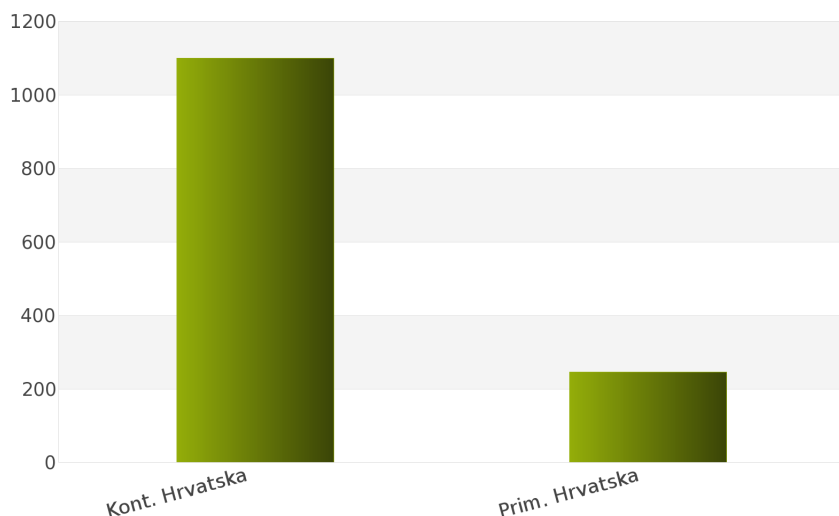
Za podkategoriju delatnosti **44330000 - Sipke, poluge, profili i žica za građevinarstvo**, ukupan broj raspisanih tendera u periodu 01.01.2012 - 31.12.2012. iznosi 1345 za državu Hrvatska.

Hrvatska je podeljena na 2 regiona i to: Kontinentalna Hrvatska, Primorska Hrvatska.

Ukupan broj raspisanih tendera prikazan je u *Tabeli 85.* i na *Grafiku 85.*

Region	Broj tendera	u %
Kont. Hrvatska	1099	81,7%
Prim. Hrvatska	246	18,3%
Ukupno	1345	100%

Tabela 85. Broj objavljenih tendera po regionima za podkategoriju 44330000 - Sipke, poluge, profili i žica za građevinarstvo



Grafik 85. Broj objavljenih tendera po regionima za podkategoriju 44330000 - Sipke, poluge, profili i žica za građevinarstvo

Najviše tendera raspisano je u regionu Kontinentalna Hrvatska i to 1099, odnosno 81,7%. Zatim sledi region Primorska Hrvatska sa 246 (18,3%).

1.5 Izveštaj o broju objavljenih tendera - Makedonija

Nakon sprovedene analize ukupan broj objavljenih tendera za podkategoriju delatnosti **44330000 - Sipke, poluge, profili i žica za građevinarstvo** u periodu 01.01.2012 - 31.12.2012. za državu Makedonija iznosi 283.

Rezultati dobijeni analizom prikazani su u *Tabeli 86.*

Region	Broj tendera
Makedonija	283

Tabela 86. Broj objavljenih tendera za podkategoriju 44330000 - Sipke, poluge, profili i žica za građevinarstvo

2012.



44400000

***Razni gotovi proizvodi i srodni
artikli***

SADRŽAJ

ID i naziv podkategorija

- [44410000] Proizvodi za kupatila i kuhinje
- [44420000] Proizvodi koji se koriste u građevinarstvu
- [44430000] Blindirane ploče
- [44440000] Ležajevi
- [44450000] Meki čelici
- [44460000] Podupirači i potporna ojačanja u rudniku
- [44470000] Proizvodi od livenog gvožđa
- [44480000] Razna oprema za protivpožarnu zaštitu

44410000

Proizvodi za kupatila i kuhinje

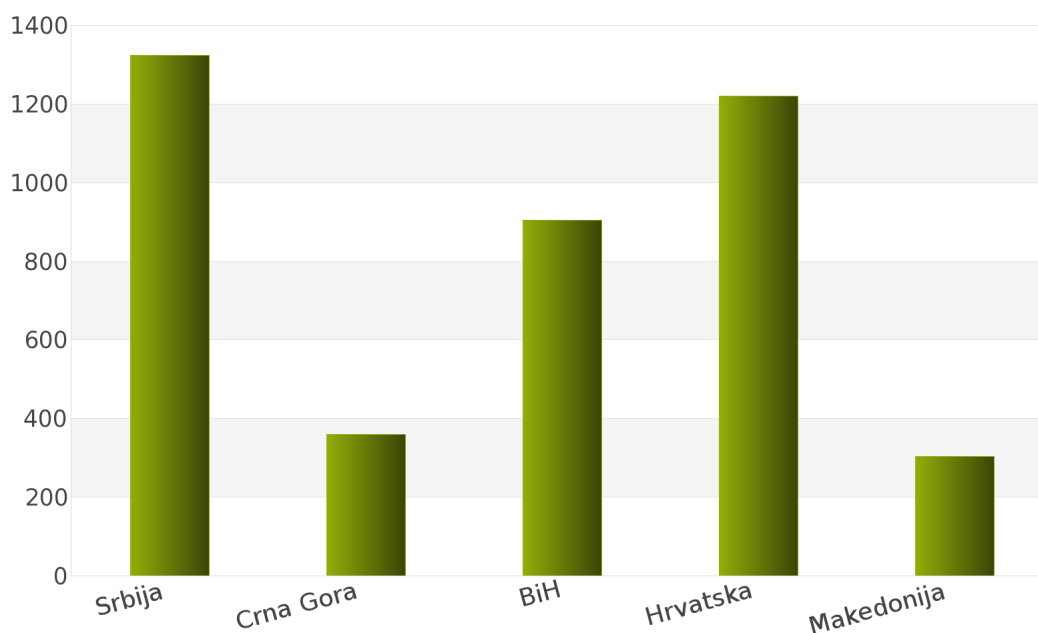
1. Izveštaj o broju objavljenih tendera po državama za podkategoriju delatnosti 44410000 - Proizvodi za kupatila i kuhinje

Na osnovu podataka kojima raspolaže Informacioni Servis Tender kreirana je *Tabela 89.* u kojoj je prikazan ukupan broj objavljenih tendera za podkategoriju delatnosti **44410000 - Proizvodi za kupatila i kuhinje** za sledeće države: Srbija, Crna Gora, Bosna i Hercegovina, Hrvatska, Makedonija.

Podaci u *Tabeli 89.* se odnose na tendere koji su objavljeni u periodu 01.01.2012 - 31.12.2012. godine.

Država	Broj tendera	u %
Srbija	1323	32,2%
Crna Gora	360	8,8%
BiH	905	22,0%
Hrvatska	1220	29,7%
Makedonija	304	7,4%
Ukupno	4112	100%

Tabela 89. Broj objavljenih tendera po državama za podkategoriju 44410000 - Proizvodi za kupatila i kuhinje



Grafik 89. Broj objavljenih tendera po državama za podkategoriju 44410000 - Proizvodi za kupatila i kuhinje

U posmatranom periodu za podkategoriju **44410000 - Proizvodi za kupatila i kuhinje**, ukupan broj objavljenih tendera iznosi 4112. Najviše tendera za navedenu podkategoriju imala je Srbija i to 1323, što čini 32,2% od ukupnog broja objavljenih tendera. Zatim slede države Hrvatska sa 1220 (29,7%), Bosna i Hercegovina sa 905 (22,0%), Crna Gora sa 360 (8,8%) i Makedonija sa 304 (7,4%).

U nastavku možete pogledati detaljnu analizu broja objavljenih tendera u okviru svake države pojedinačno i to:

1.1. Izveštaj o broju objavljenih tendera - **Srbija**

1.2. Izveštaj o broju objavljenih tendera - **Crna Gora**

1.3. Izveštaj o broju objavljenih tendera - **Bosna i Hercegovina**

1.4. Izveštaj o broju objavljenih tendera - **Hrvatska**

1.5. Izveštaj o broju objavljenih tendera - **Makedonija**

1.1 Izveštaj o broju objavljenih tendera - Srbija

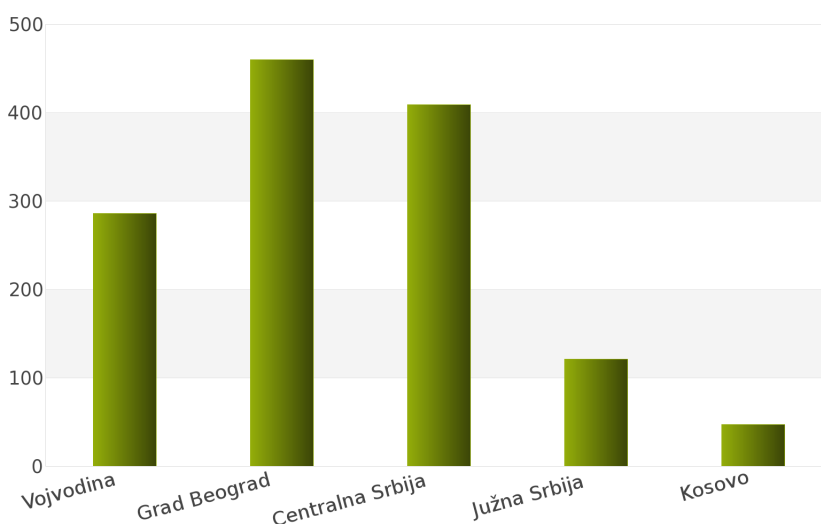
Na osnovu sprovedene analize Informacionog Servisa Tender za državu Srbija, ukupan broj objavljenih tendera u periodu 01.01.2012 - 31.12.2012. iznosi 1323 za podkategoriju delatnosti **44410000 - Proizvodi za kupatila i kuhinje**.

Srbija obuhvata sledeće regione: Vojvodina, Grad Beograd, Centralna Srbija, Južna Srbija, Kosovo.

U nastavku sledi tabelarni prikaz ukupnog broja objavljenih tendera za navedenu podkategoriju delatnosti.

Region	Broj tendera	u %
Vojvodina	286	21,6%
Grad Beograd	460	34,8%
Centralna Srbija	409	30,9%
Južna Srbija	121	9,2%
Kosovo	47	3,6%
Ukupno	1323	100%

Tabela 90. Broj objavljenih tendera po regionima za podkategoriju 44410000 - Proizvodi za kupatila i kuhinje



Grafik 90. Broj objavljenih tendera po regionima za podkategoriju 44410000 - Proizvodi za kupatila i kuhinje

Najviše objavljenih tendera za navedenu podkategoriju delatnosti imao je region Grad Beograd i to 460, odnosno 34,8%. Zatim slede regioni Centralna Srbija sa 409 (30,9%), Vojvodina sa 286 (21,6%), Južna Srbija sa 121 (9,2%) i Kosovo sa 47 (3,6%).

1.2 Izveštaj o broju objavljenih tendera - Crna Gora

Rezultati dobijeni analizom pokazuju da za državu Crna Gora u periodu 01.01.2012 - 31.12.2012., ukupan broj objavljenih tendera za podkategoriju delatnosti **44410000 - Proizvodi za kupatila i kuhinje** iznosi 360.

Ukupan broj objavljenih tendera prikazan je u *Tabeli 91*.

Region	Broj tendera
Crna Gora	360

Tabela 91. Broj objavljenih tendera za podkategoriju 44410000 - Proizvodi za kupatila i kuhinje

1.3 Izveštaj o broju objavljenih tendera - Bosna i Hercegovina

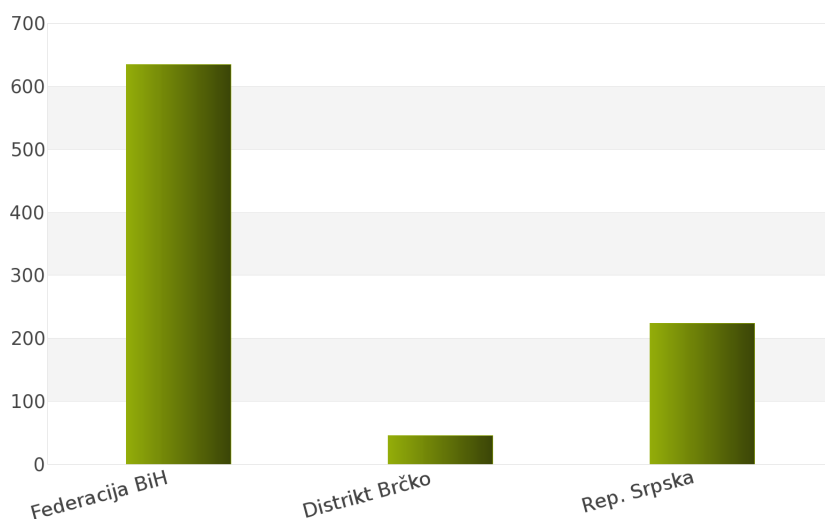
Za podkategoriju delatnosti **44410000 - Proizvodi za kupatila i kuhinje**, ukupan broj raspisanih tendera u periodu 01.01.2012 - 31.12.2012. iznosi 905 za državu Bosna i Hercegovina.

Bosna i Hercegovina je podeljena na 3 regiona i to: Federacija Bosna i Hercegovina, Distrikt Brčko, Republika Srpska.

Ukupan broj raspisanih tendera prikazan je u *Tabeli 92*. i na *Grafiku 92*.

Region	Broj tendera	u %
Federacija BiH	635	70,2%
Distrikt Brčko	46	5,1%
Rep. Srpska	224	24,8%
Ukupno	905	100%

Tabela 92. Broj objavljenih tendera po regionima za podkategoriju 44410000 - Proizvodi za kupatila i kuhinje



Grafik 92. Broj objavljenih tendera po regionima za podkategoriju 44410000 - Proizvodi za kupatila i kuhinje

Najviše tendera raspisano je u regionu Federacija Bosna i Hercegovina i to 635, odnosno 70,2%. Zatim slede regioni Republika Srpska sa 224 (24,8%) i Distrikt Brčko sa 46 (5,1%).

1.4 Izveštaj o broju objavljenih tendera - Hrvatska

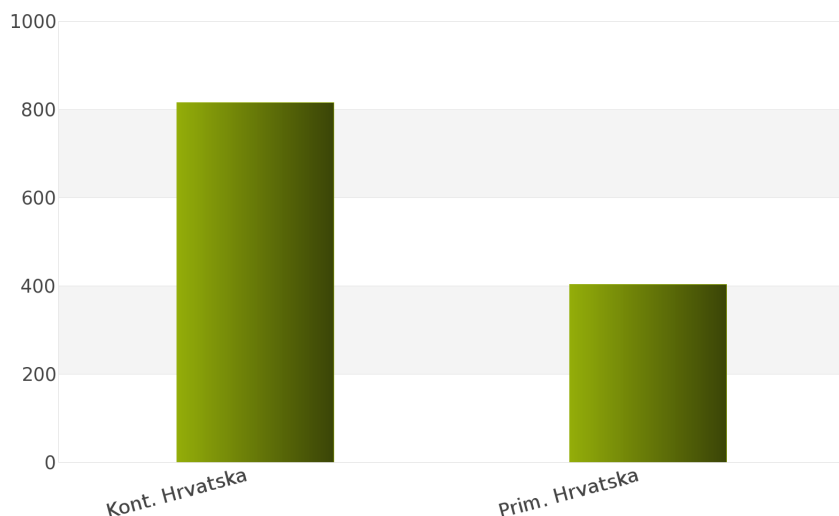
Nakon sprovedene analize ukupan broj objavljenih tendera za podkategoriju delatnosti **44410000 - Proizvodi za kupatila i kuhinje** u periodu 01.01.2012 - 31.12.2012. za državu Hrvatska iznosi 1220.

Država Hrvatska podeljena je na 2 regiona: Kontinentalna Hrvatska, Primorska Hrvatska.

Rezultati dobijeni analizom prikazani su u *Tabeli 93.* i na *Grafiku 93.*

Region	Broj tendera	u %
Kont. Hrvatska	816	66,9%
Prim. Hrvatska	404	33,1%
Ukupno	1220	100%

Tabela 93. Broj objavljenih tendera po regionima za podkategoriju 44410000 - Proizvodi za kupatila i kuhinje



Grafik 93. Broj objavljenih tendera po regionima za podkategoriju 44410000 - Proizvodi za kupatila i kuhinje

Najveći udeo u ukupnom broju objavljenih tendera ostvario je region Kontinentalna Hrvatska sa 816, odnosno 66,9%. Zatim sledi region Primorska Hrvatska sa 404 (33,1%).

1.5 Izveštaj o broju objavljenih tendera - Makedonija

Tokom posmatranog perioda 01.01.2012 - 31.12.2012. za podkategoriju delatnosti **44410000 - Proizvodi za kupatila i kuhinje**, ukupan broj objavljenih tendera iznosi 304 za državu Makedonija.

Broj objavljenih tendera prikazan je u *Tabeli 94.*

Region	Broj tendera
Makedonija	304

Tabela 94. Broj objavljenih tendera za podkategoriju 44410000 - Proizvodi za kupatila i kuhinje

2012.



44420000

***Proizvodi koji se koriste u
gradjevinarstvu***

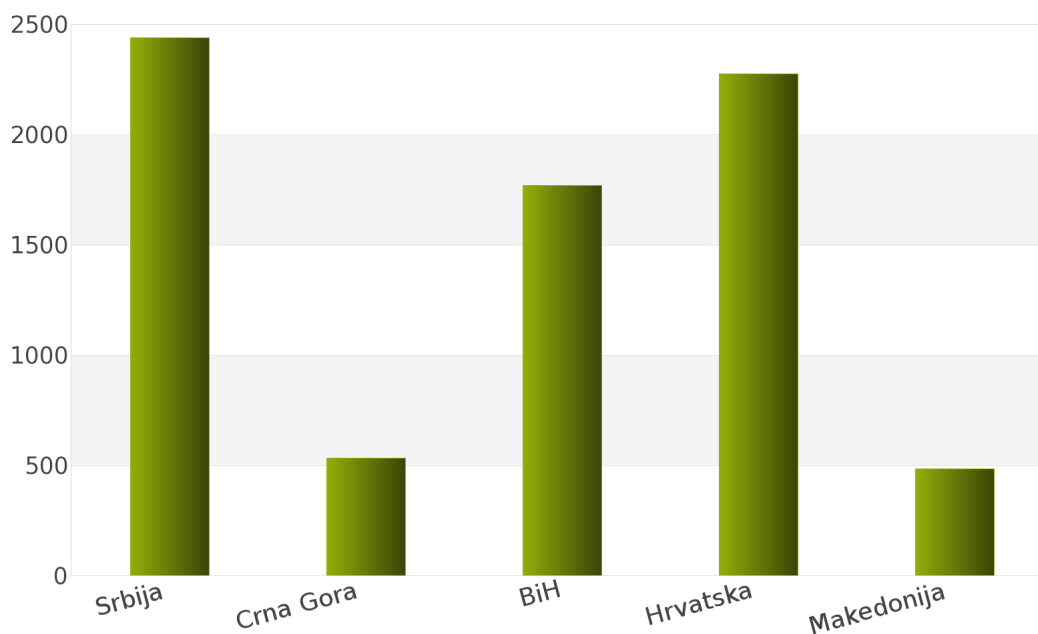
1. Izveštaj o broju objavljenih tendera po državama za podkategoriju delatnosti 44420000 - Proizvodi koji se koriste u gradjevinarstvu

Ukupan broj objavljenih tendera u periodu 01.01.2012 - 31.12.2012. za podkategoriju delatnosti **44420000 - Proizvodi koji se koriste u gradjevinarstvu** iznosi 7504. Države koje su obuhvaćene analizom su: Srbija, Crna Gora, Bosna i Hercegovina, Hrvatska, Makedonija.

Podaci dobijeni analizom za podkategoriju delatnosti **44420000 - Proizvodi koji se koriste u gradjevinarstvu** prikazani su u *Tabeli 95.* i na *Grafiku 95.*

Država	Broj tendera	u %
Srbija	2440	32,5%
Crna Gora	533	7,1%
BiH	1769	23,6%
Hrvatska	2277	30,3%
Makedonija	485	6,5%
Ukupno	7504	100%

Tabela 95. Broj objavljenih tendera po državama za podkategoriju 44420000 - Proizvodi koji se koriste u gradjevinarstvu



Grafik 95. Broj objavljenih tendera po državama za podkategoriju 44420000 - Proizvodi koji se koriste u gradjevinarstvu

Iz *Tabele 95.* i *Grafika 95.* može se uočiti da je Srbija sa 2440, odnosno 32,5% imala najveći broj raspisanih tendera u posmatranom periodu. Zatim slede Hrvatska sa 2277 (30,3%), Bosna i Hercegovina sa 1769 (23,6%), Crna Gora sa 533 (7,1%) i Makedonija sa 485 (6,5%).

U nastavku možete pogledati detaljnu analizu broja objavljenih tendera u okviru svake države pojedinačno i to:

1.1. Izveštaj o broju objavljenih tendera - **Srbija**

1.2. Izveštaj o broju objavljenih tendera - **Crna Gora**

1.3. Izveštaj o broju objavljenih tendera - **Bosna i Hercegovina**

1.4. Izveštaj o broju objavljenih tendera - **Hrvatska**

1.5. Izveštaj o broju objavljenih tendera - **Makedonija**

1.1 Izveštaj o broju objavljenih tendera - Srbija

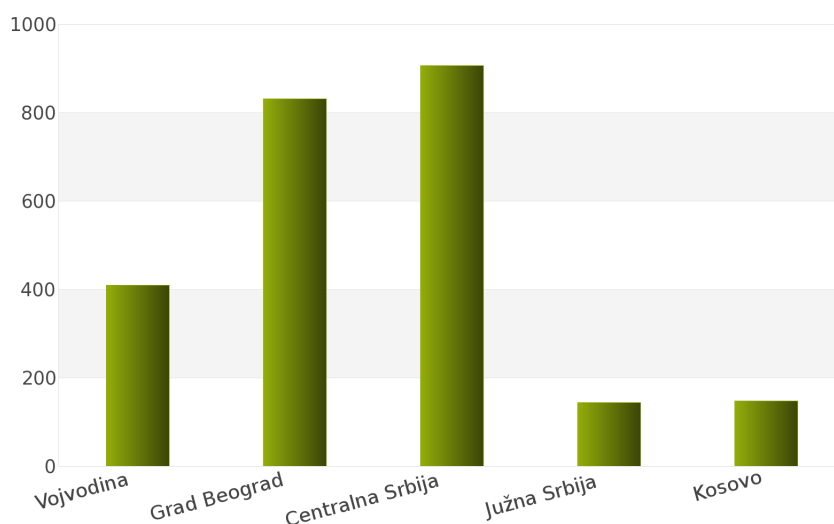
Rezultati dobijeni analizom pokazuju da za državu Srbija u periodu 01.01.2012 - 31.12.2012., ukupan broj objavljenih tendera za podkategoriju delatnosti **44420000 - Proizvodi koji se koriste u gradjevinarstvu** iznosi 2440.

Regione koje obuhvata Srbija su: Vojvodina, Grad Beograd, Centralna Srbija, Južna Srbija, Kosovo.

Udeo pojedinih regiona u ukupnom broju objavljenih tendera predstavljen je u *Tabeli 96.* i na *Grafiku 96.*

Region	Broj tendera	u %
Vojvodina	410	16,8%
Grad Beograd	831	34,1%
Centralna Srbija	907	37,2%
Južna Srbija	144	5,9%
Kosovo	148	6,1%
Ukupno	2440	100%

Tabela 96. Broj objavljenih tendera po regionima za podkategoriju 44420000 - Proizvodi koji se koriste u gradjevinarstvu



Grafik 96. Broj objavljenih tendera po regionima za podkategoriju 44420000 - Proizvodi koji se koriste u gradjevinarstvu

Shodno dobijenim rezultatima najveći broj objavljenih tendera imao je region Centralna Srbija i to 907, odnosno 37,2%. Zatim slede regioni Grad Beograd sa 831 (34,1%), Vojvodina sa 410 (16,8%), Kosovo sa 148 (6,1%) i Južna Srbija sa 144 (5,9%).

1.2 Izveštaj o broju objavljenih tendera - Crna Gora

Za podkategoriju delatnosti **44420000 - Proizvodi koji se koriste u građevinarstvu**, ukupan broj raspisanih tendera u periodu 01.01.2012 - 31.12.2012. iznosi 533 za državu Crna Gora.

Ukupan broj raspisanih tendera prikazan je u *Tabeli 97*.

Region	Broj tendera
Crna Gora	533

Tabela 97. Broj objavljenih tendera za podkategoriju 44420000 - Proizvodi koji se koriste u građevinarstvu

1.3 Izveštaj o broju objavljenih tendera - Bosna i Hercegovina

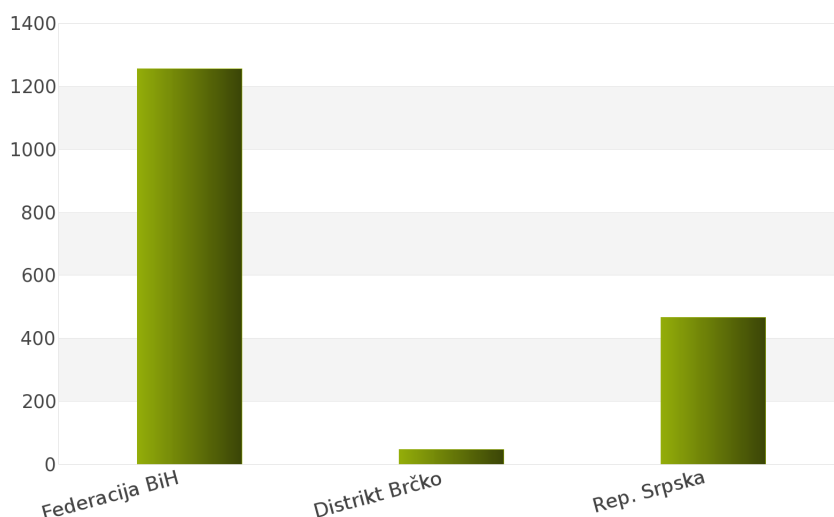
Nakon sprovedene analize ukupan broj objavljenih tendera za podkategoriju delatnosti **44420000 - Proizvodi koji se koriste u građevinarstvu** u periodu 01.01.2012 - 31.12.2012. za državu Bosna i Hercegovina iznosi 1769.

Država Bosna i Hercegovina podeljena je na 3 regiona: Federacija Bosna i Hercegovina, Distrikt Brčko, Republika Srpska.

Rezultati dobijeni analizom prikazani su u *Tabeli 98*. i na *Grafiku 98*.

Region	Broj tendera	u %
Federacija BiH	1256	71%
Distrikt Brčko	47	2,7%
Rep. Srpska	466	26,3%
Ukupno	1769	100%

Tabela 98. Broj objavljenih tendera po regionima za podkategoriju 44420000 - Proizvodi koji se koriste u građevinarstvu



Grafik 98. Broj objavljenih tendera po regionima za podkategoriju 44420000 - Proizvodi koji se koriste u građevinarstvu

Najveći udeo u ukupnom broju objavljenih tendera ostvario je region Federacija Bosna i Hercegovina sa 1256, odnosno 71%. Zatim slede regioni Republika Srpska sa 466 (26,3%) i Distrikt Brčko sa 47 (2,7%).

1.4 Izveštaj o broju objavljenih tendera - Hrvatska

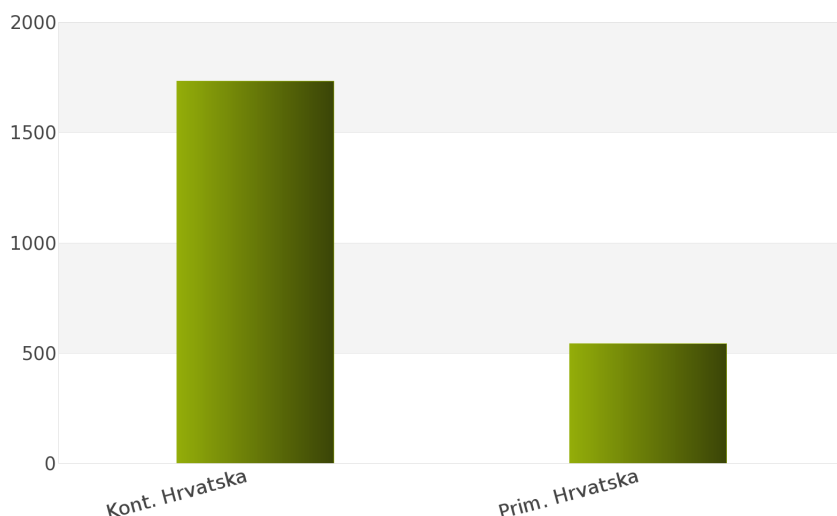
Tokom posmatranog perioda 01.01.2012 - 31.12.2012. za podkategoriju delatnosti **44420000 - Proizvodi koji se koriste u gradjevinarstvu**, ukupan broj objavljenih tendera iznosi 2277 za državu Hrvatska.

Hrvatska je podeljena na sledeće regione: Kontinentalna Hrvatska, Primorska Hrvatska.

Broj objavljenih tendera po regionima prikazan je u *Tabeli 99.* i na *Grafiku 99.*

Region	Broj tendera	u %
Kont. Hrvatska	1734	76,2%
Prim. Hrvatska	543	23,9%
Ukupno	2277	100 %

Tabela 99. Broj objavljenih tendera po regionima za podkategoriju 44420000 - Proizvodi koji se koriste u gradjevinarstvu



Grafik 99. Broj objavljenih tendera po regionima za podkategoriju 44420000 - Proizvodi koji se koriste u gradjevinarstvu

Na osnovu podataka iz *Tabele 99.* može se uočiti da je region Kontinentalna Hrvatska imao najviše objavljenih tendera i to 1734, odnosno 76,2%. Zatim sledi region Primorska Hrvatska sa 543 (23,9%).

1.5 Izveštaj o broju objavljenih tendera - Makedonija

Na osnovu sprovedene analize Informacionog Servisa Tender za državu Makedonija, ukupan broj objavljenih tendera u periodu 01.01.2012 - 31.12.2012. iznosi 485 za podkategoriju delatnosti **44420000 - Proizvodi koji se koriste u gradjevinarstvu**.

U nastavku sledi tabelarni prikaz ukupnog broja objavljenih tendera za navedenu podkategoriju delatnosti.

Region	Broj tendera
Makedonija	485

Tabela 100. Broj objavljenih tendera za podkategoriju 44420000 - Proizvodi koji se koriste u gradjevinarstvu

2012.



44430000
Celicni oklopi

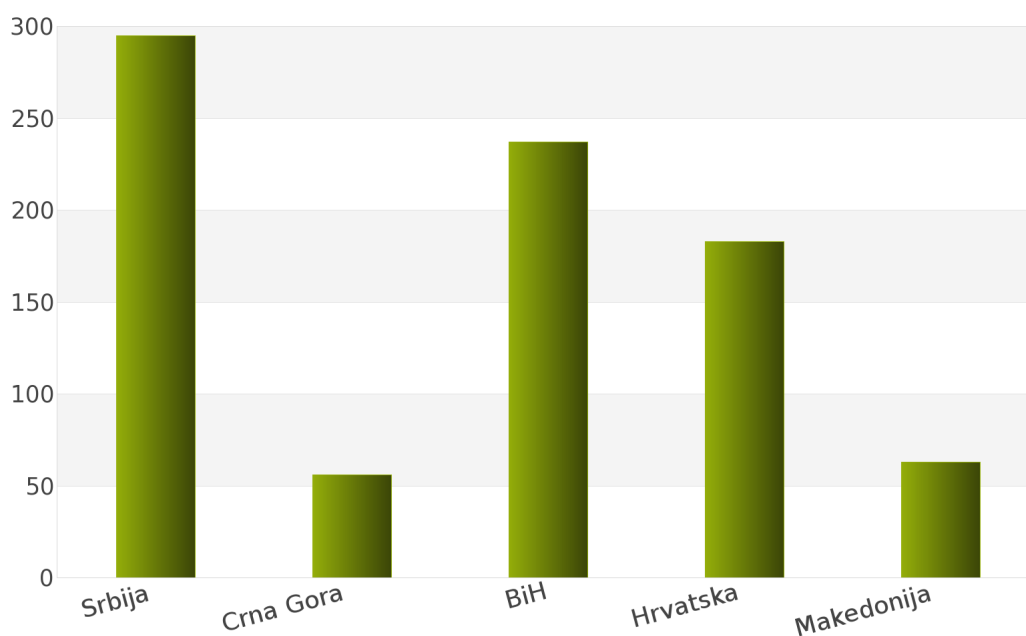
1. Izveštaj o broju objavljenih tendera po državama za podkategoriju delatnosti 44430000 - Celicni oklopi

Tokom perioda 01.01.2012 - 31.12.2012., ukupan broj objavljenih tendera za podkategoriju delatnosti **44430000 - Celicni oklopi** iznosi 834 za sledeće države: Srbija, Crna Gora, Bosna i Hercegovina, Hrvatska, Makedonija.

Rezultati analize prikazani su u *Tabeli 101.* i na *Grafiku 101.*

Država	Broj tendera	u %
Srbija	295	35,4%
Crna Gora	56	6,7%
BiH	237	28,4%
Hrvatska	183	21,9%
Makedonija	63	7,6%
Ukupno	834	100%

Tabela 101. Broj objavljenih tendera po državama za podkategoriju 44430000 - Celicni oklopi



Grafik 101. Broj objavljenih tendera po državama za podkategoriju 44430000 - Celicni oklopi

Na osnovu dobijenih rezultata može se uočiti da je najveći udeo u ukupnom broju objavljenih tendera imala Srbija sa 295, odnosno 35,4%. Zatim slede Bosna i Hercegovina sa 237 (28,4%), Hrvatska sa 183 (21,9%), Makedonija sa 63 (7,6%) i Crna Gora sa 56 (6,7%).

U nastavku možete pogledati detaljnu analizu broja objavljenih tendera u okviru svake države pojedinačno i to:

1.1. Izveštaj o broju objavljenih tendera - **Srbija**

1.2. Izveštaj o broju objavljenih tendera - **Crna Gora**

1.3. Izveštaj o broju objavljenih tendera - **Bosna i Hercegovina**

1.4. Izveštaj o broju objavljenih tendera - **Hrvatska**

1.5. Izveštaj o broju objavljenih tendera - **Makedonija**

1.1 Izveštaj o broju objavljenih tendera - Srbija

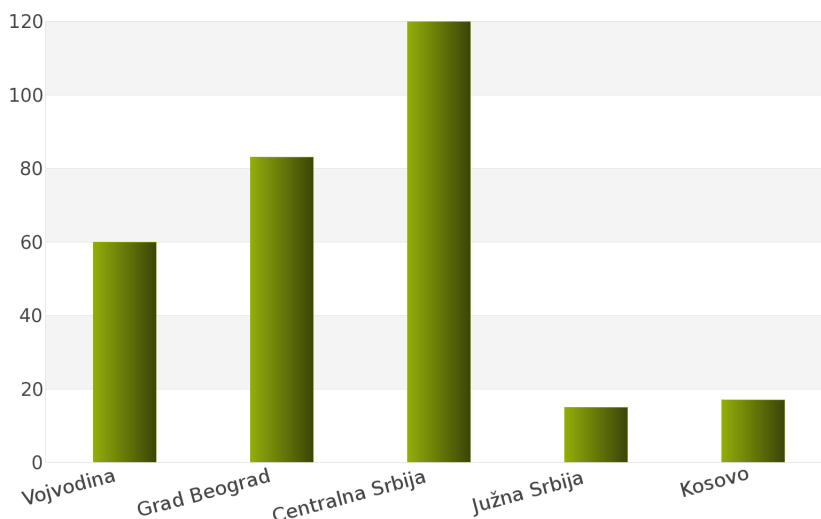
Za podkategoriju delatnosti **44430000 - Celicni oklopi**, ukupan broj raspisanih tendera u periodu 01.01.2012 - 31.12.2012. iznosi 295 za državu Srbija.

Srbija je podeljena na 5 regiona i to: Vojvodina, Grad Beograd, Centralna Srbija, Južna Srbija, Kosovo.

Ukupan broj raspisanih tendera prikazan je u *Tabeli 102.* i na *Grafiku 102.*

Region	Broj tendera	u %
Vojvodina	60	20,3%
Grad Beograd	83	28,1%
Centralna Srbija	120	40,7%
Južna Srbija	15	5,1%
Kosovo	17	5,8%
Ukupno	295	100%

Tabela 102. Broj objavljenih tendera po regionima za podkategoriju 44430000 - Celicni oklopi



Grafik 102. Broj objavljenih tendera po regionima za podkategoriju 44430000 - Celicni oklopi

Najviše tendera raspisano je u regionu Centralna Srbija i to 120, odnosno 40,7%. Zatim slede regioni Grad Beograd sa 83 (28,1%), Vojvodina sa 60 (20,3%), Kosovo sa 17 (5,8%) i Južna Srbija sa 15 (5,1%).

1.2 Izveštaj o broju objavljenih tendera - Crna Gora

Nakon sprovedene analize ukupan broj objavljenih tendera za podkategoriju delatnosti **44430000 - Celicni oklopi** u periodu 01.01.2012 - 31.12.2012. za državu Crna Gora iznosi 56.

Rezultati dobijeni analizom prikazani su u Tabeli 103.

Region	Broj tendera
Crna Gora	56

Tabela 103. Broj objavljenih tendera za podkategoriju 44430000 - Celicni oklopi

1.3 Izveštaj o broju objavljenih tendera - Bosna i Hercegovina

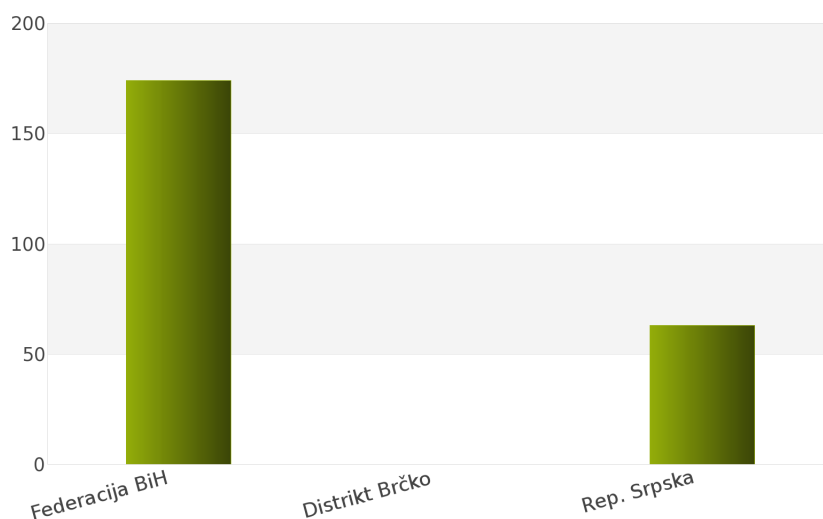
Tokom posmatranog perioda 01.01.2012 - 31.12.2012. za podkategoriju delatnosti **44430000 - Celicni oklopi**, ukupan broj objavljenih tendera iznosi 237 za državu Bosna i Hercegovina.

Bosna i Hercegovina je podeljena na sledeće regione: Federacija Bosna i Hercegovina, Distrikt Brčko, Republika Srpska.

Broj objavljenih tendera po regionima prikazan je u Tabeli 104. i na Grafiku 104.

Region	Broj tendera	u %
Federacija BiH	174	73,4%
Distrikt Brčko	0	0%
Rep. Srpska	63	26,6%
Ukupno	237	100%

Tabela 104. Broj objavljenih tendera po regionima za podkategoriju 44430000 - Celicni oklopi



Grafik 104. Broj objavljenih tendera po regionima za podkategoriju 44430000 - Celicni oklopi

Na osnovu podataka iz Tabele 104. može se uočiti da je region Federacija Bosna i Hercegovina imao najviše objavljenih tendera i to 174, odnosno 73,4%. Zatim sledi region Republika Srpska sa 63 (26,6%). Region Distrikt Brčko nije imao nijedan objavljeni tender.

1.4 Izveštaj o broju objavljenih tendera - Hrvatska

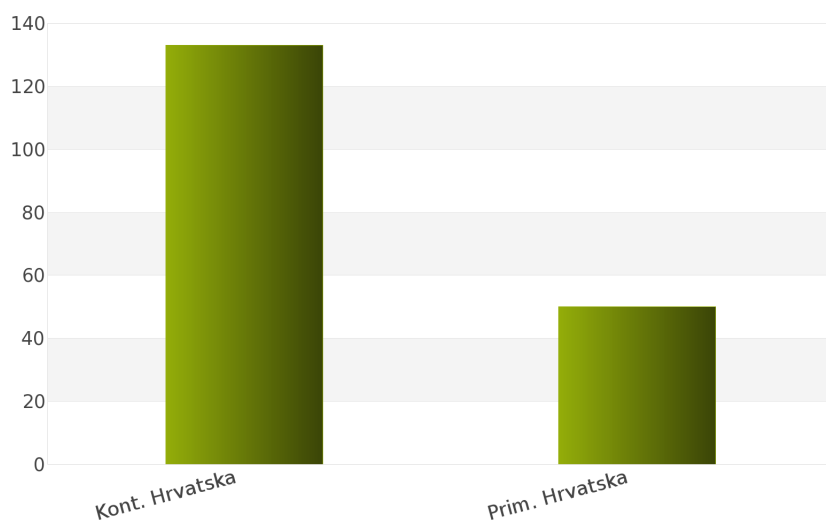
Na osnovu sprovedene analize Informacionog Servisa Tender za državu Hrvatska, ukupan broj objavljenih tendera u periodu 01.01.2012 - 31.12.2012. iznosi 183 za podkategoriju delatnosti **44430000 - Celicni oklopi**.

Hrvatska obuhvata sledeće regione: Kontinentalna Hrvatska, Primorska Hrvatska.

U nastavku sledi tabelarni prikaz ukupnog broja objavljenih tendera za navedenu podkategoriju delatnosti.

Region	Broj tendera	u %
Kont. Hrvatska	133	72,7%
Prim. Hrvatska	50	27,3%
Ukupno	183	100%

Tabela 105. Broj objavljenih tendera po regionima za podkategoriju 44430000 - Celicni oklopi



Grafik 105. Broj objavljenih tendera po regionima za podkategoriju 44430000 - Celicni oklopi

Najviše objavljenih tendera za navedenu podkategoriju delatnosti imao je region Kontinentalna Hrvatska i to 133, odnosno 72,7%. Zatim sledi region Primorska Hrvatska sa 50 (27,3%).

1.5 Izveštaj o broju objavljenih tendera - Makedonija

Rezultati dobijeni analizom pokazuju da za državu Makedonija u periodu 01.01.2012 - 31.12.2012., ukupan broj objavljenih tendera za podkategoriju delatnosti **44430000 - Celicni oklopi** iznosi 63.

Ukupan broj objavljenih tendera prikazan je u Tabeli 106.

Region	Broj tendera
Makedonija	63

Tabela 106. Broj objavljenih tendera za podkategoriju 44430000 - Celicni oklopi

2012.



44440000

Ležišta

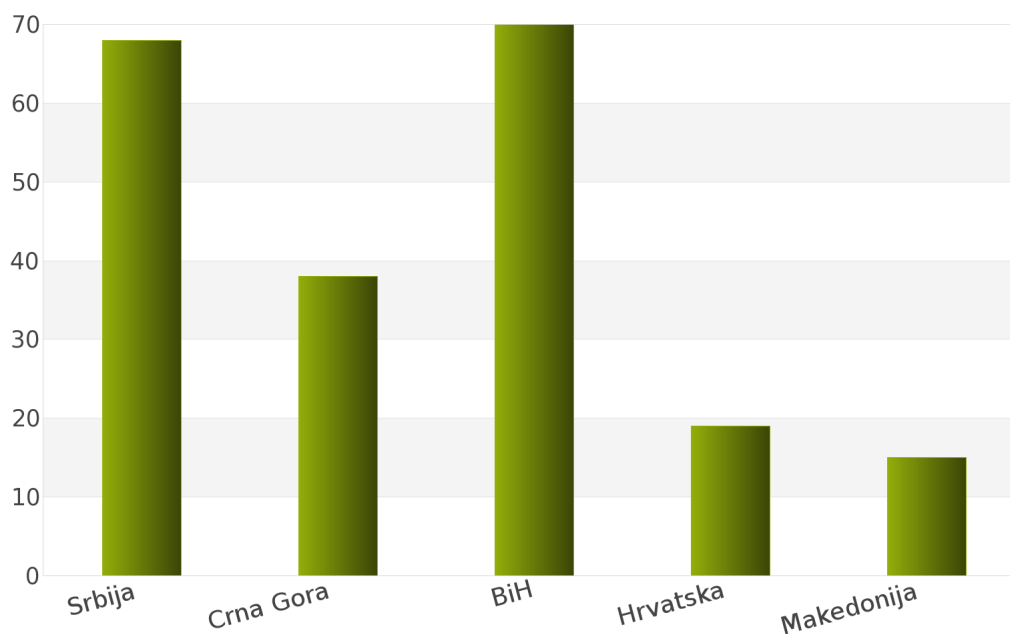
1. Izveštaj o broju objavljenih tendera po državama za podkategoriju delatnosti 44440000 - Ležišta

U toku perioda 01.01.2012 - 31.12.2012., ukupan broj objavljenih tendera za podkategoriju delatnosti **44440000 - Ležišta** iznosi 210 za sledeće države: Srbija, Crna Gora, Bosna i Hercegovina, Hrvatska, Makedonija.

Podaci dobijeni analizom prikazani su u *Tabeli 107.* i na *Grafiku 107.*

Država	Broj tendera	u %
Srbija	68	32,4%
Crna Gora	38	18,1%
BiH	70	33,3%
Hrvatska	19	9,1%
Makedonija	15	7,1%
Ukupno	210	100%

Tabela 107. Broj objavljenih tendera po državama za podkategoriju 44440000 - Ležišta



Grafik 107. Broj objavljenih tendera po državama za podkategoriju 44440000 - Ležišta

Na osnovu rezultata dobijenih analizom može se uočiti da je najveći udeo u ukupnom broju objavljenih tendera imala Bosna i Hercegovina sa 70, odnosno 33,3%. Zatim slede Srbija sa 68 (32,4%), Crna Gora sa 38 (18,1%), Hrvatska sa 19 (9,1%) i Makedonija sa 15 (7,1%).

U nastavku možete pogledati detaljnu analizu broja objavljenih tendera u okviru svake države pojedinačno i to:

1.1. Izveštaj o broju objavljenih tendera - **Srbija**

1.2. Izveštaj o broju objavljenih tendera - **Crna Gora**

1.3. Izveštaj o broju objavljenih tendera - **Bosna i Hercegovina**

1.4. Izveštaj o broju objavljenih tendera - **Hrvatska**

1.5. Izveštaj o broju objavljenih tendera - **Makedonija**

1.1 Izveštaj o broju objavljenih tendera - Srbija

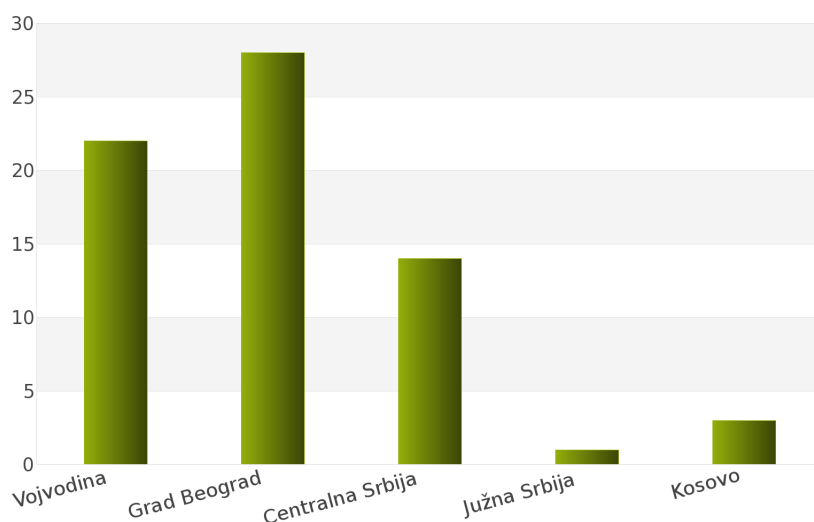
Nakon sprovedene analize ukupan broj objavljenih tendera za podkategoriju delatnosti **44440000 - Ležišta** u periodu 01.01.2012 - 31.12.2012. za državu Srbija iznosi 68.

Država Srbija podeljena je na 5 regiona: Vojvodina, Grad Beograd, Centralna Srbija, Južna Srbija, Kosovo.

Rezultati dobijeni analizom prikazani su u *Tabeli 108.* i na *Grafiku 108.*

Region	Broj tendera	u %
Vojvodina	22	32,4%
Grad Beograd	28	41,2%
Centralna Srbija	14	20,6%
Južna Srbija	1	1,5%
Kosovo	3	4,4%
Ukupno	68	100%

Tabela 108. Broj objavljenih tendera po regionima za podkategoriju 44440000 - Ležišta



Grafik 108. Broj objavljenih tendera po regionima za podkategoriju 44440000 - Ležišta

Najveći udeo u ukupnom broju objavljenih tendera ostvario je region Grad Beograd sa 28, odnosno 41,2%. Zatim slede regioni Vojvodina sa 22 (32,4%), Centralna Srbija sa 14 (20,6%), Kosovo sa 3 (4,4%) i Južna Srbija sa 1 (1,5%).

1.2 Izveštaj o broju objavljenih tendera - Crna Gora

Tokom posmatranog perioda 01.01.2012 - 31.12.2012. za podkategoriju delatnosti **44440000 - Ležišta**, ukupan broj objavljenih tendera iznosi 38 za državu Crna Gora.

Broj objavljenih tendera prikazan je u Tabeli 109.

Region	Broj tendera
Crna Gora	38

Tabela 109. Broj objavljenih tendera za podkategoriju 44440000 - Ležišta

1.3 Izveštaj o broju objavljenih tendera - Bosna i Hercegovina

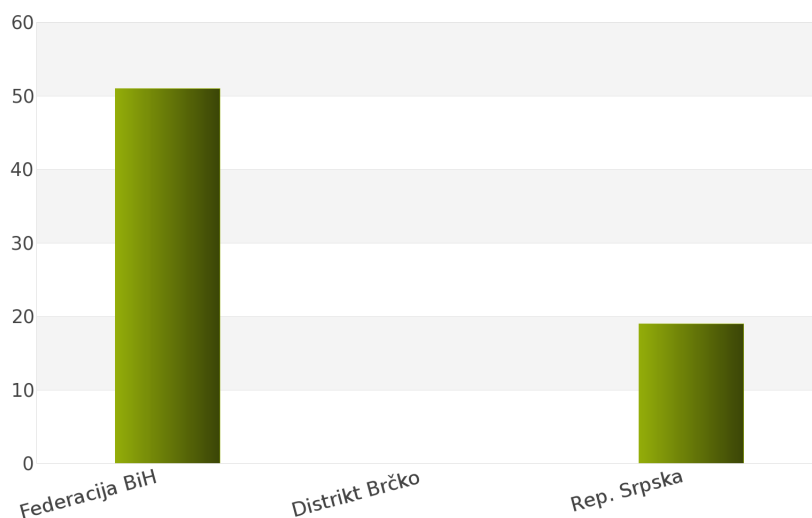
Na osnovu sprovedene analize Informacionog Servisa Tender za državu Bosna i Hercegovina, ukupan broj objavljenih tendera u periodu 01.01.2012 - 31.12.2012. iznosi 70 za podkategoriju delatnosti **44440000 - Ležišta**.

Bosna i Hercegovina obuhvata sledeće regione: Federacija Bosna i Hercegovina, Distrikt Brčko, Republika Srpska.

U nastavku sledi tabelarni prikaz ukupnog broja objavljenih tendera za navedenu podkategoriju delatnosti.

Region	Broj tendera	u %
Federacija BiH	51	72,9%
Distrikt Brčko	0	0%
Rep. Srpska	19	27,1%
Ukupno	70	100%

Tabela 110. Broj objavljenih tendera po regionima za podkategoriju 44440000 - Ležišta



Grafik 110. Broj objavljenih tendera po regionima za podkategoriju 44440000 - Ležišta

Najviše objavljenih tendera za navedenu podkategoriju delatnosti imao je region Federacija Bosna i Hercegovina i to 51, odnosno 72,9%. Zatim sledi region Republika Srpska sa 19 (27,1%). Region Distrikt Brčko nije imao nijedan objavljeni tender.

1.4 Izveštaj o broju objavljenih tendera - Hrvatska

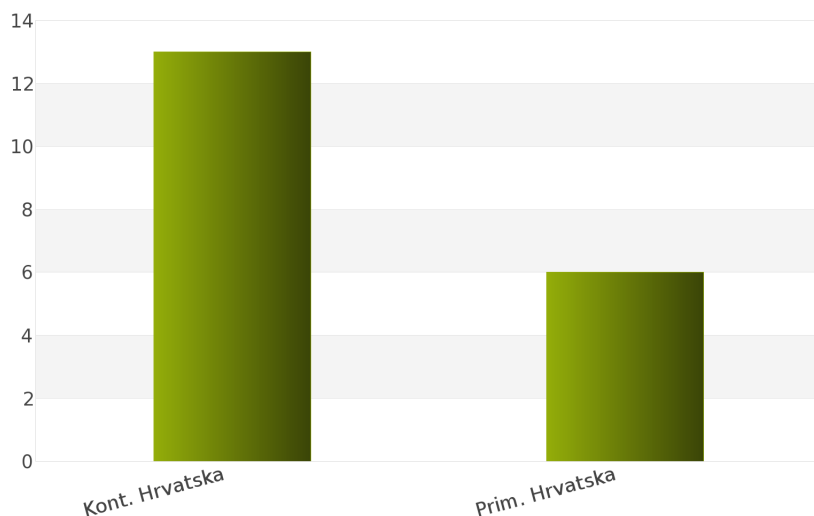
Rezultati dobijeni analizom pokazuju da za državu Hrvatska u periodu 01.01.2012 - 31.12.2012., ukupan broj objavljenih tendera za podkategoriju delatnosti **44440000 - Ležišta** iznosi 19.

Regione koje obuhvata Hrvatska su: Kontinentalna Hrvatska, Primorska Hrvatska.

Udeo pojedinih regiona u ukupnom broju objavljenih tendera predstavljen je u *Tabeli 111.* i na *Grafiku 111.*

Region	Broj tendera	u %
Kont. Hrvatska	13	68,4%
Prim. Hrvatska	6	31,6%
Ukupno	19	100%

Tabela 111. Broj objavljenih tendera po regionima za podkategoriju 44440000 - Ležišta



Grafik 111. Broj objavljenih tendera po regionima za podkategoriju 44440000 - Ležišta

Shodno dobijenim rezultatima najveći broj objavljenih tendera imao je region Kontinentalna Hrvatska i to 13, odnosno 68,4%. Zatim sledi region Primorska Hrvatska sa 6 (31,6%).

1.5 Izveštaj o broju objavljenih tendera - Makedonija

Za podkategoriju delatnosti **44440000 - Ležišta**, ukupan broj raspisanih tendera u periodu 01.01.2012 - 31.12.2012. iznosi 15 za državu Makedonija.

Ukupan broj raspisanih tendera prikazan je u *Tabeli 112.*

Region	Broj tendera
Makedonija	15

Tabela 112. Broj objavljenih tendera za podkategoriju 44440000 - Ležišta

2012.



44450000
Meki celik

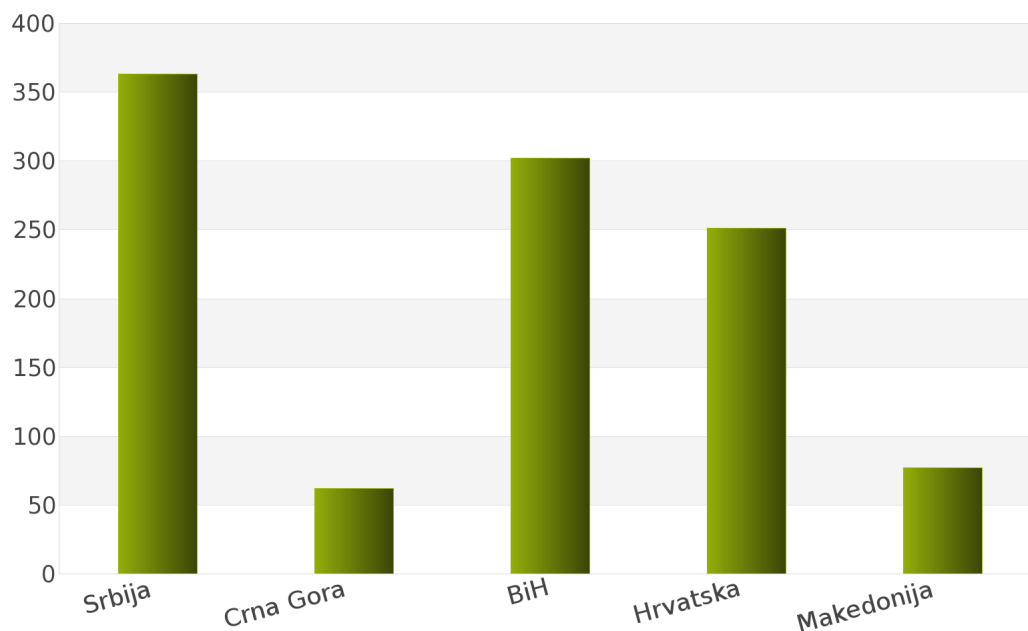
1. Izveštaj o broju objavljenih tendera po državama za podkategoriju delatnosti 44450000 - Meki celik

Analizom Informacionog Servisa Tender, ukupan broj objavljenih tendera za podkategoriju delatnosti **44450000 - Meki celik** u periodu 01.01.2012 - 31.12.2012. iznosi 1055 za sledeće države: Srbija, Crna Gora, Bosna i Hercegovina, Hrvatska, Makedonija.

Ukupan broj objavljenih tendera za podkategoriju delatnosti **44450000 - Meki celik** prikazan je u *Tabeli 113.* i na *Grafiku 113.*

Država	Broj tendera	u %
Srbija	363	34,4%
Crna Gora	62	5,9%
BiH	302	28,6%
Hrvatska	251	23,8%
Makedonija	77	7,3%
Ukupno	1055	100%

Tabela 113. Broj objavljenih tendera po državama za podkategoriju 44450000 - Meki celik



Grafik 113. Broj objavljenih tendera po državama za podkategoriju 44450000 - Meki celik

Na osnovu podataka iz *Tabele 113.* najveći broj objavljenih tendera imala je Srbija i to 363, odnosno 34,4%. Zatim slede države Bosna i Hercegovina sa 302 (28,6%), Hrvatska sa 251 (23,8%), Makedonija sa 77 (7,3%) i Crna Gora sa 62 (5,9%).

U nastavku možete pogledati detaljnu analizu broja objavljenih tendera u okviru svake države pojedinačno i to:

1.1. Izveštaj o broju objavljenih tendera - **Srbija**

1.2. Izveštaj o broju objavljenih tendera - **Crna Gora**

1.3. Izveštaj o broju objavljenih tendera - **Bosna i Hercegovina**

1.4. Izveštaj o broju objavljenih tendera - **Hrvatska**

1.5. Izveštaj o broju objavljenih tendera - **Makedonija**

1.1 Izveštaj o broju objavljenih tendera - Srbija

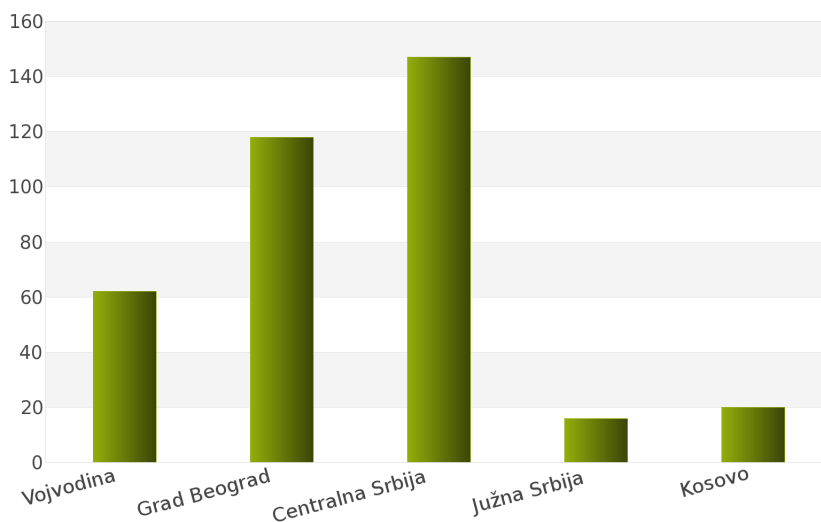
Tokom posmatranog perioda 01.01.2012 - 31.12.2012. za podkategoriju delatnosti **44450000 - Meki celik**, ukupan broj objavljenih tendera iznosi 363 za državu Srbija.

Srbija je podeljena na sledeće regione: Vojvodina, Grad Beograd, Centralna Srbija, Južna Srbija, Kosovo.

Broj objavljenih tendera po regionima prikazan je u *Tabeli 114.* i na *Grafiku 114.*

Region	Broj tendera	u %
Vojvodina	62	17,1%
Grad Beograd	118	32,5%
Centralna Srbija	147	40,5%
Južna Srbija	16	4,4%
Kosovo	20	5,5%
Ukupno	363	100%

Tabela 114. Broj objavljenih tendera po regionima za podkategoriju 44450000 - Meki celik



Grafik 114. Broj objavljenih tendera po regionima za podkategoriju 44450000 - Meki celik

Na osnovu podataka iz *Tabele 114.* može se uočiti da je region Centralna Srbija imao najviše objavljenih tendera i to 147, odnosno 40,5%. Zatim slede regioni Grad Beograd sa 118 (32,5%), Vojvodina sa 62 (17,1%), Kosovo sa 20 (5,5%) i Južna Srbija sa 16 (4,4%).

1.2 Izveštaj o broju objavljenih tendera - Crna Gora

Na osnovu sprovedene analize Informacionog Servisa Tender za državu Crna Gora, ukupan broj objavljenih tendera u periodu 01.01.2012 - 31.12.2012. iznosi 62 za podkategoriju delatnosti **44450000 - Meki celik**.

U nastavku sledi tabelarni prikaz ukupnog broja objavljenih tendera za navedenu podkategoriju delatnosti.

Region	Broj tendera
Crna Gora	62

Tabela 115. Broj objavljenih tendera za podkategoriju 44450000 - Meki celik

1.3 Izveštaj o broju objavljenih tendera - Bosna i Hercegovina

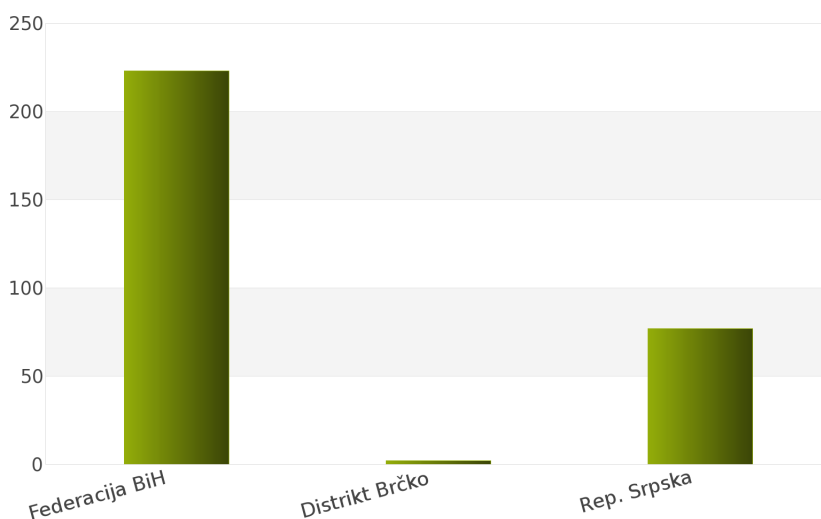
Rezultati dobijeni analizom pokazuju da za državu Bosna i Hercegovina u periodu 01.01.2012 - 31.12.2012., ukupan broj objavljenih tendera za podkategoriju delatnosti **44450000 - Meki celik** iznosi 302.

Regioni koje obuhvata Bosna i Hercegovina su: Federacija Bosna i Hercegovina, Distrikt Brčko, Republika Srpska.

Udeo pojedinih regiona u ukupnom broju objavljenih tendera predstavljen je u Tabeli 116. i na Grafiku 116.

Region	Broj tendera	u %
Federacija BiH	223	73,8%
Distrikt Brčko	2	0,7%
Rep. Srpska	77	25,5%
Ukupno	302	100%

Tabela 116. Broj objavljenih tendera po regionima za podkategoriju 44450000 - Meki celik



Grafik 116. Broj objavljenih tendera po regionima za podkategoriju 44450000 - Meki celik

Shodno dobijenim rezultatima najveći broj objavljenih tendera imao je region Federacija Bosna i Hercegovina i to 223, odnosno 73,8%. Zatim slede regioni Republika Srpska sa 77 (25,5%) i Distrikt Brčko sa 2 (0,7%).

1.4 Izveštaj o broju objavljenih tendera - Hrvatska

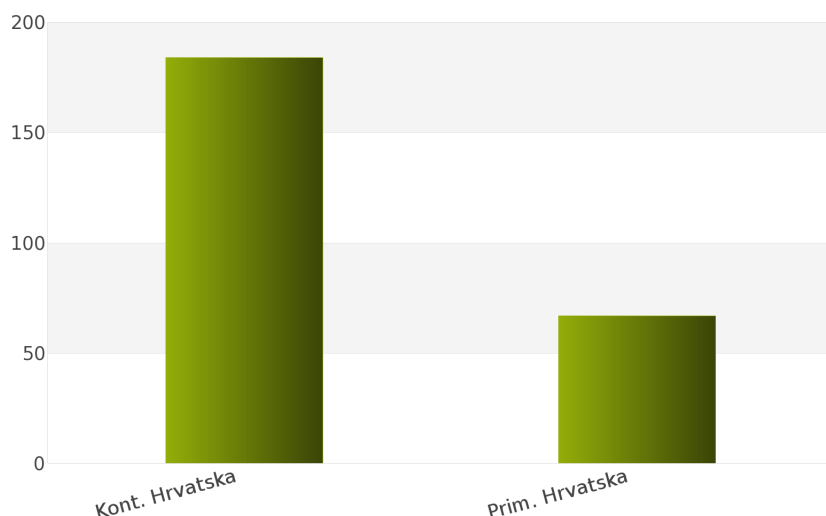
Za podkategoriju delatnosti **44450000 - Meki celik**, ukupan broj raspisanih tendera u periodu 01.01.2012 - 31.12.2012. iznosi 251 za državu Hrvatska.

Hrvatska je podeljena na 2 regiona i to: Kontinentalna Hrvatska, Primorska Hrvatska.

Ukupan broj raspisanih tendera prikazan je u *Tabeli 117.* i na *Grafiku 117.*

Region	Broj tendera	u %
Kont. Hrvatska	184	73,3%
Prim. Hrvatska	67	26,7%
Ukupno	251	100%

Tabela 117. Broj objavljenih tendera po regionima za podkategoriju 44450000 - Meki celik



Grafik 117. Broj objavljenih tendera po regionima za podkategoriju 44450000 - Meki celik

Najviše tendera raspisano je u regionu Kontinentalna Hrvatska i to 184, odnosno 73,3%. Zatim sledi region Primorska Hrvatska sa 67 (26,7%).

1.5 Izveštaj o broju objavljenih tendera - Makedonija

Nakon sprovedene analize ukupan broj objavljenih tendera za podkategoriju delatnosti **44450000 - Meki celik** u periodu 01.01.2012 - 31.12.2012. za državu Makedonija iznosi 77.

Rezultati dobijeni analizom prikazani su u *Tabeli 118.*

Region	Broj tendera
Makedonija	77

Tabela 118. Broj objavljenih tendera za podkategoriju 44450000 - Meki celik

2012.



44460000

Stubovi i rudarski podupiraci

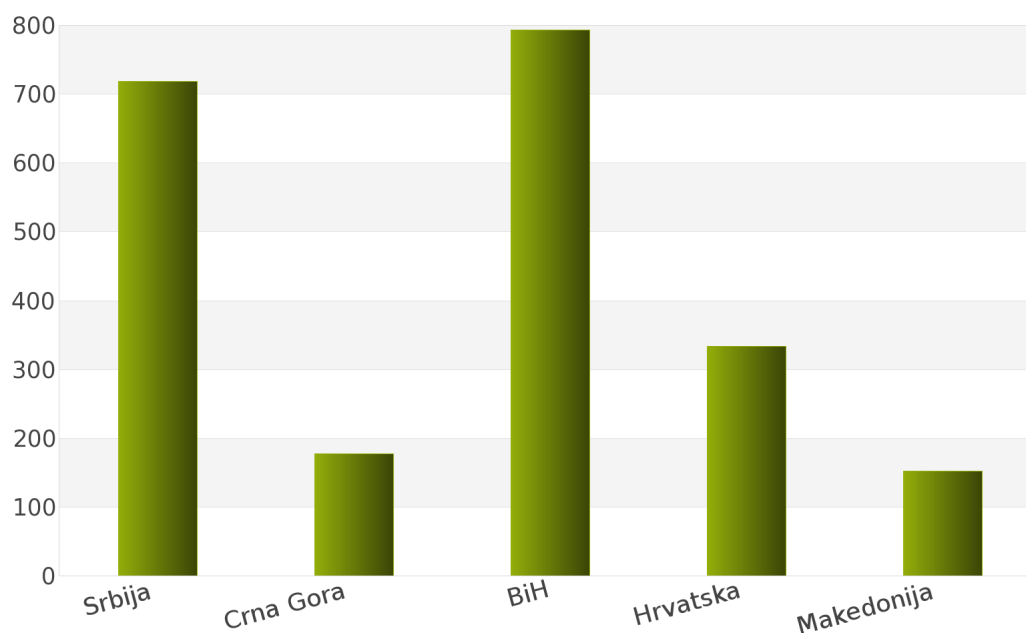
1. Izveštaj o broju objavljenih tendera po državama za podkategoriju delatnosti 44460000 - Stubovi i rudarski podupiraci

Na osnovu podataka kojima raspolaže Informacioni Servis Tender kreirana je *Tabela 119.* u kojoj je prikazan ukupan broj objavljenih tendera za podkategoriju delatnosti **44460000 - Stubovi i rudarski podupiraci** za sledeće države: Srbija, Crna Gora, Bosna i Hercegovina, Hrvatska, Makedonija.

Podaci u *Tabeli 119.* se odnose na tendere koji su objavljeni u periodu 01.01.2012 - 31.12.2012. godine.

Država	Broj tendera	u %
Srbija	719	33,1%
Crna Gora	177	8,1%
BiH	793	36,5%
Hrvatska	334	15,4%
Makedonija	152	7,0%
Ukupno	2175	100%

Tabela 119. Broj objavljenih tendera po državama za podkategoriju 44460000 - Stubovi i rudarski podupiraci



Grafik 119. Broj objavljenih tendera po državama za podkategoriju 44460000 - Stubovi i rudarski podupiraci

U posmatranom periodu za podkategoriju **44460000 - Stubovi i rudarski podupiraci**, ukupan broj objavljenih tendera iznosi 2175. Najviše tendera za navedenu podkategoriju imala je Bosna i Hercegovina i to 793, što čini 36,5% od ukupnog broja objavljenih tendera. Zatim slede države Srbija sa 719 (33,1%), Hrvatska sa 334 (15,4%), Crna Gora sa 177 (8,1%) i Makedonija sa 152 (7,0%).

U nastavku možete pogledati detaljnu analizu broja objavljenih tendera u okviru svake države pojedinačno i to:

1.1. Izveštaj o broju objavljenih tendera - **Srbija**

1.2. Izveštaj o broju objavljenih tendera - **Crna Gora**

1.3. Izveštaj o broju objavljenih tendera - **Bosna i Hercegovina**

1.4. Izveštaj o broju objavljenih tendera - **Hrvatska**

1.5. Izveštaj o broju objavljenih tendera - **Makedonija**

1.1 Izveštaj o broju objavljenih tendera - Srbija

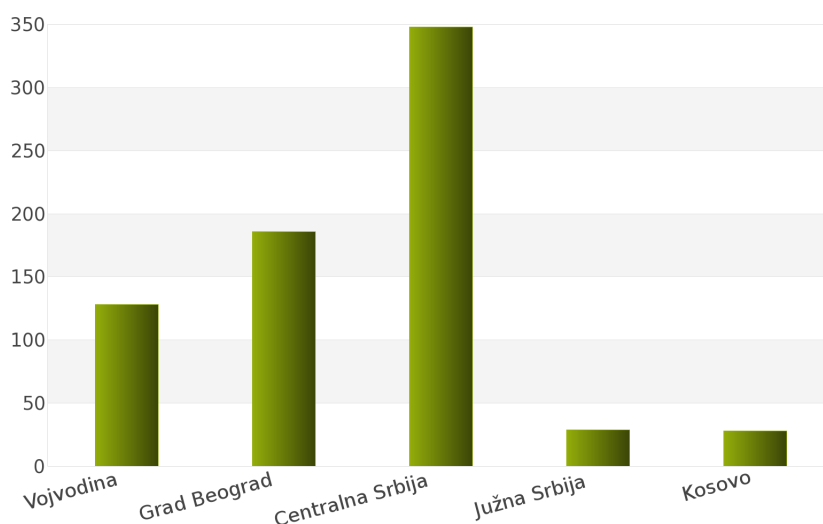
Na osnovu sprovedene analize Informacionog Servisa Tender za državu Srbija, ukupan broj objavljenih tendera u periodu 01.01.2012 - 31.12.2012. iznosi 719 za podkategoriju delatnosti **44460000 - Stubovi i rudarski podupiraci**.

Srbija obuhvata sledeće regione: Vojvodina, Grad Beograd, Centralna Srbija, Južna Srbija, Kosovo.

U nastavku sledi tabelarni prikaz ukupnog broja objavljenih tendera za navedenu podkategoriju delatnosti.

Region	Broj tendera	u %
Vojvodina	128	17,8%
Grad Beograd	186	25,9%
Centralna Srbija	348	48,4%
Južna Srbija	29	4,0%
Kosovo	28	3,9%
Ukupno	719	100%

Tabela 120. Broj objavljenih tendera po regionima za podkategoriju 44460000 - Stubovi i rudarski podupiraci



Grafik 120. Broj objavljenih tendera po regionima za podkategoriju 44460000 - Stubovi i rudarski podupiraci

Najviše objavljenih tendera za navedenu podkategoriju delatnosti imao je region Centralna Srbija i to 348, odnosno 48,4%. Zatim slede regioni Grad Beograd sa 186 (25,9%), Vojvodina sa 128 (17,8%), Južna Srbija sa 29 (4,0%) i Kosovo sa 28 (3,9%).

1.2 Izveštaj o broju objavljenih tendera - Crna Gora

Rezultati dobijeni analizom pokazuju da za državu Crna Gora u periodu 01.01.2012 - 31.12.2012., ukupan broj objavljenih tendera za podkategoriju delatnosti **44460000 - Stubovi i rudarski podupiraci** iznosi 177.

Ukupan broj objavljenih tendera prikazan je u *Tabeli 121*.

Region	Broj tendera
Crna Gora	177

Tabela 121. Broj objavljenih tendera za podkategoriju 44460000 - Stubovi i rudarski podupiraci

1.3 Izveštaj o broju objavljenih tendera - Bosna i Hercegovina

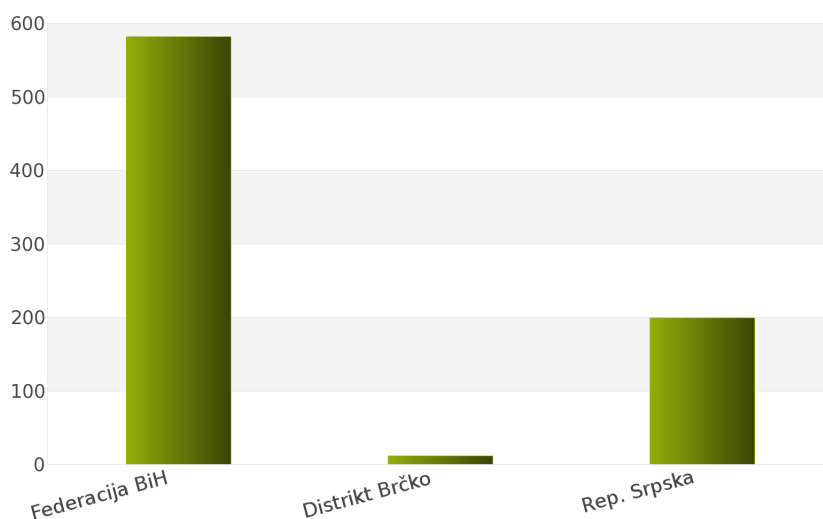
Za podkategoriju delatnosti **44460000 - Stubovi i rudarski podupiraci**, ukupan broj raspisanih tendera u periodu 01.01.2012 - 31.12.2012. iznosi 793 za državu Bosna i Hercegovina.

Bosna i Hercegovina je podeljena na 3 regiona i to: Federacija Bosna i Hercegovina, Distrikt Brčko, Republika Srpska.

Ukupan broj raspisanih tendera prikazan je u *Tabeli 122*. i na *Grafiku 122*.

Region	Broj tendera	u %
Federacija BiH	582	73,4%
Distrikt Brčko	12	1,5%
Rep. Srpska	199	25,1%
Ukupno	793	100%

Tabela 122. Broj objavljenih tendera po regionima za podkategoriju 44460000 - Stubovi i rudarski podupiraci



Grafik 122. Broj objavljenih tendera po regionima za podkategoriju 44460000 - Stubovi i rudarski podupiraci

Najviše tendera raspisano je u regionu Federacija Bosna i Hercegovina i to 582, odnosno 73,4%. Zatim slede regioni Republika Srpska sa 199 (25,1%) i Distrikt Brčko sa 12 (1,5%).

1.4 Izveštaj o broju objavljenih tendera - Hrvatska

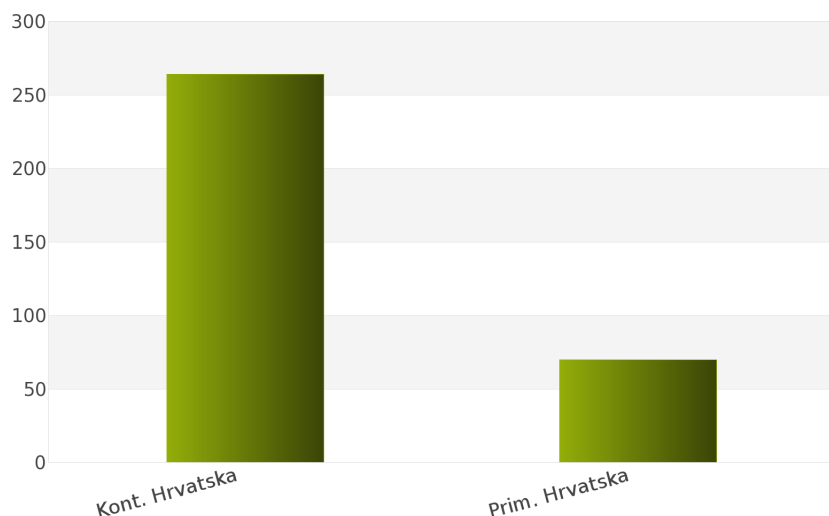
Nakon sprovedene analize ukupan broj objavljenih tendera za podkategoriju delatnosti **44460000 - Stubovi i rudarski podupiraci** u periodu 01.01.2012 - 31.12.2012. za državu Hrvatska iznosi 334.

Država Hrvatska podeljena je na 2 regiona: Kontinentalna Hrvatska, Primorska Hrvatska.

Rezultati dobijeni analizom prikazani su u *Tabeli 123.* i na *Grafiku 123.*

Region	Broj tendera	u %
Kont. Hrvatska	264	79,0%
Prim. Hrvatska	70	21,0%
Ukupno	334	100%

Tabela 123. Broj objavljenih tendera po regionima za podkategoriju 44460000 - Stubovi i rudarski podupiraci



Grafik 123. Broj objavljenih tendera po regionima za podkategoriju 44460000 - Stubovi i rudarski podupiraci

Najveći udeo u ukupnom broju objavljenih tendera ostvario je region Kontinentalna Hrvatska sa 264, odnosno 79,0%. Zatim sledi region Primorska Hrvatska sa 70 (21,0%).

1.5 Izveštaj o broju objavljenih tendera - Makedonija

Tokom posmatranog perioda 01.01.2012 - 31.12.2012. za podkategoriju delatnosti **44460000 - Stubovi i rudarski podupiraci**, ukupan broj objavljenih tendera iznosi 152 za državu Makedonija.

Broj objavljenih tendera prikazan je u *Tabeli 124.*

Region	Broj tendera
Makedonija	152

Tabela 124. Broj objavljenih tendera za podkategoriju 44460000 - Stubovi i rudarski podupiraci

2012.



44470000

Proizvodi od livenog gvožđa

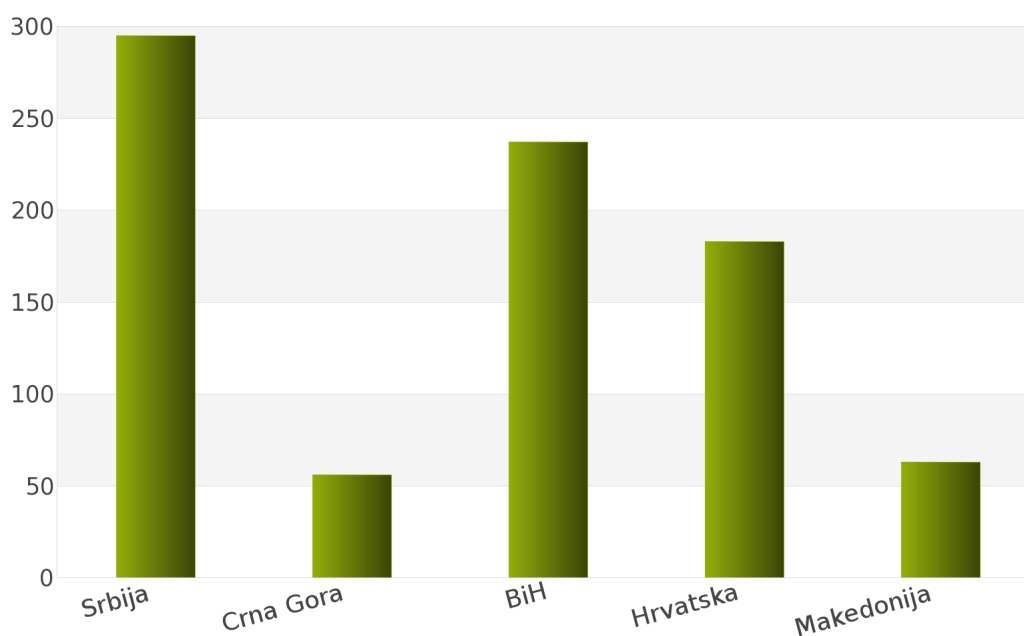
1. Izveštaj o broju objavljenih tendera po državama za podkategoriju delatnosti 44470000 - Proizvodi od livenog gvožđa

Ukupan broj objavljenih tendera u periodu 01.01.2012 - 31.12.2012. za podkategoriju delatnosti **44470000 - Proizvodi od livenog gvožđa** iznosi 834. Države koje su obuhvaćene analizom su: Srbija, Crna Gora, Bosna i Hercegovina, Hrvatska, Makedonija.

Podaci dobijeni analizom za podkategoriju delatnosti **44470000 - Proizvodi od livenog gvožđa** prikazani su u *Tabeli 125.* i na *Grafiku 125.*

Država	Broj tendera	u %
Srbija	295	35,4%
Crna Gora	56	6,7%
BiH	237	28,4%
Hrvatska	183	21,9%
Makedonija	63	7,6%
Ukupno	834	100%

Tabela 125. Broj objavljenih tendera po državama za podkategoriju 44470000 - Proizvodi od livenog gvožđa



Grafik 125. Broj objavljenih tendera po državama za podkategoriju 44470000 - Proizvodi od livenog gvožđa

Iz *Tabele 125.* i *Grafika 125.* može se uočiti da je Srbija sa 295, odnosno 35,4% imala najveći broj raspisanih tendera u posmatranom periodu. Zatim slede Bosna i Hercegovina sa 237 (28,4%), Hrvatska sa 183 (21,9%), Makedonija sa 63 (7,6%) i Crna Gora sa 56 (6,7%).

U nastavku možete pogledati detaljnu analizu broja objavljenih tendera u okviru svake države pojedinačno i to:

1.1. Izveštaj o broju objavljenih tendera - **Srbija**

1.2. Izveštaj o broju objavljenih tendera - **Crna Gora**

1.3. Izveštaj o broju objavljenih tendera - **Bosna i Hercegovina**

1.4. Izveštaj o broju objavljenih tendera - **Hrvatska**

1.5. Izveštaj o broju objavljenih tendera - **Makedonija**

1.1 Izveštaj o broju objavljenih tendera - Srbija

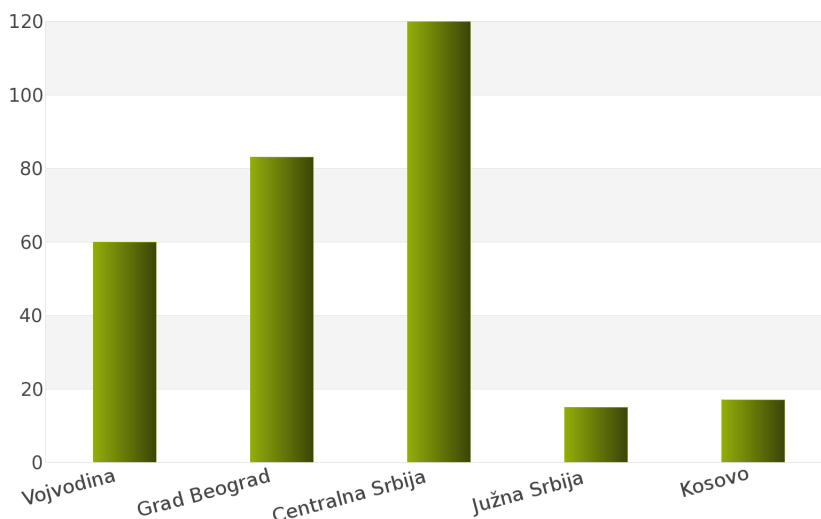
Rezultati dobijeni analizom pokazuju da za državu Srbija u periodu 01.01.2012 - 31.12.2012., ukupan broj objavljenih tendera za podkategoriju delatnosti **44470000 - Proizvodi od livenog gvožđa** iznosi 295.

Regionne koje obuhvata Srbija su: Vojvodina, Grad Beograd, Centralna Srbija, Južna Srbija, Kosovo.

Udeo pojedinih regiona u ukupnom broju objavljenih tendera predstavljen je u *Tabeli 126.* i na *Grafiku 126.*

Region	Broj tendera	u %
Vojvodina	60	20,3%
Grad Beograd	83	28,1%
Centralna Srbija	120	40,7%
Južna Srbija	15	5,1%
Kosovo	17	5,8%
Ukupno	295	100%

Tabela 126. Broj objavljenih tendera po regionima za podkategoriju 44470000 - Proizvodi od livenog gvožđa



Grafik 126. Broj objavljenih tendera po regionima za podkategoriju 44470000 - Proizvodi od livenog gvožđa

Shodno dobijenim rezultatima najveći broj objavljenih tendera imao je region Centralna Srbija i to 120, odnosno 40,7%. Zatim slede regioni Grad Beograd sa 83 (28,1%), Vojvodina sa 60 (20,3%), Kosovo sa 17 (5,8%) i Južna Srbija sa 15 (5,1%).

1.2 Izveštaj o broju objavljenih tendera - Crna Gora

Za podkategoriju delatnosti **44470000 - Proizvodi od livenog gvožđa**, ukupan broj raspisanih tendera u periodu 01.01.2012 - 31.12.2012. iznosi 56 za državu Crna Gora.

Ukupan broj raspisanih tendera prikazan je u *Tabeli 127*.

Region	Broj tendera
Crna Gora	56

Tabela 127. Broj objavljenih tendera za podkategoriju 44470000 - Proizvodi od livenog gvožđa

1.3 Izveštaj o broju objavljenih tendera - Bosna i Hercegovina

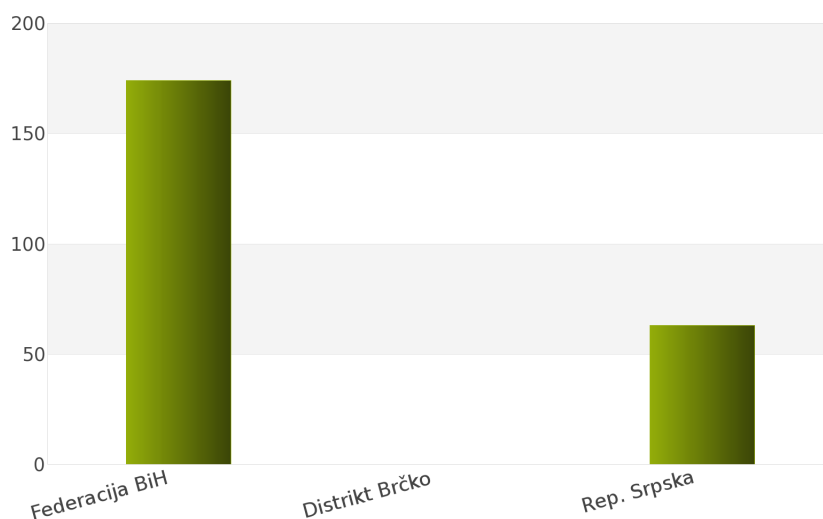
Nakon sprovedene analize ukupan broj objavljenih tendera za podkategoriju delatnosti **44470000 - Proizvodi od livenog gvožđa** u periodu 01.01.2012 - 31.12.2012. za državu Bosna i Hercegovina iznosi 237.

Država Bosna i Hercegovina podeljena je na 3 regiona: Federacija Bosna i Hercegovina, Distrikt Brčko, Republika Srpska.

Rezultati dobijeni analizom prikazani su u *Tabeli 128*. i na *Grafiku 128*.

Region	Broj tendera	u %
Federacija BiH	174	73,4%
Distrikt Brčko	0	0%
Rep. Srpska	63	26,6%
Ukupno	237	100%

Tabela 128. Broj objavljenih tendera po regionima za podkategoriju 44470000 - Proizvodi od livenog gvožđa



Grafik 128. Broj objavljenih tendera po regionima za podkategoriju 44470000 - Proizvodi od livenog gvožđa

Najveći udeo u ukupnom broju objavljenih tendera ostvario je region Federacija Bosna i Hercegovina sa 174, odnosno 73,4%. Zatim sledi region Republika Srpska sa 63 (26,6%). Region Distrikt Brčko nije imao nijedan objavljeni tender.

1.4 Izveštaj o broju objavljenih tendera - Hrvatska

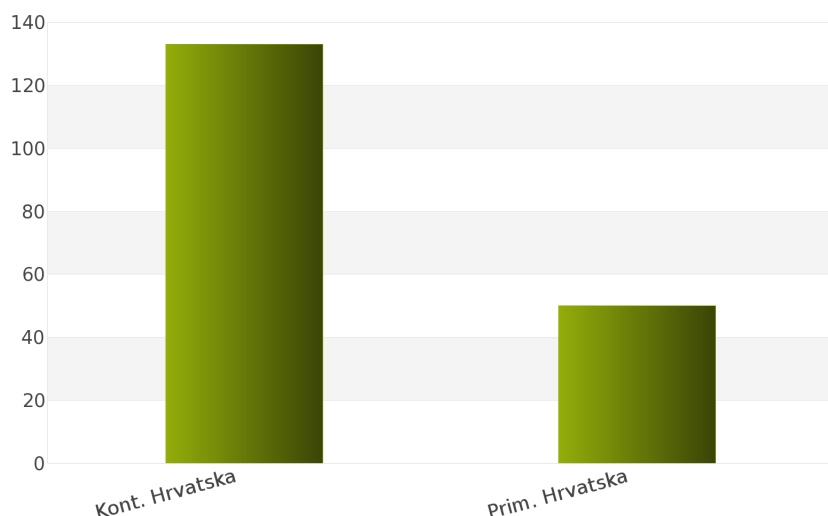
Tokom posmatranog perioda 01.01.2012 - 31.12.2012. za podkategoriju delatnosti **44470000 - Proizvodi od livenog gvožđa**, ukupan broj objavljenih tendera iznosi 183 za državu Hrvatska.

Hrvatska je podeljena na sledeće regione: Kontinentalna Hrvatska, Primorska Hrvatska.

Broj objavljenih tendera po regionima prikazan je u *Tabeli 129.* i na *Grafiku 129.*

Region	Broj tendera	u %
Kont. Hrvatska	133	72,7%
Prim. Hrvatska	50	27,3%
Ukupno	183	100%

Tabela 129. Broj objavljenih tendera po regionima za podkategoriju 44470000 - Proizvodi od livenog gvožđa



Grafik 129. Broj objavljenih tendera po regionima za podkategoriju 44470000 - Proizvodi od livenog gvožđa

Na osnovu podataka iz *Tabele 129.* može se uočiti da je region Kontinentalna Hrvatska imao najviše objavljenih tendera i to 133, odnosno 72,7%. Zatim sledi region Primorska Hrvatska sa 50 (27,3%).

1.5 Izveštaj o broju objavljenih tendera - Makedonija

Na osnovu sprovedene analize Informacionog Servisa Tender za državu Makedonija, ukupan broj objavljenih tendera u periodu 01.01.2012 - 31.12.2012. iznosi 63 za podkategoriju delatnosti **44470000 - Proizvodi od livenog gvožđa**.

U nastavku sledi tabelarni prikaz ukupnog broja objavljenih tendera za navedenu podkategoriju delatnosti.

Region	Broj tendera
Makedonija	63

Tabela 130. Broj objavljenih tendera za podkategoriju 44470000 - Proizvodi od livenog gvožđa

2012.



44480000

Razna oprema za zaštitu od požara

Sponzor podkategorije



SECTOR SECURITY

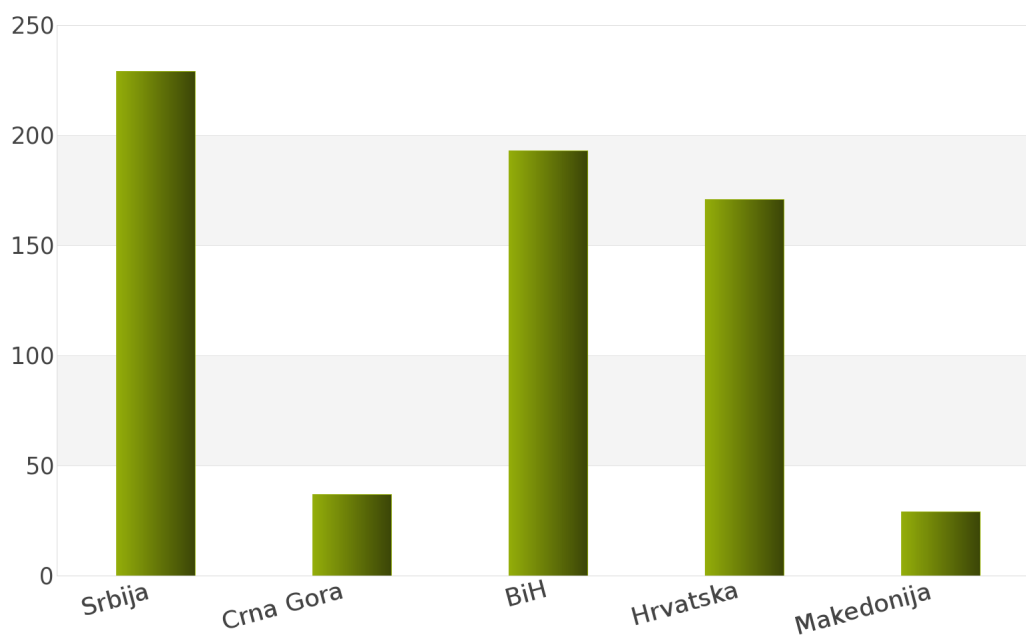
1. Izveštaj o broju objavljenih tendera po državama za podkategoriju delatnosti 44480000 - Razna oprema za zaštitu od požara

Tokom perioda 01.01.2012 - 31.12.2012., ukupan broj objavljenih tendera za podkategoriju delatnosti **44480000 - Razna oprema za zaštitu od požara** iznosi 659 za sledeće države: Srbija, Crna Gora, Bosna i Hercegovina, Hrvatska, Makedonija.

Rezultati analize prikazani su u *Tabeli 131.* i na *Grafiku 131.*

Država	Broj tendera	u %
Srbija	229	34,8%
Crna Gora	37	5,6%
BiH	193	29,3%
Hrvatska	171	26,0%
Makedonija	29	4,4%
Ukupno	659	100%

Tabela 131. Broj objavljenih tendera po državama za podkategoriju 44480000 - Razna oprema za zaštitu od požara



Grafik 131. Broj objavljenih tendera po državama za podkategoriju 44480000 - Razna oprema za zaštitu od požara

Na osnovu dobijenih rezultata može se uočiti da je najveći udeo u ukupnom broju objavljenih tendera imala Srbija sa 229, odnosno 34,8%. Zatim slede Bosna i Hercegovina sa 193 (29,3%), Hrvatska sa 171 (26,0%), Crna Gora sa 37 (5,6%) i Makedonija sa 29 (4,4%).

U nastavku možete pogledati detaljnu analizu broja objavljenih tendera u okviru svake države pojedinačno i to:

1.1. Izveštaj o broju objavljenih tendera - **Srbija**

1.2. Izveštaj o broju objavljenih tendera - **Crna Gora**

1.3. Izveštaj o broju objavljenih tendera - **Bosna i Hercegovina**

1.4. Izveštaj o broju objavljenih tendera - **Hrvatska**

1.5. Izveštaj o broju objavljenih tendera - **Makedonija**

1.1 Izveštaj o broju objavljenih tendera - Srbija

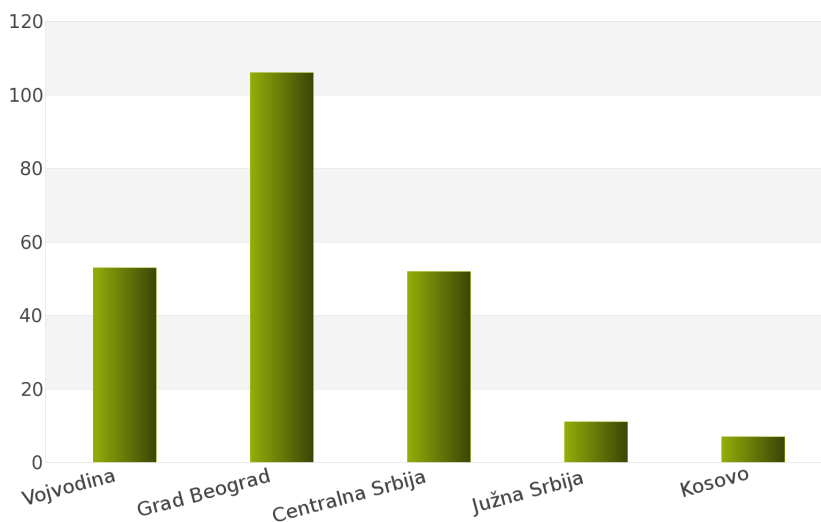
Za podkategoriju delatnosti **44480000 - Razna oprema za zaštitu od požara**, ukupan broj raspisanih tendera u periodu 01.01.2012 - 31.12.2012. iznosi 229 za državu Srbija.

Srbija je podeljena na 5 regiona i to: Vojvodina, Grad Beograd, Centralna Srbija, Južna Srbija, Kosovo.

Ukupan broj raspisanih tendera prikazan je u *Tabeli 132.* i na *Grafiku 132.*

Region	Broj tendera	u %
Vojvodina	53	23,1%
Grad Beograd	106	46,3%
Centralna Srbija	52	22,7%
Južna Srbija	11	4,8%
Kosovo	7	3,1%
Ukupno	229	100%

Tabela 132. Broj objavljenih tendera po regionima za podkategoriju 44480000 - Razna oprema za zaštitu od požara



Grafik 132. Broj objavljenih tendera po regionima za podkategoriju 44480000 - Razna oprema za zaštitu od požara

Najviše tendera raspisano je u regionu Grad Beograd i to 106, odnosno 46,3%. Zatim slede regioni Vojvodina sa 53 (23,1%), Centralna Srbija sa 52 (22,7%), Južna Srbija sa 11 (4,8%) i Kosovo sa 7 (3,1%).

1.2 Izveštaj o broju objavljenih tendera - Crna Gora

Nakon sprovedene analize ukupan broj objavljenih tendera za podkategoriju delatnosti **44480000 - Razna oprema za zaštitu od požara** u periodu 01.01.2012 - 31.12.2012. za državu Crna Gora iznosi 37.

Rezultati dobijeni analizom prikazani su u Tabeli 133.

Region	Broj tendera
Crna Gora	37

Tabela 133. Broj objavljenih tendera za podkategoriju 44480000 - Razna oprema za zaštitu od požara

1.3 Izveštaj o broju objavljenih tendera - Bosna i Hercegovina

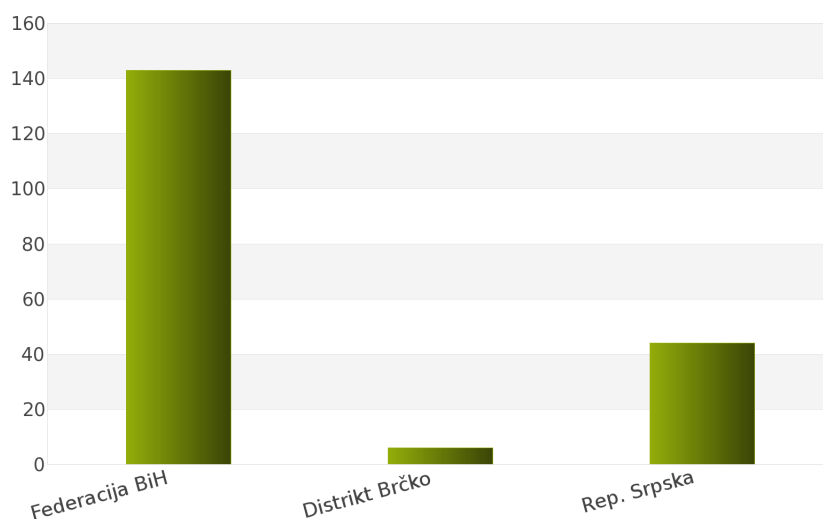
Tokom posmatranog perioda 01.01.2012 - 31.12.2012. za podkategoriju delatnosti **44480000 - Razna oprema za zaštitu od požara**, ukupan broj objavljenih tendera iznosi 193 za državu Bosna i Hercegovina.

Bosna i Hercegovina je podeljena na sledeće regione: Federacija Bosna i Hercegovina, Distrikt Brčko, Republika Srpska.

Broj objavljenih tendera po regionima prikazan je u Tabeli 134. i na Grafiku 134.

Region	Broj tendera	u %
Federacija BiH	143	74,1%
Distrikt Brčko	6	3,1%
Rep. Srpska	44	22,8%
Ukupno	193	100%

Tabela 134. Broj objavljenih tendera po regionima za podkategoriju 44480000 - Razna oprema za zaštitu od požara



Grafik 134. Broj objavljenih tendera po regionima za podkategoriju 44480000 - Razna oprema za zaštitu od požara

Na osnovu podataka iz Tabele 134. može se uočiti da je region Federacija Bosna i Hercegovina imao najviše objavljenih tendera i to 143, odnosno 74,1%. Zatim slede regioni Republika Srpska sa 44 (22,8%) i Distrikt Brčko sa 6 (3,1%).

1.4 Izveštaj o broju objavljenih tendera - Hrvatska

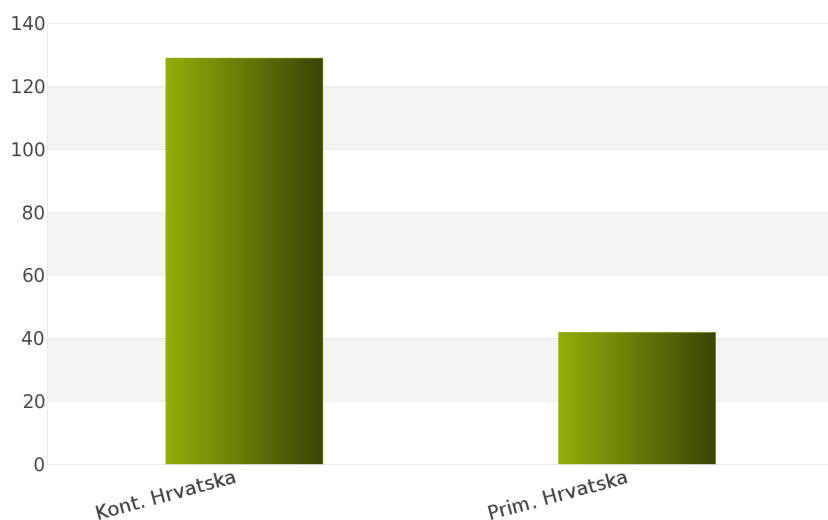
Na osnovu sprovedene analize Informacionog Servisa Tender za državu Hrvatska, ukupan broj objavljenih tendera u periodu 01.01.2012 - 31.12.2012. iznosi 171 za podkategoriju delatnosti **44480000 - Razna oprema za zaštitu od požara**.

Hrvatska obuhvata sledeće regione: Kontinentalna Hrvatska, Primorska Hrvatska.

U nastavku sledi tabelarni prikaz ukupnog broja objavljenih tendera za navedenu podkategoriju delatnosti.

Region	Broj tendera	u %
Kont. Hrvatska	129	75,4%
Prim. Hrvatska	42	24,6%
Ukupno	171	100%

Tabela 135. Broj objavljenih tendera po regionima za podkategoriju 44480000 - Razna oprema za zaštitu od požara



Grafik 135. Broj objavljenih tendera po regionima za podkategoriju 44480000 - Razna oprema za zaštitu od požara

Najviše objavljenih tendera za navedenu podkategoriju delatnosti imao je region Kontinentalna Hrvatska i to 129, odnosno 75,4%. Zatim sledi region Primorska Hrvatska sa 42 (24,6%).

1.5 Izveštaj o broju objavljenih tendera - Makedonija

Rezultati dobijeni analizom pokazuju da za državu Makedonija u periodu 01.01.2012 - 31.12.2012., ukupan broj objavljenih tendera za podkategoriju delatnosti **44480000 - Razna oprema za zaštitu od požara** iznosi 29.

Ukupan broj objavljenih tendera prikazan je u Tabeli 136.

Region	Broj tendera
Makedonija	29

Tabela 136. Broj objavljenih tendera za podkategoriju 44480000 - Razna oprema za zaštitu od požara

2012.



44500000

*Alati, brave, ključevi, šarke, spojni
elementi, lanci i opruge*

Sponzor kategorije



DIJAMANT-S

SADRŽAJ

ID i naziv podkategorija

[44510000] Alati

[44520000] Brave, ključevi i šarke

[44530000] Vijci

[44540000] Lanac

[44550000] Opruge

44510000

Alat

Sponzor kategorije



DIJAMANT-S

Sponzor podkategorije



DIJAMANT-S

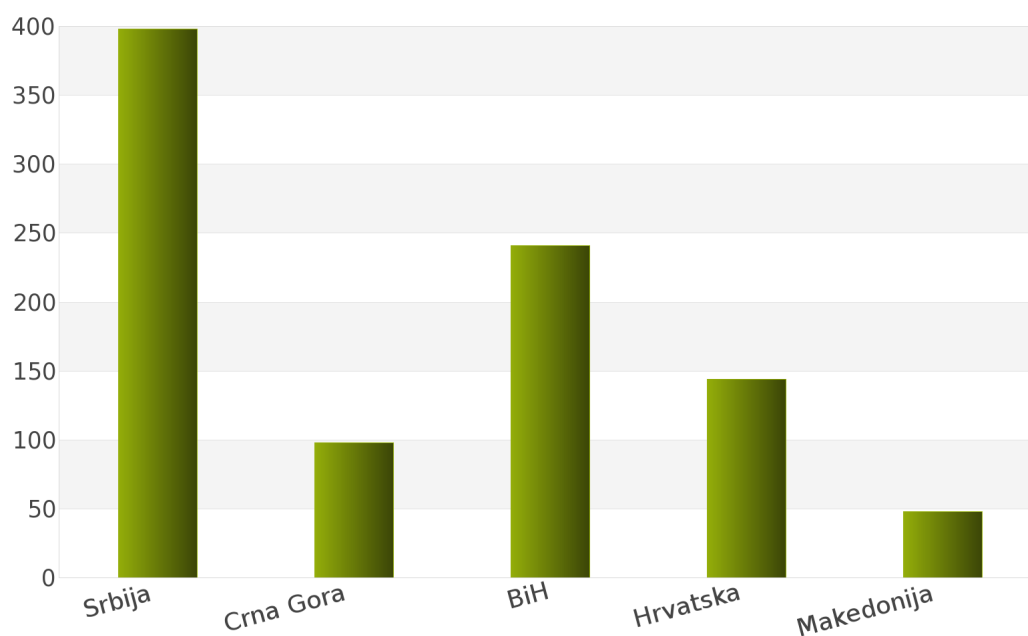
1. Izveštaj o broju objavljenih tendera po državama za podkategoriju delatnosti 44510000 - Alat

U toku perioda 01.01.2012 - 31.12.2012., ukupan broj objavljenih tendera za podkategoriju delatnosti **44510000 - Alat** iznosi 929 za sledeće države: Srbija, Crna Gora, Bosna i Hercegovina, Hrvatska, Makedonija.

Podaci dobijeni analizom prikazani su u *Tabeli 141.* i na *Grafiku 141.*

Država	Broj tendera	u %
Srbija	398	42,8%
Crna Gora	98	10,6%
BiH	241	25,9%
Hrvatska	144	15,5%
Makedonija	48	5,2%
Ukupno	929	100%

Tabela 141. Broj objavljenih tendera po državama za podkategoriju 44510000 - Alat



Grafik 141. Broj objavljenih tendera po državama za podkategoriju 44510000 - Alat

Na osnovu rezultata dobijenih analizom može se uočiti da je najveći udeo u ukupnom broju objavljenih tendera imala Srbija sa 398, odnosno 42,8%. Zatim slede Bosna i Hercegovina sa 241 (25,9%), Hrvatska sa 144 (15,5%), Crna Gora sa 98 (10,6%) i Makedonija sa 48 (5,2%).

U nastavku možete pogledati detaljnu analizu broja objavljenih tendera u okviru svake države pojedinačno i to:

1.1. Izveštaj o broju objavljenih tendera - **Srbija**

1.2. Izveštaj o broju objavljenih tendera - **Crna Gora**

1.3. Izveštaj o broju objavljenih tendera - **Bosna i Hercegovina**

1.4. Izveštaj o broju objavljenih tendera - **Hrvatska**

1.5. Izveštaj o broju objavljenih tendera - **Makedonija**

1.1 Izveštaj o broju objavljenih tendera - Srbija

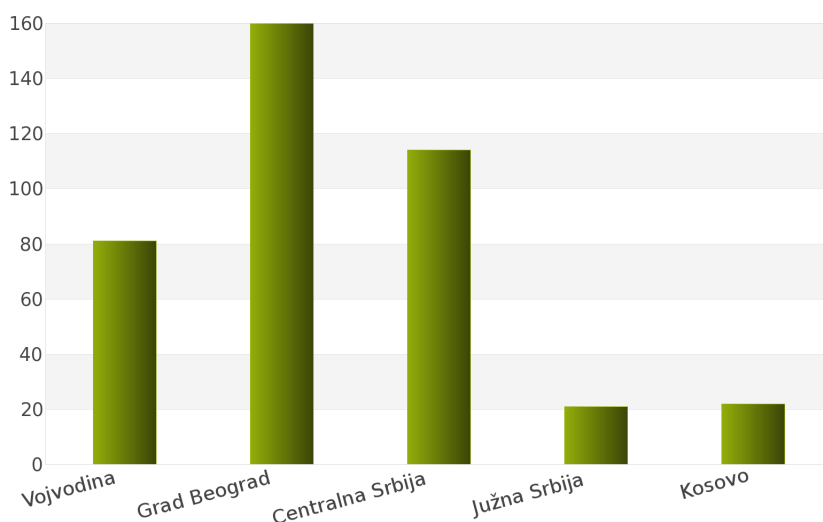
Nakon sprovedene analize ukupan broj objavljenih tendera za podkategoriju delatnosti **44510000 - Alat** u periodu 01.01.2012 - 31.12.2012. za državu Srbija iznosi 398.

Država Srbija podeljena je na 5 regiona: Vojvodina, Grad Beograd, Centralna Srbija, Južna Srbija, Kosovo.

Rezultati dobijeni analizom prikazani su u *Tabeli 142.* i na *Grafiku 142.*

Region	Broj tendera	u %
Vojvodina	81	20,4%
Grad Beograd	160	40,2%
Centralna Srbija	114	28,6%
Južna Srbija	21	5,3%
Kosovo	22	5,5%
Ukupno	398	100%

Tabela 142. Broj objavljenih tendera po regionima za podkategoriju 44510000 - Alat



Grafik 142. Broj objavljenih tendera po regionima za podkategoriju 44510000 - Alat

Najveći udeo u ukupnom broju objavljenih tendera ostvario je region Grad Beograd sa 160, odnosno 40,2%. Zatim slede regioni Centralna Srbija sa 114 (28,6%), Vojvodina sa 81 (20,4%), Kosovo sa 22 (5,5%) i Južna Srbija sa 21 (5,3%).

1.2 Izveštaj o broju objavljenih tendera - Crna Gora

Tokom posmatranog perioda 01.01.2012 - 31.12.2012. za podkategoriju delatnosti **44510000 - Alat**, ukupan broj objavljenih tendera iznosi 98 za državu Crna Gora.

Broj objavljenih tendera prikazan je u Tabeli 143.

Region	Broj tendera
Crna Gora	98

Tabela 143. Broj objavljenih tendera za podkategoriju 44510000 - Alat

1.3 Izveštaj o broju objavljenih tendera - Bosna i Hercegovina

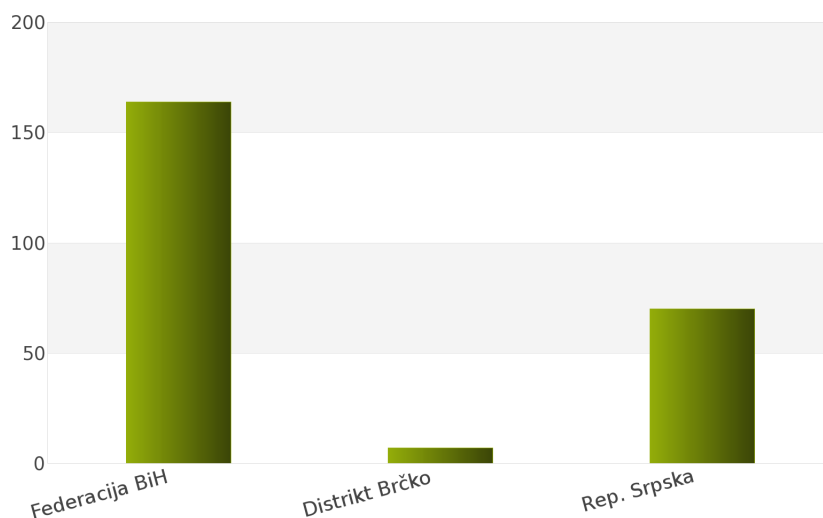
Na osnovu sprovedene analize Informacionog Servisa Tender za državu Bosna i Hercegovina, ukupan broj objavljenih tendera u periodu 01.01.2012 - 31.12.2012. iznosi 241 za podkategoriju delatnosti **44510000 - Alat**.

Bosna i Hercegovina obuhvata sledeće regione: Federacija Bosna i Hercegovina, Distrikt Brčko, Republika Srpska.

U nastavku sledi tabelarni prikaz ukupnog broja objavljenih tendera za navedenu podkategoriju delatnosti.

Region	Broj tendera	u %
Federacija BiH	164	68,1%
Distrikt Brčko	7	2,9%
Rep. Srpska	70	29,1%
Ukupno	241	100%

Tabela 144. Broj objavljenih tendera po regionima za podkategoriju 44510000 - Alat



Grafik 144. Broj objavljenih tendera po regionima za podkategoriju 44510000 - Alat

Najviše objavljenih tendera za navedenu podkategoriju delatnosti imao je region Federacija Bosna i Hercegovina i to 164, odnosno 68,1%. Zatim slede regioni Republika Srpska sa 70 (29,1%) i Distrikt Brčko sa 7 (2,9%).

1.4 Izveštaj o broju objavljenih tendera - Hrvatska

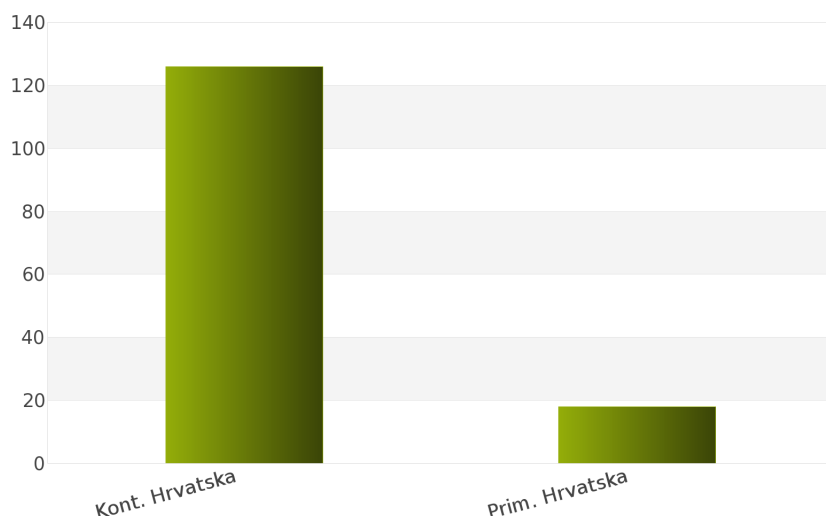
Rezultati dobijeni analizom pokazuju da za državu Hrvatska u periodu 01.01.2012 - 31.12.2012., ukupan broj objavljenih tendera za podkategoriju delatnosti **44510000 - Alat** iznosi 144.

Regionne koje obuhvata Hrvatska su: Kontinentalna Hrvatska, Primorska Hrvatska.

Udeo pojedinih regiona u ukupnom broju objavljenih tendera predstavljen je u *Tabeli 145.* i na *Grafiku 145.*

Region	Broj tendera	u %
Kont. Hrvatska	126	87,5%
Prim. Hrvatska	18	12,5%
Ukupno	144	100%

Tabela 145. Broj objavljenih tendera po regionima za podkategoriju 44510000 - Alat



Grafik 145. Broj objavljenih tendera po regionima za podkategoriju 44510000 - Alat

Shodno dobijenim rezultatima najveći broj objavljenih tendera imao je region Kontinentalna Hrvatska i to 126, odnosno 87,5%. Zatim sledi region Primorska Hrvatska sa 18 (12,5%).

1.5 Izveštaj o broju objavljenih tendera - Makedonija

Za podkategoriju delatnosti **44510000 - Alat**, ukupan broj raspisanih tendera u periodu 01.01.2012 - 31.12.2012. iznosi 48 za državu Makedonija.

Ukupan broj raspisanih tendera prikazan je u *Tabeli 146.*

Region	Broj tendera
Makedonija	48

Tabela 146. Broj objavljenih tendera za podkategoriju 44510000 - Alat

2012.



44520000

Brave, kljucevi i šarke

Sponzor kategorije



DIJAMANT-S

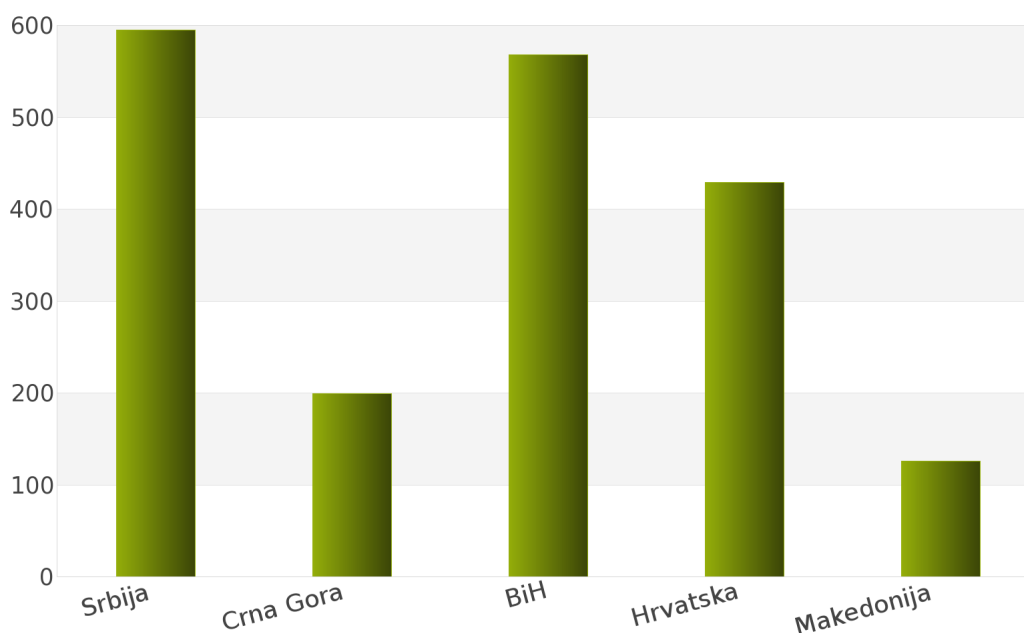
1. Izveštaj o broju objavljenih tendera po državama za podkategoriju delatnosti 44520000 - Brave, kljucevi i šarke

Analizom Informacionog Servisa Tender, ukupan broj objavljenih tendera za podkategoriju delatnosti **44520000 - Brave, kljucevi i šarke** u periodu 01.01.2012 - 31.12.2012. iznosi 1917 za sledeće države: Srbija, Crna Gora, Bosna i Hercegovina, Hrvatska, Makedonija.

Ukupan broj objavljenih tendera za podkategoriju delatnosti **44520000 - Brave, kljucevi i šarke** prikazan je u Tabeli 148. i na Grafiku 148.

Država	Broj tendera	u %
Srbija	595	31,0%
Crna Gora	199	10,4%
BiH	568	29,6%
Hrvatska	429	22,4%
Makedonija	126	6,6%
Ukupno	1917	100%

Tabela 148. Broj objavljenih tendera po državama za podkategoriju 44520000 - Brave, kljucevi i šarke



Grafik 148. Broj objavljenih tendera po državama za podkategoriju 44520000 - Brave, kljucevi i šarke

Na osnovu podataka iz Tabele 148. najveći broj objavljenih tendera imala je Srbija i to 595, odnosno 31,0%. Zatim slede države Bosna i Hercegovina sa 568 (29,6%), Hrvatska sa 429 (22,4%), Crna Gora sa 199 (10,4%) i Makedonija sa 126 (6,6%).

U nastavku možete pogledati detaljnu analizu broja objavljenih tendera u okviru svake države pojedinačno i to:

1.1. Izveštaj o broju objavljenih tendera - **Srbija**

1.2. Izveštaj o broju objavljenih tendera - **Crna Gora**

1.3. Izveštaj o broju objavljenih tendera - **Bosna i Hercegovina**

1.4. Izveštaj o broju objavljenih tendera - **Hrvatska**

1.5. Izveštaj o broju objavljenih tendera - **Makedonija**

1.1 Izveštaj o broju objavljenih tendera - Srbija

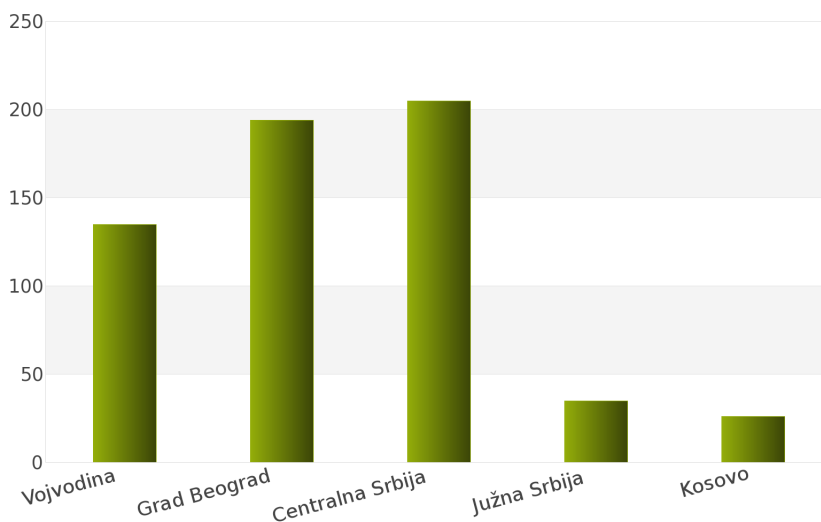
Tokom posmatranog perioda 01.01.2012 - 31.12.2012. za podkategoriju delatnosti **44520000 - Brave, kljucevi i šarke**, ukupan broj objavljenih tendera iznosi 595 za državu Srbija.

Srbija je podeljena na sledeće regione: Vojvodina, Grad Beograd, Centralna Srbija, Južna Srbija, Kosovo.

Broj objavljenih tendera po regionima prikazan je u *Tabeli 149.* i na *Grafiku 149.*

Region	Broj tendera	u %
Vojvodina	135	22,7%
Grad Beograd	194	32,6%
Centralna Srbija	205	34,5%
Južna Srbija	35	5,9%
Kosovo	26	4,4%
Ukupno	595	100%

Tabela 149. Broj objavljenih tendera po regionima za podkategoriju 44520000 - Brave, kljucevi i šarke



Grafik 149. Broj objavljenih tendera po regionima za podkategoriju 44520000 - Brave, kljucevi i šarke

Na osnovu podataka iz *Tabele 149.* može se uočiti da je region Centralna Srbija imao najviše objavljenih tendera i to 205, odnosno 34,5%. Zatim slede regioni Grad Beograd sa 194 (32,6%), Vojvodina sa 135 (22,7%), Južna Srbija sa 35 (5,9%) i Kosovo sa 26 (4,4%).

1.2 Izveštaj o broju objavljenih tendera - Crna Gora

Na osnovu sprovedene analize Informacionog Servisa Tender za državu Crna Gora, ukupan broj objavljenih tendera u periodu 01.01.2012 - 31.12.2012. iznosi 199 za podkategoriju delatnosti **44520000 - Brave, kljucevi i šarke**.

U nastavku sledi tabelarni prikaz ukupnog broja objavljenih tendera za navedenu podkategoriju delatnosti.

Region	Broj tendera
Crna Gora	199

Tabela 150. Broj objavljenih tendera za podkategoriju 44520000 - Brave, kljucevi i šarke

1.3 Izveštaj o broju objavljenih tendera - Bosna i Hercegovina

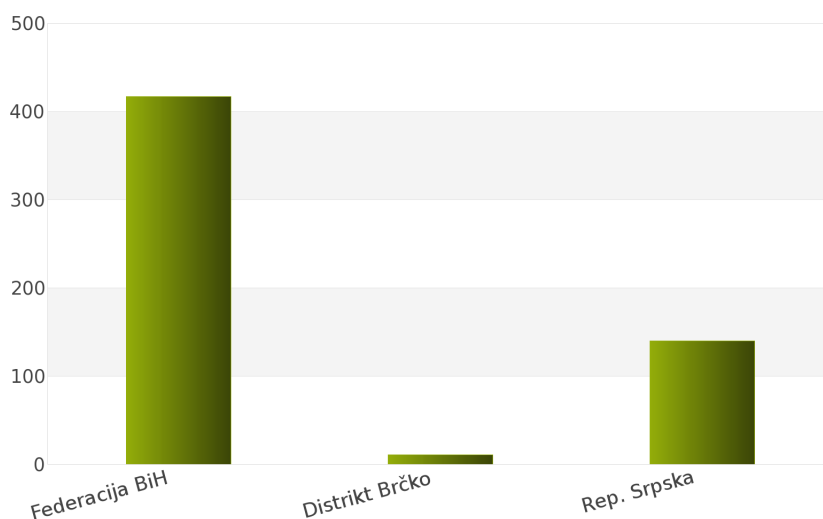
Rezultati dobijeni analizom pokazuju da za državu Bosna i Hercegovina u periodu 01.01.2012 - 31.12.2012., ukupan broj objavljenih tendera za podkategoriju delatnosti **44520000 - Brave, kljucevi i šarke** iznosi 568.

Regione koje obuhvata Bosna i Hercegovina su: Federacija Bosna i Hercegovina, Distrikt Brčko, Republika Srpska.

Udeo pojedinih regiona u ukupnom broju objavljenih tendera predstavljen je u *Tabeli 151.* i na *Grafiku 151.*

Region	Broj tendera	u %
Federacija BiH	417	73,4%
Distrikt Brčko	11	1,9%
Rep. Srpska	140	24,7%
Ukupno	568	100%

Tabela 151. Broj objavljenih tendera po regionima za podkategoriju 44520000 - Brave, kljucevi i šarke



Grafik 151. Broj objavljenih tendera po regionima za podkategoriju 44520000 - Brave, kljucevi i šarke

Shodno dobijenim rezultatima najveći broj objavljenih tendera imao je region Federacija Bosna i Hercegovina i to 417, odnosno 73,4%. Zatim slede regioni Republika Srpska sa 140 (24,7%) i Distrikt Brčko sa 11 (1,9%).

1.4 Izveštaj o broju objavljenih tendera - Hrvatska

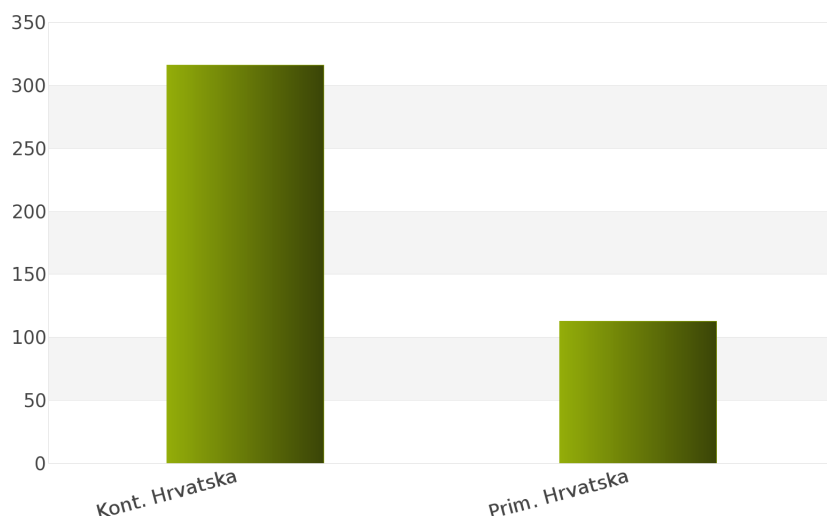
Za podkategoriju delatnosti **44520000 - Brave, kljucevi i šarke**, ukupan broj raspisanih tendera u periodu 01.01.2012 - 31.12.2012. iznosi 429 za državu Hrvatska.

Hrvatska je podeljena na 2 regiona i to: Kontinentalna Hrvatska, Primorska Hrvatska.

Ukupan broj raspisanih tendera prikazan je u *Tabeli 152.* i na *Grafiku 152.*

Region	Broj tendera	u %
Kont. Hrvatska	316	73,7%
Prim. Hrvatska	113	26,3%
Ukupno	429	100%

Tabela 152. Broj objavljenih tendera po regionima za podkategoriju 44520000 - Brave, kljucevi i šarke



Grafik 152. Broj objavljenih tendera po regionima za podkategoriju 44520000 - Brave, kljucevi i šarke

Najviše tendera raspisano je u regionu Kontinentalna Hrvatska i to 316, odnosno 73,7%. Zatim sledi region Primorska Hrvatska sa 113 (26,3%).

1.5 Izveštaj o broju objavljenih tendera - Makedonija

Nakon sprovedene analize ukupan broj objavljenih tendera za podkategoriju delatnosti **44520000 - Brave, kljucevi i šarke** u periodu 01.01.2012 - 31.12.2012. za državu Makedonija iznosi 126.

Rezultati dobijeni analizom prikazani su u *Tabeli 153.*

Region	Broj tendera
Makedonija	126

Tabela 153. Broj objavljenih tendera za podkategoriju 44520000 - Brave, kljucevi i šarke

2012.



44530000
Pricvrščivaci

Sponzor kategorije



DIJAMANT-S

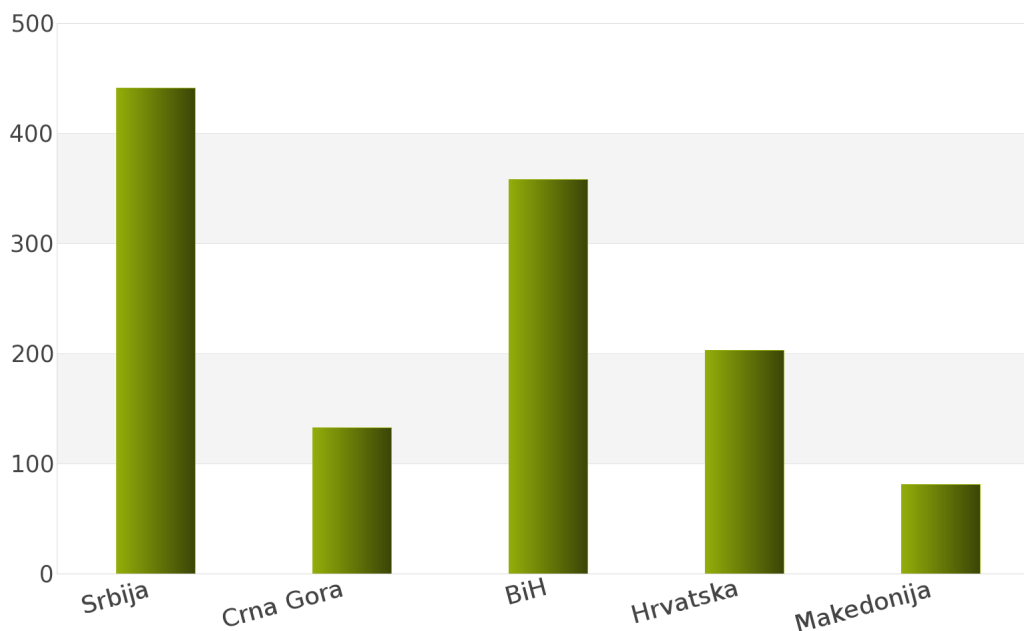
1. Izveštaj o broju objavljenih tendera po državama za podkategoriju delatnosti 44530000 - Pricvršćivaci

Na osnovu podataka kojima raspolaže Informacioni Servis Tender kreirana je *Tabela 155.* u kojoj je prikazan ukupan broj objavljenih tendera za podkategoriju delatnosti **44530000 - Pricvršćivaci** za sledeće države: Srbija, Crna Gora, Bosna i Hercegovina, Hrvatska, Makedonija.

Podaci u *Tabeli 155.* se odnose na tendere koji su objavljeni u periodu 01.01.2012 - 31.12.2012. godine.

Država	Broj tendera	u %
Srbija	441	36,3%
Crna Gora	133	10,9%
BiH	358	29,4%
Hrvatska	203	16,7%
Makedonija	81	6,7%
Ukupno	1216	100%

Tabela 155. Broj objavljenih tendera po državama za podkategoriju 44530000 - Pricvršćivaci



Grafik 155. Broj objavljenih tendera po državama za podkategoriju 44530000 - Pricvršćivaci

U posmatranom periodu za podkategoriju **44530000 - Pricvršćivaci**, ukupan broj objavljenih tendera iznosi 1216. Najviše tendera za navedenu podkategoriju imala je Srbija i to 441, što čini 36,3% od ukupnog broja objavljenih tendera. Zatim slede države Bosna i Hercegovina sa 358 (29,4%), Hrvatska sa 203 (16,7%), Crna Gora sa 133 (10,9%) i Makedonija sa 81 (6,7%).

U nastavku možete pogledati detaljnu analizu broja objavljenih tendera u okviru svake države pojedinačno i to:

1.1. Izveštaj o broju objavljenih tendera - **Srbija**

1.2. Izveštaj o broju objavljenih tendera - **Crna Gora**

1.3. Izveštaj o broju objavljenih tendera - **Bosna i Hercegovina**

1.4. Izveštaj o broju objavljenih tendera - **Hrvatska**

1.5. Izveštaj o broju objavljenih tendera - **Makedonija**

1.1 Izveštaj o broju objavljenih tendera - Srbija

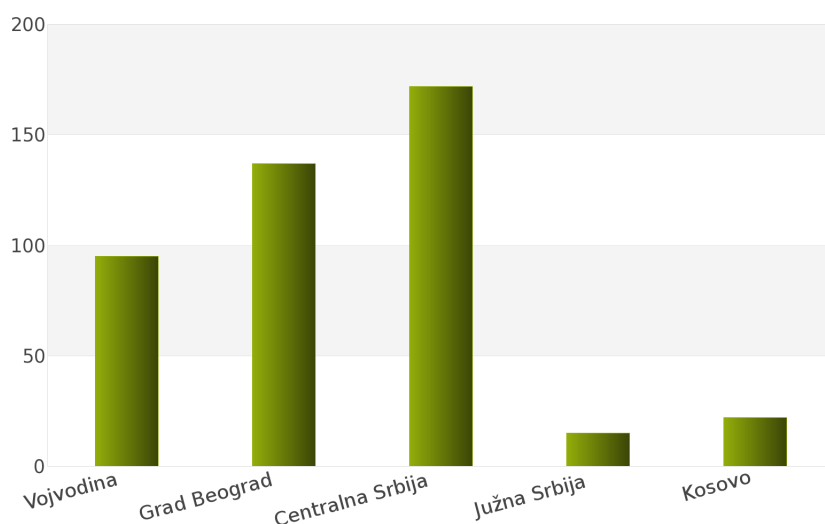
Na osnovu sprovedene analize Informacionog Servisa Tender za državu Srbija, ukupan broj objavljenih tendera u periodu 01.01.2012 - 31.12.2012. iznosi 441 za podkategoriju delatnosti **44530000 - Pricvršćivaci**.

Srbija obuhvata sledeće regione: Vojvodina, Grad Beograd, Centralna Srbija, Južna Srbija, Kosovo.

U nastavku sledi tabelarni prikaz ukupnog broja objavljenih tendera za navedenu podkategoriju delatnosti.

Region	Broj tendera	u %
Vojvodina	95	21,5%
Grad Beograd	137	31,1%
Centralna Srbija	172	39%
Južna Srbija	15	3,4%
Kosovo	22	5,0%
Ukupno	441	100%

Tabela 156. Broj objavljenih tendera po regionima za podkategoriju 44530000 - Pricvršćivaci



Grafik 156. Broj objavljenih tendera po regionima za podkategoriju 44530000 - Pricvršćivaci

Najviše objavljenih tendera za navedenu podkategoriju delatnosti imao je region Centralna Srbija i to 172, odnosno 39%. Zatim slede regioni Grad Beograd sa 137 (31,1%), Vojvodina sa 95 (21,5%), Kosovo sa 22 (5,0%) i Južna Srbija sa 15 (3,4%).

1.2 Izveštaj o broju objavljenih tendera - Crna Gora

Rezultati dobijeni analizom pokazuju da za državu Crna Gora u periodu 01.01.2012 - 31.12.2012., ukupan broj objavljenih tendera za podkategoriju delatnosti **44530000 - Pricvršivaci** iznosi 133.

Ukupan broj objavljenih tendera prikazan je u *Tabeli 157*.

Region	Broj tendera
Crna Gora	133

Tabela 157. Broj objavljenih tendera za podkategoriju 44530000 - Pricvršivaci

1.3 Izveštaj o broju objavljenih tendera - Bosna i Hercegovina

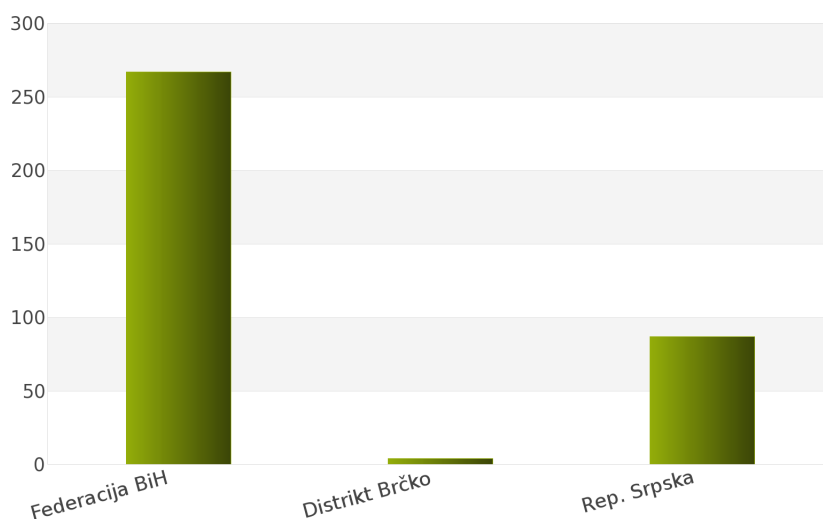
Za podkategoriju delatnosti **44530000 - Pricvršivaci**, ukupan broj raspisanih tendera u periodu 01.01.2012 - 31.12.2012. iznosi 358 za državu Bosna i Hercegovina.

Bosna i Hercegovina je podeljena na 3 regiona i to: Federacija Bosna i Hercegovina, Distrikt Brčko, Republika Srpska.

Ukupan broj raspisanih tendera prikazan je u *Tabeli 158*. i na *Grafiku 158*.

Region	Broj tendera	u %
Federacija BiH	267	74,6%
Distrikt Brčko	4	1,1%
Rep. Srpska	87	24,3%
Ukupno	358	100%

Tabela 158. Broj objavljenih tendera po regionima za podkategoriju 44530000 - Pricvršivaci



Grafik 158. Broj objavljenih tendera po regionima za podkategoriju 44530000 - Pricvršivaci

Najviše tendera raspisano je u regionu Federacija Bosna i Hercegovina i to 267, odnosno 74,6%. Zatim slede regioni Republika Srpska sa 87 (24,3%) i Distrikt Brčko sa 4 (1,1%).

1.4 Izveštaj o broju objavljenih tendera - Hrvatska

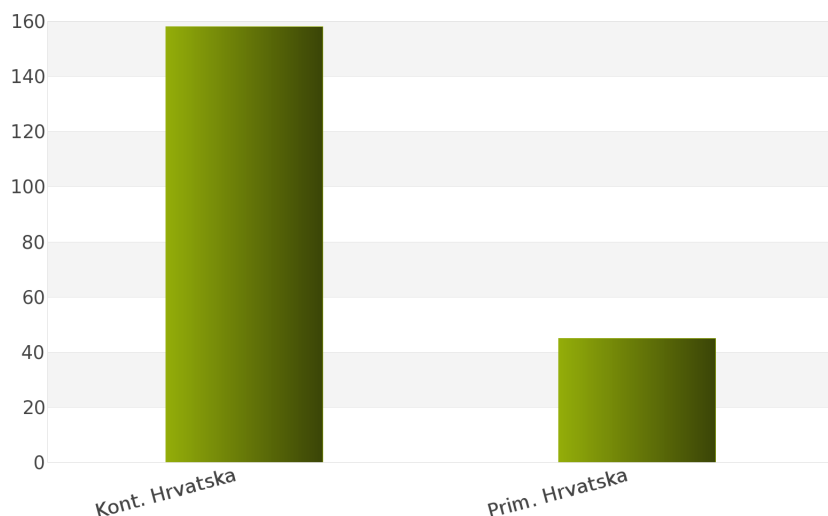
Nakon sprovedene analize ukupan broj objavljenih tendera za podkategoriju delatnosti **44530000 - Pricvršćivaci** u periodu 01.01.2012 - 31.12.2012. za državu Hrvatska iznosi 203.

Država Hrvatska podeljena je na 2 regiona: Kontinentalna Hrvatska, Primorska Hrvatska.

Rezultati dobijeni analizom prikazani su u *Tabeli 159.* i na *Grafiku 159.*

Region	Broj tendera	u %
Kont. Hrvatska	158	77,8%
Prim. Hrvatska	45	22,2%
Ukupno	203	100%

Tabela 159. Broj objavljenih tendera po regionima za podkategoriju 44530000 - Pricvršćivaci



Grafik 159. Broj objavljenih tendera po regionima za podkategoriju 44530000 - Pricvršćivaci

Najveći udeo u ukupnom broju objavljenih tendera ostvario je region Kontinentalna Hrvatska sa 158, odnosno 77,8%. Zatim sledi region Primorska Hrvatska sa 45 (22,2%).

1.5 Izveštaj o broju objavljenih tendera - Makedonija

Tokom posmatranog perioda 01.01.2012 - 31.12.2012. za podkategoriju delatnosti **44530000 - Pricvršćivaci**, ukupan broj objavljenih tendera iznosi 81 za državu Makedonija.

Broj objavljenih tendera prikazan je u *Tabeli 160.*

Region	Broj tendera
Makedonija	81

Tabela 160. Broj objavljenih tendera za podkategoriju 44530000 - Pricvršćivaci

2012.



44540000

Lanci

Sponzor kategorije



DIJAMANT-S

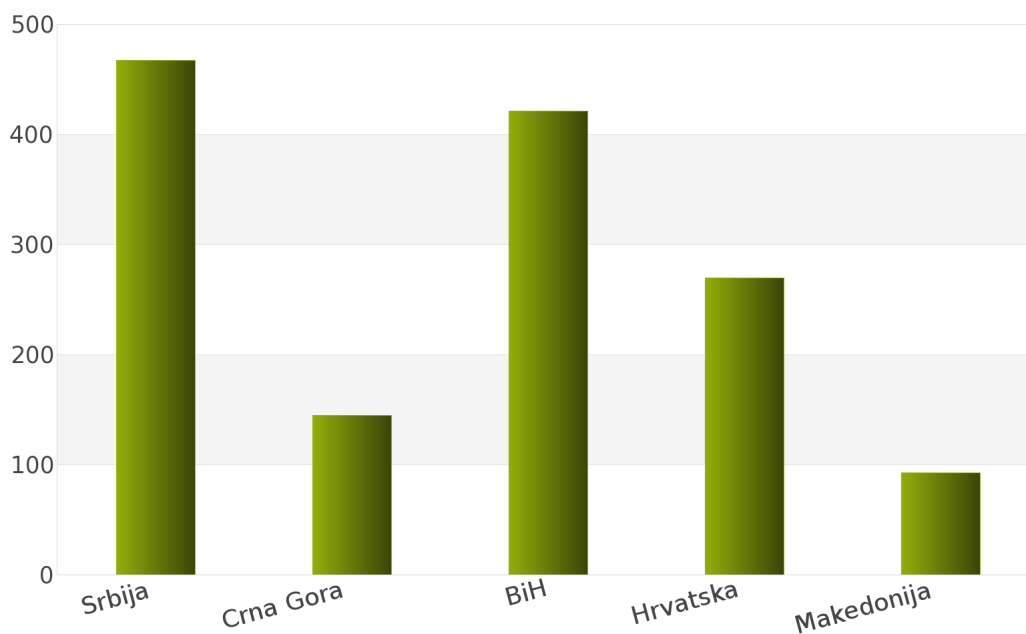
1. Izveštaj o broju objavljenih tendera po državama za podkategoriju delatnosti 44540000 - Lanci

Ukupan broj objavljenih tendera u periodu 01.01.2012 - 31.12.2012. za podkategoriju delatnosti **44540000 - Lanci** iznosi 1396. Države koje su obuhvaćene analizom su: Srbija, Crna Gora, Bosna i Hercegovina, Hrvatska, Makedonija.

Podaci dobijeni analizom za podkategoriju delatnosti **44540000 - Lanci** prikazani su u *Tabeli 162.* i na *Grafiku 162.*

Država	Broj tendera	u %
Srbija	467	33,5%
Crna Gora	145	10,4%
BiH	421	30,2%
Hrvatska	270	19,3%
Makedonija	93	6,7%
Ukupno	1396	100%

Tabela 162. Broj objavljenih tendera po državama za podkategoriju 44540000 - Lanci



Grafik 162. Broj objavljenih tendera po državama za podkategoriju 44540000 - Lanci

Iz *Tabele 162.* i *Grafika 162.* može se uočiti da je Srbija sa 467, odnosno 33,5% imala najveći broj raspisanih tendera u posmatranom periodu. Zatim slede Bosna i Hercegovina sa 421 (30,2%), Hrvatska sa 270 (19,3%), Crna Gora sa 145 (10,4%) i Makedonija sa 93 (6,7%).

U nastavku možete pogledati detaljnu analizu broja objavljenih tendera u okviru svake države pojedinačno i to:

1.1. Izveštaj o broju objavljenih tendera - **Srbija**

1.2. Izveštaj o broju objavljenih tendera - **Crna Gora**

1.3. Izveštaj o broju objavljenih tendera - **Bosna i Hercegovina**

1.4. Izveštaj o broju objavljenih tendera - **Hrvatska**

1.5. Izveštaj o broju objavljenih tendera - **Makedonija**

1.1 Izveštaj o broju objavljenih tendera - Srbija

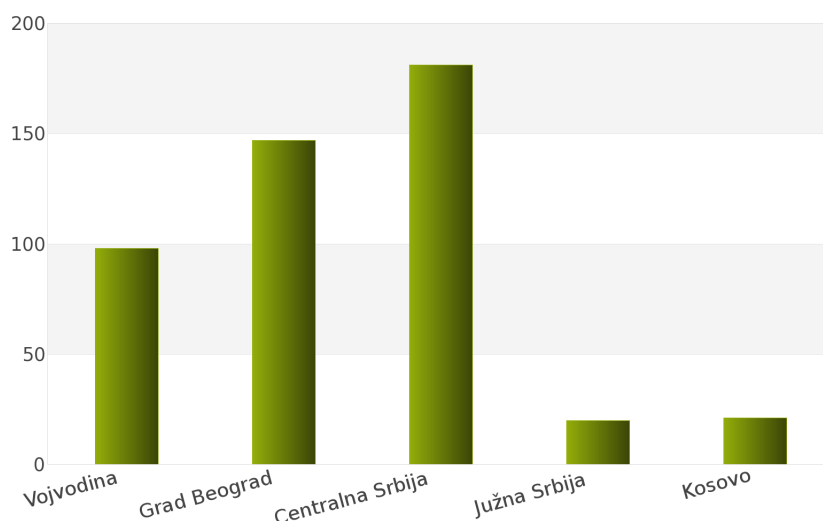
Rezultati dobijeni analizom pokazuju da za državu Srbija u periodu 01.01.2012 - 31.12.2012., ukupan broj objavljenih tendera za podkategoriju delatnosti **44540000 - Lanci** iznosi 467.

Regione koje obuhvata Srbija su: Vojvodina, Grad Beograd, Centralna Srbija, Južna Srbija, Kosovo.

Udeo pojedinih regiona u ukupnom broju objavljenih tendera predstavljen je u *Tabeli 163.* i na *Grafiku 163.*

Region	Broj tendera	u %
Vojvodina	98	21,0%
Grad Beograd	147	31,5%
Centralna Srbija	181	38,8%
Južna Srbija	20	4,3%
Kosovo	21	4,5%
Ukupno	467	100 %

Tabela 163. Broj objavljenih tendera po regionima za podkategoriju 44540000 - Lanci



Grafik 163. Broj objavljenih tendera po regionima za podkategoriju 44540000 - Lanci

Shodno dobijenim rezultatima najveći broj objavljenih tendera imao je region Centralna Srbija i to 181, odnosno 38,8%. Zatim slede regioni Grad Beograd sa 147 (31,5%), Vojvodina sa 98 (21,0%), Kosovo sa 21 (4,5%) i Južna Srbija sa 20 (4,3%).

1.2 Izveštaj o broju objavljenih tendera - Crna Gora

Za podkategoriju delatnosti **44540000 - Lanci**, ukupan broj raspisanih tendera u periodu 01.01.2012 - 31.12.2012. iznosi 145 za državu Crna Gora.

Ukupan broj raspisanih tendera prikazan je u *Tabeli 164*.

Region	Broj tendera
Crna Gora	145

Tabela 164. Broj objavljenih tendera za podkategoriju 44540000 - Lanci

1.3 Izveštaj o broju objavljenih tendera - Bosna i Hercegovina

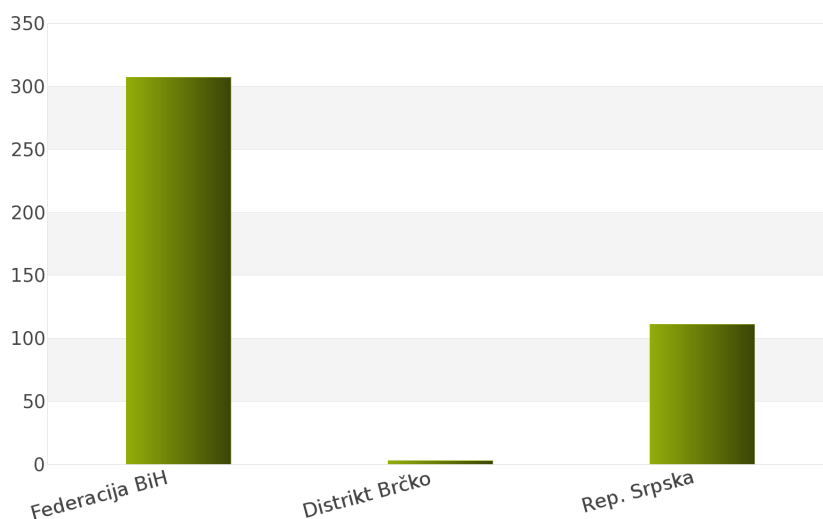
Nakon sprovedene analize ukupan broj objavljenih tendera za podkategoriju delatnosti **44540000 - Lanci** u periodu 01.01.2012 - 31.12.2012. za državu Bosna i Hercegovina iznosi 421.

Država Bosna i Hercegovina podeljena je na 3 regiona: Federacija Bosna i Hercegovina, Distrikt Brčko, Republika Srpska.

Rezultati dobijeni analizom prikazani su u *Tabeli 165*. i na *Grafiku 165*.

Region	Broj tendera	u %
Federacija BiH	307	72,9%
Distrikt Brčko	3	0,7%
Rep. Srpska	111	26,4%
Ukupno	421	100%

Tabela 165. Broj objavljenih tendera po regionima za podkategoriju 44540000 - Lanci



Grafik 165. Broj objavljenih tendera po regionima za podkategoriju 44540000 - Lanci

Najveći udeo u ukupnom broju objavljenih tendera ostvario je region Federacija Bosna i Hercegovina sa 307, odnosno 72,9%. Zatim slede regioni Republika Srpska sa 111 (26,4%) i Distrikt Brčko sa 3 (0,7%).

1.4 Izveštaj o broju objavljenih tendera - Hrvatska

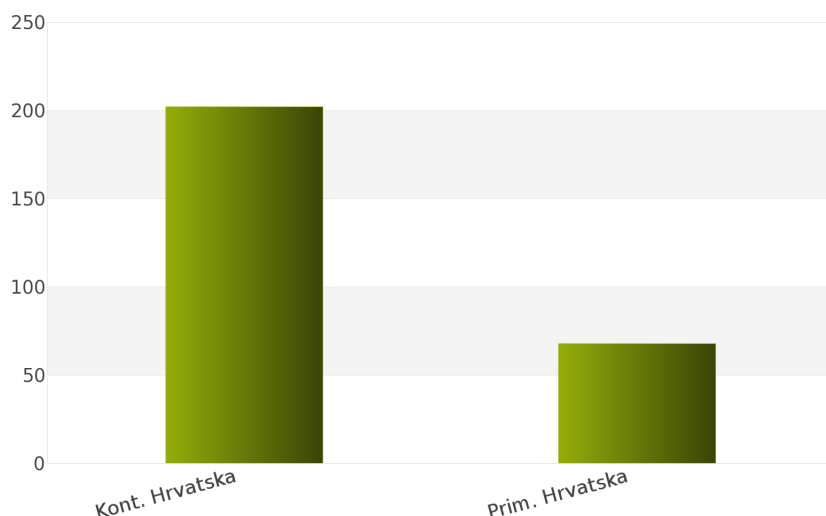
Tokom posmatranog perioda 01.01.2012 - 31.12.2012. za podkategoriju delatnosti **44540000 - Lanci**, ukupan broj objavljenih tendera iznosi 270 za državu Hrvatska.

Hrvatska je podeljena na sledeće regione: Kontinentalna Hrvatska, Primorska Hrvatska.

Broj objavljenih tendera po regionima prikazan je u *Tabeli 166.* i na *Grafiku 166.*

Region	Broj tendera	u %
Kont. Hrvatska	202	74,8%
Prim. Hrvatska	68	25,2%
Ukupno	270	100%

Tabela 166. Broj objavljenih tendera po regionima za podkategoriju 44540000 - Lanci



Grafik 166. Broj objavljenih tendera po regionima za podkategoriju 44540000 - Lanci

Na osnovu podataka iz *Tabele 166.* može se uočiti da je region Kontinentalna Hrvatska imao najviše objavljenih tendera i to 202, odnosno 74,8%. Zatim sledi region Primorska Hrvatska sa 68 (25,2%).

1.5 Izveštaj o broju objavljenih tendera - Makedonija

Na osnovu sprovedene analize Informacionog Servisa Tender za državu Makedonija, ukupan broj objavljenih tendera u periodu 01.01.2012 - 31.12.2012. iznosi 93 za podkategoriju delatnosti **44540000 - Lanci**.

U nastavku sledi tabelarni prikaz ukupnog broja objavljenih tendera za navedenu podkategoriju delatnosti.

Region	Broj tendera
Makedonija	93

Tabela 167. Broj objavljenih tendera za podkategoriju 44540000 - Lanci

2012.



44550000

Opruge

Sponzor kategorije



DIJAMANT-S

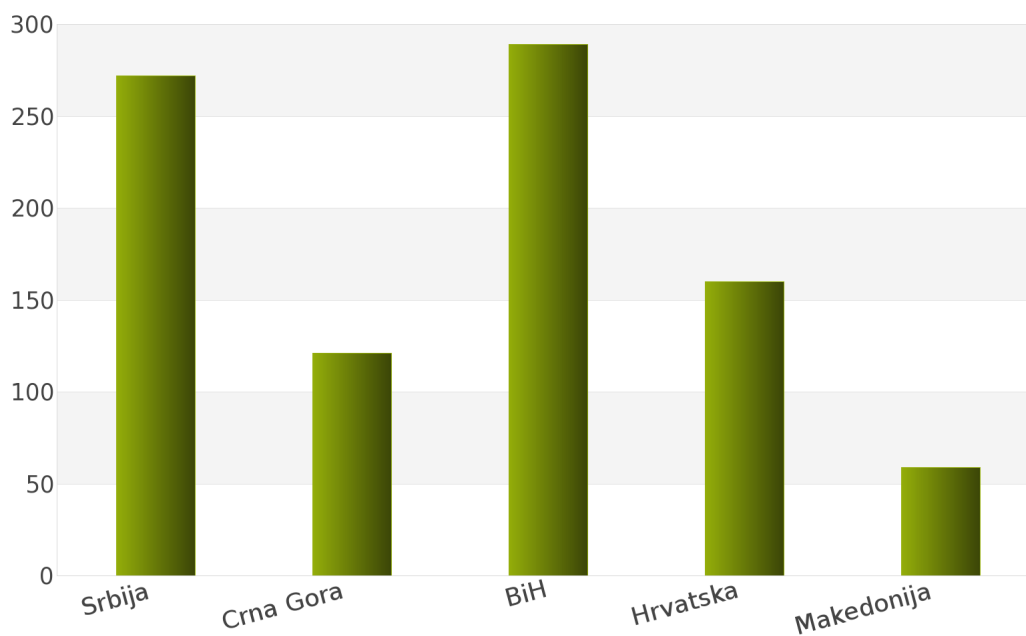
1. Izveštaj o broju objavljenih tendera po državama za podkategoriju delatnosti 44550000 - Opruge

Tokom perioda 01.01.2012 - 31.12.2012., ukupan broj objavljenih tendera za podkategoriju delatnosti **44550000 - Opruge** iznosi 901 za sledeće države: Srbija, Crna Gora, Bosna i Hercegovina, Hrvatska, Makedonija.

Rezultati analize prikazani su u *Tabeli 169.* i na *Grafiku 169.*

Država	Broj tendera	u %
Srbija	272	30,2%
Crna Gora	121	13,4%
BiH	289	32,1%
Hrvatska	160	17,8%
Makedonija	59	6,6%
Ukupno	901	100%

Tabela 169. Broj objavljenih tendera po državama za podkategoriju 44550000 - Opruge



Grafik 169. Broj objavljenih tendera po državama za podkategoriju 44550000 - Opruge

Na osnovu dobijenih rezultata može se uočiti da je najveći udeo u ukupnom broju objavljenih tendera imala Bosna i Hercegovina sa 289, odnosno 32,1%. Zatim slede Srbija sa 272 (30,2%), Hrvatska sa 160 (17,8%), Crna Gora sa 121 (13,4%) i Makedonija sa 59 (6,6%).

U nastavku možete pogledati detaljnu analizu broja objavljenih tendera u okviru svake države pojedinačno i to:

1.1. Izveštaj o broju objavljenih tendera - **Srbija**

1.2. Izveštaj o broju objavljenih tendera - **Crna Gora**

1.3. Izveštaj o broju objavljenih tendera - **Bosna i Hercegovina**

1.4. Izveštaj o broju objavljenih tendera - **Hrvatska**

1.5. Izveštaj o broju objavljenih tendera - **Makedonija**

1.1 Izveštaj o broju objavljenih tendera - Srbija

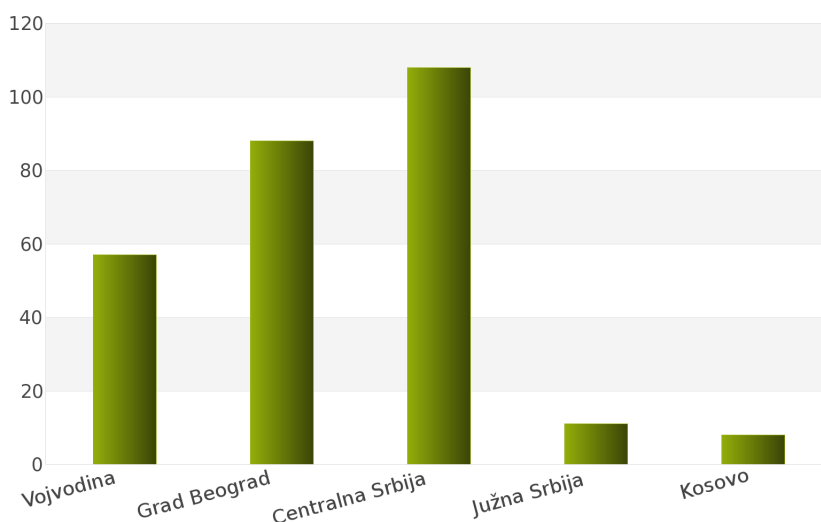
Za podkategoriju delatnosti **44550000 - Opruge**, ukupan broj raspisanih tendera u periodu 01.01.2012 - 31.12.2012. iznosi 272 za državu Srbija.

Srbija je podeljena na 5 regiona i to: Vojvodina, Grad Beograd, Centralna Srbija, Južna Srbija, Kosovo.

Ukupan broj raspisanih tendera prikazan je u *Tabeli 170.* i na *Grafiku 170.*

Region	Broj tendera	u %
Vojvodina	57	21,0%
Grad Beograd	88	32,4%
Centralna Srbija	108	39,7%
Južna Srbija	11	4,0%
Kosovo	8	2,9%
Ukupno	272	100%

Tabela 170. Broj objavljenih tendera po regionima za podkategoriju 44550000 - Opruge



Grafik 170. Broj objavljenih tendera po regionima za podkategoriju 44550000 - Opruge

Najviše tendera raspisano je u regionu Centralna Srbija i to 108, odnosno 39,7%. Zatim slede regioni Grad Beograd sa 88 (32,4%), Vojvodina sa 57 (21,0%), Južna Srbija sa 11 (4,0%) i Kosovo sa 8 (2,9%).

1.2 Izveštaj o broju objavljenih tendera - Crna Gora

Nakon sprovedene analize ukupan broj objavljenih tendera za podkategoriju delatnosti **44550000 - Opruge** u periodu 01.01.2012 - 31.12.2012. za državu Crna Gora iznosi 121.

Rezultati dobijeni analizom prikazani su u Tabeli 171.

Region	Broj tendera
Crna Gora	121

Tabela 171. Broj objavljenih tendera za podkategoriju 44550000 - Opruge

1.3 Izveštaj o broju objavljenih tendera - Bosna i Hercegovina

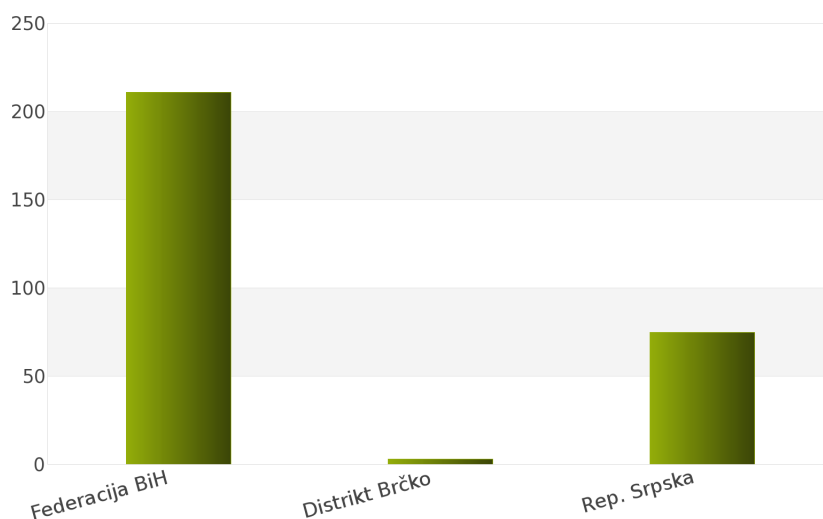
Tokom posmatranog perioda 01.01.2012 - 31.12.2012. za podkategoriju delatnosti **44550000 - Opruge**, ukupan broj objavljenih tendera iznosi 289 za državu Bosna i Hercegovina.

Bosna i Hercegovina je podeljena na sledeće regione: Federacija Bosna i Hercegovina, Distrikt Brčko, Republika Srpska.

Broj objavljenih tendera po regionima prikazan je u Tabeli 172. i na Grafiku 172.

Region	Broj tendera	u %
Federacija BiH	211	73,0%
Distrikt Brčko	3	1,0%
Rep. Srpska	75	26,0%
Ukupno	289	100%

Tabela 172. Broj objavljenih tendera po regionima za podkategoriju 44550000 - Opruge



Grafik 172. Broj objavljenih tendera po regionima za podkategoriju 44550000 - Opruge

Na osnovu podataka iz Tabele 172. može se uočiti da je region Federacija Bosna i Hercegovina imao najviše objavljenih tendera i to 211, odnosno 73,0%. Zatim slede regioni Republika Srpska sa 75 (26,0%) i Distrikt Brčko sa 3 (1,0%).

1.4 Izveštaj o broju objavljenih tendera - Hrvatska

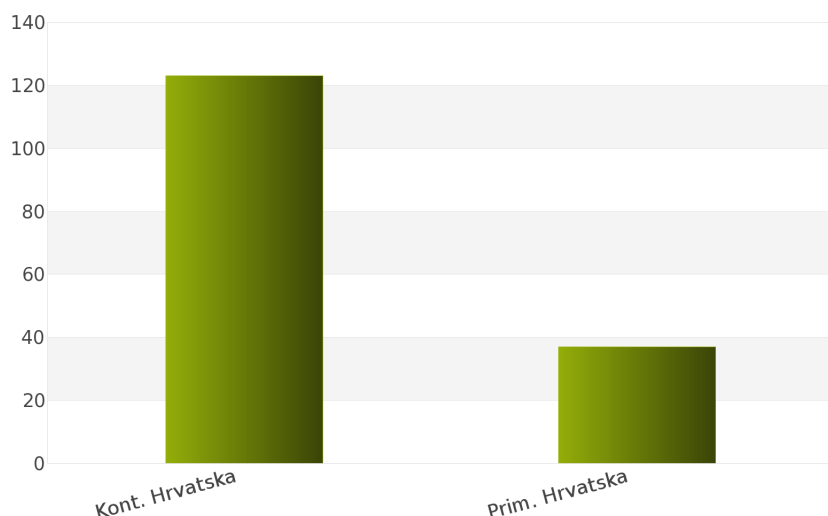
Na osnovu sprovedene analize Informacionog Servisa Tender za državu Hrvatska, ukupan broj objavljenih tendera u periodu 01.01.2012 - 31.12.2012. iznosi 160 za podkategoriju delatnosti **44550000 - Opruge**.

Hrvatska obuhvata sledeće regione: Kontinentalna Hrvatska, Primorska Hrvatska.

U nastavku sledi tabelarni prikaz ukupnog broja objavljenih tendera za navedenu podkategoriju delatnosti.

Region	Broj tendera	u %
Kont. Hrvatska	123	76,9%
Prim. Hrvatska	37	23,1%
Ukupno	160	100%

Tabela 173. Broj objavljenih tendera po regionima za podkategoriju 44550000 - Opruge



Grafik 173. Broj objavljenih tendera po regionima za podkategoriju 44550000 - Opruge

Najviše objavljenih tendera za navedenu podkategoriju delatnosti imao je region Kontinentalna Hrvatska i to 123, odnosno 76,9%. Zatim sledi region Primorska Hrvatska sa 37 (23,1%).

1.5 Izveštaj o broju objavljenih tendera - Makedonija

Rezultati dobijeni analizom pokazuju da za državu Makedonija u periodu 01.01.2012 - 31.12.2012., ukupan broj objavljenih tendera za podkategoriju delatnosti **44550000 - Opruge** iznosi 59.

Ukupan broj objavljenih tendera prikazan je u Tabeli 174.

Region	Broj tendera
Makedonija	59

Tabela 174. Broj objavljenih tendera za podkategoriju 44550000 - Opruge

2012.



44600000

***Cisterne, rezervoari i kontejneri;
radijatori za centralno grejanje i
kotlovi***

Sponzor kategorije



SADRŽAJ

ID i naziv podkategorija

[44610000] Cisterne, rezervoari, kontejneri i posude pod pritiskom

[44620000] Radijatori i kotlovi za centralno grejanje i delovi

44610000

***Tenkovi , rezervoari, kontejneri i
posude pod pritiskom***

Sponzor kategorije



Sponzor podkategorije



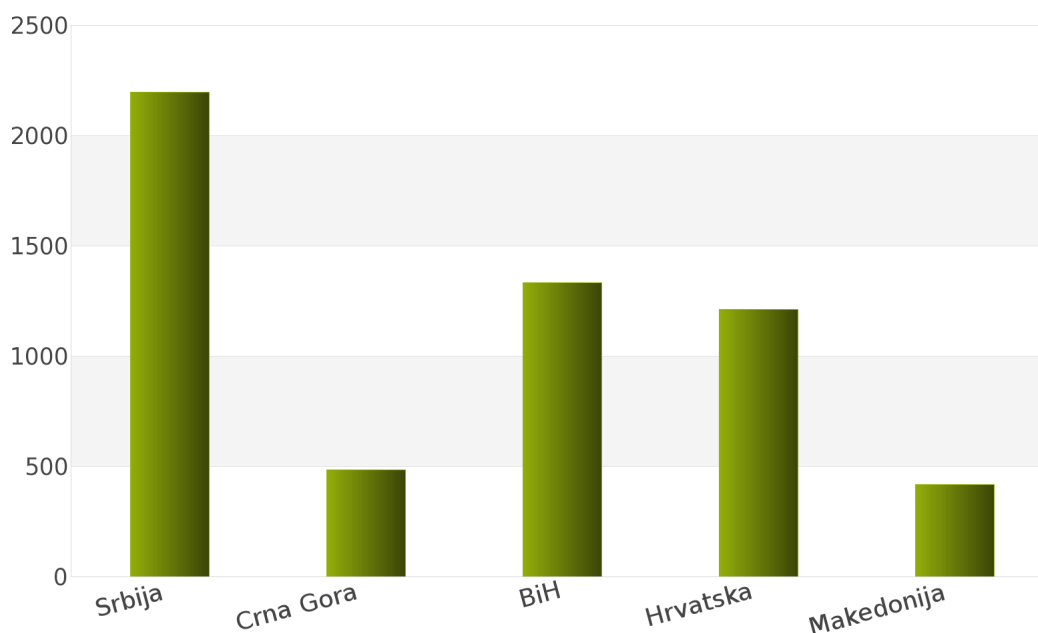
1. Izveštaj o broju objavljenih tendera po državama za podkategoriju delatnosti 44610000 - Tenkovi , rezervoari, kontejneri i posude pod pritiskom

U toku perioda 01.01.2012 - 31.12.2012., ukupan broj objavljenih tendera za podkategoriju delatnosti **44610000 - Tenkovi , rezervoari, kontejneri i posude pod pritiskom** iznosi 5647 za sledeće države: Srbija, Crna Gora, Bosna i Hercegovina, Hrvatska, Makedonija.

Podaci dobijeni analizom prikazani su u *Tabeli 179.* i na *Grafiku 179.*

Država	Broj tendera	u %
Srbija	2198	38,9%
Crna Gora	486	8,6%
BiH	1332	23,6%
Hrvatska	1212	21,5%
Makedonija	419	7,4%
Ukupno	5647	100%

Tabela 179. Broj objavljenih tendera po državama za podkategoriju 44610000 - Tenkovi , rezervoari, kontejneri i posude pod pritiskom



Grafik 179. Broj objavljenih tendera po državama za podkategoriju 44610000 - Tenkovi , rezervoari, kontejneri i posude pod pritiskom

Na osnovu rezultata dobijenih analizom može se uočiti da je najveći udeo u ukupnom broju objavljenih tendera imala Srbija sa 2198, odnosno 38,9%. Zatim slede Bosna i Hercegovina sa 1332 (23,6%), Hrvatska sa 1212 (21,5%), Crna Gora sa 486 (8,6%) i Makedonija sa 419 (7,4%).

U nastavku možete pogledati detaljnu analizu broja objavljenih tendera u okviru svake države pojedinačno i to:

1.1. Izveštaj o broju objavljenih tendera - **Srbija**

1.2. Izveštaj o broju objavljenih tendera - **Crna Gora**

1.3. Izveštaj o broju objavljenih tendera - **Bosna i Hercegovina**

1.4. Izveštaj o broju objavljenih tendera - **Hrvatska**

1.5. Izveštaj o broju objavljenih tendera - **Makedonija**

1.1 Izveštaj o broju objavljenih tendera - Srbija

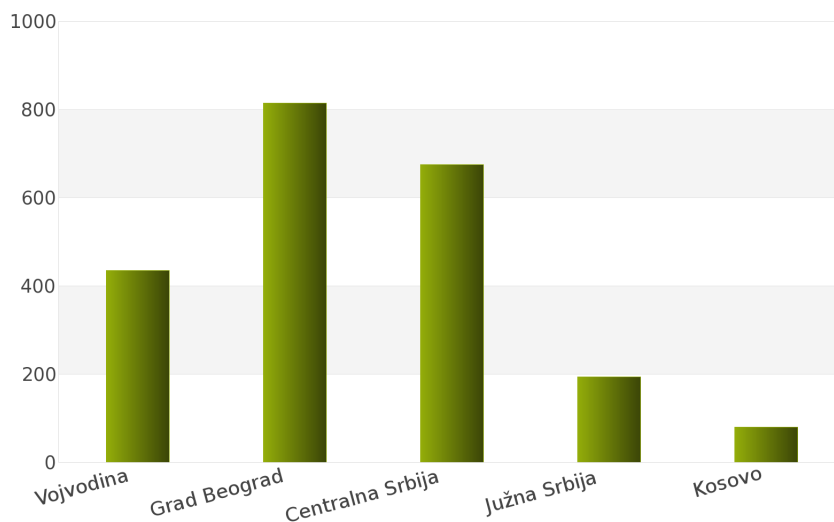
Nakon sprovedene analize ukupan broj objavljenih tendera za podkategoriju delatnosti **44610000 - Tenkovi , rezervoari, kontejneri i posude pod pritiskom** u periodu 01.01.2012 - 31.12.2012. za državu Srbija iznosi 2198.

Država Srbija podeljena je na 5 regiona: Vojvodina, Grad Beograd, Centralna Srbija, Južna Srbija, Kosovo.

Rezultati dobijeni analizom prikazani su u *Tabeli 180.* i na *Grafiku 180.*

Region	Broj tendera	u %
Vojvodina	435	19,8%
Grad Beograd	814	37,0%
Centralna Srbija	675	30,7%
Južna Srbija	194	8,8%
Kosovo	80	3,6%
Ukupno	2198	100%

Tabela 180. Broj objavljenih tendera po regionima za podkategoriju 44610000 - Tenkovi , rezervoari, kontejneri i posude pod pritiskom



Grafik 180. Broj objavljenih tendera po regionima za podkategoriju 44610000 - Tenkovi , rezervoari, kontejneri i posude pod pritiskom

Najveći udeo u ukupnom broju objavljenih tendera ostvario je region Grad Beograd sa 814, odnosno 37,0%. Zatim slede regioni Centralna Srbija sa 675 (30,7%), Vojvodina sa 435 (19,8%), Južna Srbija sa 194 (8,8%) i Kosovo sa 80 (3,6%).

1.2 Izveštaj o broju objavljenih tendera - Crna Gora

Tokom posmatranog perioda 01.01.2012 - 31.12.2012. za podkategoriju delatnosti **44610000 - Tenkovi , rezervoari, kontejneri i posude pod pritiskom**, ukupan broj objavljenih tendera iznosi 486 za državu Crna Gora.

Broj objavljenih tendera prikazan je u Tabeli 181.

Region	Broj tendera
Crna Gora	486

Tabela 181. Broj objavljenih tendera za podkategoriju 44610000 - Tenkovi , rezervoari, kontejneri i posude pod pritiskom

1.3 Izveštaj o broju objavljenih tendera - Bosna i Hercegovina

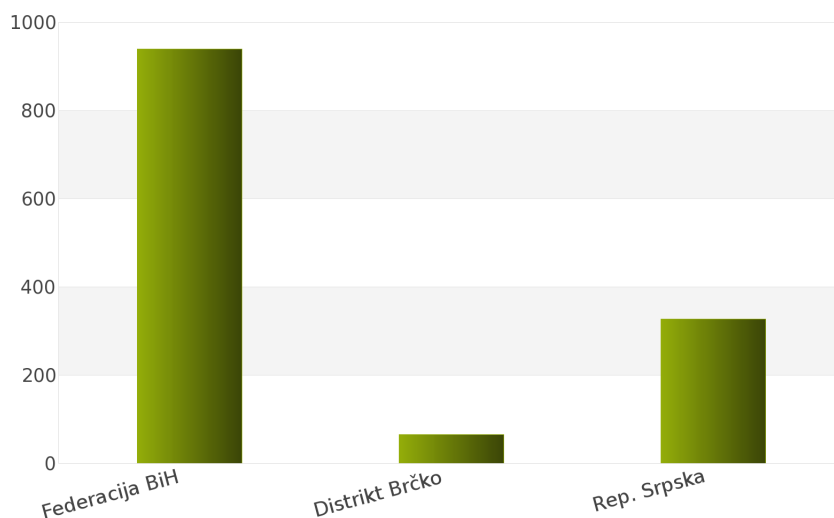
Na osnovu sprovedene analize Informacionog Servisa Tender za državu Bosna i Hercegovina, ukupan broj objavljenih tendera u periodu 01.01.2012 - 31.12.2012. iznosi 1332 za podkategoriju delatnosti **44610000 - Tenkovi , rezervoari, kontejneri i posude pod pritiskom**.

Bosna i Hercegovina obuhvata sledeće regione: Federacija Bosna i Hercegovina, Distrikt Brčko, Republika Srpska.

U nastavku sledi tabelarni prikaz ukupnog broja objavljenih tendera za navedenu podkategoriju delatnosti.

Region	Broj tendera	u %
Federacija BiH	940	70,6%
Distrikt Brčko	65	4,9%
Rep. Srpska	327	24,6%
Ukupno	1332	100%

Tabela 182. Broj objavljenih tendera po regionima za podkategoriju 44610000 - Tenkovi , rezervoari, kontejneri i posude pod pritiskom



Grafik 182. Broj objavljenih tendera po regionima za podkategoriju 44610000 - Tenkovi , rezervoari, kontejneri i posude pod pritiskom

Najviše objavljenih tendera za navedenu podkategoriju delatnosti imao je region Federacija Bosna i Hercegovina i to 940, odnosno 70,6%. Zatim slede regioni Republika Srpska sa 327 (24,6%) i Distrikt Brčko sa 65 (4,9%).

1.4 Izveštaj o broju objavljenih tendera - Hrvatska

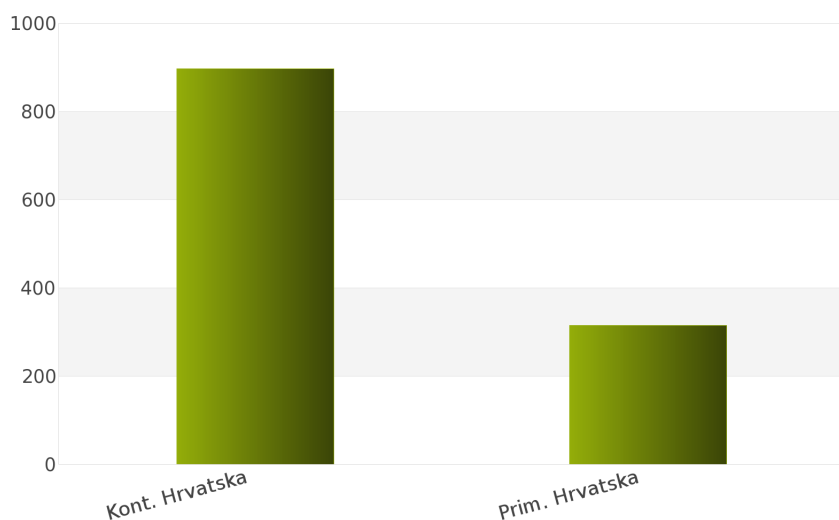
Rezultati dobijeni analizom pokazuju da za državu Hrvatska u periodu 01.01.2012 - 31.12.2012., ukupan broj objavljenih tendera za podkategoriju delatnosti **44610000 - Tenkovi , rezervoari, kontejneri i posude pod pritiskom** iznosi 1212.

Regionne koje obuhvata Hrvatska su: Kontinentalna Hrvatska, Primorska Hrvatska.

Udeo pojedinih regiona u ukupnom broju objavljenih tendera predstavljen je u *Tabeli 183.* i na *Grafiku 183.*

Region	Broj tendera	u %
Kont. Hrvatska	897	74,0%
Prim. Hrvatska	315	26,0%
Ukupno	1212	100%

Tabela 183. Broj objavljenih tendera po regionima za podkategoriju 44610000 - Tenkovi , rezervoari, kontejneri i posude pod pritiskom



Grafik 183. Broj objavljenih tendera po regionima za podkategoriju 44610000 - Tenkovi , rezervoari, kontejneri i posude pod pritiskom

Shodno dobijenim rezultatima najveći broj objavljenih tendera imao je region Kontinentalna Hrvatska i to 897, odnosno 74,0%. Zatim sledi region Primorska Hrvatska sa 315 (26,0%).

1.5 Izveštaj o broju objavljenih tendera - Makedonija

Za podkategoriju delatnosti **44610000 - Tenkovi , rezervoari, kontejneri i posude pod pritiskom**, ukupan broj raspisanih tendera u periodu 01.01.2012 - 31.12.2012. iznosi 419 za državu Makedonija.

Ukupan broj raspisanih tendera prikazan je u *Tabeli 184.*

Region	Broj tendera
Makedonija	419

Tabela 184. Broj objavljenih tendera za podkategoriju 44610000 - Tenkovi , rezervoari, kontejneri i posude pod pritiskom

2012.



44620000

***Radijatori i kotlovi za centralno
grejanje i njihovi delovi***

Sponzor kategorije



Sponzor podkategorije



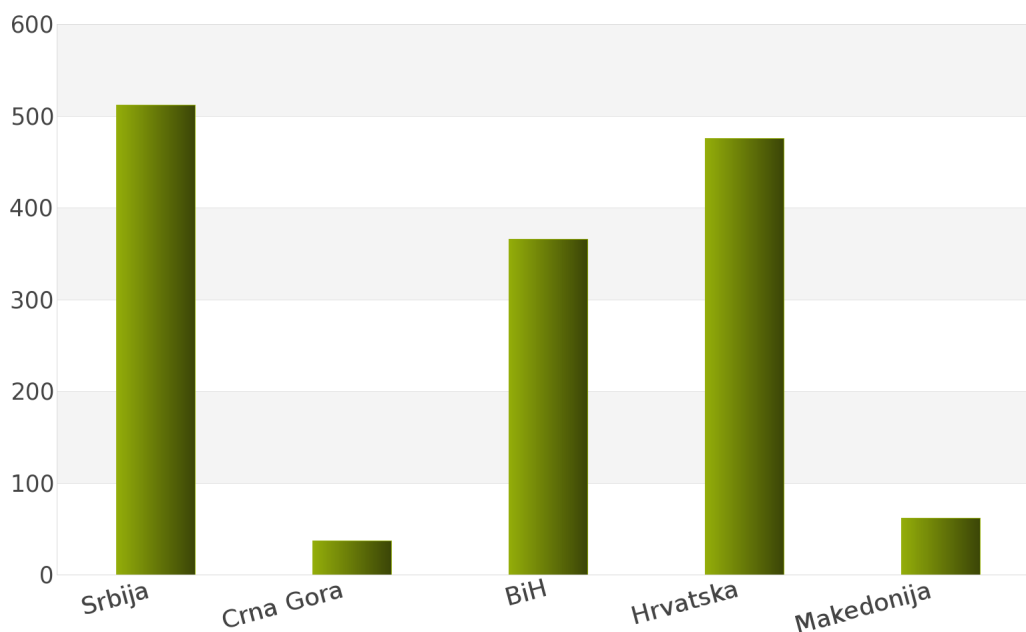
1. Izveštaj o broju objavljenih tendera po državama za podkategoriju delatnosti 44620000 - Radijatori i kotlovi za centralno grejanje i njihovi delovi

Analizom Informacionog Servisa Tender, ukupan broj objavljenih tendera za podkategoriju delatnosti **44620000 - Radijatori i kotlovi za centralno grejanje i njihovi delovi** u periodu 01.01.2012 - 31.12.2012. iznosi 1453 za sledeće države: Srbija, Crna Gora, Bosna i Hercegovina, Hrvatska, Makedonija.

Ukupan broj objavljenih tendera za podkategoriju delatnosti **44620000 - Radijatori i kotlovi za centralno grejanje i njihovi delovi** prikazan je u *Tabeli 186.* i na *Grafiku 186.*

Država	Broj tendera	u %
Srbija	512	35,2%
Crna Gora	37	2,6%
BiH	366	25,2%
Hrvatska	476	32,8%
Makedonija	62	4,3%
Ukupno	1453	100%

Tabela 186. Broj objavljenih tendera po državama za podkategoriju 44620000 - Radijatori i kotlovi za centralno grejanje i njihovi delovi



Grafik 186. Broj objavljenih tendera po državama za podkategoriju 44620000 - Radijatori i kotlovi za centralno grejanje i njihovi delovi

Na osnovu podataka iz *Tabele 186.* najveći broj objavljenih tendera imala je Srbija i to 512, odnosno 35,2%. Zatim slede države Hrvatska sa 476 (32,8%), Bosna i Hercegovina sa 366 (25,2%), Makedonija sa 62 (4,3%) i Crna Gora sa 37 (2,6%).

U nastavku možete pogledati detaljnu analizu broja objavljenih tendera u okviru svake države pojedinačno i to:

1.1. Izveštaj o broju objavljenih tendera - **Srbija**

1.2. Izveštaj o broju objavljenih tendera - **Crna Gora**

1.3. Izveštaj o broju objavljenih tendera - **Bosna i Hercegovina**

1.4. Izveštaj o broju objavljenih tendera - **Hrvatska**

1.5. Izveštaj o broju objavljenih tendera - **Makedonija**

1.1 Izveštaj o broju objavljenih tendera - Srbija

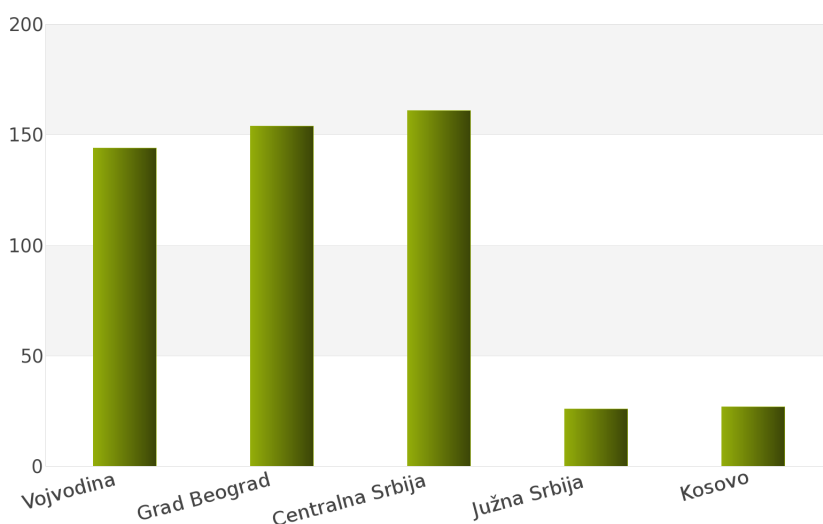
Tokom posmatranog perioda 01.01.2012 - 31.12.2012. za podkategoriju delatnosti **44620000 - Radijatori i kotlovi za centralno grejanje i njihovi delovi**, ukupan broj objavljenih tendera iznosi 512 za državu Srbija.

Srbija je podeljena na sledeće regione: Vojvodina, Grad Beograd, Centralna Srbija, Južna Srbija, Kosovo.

Broj objavljenih tendera po regionima prikazan je u *Tabeli 187.* i na *Grafiku 187.*

Region	Broj tendera	u %
Vojvodina	144	28,1%
Grad Beograd	154	30,1%
Centralna Srbija	161	31,5%
Južna Srbija	26	5,1%
Kosovo	27	5,3%
Ukupno	512	100%

Tabela 187. Broj objavljenih tendera po regionima za podkategoriju 44620000 - Radijatori i kotlovi za centralno grejanje i njihovi delovi



Grafik 187. Broj objavljenih tendera po regionima za podkategoriju 44620000 - Radijatori i kotlovi za centralno grejanje i njihovi delovi

Na osnovu podataka iz *Tabele 187.* može se uočiti da je region Centralna Srbija imao najviše objavljenih tendera i to 161, odnosno 31,5%. Zatim slede regioni Grad Beograd sa 154 (30,1%), Vojvodina sa 144 (28,1%), Kosovo sa 27 (5,3%) i Južna Srbija sa 26 (5,1%).

1.2 Izveštaj o broju objavljenih tendera - Crna Gora

Na osnovu sprovedene analize Informacionog Servisa Tender za državu Crna Gora, ukupan broj objavljenih tendera u periodu 01.01.2012 - 31.12.2012. iznosi 37 za podkategoriju delatnosti **44620000 - Radijatori i kotlovi za centralno grejanje i njihovi delovi**.

U nastavku sledi tabelarni prikaz ukupnog broja objavljenih tendera za navedenu podkategoriju delatnosti.

Region	Broj tendera
Crna Gora	37

Tabela 188. Broj objavljenih tendera za podkategoriju 44620000 - Radijatori i kotlovi za centralno grejanje i njihovi delovi

1.3 Izveštaj o broju objavljenih tendera - Bosna i Hercegovina

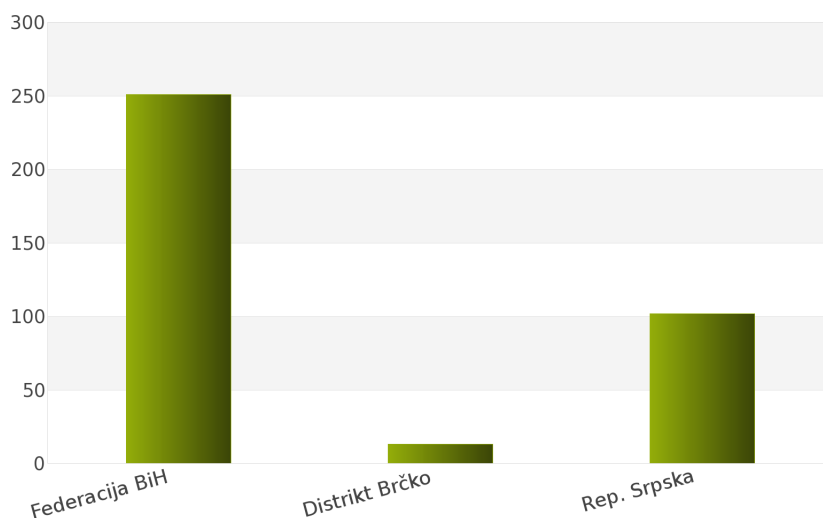
Rezultati dobijeni analizom pokazuju da za državu Bosna i Hercegovina u periodu 01.01.2012 - 31.12.2012., ukupan broj objavljenih tendera za podkategoriju delatnosti **44620000 - Radijatori i kotlovi za centralno grejanje i njihovi delovi** iznosi 366.

Regione koje obuhvata Bosna i Hercegovina su: Federacija Bosna i Hercegovina, Distrikt Brčko, Republika Srpska.

Udeo pojedinih regiona u ukupnom broju objavljenih tendera predstavljen je u Tabeli 189. i na Grafiku 189.

Region	Broj tendera	u %
Federacija BiH	251	68,6%
Distrikt Brčko	13	3,6%
Rep. Srpska	102	27,9%
Ukupno	366	100%

Tabela 189. Broj objavljenih tendera po regionima za podkategoriju 44620000 - Radijatori i kotlovi za centralno grejanje i njihovi delovi



Grafik 189. Broj objavljenih tendera po regionima za podkategoriju 44620000 - Radijatori i kotlovi za centralno grejanje i njihovi delovi

Shodno dobijenim rezultatima najveći broj objavljenih tendera imao je region Federacija Bosna i Hercegovina i to 251, odnosno 68,6%. Zatim slede regioni Republika Srpska sa 102 (27,9%) i Distrikt Brčko sa 13 (3,6%).

1.4 Izveštaj o broju objavljenih tendera - Hrvatska

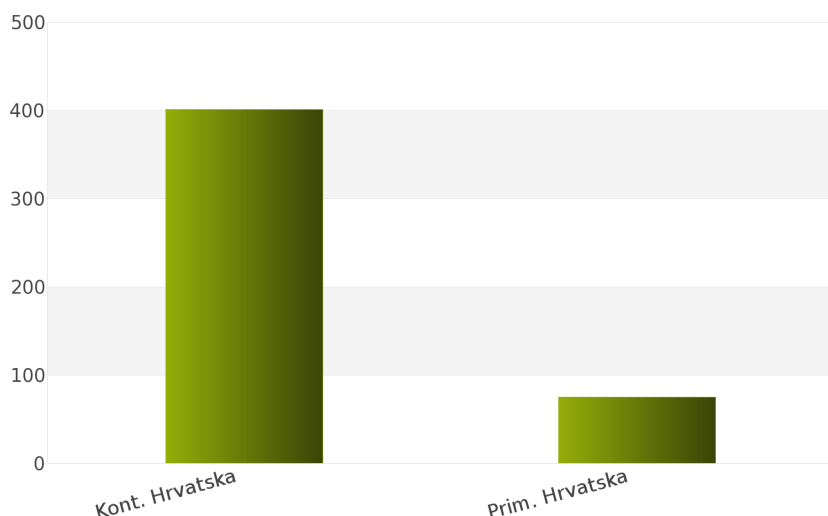
Za podkategoriju delatnosti **44620000 - Radijatori i kotlovi za centralno grejanje i njihovi delovi**, ukupan broj raspisanih tendera u periodu 01.01.2012 - 31.12.2012. iznosi 476 za državu Hrvatska.

Hrvatska je podeljena na 2 regiona i to: Kontinentalna Hrvatska, Primorska Hrvatska.

Ukupan broj raspisanih tendera prikazan je u *Tabeli 190.* i na *Grafiku 190.*

Region	Broj tendera	u %
Kont. Hrvatska	401	84,2%
Prim. Hrvatska	75	15,8%
Ukupno	476	100 %

Tabela 190. Broj objavljenih tendera po regionima za podkategoriju 44620000 - Radijatori i kotlovi za centralno grejanje i njihovi delovi



Grafik 190. Broj objavljenih tendera po regionima za podkategoriju 44620000 - Radijatori i kotlovi za centralno grejanje i njihovi delovi

Najviše tendera raspisano je u regionu Kontinentalna Hrvatska i to 401, odnosno 84,2%. Zatim sledi region Primorska Hrvatska sa 75 (15,8%).

1.5 Izveštaj o broju objavljenih tendera - Makedonija

Nakon sprovedene analize ukupan broj objavljenih tendera za podkategoriju delatnosti **44620000 - Radijatori i kotlovi za centralno grejanje i njihovi delovi** u periodu 01.01.2012 - 31.12.2012. za državu Makedonija iznosi 62.

Rezultati dobijeni analizom prikazani su u *Tabeli 191.*

Region	Broj tendera
Makedonija	62

Tabela 191. Broj objavljenih tendera za podkategoriju 44620000 - Radijatori i kotlovi za centralno grejanje i njihovi delovi

2012.



44800000

Boje, lakovi i smole

SADRŽAJ

ID i naziv podkategorija

[44810000] Boje

[44820000] Lakovi

[44830000] Smole, punila, kit i rastvarači

44810000

***Boje, premazi, štamparsko mastilo i
mastika***

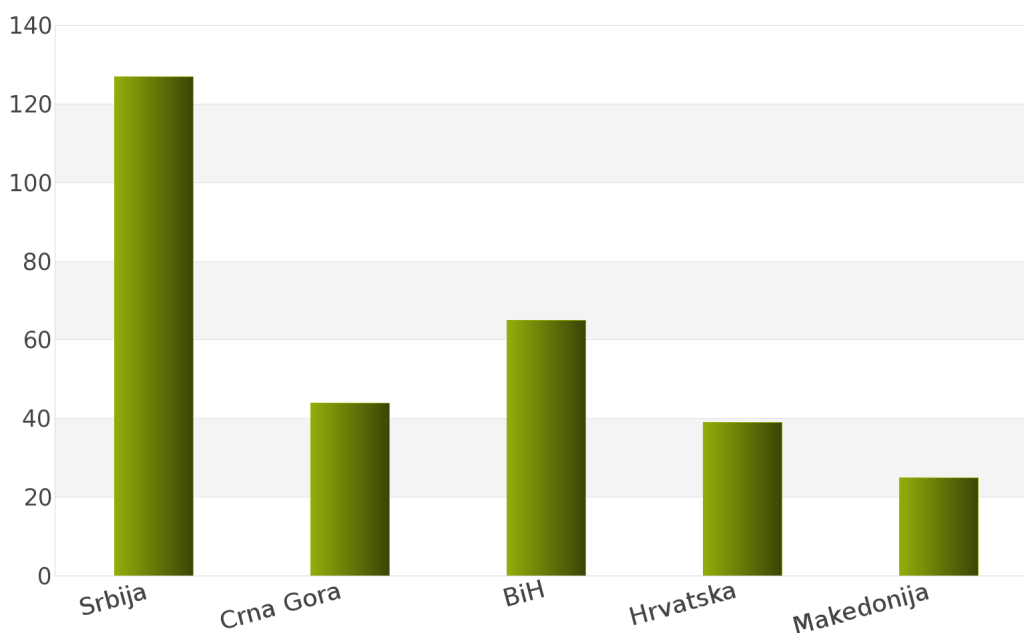
1. Izveštaj o broju objavljenih tendera po državama za podkategoriju delatnosti 44810000 - Boje, premazi, štamparsko mastilo i mastika

Na osnovu podataka kojima raspolaže Informacioni Servis Tender kreirana je *Tabela 195.* u kojoj je prikazan ukupan broj objavljenih tendera za podkategoriju delatnosti **44810000 - Boje, premazi, štamparsko mastilo i mastika** za sledeće države: Srbija, Crna Gora, Bosna i Hercegovina, Hrvatska, Makedonija.

Podaci u *Tabeli 195.* se odnose na tendere koji su objavljeni u periodu 01.01.2012 - 31.12.2012. godine.

Država	Broj tendera	u %
Srbija	127	42,3%
Crna Gora	44	14,7%
BiH	65	21,7%
Hrvatska	39	13%
Makedonija	25	8,3%
Ukupno	300	100%

Tabela 195. Broj objavljenih tendera po državama za podkategoriju 44810000 - Boje, premazi, štamparsko mastilo i mastika



Grafik 195. Broj objavljenih tendera po državama za podkategoriju 44810000 - Boje, premazi, štamparsko mastilo i mastika

U posmatranom periodu za podkategoriju **44810000 - Boje, premazi, štamparsko mastilo i mastika**, ukupan broj objavljenih tendera iznosi 300. Najviše tendera za navedenu podkategoriju imala je Srbija i to 127, što čini 42,3% od ukupnog broja objavljenih tendera. Zatim slede države Bosna i Hercegovina sa 65 (21,7%), Crna Gora sa 44 (14,7%), Hrvatska sa 39 (13%) i Makedonija sa 25 (8,3%).

U nastavku možete pogledati detaljnu analizu broja objavljenih tendera u okviru svake države pojedinačno i to:

1.1. Izveštaj o broju objavljenih tendera - **Srbija**

1.2. Izveštaj o broju objavljenih tendera - **Crna Gora**

1.3. Izveštaj o broju objavljenih tendera - **Bosna i Hercegovina**

1.4. Izveštaj o broju objavljenih tendera - **Hrvatska**

1.5. Izveštaj o broju objavljenih tendera - **Makedonija**

1.1 Izveštaj o broju objavljenih tendera - Srbija

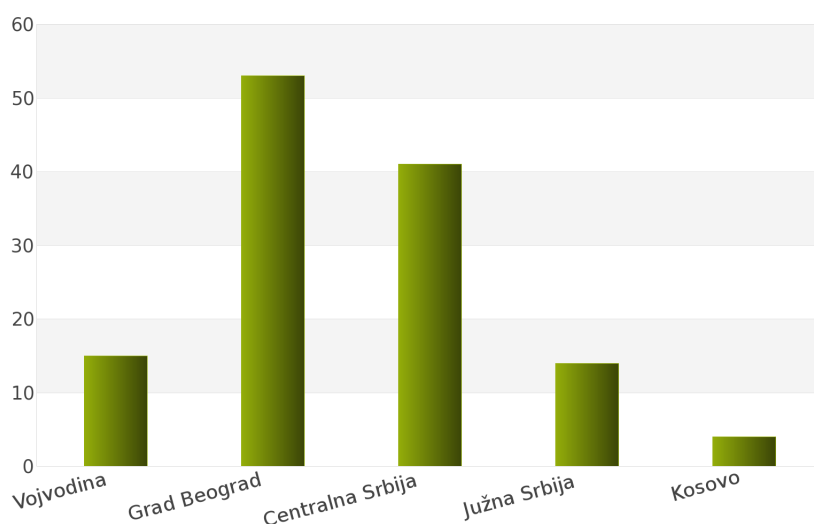
Na osnovu sprovedene analize Informacionog Servisa Tender za državu Srbija, ukupan broj objavljenih tendera u periodu 01.01.2012 - 31.12.2012. iznosi 127 za podkategoriju delatnosti **44810000 - Boje, premazi, štamparsko mastilo i mastika**.

Srbija obuhvata sledeće regione: Vojvodina, Grad Beograd, Centralna Srbija, Južna Srbija, Kosovo.

U nastavku sledi tabelarni prikaz ukupnog broja objavljenih tendera za navedenu podkategoriju delatnosti.

Region	Broj tendera	u %
Vojvodina	15	11,8%
Grad Beograd	53	41,7%
Centralna Srbija	41	32,3%
Južna Srbija	14	11,0%
Kosovo	4	3,2%
Ukupno	127	100%

Tabela 196. Broj objavljenih tendera po regionima za podkategoriju 44810000 - Boje, premazi, štamparsko mastilo i mastika



Grafik 196. Broj objavljenih tendera po regionima za podkategoriju 44810000 - Boje, premazi, štamparsko mastilo i mastika

Najviše objavljenih tendera za navedenu podkategoriju delatnosti imao je region Grad Beograd i to 53, odnosno 41,7%. Zatim slede regioni Centralna Srbija sa 41 (32,3%), Vojvodina sa 15 (11,8%), Južna Srbija sa 14 (11,0%) i Kosovo sa 4 (3,2%).

1.2 Izveštaj o broju objavljenih tendera - Crna Gora

Rezultati dobijeni analizom pokazuju da za državu Crna Gora u periodu 01.01.2012 - 31.12.2012., ukupan broj objavljenih tendera za podkategoriju delatnosti **44810000 - Boje, premazi, štamparsko mastilo i mastika** iznosi 44.

Ukupan broj objavljenih tendera prikazan je u *Tabeli 197*.

Region	Broj tendera
Crna Gora	44

Tabela 197. Broj objavljenih tendera za podkategoriju 44810000 - Boje, premazi, štamparsko mastilo i mastika

1.3 Izveštaj o broju objavljenih tendera - Bosna i Hercegovina

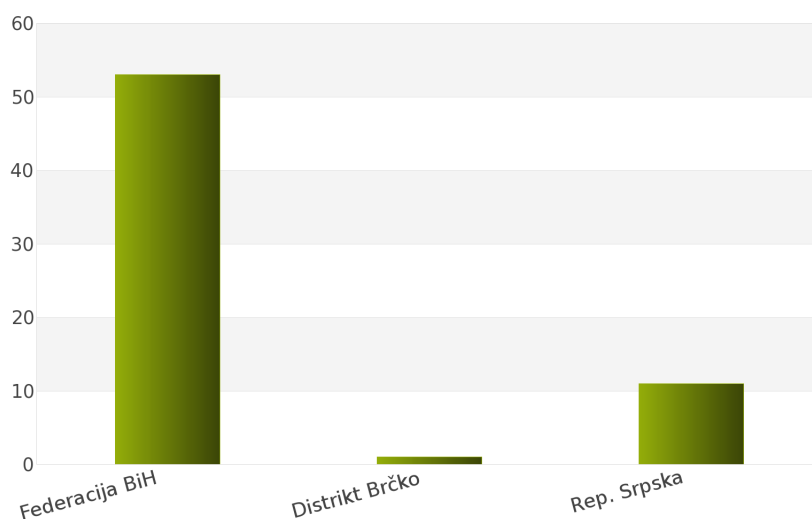
Za podkategoriju delatnosti **44810000 - Boje, premazi, štamparsko mastilo i mastika**, ukupan broj raspisanih tendera u periodu 01.01.2012 - 31.12.2012. iznosi 65 za državu Bosna i Hercegovina.

Bosna i Hercegovina je podeljena na 3 regiona i to: Federacija Bosna i Hercegovina, Distrikt Brčko, Republika Srpska.

Ukupan broj raspisanih tendera prikazan je u *Tabeli 198*. i na *Grafiku 198*.

Region	Broj tendera	u %
Federacija BiH	53	81,5%
Distrikt Brčko	1	1,5%
Rep. Srpska	11	16,9%
Ukupno	65	100%

Tabela 198. Broj objavljenih tendera po regionima za podkategoriju 44810000 - Boje, premazi, štamparsko mastilo i mastika



Grafik 198. Broj objavljenih tendera po regionima za podkategoriju 44810000 - Boje, premazi, štamparsko mastilo i mastika

Najviše tendera raspisano je u regionu Federacija Bosna i Hercegovina i to 53, odnosno 81,5%. Zatim slede regioni Republika Srpska sa 11 (16,9%) i Distrikt Brčko sa 1 (1,5%).

1.4 Izveštaj o broju objavljenih tendera - Hrvatska

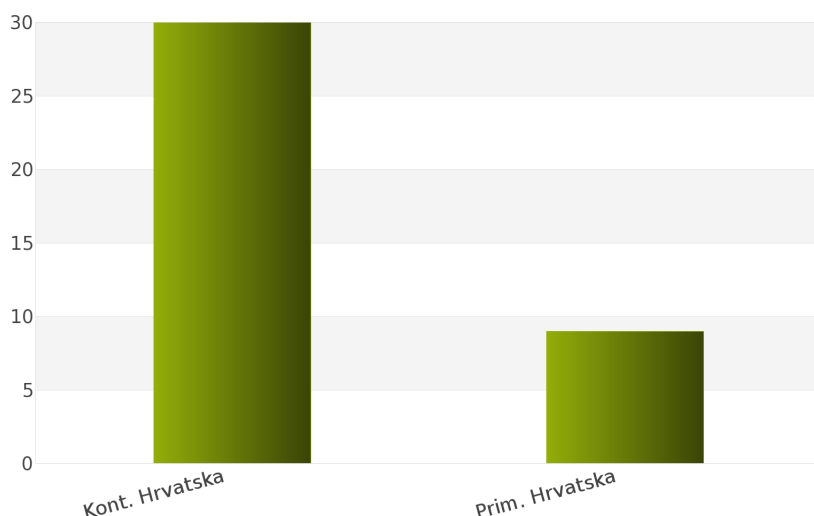
Nakon sprovedene analize ukupan broj objavljenih tendera za podkategoriju delatnosti **44810000 - Boje, premazi, štamparsko mastilo i mastika** u periodu 01.01.2012 - 31.12.2012. za državu Hrvatska iznosi 39.

Država Hrvatska podeljena je na 2 regiona: Kontinentalna Hrvatska, Primorska Hrvatska.

Rezultati dobijeni analizom prikazani su u *Tabeli 199.* i na *Grafiku 199.*

Region	Broj tendera	u %
Kont. Hrvatska	30	76,9%
Prim. Hrvatska	9	23,1%
Ukupno	39	100%

Tabela 199. Broj objavljenih tendera po regionima za podkategoriju 44810000 - Boje, premazi, štamparsko mastilo i mastika



Grafik 199. Broj objavljenih tendera po regionima za podkategoriju 44810000 - Boje, premazi, štamparsko mastilo i mastika

Najveći udeo u ukupnom broju objavljenih tendera ostvario je region Kontinentalna Hrvatska sa 30, odnosno 76,9%. Zatim sledi region Primorska Hrvatska sa 9 (23,1%).

1.5 Izveštaj o broju objavljenih tendera - Makedonija

Tokom posmatranog perioda 01.01.2012 - 31.12.2012. za podkategoriju delatnosti **44810000 - Boje, premazi, štamparsko mastilo i mastika**, ukupan broj objavljenih tendera iznosi 25 za državu Makedonija.

Broj objavljenih tendera prikazan je u *Tabeli 200.*

Region	Broj tendera
Makedonija	25

Tabela 200. Broj objavljenih tendera za podkategoriju 44810000 - Boje, premazi, štamparsko mastilo i mastika

2012.



44820000

Premazi

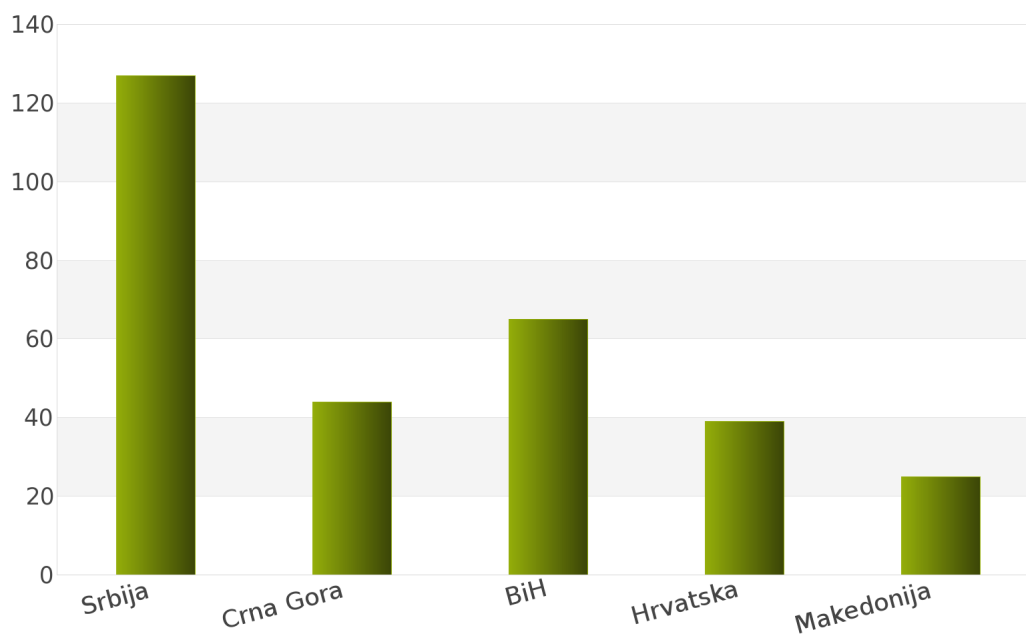
1. Izveštaj o broju objavljenih tendera po državama za podkategoriju delatnosti 44820000 - Premazi

Ukupan broj objavljenih tendera u periodu 01.01.2012 - 31.12.2012. za podkategoriju delatnosti **44820000 - Premazi** iznosi 300. Države koje su obuhvaćene analizom su: Srbija, Crna Gora, Bosna i Hercegovina, Hrvatska, Makedonija.

Podaci dobijeni analizom za podkategoriju delatnosti **44820000 - Premazi** prikazani su u *Tabeli 201.* i na *Grafiku 201.*

Država	Broj tendera	u %
Srbija	127	42,3%
Crna Gora	44	14,7%
BiH	65	21,7%
Hrvatska	39	13%
Makedonija	25	8,3%
Ukupno	300	100%

Tabela 201. Broj objavljenih tendera po državama za podkategoriju 44820000 - Premazi



Grafik 201. Broj objavljenih tendera po državama za podkategoriju 44820000 - Premazi

Iz *Tabele 201.* i *Grafika 201.* može se uočiti da je Srbija sa 127, odnosno 42,3% imala najveći broj raspisanih tendera u posmatranom periodu. Zatim slede Bosna i Hercegovina sa 65 (21,7%), Crna Gora sa 44 (14,7%), Hrvatska sa 39 (13%) i Makedonija sa 25 (8,3%).

U nastavku možete pogledati detaljnu analizu broja objavljenih tendera u okviru svake države pojedinačno i to:

1.1. Izveštaj o broju objavljenih tendera - **Srbija**

1.2. Izveštaj o broju objavljenih tendera - **Crna Gora**

1.3. Izveštaj o broju objavljenih tendera - **Bosna i Hercegovina**

1.4. Izveštaj o broju objavljenih tendera - **Hrvatska**

1.5. Izveštaj o broju objavljenih tendera - **Makedonija**

1.1 Izveštaj o broju objavljenih tendera - Srbija

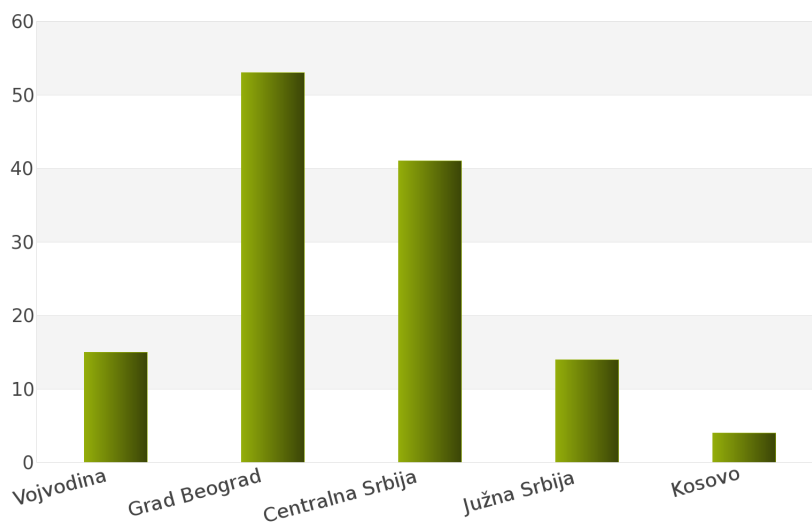
Rezultati dobijeni analizom pokazuju da za državu Srbija u periodu 01.01.2012 - 31.12.2012., ukupan broj objavljenih tendera za podkategoriju delatnosti **44820000 - Premazi** iznosi 127.

Regione koje obuhvata Srbija su: Vojvodina, Grad Beograd, Centralna Srbija, Južna Srbija, Kosovo.

Udeo pojedinih regiona u ukupnom broju objavljenih tendera predstavljen je u *Tabeli 202.* i na *Grafiku 202.*

Region	Broj tendera	u %
Vojvodina	15	11,8%
Grad Beograd	53	41,7%
Centralna Srbija	41	32,3%
Južna Srbija	14	11,0%
Kosovo	4	3,2%
Ukupno	127	100%

Tabela 202. Broj objavljenih tendera po regionima za podkategoriju 44820000 - Premazi



Grafik 202. Broj objavljenih tendera po regionima za podkategoriju 44820000 - Premazi

Shodno dobijenim rezultatima najveći broj objavljenih tendera imao je region Grad Beograd i to 53, odnosno 41,7%. Zatim slede regioni Centralna Srbija sa 41 (32,3%), Vojvodina sa 15 (11,8%), Južna Srbija sa 14 (11,0%) i Kosovo sa 4 (3,2%).

1.2 Izveštaj o broju objavljenih tendera - Crna Gora

Za podkategoriju delatnosti **44820000 - Premazi**, ukupan broj raspisanih tendera u periodu 01.01.2012 - 31.12.2012. iznosi 44 za državu Crna Gora.

Ukupan broj raspisanih tendera prikazan je u *Tabeli 203*.

Region	Broj tendera
Crna Gora	44

Tabela 203. Broj objavljenih tendera za podkategoriju 44820000 - Premazi

1.3 Izveštaj o broju objavljenih tendera - Bosna i Hercegovina

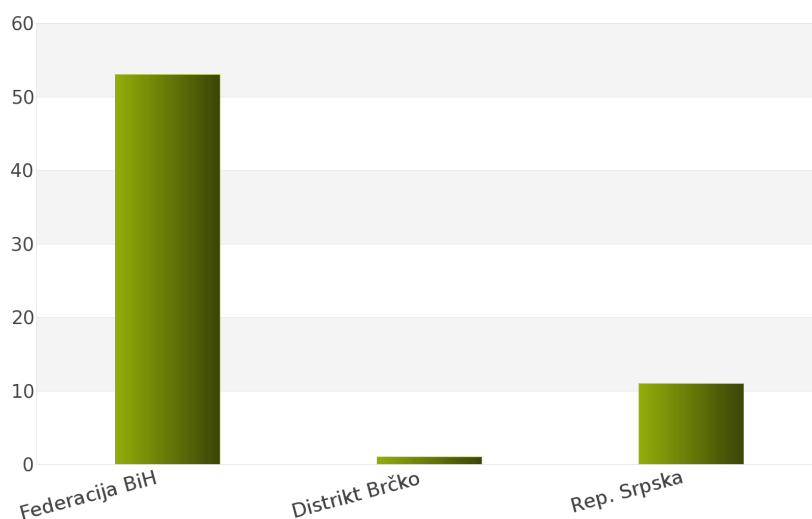
Nakon sprovedene analize ukupan broj objavljenih tendera za podkategoriju delatnosti **44820000 - Premazi** u periodu 01.01.2012 - 31.12.2012. za državu Bosna i Hercegovina iznosi 65.

Država Bosna i Hercegovina podeljena je na 3 regiona: Federacija Bosna i Hercegovina, Distrikt Brčko, Republika Srpska.

Rezultati dobijeni analizom prikazani su u *Tabeli 204*. i na *Grafiku 204*.

Region	Broj tendera	u %
Federacija BiH	53	81,5%
Distrikt Brčko	1	1,5%
Rep. Srpska	11	16,9%
Ukupno	65	100%

Tabela 204. Broj objavljenih tendera po regionima za podkategoriju 44820000 - Premazi



Grafik 204. Broj objavljenih tendera po regionima za podkategoriju 44820000 - Premazi

Najveći udeo u ukupnom broju objavljenih tendera ostvario je region Federacija Bosna i Hercegovina sa 53, odnosno 81,5%. Zatim slede regioni Republika Srpska sa 11 (16,9%) i Distrikt Brčko sa 1 (1,5%).

1.4 Izveštaj o broju objavljenih tendera - Hrvatska

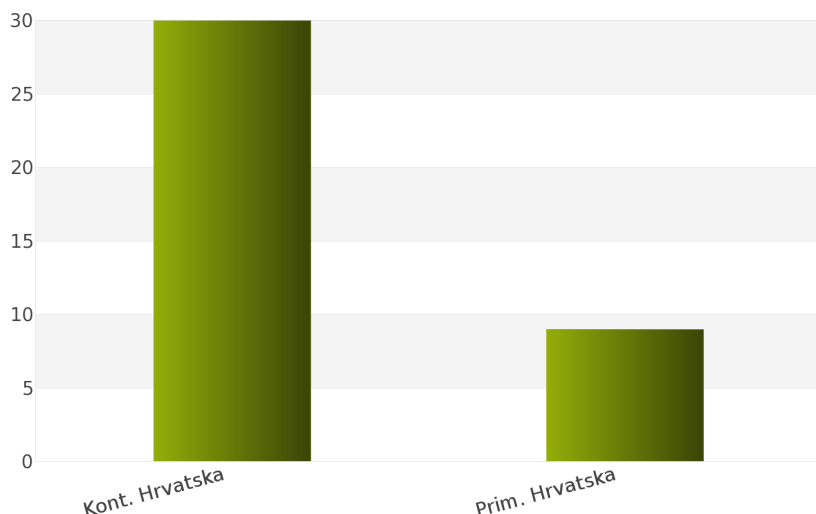
Tokom posmatranog perioda 01.01.2012 - 31.12.2012. za podkategoriju delatnosti **44820000 - Premazi**, ukupan broj objavljenih tendera iznosi 39 za državu Hrvatska.

Hrvatska je podeljena na sledeće regione: Kontinentalna Hrvatska, Primorska Hrvatska.

Broj objavljenih tendera po regionima prikazan je u *Tabeli 205.* i na *Grafiku 205.*

Region	Broj tendera	u %
Kont. Hrvatska	30	76,9%
Prim. Hrvatska	9	23,1%
Ukupno	39	100%

Tabela 205. Broj objavljenih tendera po regionima za podkategoriju 44820000 - Premazi



Grafik 205. Broj objavljenih tendera po regionima za podkategoriju 44820000 - Premazi

Na osnovu podataka iz *Tabele 205.* može se uočiti da je region Kontinentalna Hrvatska imao najviše objavljenih tendera i to 30, odnosno 76,9%. Zatim sledi region Primorska Hrvatska sa 9 (23,1%).

1.5 Izveštaj o broju objavljenih tendera - Makedonija

Na osnovu sprovedene analize Informacionog Servisa Tender za državu Makedonija, ukupan broj objavljenih tendera u periodu 01.01.2012 - 31.12.2012. iznosi 25 za podkategoriju delatnosti **44820000 - Premazi**.

U nastavku sledi tabelarni prikaz ukupnog broja objavljenih tendera za navedenu podkategoriju delatnosti.

Region	Broj tendera
Makedonija	25

Tabela 206. Broj objavljenih tendera za podkategoriju 44820000 - Premazi

2012.



44830000

***Smola, materijal za popunu i
razredjivači***

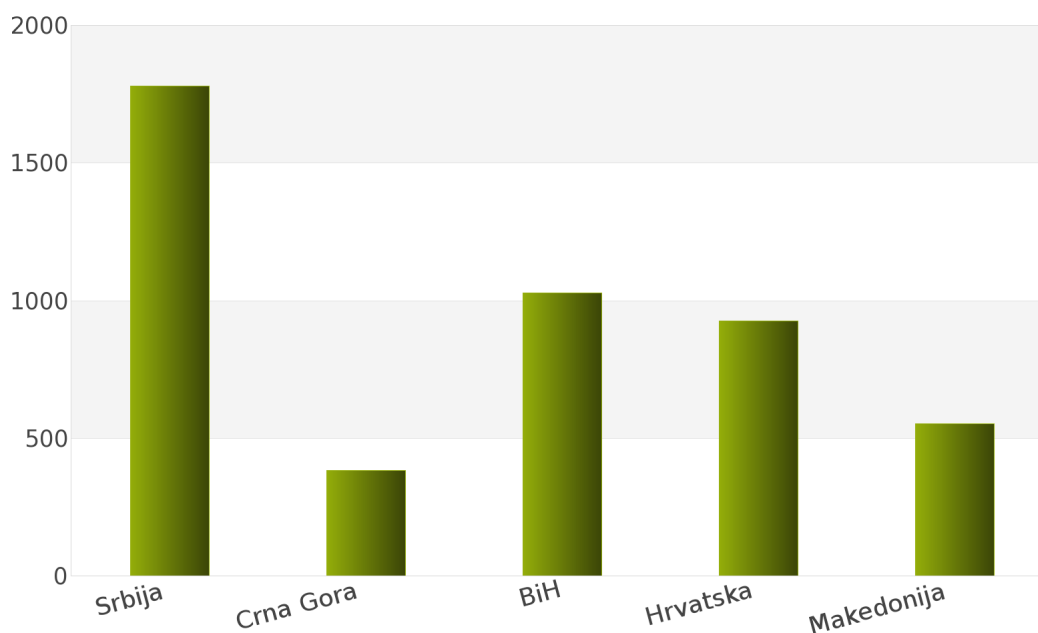
1. Izveštaj o broju objavljenih tendera po državama za podkategoriju delatnosti 44830000 - Smola, materijal za popunu i razredjivači

Tokom perioda 01.01.2012 - 31.12.2012., ukupan broj objavljenih tendera za podkategoriju delatnosti **44830000 - Smola, materijal za popunu i razredjivači** iznosi 4666 za sledeće države: Srbija, Crna Gora, Bosna i Hercegovina, Hrvatska, Makedonija.

Rezultati analize prikazani su u *Tabeli 207.* i na *Grafiku 207.*

Država	Broj tendera	u %
Srbija	1779	38,1%
Crna Gora	382	8,2%
BiH	1028	22,0%
Hrvatska	925	19,8%
Makedonija	552	11,8%
Ukupno	4666	100%

Tabela 207. Broj objavljenih tendera po državama za podkategoriju 44830000 - Smola, materijal za popunu i razredjivači



Grafik 207. Broj objavljenih tendera po državama za podkategoriju 44830000 - Smola, materijal za popunu i razredjivači

Na osnovu dobijenih rezultata može se uočiti da je najveći udeo u ukupnom broju objavljenih tendera imala Srbija sa 1779, odnosno 38,1%. Zatim slede Bosna i Hercegovina sa 1028 (22,0%), Hrvatska sa 925 (19,8%), Makedonija sa 552 (11,8%) i Crna Gora sa 382 (8,2%).

U nastavku možete pogledati detaljnu analizu broja objavljenih tendera u okviru svake države pojedinačno i to:

1.1. Izveštaj o broju objavljenih tendera - **Srbija**

1.2. Izveštaj o broju objavljenih tendera - **Crna Gora**

1.3. Izveštaj o broju objavljenih tendera - **Bosna i Hercegovina**

1.4. Izveštaj o broju objavljenih tendera - **Hrvatska**

1.5. Izveštaj o broju objavljenih tendera - **Makedonija**

1.1 Izveštaj o broju objavljenih tendera - Srbija

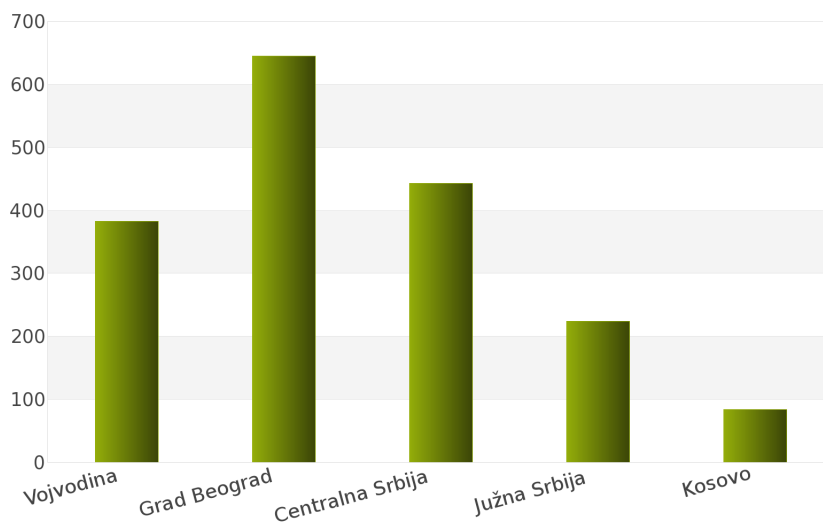
Za podkategoriju delatnosti **44830000 - Smola, materijal za popunu i razredjivači**, ukupan broj raspisanih tendera u periodu 01.01.2012 - 31.12.2012. iznosi 1779 za državu Srbija.

Srbija je podeljena na 5 regiona i to: Vojvodina, Grad Beograd, Centralna Srbija, Južna Srbija, Kosovo.

Ukupan broj raspisanih tendera prikazan je u *Tabeli 208.* i na *Grafiku 208.*

Region	Broj tendera	u %
Vojvodina	383	21,5%
Grad Beograd	645	36,3%
Centralna Srbija	443	24,9%
Južna Srbija	224	12,6%
Kosovo	84	4,7%
Ukupno	1779	100%

Tabela 208. Broj objavljenih tendera po regionima za podkategoriju 44830000 - Smola, materijal za popunu i razredjivači



Grafik 208. Broj objavljenih tendera po regionima za podkategoriju 44830000 - Smola, materijal za popunu i razredjivači

Najviše tendera raspisano je u regionu Grad Beograd i to 645, odnosno 36,3%. Zatim slede regioni Centralna Srbija sa 443 (24,9%), Vojvodina sa 383 (21,5%), Južna Srbija sa 224 (12,6%) i Kosovo sa 84 (4,7%).

1.2 Izveštaj o broju objavljenih tendera - Crna Gora

Nakon sprovedene analize ukupan broj objavljenih tendera za podkategoriju delatnosti **44830000 - Smola, materijal za popunu i razredjivači** u periodu 01.01.2012 - 31.12.2012. za državu Crna Gora iznosi 382.

Rezultati dobijeni analizom prikazani su u Tabeli 209.

Region	Broj tendera
Crna Gora	382

Tabela 209. Broj objavljenih tendera za podkategoriju 44830000 - Smola, materijal za popunu i razredjivači

1.3 Izveštaj o broju objavljenih tendera - Bosna i Hercegovina

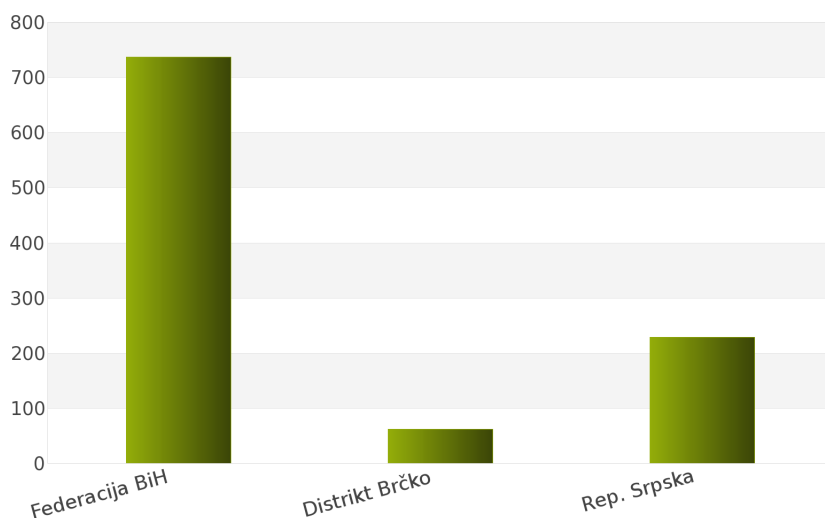
Tokom posmatranog perioda 01.01.2012 - 31.12.2012. za podkategoriju delatnosti **44830000 - Smola, materijal za popunu i razredjivači**, ukupan broj objavljenih tendera iznosi 1028 za državu Bosna i Hercegovina.

Bosna i Hercegovina je podeljena na sledeće regione: Federacija Bosna i Hercegovina, Distrikt Brčko, Republika Srpska.

Broj objavljenih tendera po regionima prikazan je u Tabeli 210. i na Grafiku 210.

Region	Broj tendera	u %
Federacija BiH	737	71,7%
Distrikt Brčko	62	6,0%
Rep. Srpska	229	22,3%
Ukupno	1028	100%

Tabela 210. Broj objavljenih tendera po regionima za podkategoriju 44830000 - Smola, materijal za popunu i razredjivači



Grafik 210. Broj objavljenih tendera po regionima za podkategoriju 44830000 - Smola, materijal za popunu i razredjivači

Na osnovu podataka iz Tabele 210. može se uočiti da je region Federacija Bosna i Hercegovina imao najviše objavljenih tendera i to 737, odnosno 71,7%. Zatim slede regioni Republika Srpska sa 229 (22,3%) i Distrikt Brčko sa 62 (6,0%).

1.4 Izveštaj o broju objavljenih tendera - Hrvatska

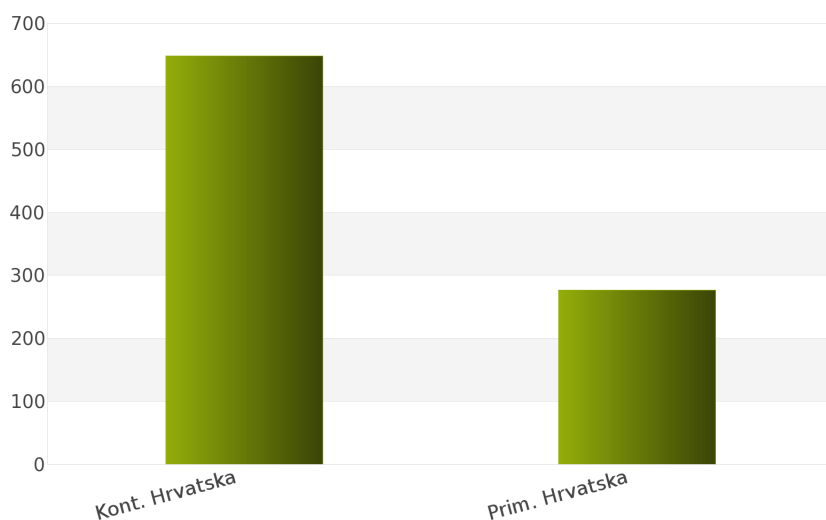
Na osnovu sprovedene analize Informacionog Servisa Tender za državu Hrvatska, ukupan broj objavljenih tendera u periodu 01.01.2012 - 31.12.2012. iznosi 925 za podkategoriju delatnosti **44830000 - Smola, materijal za popunu i razredjivači**.

Hrvatska obuhvata sledeće regione: Kontinentalna Hrvatska, Primorska Hrvatska.

U nastavku sledi tabelarni prikaz ukupnog broja objavljenih tendera za navedenu podkategoriju delatnosti.

Region	Broj tendera	u %
Kont. Hrvatska	648	70,1%
Prim. Hrvatska	277	30,0%
Ukupno	925	100%

Tabela 211. Broj objavljenih tendera po regionima za podkategoriju 44830000 - Smola, materijal za popunu i razredjivači



Grafik 211. Broj objavljenih tendera po regionima za podkategoriju 44830000 - Smola, materijal za popunu i razredjivači

Najviše objavljenih tendera za navedenu podkategoriju delatnosti imao je region Kontinentalna Hrvatska i to 648, odnosno 70,1%. Zatim sledi region Primorska Hrvatska sa 277 (30,0%).

1.5 Izveštaj o broju objavljenih tendera - Makedonija

Rezultati dobijeni analizom pokazuju da za državu Makedonija u periodu 01.01.2012 - 31.12.2012., ukupan broj objavljenih tendera za podkategoriju delatnosti **44830000 - Smola, materijal za popunu i razredjivači** iznosi 552.

Ukupan broj objavljenih tendera prikazan je u Tabeli 212.

Region	Broj tendera
Makedonija	552

Tabela 212. Broj objavljenih tendera za podkategoriju 44830000 - Smola, materijal za popunu i razredjivači

2012.



449000000

***Građevinski kamen, krečnjak, gips
i škriljac***

SADRŽAJ

ID i naziv podkategorija

[44910000] Građevinski kamen

[44920000] Krečnjak, gips i kreda

[44930000] Škriljac

44910000

Kamen za gradevinarstvo

Sponzor podkategorije



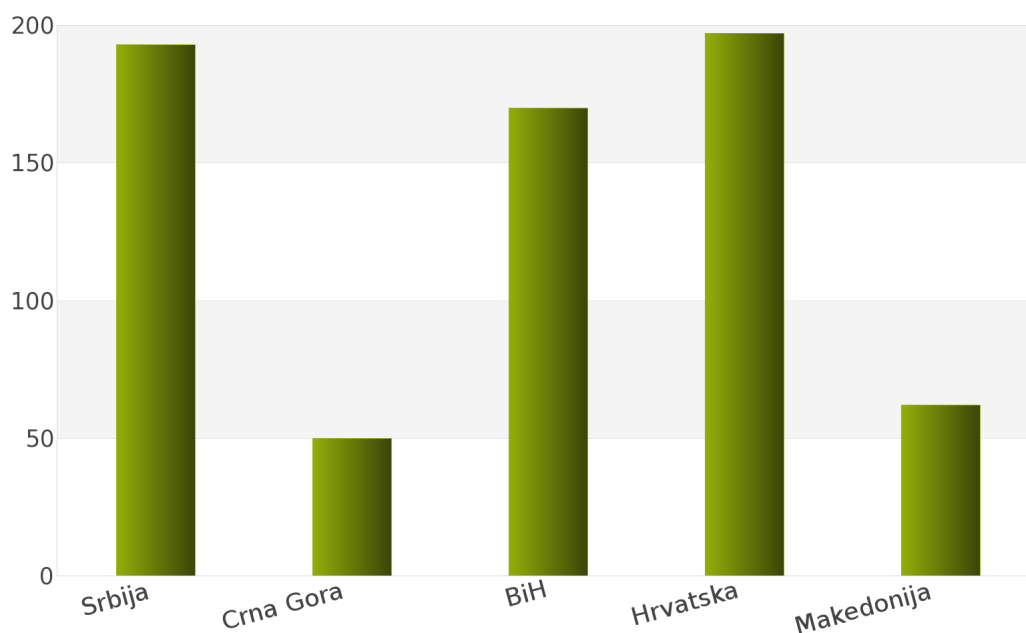
1. Izveštaj o broju objavljenih tendera po državama za podkategoriju delatnosti 44910000 - Kamen za gradevinarstvo

U toku perioda 01.01.2012 - 31.12.2012., ukupan broj objavljenih tendera za podkategoriju delatnosti **44910000 - Kamen za gradevinarstvo** iznosi 672 za sledeće države: Srbija, Crna Gora, Bosna i Hercegovina, Hrvatska, Makedonija.

Podaci dobijeni analizom prikazani su u *Tabeli 215.* i na *Grafiku 215.*

Država	Broj tendera	u %
Srbija	193	28,7%
Crna Gora	50	7,4%
BiH	170	25,3%
Hrvatska	197	29,3%
Makedonija	62	9,2%
Ukupno	672	100%

Tabela 215. Broj objavljenih tendera po državama za podkategoriju 44910000 - Kamen za gradevinarstvo



Grafik 215. Broj objavljenih tendera po državama za podkategoriju 44910000 - Kamen za gradevinarstvo

Na osnovu rezultata dobijenih analizom može se uočiti da je najveći udeo u ukupnom broju objavljenih tendera imala Hrvatska sa 197, odnosno 29,3%. Zatim slede Srbija sa 193 (28,7%), Bosna i Hercegovina sa 170 (25,3%), Makedonija sa 62 (9,2%) i Crna Gora sa 50 (7,4%).

U nastavku možete pogledati detaljnu analizu broja objavljenih tendera u okviru svake države pojedinačno i to:

1.1. Izveštaj o broju objavljenih tendera - **Srbija**

1.2. Izveštaj o broju objavljenih tendera - **Crna Gora**

1.3. Izveštaj o broju objavljenih tendera - **Bosna i Hercegovina**

1.4. Izveštaj o broju objavljenih tendera - **Hrvatska**

1.5. Izveštaj o broju objavljenih tendera - **Makedonija**

1.1 Izveštaj o broju objavljenih tendera - Srbija

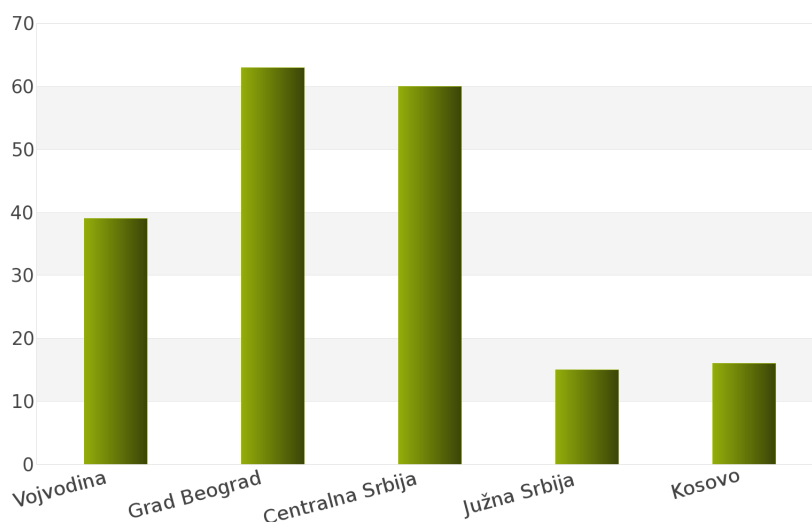
Nakon sprovedene analize ukupan broj objavljenih tendera za podkategoriju delatnosti **44910000 - Kamen za građevinarstvo** u periodu 01.01.2012 - 31.12.2012. za državu Srbija iznosi 193.

Država Srbija podeljena je na 5 regiona: Vojvodina, Grad Beograd, Centralna Srbija, Južna Srbija, Kosovo.

Rezultati dobijeni analizom prikazani su u *Tabeli 216.* i na *Grafiku 216.*

Region	Broj tendera	u %
Vojvodina	39	20,2%
Grad Beograd	63	32,6%
Centralna Srbija	60	31,1%
Južna Srbija	15	7,8%
Kosovo	16	8,3%
Ukupno	193	100%

Tabela 216. Broj objavljenih tendera po regionima za podkategoriju 44910000 - Kamen za građevinarstvo



Grafik 216. Broj objavljenih tendera po regionima za podkategoriju 44910000 - Kamen za građevinarstvo

Najveći udeo u ukupnom broju objavljenih tendera ostvario je region Grad Beograd sa 63, odnosno 32,6%. Zatim slede regioni Centralna Srbija sa 60 (31,1%), Vojvodina sa 39 (20,2%), Kosovo sa 16 (8,3%) i Južna Srbija sa 15 (7,8%).

1.2 Izveštaj o broju objavljenih tendera - Crna Gora

Tokom posmatranog perioda 01.01.2012 - 31.12.2012. za podkategoriju delatnosti **44910000 - Kamen za gradevinarstvo**, ukupan broj objavljenih tendera iznosi 50 za državu Crna Gora.

Broj objavljenih tendera prikazan je u Tabeli 217.

Region	Broj tendera
Crna Gora	50

Tabela 217. Broj objavljenih tendera za podkategoriju 44910000 - Kamen za gradevinarstvo

1.3 Izveštaj o broju objavljenih tendera - Bosna i Hercegovina

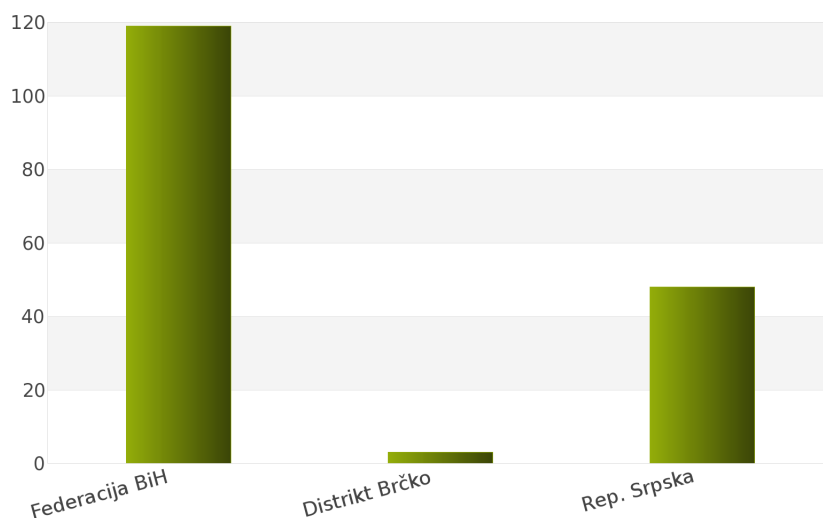
Na osnovu sprovedene analize Informacionog Servisa Tender za državu Bosna i Hercegovina, ukupan broj objavljenih tendera u periodu 01.01.2012 - 31.12.2012. iznosi 170 za podkategoriju delatnosti **44910000 - Kamen za gradevinarstvo**.

Bosna i Hercegovina obuhvata sledeće regione: Federacija Bosna i Hercegovina, Distrikt Brčko, Republika Srpska.

U nastavku sledi tabelarni prikaz ukupnog broja objavljenih tendera za navedenu podkategoriju delatnosti.

Region	Broj tendera	u %
Federacija BiH	119	70%
Distrikt Brčko	3	1,8%
Rep. Srpska	48	28,2%
Ukupno	170	100%

Tabela 218. Broj objavljenih tendera po regionima za podkategoriju 44910000 - Kamen za gradevinarstvo



Grafik 218. Broj objavljenih tendera po regionima za podkategoriju 44910000 - Kamen za gradevinarstvo

Najviše objavljenih tendera za navedenu podkategoriju delatnosti imao je region Federacija Bosna i Hercegovina i to 119, odnosno 70%. Zatim slede regioni Republika Srpska sa 48 (28,2%) i Distrikt Brčko sa 3 (1,8%).

1.4 Izveštaj o broju objavljenih tendera - Hrvatska

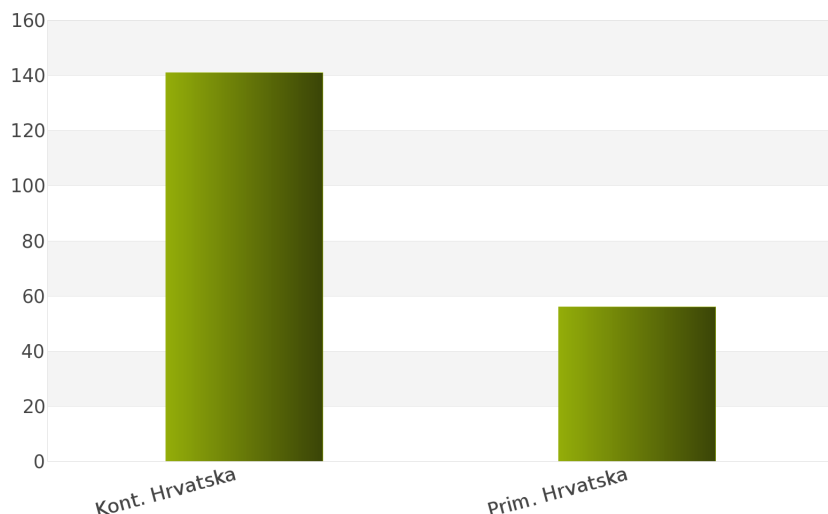
Rezultati dobijeni analizom pokazuju da za državu Hrvatska u periodu 01.01.2012 - 31.12.2012., ukupan broj objavljenih tendera za podkategoriju delatnosti **44910000 - Kamen za gradevinarstvo** iznosi 197.

Regione koje obuhvata Hrvatska su: Kontinentalna Hrvatska, Primorska Hrvatska.

Udeo pojedinih regiona u ukupnom broju objavljenih tendera predstavljen je u *Tabeli 219.* i na *Grafiku 219.*

Region	Broj tendera	u %
Kont. Hrvatska	141	71,6%
Prim. Hrvatska	56	28,4%
Ukupno	197	100%

Tabela 219. Broj objavljenih tendera po regionima za podkategoriju 44910000 - Kamen za gradevinarstvo



Grafik 219. Broj objavljenih tendera po regionima za podkategoriju 44910000 - Kamen za gradevinarstvo

Shodno dobijenim rezultatima najveći broj objavljenih tendera imao je region Kontinentalna Hrvatska i to 141, odnosno 71,6%. Zatim sledi region Primorska Hrvatska sa 56 (28,4%).

1.5 Izveštaj o broju objavljenih tendera - Makedonija

Za podkategoriju delatnosti **44910000 - Kamen za gradevinarstvo**, ukupan broj raspisanih tendera u periodu 01.01.2012 - 31.12.2012. iznosi 62 za državu Makedonija.

Ukupan broj raspisanih tendera prikazan je u *Tabeli 220.*

Region	Broj tendera
Makedonija	62

Tabela 220. Broj objavljenih tendera za podkategoriju 44910000 - Kamen za gradevinarstvo

2012.



44920000

Krecnjak, gips i kreda

Sponzor podkategorije



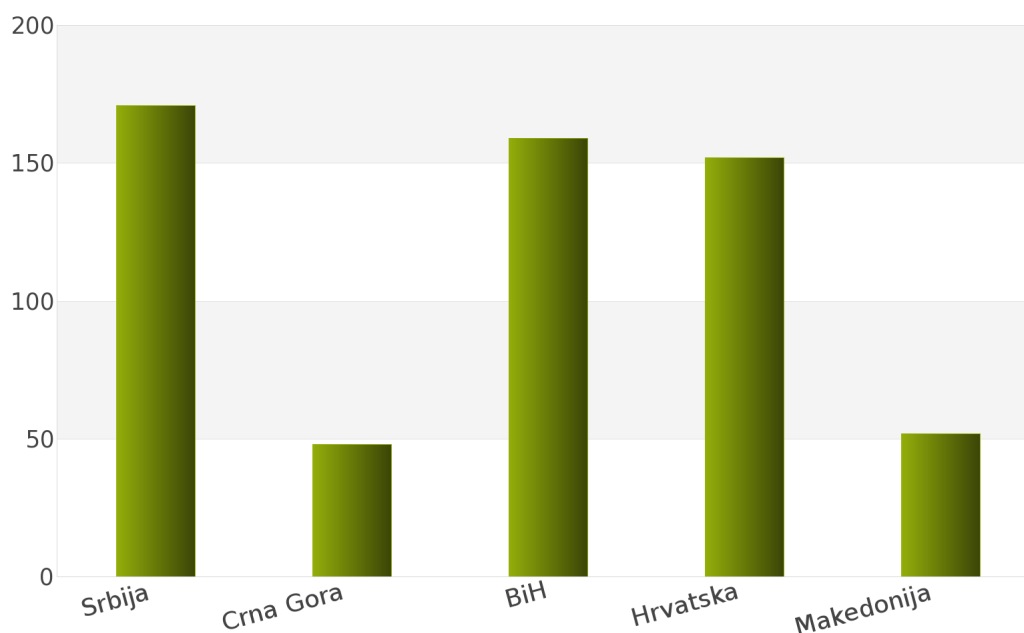
1. Izveštaj o broju objavljenih tendera po državama za podkategoriju delatnosti 44920000 - Krecnjak, gips i kreda

Analizom Informacionog Servisa Tender, ukupan broj objavljenih tendera za podkategoriju delatnosti **44920000 - Krecnjak, gips i kreda** u periodu 01.01.2012 - 31.12.2012. iznosi 582 za sledeće države: Srbija, Crna Gora, Bosna i Hercegovina, Hrvatska, Makedonija.

Ukupan broj objavljenih tendera za podkategoriju delatnosti **44920000 - Krecnjak, gips i kreda** prikazan je u Tabeli 222. i na Grafiku 222.

Država	Broj tendera	u %
Srbija	171	29,4%
Crna Gora	48	8,3%
BiH	159	27,3%
Hrvatska	152	26,1%
Makedonija	52	8,9%
Ukupno	582	100%

Tabela 222. Broj objavljenih tendera po državama za podkategoriju 44920000 - Krecnjak, gips i kreda



Grafik 222. Broj objavljenih tendera po državama za podkategoriju 44920000 - Krecnjak, gips i kreda

Na osnovu podataka iz Tabele 222. najveći broj objavljenih tendera imala je Srbija i to 171, odnosno 29,4%. Zatim slede države Bosna i Hercegovina sa 159 (27,3%), Hrvatska sa 152 (26,1%), Makedonija sa 52 (8,9%) i Crna Gora sa 48 (8,3%).

U nastavku možete pogledati detaljnu analizu broja objavljenih tendera u okviru svake države pojedinačno i to:

1.1. Izveštaj o broju objavljenih tendera - **Srbija**

1.2. Izveštaj o broju objavljenih tendera - **Crna Gora**

1.3. Izveštaj o broju objavljenih tendera - **Bosna i Hercegovina**

1.4. Izveštaj o broju objavljenih tendera - **Hrvatska**

1.5. Izveštaj o broju objavljenih tendera - **Makedonija**

1.1 Izveštaj o broju objavljenih tendera - Srbija

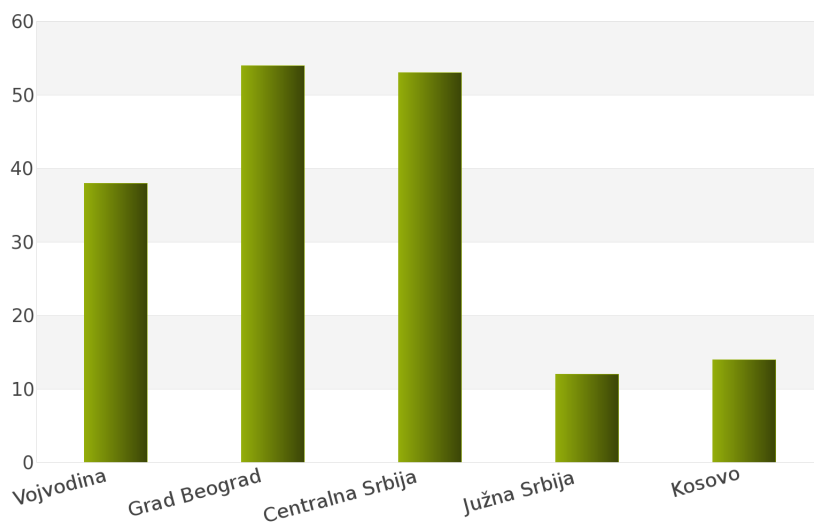
Tokom posmatranog perioda 01.01.2012 - 31.12.2012. za podkategoriju delatnosti **44920000 - Krecnjak, gips i kreda**, ukupan broj objavljenih tendera iznosi 171 za državu Srbija.

Srbija je podeljena na sledeće regione: Vojvodina, Grad Beograd, Centralna Srbija, Južna Srbija, Kosovo.

Broj objavljenih tendera po regionima prikazan je u *Tabeli 223.* i na *Grafiku 223.*

Region	Broj tendera	u %
Vojvodina	38	22,2%
Grad Beograd	54	31,6%
Centralna Srbija	53	31,0%
Južna Srbija	12	7,0%
Kosovo	14	8,2%
Ukupno	171	100%

Tabela 223. Broj objavljenih tendera po regionima za podkategoriju 44920000 - Krecnjak, gips i kreda



Grafik 223. Broj objavljenih tendera po regionima za podkategoriju 44920000 - Krecnjak, gips i kreda

Na osnovu podataka iz *Tabele 223.* može se uočiti da je region Grad Beograd imao najviše objavljenih tendera i to 54, odnosno 31,6%. Zatim slede regioni Centralna Srbija sa 53 (31,0%), Vojvodina sa 38 (22,2%), Kosovo sa 14 (8,2%) i Južna Srbija sa 12 (7,0%).

1.2 Izveštaj o broju objavljenih tendera - Crna Gora

Na osnovu sprovedene analize Informacionog Servisa Tender za državu Crna Gora, ukupan broj objavljenih tendera u periodu 01.01.2012 - 31.12.2012. iznosi 48 za podkategoriju delatnosti **44920000 - Krecnjak, gips i kreda**.

U nastavku sledi tabelarni prikaz ukupnog broja objavljenih tendera za navedenu podkategoriju delatnosti.

Region	Broj tendera
Crna Gora	48

Tabela 224. Broj objavljenih tendera za podkategoriju 44920000 - Krecnjak, gips i kreda

1.3 Izveštaj o broju objavljenih tendera - Bosna i Hercegovina

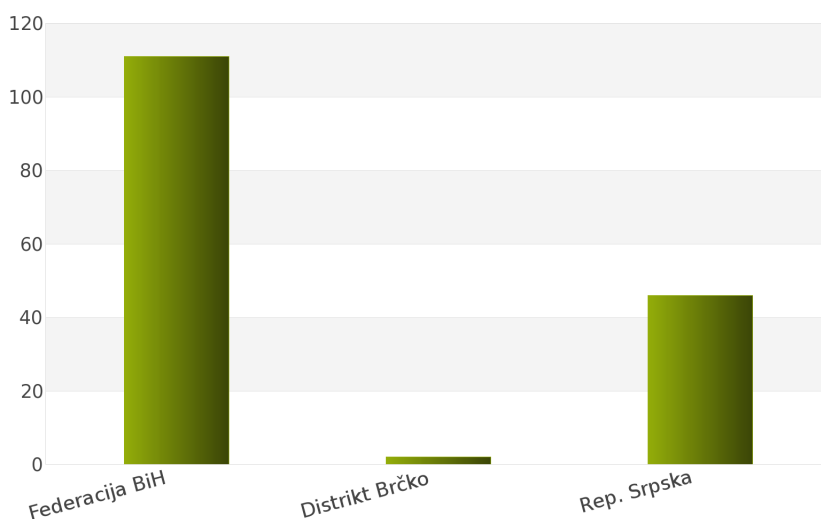
Rezultati dobijeni analizom pokazuju da za državu Bosna i Hercegovina u periodu 01.01.2012 - 31.12.2012., ukupan broj objavljenih tendera za podkategoriju delatnosti **44920000 - Krecnjak, gips i kreda** iznosi 159.

Regione koje obuhvata Bosna i Hercegovina su: Federacija Bosna i Hercegovina, Distrikt Brčko, Republika Srpska.

Udeo pojedinih regiona u ukupnom broju objavljenih tendera predstavljen je u Tabeli 225. i na Grafiku 225.

Region	Broj tendera	u %
Federacija BiH	111	69,8%
Distrikt Brčko	2	1,3%
Rep. Srpska	46	28,9%
Ukupno	159	100%

Tabela 225. Broj objavljenih tendera po regionima za podkategoriju 44920000 - Krecnjak, gips i kreda



Grafik 225. Broj objavljenih tendera po regionima za podkategoriju 44920000 - Krecnjak, gips i kreda

Shodno dobijenim rezultatima najveći broj objavljenih tendera imao je region Federacija Bosna i Hercegovina i to 111, odnosno 69,8%. Zatim slede regioni Republika Srpska sa 46 (28,9%) i Distrikt Brčko sa 2 (1,3%).

1.4 Izveštaj o broju objavljenih tendera - Hrvatska

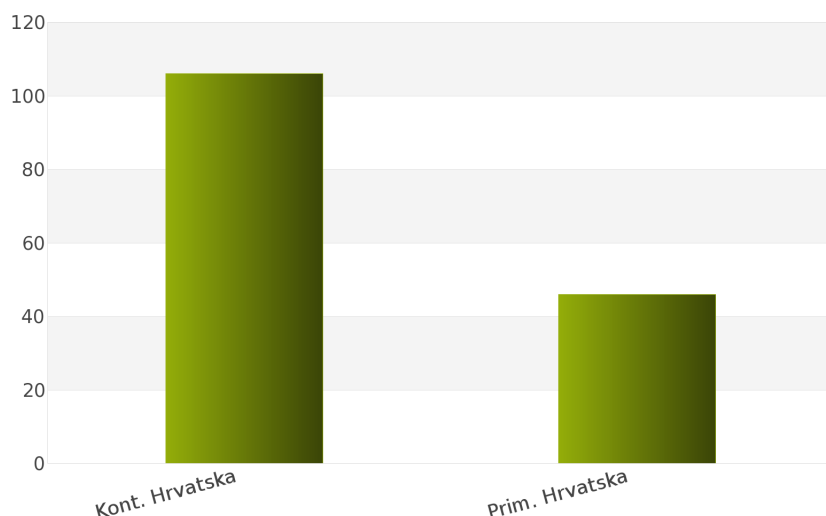
Za podkategoriju delatnosti **44920000 - Krecnjak, gips i kreda**, ukupan broj raspisanih tendera u periodu 01.01.2012 - 31.12.2012. iznosi 152 za državu Hrvatska.

Hrvatska je podeljena na 2 regiona i to: Kontinentalna Hrvatska, Primorska Hrvatska.

Ukupan broj raspisanih tendera prikazan je u *Tabeli 226.* i na *Grafiku 226.*

Region	Broj tendera	u %
Kont. Hrvatska	106	69,7%
Prim. Hrvatska	46	30,3%
Ukupno	152	100%

Tabela 226. Broj objavljenih tendera po regionima za podkategoriju 44920000 - Krecnjak, gips i kreda



Grafik 226. Broj objavljenih tendera po regionima za podkategoriju 44920000 - Krecnjak, gips i kreda

Najviše tendera raspisano je u regionu Kontinentalna Hrvatska i to 106, odnosno 69,7%. Zatim sledi region Primorska Hrvatska sa 46 (30,3%).

1.5 Izveštaj o broju objavljenih tendera - Makedonija

Nakon sprovedene analize ukupan broj objavljenih tendera za podkategoriju delatnosti **44920000 - Krecnjak, gips i kreda** u periodu 01.01.2012 - 31.12.2012. za državu Makedonija iznosi 52.

Rezultati dobijeni analizom prikazani su u *Tabeli 227.*

Region	Broj tendera
Makedonija	52

Tabela 227. Broj objavljenih tendera za podkategoriju 44920000 - Krecnjak, gips i kreda

2012.



44930000

Škriljac

Sponzor podkategorije



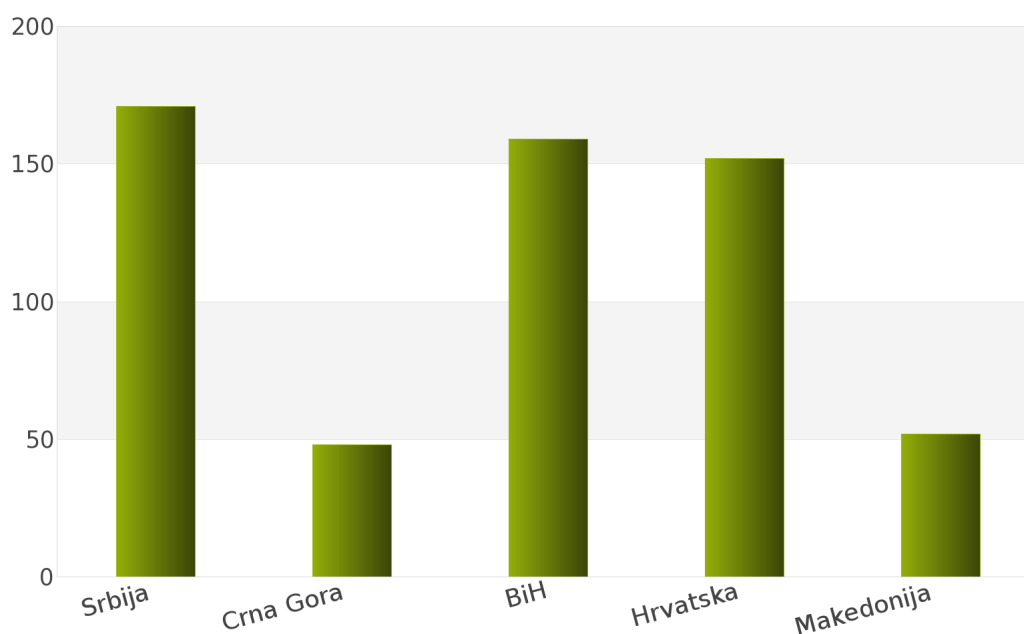
1. Izveštaj o broju objavljenih tendera po državama za podkategoriju delatnosti 44930000 - Škriljac

Na osnovu podataka kojima raspolaže Informacioni Servis Tender kreirana je *Tabela 229.* u kojoj je prikazan ukupan broj objavljenih tendera za podkategoriju delatnosti **44930000 - Škriljac** za sledeće države: Srbija, Crna Gora, Bosna i Hercegovina, Hrvatska, Makedonija.

Podaci u *Tabeli 229.* se odnose na tendere koji su objavljeni u periodu 01.01.2012 - 31.12.2012. godine.

Država	Broj tendera	u %
Srbija	171	29,4%
Crna Gora	48	8,3%
BiH	159	27,3%
Hrvatska	152	26,1%
Makedonija	52	8,9%
Ukupno	582	100%

Tabela 229. Broj objavljenih tendera po državama za podkategoriju 44930000 - Škriljac



Grafik 229. Broj objavljenih tendera po državama za podkategoriju 44930000 - Škriljac

U posmatranom periodu za podkategoriju **44930000 - Škriljac**, ukupan broj objavljenih tendera iznosi 582. Najviše tendera za navedenu podkategoriju imala je Srbija i to 171, što čini 29,4% od ukupnog broja objavljenih tendera. Zatim slede države Bosna i Hercegovina sa 159 (27,3%), Hrvatska sa 152 (26,1%), Makedonija sa 52 (8,9%) i Crna Gora sa 48 (8,3%).

U nastavku možete pogledati detaljnu analizu broja objavljenih tendera u okviru svake države pojedinačno i to:

1.1. Izveštaj o broju objavljenih tendera - **Srbija**

1.2. Izveštaj o broju objavljenih tendera - **Crna Gora**

1.3. Izveštaj o broju objavljenih tendera - **Bosna i Hercegovina**

1.4. Izveštaj o broju objavljenih tendera - **Hrvatska**

1.5. Izveštaj o broju objavljenih tendera - **Makedonija**

1.1 Izveštaj o broju objavljenih tendera - Srbija

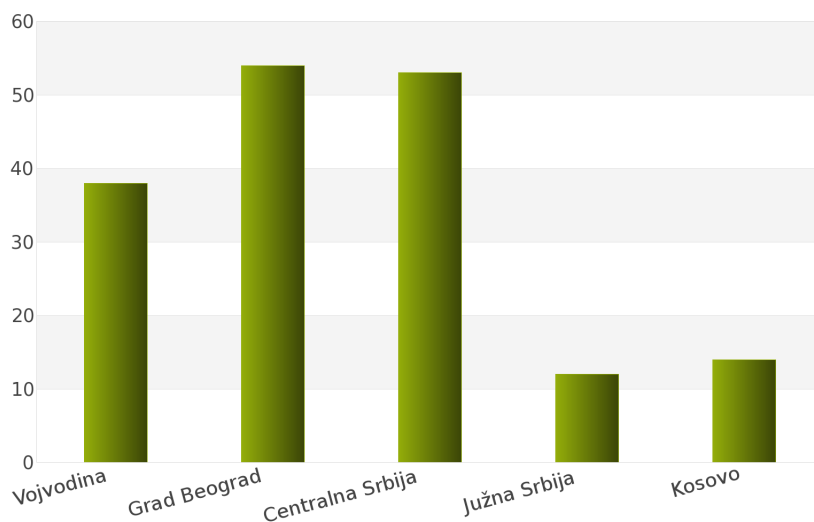
Na osnovu sprovedene analize Informacionog Servisa Tender za državu Srbija, ukupan broj objavljenih tendera u periodu 01.01.2012 - 31.12.2012. iznosi 171 za podkategoriju delatnosti **44930000 - Škriljac**.

Srbija obuhvata sledeće regione: Vojvodina, Grad Beograd, Centralna Srbija, Južna Srbija, Kosovo.

U nastavku sledi tabelarni prikaz ukupnog broja objavljenih tendera za navedenu podkategoriju delatnosti.

Region	Broj tendera	u %
Vojvodina	38	22,2%
Grad Beograd	54	31,6%
Centralna Srbija	53	31,0%
Južna Srbija	12	7,0%
Kosovo	14	8,2%
Ukupno	171	100%

Tabela 230. Broj objavljenih tendera po regionima za podkategoriju 44930000 - Škriljac



Grafik 230. Broj objavljenih tendera po regionima za podkategoriju 44930000 - Škriljac

Najviše objavljenih tendera za navedenu podkategoriju delatnosti imao je region Grad Beograd i to 54, odnosno 31,6%. Zatim slede regioni Centralna Srbija sa 53 (31,0%), Vojvodina sa 38 (22,2%), Kosovo sa 14 (8,2%) i Južna Srbija sa 12 (7,0%).

1.2 Izveštaj o broju objavljenih tendera - Crna Gora

Rezultati dobijeni analizom pokazuju da za državu Crna Gora u periodu 01.01.2012 - 31.12.2012., ukupan broj objavljenih tendera za podkategoriju delatnosti **44930000 - Škriljac** iznosi 48.

Ukupan broj objavljenih tendera prikazan je u *Tabeli 231*.

Region	Broj tendera
Crna Gora	48

Tabela 231. Broj objavljenih tendera za podkategoriju 44930000 - Škriljac

1.3 Izveštaj o broju objavljenih tendera - Bosna i Hercegovina

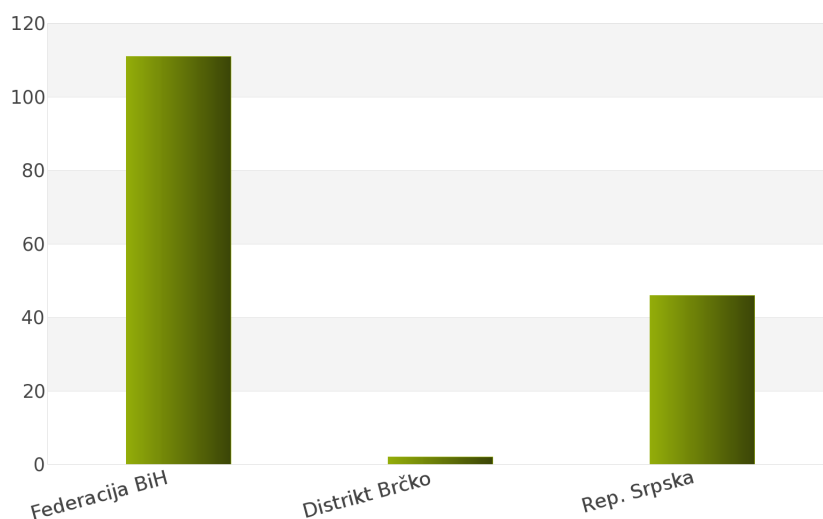
Za podkategoriju delatnosti **44930000 - Škriljac**, ukupan broj raspisanih tendera u periodu 01.01.2012 - 31.12.2012. iznosi 159 za državu Bosna i Hercegovina.

Bosna i Hercegovina je podeljena na 3 regiona i to: Federacija Bosna i Hercegovina, Distrikt Brčko, Republika Srpska.

Ukupan broj raspisanih tendera prikazan je u *Tabeli 232*. i na *Grafiku 232*.

Region	Broj tendera	u %
Federacija BiH	111	69,8%
Distrikt Brčko	2	1,3%
Rep. Srpska	46	28,9%
Ukupno	159	100%

Tabela 232. Broj objavljenih tendera po regionima za podkategoriju 44930000 - Škriljac



Grafik 232. Broj objavljenih tendera po regionima za podkategoriju 44930000 - Škriljac

Najviše tendera raspisano je u regionu Federacija Bosna i Hercegovina i to 111, odnosno 69,8%. Zatim slede regioni Republika Srpska sa 46 (28,9%) i Distrikt Brčko sa 2 (1,3%).

1.4 Izveštaj o broju objavljenih tendera - Hrvatska

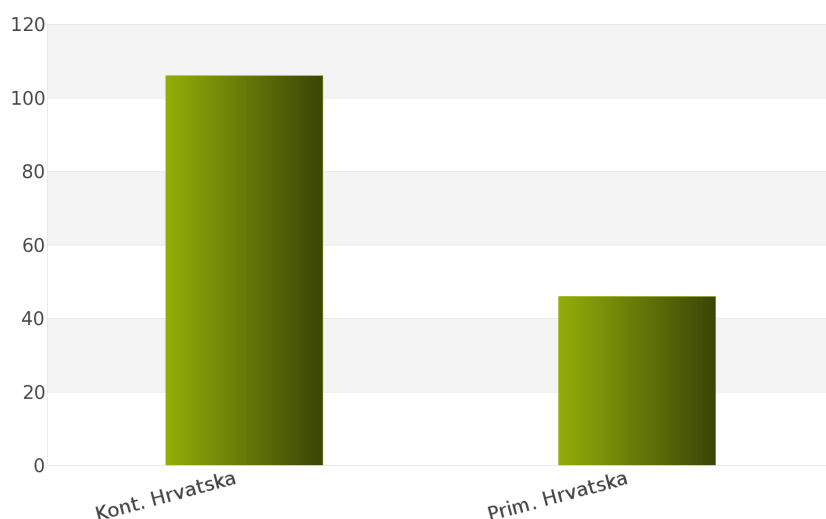
Nakon sprovedene analize ukupan broj objavljenih tendera za podkategoriju delatnosti **44930000 - Škriljac** u periodu 01.01.2012 - 31.12.2012. za državu Hrvatska iznosi 152.

Država Hrvatska podeljena je na 2 regiona: Kontinentalna Hrvatska, Primorska Hrvatska.

Rezultati dobijeni analizom prikazani su u *Tabeli 233.* i na *Grafiku 233.*

Region	Broj tendera	u %
Kont. Hrvatska	106	69,7%
Prim. Hrvatska	46	30,3%
Ukupno	152	100%

Tabela 233. Broj objavljenih tendera po regionima za podkategoriju 44930000 - Škriljac



Grafik 233. Broj objavljenih tendera po regionima za podkategoriju 44930000 - Škriljac

Najveći udeo u ukupnom broju objavljenih tendera ostvario je region Kontinentalna Hrvatska sa 106, odnosno 69,7%. Zatim sledi region Primorska Hrvatska sa 46 (30,3%).

1.5 Izveštaj o broju objavljenih tendera - Makedonija

Tokom posmatranog perioda 01.01.2012 - 31.12.2012. za podkategoriju delatnosti **44930000 - Škriljac**, ukupan broj objavljenih tendera iznosi 52 za državu Makedonija.

Broj objavljenih tendera prikazan je u *Tabeli 234.*

Region	Broj tendera
Makedonija	52

Tabela 234. Broj objavljenih tendera za podkategoriju 44930000 - Škriljac

2012.

