

GODIŠNJAK 2012.



NAJTIRAŽNIJA
*poslovno-ekonomska
publikacija u regionu*

Informacioni Servis Tender

750000000

***Usluge uprave, odbrane i
socijalnog osiguranja***

SADRŽAJ

ID i naziv kategorija

[75100000] Usluge uprave

[75200000] Pružanje usluga zajednici

[75300000] Usluge obaveznog socijalnog osiguranja

75100000
Usluge uprave

SADRŽAJ

ID i naziv podkategorija

[75110000] Opšte usluge javnih službi

[75120000] Administrativne usluge agencija

[75130000] Pomoćne usluge za državnu upravu

75110000

Opšte javne usluge

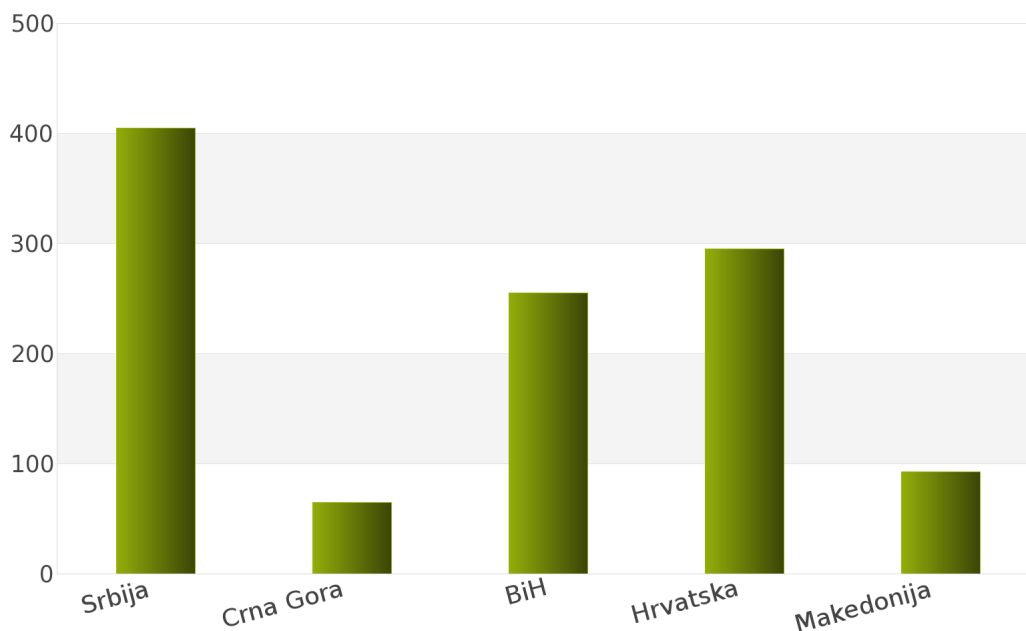
1. Izveštaj o broju objavljenih tendera po državama za podkategoriju delatnosti 75110000 - Opšte javne usluge

Na osnovu podataka kojima raspolaže Informacioni Servis Tender kreirana je *Tabela 6.* u kojoj je prikazan ukupan broj objavljenih tendera za podkategoriju delatnosti **75110000 - Opšte javne usluge** za sledeće države: Srbija, Crna Gora, Bosna i Hercegovina, Hrvatska, Makedonija.

Podaci u *Tabeli 6.* se odnose na tendere koji su objavljeni u periodu 01.01.2012 - 31.12.2012. godine.

Država	Broj tendera	u %
Srbija	405	36,4%
Crna Gora	65	5,8%
BiH	255	22,9%
Hrvatska	295	26,5%
Makedonija	93	8,4%
Ukupno	1113	100%

Tabela 6. Broj objavljenih tendera po državama za podkategoriju 75110000 - Opšte javne usluge



Grafik 6. Broj objavljenih tendera po državama za podkategoriju 75110000 - Opšte javne usluge

U posmatranom periodu za podkategoriju **75110000 - Opšte javne usluge**, ukupan broj objavljenih tendera iznosi 1113. Najviše tendera za navedenu podkategoriju imala je Srbija i to 405, što čini 36,4% od ukupnog broja objavljenih tendera. Zatim slede države Hrvatska sa 295 (26,5%), Bosna i Hercegovina sa 255 (22,9%), Makedonija sa 93 (8,4%) i Crna Gora sa 65 (5,8%).

U nastavku možete pogledati detaljnu analizu broja objavljenih tendera u okviru svake države pojedinačno i to:

1.1. Izveštaj o broju objavljenih tendera - **Srbija**

1.2. Izveštaj o broju objavljenih tendera - **Crna Gora**

1.3. Izveštaj o broju objavljenih tendera - **Bosna i Hercegovina**

1.4. Izveštaj o broju objavljenih tendera - **Hrvatska**

1.5. Izveštaj o broju objavljenih tendera - **Makedonija**

1.1 Izveštaj o broju objavljenih tendera - Srbija

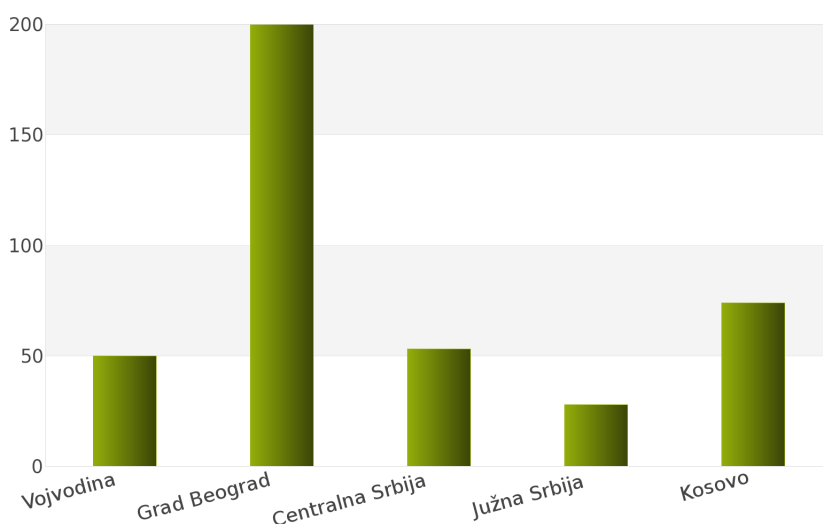
Na osnovu sprovedene analize Informacionog Servisa Tender za državu Srbija, ukupan broj objavljenih tendera u periodu 01.01.2012 - 31.12.2012. iznosi 405 za podkategoriju delatnosti **75110000 - Opšte javne usluge**.

Srbija obuhvata sledeće regione: Vojvodina, Grad Beograd, Centralna Srbija, Južna Srbija, Kosovo.

U nastavku sledi tabelarni prikaz ukupnog broja objavljenih tendera za navedenu podkategoriju delatnosti.

Region	Broj tendera	u %
Vojvodina	50	12,4%
Grad Beograd	200	49,4%
Centralna Srbija	53	13,1%
Južna Srbija	28	6,9%
Kosovo	74	18,3%
Ukupno	405	100%

Tabela 7. Broj objavljenih tendera po regionima za podkategoriju 75110000 - Opšte javne usluge



Grafik 7. Broj objavljenih tendera po regionima za podkategoriju 75110000 - Opšte javne usluge

Najviše objavljenih tendera za navedenu podkategoriju delatnosti imao je region Grad Beograd i to 200, odnosno 49,4%. Zatim slede regioni Kosovo sa 74 (18,3%), Centralna Srbija sa 53 (13,1%), Vojvodina sa 50 (12,4%) i Južna Srbija sa 28 (6,9%).

1.2 Izveštaj o broju objavljenih tendera - Crna Gora

Rezultati dobijeni analizom pokazuju da za državu Crna Gora u periodu 01.01.2012 - 31.12.2012., ukupan broj objavljenih tendera za podkategoriju delatnosti **75110000 - Opšte javne usluge** iznosi 65.

Ukupan broj objavljenih tendera prikazan je u *Tabeli 8*.

Region	Broj tendera
Crna Gora	65

Tabela 8. Broj objavljenih tendera za podkategoriju 75110000 - Opšte javne usluge

1.3 Izveštaj o broju objavljenih tendera - Bosna i Hercegovina

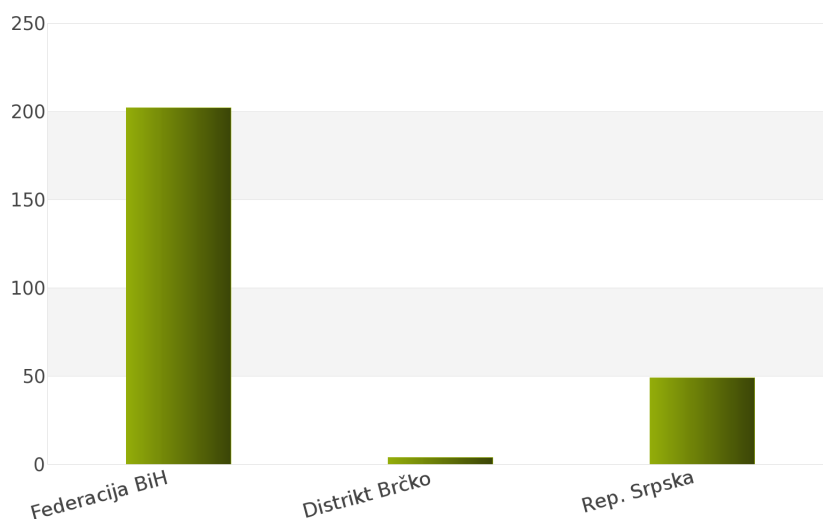
Za podkategoriju delatnosti **75110000 - Opšte javne usluge**, ukupan broj raspisanih tendera u periodu 01.01.2012 - 31.12.2012. iznosi 255 za državu Bosna i Hercegovina.

Bosna i Hercegovina je podeljena na 3 regiona i to: Federacija Bosna i Hercegovina, Distrikt Brčko, Republika Srpska.

Ukupan broj raspisanih tendera prikazan je u *Tabeli 9*. i na *Grafiku 9*.

Region	Broj tendera	u %
Federacija BiH	202	79,2%
Distrikt Brčko	4	1,6%
Rep. Srpska	49	19,2%
Ukupno	255	100%

Tabela 9. Broj objavljenih tendera po regionima za podkategoriju 75110000 - Opšte javne usluge



Grafik 9. Broj objavljenih tendera po regionima za podkategoriju 75110000 - Opšte javne usluge

Najviše tendera raspisano je u regionu Federacija Bosna i Hercegovina i to 202, odnosno 79,2%. Zatim slede regioni Republika Srpska sa 49 (19,2%) i Distrikt Brčko sa 4 (1,6%).

1.4 Izveštaj o broju objavljenih tendera - Hrvatska

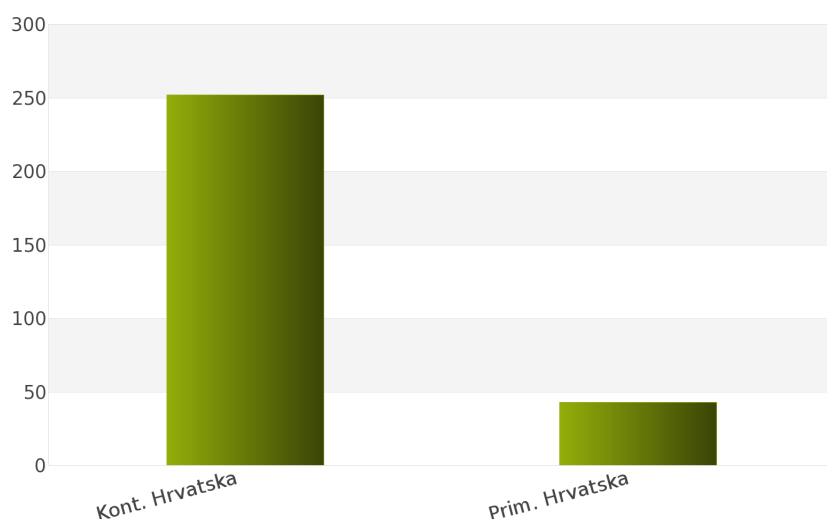
Nakon sprovedene analize ukupan broj objavljenih tendera za podkategoriju delatnosti **75110000 - Opšte javne usluge** u periodu 01.01.2012 - 31.12.2012. za državu Hrvatska iznosi 295.

Država Hrvatska podeljena je na 2 regiona: Kontinentalna Hrvatska, Primorska Hrvatska.

Rezultati dobijeni analizom prikazani su u *Tabeli 10.* i na *Grafiku 10.*

Region	Broj tendera	u %
Kont. Hrvatska	252	85,4%
Prim. Hrvatska	43	14,6%
Ukupno	295	100 %

Tabela 10. Broj objavljenih tendera po regionima za podkategoriju 75110000 - Opšte javne usluge



Grafik 10. Broj objavljenih tendera po regionima za podkategoriju 75110000 - Opšte javne usluge

Najveći udeo u ukupnom broju objavljenih tendera ostvario je region Kontinentalna Hrvatska sa 252, odnosno 85,4%. Zatim sledi region Primorska Hrvatska sa 43 (14,6%).

1.5 Izveštaj o broju objavljenih tendera - Makedonija

Tokom posmatranog perioda 01.01.2012 - 31.12.2012. za podkategoriju delatnosti **75110000 - Opšte javne usluge**, ukupan broj objavljenih tendera iznosi 93 za državu Makedonija.

Broj objavljenih tendera prikazan je u *Tabeli 11.*

Region	Broj tendera
Makedonija	93

Tabela 11. Broj objavljenih tendera za podkategoriju 75110000 - Opšte javne usluge

2012.



75120000

Administrativne usluge agencija

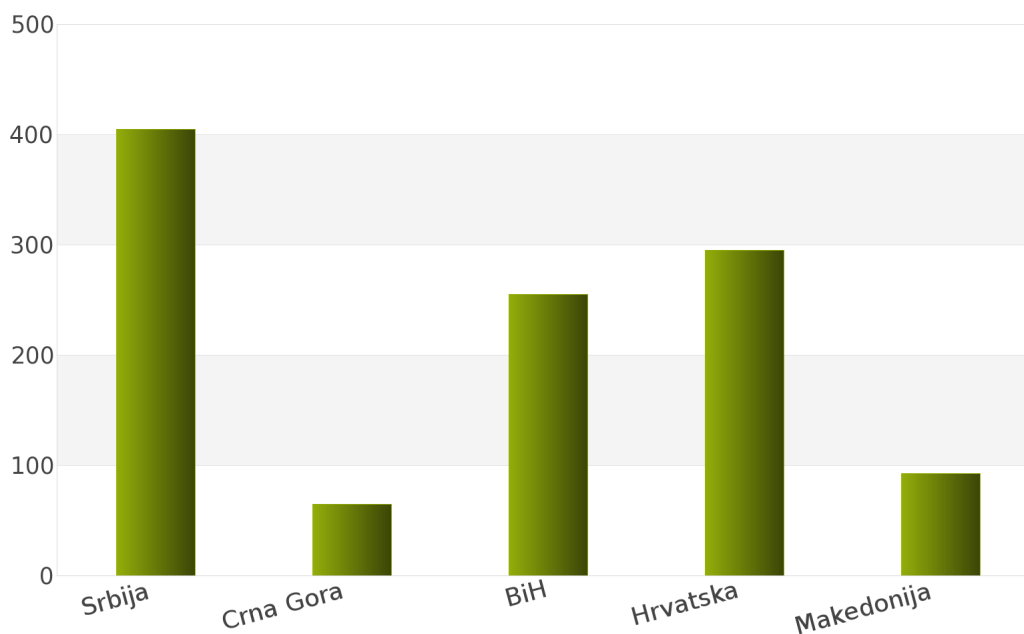
1. Izveštaj o broju objavljenih tendera po državama za podkategoriju delatnosti 75120000 - Administrativne usluge agencija

Ukupan broj objavljenih tendera u periodu 01.01.2012 - 31.12.2012. za podkategoriju delatnosti **75120000 - Administrativne usluge agencija** iznosi 1113. Države koje su obuhvaćene analizom su: Srbija, Crna Gora, Bosna i Hercegovina, Hrvatska, Makedonija.

Podaci dobijeni analizom za podkategoriju delatnosti **75120000 - Administrativne usluge agencija** prikazani su u *Tabeli 12.* i na *Grafiku 12.*

Država	Broj tendera	u %
Srbija	405	36,4%
Crna Gora	65	5,8%
BiH	255	22,9%
Hrvatska	295	26,5%
Makedonija	93	8,4%
Ukupno	1113	100%

Tabela 12. Broj objavljenih tendera po državama za podkategoriju 75120000 - Administrativne usluge agencija



Grafik 12. Broj objavljenih tendera po državama za podkategoriju 75120000 - Administrativne usluge agencija

Iz *Tabele 12.* i *Grafika 12.* može se uočiti da je Srbija sa 405, odnosno 36,4% imala najveći broj raspisanih tendera u posmatranom periodu. Zatim slede Hrvatska sa 295 (26,5%), Bosna i Hercegovina sa 255 (22,9%), Makedonija sa 93 (8,4%) i Crna Gora sa 65 (5,8%).

U nastavku možete pogledati detaljnu analizu broja objavljenih tendera u okviru svake države pojedinačno i to:

1.1. Izveštaj o broju objavljenih tendera - **Srbija**

1.2. Izveštaj o broju objavljenih tendera - **Crna Gora**

1.3. Izveštaj o broju objavljenih tendera - **Bosna i Hercegovina**

1.4. Izveštaj o broju objavljenih tendera - **Hrvatska**

1.5. Izveštaj o broju objavljenih tendera - **Makedonija**

1.1 Izveštaj o broju objavljenih tendera - Srbija

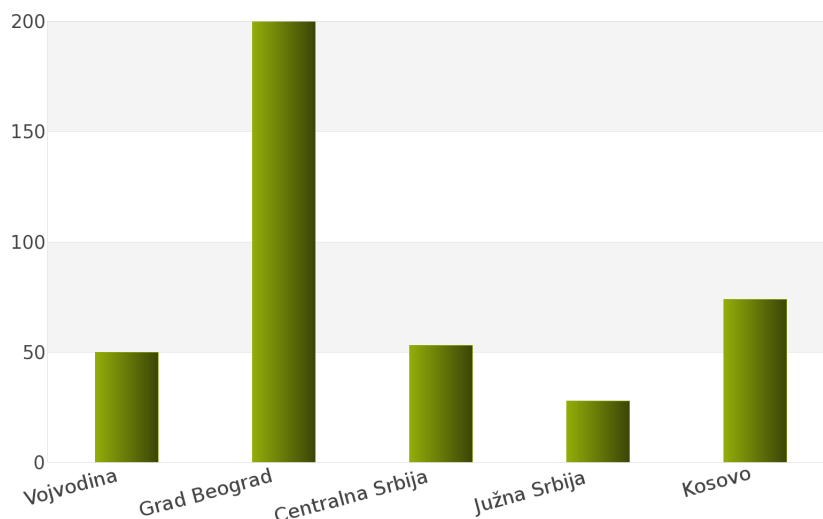
Rezultati dobijeni analizom pokazuju da za državu Srbija u periodu 01.01.2012 - 31.12.2012., ukupan broj objavljenih tendera za podkategoriju delatnosti **75120000 - Administrativne usluge agencija** iznosi 405.

Regionne koje obuhvata Srbija su: Vojvodina, Grad Beograd, Centralna Srbija, Južna Srbija, Kosovo.

Udeo pojedinih regiona u ukupnom broju objavljenih tendera predstavljen je u *Tabeli 13.* i na *Grafiku 13.*

Region	Broj tendera	u %
Vojvodina	50	12,4%
Grad Beograd	200	49,4%
Centralna Srbija	53	13,1%
Južna Srbija	28	6,9%
Kosovo	74	18,3%
Ukupno	405	100%

Tabela 13. Broj objavljenih tendera po regionima za podkategoriju 75120000 - Administrativne usluge agencija



Grafik 13. Broj objavljenih tendera po regionima za podkategoriju 75120000 - Administrativne usluge agencija

Shodno dobijenim rezultatima najveći broj objavljenih tendera imao je region Grad Beograd i to 200, odnosno 49,4%. Zatim slede regioni Kosovo sa 74 (18,3%), Centralna Srbija sa 53 (13,1%), Vojvodina sa 50 (12,4%) i Južna Srbija sa 28 (6,9%).

1.2 Izveštaj o broju objavljenih tendera - Crna Gora

Za podkategoriju delatnosti **75120000 - Administrativne usluge agencija**, ukupan broj raspisanih tendera u periodu 01.01.2012 - 31.12.2012. iznosi 65 za državu Crna Gora.

Ukupan broj raspisanih tendera prikazan je u *Tabeli 14.*

Region	Broj tendera
Crna Gora	65

Tabela 14. Broj objavljenih tendera za podkategoriju 75120000 - Administrativne usluge agencija

1.3 Izveštaj o broju objavljenih tendera - Bosna i Hercegovina

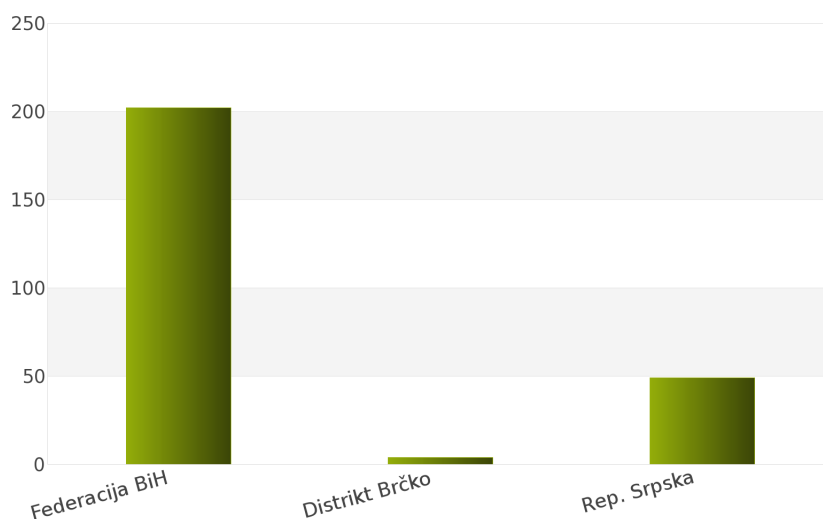
Nakon sprovedene analize ukupan broj objavljenih tendera za podkategoriju delatnosti **75120000 - Administrativne usluge agencija** u periodu 01.01.2012 - 31.12.2012. za državu Bosna i Hercegovina iznosi 255.

Država Bosna i Hercegovina podeljena je na 3 regiona: Federacija Bosna i Hercegovina, Distrikt Brčko, Republika Srpska.

Rezultati dobijeni analizom prikazani su u *Tabeli 15.* i na *Grafiku 15.*

Region	Broj tendera	u %
Federacija BiH	202	79,2%
Distrikt Brčko	4	1,6%
Rep. Srpska	49	19,2%
Ukupno	255	100%

Tabela 15. Broj objavljenih tendera po regionima za podkategoriju 75120000 - Administrativne usluge agencija



Grafik 15. Broj objavljenih tendera po regionima za podkategoriju 75120000 - Administrativne usluge agencija

Najveći udeo u ukupnom broju objavljenih tendera ostvario je region Federacija Bosna i Hercegovina sa 202, odnosno 79,2%. Zatim slede regioni Republika Srpska sa 49 (19,2%) i Distrikt Brčko sa 4 (1,6%).

1.4 Izveštaj o broju objavljenih tendera - Hrvatska

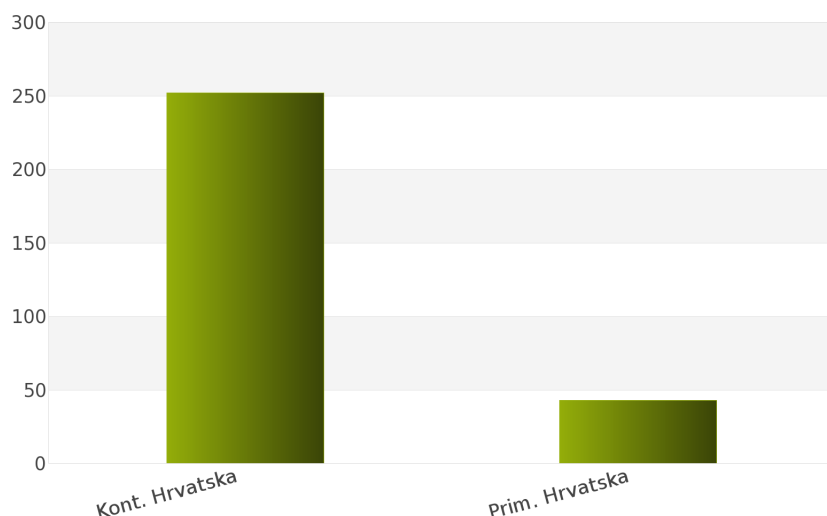
Tokom posmatranog perioda 01.01.2012 - 31.12.2012. za podkategoriju delatnosti **75120000 - Administrativne usluge agencija**, ukupan broj objavljenih tendera iznosi 295 za državu Hrvatska.

Hrvatska je podeljena na sledeće regione: Kontinentalna Hrvatska, Primorska Hrvatska.

Broj objavljenih tendera po regionima prikazan je u *Tabeli 16.* i na *Grafiku 16.*

Region	Broj tendera	u %
Kont. Hrvatska	252	85,4%
Prim. Hrvatska	43	14,6%
Ukupno	295	100 %

Tabela 16. Broj objavljenih tendera po regionima za podkategoriju 75120000 - Administrativne usluge agencija



Grafik 16. Broj objavljenih tendera po regionima za podkategoriju 75120000 - Administrativne usluge agencija

Na osnovu podataka iz *Tabele 16.* može se uočiti da je region Kontinentalna Hrvatska imao najviše objavljenih tendera i to 252, odnosno 85,4%. Zatim sledi region Primorska Hrvatska sa 43 (14,6%).

1.5 Izveštaj o broju objavljenih tendera - Makedonija

Na osnovu sprovedene analize Informacionog Servisa Tender za državu Makedonija, ukupan broj objavljenih tendera u periodu 01.01.2012 - 31.12.2012. iznosi 93 za podkategoriju delatnosti **75120000 - Administrativne usluge agencija**.

U nastavku sledi tabelarni prikaz ukupnog broja objavljenih tendera za navedenu podkategoriju delatnosti.

Region	Broj tendera
Makedonija	93

Tabela 17. Broj objavljenih tendera za podkategoriju 75120000 - Administrativne usluge agencija

2012.



75130000

Usluge podrške za vladu

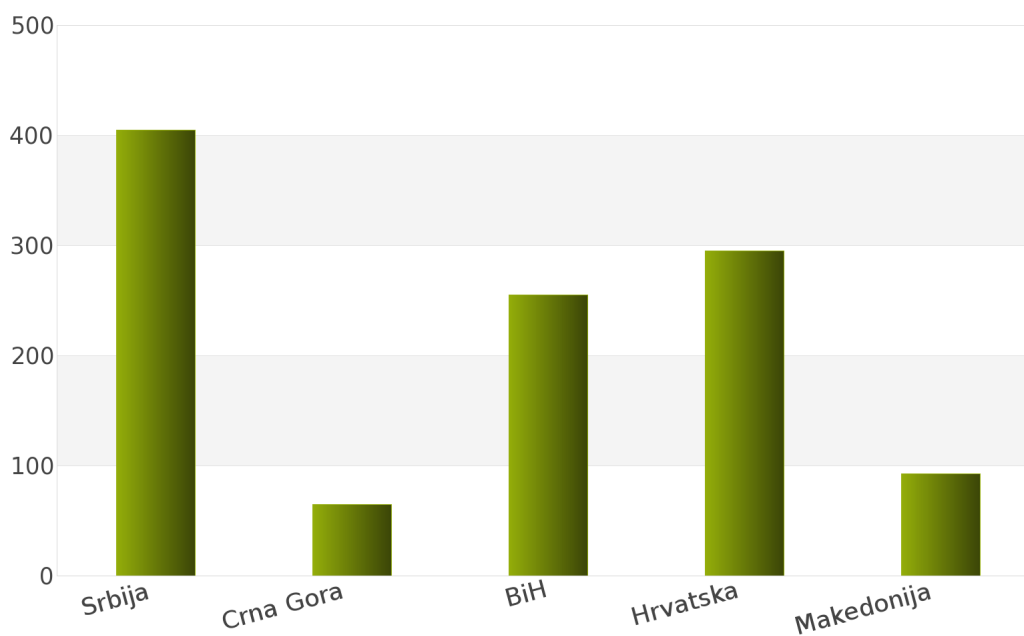
1. Izveštaj o broju objavljenih tendera po državama za podkategoriju delatnosti 75130000 - Usluge podrške za vladu

Tokom perioda 01.01.2012 - 31.12.2012., ukupan broj objavljenih tendera za podkategoriju delatnosti **75130000 - Usluge podrške za vladu** iznosi 1113 za sledeće države: Srbija, Crna Gora, Bosna i Hercegovina, Hrvatska, Makedonija.

Rezultati analize prikazani su u *Tabeli 18.* i na *Grafiku 18.*

Država	Broj tendera	u %
Srbija	405	36,4%
Crna Gora	65	5,8%
BiH	255	22,9%
Hrvatska	295	26,5%
Makedonija	93	8,4%
Ukupno	1113	100%

Tabela 18. Broj objavljenih tendera po državama za podkategoriju 75130000 - Usluge podrške za vladu



Grafik 18. Broj objavljenih tendera po državama za podkategoriju 75130000 - Usluge podrške za vladu

Na osnovu dobijenih rezultata može se uočiti da je najveći udeo u ukupnom broju objavljenih tendera imala Srbija sa 405, odnosno 36,4%. Zatim slede Hrvatska sa 295 (26,5%), Bosna i Hercegovina sa 255 (22,9%), Makedonija sa 93 (8,4%) i Crna Gora sa 65 (5,8%).

U nastavku možete pogledati detaljnu analizu broja objavljenih tendera u okviru svake države pojedinačno i to:

1.1. Izveštaj o broju objavljenih tendera - **Srbija**

1.2. Izveštaj o broju objavljenih tendera - **Crna Gora**

1.3. Izveštaj o broju objavljenih tendera - **Bosna i Hercegovina**

1.4. Izveštaj o broju objavljenih tendera - **Hrvatska**

1.5. Izveštaj o broju objavljenih tendera - **Makedonija**

1.1 Izveštaj o broju objavljenih tendera - Srbija

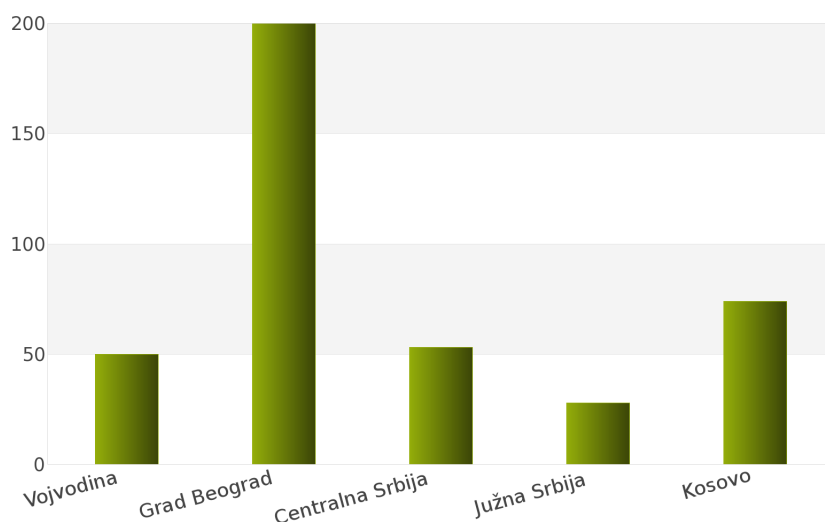
Za podkategoriju delatnosti **75130000 - Usluge podrške za vladu**, ukupan broj raspisanih tendera u periodu 01.01.2012 - 31.12.2012. iznosi 405 za državu Srbija.

Srbija je podeljena na 5 regiona i to: Vojvodina, Grad Beograd, Centralna Srbija, Južna Srbija, Kosovo.

Ukupan broj raspisanih tendera prikazan je u *Tabeli 19.* i na *Grafiku 19.*

Region	Broj tendera	u %
Vojvodina	50	12,4%
Grad Beograd	200	49,4%
Centralna Srbija	53	13,1%
Južna Srbija	28	6,9%
Kosovo	74	18,3%
Ukupno	405	100%

Tabela 19. Broj objavljenih tendera po regionima za podkategoriju 75130000 - Usluge podrške za vladu



Grafik 19. Broj objavljenih tendera po regionima za podkategoriju 75130000 - Usluge podrške za vladu

Najviše tendera raspisano je u regionu Grad Beograd i to 200, odnosno 49,4%. Zatim slede regioni Kosovo sa 74 (18,3%), Centralna Srbija sa 53 (13,1%), Vojvodina sa 50 (12,4%) i Južna Srbija sa 28 (6,9%).

1.2 Izveštaj o broju objavljenih tendera - Crna Gora

Nakon sprovedene analize ukupan broj objavljenih tendera za podkategoriju delatnosti **75130000 - Usluge podrške za vladu** u periodu 01.01.2012 - 31.12.2012. za državu Crna Gora iznosi 65.

Rezultati dobijeni analizom prikazani su u Tabeli 20.

Region	Broj tendera
Crna Gora	65

Tabela 20. Broj objavljenih tendera za podkategoriju 75130000 - Usluge podrške za vladu

1.3 Izveštaj o broju objavljenih tendera - Bosna i Hercegovina

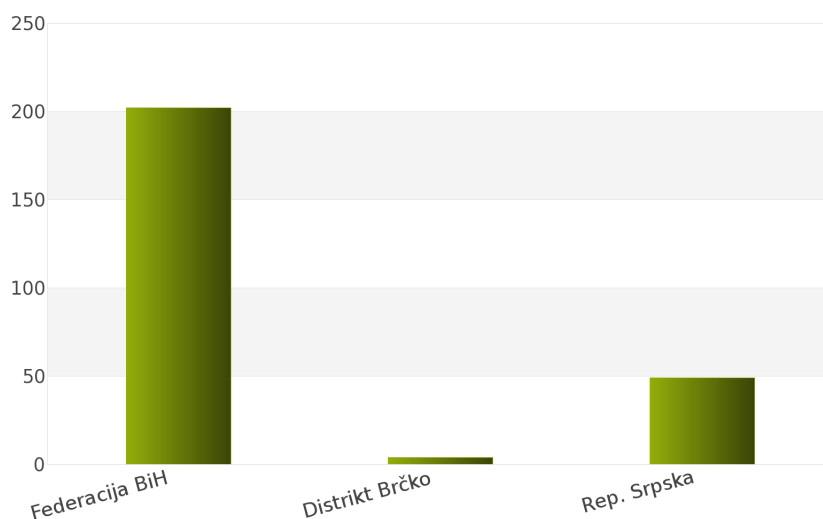
Tokom posmatranog perioda 01.01.2012 - 31.12.2012. za podkategoriju delatnosti **75130000 - Usluge podrške za vladu**, ukupan broj objavljenih tendera iznosi 255 za državu Bosna i Hercegovina.

Bosna i Hercegovina je podeljena na sledeće regione: Federacija Bosna i Hercegovina, Distrikt Brčko, Republika Srpska.

Broj objavljenih tendera po regionima prikazan je u Tabeli 21. i na Grafiku 21.

Region	Broj tendera	u %
Federacija BiH	202	79,2%
Distrikt Brčko	4	1,6%
Rep. Srpska	49	19,2%
Ukupno	255	100%

Tabela 21. Broj objavljenih tendera po regionima za podkategoriju 75130000 - Usluge podrške za vladu



Grafik 21. Broj objavljenih tendera po regionima za podkategoriju 75130000 - Usluge podrške za vladu

Na osnovu podataka iz Tabele 21. može se uočiti da je region Federacija Bosna i Hercegovina imao najviše objavljenih tendera i to 202, odnosno 79,2%. Zatim slede regioni Republika Srpska sa 49 (19,2%) i Distrikt Brčko sa 4 (1,6%).

1.4 Izveštaj o broju objavljenih tendera - Hrvatska

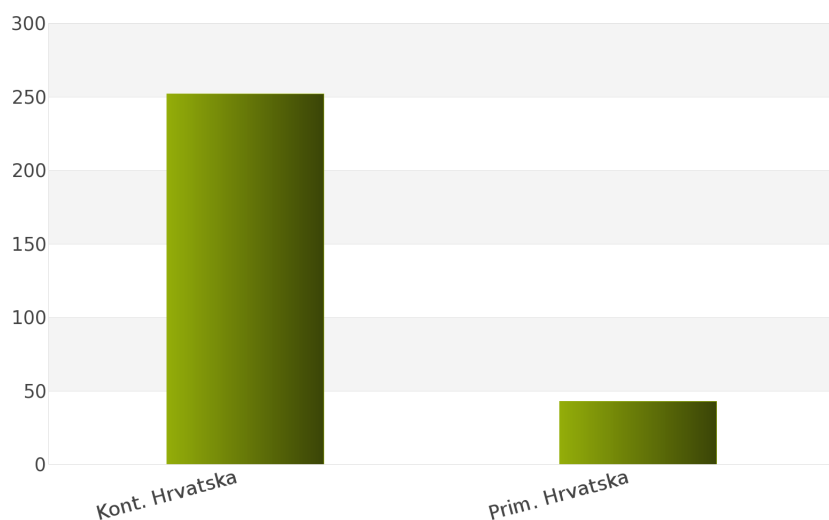
Na osnovu sprovedene analize Informacionog Servisa Tender za državu Hrvatska, ukupan broj objavljenih tendera u periodu 01.01.2012 - 31.12.2012. iznosi 295 za podkategoriju delatnosti **75130000 - Usluge podrške za vladu**.

Hrvatska obuhvata sledeće regione: Kontinentalna Hrvatska, Primorska Hrvatska.

U nastavku sledi tabelarni prikaz ukupnog broja objavljenih tendera za navedenu podkategoriju delatnosti.

Region	Broj tendera	u %
Kont. Hrvatska	252	85,4%
Prim. Hrvatska	43	14,6%
Ukupno	295	100%

Tabela 22. Broj objavljenih tendera po regionima za podkategoriju 75130000 - Usluge podrške za vladu



Grafik 22. Broj objavljenih tendera po regionima za podkategoriju 75130000 - Usluge podrške za vladu

Najviše objavljenih tendera za navedenu podkategoriju delatnosti imao je region Kontinentalna Hrvatska i to 252, odnosno 85,4%. Zatim sledi region Primorska Hrvatska sa 43 (14,6%).

1.5 Izveštaj o broju objavljenih tendera - Makedonija

Rezultati dobijeni analizom pokazuju da za državu Makedonija u periodu 01.01.2012 - 31.12.2012., ukupan broj objavljenih tendera za podkategoriju delatnosti **75130000 - Usluge podrške za vladu** iznosi 93.

Ukupan broj objavljenih tendera prikazan je u Tabeli 23.

Region	Broj tendera
Makedonija	93

Tabela 23. Broj objavljenih tendera za podkategoriju 75130000 - Usluge podrške za vladu

2012.



75200000

Pružanje usluga zajednici

SADRŽAJ

ID i naziv podkategorija

[75210000] Usluge u oblasti spoljnih poslova i druge usluge

[75220000] Odbrambene usluge

[75230000] Usluge pravosuđa

[75240000] Usluge u oblasti javne bezbednosti, reda i mira

[75250000] Usluge vatrogasne službe i usluge spašavanja

75210000

***Poslovi sa inostranstvom i druge
usluge***

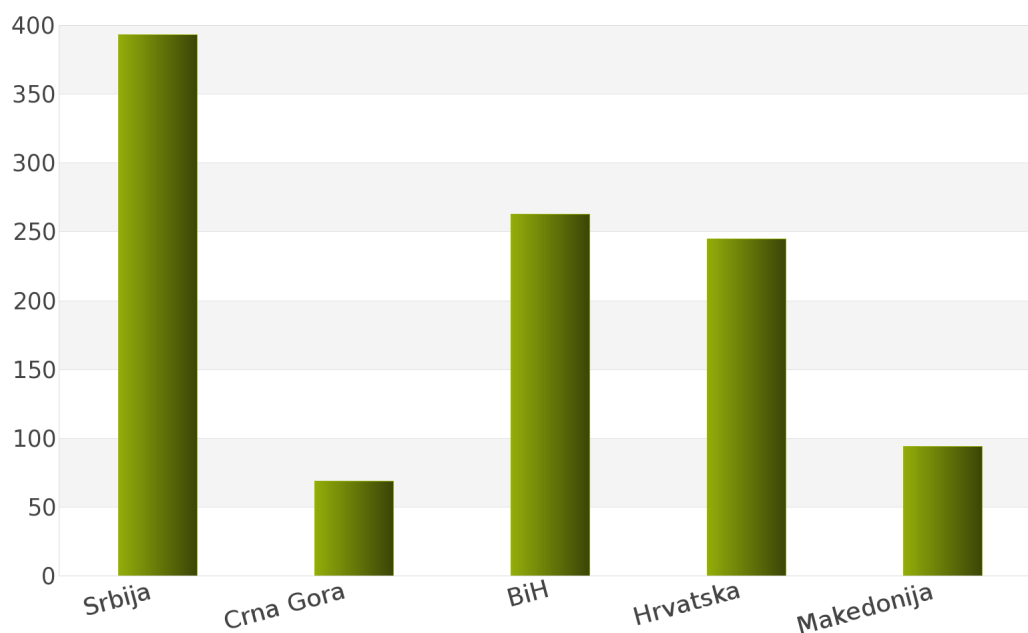
1. Izveštaj o broju objavljenih tendera po državama za podkategoriju delatnosti 75210000 - Poslovi sa inostranstvom i druge usluge

U toku perioda 01.01.2012 - 31.12.2012., ukupan broj objavljenih tendera za podkategoriju delatnosti **75210000 - Poslovi sa inostranstvom i druge usluge** iznosi 1064 za sledeće države: Srbija, Crna Gora, Bosna i Hercegovina, Hrvatska, Makedonija.

Podaci dobijeni analizom prikazani su u *Tabeli 26.* i na *Grafiku 26.*

Država	Broj tendera	u %
Srbija	393	36,9%
Crna Gora	69	6,5%
BiH	263	24,7%
Hrvatska	245	23,0%
Makedonija	94	8,8%
Ukupno	1064	100%

Tabela 26. Broj objavljenih tendera po državama za podkategoriju 75210000 - Poslovi sa inostranstvom i druge usluge



Grafik 26. Broj objavljenih tendera po državama za podkategoriju 75210000 - Poslovi sa inostranstvom i druge usluge

Na osnovu rezultata dobijenih analizom može se uočiti da je najveći udeo u ukupnom broju objavljenih tendera imala Srbija sa 393, odnosno 36,9%. Zatim slede Bosna i Hercegovina sa 263 (24,7%), Hrvatska sa 245 (23,0%), Makedonija sa 94 (8,8%) i Crna Gora sa 69 (6,5%).

U nastavku možete pogledati detaljnu analizu broja objavljenih tendera u okviru svake države pojedinačno i to:

1.1. Izveštaj o broju objavljenih tendera - **Srbija**

1.2. Izveštaj o broju objavljenih tendera - **Crna Gora**

1.3. Izveštaj o broju objavljenih tendera - **Bosna i Hercegovina**

1.4. Izveštaj o broju objavljenih tendera - **Hrvatska**

1.5. Izveštaj o broju objavljenih tendera - **Makedonija**

1.1 Izveštaj o broju objavljenih tendera - Srbija

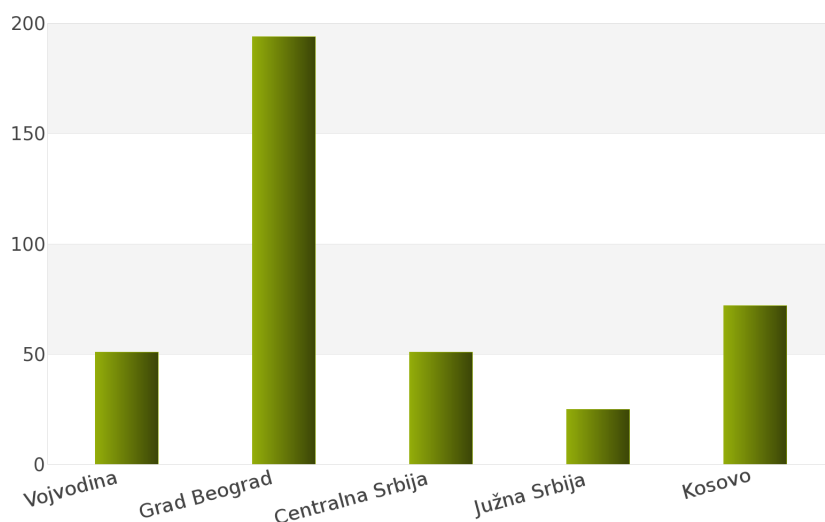
Nakon sprovedene analize ukupan broj objavljenih tendera za podkategoriju delatnosti **75210000 - Poslovi sa inostranstvom i druge usluge** u periodu 01.01.2012 - 31.12.2012. za državu Srbija iznosi 393.

Država Srbija podeljena je na 5 regiona: Vojvodina, Grad Beograd, Centralna Srbija, Južna Srbija, Kosovo.

Rezultati dobijeni analizom prikazani su u *Tabeli 27.* i na *Grafiku 27.*

Region	Broj tendera	u %
Vojvodina	51	13,0%
Grad Beograd	194	49,4%
Centralna Srbija	51	13,0%
Južna Srbija	25	6,4%
Kosovo	72	18,3%
Ukupno	393	100%

Tabela 27. Broj objavljenih tendera po regionima za podkategoriju 75210000 - Poslovi sa inostranstvom i druge usluge



Grafik 27. Broj objavljenih tendera po regionima za podkategoriju 75210000 - Poslovi sa inostranstvom i druge usluge

Najveći udeo u ukupnom broju objavljenih tendera ostvario je region Grad Beograd sa 194, odnosno 49,4%. Zatim slede regioni Kosovo sa 72 (18,3%), Centralna Srbija sa 51 (13,0%), Vojvodina sa 51 (13,0%) i Južna Srbija sa 25 (6,4%).

1.2 Izveštaj o broju objavljenih tendera - Crna Gora

Tokom posmatranog perioda 01.01.2012 - 31.12.2012. za podkategoriju delatnosti **75210000 - Poslovi sa inostranstvom i druge usluge**, ukupan broj objavljenih tendera iznosi 69 za državu Crna Gora.

Broj objavljenih tendera prikazan je u Tabeli 28.

Region	Broj tendera
Crna Gora	69

Tabela 28. Broj objavljenih tendera za podkategoriju 75210000 - Poslovi sa inostranstvom i druge usluge

1.3 Izveštaj o broju objavljenih tendera - Bosna i Hercegovina

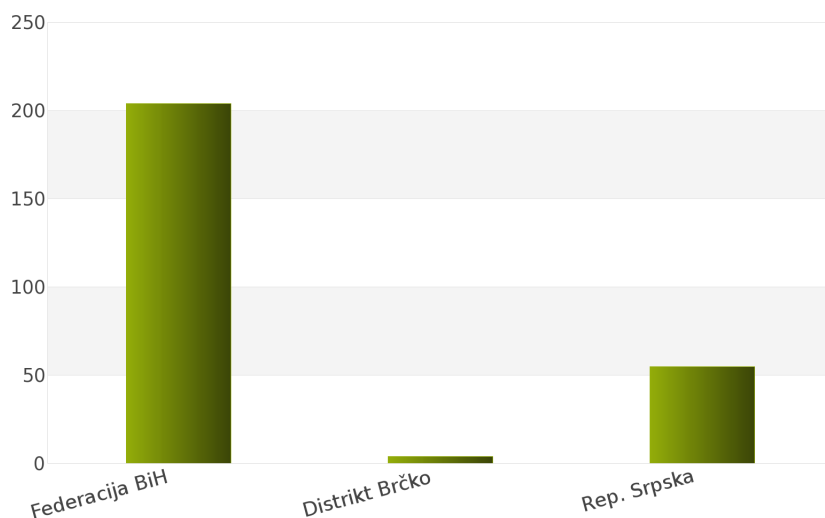
Na osnovu sprovedene analize Informacionog Servisa Tender za državu Bosna i Hercegovina, ukupan broj objavljenih tendera u periodu 01.01.2012 - 31.12.2012. iznosi 263 za podkategoriju delatnosti **75210000 - Poslovi sa inostranstvom i druge usluge**.

Bosna i Hercegovina obuhvata sledeće regione: Federacija Bosna i Hercegovina, Distrikt Brčko, Republika Srpska.

U nastavku sledi tabelarni prikaz ukupnog broja objavljenih tendera za navedenu podkategoriju delatnosti.

Region	Broj tendera	u %
Federacija BiH	204	77,6%
Distrikt Brčko	4	1,5%
Rep. Srpska	55	20,9%
Ukupno	263	100%

Tabela 29. Broj objavljenih tendera po regionima za podkategoriju 75210000 - Poslovi sa inostranstvom i druge usluge



Grafik 29. Broj objavljenih tendera po regionima za podkategoriju 75210000 - Poslovi sa inostranstvom i druge usluge

Najviše objavljenih tendera za navedenu podkategoriju delatnosti imao je region Federacija Bosna i Hercegovina i to 204, odnosno 77,6%. Zatim slede regioni Republika Srpska sa 55 (20,9%) i Distrikt Brčko sa 4 (1,5%).

1.4 Izveštaj o broju objavljenih tendera - Hrvatska

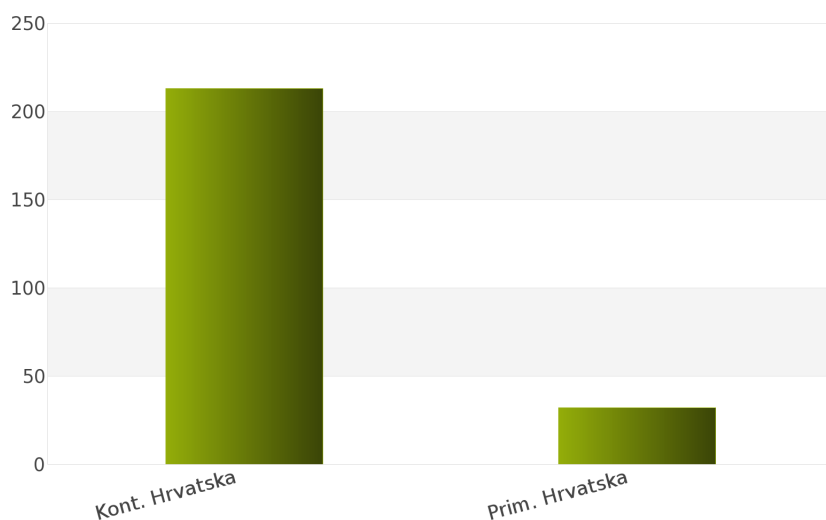
Rezultati dobijeni analizom pokazuju da za državu Hrvatska u periodu 01.01.2012 - 31.12.2012., ukupan broj objavljenih tendera za podkategoriju delatnosti **75210000 - Poslovi sa inostranstvom i druge usluge** iznosi 245.

Regionne koje obuhvata Hrvatska su: Kontinentalna Hrvatska, Primorska Hrvatska.

Udeo pojedinih regiona u ukupnom broju objavljenih tendera predstavljen je u *Tabeli 30.* i na *Grafiku 30.*

Region	Broj tendera	u %
Kont. Hrvatska	213	86,9%
Prim. Hrvatska	32	13,1%
Ukupno	245	100%

Tabela 30. Broj objavljenih tendera po regionima za podkategoriju 75210000 - Poslovi sa inostranstvom i druge usluge



Grafik 30. Broj objavljenih tendera po regionima za podkategoriju 75210000 - Poslovi sa inostranstvom i druge usluge

Shodno dobijenim rezultatima najveći broj objavljenih tendera imao je region Kontinentalna Hrvatska i to 213, odnosno 86,9%. Zatim sledi region Primorska Hrvatska sa 32 (13,1%).

1.5 Izveštaj o broju objavljenih tendera - Makedonija

Za podkategoriju delatnosti **75210000 - Poslovi sa inostranstvom i druge usluge**, ukupan broj raspisanih tendera u periodu 01.01.2012 - 31.12.2012. iznosi 94 za državu Makedonija.

Ukupan broj raspisanih tendera prikazan je u *Tabeli 31.*

Region	Broj tendera
Makedonija	94

Tabela 31. Broj objavljenih tendera za podkategoriju 75210000 - Poslovi sa inostranstvom i druge usluge

2012.



75220000

Odbrana

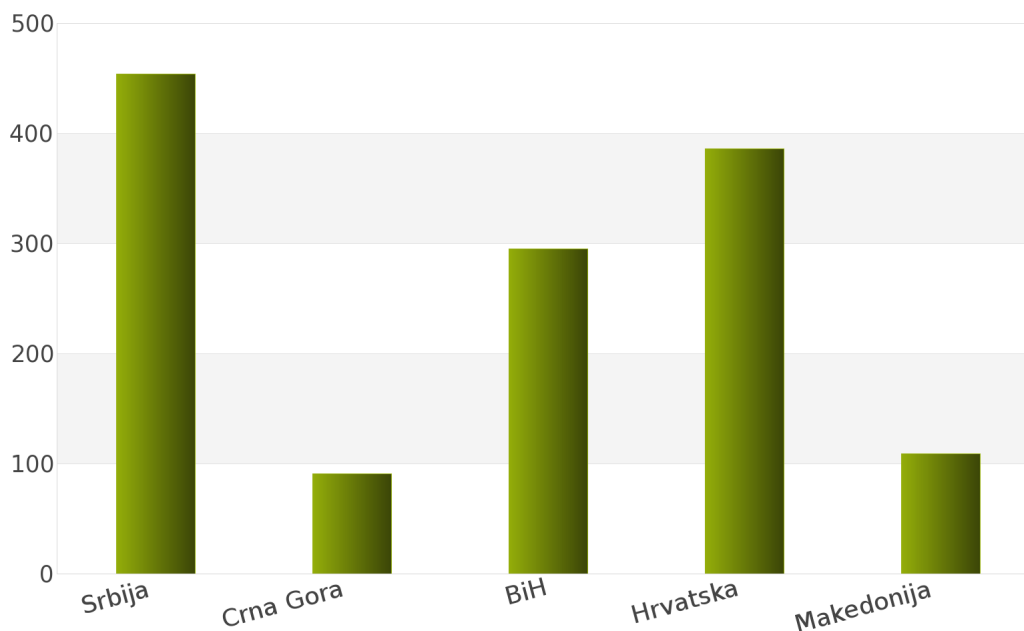
1. Izveštaj o broju objavljenih tendera po državama za podkategoriju delatnosti 75220000 - Odbrana

Analizom Informacionog Servisa Tender, ukupan broj objavljenih tendera za podkategoriju delatnosti **75220000 - Odbrana** u periodu 01.01.2012 - 31.12.2012. iznosi 1335 za sledeće države: Srbija, Crna Gora, Bosna i Hercegovina, Hrvatska, Makedonija.

Ukupan broj objavljenih tendera za podkategoriju delatnosti **75220000 - Odbrana** prikazan je u *Tabeli 32.* i na *Grafiku 32.*

Država	Broj tendera	u %
Srbija	454	34,0%
Crna Gora	91	6,8%
BiH	295	22,1%
Hrvatska	386	28,9%
Makedonija	109	8,2%
Ukupno	1335	100%

Tabela 32. Broj objavljenih tendera po državama za podkategoriju 75220000 - Odbrana



Grafik 32. Broj objavljenih tendera po državama za podkategoriju 75220000 - Odbrana

Na osnovu podataka iz *Tabele 32.* najveći broj objavljenih tendera imala je Srbija i to 454, odnosno 34,0%. Zatim slede države Hrvatska sa 386 (28,9%), Bosna i Hercegovina sa 295 (22,1%), Makedonija sa 109 (8,2%) i Crna Gora sa 91 (6,8%).

U nastavku možete pogledati detaljnu analizu broja objavljenih tendera u okviru svake države pojedinačno i to:

1.1. Izveštaj o broju objavljenih tendera - **Srbija**

1.2. Izveštaj o broju objavljenih tendera - **Crna Gora**

1.3. Izveštaj o broju objavljenih tendera - **Bosna i Hercegovina**

1.4. Izveštaj o broju objavljenih tendera - **Hrvatska**

1.5. Izveštaj o broju objavljenih tendera - **Makedonija**

1.1 Izveštaj o broju objavljenih tendera - Srbija

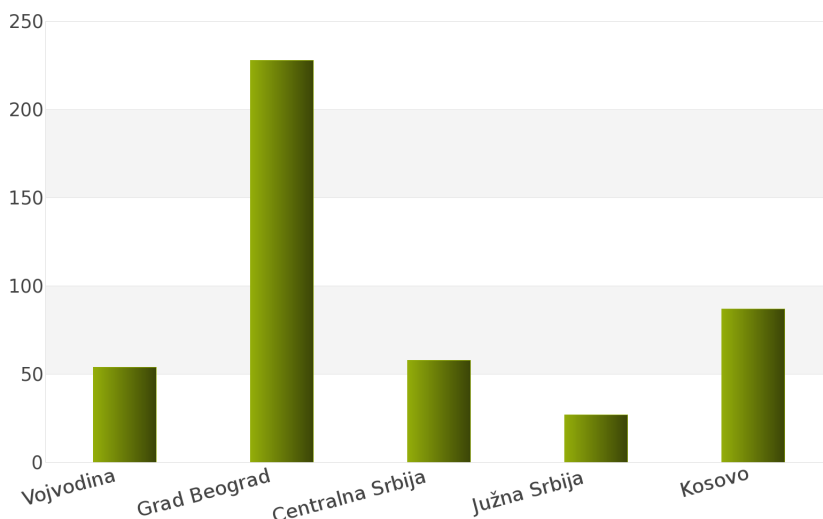
Tokom posmatranog perioda 01.01.2012 - 31.12.2012. za podkategoriju delatnosti **75220000 - Odbrana**, ukupan broj objavljenih tendera iznosi 454 za državu Srbija.

Srbija je podeljena na sledeće regione: Vojvodina, Grad Beograd, Centralna Srbija, Južna Srbija, Kosovo.

Broj objavljenih tendera po regionima prikazan je u *Tabeli 33.* i na *Grafiku 33.*

Region	Broj tendera	u %
Vojvodina	54	11,9%
Grad Beograd	228	50,2%
Centralna Srbija	58	12,8%
Južna Srbija	27	6,0%
Kosovo	87	19,2%
Ukupno	454	100%

Tabela 33. Broj objavljenih tendera po regionima za podkategoriju 75220000 - Odbrana



Grafik 33. Broj objavljenih tendera po regionima za podkategoriju 75220000 - Odbrana

Na osnovu podataka iz *Tabele 33.* može se uočiti da je region Grad Beograd imao najviše objavljenih tendera i to 228, odnosno 50,2%. Zatim slede regioni Kosovo sa 87 (19,2%), Centralna Srbija sa 58 (12,8%), Vojvodina sa 54 (11,9%) i Južna Srbija sa 27 (6,0%).

1.2 Izveštaj o broju objavljenih tendera - Crna Gora

Na osnovu sprovedene analize Informacionog Servisa Tender za državu Crna Gora, ukupan broj objavljenih tendera u periodu 01.01.2012 - 31.12.2012. iznosi 91 za podkategoriju delatnosti **75220000 - Odbrana**.

U nastavku sledi tabelarni prikaz ukupnog broja objavljenih tendera za navedenu podkategoriju delatnosti.

Region	Broj tendera
Crna Gora	91

Tabela 34. Broj objavljenih tendera za podkategoriju 75220000 - Odbrana

1.3 Izveštaj o broju objavljenih tendera - Bosna i Hercegovina

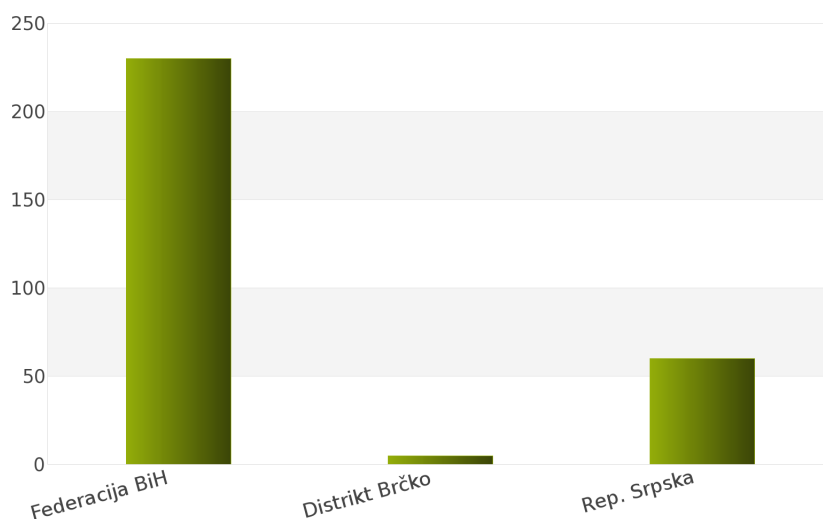
Rezultati dobijeni analizom pokazuju da za državu Bosna i Hercegovina u periodu 01.01.2012 - 31.12.2012., ukupan broj objavljenih tendera za podkategoriju delatnosti **75220000 - Odbrana** iznosi 295.

Regione koje obuhvata Bosna i Hercegovina su: Federacija Bosna i Hercegovina, Distrikt Brčko, Republika Srpska.

Udeo pojedinih regiona u ukupnom broju objavljenih tendera predstavljen je u *Tabeli 35.* i na *Grafiku 35.*

Region	Broj tendera	u %
Federacija BiH	230	78,0%
Distrikt Brčko	5	1,7%
Rep. Srpska	60	20,3%
Ukupno	295	100%

Tabela 35. Broj objavljenih tendera po regionima za podkategoriju 75220000 - Odbrana



Grafik 35. Broj objavljenih tendera po regionima za podkategoriju 75220000 - Odbrana

Shodno dobijenim rezultatima najveći broj objavljenih tendera imao je region Federacija Bosna i Hercegovina i to 230, odnosno 78,0%. Zatim slede regioni Republika Srpska sa 60 (20,3%) i Distrikt Brčko sa 5 (1,7%).

1.4 Izveštaj o broju objavljenih tendera - Hrvatska

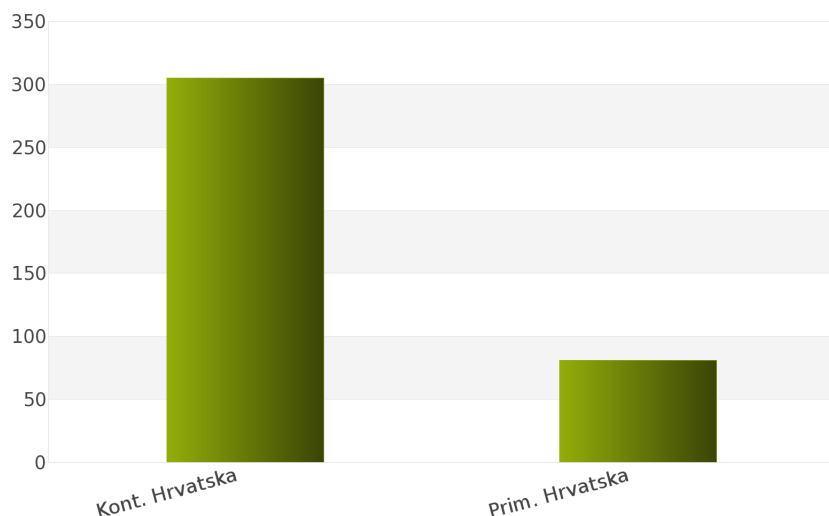
Za podkategoriju delatnosti **75220000 - Odbrana**, ukupan broj raspisanih tendera u periodu 01.01.2012 - 31.12.2012. iznosi 386 za državu Hrvatska.

Hrvatska je podeljena na 2 regiona i to: Kontinentalna Hrvatska, Primorska Hrvatska.

Ukupan broj raspisanih tendera prikazan je u *Tabeli 36.* i na *Grafiku 36.*

Region	Broj tendera	u %
Kont. Hrvatska	305	79,0%
Prim. Hrvatska	81	21,0%
Ukupno	386	100%

Tabela 36. Broj objavljenih tendera po regionima za podkategoriju 75220000 - Odbrana



Grafik 36. Broj objavljenih tendera po regionima za podkategoriju 75220000 - Odbrana

Najviše tendera raspisano je u regionu Kontinentalna Hrvatska i to 305, odnosno 79,0%. Zatim sledi region Primorska Hrvatska sa 81 (21,0%).

1.5 Izveštaj o broju objavljenih tendera - Makedonija

Nakon sprovedene analize ukupan broj objavljenih tendera za podkategoriju delatnosti **75220000 - Odbrana** u periodu 01.01.2012 - 31.12.2012. za državu Makedonija iznosi 109.

Rezultati dobijeni analizom prikazani su u *Tabeli 37.*

Region	Broj tendera
Makedonija	109

Tabela 37. Broj objavljenih tendera za podkategoriju 75220000 - Odbrana

2012.



75230000

Pravne usluge

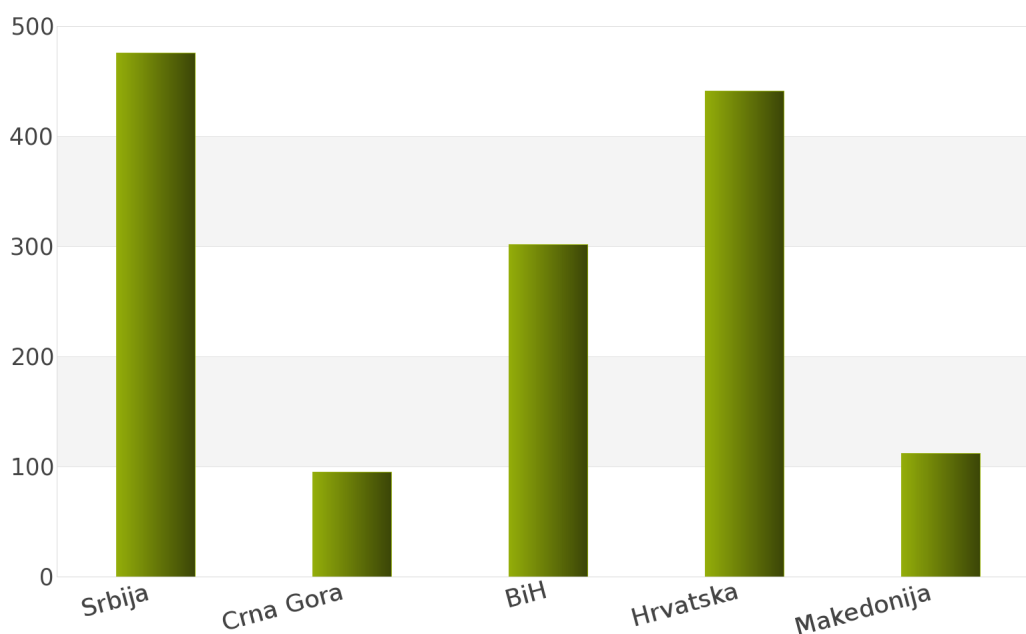
1. Izveštaj o broju objavljenih tendera po državama za podkategoriju delatnosti 75230000 - Pravne usluge

Na osnovu podataka kojima raspolaže Informacioni Servis Tender kreirana je *Tabela 38.* u kojoj je prikazan ukupan broj objavljenih tendera za podkategoriju delatnosti **75230000 - Pravne usluge** za sledeće države: Srbija, Crna Gora, Bosna i Hercegovina, Hrvatska, Makedonija.

Podaci u *Tabeli 38.* se odnose na tendere koji su objavljeni u periodu 01.01.2012 - 31.12.2012. godine.

Država	Broj tendera	u %
Srbija	476	33,4%
Crna Gora	95	6,7%
BiH	302	21,2%
Hrvatska	441	30,9%
Makedonija	112	7,9%
Ukupno	1426	100%

Tabela 38. Broj objavljenih tendera po državama za podkategoriju 75230000 - Pravne usluge



Grafik 38. Broj objavljenih tendera po državama za podkategoriju 75230000 - Pravne usluge

U posmatranom periodu za podkategoriju **75230000 - Pravne usluge**, ukupan broj objavljenih tendera iznosi 1426. Najviše tendera za navedenu podkategoriju imala je Srbija i to 476, što čini 33,4% od ukupnog broja objavljenih tendera. Zatim slede države Hrvatska sa 441 (30,9%), Bosna i Hercegovina sa 302 (21,2%), Makedonija sa 112 (7,9%) i Crna Gora sa 95 (6,7%).

U nastavku možete pogledati detaljnu analizu broja objavljenih tendera u okviru svake države pojedinačno i to:

1.1. Izveštaj o broju objavljenih tendera - **Srbija**

1.2. Izveštaj o broju objavljenih tendera - **Crna Gora**

1.3. Izveštaj o broju objavljenih tendera - **Bosna i Hercegovina**

1.4. Izveštaj o broju objavljenih tendera - **Hrvatska**

1.5. Izveštaj o broju objavljenih tendera - **Makedonija**

1.1 Izveštaj o broju objavljenih tendera - Srbija

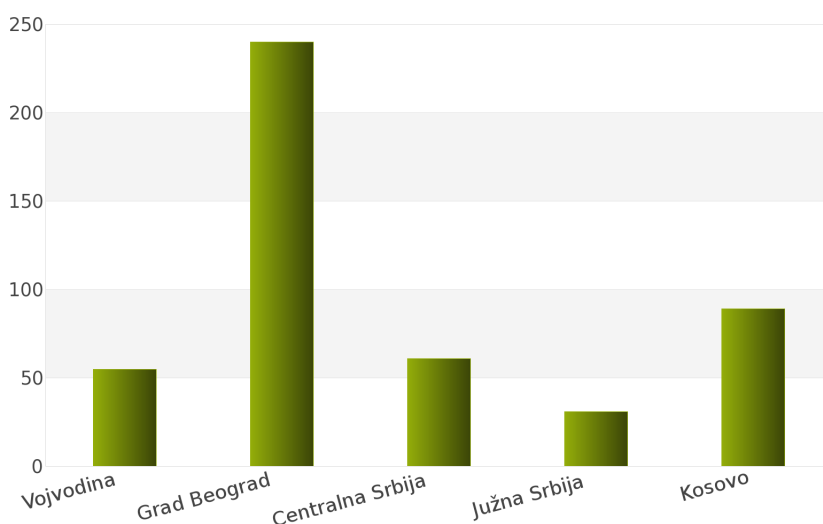
Na osnovu sprovedene analize Informacionog Servisa Tender za državu Srbija, ukupan broj objavljenih tendera u periodu 01.01.2012 - 31.12.2012. iznosi 476 za podkategoriju delatnosti **75230000 - Pravne usluge**.

Srbija obuhvata sledeće regione: Vojvodina, Grad Beograd, Centralna Srbija, Južna Srbija, Kosovo.

U nastavku sledi tabelarni prikaz ukupnog broja objavljenih tendera za navedenu podkategoriju delatnosti.

Region	Broj tendera	u %
Vojvodina	55	11,6%
Grad Beograd	240	50,4%
Centralna Srbija	61	12,8%
Južna Srbija	31	6,5%
Kosovo	89	18,7%
Ukupno	476	100%

Tabela 39. Broj objavljenih tendera po regionima za podkategoriju 75230000 - Pravne usluge



Grafik 39. Broj objavljenih tendera po regionima za podkategoriju 75230000 - Pravne usluge

Najviše objavljenih tendera za navedenu podkategoriju delatnosti imao je region Grad Beograd i to 240, odnosno 50,4%. Zatim slede regioni Kosovo sa 89 (18,7%), Centralna Srbija sa 61 (12,8%), Vojvodina sa 55 (11,6%) i Južna Srbija sa 31 (6,5%).

1.2 Izveštaj o broju objavljenih tendera - Crna Gora

Rezultati dobijeni analizom pokazuju da za državu Crna Gora u periodu 01.01.2012 - 31.12.2012., ukupan broj objavljenih tendera za podkategoriju delatnosti **75230000 - Pravne usluge** iznosi 95.

Ukupan broj objavljenih tendera prikazan je u *Tabeli 40*.

Region	Broj tendera
Crna Gora	95

Tabela 40. Broj objavljenih tendera za podkategoriju 75230000 - Pravne usluge

1.3 Izveštaj o broju objavljenih tendera - Bosna i Hercegovina

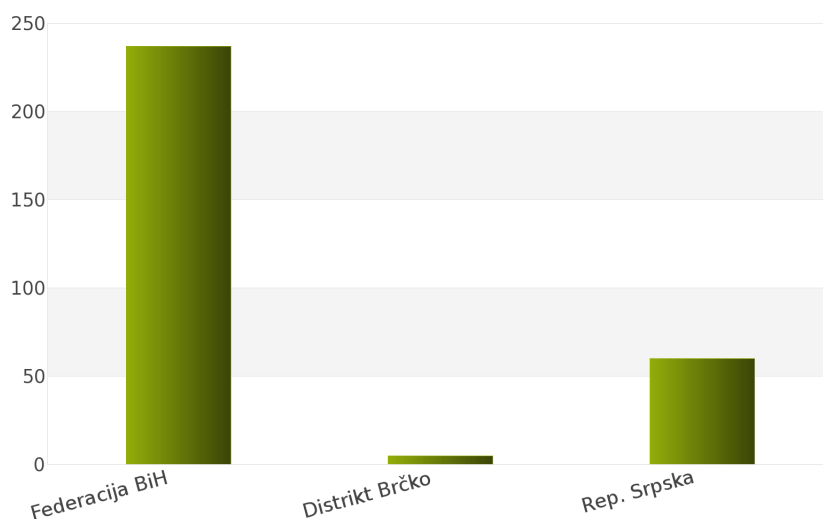
Za podkategoriju delatnosti **75230000 - Pravne usluge**, ukupan broj raspisanih tendera u periodu 01.01.2012 - 31.12.2012. iznosi 302 za državu Bosna i Hercegovina.

Bosna i Hercegovina je podeljena na 3 regiona i to: Federacija Bosna i Hercegovina, Distrikt Brčko, Republika Srpska.

Ukupan broj raspisanih tendera prikazan je u *Tabeli 41*. i na *Grafiku 41*.

Region	Broj tendera	u %
Federacija BiH	237	78,5%
Distrikt Brčko	5	1,7%
Rep. Srpska	60	19,9%
Ukupno	302	100%

Tabela 41. Broj objavljenih tendera po regionima za podkategoriju 75230000 - Pravne usluge



Grafik 41. Broj objavljenih tendera po regionima za podkategoriju 75230000 - Pravne usluge

Najviše tendera raspisano je u regionu Federacija Bosna i Hercegovina i to 237, odnosno 78,5%. Zatim slede regioni Republika Srpska sa 60 (19,9%) i Distrikt Brčko sa 5 (1,7%).

1.4 Izveštaj o broju objavljenih tendera - Hrvatska

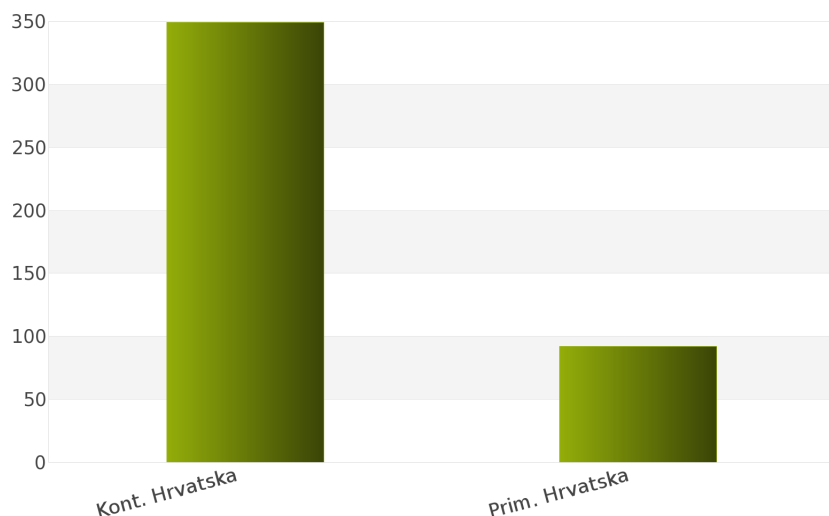
Nakon sprovedene analize ukupan broj objavljenih tendera za podkategoriju delatnosti **75230000 - Pravne usluge** u periodu 01.01.2012 - 31.12.2012. za državu Hrvatska iznosi 441.

Država Hrvatska podeljena je na 2 regiona: Kontinentalna Hrvatska, Primorska Hrvatska.

Rezultati dobijeni analizom prikazani su u *Tabeli 42.* i na *Grafiku 42.*

Region	Broj tendera	u %
Kont. Hrvatska	349	79,1%
Prim. Hrvatska	92	20,9%
Ukupno	441	100%

Tabela 42. Broj objavljenih tendera po regionima za podkategoriju 75230000 - Pravne usluge



Grafik 42. Broj objavljenih tendera po regionima za podkategoriju 75230000 - Pravne usluge

Najveći udeo u ukupnom broju objavljenih tendera ostvario je region Kontinentalna Hrvatska sa 349, odnosno 79,1%. Zatim sledi region Primorska Hrvatska sa 92 (20,9%).

1.5 Izveštaj o broju objavljenih tendera - Makedonija

Tokom posmatranog perioda 01.01.2012 - 31.12.2012. za podkategoriju delatnosti **75230000 - Pravne usluge**, ukupan broj objavljenih tendera iznosi 112 za državu Makedonija.

Broj objavljenih tendera prikazan je u *Tabeli 43.*

Region	Broj tendera
Makedonija	112

Tabela 43. Broj objavljenih tendera za podkategoriju 75230000 - Pravne usluge

2012.



75240000

***Usluge obezbeđenja javne
sigurnosti, zakona i reda***

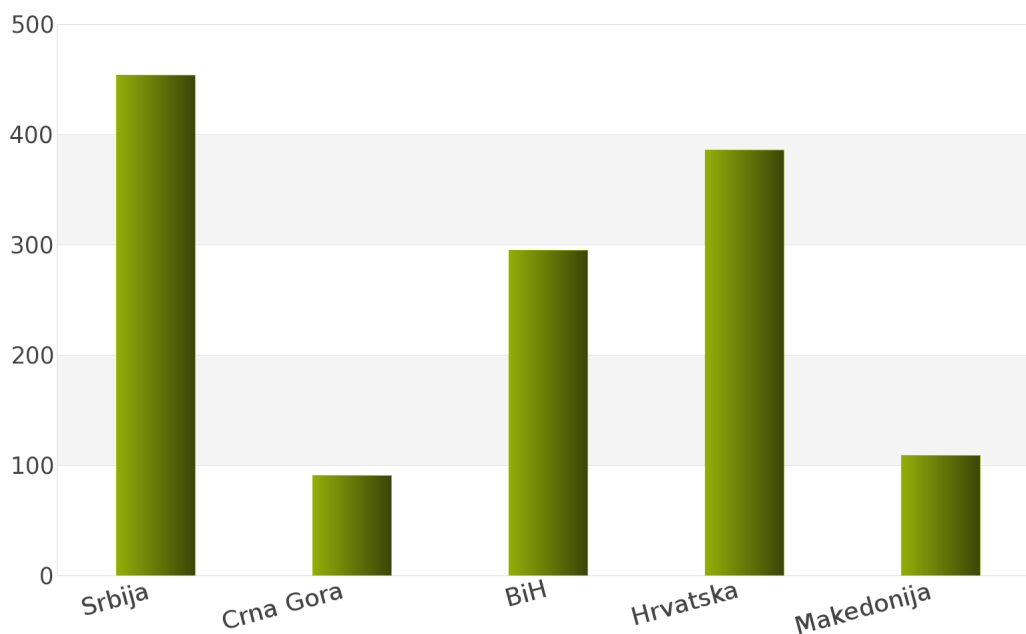
1. Izveštaj o broju objavljenih tendera po državama za podkategoriju delatnosti 75240000 - Usluge obezbeđenja javne sigurnosti, zakona i reda

Ukupan broj objavljenih tendera u periodu 01.01.2012 - 31.12.2012. za podkategoriju delatnosti **75240000 - Usluge obezbeđenja javne sigurnosti, zakona i reda** iznosi 1335. Države koje su obuhvaćene analizom su: Srbija, Crna Gora, Bosna i Hercegovina, Hrvatska, Makedonija.

Podaci dobijeni analizom za podkategoriju delatnosti **75240000 - Usluge obezbeđenja javne sigurnosti, zakona i reda** prikazani su u *Tabeli 44.* i na *Grafiku 44.*

Država	Broj tendera	u %
Srbija	454	34,0%
Crna Gora	91	6,8%
BiH	295	22,1%
Hrvatska	386	28,9%
Makedonija	109	8,2%
Ukupno	1335	100%

Tabela 44. Broj objavljenih tendera po državama za podkategoriju 75240000 - Usluge obezbeđenja javne sigurnosti, zakona i reda



Grafik 44. Broj objavljenih tendera po državama za podkategoriju 75240000 - Usluge obezbeđenja javne sigurnosti, zakona i reda

Iz *Tabele 44.* i *Grafika 44.* može se uočiti da je Srbija sa 454, odnosno 34,0% imala najveći broj raspisanih tendera u posmatranom periodu. Zatim slede Hrvatska sa 386 (28,9%), Bosna i Hercegovina sa 295 (22,1%), Makedonija sa 109 (8,2%) i Crna Gora sa 91 (6,8%).

U nastavku možete pogledati detaljnu analizu broja objavljenih tendera u okviru svake države pojedinačno i to:

1.1. Izveštaj o broju objavljenih tendera - **Srbija**

1.2. Izveštaj o broju objavljenih tendera - **Crna Gora**

1.3. Izveštaj o broju objavljenih tendera - **Bosna i Hercegovina**

1.4. Izveštaj o broju objavljenih tendera - **Hrvatska**

1.5. Izveštaj o broju objavljenih tendera - **Makedonija**

1.1 Izveštaj o broju objavljenih tendera - Srbija

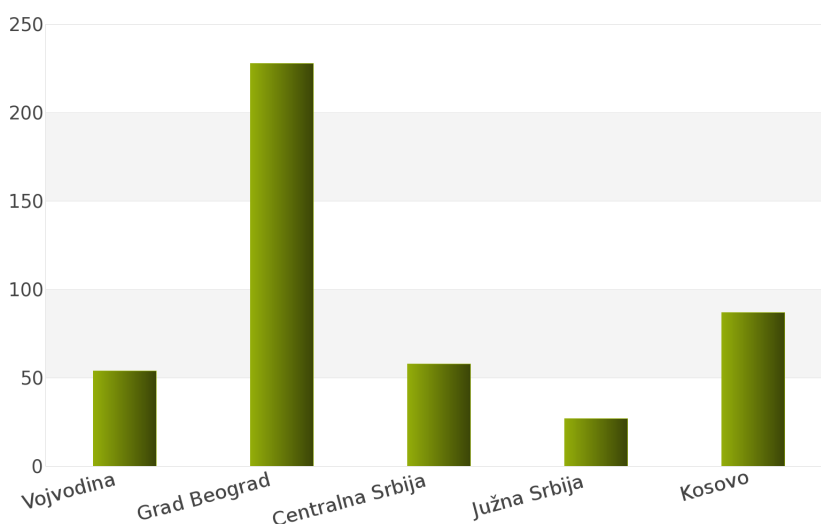
Rezultati dobijeni analizom pokazuju da za državu Srbija u periodu 01.01.2012 - 31.12.2012., ukupan broj objavljenih tendera za podkategoriju delatnosti **75240000 - Usluge obezbeđenja javne sigurnosti, zakona i reda** iznosi 454.

Regione koje obuhvata Srbija su: Vojvodina, Grad Beograd, Centralna Srbija, Južna Srbija, Kosovo.

Udeo pojedinih regiona u ukupnom broju objavljenih tendera predstavljen je u *Tabeli 45.* i na *Grafiku 45.*

Region	Broj tendera	u %
Vojvodina	54	11,9%
Grad Beograd	228	50,2%
Centralna Srbija	58	12,8%
Južna Srbija	27	6,0%
Kosovo	87	19,2%
Ukupno	454	100%

Tabela 45. Broj objavljenih tendera po regionima za podkategoriju 75240000 - Usluge obezbeđenja javne sigurnosti, zakona i reda



Grafik 45. Broj objavljenih tendera po regionima za podkategoriju 75240000 - Usluge obezbeđenja javne sigurnosti, zakona i reda

Shodno dobijenim rezultatima najveći broj objavljenih tendera imao je region Grad Beograd i to 228, odnosno 50,2%. Zatim slede regioni Kosovo sa 87 (19,2%), Centralna Srbija sa 58 (12,8%), Vojvodina sa 54 (11,9%) i Južna Srbija sa 27 (6,0%).

1.2 Izveštaj o broju objavljenih tendera - Crna Gora

Za podkategoriju delatnosti **75240000 - Usluge obezbeđenja javne sigurnosti, zakona i reda**, ukupan broj raspisanih tendera u periodu 01.01.2012 - 31.12.2012. iznosi 91 za državu Crna Gora.

Ukupan broj raspisanih tendera prikazan je u *Tabeli 46*.

Region	Broj tendera
Crna Gora	91

Tabela 46. Broj objavljenih tendera za podkategoriju 75240000 - Usluge obezbeđenja javne sigurnosti, zakona i reda

1.3 Izveštaj o broju objavljenih tendera - Bosna i Hercegovina

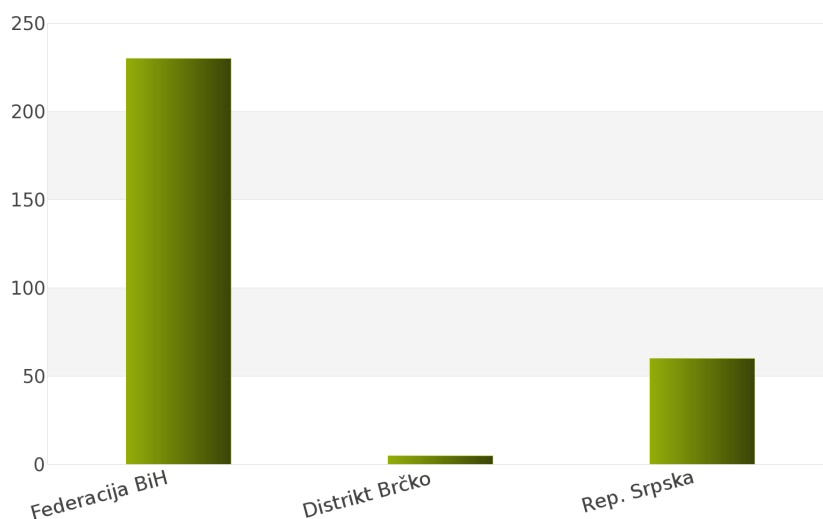
Nakon sprovedene analize ukupan broj objavljenih tendera za podkategoriju delatnosti **75240000 - Usluge obezbeđenja javne sigurnosti, zakona i reda** u periodu 01.01.2012 - 31.12.2012. za državu Bosna i Hercegovina iznosi 295.

Država Bosna i Hercegovina podeljena je na 3 regiona: Federacija Bosna i Hercegovina, Distrikt Brčko, Republika Srpska.

Rezultati dobijeni analizom prikazani su u *Tabeli 47*. i na *Grafiku 47*.

Region	Broj tendera	u %
Federacija BiH	230	78,0%
Distrikt Brčko	5	1,7%
Rep. Srpska	60	20,3%
Ukupno	295	100%

Tabela 47. Broj objavljenih tendera po regionima za podkategoriju 75240000 - Usluge obezbeđenja javne sigurnosti, zakona i reda



Grafik 47. Broj objavljenih tendera po regionima za podkategoriju 75240000 - Usluge obezbeđenja javne sigurnosti, zakona i reda

Najveći udeo u ukupnom broju objavljenih tendera ostvario je region Federacija Bosna i Hercegovina sa 230, odnosno 78,0%. Zatim slede regioni Republika Srpska sa 60 (20,3%) i Distrikt Brčko sa 5 (1,7%).

1.4 Izveštaj o broju objavljenih tendera - Hrvatska

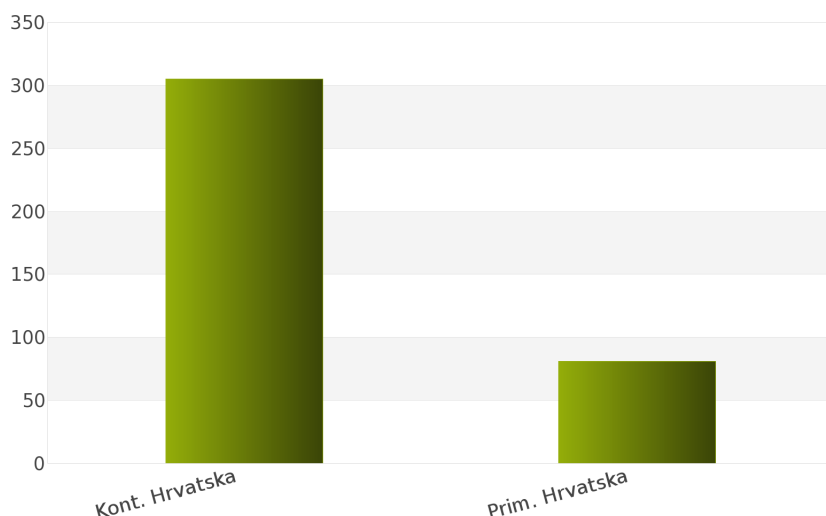
Tokom posmatranog perioda 01.01.2012 - 31.12.2012. za podkategoriju delatnosti **75240000 - Usluge obezbeđenja javne sigurnosti, zakona i reda**, ukupan broj objavljenih tendera iznosi 386 za državu Hrvatska.

Hrvatska je podeljena na sledeće regione: Kontinentalna Hrvatska, Primorska Hrvatska.

Broj objavljenih tendera po regionima prikazan je u *Tabeli 48.* i na *Grafiku 48.*

Region	Broj tendera	u %
Kont. Hrvatska	305	79,0%
Prim. Hrvatska	81	21,0%
Ukupno	386	100 %

Tabela 48. Broj objavljenih tendera po regionima za podkategoriju 75240000 - Usluge obezbeđenja javne sigurnosti, zakona i reda



Grafik 48. Broj objavljenih tendera po regionima za podkategoriju 75240000 - Usluge obezbeđenja javne sigurnosti, zakona i reda

Na osnovu podataka iz *Tabele 48.* može se uočiti da je region Kontinentalna Hrvatska imao najviše objavljenih tendera i to 305, odnosno 79,0%. Zatim sledi region Primorska Hrvatska sa 81 (21,0%).

1.5 Izveštaj o broju objavljenih tendera - Makedonija

Na osnovu sprovedene analize Informacionog Servisa Tender za državu Makedonija, ukupan broj objavljenih tendera u periodu 01.01.2012 - 31.12.2012. iznosi 109 za podkategoriju delatnosti **75240000 - Usluge obezbeđenja javne sigurnosti, zakona i reda**.

U nastavku sledi tabelarni prikaz ukupnog broja objavljenih tendera za navedenu podkategoriju delatnosti.

Region	Broj tendera
Makedonija	109

Tabela 49. Broj objavljenih tendera za podkategoriju 75240000 - Usluge obezbeđenja javne sigurnosti, zakona i reda

2012.



75250000

Vatrogasci i spasioci

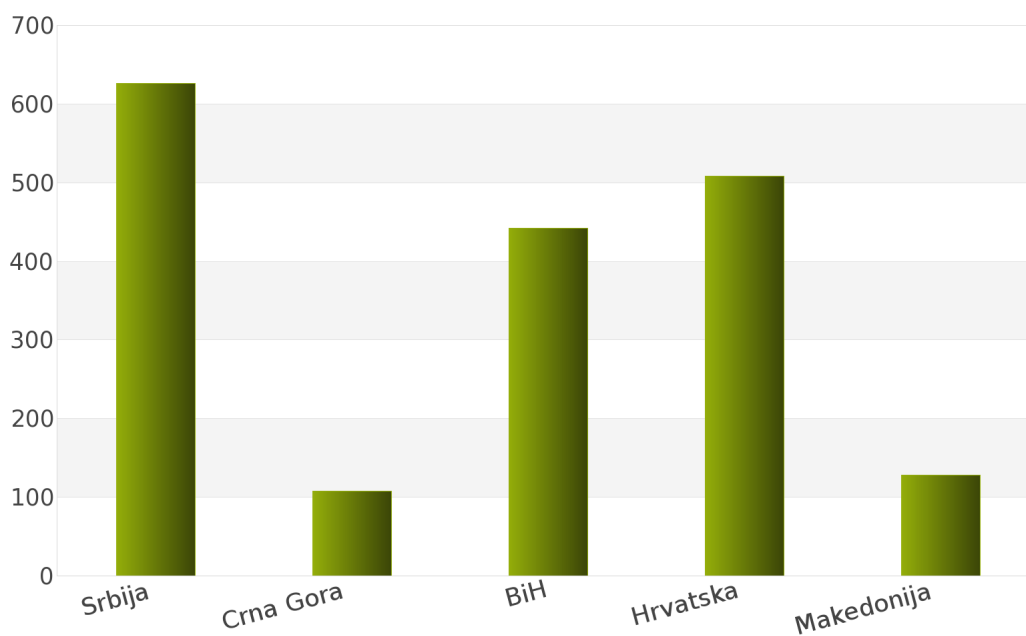
1. Izveštaj o broju objavljenih tendera po državama za podkategoriju delatnosti 75250000 - Vatrogasci i spasioci

Tokom perioda 01.01.2012 - 31.12.2012., ukupan broj objavljenih tendera za podkategoriju delatnosti **75250000 - Vatrogasci i spasioci** iznosi 1812 za sledeće države: Srbija, Crna Gora, Bosna i Hercegovina, Hrvatska, Makedonija.

Rezultati analize prikazani su u *Tabeli 50.* i na *Grafiku 50.*

Država	Broj tendera	u %
Srbija	626	34,6%
Crna Gora	108	6,0%
BiH	442	24,4%
Hrvatska	508	28,0%
Makedonija	128	7,1%
Ukupno	1812	100%

Tabela 50. Broj objavljenih tendera po državama za podkategoriju 75250000 - Vatrogasci i spasioci



Grafik 50. Broj objavljenih tendera po državama za podkategoriju 75250000 - Vatrogasci i spasioci

Na osnovu dobijenih rezultata može se uočiti da je najveći udeo u ukupnom broju objavljenih tendera imala Srbija sa 626, odnosno 34,6%. Zatim slede Hrvatska sa 508 (28,0%), Bosna i Hercegovina sa 442 (24,4%), Makedonija sa 128 (7,1%) i Crna Gora sa 108 (6,0%).

U nastavku možete pogledati detaljnu analizu broja objavljenih tendera u okviru svake države pojedinačno i to:

1.1. Izveštaj o broju objavljenih tendera - **Srbija**

1.2. Izveštaj o broju objavljenih tendera - **Crna Gora**

1.3. Izveštaj o broju objavljenih tendera - **Bosna i Hercegovina**

1.4. Izveštaj o broju objavljenih tendera - **Hrvatska**

1.5. Izveštaj o broju objavljenih tendera - **Makedonija**

1.1 Izveštaj o broju objavljenih tendera - Srbija

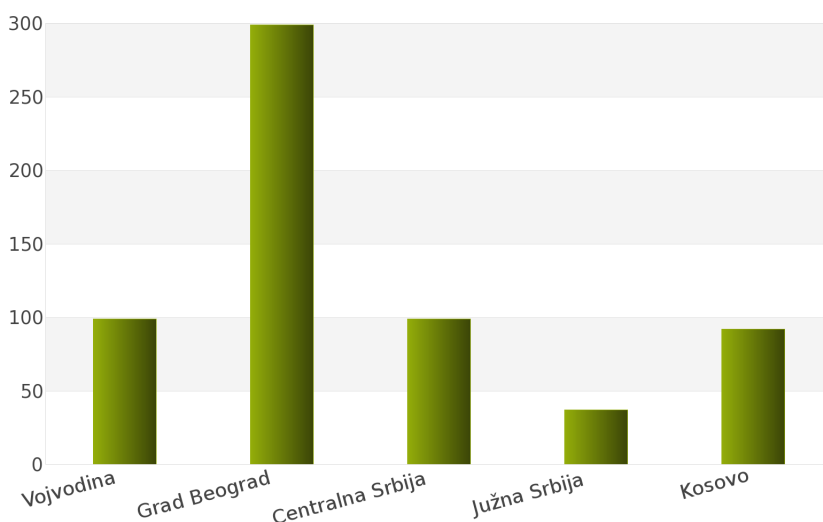
Za podkategoriju delatnosti **75250000 - Vatrogasci i spasioci**, ukupan broj raspisanih tendera u periodu 01.01.2012 - 31.12.2012. iznosi 626 za državu Srbija.

Srbija je podeljena na 5 regiona i to: Vojvodina, Grad Beograd, Centralna Srbija, Južna Srbija, Kosovo.

Ukupan broj raspisanih tendera prikazan je u *Tabeli 51.* i na *Grafiku 51.*

Region	Broj tendera	u %
Vojvodina	99	15,8%
Grad Beograd	299	47,8%
Centralna Srbija	99	15,8%
Južna Srbija	37	5,9%
Kosovo	92	14,7%
Ukupno	626	100%

Tabela 51. Broj objavljenih tendera po regionima za podkategoriju 75250000 - Vatrogasci i spasioci



Grafik 51. Broj objavljenih tendera po regionima za podkategoriju 75250000 - Vatrogasci i spasioci

Najviše tendera raspisano je u regionu Grad Beograd i to 299, odnosno 47,8%. Zatim slede regioni Vojvodina sa 99 (15,8%), Centralna Srbija sa 99 (15,8%), Kosovo sa 92 (14,7%) i Južna Srbija sa 37 (5,9%).

1.2 Izveštaj o broju objavljenih tendera - Crna Gora

Nakon sprovedene analize ukupan broj objavljenih tendera za podkategoriju delatnosti **75250000 - Vatrogasci i spasioci** u periodu 01.01.2012 - 31.12.2012. za državu Crna Gora iznosi 108.

Rezultati dobijeni analizom prikazani su u Tabeli 52.

Region	Broj tendera
Crna Gora	108

Tabela 52. Broj objavljenih tendera za podkategoriju 75250000 - Vatrogasci i spasioci

1.3 Izveštaj o broju objavljenih tendera - Bosna i Hercegovina

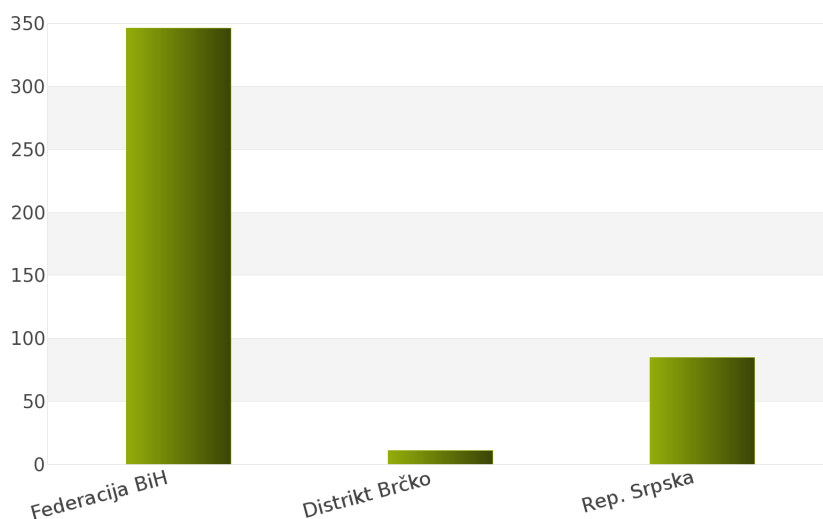
Tokom posmatranog perioda 01.01.2012 - 31.12.2012. za podkategoriju delatnosti **75250000 - Vatrogasci i spasioci**, ukupan broj objavljenih tendera iznosi 442 za državu Bosna i Hercegovina.

Bosna i Hercegovina je podeljena na sledeće regione: Federacija Bosna i Hercegovina, Distrikt Brčko, Republika Srpska.

Broj objavljenih tendera po regionima prikazan je u Tabeli 53. i na Grafiku 53.

Region	Broj tendera	u %
Federacija BiH	346	78,3%
Distrikt Brčko	11	2,5%
Rep. Srpska	85	19,2%
Ukupno	442	100%

Tabela 53. Broj objavljenih tendera po regionima za podkategoriju 75250000 - Vatrogasci i spasioci



Grafik 53. Broj objavljenih tendera po regionima za podkategoriju 75250000 - Vatrogasci i spasioci

Na osnovu podataka iz Tabele 53. može se uočiti da je region Federacija Bosna i Hercegovina imao najviše objavljenih tendera i to 346, odnosno 78,3%. Zatim slede regioni Republika Srpska sa 85 (19,2%) i Distrikt Brčko sa 11 (2,5%).

1.4 Izveštaj o broju objavljenih tendera - Hrvatska

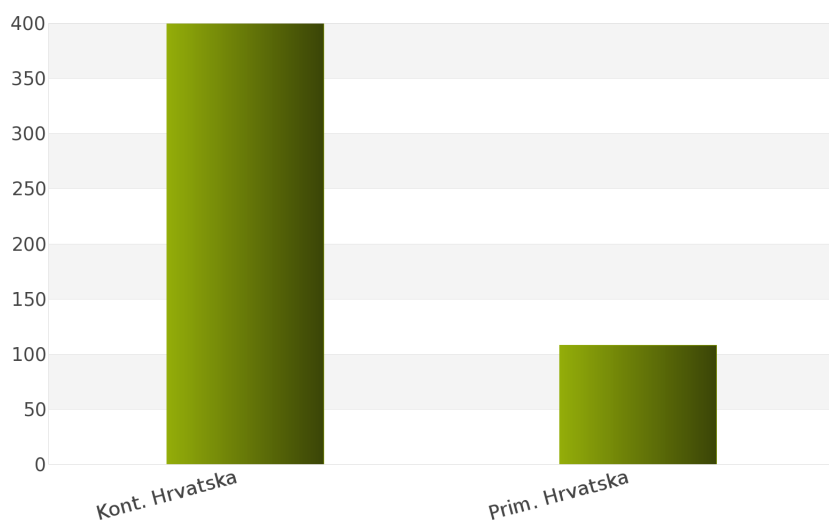
Na osnovu sprovedene analize Informacionog Servisa Tender za državu Hrvatska, ukupan broj objavljenih tendera u periodu 01.01.2012 - 31.12.2012. iznosi 508 za podkategoriju delatnosti **75250000 - Vatrogasci i spasioci**.

Hrvatska obuhvata sledeće regione: Kontinentalna Hrvatska, Primorska Hrvatska.

U nastavku sledi tabelarni prikaz ukupnog broja objavljenih tendera za navedenu podkategoriju delatnosti.

Region	Broj tendera	u %
Kont. Hrvatska	400	78,7%
Prim. Hrvatska	108	21,3%
Ukupno	508	100%

Tabela 54. Broj objavljenih tendera po regionima za podkategoriju 75250000 - Vatrogasci i spasioci



Grafik 54. Broj objavljenih tendera po regionima za podkategoriju 75250000 - Vatrogasci i spasioci

Najviše objavljenih tendera za navedenu podkategoriju delatnosti imao je region Kontinentalna Hrvatska i to 400, odnosno 78,7%. Zatim sledi region Primorska Hrvatska sa 108 (21,3%).

1.5 Izveštaj o broju objavljenih tendera - Makedonija

Rezultati dobijeni analizom pokazuju da za državu Makedonija u periodu 01.01.2012 - 31.12.2012., ukupan broj objavljenih tendera za podkategoriju delatnosti **75250000 - Vatrogasci i spasioci** iznosi 128.

Ukupan broj objavljenih tendera prikazan je u Tabeli 55.

Region	Broj tendera
Makedonija	128

Tabela 55. Broj objavljenih tendera za podkategoriju 75250000 - Vatrogasci i spasioci

2012.



753000000

***Usluge obaveznog socijalnog
osiguranja***

SADRŽAJ

ID i naziv podkategorija

[75310000] Usluge u vezi sa raznim naknadama
[75320000] Penzijske šeme za državne službenike
[75330000] Porodični dodatak
[75340000] Dečiji dodatak

75310000
Beneficije

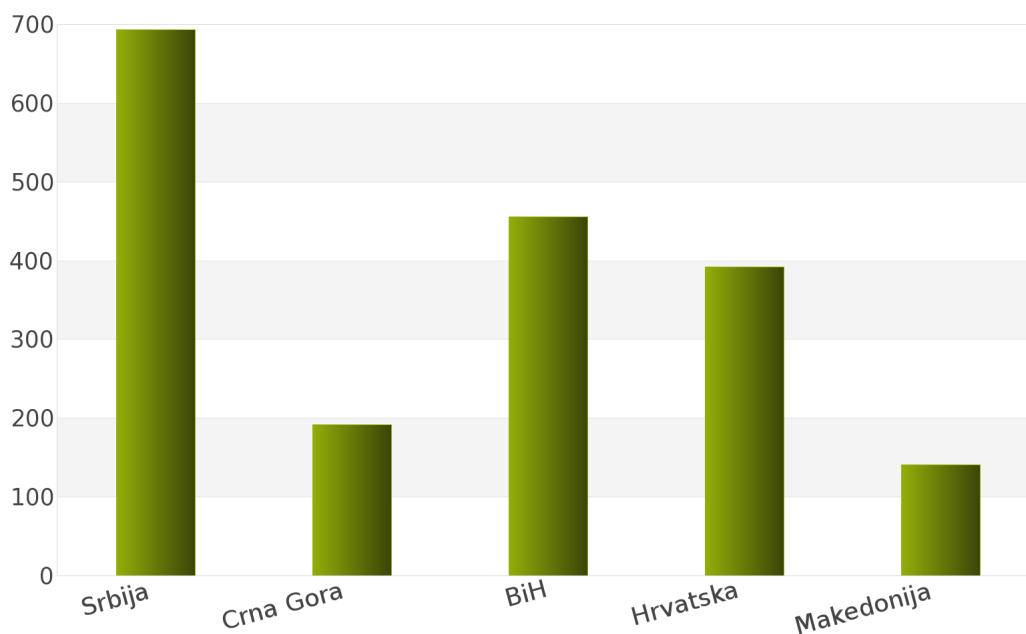
1. Izveštaj o broju objavljenih tendera po državama za podkategoriju delatnosti 75310000 - Beneficije

U toku perioda 01.01.2012 - 31.12.2012., ukupan broj objavljenih tendera za podkategoriju delatnosti **75310000 - Beneficije** iznosi 1874 za sledeće države: Srbija, Crna Gora, Bosna i Hercegovina, Hrvatska, Makedonija.

Podaci dobijeni analizom prikazani su u *Tabeli 58.* i na *Grafiku 58.*

Država	Broj tendera	u %
Srbija	693	37,0%
Crna Gora	192	10,3%
BiH	456	24,3%
Hrvatska	392	20,9%
Makedonija	141	7,5%
Ukupno	1874	100%

Tabela 58. Broj objavljenih tendera po državama za podkategoriju 75310000 - Beneficije



Grafik 58. Broj objavljenih tendera po državama za podkategoriju 75310000 - Beneficije

Na osnovu rezultata dobijenih analizom može se uočiti da je najveći udeo u ukupnom broju objavljenih tendera imala Srbija sa 693, odnosno 37,0%. Zatim slede Bosna i Hercegovina sa 456 (24,3%), Hrvatska sa 392 (20,9%), Crna Gora sa 192 (10,3%) i Makedonija sa 141 (7,5%).

U nastavku možete pogledati detaljnu analizu broja objavljenih tendera u okviru svake države pojedinačno i to:

1.1. Izveštaj o broju objavljenih tendera - **Srbija**

1.2. Izveštaj o broju objavljenih tendera - **Crna Gora**

1.3. Izveštaj o broju objavljenih tendera - **Bosna i Hercegovina**

1.4. Izveštaj o broju objavljenih tendera - **Hrvatska**

1.5. Izveštaj o broju objavljenih tendera - **Makedonija**

1.1 Izveštaj o broju objavljenih tendera - Srbija

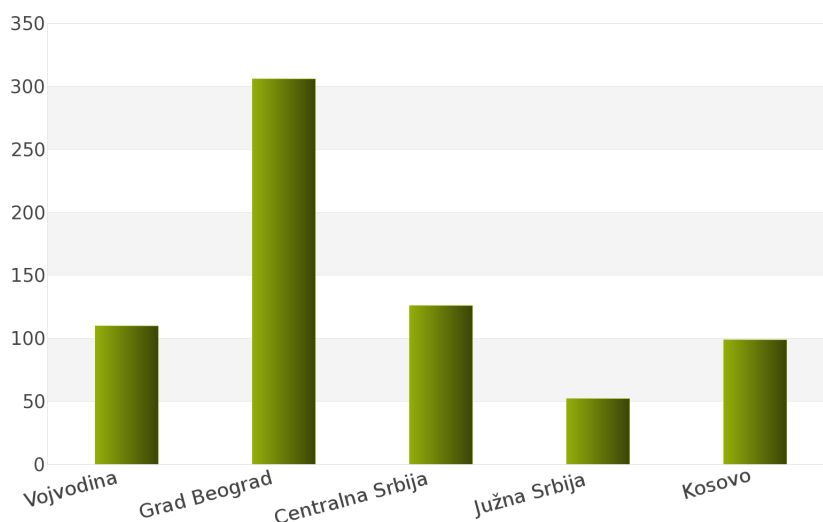
Nakon sprovedene analize ukupan broj objavljenih tendera za podkategoriju delatnosti **75310000 - Beneficije** u periodu 01.01.2012 - 31.12.2012. za državu Srbija iznosi 693.

Država Srbija podeljena je na 5 regiona: Vojvodina, Grad Beograd, Centralna Srbija, Južna Srbija, Kosovo.

Rezultati dobijeni analizom prikazani su u *Tabeli 59.* i na *Grafiku 59.*

Region	Broj tendera	u %
Vojvodina	110	15,9%
Grad Beograd	306	44,2%
Centralna Srbija	126	18,2%
Južna Srbija	52	7,5%
Kosovo	99	14,3%
Ukupno	693	100%

Tabela 59. Broj objavljenih tendera po regionima za podkategoriju 75310000 - Beneficije



Grafik 59. Broj objavljenih tendera po regionima za podkategoriju 75310000 - Beneficije

Najveći udeo u ukupnom broju objavljenih tendera ostvario je region Grad Beograd sa 306, odnosno 44,2%. Zatim slede regioni Centralna Srbija sa 126 (18,2%), Vojvodina sa 110 (15,9%), Kosovo sa 99 (14,3%) i Južna Srbija sa 52 (7,5%).

1.2 Izveštaj o broju objavljenih tendera - Crna Gora

Tokom posmatranog perioda 01.01.2012 - 31.12.2012. za podkategoriju delatnosti **75310000 - Beneficije**, ukupan broj objavljenih tendera iznosi 192 za državu Crna Gora.

Broj objavljenih tendera prikazan je u Tabeli 60.

Region	Broj tendera
Crna Gora	192

Tabela 60. Broj objavljenih tendera za podkategoriju 75310000 - Beneficije

1.3 Izveštaj o broju objavljenih tendera - Bosna i Hercegovina

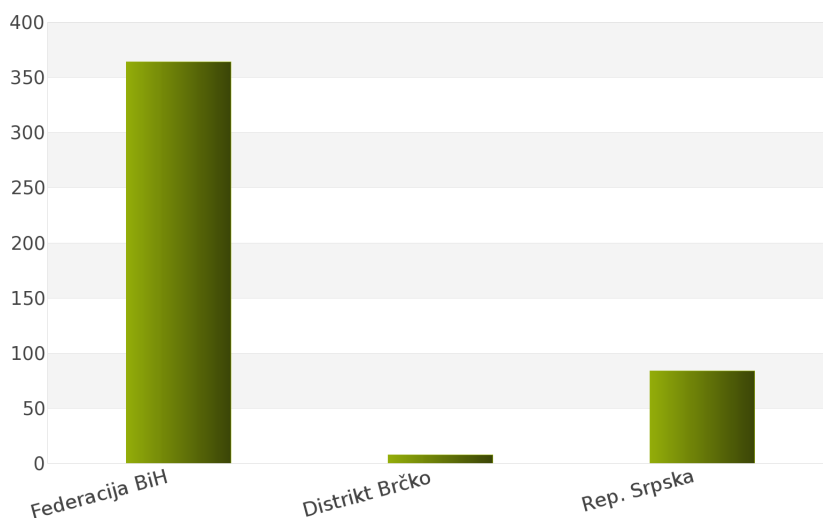
Na osnovu sprovedene analize Informacionog Servisa Tender za državu Bosna i Hercegovina, ukupan broj objavljenih tendera u periodu 01.01.2012 - 31.12.2012. iznosi 456 za podkategoriju delatnosti **75310000 - Beneficije**.

Bosna i Hercegovina obuhvata sledeće regione: Federacija Bosna i Hercegovina, Distrikt Brčko, Republika Srpska.

U nastavku sledi tabelarni prikaz ukupnog broja objavljenih tendera za navedenu podkategoriju delatnosti.

Region	Broj tendera	u %
Federacija BiH	364	79,8%
Distrikt Brčko	8	1,8%
Rep. Srpska	84	18,4%
Ukupno	456	100%

Tabela 61. Broj objavljenih tendera po regionima za podkategoriju 75310000 - Beneficije



Grafik 61. Broj objavljenih tendera po regionima za podkategoriju 75310000 - Beneficije

Najviše objavljenih tendera za navedenu podkategoriju delatnosti imao je region Federacija Bosna i Hercegovina i to 364, odnosno 79,8%. Zatim slede regioni Republika Srpska sa 84 (18,4%) i Distrikt Brčko sa 8 (1,8%).

1.4 Izveštaj o broju objavljenih tendera - Hrvatska

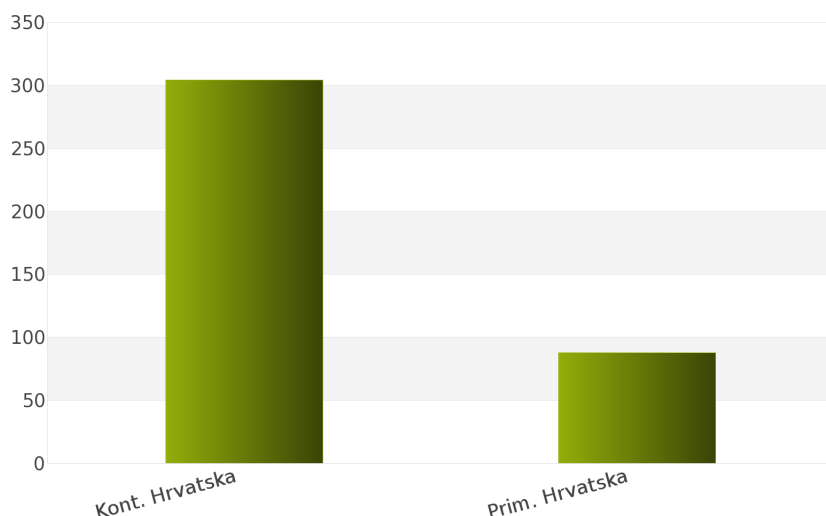
Rezultati dobijeni analizom pokazuju da za državu Hrvatska u periodu 01.01.2012 - 31.12.2012., ukupan broj objavljenih tendera za podkategoriju delatnosti **75310000 - Beneficije** iznosi 392.

Regionne koje obuhvata Hrvatska su: Kontinentalna Hrvatska, Primorska Hrvatska.

Udeo pojedinih regiona u ukupnom broju objavljenih tendera predstavljen je u *Tabeli 62.* i na *Grafiku 62.*

Region	Broj tendera	u %
Kont. Hrvatska	304	77,6%
Prim. Hrvatska	88	22,5%
Ukupno	392	100%

Tabela 62. Broj objavljenih tendera po regionima za podkategoriju 75310000 - Beneficije



Grafik 62. Broj objavljenih tendera po regionima za podkategoriju 75310000 - Beneficije

Shodno dobijenim rezultatima najveći broj objavljenih tendera imao je region Kontinentalna Hrvatska i to 304, odnosno 77,6%. Zatim sledi region Primorska Hrvatska sa 88 (22,5%).

1.5 Izveštaj o broju objavljenih tendera - Makedonija

Za podkategoriju delatnosti **75310000 - Beneficije**, ukupan broj raspisanih tendera u periodu 01.01.2012 - 31.12.2012. iznosi 141 za državu Makedonija.

Ukupan broj raspisanih tendera prikazan je u *Tabeli 63.*

Region	Broj tendera
Makedonija	141

Tabela 63. Broj objavljenih tendera za podkategoriju 75310000 - Beneficije

2012.



75320000

***Penzioni planovi za zaposlene u
vladi***

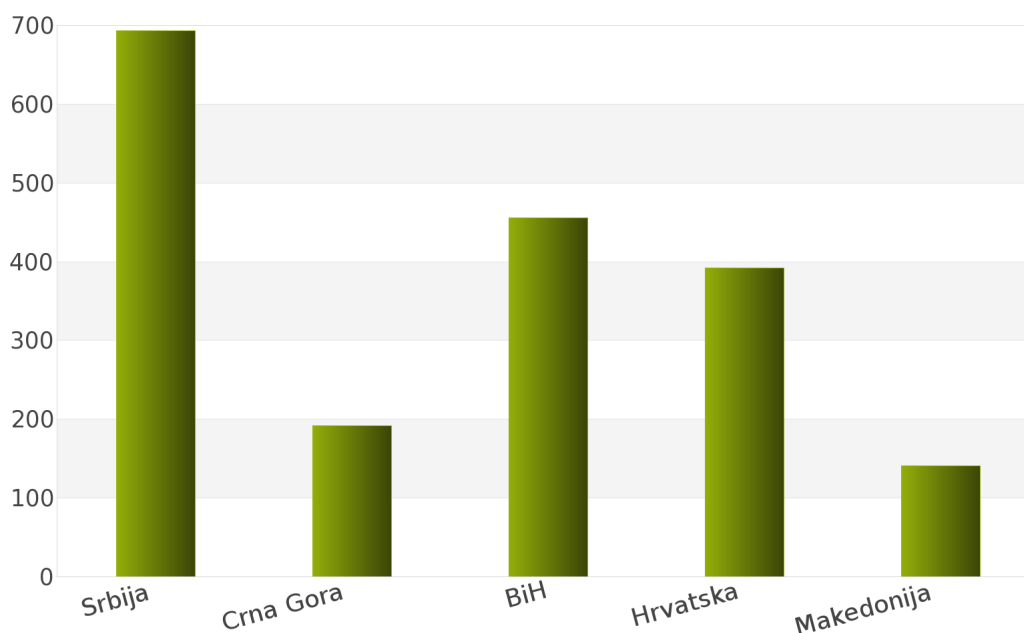
1. Izveštaj o broju objavljenih tendera po državama za podkategoriju delatnosti 75320000 - Penzioni planovi za zaposlene u vladi

Analizom Informacionog Servisa Tender, ukupan broj objavljenih tendera za podkategoriju delatnosti **75320000 - Penzioni planovi za zaposlene u vladi** u periodu 01.01.2012 - 31.12.2012. iznosi 1874 za sledeće države: Srbija, Crna Gora, Bosna i Hercegovina, Hrvatska, Makedonija.

Ukupan broj objavljenih tendera za podkategoriju delatnosti **75320000 - Penzioni planovi za zaposlene u vladi** prikazan je u *Tabeli 64.* i na *Grafiku 64.*

Država	Broj tendera	u %
Srbija	693	37,0%
Crna Gora	192	10,3%
BiH	456	24,3%
Hrvatska	392	20,9%
Makedonija	141	7,5%
Ukupno	1874	100%

Tabela 64. Broj objavljenih tendera po državama za podkategoriju 75320000 - Penzioni planovi za zaposlene u vladi



Grafik 64. Broj objavljenih tendera po državama za podkategoriju 75320000 - Penzioni planovi za zaposlene u vladi

Na osnovu podataka iz *Tabele 64.* najveći broj objavljenih tendera imala je Srbija i to 693, odnosno 37,0%. Zatim slede države Bosna i Hercegovina sa 456 (24,3%), Hrvatska sa 392 (20,9%), Crna Gora sa 192 (10,3%) i Makedonija sa 141 (7,5%).

U nastavku možete pogledati detaljnu analizu broja objavljenih tendera u okviru svake države pojedinačno i to:

1.1. Izveštaj o broju objavljenih tendera - **Srbija**

1.2. Izveštaj o broju objavljenih tendera - **Crna Gora**

1.3. Izveštaj o broju objavljenih tendera - **Bosna i Hercegovina**

1.4. Izveštaj o broju objavljenih tendera - **Hrvatska**

1.5. Izveštaj o broju objavljenih tendera - **Makedonija**

1.1 Izveštaj o broju objavljenih tendera - Srbija

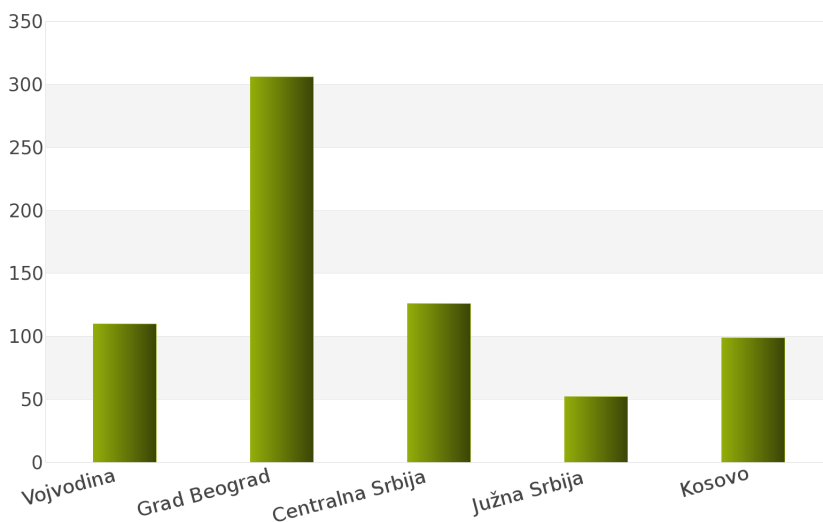
Tokom posmatranog perioda 01.01.2012 - 31.12.2012. za podkategoriju delatnosti **75320000 - Penzioni planovi za zaposlene u vladi**, ukupan broj objavljenih tendera iznosi 693 za državu Srbija.

Srbija je podeljena na sledeće regione: Vojvodina, Grad Beograd, Centralna Srbija, Južna Srbija, Kosovo.

Broj objavljenih tendera po regionima prikazan je u *Tabeli 65.* i na *Grafiku 65.*

Region	Broj tendera	u %
Vojvodina	110	15,9%
Grad Beograd	306	44,2%
Centralna Srbija	126	18,2%
Južna Srbija	52	7,5%
Kosovo	99	14,3%
Ukupno	693	100%

Tabela 65. Broj objavljenih tendera po regionima za podkategoriju 75320000 - Penzioni planovi za zaposlene u vladi



Grafik 65. Broj objavljenih tendera po regionima za podkategoriju 75320000 - Penzioni planovi za zaposlene u vladi

Na osnovu podataka iz *Tabele 65.* može se uočiti da je region Grad Beograd imao najviše objavljenih tendera i to 306, odnosno 44,2%. Zatim slede regioni Centralna Srbija sa 126 (18,2%), Vojvodina sa 110 (15,9%), Kosovo sa 99 (14,3%) i Južna Srbija sa 52 (7,5%).

1.2 Izveštaj o broju objavljenih tendera - Crna Gora

Na osnovu sprovedene analize Informacionog Servisa Tender za državu Crna Gora, ukupan broj objavljenih tendera u periodu 01.01.2012 - 31.12.2012. iznosi 192 za podkategoriju delatnosti **75320000 - Penzioni planovi za zaposlene u vladi**.

U nastavku sledi tabelarni prikaz ukupnog broja objavljenih tendera za navedenu podkategoriju delatnosti.

Region	Broj tendera
Crna Gora	192

Tabela 66. Broj objavljenih tendera za podkategoriju 75320000 - Penzioni planovi za zaposlene u vladi

1.3 Izveštaj o broju objavljenih tendera - Bosna i Hercegovina

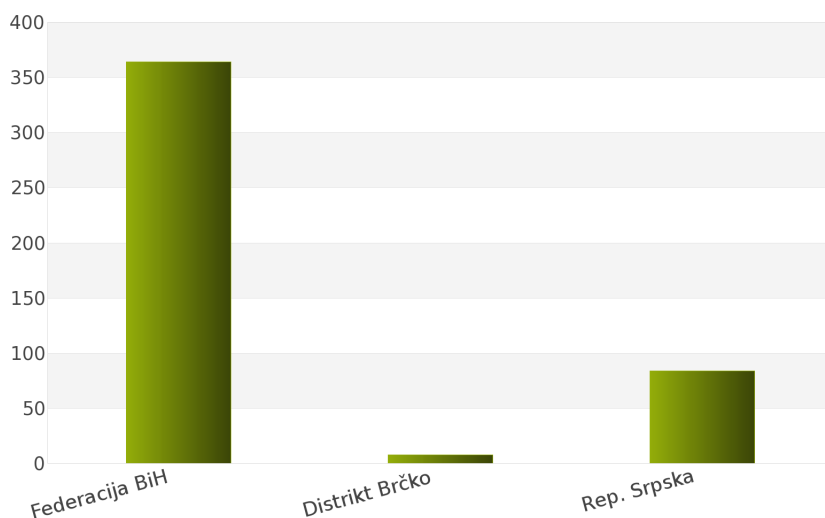
Rezultati dobijeni analizom pokazuju da za državu Bosna i Hercegovina u periodu 01.01.2012 - 31.12.2012., ukupan broj objavljenih tendera za podkategoriju delatnosti **75320000 - Penzioni planovi za zaposlene u vladi** iznosi 456.

Regioni koje obuhvata Bosna i Hercegovina su: Federacija Bosna i Hercegovina, Distrikt Brčko, Republika Srpska.

Udeo pojedinih regiona u ukupnom broju objavljenih tendera predstavljen je u Tabeli 67. i na Grafiku 67.

Region	Broj tendera	u %
Federacija BiH	364	79,8%
Distrikt Brčko	8	1,8%
Rep. Srpska	84	18,4%
Ukupno	456	100%

Tabela 67. Broj objavljenih tendera po regionima za podkategoriju 75320000 - Penzioni planovi za zaposlene u vladi



Grafik 67. Broj objavljenih tendera po regionima za podkategoriju 75320000 - Penzioni planovi za zaposlene u vladi

Shodno dobijenim rezultatima najveći broj objavljenih tendera imao je region Federacija Bosna i Hercegovina i to 364, odnosno 79,8%. Zatim slede regioni Republika Srpska sa 84 (18,4%) i Distrikt Brčko sa 8 (1,8%).

1.4 Izveštaj o broju objavljenih tendera - Hrvatska

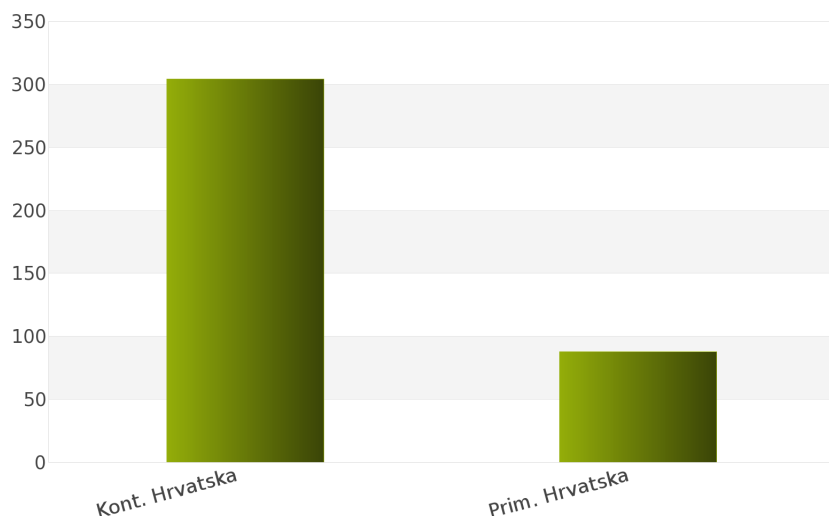
Za podkategoriju delatnosti **75320000 - Penzioni planovi za zaposlene u vladi**, ukupan broj raspisanih tendera u periodu 01.01.2012 - 31.12.2012. iznosi 392 za državu Hrvatska.

Hrvatska je podeljena na 2 regiona i to: Kontinentalna Hrvatska, Primorska Hrvatska.

Ukupan broj raspisanih tendera prikazan je u *Tabeli 68.* i na *Grafiku 68.*

Region	Broj tendera	u %
Kont. Hrvatska	304	77,6%
Prim. Hrvatska	88	22,5%
Ukupno	392	100%

Tabela 68. Broj objavljenih tendera po regionima za podkategoriju 75320000 - Penzioni planovi za zaposlene u vladi



Grafik 68. Broj objavljenih tendera po regionima za podkategoriju 75320000 - Penzioni planovi za zaposlene u vladi

Najviše tendera raspisano je u regionu Kontinentalna Hrvatska i to 304, odnosno 77,6%. Zatim sledi region Primorska Hrvatska sa 88 (22,5%).

1.5 Izveštaj o broju objavljenih tendera - Makedonija

Nakon sprovedene analize ukupan broj objavljenih tendera za podkategoriju delatnosti **75320000 - Penzioni planovi za zaposlene u vladi** u periodu 01.01.2012 - 31.12.2012. za državu Makedonija iznosi 141.

Rezultati dobijeni analizom prikazani su u *Tabeli 69.*

Region	Broj tendera
Makedonija	141

Tabela 69. Broj objavljenih tendera za podkategoriju 75320000 - Penzioni planovi za zaposlene u vladi

2012.



75330000

Porodiczna primanja

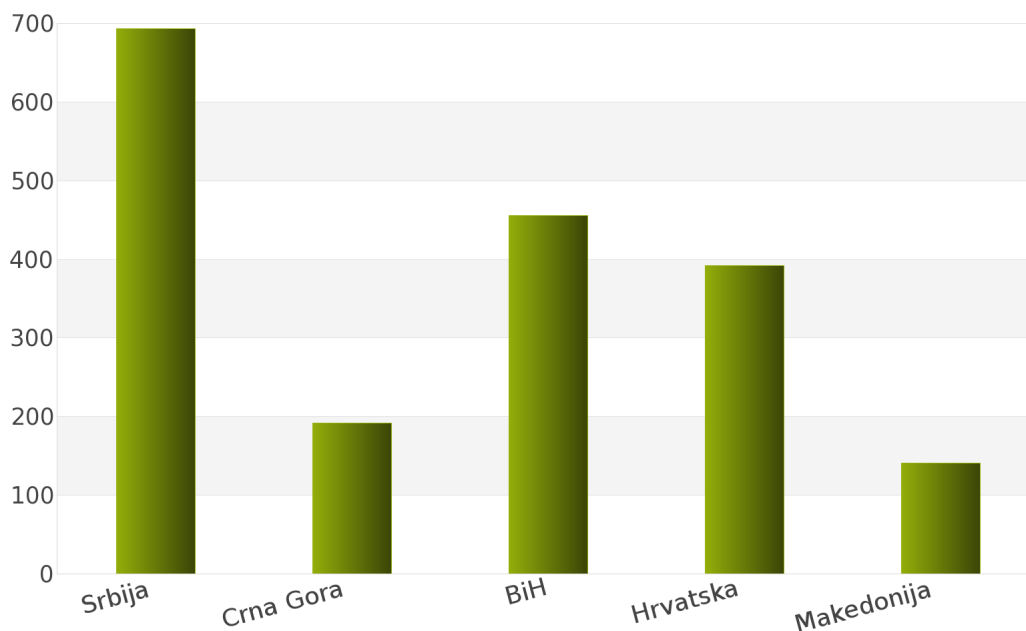
1. Izveštaj o broju objavljenih tendera po državama za podkategoriju delatnosti 75330000 - Porodicna primanja

Na osnovu podataka kojima raspolaže Informacioni Servis Tender kreirana je *Tabela 70.* u kojoj je prikazan ukupan broj objavljenih tendera za podkategoriju delatnosti **75330000 - Porodicna primanja** za sledeće države: Srbija, Crna Gora, Bosna i Hercegovina, Hrvatska, Makedonija.

Podaci u *Tabeli 70.* se odnose na tendere koji su objavljeni u periodu 01.01.2012 - 31.12.2012. godine.

Država	Broj tendera	u %
Srbija	693	37,0%
Crna Gora	192	10,3%
BiH	456	24,3%
Hrvatska	392	20,9%
Makedonija	141	7,5%
Ukupno	1874	100%

Tabela 70. Broj objavljenih tendera po državama za podkategoriju 75330000 - Porodicna primanja



Grafik 70. Broj objavljenih tendera po državama za podkategoriju 75330000 - Porodicna primanja

U posmatranom periodu za podkategoriju **75330000 - Porodicna primanja**, ukupan broj objavljenih tendera iznosi 1874. Najviše tendera za navedenu podkategoriju imala je Srbija i to 693, što čini 37,0% od ukupnog broja objavljenih tendera. Zatim slede države Bosna i Hercegovina sa 456 (24,3%), Hrvatska sa 392 (20,9%), Crna Gora sa 192 (10,3%) i Makedonija sa 141 (7,5%).

U nastavku možete pogledati detaljnu analizu broja objavljenih tendera u okviru svake države pojedinačno i to:

1.1. Izveštaj o broju objavljenih tendera - **Srbija**

1.2. Izveštaj o broju objavljenih tendera - **Crna Gora**

1.3. Izveštaj o broju objavljenih tendera - **Bosna i Hercegovina**

1.4. Izveštaj o broju objavljenih tendera - **Hrvatska**

1.5. Izveštaj o broju objavljenih tendera - **Makedonija**

1.1 Izveštaj o broju objavljenih tendera - Srbija

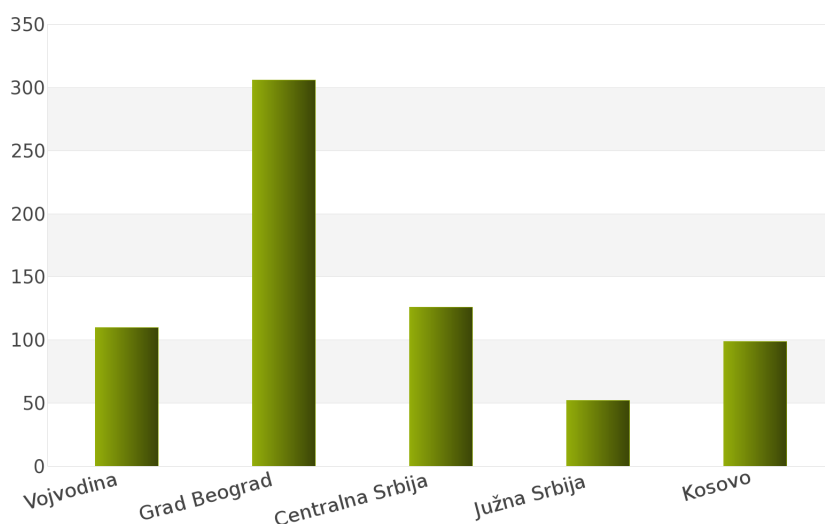
Na osnovu sprovedene analize Informacionog Servisa Tender za državu Srbija, ukupan broj objavljenih tendera u periodu 01.01.2012 - 31.12.2012. iznosi 693 za podkategoriju delatnosti **75330000 - Porodica primanja**.

Srbija obuhvata sledeće regione: Vojvodina, Grad Beograd, Centralna Srbija, Južna Srbija, Kosovo.

U nastavku sledi tabelarni prikaz ukupnog broja objavljenih tendera za navedenu podkategoriju delatnosti.

Region	Broj tendera	u %
Vojvodina	110	15,9%
Grad Beograd	306	44,2%
Centralna Srbija	126	18,2%
Južna Srbija	52	7,5%
Kosovo	99	14,3%
Ukupno	693	100%

Tabela 71. Broj objavljenih tendera po regionima za podkategoriju 75330000 - Porodica primanja



Grafik 71. Broj objavljenih tendera po regionima za podkategoriju 75330000 - Porodica primanja

Najviše objavljenih tendera za navedenu podkategoriju delatnosti imao je region Grad Beograd i to 306, odnosno 44,2%. Zatim slede regioni Centralna Srbija sa 126 (18,2%), Vojvodina sa 110 (15,9%), Kosovo sa 99 (14,3%) i Južna Srbija sa 52 (7,5%).

1.2 Izveštaj o broju objavljenih tendera - Crna Gora

Rezultati dobijeni analizom pokazuju da za državu Crna Gora u periodu 01.01.2012 - 31.12.2012., ukupan broj objavljenih tendera za podkategoriju delatnosti **75330000 - Porodicna primanja** iznosi 192.

Ukupan broj objavljenih tendera prikazan je u *Tabeli 72*.

Region	Broj tendera
Crna Gora	192

Tabela 72. Broj objavljenih tendera za podkategoriju 75330000 - Porodicna primanja

1.3 Izveštaj o broju objavljenih tendera - Bosna i Hercegovina

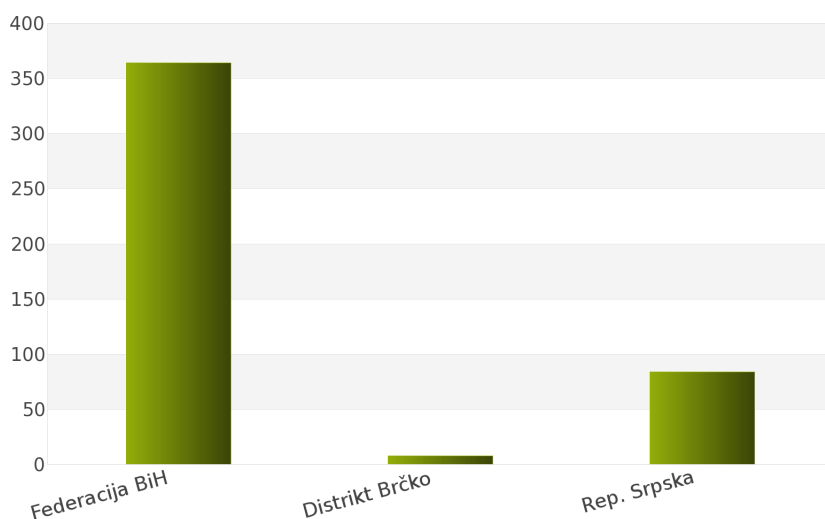
Za podkategoriju delatnosti **75330000 - Porodicna primanja**, ukupan broj raspisanih tendera u periodu 01.01.2012 - 31.12.2012. iznosi 456 za državu Bosna i Hercegovina.

Bosna i Hercegovina je podeljena na 3 regiona i to: Federacija Bosna i Hercegovina, Distrikt Brčko, Republika Srpska.

Ukupan broj raspisanih tendera prikazan je u *Tabeli 73*. i na *Grafiku 73*.

Region	Broj tendera	u %
Federacija BiH	364	79,8%
Distrikt Brčko	8	1,8%
Rep. Srpska	84	18,4%
Ukupno	456	100%

Tabela 73. Broj objavljenih tendera po regionima za podkategoriju 75330000 - Porodicna primanja



Grafik 73. Broj objavljenih tendera po regionima za podkategoriju 75330000 - Porodicna primanja

Najviše tendera raspisano je u regionu Federacija Bosna i Hercegovina i to 364, odnosno 79,8%. Zatim slede regioni Republika Srpska sa 84 (18,4%) i Distrikt Brčko sa 8 (1,8%).

1.4 Izveštaj o broju objavljenih tendera - Hrvatska

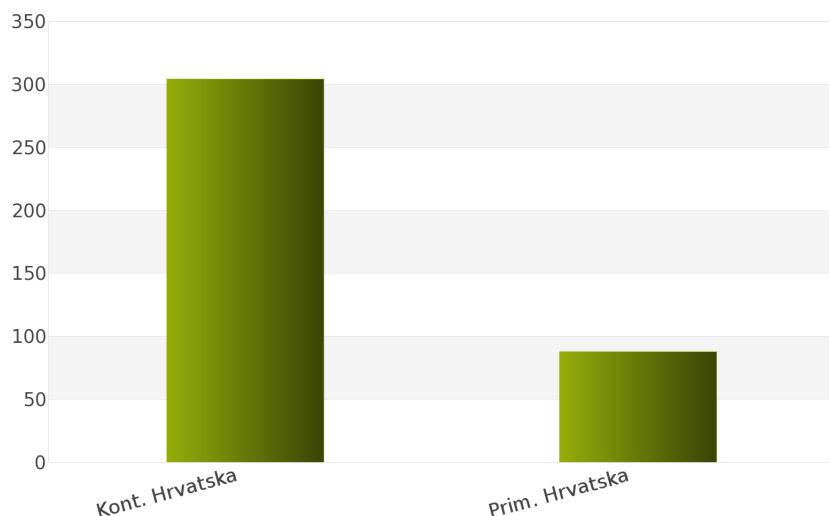
Nakon sprovedene analize ukupan broj objavljenih tendera za podkategoriju delatnosti **75330000 - Porodica primanja** u periodu 01.01.2012 - 31.12.2012. za državu Hrvatska iznosi 392.

Država Hrvatska podeljena je na 2 regiona: Kontinentalna Hrvatska, Primorska Hrvatska.

Rezultati dobijeni analizom prikazani su u *Tabeli 74.* i na *Grafiku 74.*

Region	Broj tendera	u %
Kont. Hrvatska	304	77,6%
Prim. Hrvatska	88	22,5%
Ukupno	392	100%

Tabela 74. Broj objavljenih tendera po regionima za podkategoriju 75330000 - Porodica primanja



Grafik 74. Broj objavljenih tendera po regionima za podkategoriju 75330000 - Porodica primanja

Najveći udeo u ukupnom broju objavljenih tendera ostvario je region Kontinentalna Hrvatska sa 304, odnosno 77,6%. Zatim sledi region Primorska Hrvatska sa 88 (22,5%).

1.5 Izveštaj o broju objavljenih tendera - Makedonija

Tokom posmatranog perioda 01.01.2012 - 31.12.2012. za podkategoriju delatnosti **75330000 - Porodica primanja**, ukupan broj objavljenih tendera iznosi 141 za državu Makedonija.

Broj objavljenih tendera prikazan je u *Tabeli 75.*

Region	Broj tendera
Makedonija	141

Tabela 75. Broj objavljenih tendera za podkategoriju 75330000 - Porodica primanja

2012.



75340000

Primanja za decu

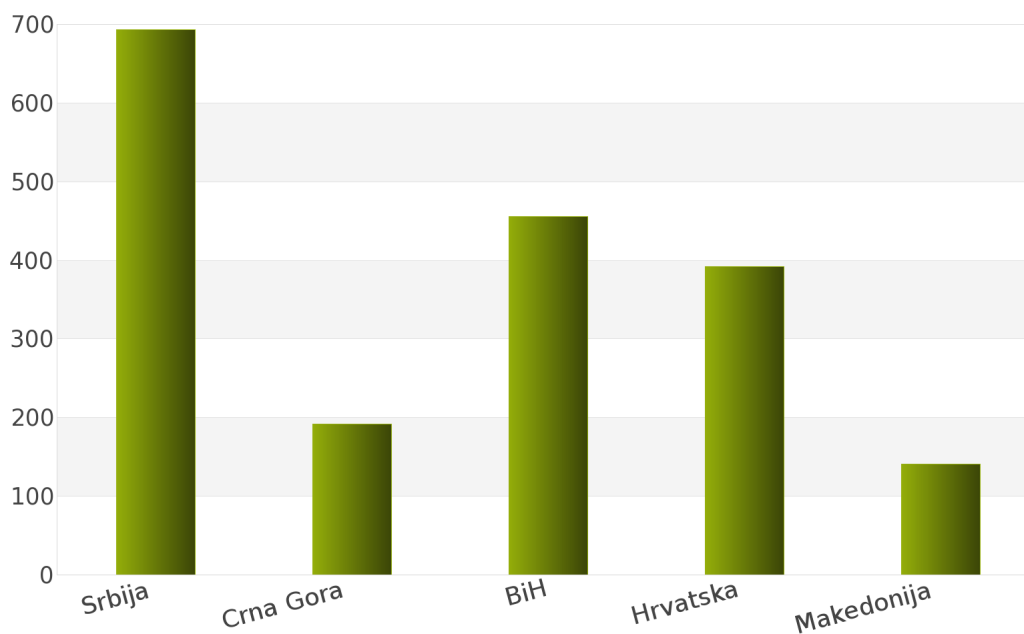
1. Izveštaj o broju objavljenih tendera po državama za podkategoriju delatnosti 75340000 - Primanja za decu

Ukupan broj objavljenih tendera u periodu 01.01.2012 - 31.12.2012. za podkategoriju delatnosti **75340000 - Primanja za decu** iznosi 1874. Države koje su obuhvaćene analizom su: Srbija, Crna Gora, Bosna i Hercegovina, Hrvatska, Makedonija.

Podaci dobijeni analizom za podkategoriju delatnosti **75340000 - Primanja za decu** prikazani su u *Tabeli 76.* i na *Grafiku 76.*

Država	Broj tendera	u %
Srbija	693	37,0%
Crna Gora	192	10,3%
BiH	456	24,3%
Hrvatska	392	20,9%
Makedonija	141	7,5%
Ukupno	1874	100%

Tabela 76. Broj objavljenih tendera po državama za podkategoriju 75340000 - Primanja za decu



Grafik 76. Broj objavljenih tendera po državama za podkategoriju 75340000 - Primanja za decu

Iz *Tabele 76.* i *Grafika 76.* može se uočiti da je Srbija sa 693, odnosno 37,0% imala najveći broj raspisanih tendera u posmatranom periodu. Zatim slede Bosna i Hercegovina sa 456 (24,3%), Hrvatska sa 392 (20,9%), Crna Gora sa 192 (10,3%) i Makedonija sa 141 (7,5%).

U nastavku možete pogledati detaljnu analizu broja objavljenih tendera u okviru svake države pojedinačno i to:

1.1. Izveštaj o broju objavljenih tendera - **Srbija**

1.2. Izveštaj o broju objavljenih tendera - **Crna Gora**

1.3. Izveštaj o broju objavljenih tendera - **Bosna i Hercegovina**

1.4. Izveštaj o broju objavljenih tendera - **Hrvatska**

1.5. Izveštaj o broju objavljenih tendera - **Makedonija**

1.1 Izveštaj o broju objavljenih tendera - Srbija

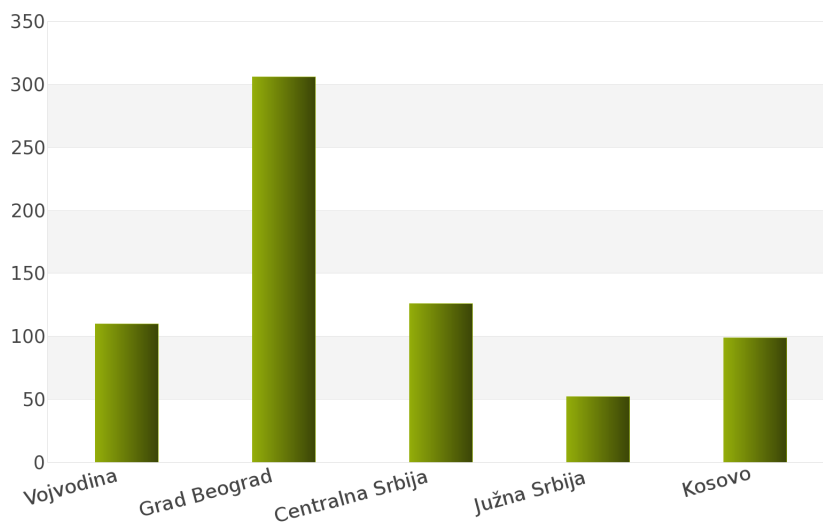
Rezultati dobijeni analizom pokazuju da za državu Srbija u periodu 01.01.2012 - 31.12.2012., ukupan broj objavljenih tendera za podkategoriju delatnosti **75340000 - Primanja za decu** iznosi 693.

Regione koje obuhvata Srbija su: Vojvodina, Grad Beograd, Centralna Srbija, Južna Srbija, Kosovo.

Udeo pojedinih regiona u ukupnom broju objavljenih tendera predstavljen je u *Tabeli 77.* i na *Grafiku 77.*

Region	Broj tendera	u %
Vojvodina	110	15,9%
Grad Beograd	306	44,2%
Centralna Srbija	126	18,2%
Južna Srbija	52	7,5%
Kosovo	99	14,3%
Ukupno	693	100 %

Tabela 77. Broj objavljenih tendera po regionima za podkategoriju 75340000 - Primanja za decu



Grafik 77. Broj objavljenih tendera po regionima za podkategoriju 75340000 - Primanja za decu

Shodno dobijenim rezultatima najveći broj objavljenih tendera imao je region Grad Beograd i to 306, odnosno 44,2%. Zatim slede regioni Centralna Srbija sa 126 (18,2%), Vojvodina sa 110 (15,9%), Kosovo sa 99 (14,3%) i Južna Srbija sa 52 (7,5%).

1.2 Izveštaj o broju objavljenih tendera - Crna Gora

Za podkategoriju delatnosti **75340000 - Primanja za decu**, ukupan broj raspisanih tendera u periodu 01.01.2012 - 31.12.2012. iznosi 192 za državu Crna Gora.

Ukupan broj raspisanih tendera prikazan je u *Tabeli 78*.

Region	Broj tendera
Crna Gora	192

Tabela 78. Broj objavljenih tendera za podkategoriju 75340000 - Primanja za decu

1.3 Izveštaj o broju objavljenih tendera - Bosna i Hercegovina

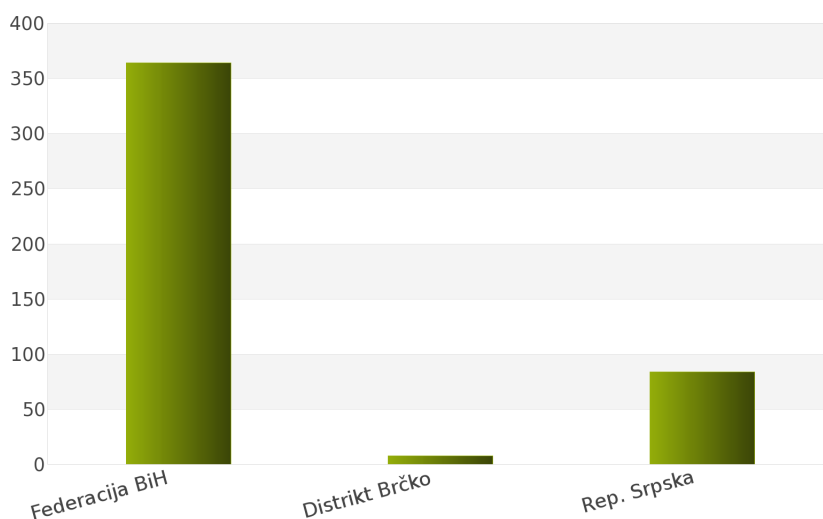
Nakon sprovedene analize ukupan broj objavljenih tendera za podkategoriju delatnosti **75340000 - Primanja za decu** u periodu 01.01.2012 - 31.12.2012. za državu Bosna i Hercegovina iznosi 456.

Država Bosna i Hercegovina podeljena je na 3 regiona: Federacija Bosna i Hercegovina, Distrikt Brčko, Republika Srpska.

Rezultati dobijeni analizom prikazani su u *Tabeli 79*. i na *Grafiku 79*.

Region	Broj tendera	u %
Federacija BiH	364	79,8%
Distrikt Brčko	8	1,8%
Rep. Srpska	84	18,4%
Ukupno	456	100%

Tabela 79. Broj objavljenih tendera po regionima za podkategoriju 75340000 - Primanja za decu



Grafik 79. Broj objavljenih tendera po regionima za podkategoriju 75340000 - Primanja za decu

Najveći udeo u ukupnom broju objavljenih tendera ostvario je region Federacija Bosna i Hercegovina sa 364, odnosno 79,8%. Zatim slede regioni Republika Srpska sa 84 (18,4%) i Distrikt Brčko sa 8 (1,8%).

1.4 Izveštaj o broju objavljenih tendera - Hrvatska

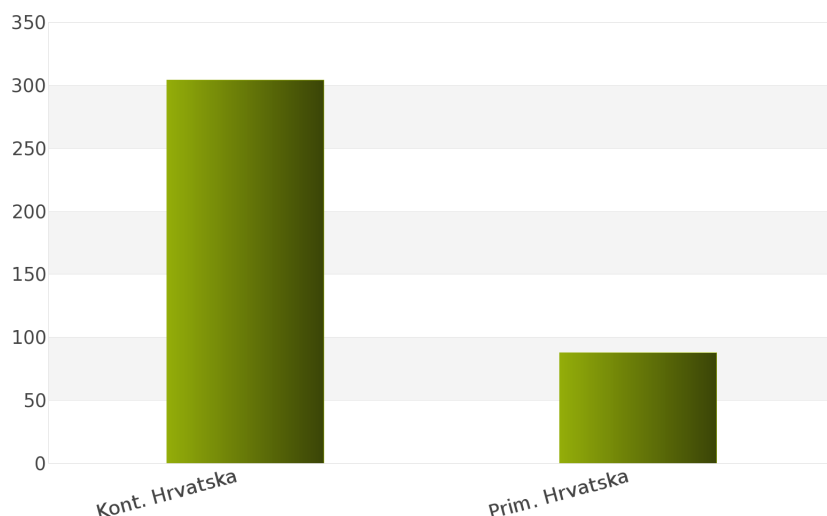
Tokom posmatranog perioda 01.01.2012 - 31.12.2012. za podkategoriju delatnosti **75340000 - Primanja za decu**, ukupan broj objavljenih tendera iznosi 392 za državu Hrvatska.

Hrvatska je podeljena na sledeće regione: Kontinentalna Hrvatska, Primorska Hrvatska.

Broj objavljenih tendera po regionima prikazan je u *Tabeli 80.* i na *Grafiku 80.*

Region	Broj tendera	u %
Kont. Hrvatska	304	77,6%
Prim. Hrvatska	88	22,5%
Ukupno	392	100%

Tabela 80. Broj objavljenih tendera po regionima za podkategoriju 75340000 - Primanja za decu



Grafik 80. Broj objavljenih tendera po regionima za podkategoriju 75340000 - Primanja za decu

Na osnovu podataka iz *Tabele 80.* može se uočiti da je region Kontinentalna Hrvatska imao najviše objavljenih tendera i to 304, odnosno 77,6%. Zatim sledi region Primorska Hrvatska sa 88 (22,5%).

1.5 Izveštaj o broju objavljenih tendera - Makedonija

Na osnovu sprovedene analize Informacionog Servisa Tender za državu Makedonija, ukupan broj objavljenih tendera u periodu 01.01.2012 - 31.12.2012. iznosi 141 za podkategoriju delatnosti **75340000 - Primanja za decu**.

U nastavku sledi tabelarni prikaz ukupnog broja objavljenih tendera za navedenu podkategoriju delatnosti.

Region	Broj tendera
Makedonija	141

Tabela 81. Broj objavljenih tendera za podkategoriju 75340000 - Primanja za decu

2012.

