

GODIŠNJAK 2012.

*NAJTIRAŽNIJA
poslovno-ekonomska
publikacija u regionu*

Informacioni Servis Tender

030000000

***Poljoprivredni proizvodi, proizvodi
poljoprivrednih gazdinstava,
ribarstva, šumarstva i srodni
proizvodi***

SADRŽAJ

ID i naziv kategorija

[03100000] Poljoprivredni i hortikulturni proizvodi

[03200000] Žitarice, krompir, povrće, voće i koštunjavo voće

[03300000] Proizvodi stočarstva, lova i ribolova

[03400000] Proizvodi šumarstva i seče drva

03100000

***Poljoprivredni i hortikulturni
proizvodi***

Sponzor kategorije



SADRŽAJ

ID i naziv podkategorija

[03110000] Usevi, baštovanski i hortikulturni proizvodi namenjeni tržištu

[03120000] Hortikulturni proizvodi i proizvodi iz rasadnika

[03130000] Biljke za pripremu sokova i začinsko bilje

[03140000] Proizvodi životinjskog porekla i srodni proizvodi

03110000

***Usevi, proizvodi za baštovanstvo i
hortikulturu***

Sponzor kategorije



Sponzor podkategorije



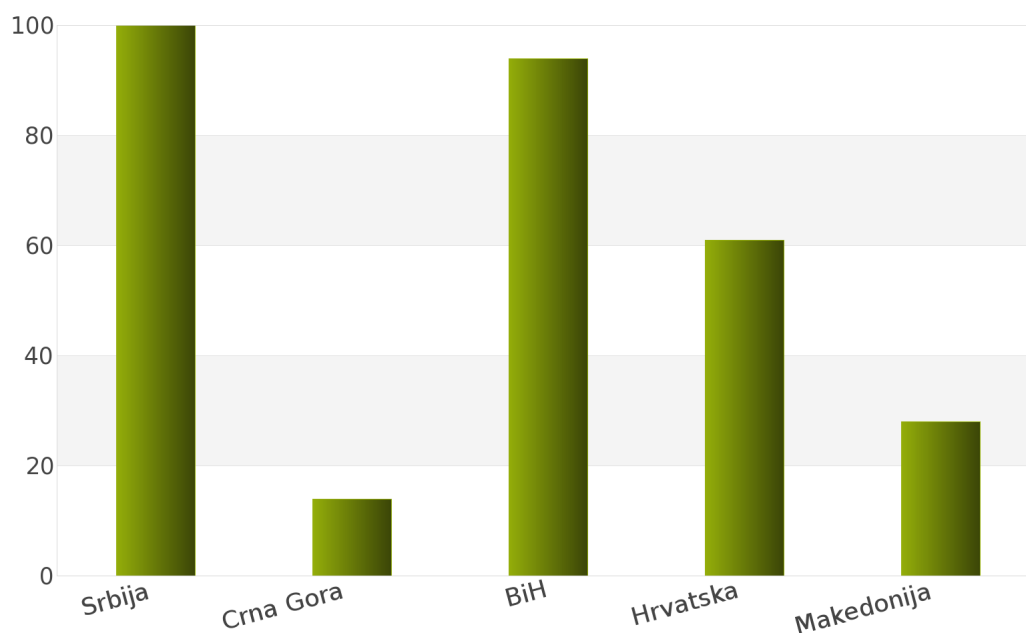
1. Izveštaj o broju objavljenih tendera po državama za podkategoriju delatnosti 03110000 - Usevi, proizvodi za baštovanstvo i hortikulturu

Na osnovu podataka kojima raspolaže Informacioni Servis Tender kreirana je *Tabela 7.* u kojoj je prikazan ukupan broj objavljenih tendera za podkategoriju delatnosti **03110000 - Usevi, proizvodi za baštovanstvo i hortikulturu** za sledeće države: Srbija, Crna Gora, Bosna i Hercegovina, Hrvatska, Makedonija.

Podaci u *Tabeli 7.* se odnose na tendere koji su objavljeni u periodu 01.01.2012 - 31.12.2012. godine.

Država	Broj tendera	u %
Srbija	100	33,7%
Crna Gora	14	4,7%
BiH	94	31,7%
Hrvatska	61	20,5%
Makedonija	28	9,4%
Ukupno	297	100%

Tabela 7. Broj objavljenih tendera po državama za podkategoriju 03110000 - Usevi, proizvodi za baštovanstvo i hortikulturu



Grafik 7. Broj objavljenih tendera po državama za podkategoriju 03110000 - Usevi, proizvodi za baštovanstvo i hortikulturu

U posmatranom periodu za podkategoriju **03110000 - Usevi, proizvodi za baštovanstvo i hortikulturu**, ukupan broj objavljenih tendera iznosi 297. Najviše tendera za navedenu podkategoriju imala je Srbija i to 100, što čini 33,7% od ukupnog broja objavljenih tendera. Zatim slede države Bosna i Hercegovina sa 94 (31,7%), Hrvatska sa 61 (20,5%), Makedonija sa 28 (9,4%) i Crna Gora sa 14 (4,7%).

U nastavku možete pogledati detaljnu analizu broja objavljenih tendera u okviru svake države pojedinačno i to:

1.1. Izveštaj o broju objavljenih tendera - **Srbija**

1.2. Izveštaj o broju objavljenih tendera - **Crna Gora**

1.3. Izveštaj o broju objavljenih tendera - **Bosna i Hercegovina**

1.4. Izveštaj o broju objavljenih tendera - **Hrvatska**

1.5. Izveštaj o broju objavljenih tendera - **Makedonija**

1.1 Izveštaj o broju objavljenih tendera - Srbija

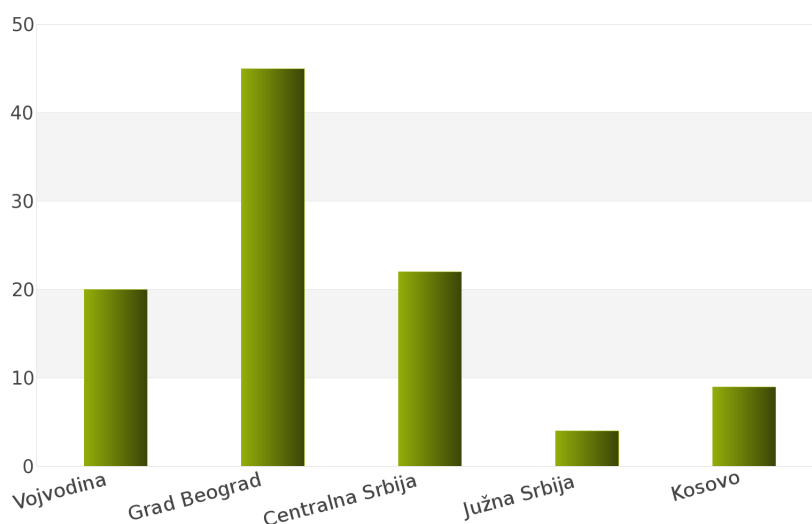
Na osnovu sprovedene analize Informacionog Servisa Tender za državu Srbija, ukupan broj objavljenih tendera u periodu 01.01.2012 - 31.12.2012. iznosi 100 za podkategoriju delatnosti **03110000 - Usevi, proizvodi za baštovanstvo i hortikulturu**.

Srbija obuhvata sledeće regione: Vojvodina, Grad Beograd, Centralna Srbija, Južna Srbija, Kosovo.

U nastavku sledi tabelarni prikaz ukupnog broja objavljenih tendera za navedenu podkategoriju delatnosti.

Region	Broj tendera	u %
Vojvodina	20	20%
Grad Beograd	45	45%
Centralna Srbija	22	22%
Južna Srbija	4	4%
Kosovo	9	9%
Ukupno	100	100%

Tabela 8. Broj objavljenih tendera po regionima za podkategoriju 03110000 - Usevi, proizvodi za baštovanstvo i hortikulturu



Grafik 8. Broj objavljenih tendera po regionima za podkategoriju 03110000 - Usevi, proizvodi za baštovanstvo i hortikulturu

Najviše objavljenih tendera za navedenu podkategoriju delatnosti imao je region Grad Beograd i to 45, odnosno 45%. Zatim slede regioni Centralna Srbija sa 22 (22%), Vojvodina sa 20 (20%), Kosovo sa 9 (9%) i Južna Srbija sa 4 (4%).

1.2 Izveštaj o broju objavljenih tendera - Crna Gora

Rezultati dobijeni analizom pokazuju da za državu Crna Gora u periodu 01.01.2012 - 31.12.2012., ukupan broj objavljenih tendera za podkategoriju delatnosti **03110000 - Usevi, proizvodi za baštovanstvo i hortikulturu** iznosi 14.

Ukupan broj objavljenih tendera prikazan je u *Tabeli 9*.

Region	Broj tendera
Crna Gora	14

Tabela 9. Broj objavljenih tendera za podkategoriju 03110000 - Usevi, proizvodi za baštovanstvo i hortikulturu

1.3 Izveštaj o broju objavljenih tendera - Bosna i Hercegovina

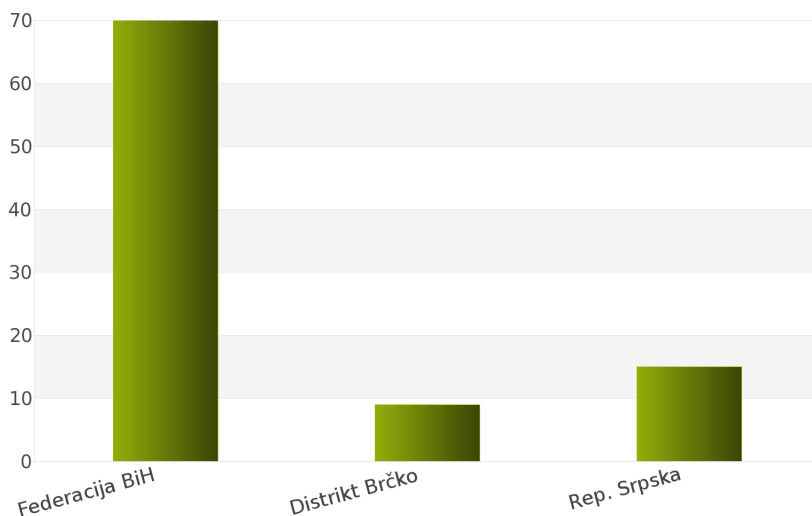
Za podkategoriju delatnosti **03110000 - Usevi, proizvodi za baštovanstvo i hortikulturu**, ukupan broj raspisanih tendera u periodu 01.01.2012 - 31.12.2012. iznosi 94 za državu Bosna i Hercegovina.

Bosna i Hercegovina je podeljena na 3 regiona i to: Federacija Bosna i Hercegovina, Distrikt Brčko, Republika Srpska.

Ukupan broj raspisanih tendera prikazan je u *Tabeli 10*. i na *Grafiku 10*.

Region	Broj tendera	u %
Federacija BiH	70	74,5%
Distrikt Brčko	9	9,6%
Rep. Srpska	15	16,0%
Ukupno	94	100%

Tabela 10. Broj objavljenih tendera po regionima za podkategoriju 03110000 - Usevi, proizvodi za baštovanstvo i hortikulturu



Grafik 10. Broj objavljenih tendera po regionima za podkategoriju 03110000 - Usevi, proizvodi za baštovanstvo i hortikulturu

Najviše tendera raspisano je u regionu Federacija Bosna i Hercegovina i to 70, odnosno 74,5%. Zatim slede regioni Republika Srpska sa 15 (16,0%) i Distrikt Brčko sa 9 (9,6%).

1.4 Izveštaj o broju objavljenih tendera - Hrvatska

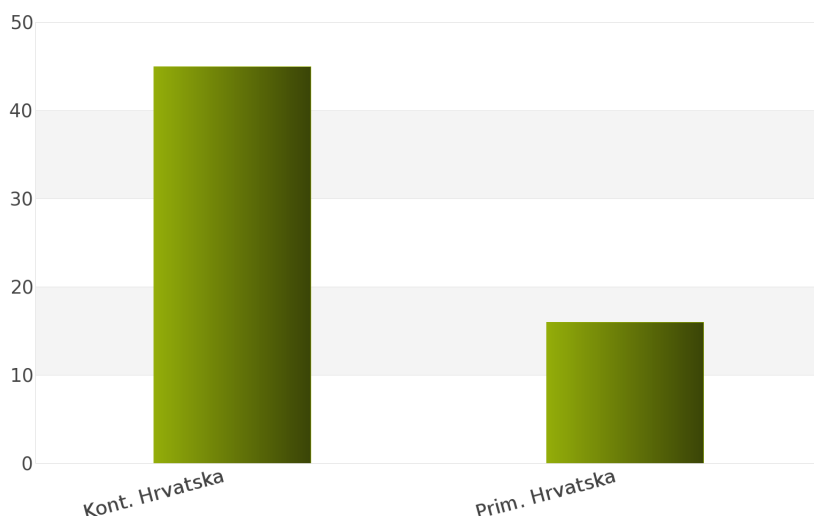
Nakon sprovedene analize ukupan broj objavljenih tendera za podkategoriju delatnosti **03110000 - Usevi, proizvodi za baštovanstvo i hortikulturu** u periodu 01.01.2012 - 31.12.2012. za državu Hrvatska iznosi 61.

Država Hrvatska podeljena je na 2 regiona: Kontinentalna Hrvatska, Primorska Hrvatska.

Rezultati dobijeni analizom prikazani su u *Tabeli 11.* i na *Grafiku 11.*

Region	Broj tendera	u %
Kont. Hrvatska	45	73,8%
Prim. Hrvatska	16	26,2%
Ukupno	61	100%

Tabela 11. Broj objavljenih tendera po regionima za podkategoriju 03110000 - Usevi, proizvodi za baštovanstvo i hortikulturu



Grafik 11. Broj objavljenih tendera po regionima za podkategoriju 03110000 - Usevi, proizvodi za baštovanstvo i hortikulturu

Najveći udeo u ukupnom broju objavljenih tendera ostvario je region Kontinentalna Hrvatska sa 45, odnosno 73,8%. Zatim sledi region Primorska Hrvatska sa 16 (26,2%).

1.5 Izveštaj o broju objavljenih tendera - Makedonija

Tokom posmatranog perioda 01.01.2012 - 31.12.2012. za podkategoriju delatnosti **03110000 - Usevi, proizvodi za baštovanstvo i hortikulturu**, ukupan broj objavljenih tendera iznosi 28 za državu Makedonija.

Broj objavljenih tendera prikazan je u *Tabeli 12.*

Region	Broj tendera
Makedonija	28

Tabela 12. Broj objavljenih tendera za podkategoriju 03110000 - Usevi, proizvodi za baštovanstvo i hortikulturu

2012.



03120000

*Vrtlarski proizvodi i proizvodi iz
rasadnika*

Sponzor kategorije



Sponzor podkategorije



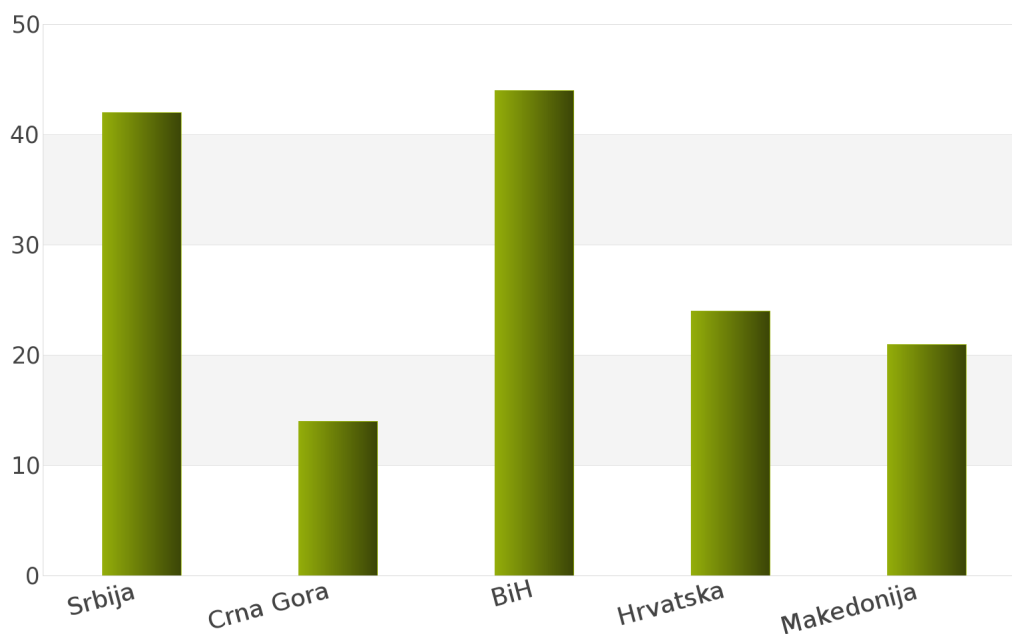
1. Izveštaj o broju objavljenih tendera po državama za podkategoriju delatnosti 03120000 - Vrtlarski proizvodi i proizvodi iz rasadnika

Ukupan broj objavljenih tendera u periodu 01.01.2012 - 31.12.2012. za podkategoriju delatnosti **03120000 - Vrtlarski proizvodi i proizvodi iz rasadnika** iznosi 145. Države koje su obuhvaćene analizom su: Srbija, Crna Gora, Bosna i Hercegovina, Hrvatska, Makedonija.

Podaci dobijeni analizom za podkategoriju delatnosti **03120000 - Vrtlarski proizvodi i proizvodi iz rasadnika** prikazani su u *Tabeli 14.* i na *Grafiku 14.*

Država	Broj tendera	u %
Srbija	42	29,0%
Crna Gora	14	9,7%
BiH	44	30,3%
Hrvatska	24	16,6%
Makedonija	21	14,5%
Ukupno	145	100%

Tabela 14. Broj objavljenih tendera po državama za podkategoriju 03120000 - Vrtlarski proizvodi i proizvodi iz rasadnika



Grafik 14. Broj objavljenih tendera po državama za podkategoriju 03120000 - Vrtlarski proizvodi i proizvodi iz rasadnika

Iz *Tabele 14.* i *Grafika 14.* može se uočiti da je Bosna i Hercegovina sa 44, odnosno 30,3% imala najveći broj raspisanih tendera u posmatranom periodu. Zatim slede Srbija sa 42 (29,0%), Hrvatska sa 24 (16,6%), Makedonija sa 21 (14,5%) i Crna Gora sa 14 (9,7%).

U nastavku možete pogledati detaljnu analizu broja objavljenih tendera u okviru svake države pojedinačno i to:

1.1. Izveštaj o broju objavljenih tendera - **Srbija**

1.2. Izveštaj o broju objavljenih tendera - **Crna Gora**

1.3. Izveštaj o broju objavljenih tendera - **Bosna i Hercegovina**

1.4. Izveštaj o broju objavljenih tendera - **Hrvatska**

1.5. Izveštaj o broju objavljenih tendera - **Makedonija**

1.1 Izveštaj o broju objavljenih tendera - Srbija

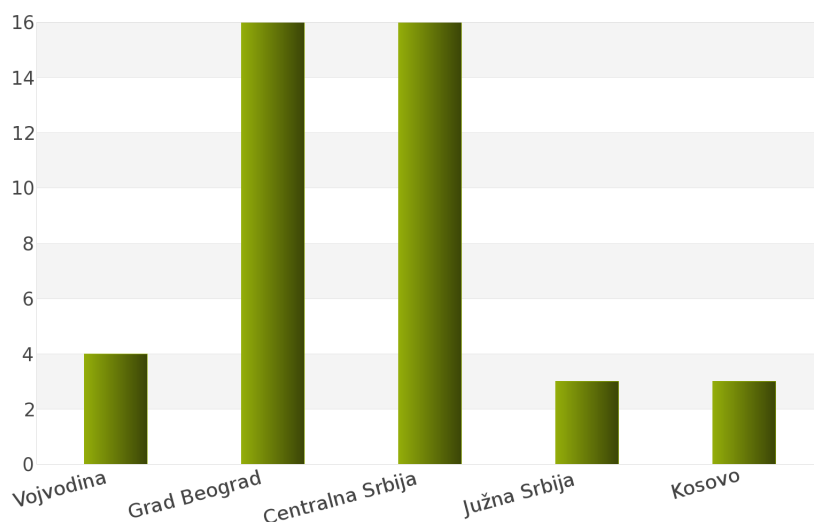
Rezultati dobijeni analizom pokazuju da za državu Srbija u periodu 01.01.2012 - 31.12.2012., ukupan broj objavljenih tendera za podkategoriju delatnosti **03120000 - Vrtlarski proizvodi i proizvodi iz rasadnika** iznosi 42.

Regione koje obuhvata Srbija su: Vojvodina, Grad Beograd, Centralna Srbija, Južna Srbija, Kosovo.

Udeo pojedinih regiona u ukupnom broju objavljenih tendera predstavljen je u *Tabeli 15.* i na *Grafiku 15.*

Region	Broj tendera	u %
Vojvodina	4	9,5%
Grad Beograd	16	38,1%
Centralna Srbija	16	38,1%
Južna Srbija	3	7,1%
Kosovo	3	7,1%
Ukupno	42	100%

Tabela 15. Broj objavljenih tendera po regionima za podkategoriju 03120000 - Vrtlarski proizvodi i proizvodi iz rasadnika



Grafik 15. Broj objavljenih tendera po regionima za podkategoriju 03120000 - Vrtlarski proizvodi i proizvodi iz rasadnika

Shodno dobijenim rezultatima najveći broj objavljenih tendera imao je region Grad Beograd i to 16, odnosno 38,1%. Zatim slede regioni Centralna Srbija sa 16 (38,1%), Vojvodina sa 4 (9,5%), Kosovo sa 3 (7,1%) i Južna Srbija sa 3 (7,1%).

1.2 Izveštaj o broju objavljenih tendera - Crna Gora

Za podkategoriju delatnosti **03120000 - Vrtlarski proizvodi i proizvodi iz rasadnika**, ukupan broj raspisanih tendera u periodu 01.01.2012 - 31.12.2012. iznosi 14 za državu Crna Gora.

Ukupan broj raspisanih tendera prikazan je u *Tabeli 16*.

Region	Broj tendera
Crna Gora	14

Tabela 16. Broj objavljenih tendera za podkategoriju 03120000 - Vrtlarski proizvodi i proizvodi iz rasadnika

1.3 Izveštaj o broju objavljenih tendera - Bosna i Hercegovina

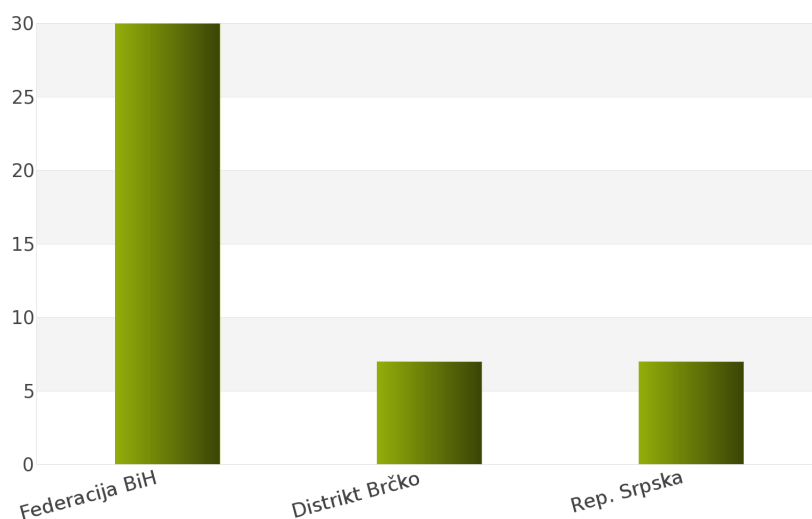
Nakon sprovedene analize ukupan broj objavljenih tendera za podkategoriju delatnosti **03120000 - Vrtlarski proizvodi i proizvodi iz rasadnika** u periodu 01.01.2012 - 31.12.2012. za državu Bosna i Hercegovina iznosi 44.

Država Bosna i Hercegovina podeljena je na 3 regiona: Federacija Bosna i Hercegovina, Distrikt Brčko, Republika Srpska.

Rezultati dobijeni analizom prikazani su u *Tabeli 17*. i na *Grafiku 17*.

Region	Broj tendera	u %
Federacija BiH	30	68,2%
Distrikt Brčko	7	15,9%
Rep. Srpska	7	15,9%
Ukupno	44	100%

Tabela 17. Broj objavljenih tendera po regionima za podkategoriju 03120000 - Vrtlarski proizvodi i proizvodi iz rasadnika



Grafik 17. Broj objavljenih tendera po regionima za podkategoriju 03120000 - Vrtlarski proizvodi i proizvodi iz rasadnika

Najveći udeo u ukupnom broju objavljenih tendera ostvario je region Federacija Bosna i Hercegovina sa 30, odnosno 68,2%. Zatim slede regioni Republika Srpska sa 7 (15,9%) i Distrikt Brčko sa 7 (15,9%).

1.4 Izveštaj o broju objavljenih tendera - Hrvatska

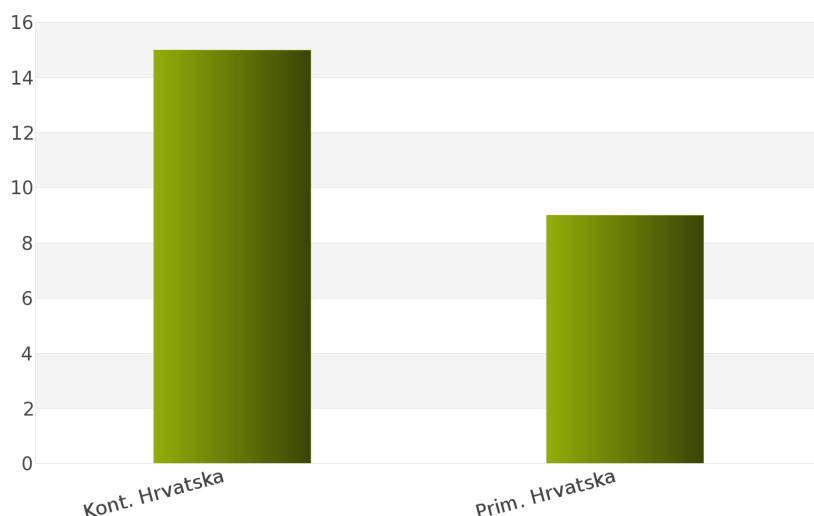
Tokom posmatranog perioda 01.01.2012 - 31.12.2012. za podkategoriju delatnosti **03120000 - Vrtlarski proizvodi i proizvodi iz rasadnika**, ukupan broj objavljenih tendera iznosi 24 za državu Hrvatska.

Hrvatska je podeljena na sledeće regione: Kontinentalna Hrvatska, Primorska Hrvatska.

Broj objavljenih tendera po regionima prikazan je u *Tabeli 18.* i na *Grafiku 18.*

Region	Broj tendera	u %
Kont. Hrvatska	15	62,5%
Prim. Hrvatska	9	37,5%
Ukupno	24	100%

Tabela 18. Broj objavljenih tendera po regionima za podkategoriju 03120000 - Vrtlarski proizvodi i proizvodi iz rasadnika



Grafik 18. Broj objavljenih tendera po regionima za podkategoriju 03120000 - Vrtlarski proizvodi i proizvodi iz rasadnika

Na osnovu podataka iz *Tabele 18.* može se uočiti da je region Kontinentalna Hrvatska imao najviše objavljenih tendera i to 15, odnosno 62,5%. Zatim sledi region Primorska Hrvatska sa 9 (37,5%).

1.5 Izveštaj o broju objavljenih tendera - Makedonija

Na osnovu sprovedene analize Informacionog Servisa Tender za državu Makedonija, ukupan broj objavljenih tendera u periodu 01.01.2012 - 31.12.2012. iznosi 21 za podkategoriju delatnosti **03120000 - Vrtlarski proizvodi i proizvodi iz rasadnika**.

U nastavku sledi tabelarni prikaz ukupnog broja objavljenih tendera za navedenu podkategoriju delatnosti.

Region	Broj tendera
Makedonija	21

Tabela 19. Broj objavljenih tendera za podkategoriju 03120000 - Vrtlarski proizvodi i proizvodi iz rasadnika

2012.



03130000

*Začinski usevi i usevi za
pripremanje napitaka*

Sponzor kategorije



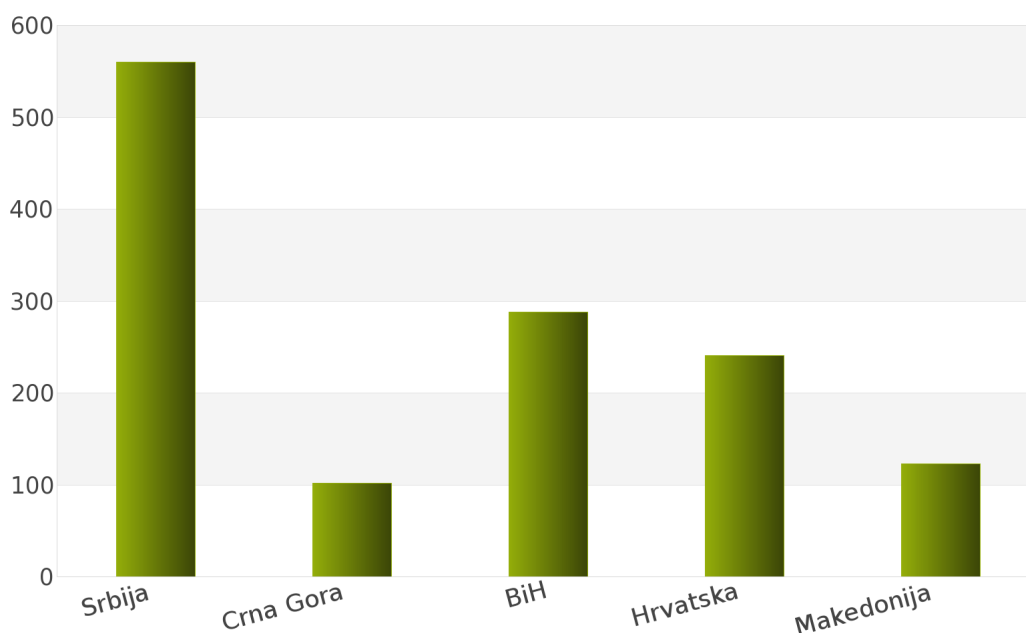
1. Izveštaj o broju objavljenih tendera po državama za podkategoriju delatnosti 03130000 - Začinski usevi i usevi za pripremanje napitaka

Tokom perioda 01.01.2012 - 31.12.2012., ukupan broj objavljenih tendera za podkategoriju delatnosti **03130000 - Začinski usevi i usevi za pripremanje napitaka** iznosi 1314 za sledeće države: Srbija, Crna Gora, Bosna i Hercegovina, Hrvatska, Makedonija.

Rezultati analize prikazani su u *Tabeli 21.* i na *Grafiku 21.*

Država	Broj tendera	u %
Srbija	560	42,6%
Crna Gora	102	7,8%
BiH	288	21,9%
Hrvatska	241	18,3%
Makedonija	123	9,4%
Ukupno	1314	100%

Tabela 21. Broj objavljenih tendera po državama za podkategoriju 03130000 - Začinski usevi i usevi za pripremanje napitaka



Grafik 21. Broj objavljenih tendera po državama za podkategoriju 03130000 - Začinski usevi i usevi za pripremanje napitaka

Na osnovu dobijenih rezultata može se uočiti da je najveći udeo u ukupnom broju objavljenih tendera imala Srbija sa 560, odnosno 42,6%. Zatim slede Bosna i Hercegovina sa 288 (21,9%), Hrvatska sa 241 (18,3%), Makedonija sa 123 (9,4%) i Crna Gora sa 102 (7,8%).

U nastavku možete pogledati detaljnu analizu broja objavljenih tendera u okviru svake države pojedinačno i to:

1.1. Izveštaj o broju objavljenih tendera - **Srbija**

1.2. Izveštaj o broju objavljenih tendera - **Crna Gora**

1.3. Izveštaj o broju objavljenih tendera - **Bosna i Hercegovina**

1.4. Izveštaj o broju objavljenih tendera - **Hrvatska**

1.5. Izveštaj o broju objavljenih tendera - **Makedonija**

1.1 Izveštaj o broju objavljenih tendera - Srbija

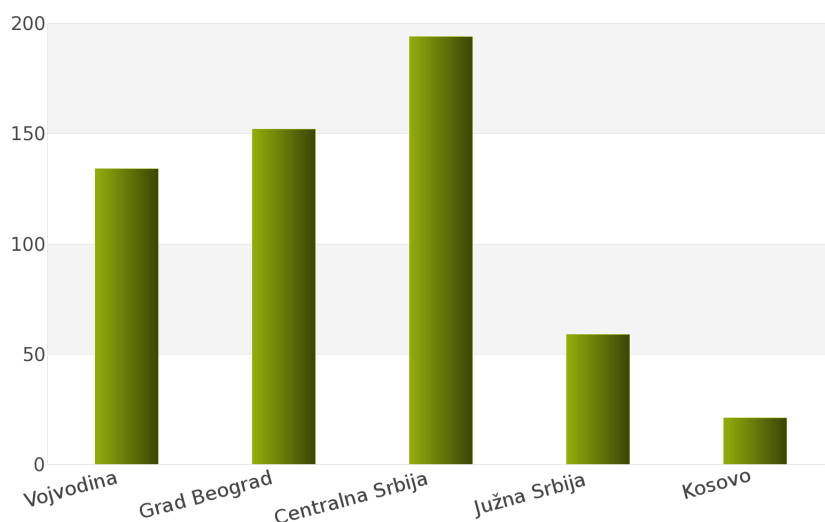
Za podkategoriju delatnosti **03130000 - Začinski usevi i usevi za pripremanje napitaka**, ukupan broj raspisanih tendera u periodu 01.01.2012 - 31.12.2012. iznosi 560 za državu Srbija.

Srbija je podeljena na 5 regiona i to: Vojvodina, Grad Beograd, Centralna Srbija, Južna Srbija, Kosovo.

Ukupan broj raspisanih tendera prikazan je u *Tabeli 22.* i na *Grafiku 22.*

Region	Broj tendera	u %
Vojvodina	134	23,9%
Grad Beograd	152	27,1%
Centralna Srbija	194	34,6%
Južna Srbija	59	10,5%
Kosovo	21	3,8%
Ukupno	560	100%

Tabela 22. Broj objavljenih tendera po regionima za podkategoriju 03130000 - Začinski usevi i usevi za pripremanje napitaka



Grafik 22. Broj objavljenih tendera po regionima za podkategoriju 03130000 - Začinski usevi i usevi za pripremanje napitaka

Najviše tendera raspisano je u regionu Centralna Srbija i to 194, odnosno 34,6%. Zatim slede regioni Grad Beograd sa 152 (27,1%), Vojvodina sa 134 (23,9%), Južna Srbija sa 59 (10,5%) i Kosovo sa 21 (3,8%).

1.2 Izveštaj o broju objavljenih tendera - Crna Gora

Nakon sprovedene analize ukupan broj objavljenih tendera za podkategoriju delatnosti **03130000 - Začinski usevi i usevi za pripremanje napitaka** u periodu 01.01.2012 - 31.12.2012. za državu Crna Gora iznosi 102.

Rezultati dobijeni analizom prikazani su u Tabeli 23.

Region	Broj tendera
Crna Gora	102

Tabela 23. Broj objavljenih tendera za podkategoriju 03130000 - Začinski usevi i usevi za pripremanje napitaka

1.3 Izveštaj o broju objavljenih tendera - Bosna i Hercegovina

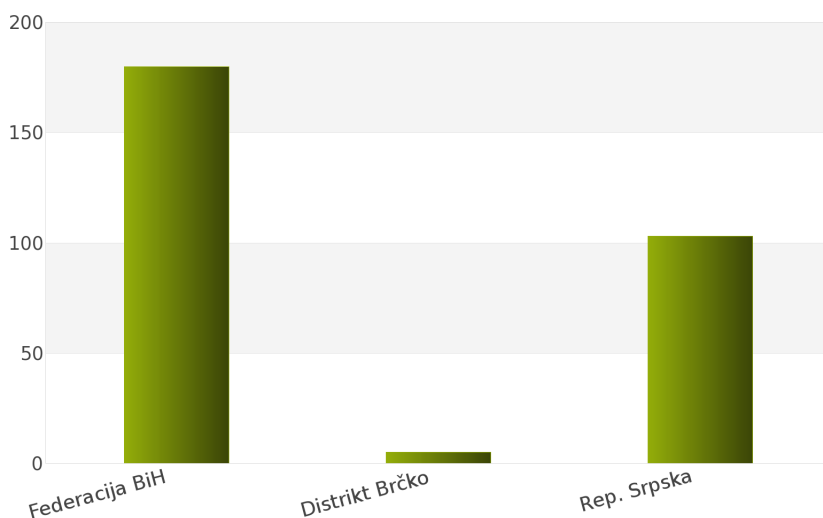
Tokom posmatranog perioda 01.01.2012 - 31.12.2012. za podkategoriju delatnosti **03130000 - Začinski usevi i usevi za pripremanje napitaka**, ukupan broj objavljenih tendera iznosi 288 za državu Bosna i Hercegovina.

Bosna i Hercegovina je podeljena na sledeće regione: Federacija Bosna i Hercegovina, Distrikt Brčko, Republika Srpska.

Broj objavljenih tendera po regionima prikazan je u Tabeli 24. i na Grafiku 24.

Region	Broj tendera	u %
Federacija BiH	180	62,5%
Distrikt Brčko	5	1,7%
Rep. Srpska	103	35,8%
Ukupno	288	100%

Tabela 24. Broj objavljenih tendera po regionima za podkategoriju 03130000 - Začinski usevi i usevi za pripremanje napitaka



Grafik 24. Broj objavljenih tendera po regionima za podkategoriju 03130000 - Začinski usevi i usevi za pripremanje napitaka

Na osnovu podataka iz Tabele 24. može se uočiti da je region Federacija Bosna i Hercegovina imao najviše objavljenih tendera i to 180, odnosno 62,5%. Zatim slede regioni Republika Srpska sa 103 (35,8%) i Distrikt Brčko sa 5 (1,7%).

1.4 Izveštaj o broju objavljenih tendera - Hrvatska

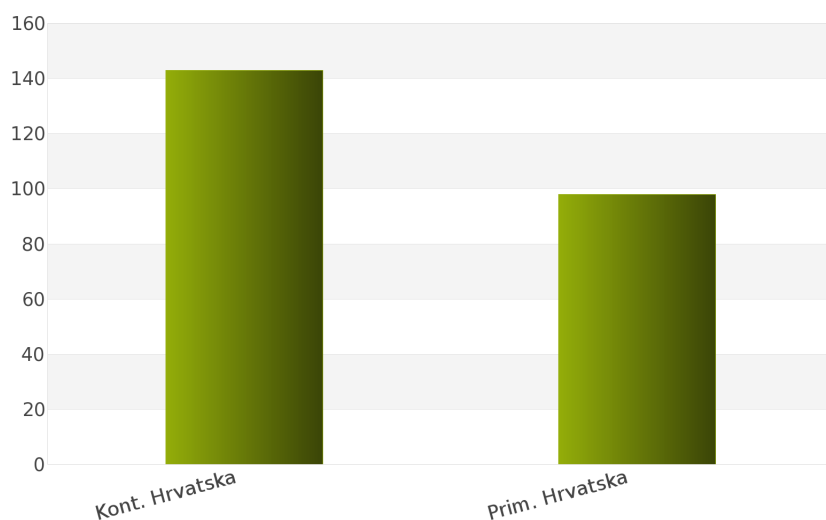
Na osnovu sprovedene analize Informacionog Servisa Tender za državu Hrvatska, ukupan broj objavljenih tendera u periodu 01.01.2012 - 31.12.2012. iznosi 241 za podkategoriju delatnosti **03130000 - Začinski usevi i usevi za pripremanje napitaka**.

Hrvatska obuhvata sledeće regione: Kontinentalna Hrvatska, Primorska Hrvatska.

U nastavku sledi tabelarni prikaz ukupnog broja objavljenih tendera za navedenu podkategoriju delatnosti.

Region	Broj tendera	u %
Kont. Hrvatska	143	59,3%
Prim. Hrvatska	98	40,7%
Ukupno	241	100%

Tabela 25. Broj objavljenih tendera po regionima za podkategoriju 03130000 - Začinski usevi i usevi za pripremanje napitaka



Grafik 25. Broj objavljenih tendera po regionima za podkategoriju 03130000 - Začinski usevi i usevi za pripremanje napitaka

Najviše objavljenih tendera za navedenu podkategoriju delatnosti imao je region Kontinentalna Hrvatska i to 143, odnosno 59,3%. Zatim sledi region Primorska Hrvatska sa 98 (40,7%).

1.5 Izveštaj o broju objavljenih tendera - Makedonija

Rezultati dobijeni analizom pokazuju da za državu Makedonija u periodu 01.01.2012 - 31.12.2012., ukupan broj objavljenih tendera za podkategoriju delatnosti **03130000 - Začinski usevi i usevi za pripremanje napitaka** iznosi 123.

Ukupan broj objavljenih tendera prikazan je u Tabeli 26.

Region	Broj tendera
Makedonija	123

Tabela 26. Broj objavljenih tendera za podkategoriju 03130000 - Začinski usevi i usevi za pripremanje napitaka

2012.



03140000

Životinjski i slični proizvodi

Sponzor kategorije



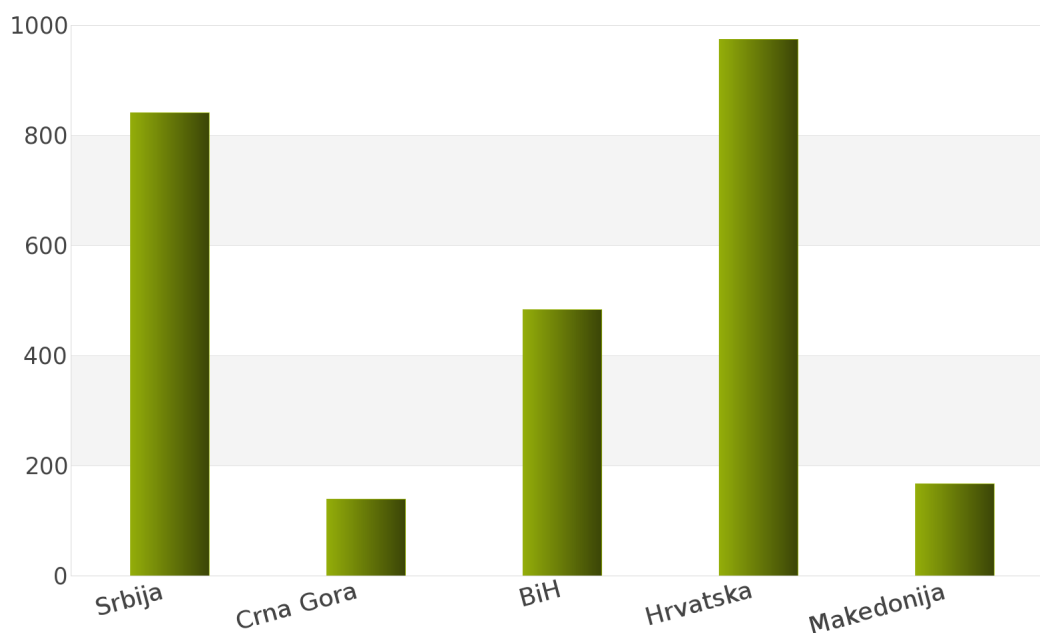
1. Izveštaj o broju objavljenih tendera po državama za podkategoriju delatnosti 03140000 - Životinjski i slični proizvodi

U toku perioda 01.01.2012 - 31.12.2012., ukupan broj objavljenih tendera za podkategoriju delatnosti **03140000 - Životinjski i slični proizvodi** iznosi 2607 za sledeće države: Srbija, Crna Gora, Bosna i Hercegovina, Hrvatska, Makedonija.

Podaci dobijeni analizom prikazani su u *Tabeli 28.* i na *Grafiku 28.*

Država	Broj tendera	u %
Srbija	841	32,3%
Crna Gora	140	5,4%
BiH	484	18,6%
Hrvatska	975	37,4%
Makedonija	167	6,4%
Ukupno	2607	100%

Tabela 28. Broj objavljenih tendera po državama za podkategoriju 03140000 - Životinjski i slični proizvodi



Grafik 28. Broj objavljenih tendera po državama za podkategoriju 03140000 - Životinjski i slični proizvodi

Na osnovu rezultata dobijenih analizom može se uočiti da je najveći udeo u ukupnom broju objavljenih tendera imala Hrvatska sa 975, odnosno 37,4%. Zatim slede Srbija sa 841 (32,3%), Bosna i Hercegovina sa 484 (18,6%), Makedonija sa 167 (6,4%) i Crna Gora sa 140 (5,4%).

U nastavku možete pogledati detaljnu analizu broja objavljenih tendera u okviru svake države pojedinačno i to:

1.1. Izveštaj o broju objavljenih tendera - **Srbija**

1.2. Izveštaj o broju objavljenih tendera - **Crna Gora**

1.3. Izveštaj o broju objavljenih tendera - **Bosna i Hercegovina**

1.4. Izveštaj o broju objavljenih tendera - **Hrvatska**

1.5. Izveštaj o broju objavljenih tendera - **Makedonija**

1.1 Izveštaj o broju objavljenih tendera - Srbija

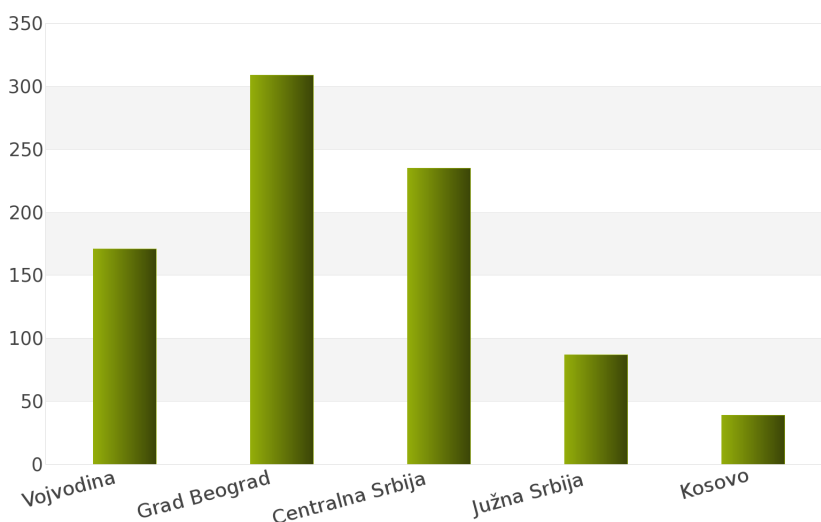
Nakon sprovedene analize ukupan broj objavljenih tendera za podkategoriju delatnosti **03140000 - Životinjski i slični proizvodi** u periodu 01.01.2012 - 31.12.2012. za državu Srbija iznosi 841.

Država Srbija podeljena je na 5 regiona: Vojvodina, Grad Beograd, Centralna Srbija, Južna Srbija, Kosovo.

Rezultati dobijeni analizom prikazani su u *Tabeli 29.* i na *Grafiku 29.*

Region	Broj tendera	u %
Vojvodina	171	20,3%
Grad Beograd	309	36,7%
Centralna Srbija	235	27,9%
Južna Srbija	87	10,3%
Kosovo	39	4,6%
Ukupno	841	100%

Tabela 29. Broj objavljenih tendera po regionima za podkategoriju 03140000 - Životinjski i slični proizvodi



Grafik 29. Broj objavljenih tendera po regionima za podkategoriju 03140000 - Životinjski i slični proizvodi

Najveći udeo u ukupnom broju objavljenih tendera ostvario je region Grad Beograd sa 309, odnosno 36,7%. Zatim slede regioni Centralna Srbija sa 235 (27,9%), Vojvodina sa 171 (20,3%), Južna Srbija sa 87 (10,3%) i Kosovo sa 39 (4,6%).

1.2 Izveštaj o broju objavljenih tendera - Crna Gora

Tokom posmatranog perioda 01.01.2012 - 31.12.2012. za podkategoriju delatnosti **03140000 - Životinjski i slični proizvodi**, ukupan broj objavljenih tendera iznosi 140 za državu Crna Gora.

Broj objavljenih tendera prikazan je u Tabeli 30.

Region	Broj tendera
Crna Gora	140

Tabela 30. Broj objavljenih tendera za podkategoriju 03140000 - Životinjski i slični proizvodi

1.3 Izveštaj o broju objavljenih tendera - Bosna i Hercegovina

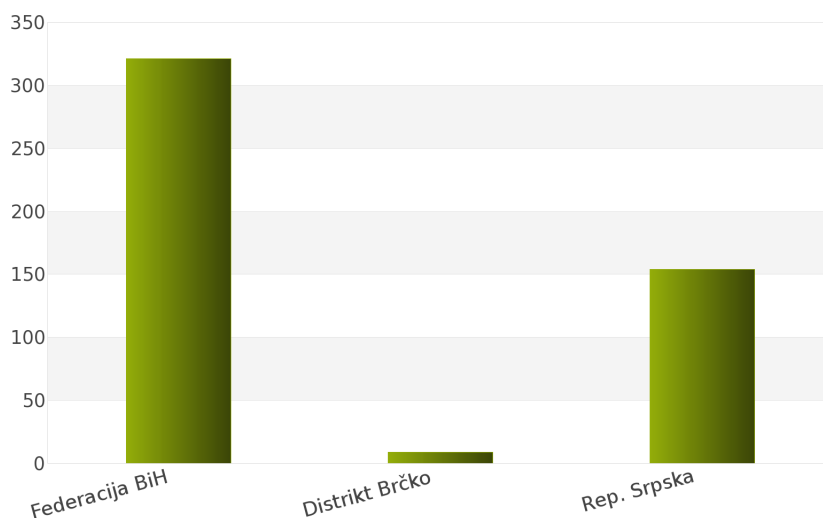
Na osnovu sprovedene analize Informacionog Servisa Tender za državu Bosna i Hercegovina, ukupan broj objavljenih tendera u periodu 01.01.2012 - 31.12.2012. iznosi 484 za podkategoriju delatnosti **03140000 - Životinjski i slični proizvodi**.

Bosna i Hercegovina obuhvata sledeće regione: Federacija Bosna i Hercegovina, Distrikt Brčko, Republika Srpska.

U nastavku sledi tabelarni prikaz ukupnog broja objavljenih tendera za navedenu podkategoriju delatnosti.

Region	Broj tendera	u %
Federacija BiH	321	66,3%
Distrikt Brčko	9	1,9%
Rep. Srpska	154	31,8%
Ukupno	484	100%

Tabela 31. Broj objavljenih tendera po regionima za podkategoriju 03140000 - Životinjski i slični proizvodi



Grafik 31. Broj objavljenih tendera po regionima za podkategoriju 03140000 - Životinjski i slični proizvodi

Najviše objavljenih tendera za navedenu podkategoriju delatnosti imao je region Federacija Bosna i Hercegovina i to 321, odnosno 66,3%. Zatim slede regioni Republika Srpska sa 154 (31,8%) i Distrikt Brčko sa 9 (1,9%).

1.4 Izveštaj o broju objavljenih tendera - Hrvatska

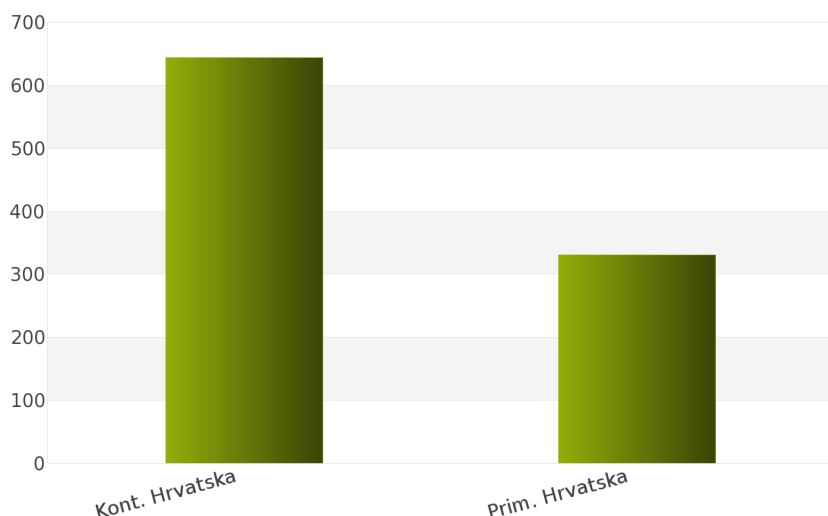
Rezultati dobijeni analizom pokazuju da za državu Hrvatska u periodu 01.01.2012 - 31.12.2012., ukupan broj objavljenih tendera za podkategoriju delatnosti **03140000 - Životinjski i slični proizvodi** iznosi 975.

Regionne koje obuhvata Hrvatska su: Kontinentalna Hrvatska, Primorska Hrvatska.

Udeo pojedinih regiona u ukupnom broju objavljenih tendera predstavljen je u *Tabeli 32.* i na *Grafiku 32.*

Region	Broj tendera	u %
Kont. Hrvatska	644	66,1%
Prim. Hrvatska	331	34,0%
Ukupno	975	100%

Tabela 32. Broj objavljenih tendera po regionima za podkategoriju 03140000 - Životinjski i slični proizvodi



Grafik 32. Broj objavljenih tendera po regionima za podkategoriju 03140000 - Životinjski i slični proizvodi

Shodno dobijenim rezultatima najveći broj objavljenih tendera imao je region Kontinentalna Hrvatska i to 644, odnosno 66,1%. Zatim sledi region Primorska Hrvatska sa 331 (34,0%).

1.5 Izveštaj o broju objavljenih tendera - Makedonija

Za podkategoriju delatnosti **03140000 - Životinjski i slični proizvodi**, ukupan broj raspisanih tendera u periodu 01.01.2012 - 31.12.2012. iznosi 167 za državu Makedonija.

Ukupan broj raspisanih tendera prikazan je u *Tabeli 33.*

Region	Broj tendera
Makedonija	167

Tabela 33. Broj objavljenih tendera za podkategoriju 03140000 - Životinjski i slični proizvodi

2012.



032000000

*Žitarice, krompir, povrće, voće i
koštunjavo voće*

Sponzor kategorije



SADRŽAJ

ID i naziv podkategorija

[03210000] Žitarice i krompir

[03220000] Povrće, voće i koštunjavo voće

03210000

Zitarice i krompir

Sponzor kategorije



Sponzor podkategorije



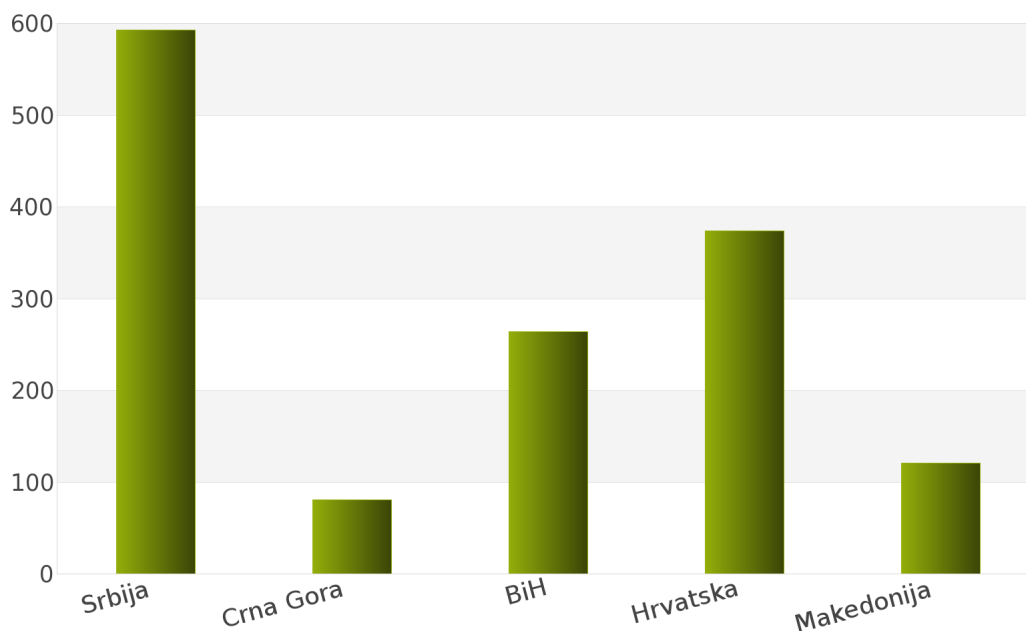
1. Izveštaj o broju objavljenih tendera po državama za podkategoriju delatnosti 03210000 - Zitarice i krompir

Analizom Informacionog Servisa Tender, ukupan broj objavljenih tendera za podkategoriju delatnosti **03210000 - Zitarice i krompir** u periodu 01.01.2012 - 31.12.2012. iznosi 1433 za sledeće države: Srbija, Crna Gora, Bosna i Hercegovina, Hrvatska, Makedonija.

Ukupan broj objavljenih tendera za podkategoriju delatnosti **03210000 - Zitarice i krompir** prikazan je u *Tabeli 38.* i na *Grafiku 38.*

Država	Broj tendera	u %
Srbija	593	41,4%
Crna Gora	81	5,7%
BiH	264	18,4%
Hrvatska	374	26,1%
Makedonija	121	8,4%
Ukupno	1433	100%

Tabela 38. Broj objavljenih tendera po državama za podkategoriju 03210000 - Zitarice i krompir



Grafik 38. Broj objavljenih tendera po državama za podkategoriju 03210000 - Zitarice i krompir

Na osnovu podataka iz *Tabele 38.* najveći broj objavljenih tendera imala je Srbija i to 593, odnosno 41,4%. Zatim slede države Hrvatska sa 374 (26,1%), Bosna i Hercegovina sa 264 (18,4%), Makedonija sa 121 (8,4%) i Crna Gora sa 81 (5,7%).

U nastavku možete pogledati detaljnu analizu broja objavljenih tendera u okviru svake države pojedinačno i to:

1.1. Izveštaj o broju objavljenih tendera - **Srbija**

1.2. Izveštaj o broju objavljenih tendera - **Crna Gora**

1.3. Izveštaj o broju objavljenih tendera - **Bosna i Hercegovina**

1.4. Izveštaj o broju objavljenih tendera - **Hrvatska**

1.5. Izveštaj o broju objavljenih tendera - **Makedonija**

1.1 Izveštaj o broju objavljenih tendera - Srbija

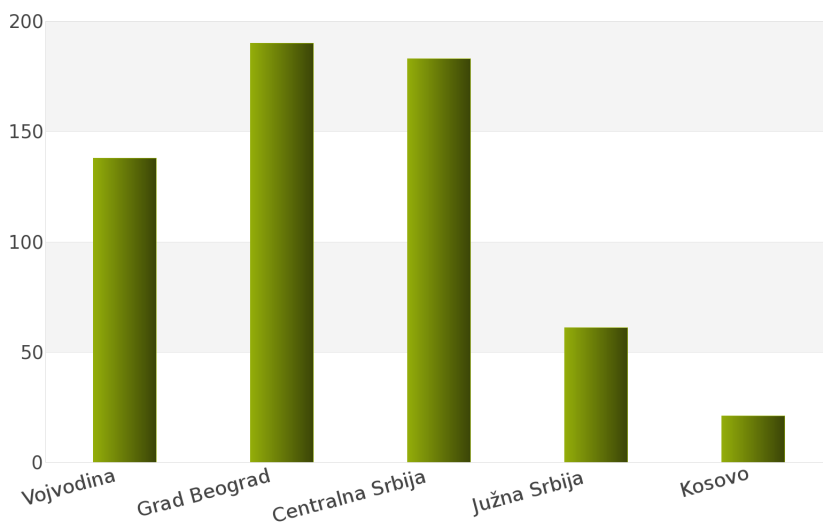
Tokom posmatranog perioda 01.01.2012 - 31.12.2012. za podkategoriju delatnosti **03210000 - Zitarice i krompir**, ukupan broj objavljenih tendera iznosi 593 za državu Srbija.

Srbija je podeljena na sledeće regione: Vojvodina, Grad Beograd, Centralna Srbija, Južna Srbija, Kosovo.

Broj objavljenih tendera po regionima prikazan je u *Tabeli 39.* i na *Grafiku 39.*

Region	Broj tendera	u %
Vojvodina	138	23,3%
Grad Beograd	190	32,0%
Centralna Srbija	183	30,9%
Južna Srbija	61	10,3%
Kosovo	21	3,5%
Ukupno	593	100%

Tabela 39. Broj objavljenih tendera po regionima za podkategoriju 03210000 - Zitarice i krompir



Grafik 39. Broj objavljenih tendera po regionima za podkategoriju 03210000 - Zitarice i krompir

Na osnovu podataka iz *Tabele 39.* može se uočiti da je region Grad Beograd imao najviše objavljenih tendera i to 190, odnosno 32,0%. Zatim slede regioni Centralna Srbija sa 183 (30,9%), Vojvodina sa 138 (23,3%), Južna Srbija sa 61 (10,3%) i Kosovo sa 21 (3,5%).

1.2 Izveštaj o broju objavljenih tendera - Crna Gora

Na osnovu sprovedene analize Informacionog Servisa Tender za državu Crna Gora, ukupan broj objavljenih tendera u periodu 01.01.2012 - 31.12.2012. iznosi 81 za podkategoriju delatnosti **03210000 - Zitarice i krompir**.

U nastavku sledi tabelarni prikaz ukupnog broja objavljenih tendera za navedenu podkategoriju delatnosti.

Region	Broj tendera
Crna Gora	81

Tabela 40. Broj objavljenih tendera za podkategoriju 03210000 - Zitarice i krompir

1.3 Izveštaj o broju objavljenih tendera - Bosna i Hercegovina

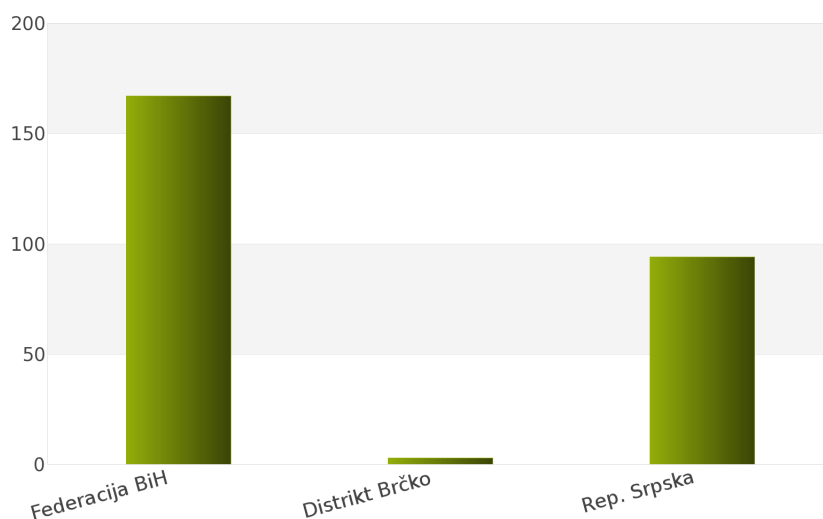
Rezultati dobijeni analizom pokazuju da za državu Bosna i Hercegovina u periodu 01.01.2012 - 31.12.2012., ukupan broj objavljenih tendera za podkategoriju delatnosti **03210000 - Zitarice i krompir** iznosi 264.

Regione koje obuhvata Bosna i Hercegovina su: Federacija Bosna i Hercegovina, Distrikt Brčko, Republika Srpska.

Udeo pojedinih regiona u ukupnom broju objavljenih tendera predstavljen je u Tabeli 41. i na Grafiku 41.

Region	Broj tendera	u %
Federacija BiH	167	63,3%
Distrikt Brčko	3	1,1%
Rep. Srpska	94	35,6%
Ukupno	264	100%

Tabela 41. Broj objavljenih tendera po regionima za podkategoriju 03210000 - Zitarice i krompir



Grafik 41. Broj objavljenih tendera po regionima za podkategoriju 03210000 - Zitarice i krompir

Shodno dobijenim rezultatima najveći broj objavljenih tendera imao je region Federacija Bosna i Hercegovina i to 167, odnosno 63,3%. Zatim slede regioni Republika Srpska sa 94 (35,6%) i Distrikt Brčko sa 3 (1,1%).

1.4 Izveštaj o broju objavljenih tendera - Hrvatska

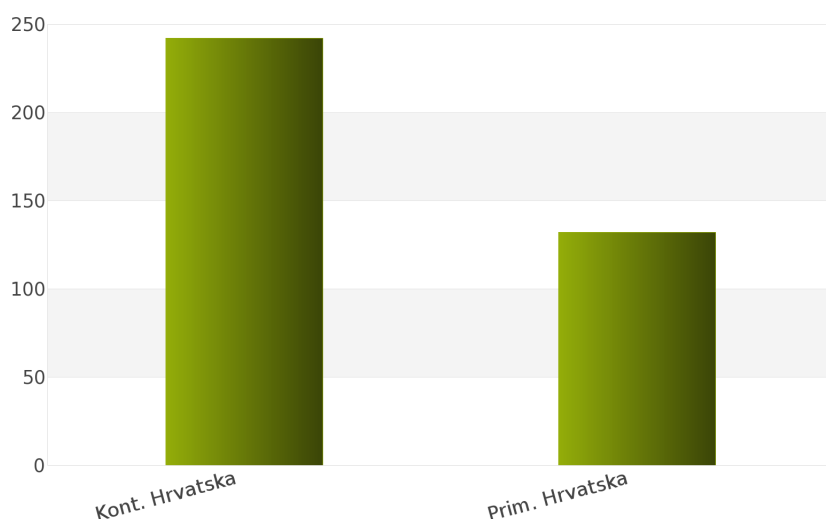
Za podkategoriju delatnosti **03210000 - Zitarice i krompir**, ukupan broj raspisanih tendera u periodu 01.01.2012 - 31.12.2012. iznosi 374 za državu Hrvatska.

Hrvatska je podeljena na 2 regiona i to: Kontinentalna Hrvatska, Primorska Hrvatska.

Ukupan broj raspisanih tendera prikazan je u *Tabeli 42.* i na *Grafiku 42.*

Region	Broj tendera	u %
Kont. Hrvatska	242	64,7%
Prim. Hrvatska	132	35,3%
Ukupno	374	100%

Tabela 42. Broj objavljenih tendera po regionima za podkategoriju 03210000 - Zitarice i krompir



Grafik 42. Broj objavljenih tendera po regionima za podkategoriju 03210000 - Zitarice i krompir

Najviše tendera raspisano je u regionu Kontinentalna Hrvatska i to 242, odnosno 64,7%. Zatim sledi region Primorska Hrvatska sa 132 (35,3%).

1.5 Izveštaj o broju objavljenih tendera - Makedonija

Nakon sprovedene analize ukupan broj objavljenih tendera za podkategoriju delatnosti **03210000 - Zitarice i krompir** u periodu 01.01.2012 - 31.12.2012. za državu Makedonija iznosi 121.

Rezultati dobijeni analizom prikazani su u *Tabeli 43.*

Region	Broj tendera
Makedonija	121

Tabela 43. Broj objavljenih tendera za podkategoriju 03210000 - Zitarice i krompir

2012.



03220000

Povrće, voće i koštunjavo voće

Sponzor kategorije



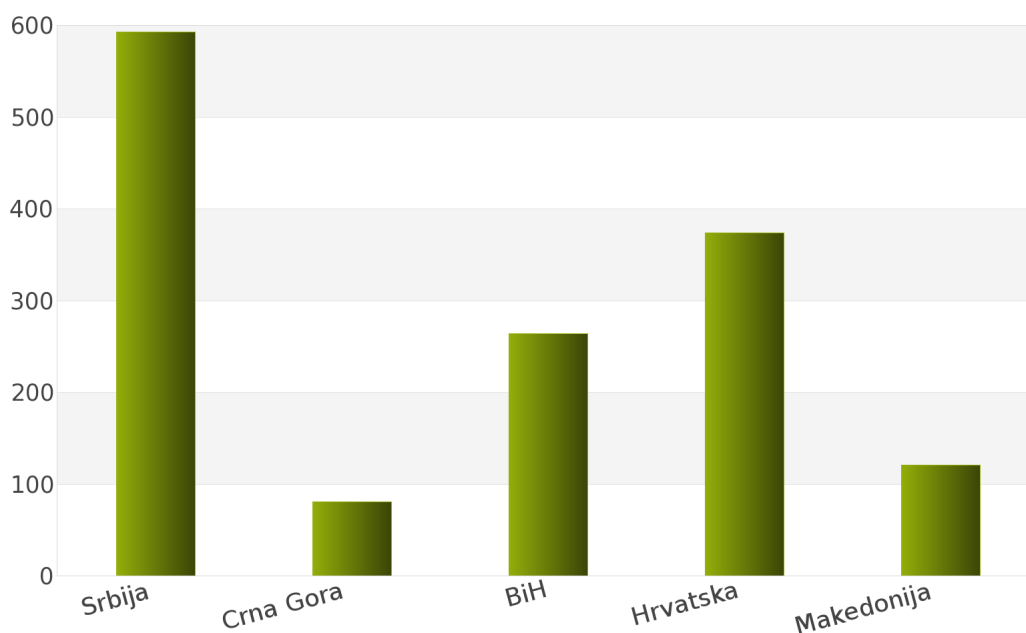
1. Izveštaj o broju objavljenih tendera po državama za podkategoriju delatnosti 03220000 - Povrće, voće i koštunjavo voće

Na osnovu podataka kojima raspolaže Informacioni Servis Tender kreirana je *Tabela 45.* u kojoj je prikazan ukupan broj objavljenih tendera za podkategoriju delatnosti **03220000 - Povrće, voće i koštunjavo voće** za sledeće države: Srbija, Crna Gora, Bosna i Hercegovina, Hrvatska, Makedonija.

Podaci u *Tabeli 45.* se odnose na tendere koji su objavljeni u periodu 01.01.2012 - 31.12.2012. godine.

Država	Broj tendera	u %
Srbija	593	41,4%
Crna Gora	81	5,7%
BiH	264	18,4%
Hrvatska	374	26,1%
Makedonija	121	8,4%
Ukupno	1433	100%

Tabela 45. Broj objavljenih tendera po državama za podkategoriju 03220000 - Povrće, voće i koštunjavo voće



Grafik 45. Broj objavljenih tendera po državama za podkategoriju 03220000 - Povrće, voće i koštunjavo voće

U posmatranom periodu za podkategoriju **03220000 - Povrće, voće i koštunjavo voće**, ukupan broj objavljenih tendera iznosi 1433. Najviše tendera za navedenu podkategoriju imala je Srbija i to 593, što čini 41,4% od ukupnog broja objavljenih tendera. Zatim slede države Hrvatska sa 374 (26,1%), Bosna i Hercegovina sa 264 (18,4%), Makedonija sa 121 (8,4%) i Crna Gora sa 81 (5,7%).

U nastavku možete pogledati detaljnu analizu broja objavljenih tendera u okviru svake države pojedinačno i to:

1.1. Izveštaj o broju objavljenih tendera - **Srbija**

1.2. Izveštaj o broju objavljenih tendera - **Crna Gora**

1.3. Izveštaj o broju objavljenih tendera - **Bosna i Hercegovina**

1.4. Izveštaj o broju objavljenih tendera - **Hrvatska**

1.5. Izveštaj o broju objavljenih tendera - **Makedonija**

1.1 Izveštaj o broju objavljenih tendera - Srbija

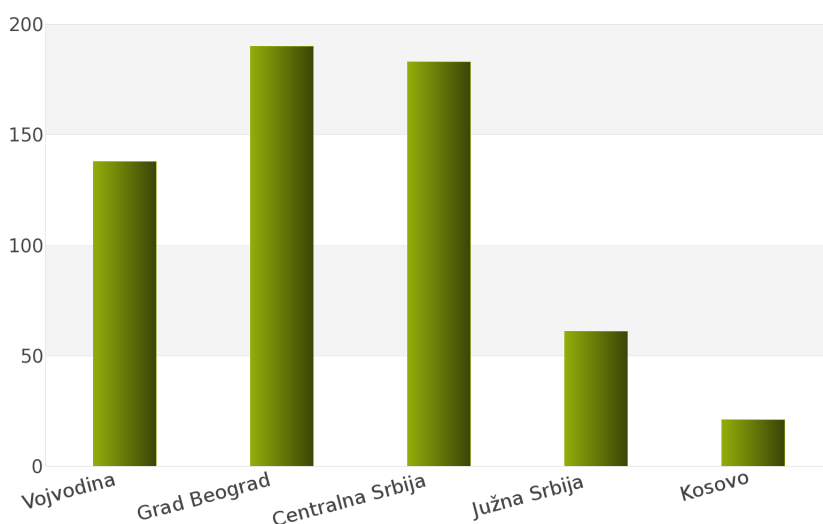
Na osnovu sprovedene analize Informacionog Servisa Tender za državu Srbija, ukupan broj objavljenih tendera u periodu 01.01.2012 - 31.12.2012. iznosi 593 za podkategoriju delatnosti **03220000 - Povrće, voće i koštunjavo voće**.

Srbija obuhvata sledeće regione: Vojvodina, Grad Beograd, Centralna Srbija, Južna Srbija, Kosovo.

U nastavku sledi tabelarni prikaz ukupnog broja objavljenih tendera za navedenu podkategoriju delatnosti.

Region	Broj tendera	u %
Vojvodina	138	23,3%
Grad Beograd	190	32,0%
Centralna Srbija	183	30,9%
Južna Srbija	61	10,3%
Kosovo	21	3,5%
Ukupno	593	100%

Tabela 46. Broj objavljenih tendera po regionima za podkategoriju 03220000 - Povrće, voće i koštunjavo voće



Grafik 46. Broj objavljenih tendera po regionima za podkategoriju 03220000 - Povrće, voće i koštunjavo voće

Najviše objavljenih tendera za navedenu podkategoriju delatnosti imao je region Grad Beograd i to 190, odnosno 32,0%. Zatim slede regioni Centralna Srbija sa 183 (30,9%), Vojvodina sa 138 (23,3%), Južna Srbija sa 61 (10,3%) i Kosovo sa 21 (3,5%).

1.2 Izveštaj o broju objavljenih tendera - Crna Gora

Rezultati dobijeni analizom pokazuju da za državu Crna Gora u periodu 01.01.2012 - 31.12.2012., ukupan broj objavljenih tendera za podkategoriju delatnosti **03220000 - Povrće, voće i koštunjavo voće** iznosi 81.

Ukupan broj objavljenih tendera prikazan je u *Tabeli 47*.

Region	Broj tendera
Crna Gora	81

Tabela 47. Broj objavljenih tendera za podkategoriju 03220000 - Povrće, voće i koštunjavo voće

1.3 Izveštaj o broju objavljenih tendera - Bosna i Hercegovina

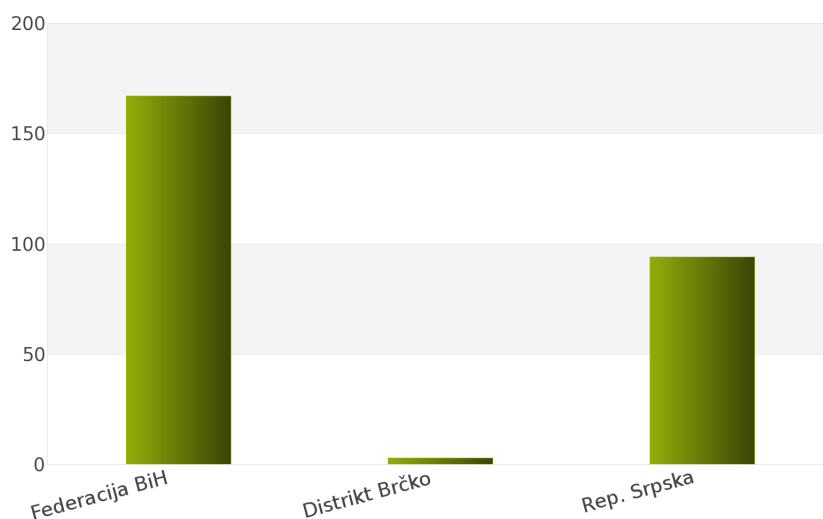
Za podkategoriju delatnosti **03220000 - Povrće, voće i koštunjavo voće**, ukupan broj raspisanih tendera u periodu 01.01.2012 - 31.12.2012. iznosi 264 za državu Bosna i Hercegovina.

Bosna i Hercegovina je podeljena na 3 regiona i to: Federacija Bosna i Hercegovina, Distrikt Brčko, Republika Srpska.

Ukupan broj raspisanih tendera prikazan je u *Tabeli 48*. i na *Grafiku 48*.

Region	Broj tendera	u %
Federacija BiH	167	63,3%
Distrikt Brčko	3	1,1%
Rep. Srpska	94	35,6%
Ukupno	264	100%

Tabela 48. Broj objavljenih tendera po regionima za podkategoriju 03220000 - Povrće, voće i koštunjavo voće



Grafik 48. Broj objavljenih tendera po regionima za podkategoriju 03220000 - Povrće, voće i koštunjavo voće

Najviše tendera raspisano je u regionu Federacija Bosna i Hercegovina i to 167, odnosno 63,3%. Zatim slede regioni Republika Srpska sa 94 (35,6%) i Distrikt Brčko sa 3 (1,1%).

1.4 Izveštaj o broju objavljenih tendera - Hrvatska

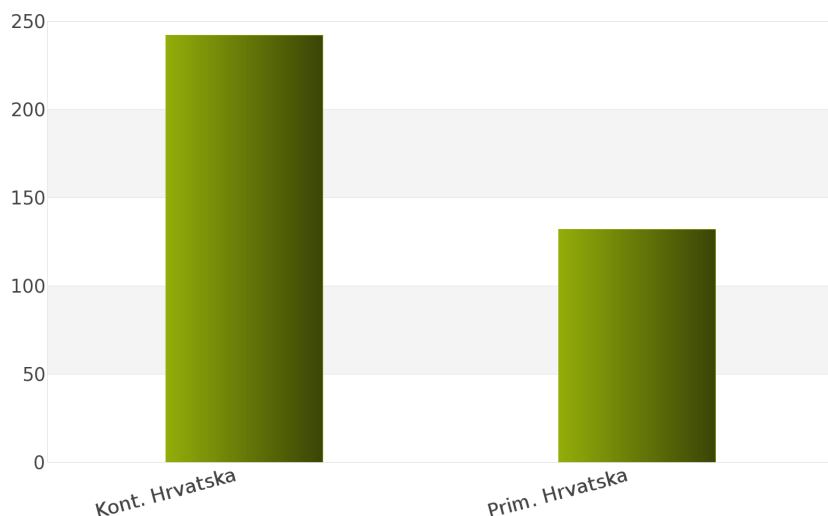
Nakon sprovedene analize ukupan broj objavljenih tendera za podkategoriju delatnosti **03220000 - Povrće, voće i koštunjavo voće** u periodu 01.01.2012 - 31.12.2012. za državu Hrvatska iznosi 374.

Država Hrvatska podeljena je na 2 regiona: Kontinentalna Hrvatska, Primorska Hrvatska.

Rezultati dobijeni analizom prikazani su u *Tabeli 49.* i na *Grafiku 49.*

Region	Broj tendera	u %
Kont. Hrvatska	242	64,7%
Prim. Hrvatska	132	35,3%
Ukupno	374	100%

Tabela 49. Broj objavljenih tendera po regionima za podkategoriju 03220000 - Povrće, voće i koštunjavo voće



Grafik 49. Broj objavljenih tendera po regionima za podkategoriju 03220000 - Povrće, voće i koštunjavo voće

Najveći udeo u ukupnom broju objavljenih tendera ostvario je region Kontinentalna Hrvatska sa 242, odnosno 64,7%. Zatim sledi region Primorska Hrvatska sa 132 (35,3%).

1.5 Izveštaj o broju objavljenih tendera - Makedonija

Tokom posmatranog perioda 01.01.2012 - 31.12.2012. za podkategoriju delatnosti **03220000 - Povrće, voće i koštunjavo voće**, ukupan broj objavljenih tendera iznosi 121 za državu Makedonija.

Broj objavljenih tendera prikazan je u *Tabeli 50.*

Region	Broj tendera
Makedonija	121

Tabela 50. Broj objavljenih tendera za podkategoriju 03220000 - Povrće, voće i koštunjavo voće

2012.



03300000

Proizvodi stočarstva, lova i ribolova

SADRŽAJ

ID i naziv podkategorija

[03310000] Ribe, ljuskari i proizvodi iz vodenih sredina

[03320000] Stoka, ostale životinje poljoprivrednog gazdinstva i sitne životinje

[03330000] Proizvodi od životinja poljoprivrednog gazdinstva

[03340000] Ušne markice za životinje

03310000

Riba, ljuskari i morski proizvodi

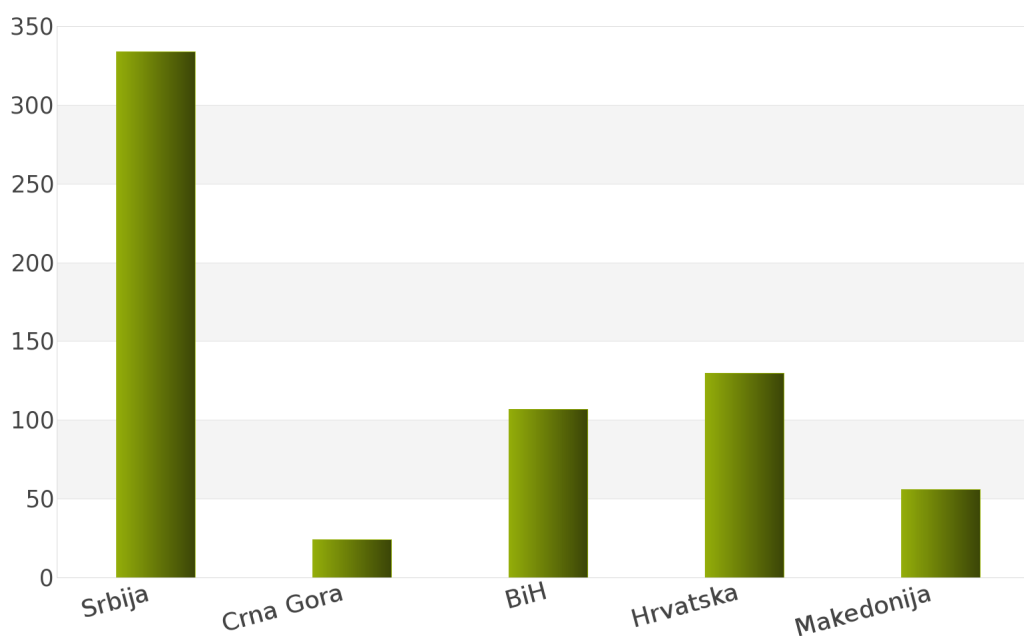
1. Izveštaj o broju objavljenih tendera po državama za podkategoriju delatnosti 03310000 - Riba, ljuskari i morski proizvodi

Ukupan broj objavljenih tendera u periodu 01.01.2012 - 31.12.2012. za podkategoriju delatnosti **03310000 - Riba, ljuskari i morski proizvodi** iznosi 651. Države koje su obuhvaćene analizom su: Srbija, Crna Gora, Bosna i Hercegovina, Hrvatska, Makedonija.

Podaci dobijeni analizom za podkategoriju delatnosti **03310000 - Riba, ljuskari i morski proizvodi** prikazani su u *Tabeli 54.* i na *Grafiku 54.*

Država	Broj tendera	u %
Srbija	334	51,3%
Crna Gora	24	3,7%
BiH	107	16,4%
Hrvatska	130	20,0%
Makedonija	56	8,6%
Ukupno	651	100%

Tabela 54. Broj objavljenih tendera po državama za podkategoriju 03310000 - Riba, ljuskari i morski proizvodi



Grafik 54. Broj objavljenih tendera po državama za podkategoriju 03310000 - Riba, ljuskari i morski proizvodi

Iz *Tabele 54.* i *Grafika 54.* može se uočiti da je Srbija sa 334, odnosno 51,3% imala najveći broj raspisanih tendera u posmatranom periodu. Zatim slede Hrvatska sa 130 (20,0%), Bosna i Hercegovina sa 107 (16,4%), Makedonija sa 56 (8,6%) i Crna Gora sa 24 (3,7%).

U nastavku možete pogledati detaljnu analizu broja objavljenih tendera u okviru svake države pojedinačno i to:

1.1. Izveštaj o broju objavljenih tendera - **Srbija**

1.2. Izveštaj o broju objavljenih tendera - **Crna Gora**

1.3. Izveštaj o broju objavljenih tendera - **Bosna i Hercegovina**

1.4. Izveštaj o broju objavljenih tendera - **Hrvatska**

1.5. Izveštaj o broju objavljenih tendera - **Makedonija**

1.1 Izveštaj o broju objavljenih tendera - Srbija

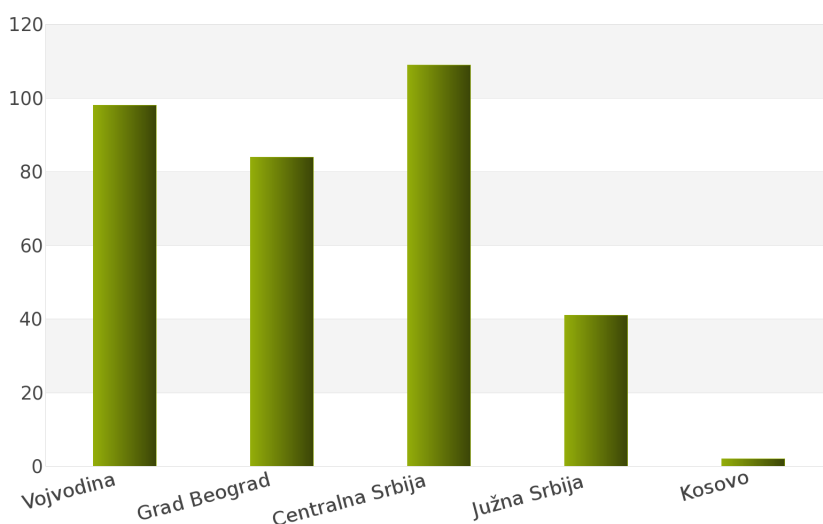
Rezultati dobijeni analizom pokazuju da za državu Srbija u periodu 01.01.2012 - 31.12.2012., ukupan broj objavljenih tendera za podkategoriju delatnosti **03310000 - Riba, ljuskari i morski proizvodi** iznosi 334.

Regione koje obuhvata Srbija su: Vojvodina, Grad Beograd, Centralna Srbija, Južna Srbija, Kosovo.

Udeo pojedinih regiona u ukupnom broju objavljenih tendera predstavljen je u *Tabeli 55.* i na *Grafiku 55.*

Region	Broj tendera	u %
Vojvodina	98	29,3%
Grad Beograd	84	25,2%
Centralna Srbija	109	32,6%
Južna Srbija	41	12,3%
Kosovo	2	0,6%
Ukupno	334	100%

Tabela 55. Broj objavljenih tendera po regionima za podkategoriju 03310000 - Riba, ljuskari i morski proizvodi



Grafik 55. Broj objavljenih tendera po regionima za podkategoriju 03310000 - Riba, ljuskari i morski proizvodi

Shodno dobijenim rezultatima najveći broj objavljenih tendera imao je region Centralna Srbija i to 109, odnosno 32,6%. Zatim slede regioni Vojvodina sa 98 (29,3%), Grad Beograd sa 84 (25,2%), Južna Srbija sa 41 (12,3%) i Kosovo sa 2 (0,6%).

1.2 Izveštaj o broju objavljenih tendera - Crna Gora

Za podkategoriju delatnosti **03310000 - Riba, ljuskari i morski proizvodi**, ukupan broj raspisanih tendera u periodu 01.01.2012 - 31.12.2012. iznosi 24 za državu Crna Gora.

Ukupan broj raspisanih tendera prikazan je u *Tabeli 56*.

Region	Broj tendera
Crna Gora	24

Tabela 56. Broj objavljenih tendera za podkategoriju 03310000 - Riba, ljuskari i morski proizvodi

1.3 Izveštaj o broju objavljenih tendera - Bosna i Hercegovina

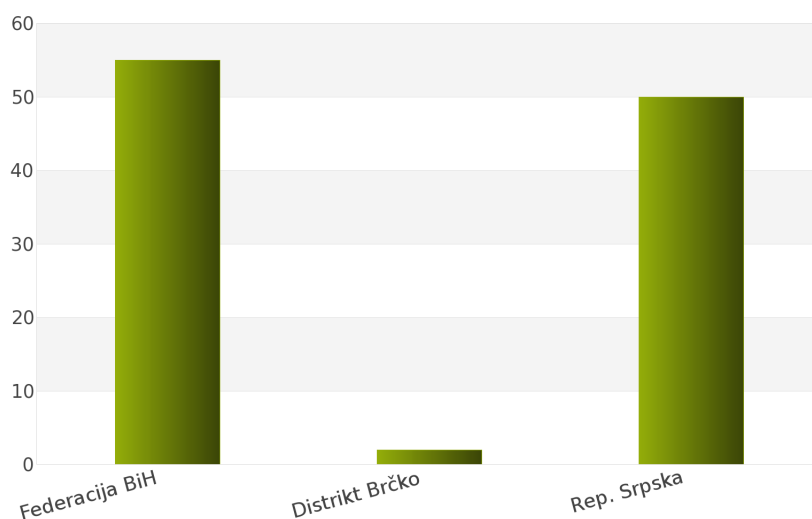
Nakon sprovedene analize ukupan broj objavljenih tendera za podkategoriju delatnosti **03310000 - Riba, ljuskari i morski proizvodi** u periodu 01.01.2012 - 31.12.2012. za državu Bosna i Hercegovina iznosi 107.

Država Bosna i Hercegovina podeljena je na 3 regiona: Federacija Bosna i Hercegovina, Distrikt Brčko, Republika Srpska.

Rezultati dobijeni analizom prikazani su u *Tabeli 57*. i na *Grafiku 57*.

Region	Broj tendera	u %
Federacija BiH	55	51,4%
Distrikt Brčko	2	1,9%
Rep. Srpska	50	46,7%
Ukupno	107	100%

Tabela 57. Broj objavljenih tendera po regionima za podkategoriju 03310000 - Riba, ljuskari i morski proizvodi



Grafik 57. Broj objavljenih tendera po regionima za podkategoriju 03310000 - Riba, ljuskari i morski proizvodi

Najveći udeo u ukupnom broju objavljenih tendera ostvario je region Federacija Bosna i Hercegovina sa 55, odnosno 51,4%. Zatim slede regioni Republika Srpska sa 50 (46,7%) i Distrikt Brčko sa 2 (1,9%).

1.4 Izveštaj o broju objavljenih tendera - Hrvatska

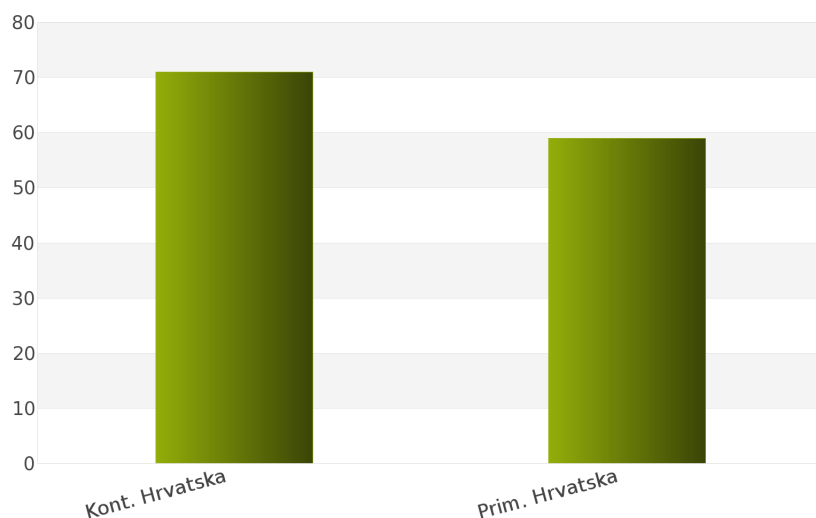
Tokom posmatranog perioda 01.01.2012 - 31.12.2012. za podkategoriju delatnosti **03310000 - Riba, ljuskari i morski proizvodi**, ukupan broj objavljenih tendera iznosi 130 za državu Hrvatska.

Hrvatska je podeljena na sledeće regione: Kontinentalna Hrvatska, Primorska Hrvatska.

Broj objavljenih tendera po regionima prikazan je u *Tabeli 58.* i na *Grafiku 58.*

Region	Broj tendera	u %
Kont. Hrvatska	71	54,6%
Prim. Hrvatska	59	45,4%
Ukupno	130	100 %

Tabela 58. Broj objavljenih tendera po regionima za podkategoriju 03310000 - Riba, ljuskari i morski proizvodi



Grafik 58. Broj objavljenih tendera po regionima za podkategoriju 03310000 - Riba, ljuskari i morski proizvodi

Na osnovu podataka iz *Tabele 58.* može se uočiti da je region Kontinentalna Hrvatska imao najviše objavljenih tendera i to 71, odnosno 54,6%. Zatim sledi region Primorska Hrvatska sa 59 (45,4%).

1.5 Izveštaj o broju objavljenih tendera - Makedonija

Na osnovu sprovedene analize Informacionog Servisa Tender za državu Makedonija, ukupan broj objavljenih tendera u periodu 01.01.2012 - 31.12.2012. iznosi 56 za podkategoriju delatnosti **03310000 - Riba, ljuskari i morski proizvodi**.

U nastavku sledi tabelarni prikaz ukupnog broja objavljenih tendera za navedenu podkategoriju delatnosti.

Region	Broj tendera
Makedonija	56

Tabela 59. Broj objavljenih tendera za podkategoriju 03310000 - Riba, ljuskari i morski proizvodi

2012.



03320000

Stoka, živina i sitne životinje

Sponzor podkategorije



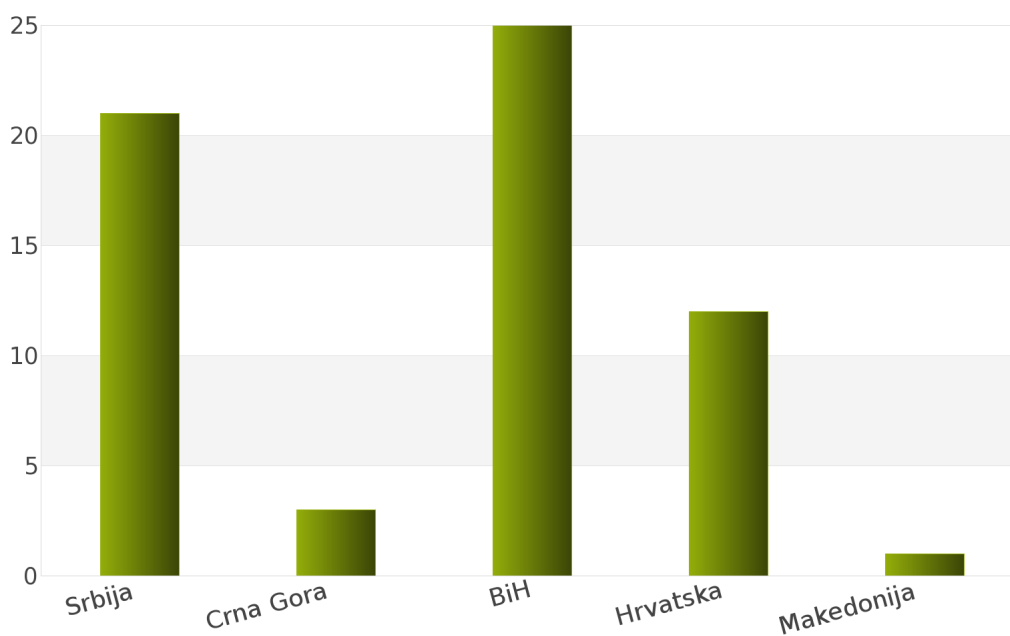
1. Izveštaj o broju objavljenih tendera po državama za podkategoriju delatnosti 03320000 - Stoka, živina i sitne životinje

Tokom perioda 01.01.2012 - 31.12.2012., ukupan broj objavljenih tendera za podkategoriju delatnosti **03320000 - Stoka, živina i sitne životinje** iznosi 62 za sledeće države: Srbija, Crna Gora, Bosna i Hercegovina, Hrvatska, Makedonija.

Rezultati analize prikazani su u *Tabeli 60.* i na *Grafiku 60.*

Država	Broj tendera	u %
Srbija	21	33,9%
Crna Gora	3	4,8%
BiH	25	40,3%
Hrvatska	12	19,4%
Makedonija	1	1,6%
Ukupno	62	100%

Tabela 60. Broj objavljenih tendera po državama za podkategoriju 03320000 - Stoka, živina i sitne životinje



Grafik 60. Broj objavljenih tendera po državama za podkategoriju 03320000 - Stoka, živina i sitne životinje

Na osnovu dobijenih rezultata može se uočiti da je najveći udeo u ukupnom broju objavljenih tendera imala Bosna i Hercegovina sa 25, odnosno 40,3%. Zatim slede Srbija sa 21 (33,9%), Hrvatska sa 12 (19,4%), Crna Gora sa 3 (4,8%) i Makedonija sa 1 (1,6%).

U nastavku možete pogledati detaljnu analizu broja objavljenih tendera u okviru svake države pojedinačno i to:

1.1. Izveštaj o broju objavljenih tendera - **Srbija**

1.2. Izveštaj o broju objavljenih tendera - **Crna Gora**

1.3. Izveštaj o broju objavljenih tendera - **Bosna i Hercegovina**

1.4. Izveštaj o broju objavljenih tendera - **Hrvatska**

1.5. Izveštaj o broju objavljenih tendera - **Makedonija**

1.1 Izveštaj o broju objavljenih tendera - Srbija

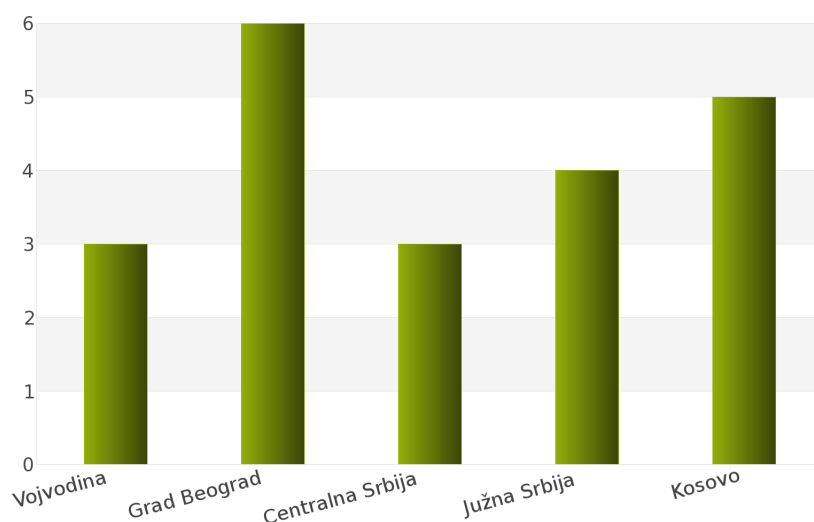
Za podkategoriju delatnosti **03320000 - Stoka, živina i sitne životinje**, ukupan broj raspisanih tendera u periodu 01.01.2012 - 31.12.2012. iznosi 21 za državu Srbija.

Srbija je podeljena na 5 regiona i to: Vojvodina, Grad Beograd, Centralna Srbija, Južna Srbija, Kosovo.

Ukupan broj raspisanih tendera prikazan je u *Tabeli 61.* i na *Grafiku 61.*

Region	Broj tendera	u %
Vojvodina	3	14,3%
Grad Beograd	6	28,6%
Centralna Srbija	3	14,3%
Južna Srbija	4	19,1%
Kosovo	5	23,8%
Ukupno	21	100%

Tabela 61. Broj objavljenih tendera po regionima za podkategoriju 03320000 - Stoka, živina i sitne životinje



Grafik 61. Broj objavljenih tendera po regionima za podkategoriju 03320000 - Stoka, živina i sitne životinje

Najviše tendera raspisano je u regionu Grad Beograd i to 6, odnosno 28,6%. Zatim slede regioni Kosovo sa 5 (23,8%), Južna Srbija sa 4 (19,1%), Centralna Srbija sa 3 (14,3%) i Vojvodina sa 3 (14,3%).

1.2 Izveštaj o broju objavljenih tendera - Crna Gora

Nakon sprovedene analize ukupan broj objavljenih tendera za podkategoriju delatnosti **03320000 - Stoka, živina i sitne životinje** u periodu 01.01.2012 - 31.12.2012. za državu Crna Gora iznosi 3.

Rezultati dobijeni analizom prikazani su u Tabeli 62.

Region	Broj tendera
Crna Gora	3

Tabela 62. Broj objavljenih tendera za podkategoriju 03320000 - Stoka, živina i sitne životinje

1.3 Izveštaj o broju objavljenih tendera - Bosna i Hercegovina

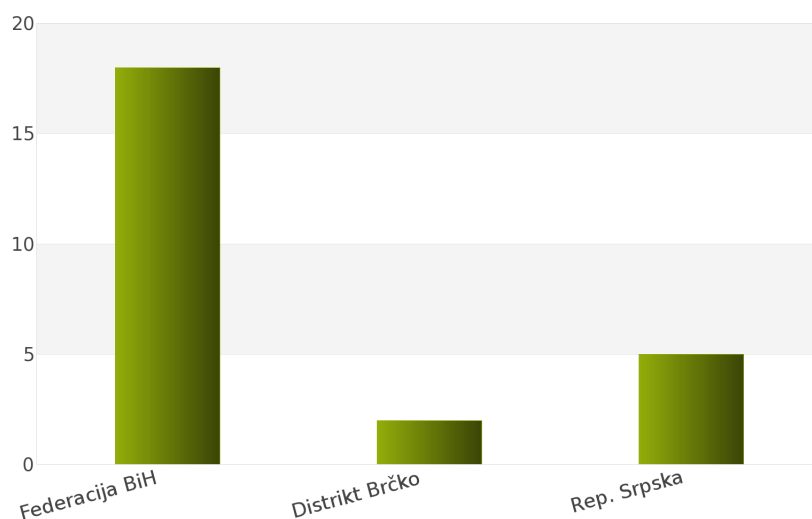
Tokom posmatranog perioda 01.01.2012 - 31.12.2012. za podkategoriju delatnosti **03320000 - Stoka, živina i sitne životinje**, ukupan broj objavljenih tendera iznosi 25 za državu Bosna i Hercegovina.

Bosna i Hercegovina je podeljena na sledeće regione: Federacija Bosna i Hercegovina, Distrikt Brčko, Republika Srpska.

Broj objavljenih tendera po regionima prikazan je u Tabeli 63. i na Grafiku 63.

Region	Broj tendera	u %
Federacija BiH	18	72%
Distrikt Brčko	2	8%
Rep. Srpska	5	20%
Ukupno	25	100%

Tabela 63. Broj objavljenih tendera po regionima za podkategoriju 03320000 - Stoka, živina i sitne životinje



Grafik 63. Broj objavljenih tendera po regionima za podkategoriju 03320000 - Stoka, živina i sitne životinje

Na osnovu podataka iz Tabele 63. može se uočiti da je region Federacija Bosna i Hercegovina imao najviše objavljenih tendera i to 18, odnosno 72%. Zatim slede regioni Republika Srpska sa 5 (20%) i Distrikt Brčko sa 2 (8%).

1.4 Izveštaj o broju objavljenih tendera - Hrvatska

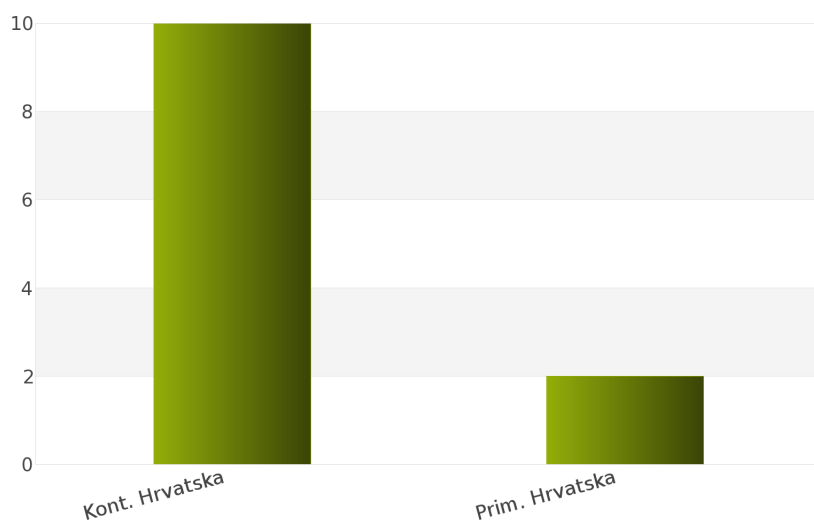
Na osnovu sprovedene analize Informacionog Servisa Tender za državu Hrvatska, ukupan broj objavljenih tendera u periodu 01.01.2012 - 31.12.2012. iznosi 12 za podkategoriju delatnosti **03320000 - Stoka, živina i sitne životinje**.

Hrvatska obuhvata sledeće regione: Kontinentalna Hrvatska, Primorska Hrvatska.

U nastavku sledi tabelarni prikaz ukupnog broja objavljenih tendera za navedenu podkategoriju delatnosti.

Region	Broj tendera	u %
Kont. Hrvatska	10	83,3%
Prim. Hrvatska	2	16,7%
Ukupno	12	100%

Tabela 64. Broj objavljenih tendera po regionima za podkategoriju 03320000 - Stoka, živina i sitne životinje



Grafik 64. Broj objavljenih tendera po regionima za podkategoriju 03320000 - Stoka, živina i sitne životinje

Najviše objavljenih tendera za navedenu podkategoriju delatnosti imao je region Kontinentalna Hrvatska i to 10, odnosno 83,3%. Zatim sledi region Primorska Hrvatska sa 2 (16,7%).

1.5 Izveštaj o broju objavljenih tendera - Makedonija

Rezultati dobijeni analizom pokazuju da za državu Makedonija u periodu 01.01.2012 - 31.12.2012., ukupan broj objavljenih tendera za podkategoriju delatnosti **03320000 - Stoka, živina i sitne životinje** iznosi 1.

Ukupan broj objavljenih tendera prikazan je u Tabeli 65.

Region	Broj tendera
Makedonija	1

Tabela 65. Broj objavljenih tendera za podkategoriju 03320000 - Stoka, živina i sitne životinje

2012.



03330000

Proizvodi živalinja sa farme

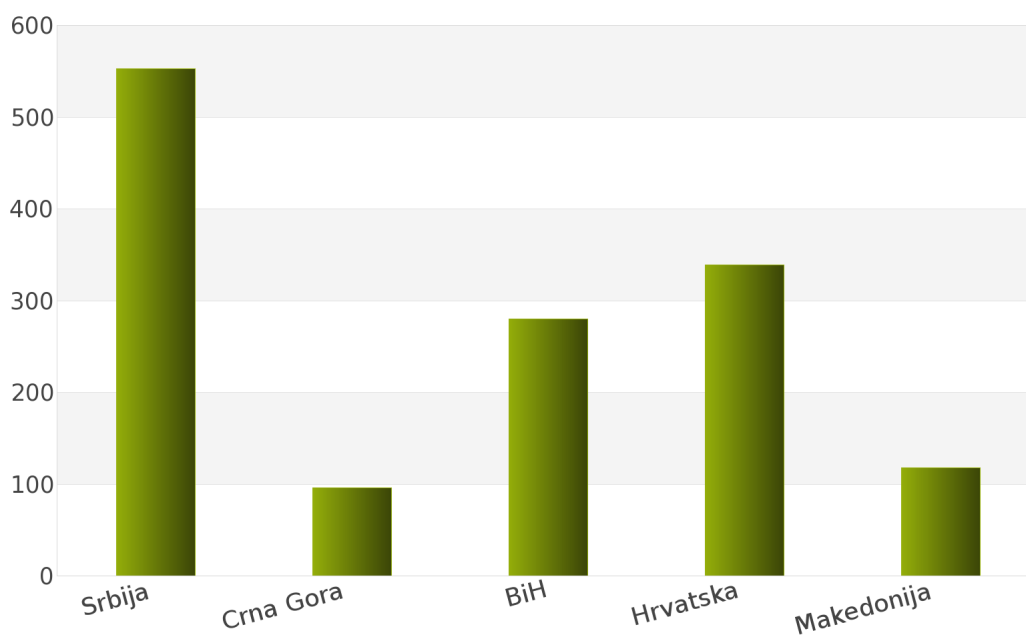
1. Izveštaj o broju objavljenih tendera po državama za podkategoriju delatnosti 03330000 - Proizvodi životinja sa farme

U toku perioda 01.01.2012 - 31.12.2012., ukupan broj objavljenih tendera za podkategoriju delatnosti **03330000 - Proizvodi životinja sa farme** iznosi 1386 za sledeće države: Srbija, Crna Gora, Bosna i Hercegovina, Hrvatska, Makedonija.

Podaci dobijeni analizom prikazani su u *Tabeli 67.* i na *Grafiku 67.*

Država	Broj tendera	u %
Srbija	553	39,9%
Crna Gora	96	6,9%
BiH	280	20,2%
Hrvatska	339	24,5%
Makedonija	118	8,5%
Ukupno	1386	100%

Tabela 67. Broj objavljenih tendera po državama za podkategoriju 03330000 - Proizvodi životinja sa farme



Grafik 67. Broj objavljenih tendera po državama za podkategoriju 03330000 - Proizvodi životinja sa farme

Na osnovu rezultata dobijenih analizom može se uočiti da je najveći udeo u ukupnom broju objavljenih tendera imala Srbija sa 553, odnosno 39,9%. Zatim slede Hrvatska sa 339 (24,5%), Bosna i Hercegovina sa 280 (20,2%), Makedonija sa 118 (8,5%) i Crna Gora sa 96 (6,9%).

U nastavku možete pogledati detaljnu analizu broja objavljenih tendera u okviru svake države pojedinačno i to:

1.1. Izveštaj o broju objavljenih tendera - **Srbija**

1.2. Izveštaj o broju objavljenih tendera - **Crna Gora**

1.3. Izveštaj o broju objavljenih tendera - **Bosna i Hercegovina**

1.4. Izveštaj o broju objavljenih tendera - **Hrvatska**

1.5. Izveštaj o broju objavljenih tendera - **Makedonija**

1.1 Izveštaj o broju objavljenih tendera - Srbija

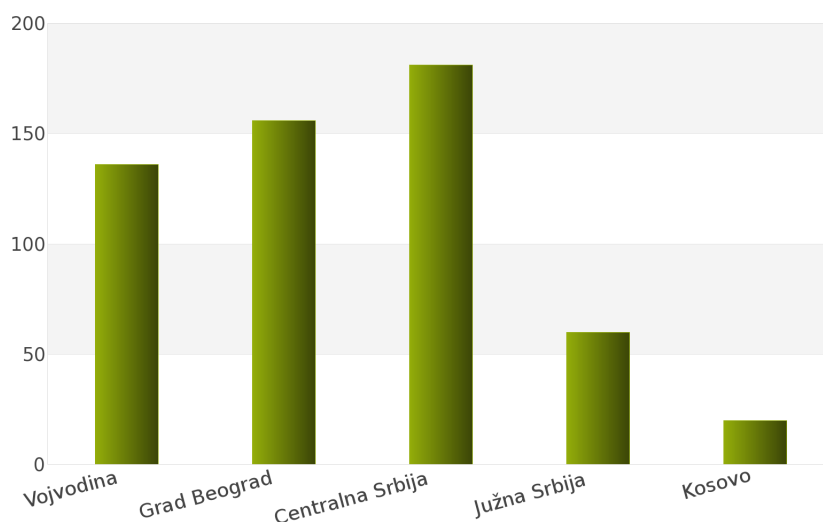
Nakon sprovedene analize ukupan broj objavljenih tendera za podkategoriju delatnosti **03330000 - Proizvodi životinja sa farme** u periodu 01.01.2012 - 31.12.2012. za državu Srbija iznosi 553.

Država Srbija podeljena je na 5 regiona: Vojvodina, Grad Beograd, Centralna Srbija, Južna Srbija, Kosovo.

Rezultati dobijeni analizom prikazani su u *Tabeli 68.* i na *Grafiku 68.*

Region	Broj tendera	u %
Vojvodina	136	24,6%
Grad Beograd	156	28,2%
Centralna Srbija	181	32,7%
Južna Srbija	60	10,9%
Kosovo	20	3,6%
Ukupno	553	100%

Tabela 68. Broj objavljenih tendera po regionima za podkategoriju 03330000 - Proizvodi životinja sa farme



Grafik 68. Broj objavljenih tendera po regionima za podkategoriju 03330000 - Proizvodi životinja sa farme

Najveći udeo u ukupnom broju objavljenih tendera ostvario je region Centralna Srbija sa 181, odnosno 32,7%. Zatim slede regioni Grad Beograd sa 156 (28,2%), Vojvodina sa 136 (24,6%), Južna Srbija sa 60 (10,9%) i Kosovo sa 20 (3,6%).

1.2 Izveštaj o broju objavljenih tendera - Crna Gora

Tokom posmatranog perioda 01.01.2012 - 31.12.2012. za podkategoriju delatnosti **03330000 - Proizvodi životinja sa farme**, ukupan broj objavljenih tendera iznosi 96 za državu Crna Gora.

Broj objavljenih tendera prikazan je u Tabeli 69.

Region	Broj tendera
Crna Gora	96

Tabela 69. Broj objavljenih tendera za podkategoriju 03330000 - Proizvodi životinja sa farme

1.3 Izveštaj o broju objavljenih tendera - Bosna i Hercegovina

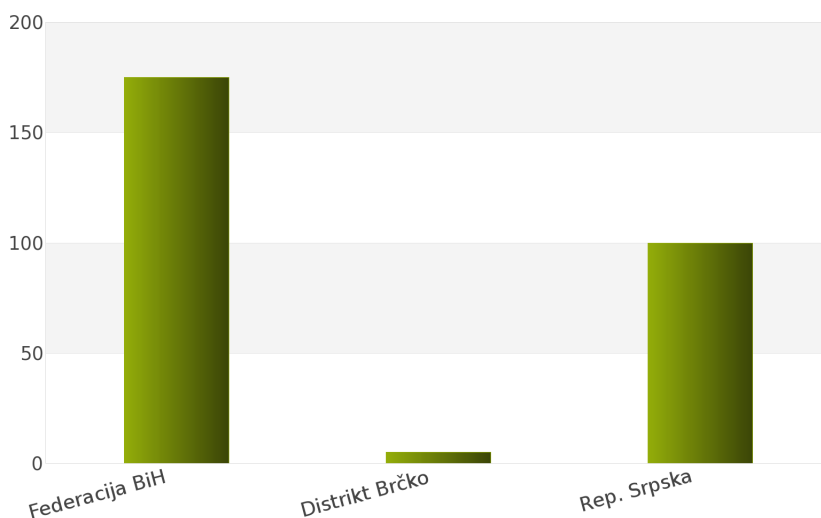
Na osnovu sprovedene analize Informacionog Servisa Tender za državu Bosna i Hercegovina, ukupan broj objavljenih tendera u periodu 01.01.2012 - 31.12.2012. iznosi 280 za podkategoriju delatnosti **03330000 - Proizvodi životinja sa farme**.

Bosna i Hercegovina obuhvata sledeće regione: Federacija Bosna i Hercegovina, Distrikt Brčko, Republika Srpska.

U nastavku sledi tabelarni prikaz ukupnog broja objavljenih tendera za navedenu podkategoriju delatnosti.

Region	Broj tendera	u %
Federacija BiH	175	62,5%
Distrikt Brčko	5	1,8%
Rep. Srpska	100	35,7%
Ukupno	280	100%

Tabela 70. Broj objavljenih tendera po regionima za podkategoriju 03330000 - Proizvodi životinja sa farme



Grafik 70. Broj objavljenih tendera po regionima za podkategoriju 03330000 - Proizvodi životinja sa farme

Najviše objavljenih tendera za navedenu podkategoriju delatnosti imao je region Federacija Bosna i Hercegovina i to 175, odnosno 62,5%. Zatim slede regioni Republika Srpska sa 100 (35,7%) i Distrikt Brčko sa 5 (1,8%).

1.4 Izveštaj o broju objavljenih tendera - Hrvatska

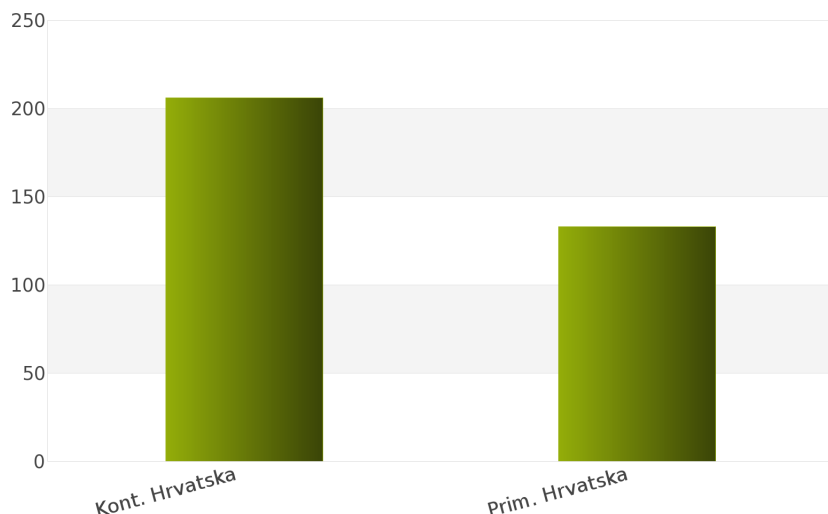
Rezultati dobijeni analizom pokazuju da za državu Hrvatska u periodu 01.01.2012 - 31.12.2012., ukupan broj objavljenih tendera za podkategoriju delatnosti **03330000 - Proizvodi životinja sa farme** iznosi 339.

Regionne koje obuhvata Hrvatska su: Kontinentalna Hrvatska, Primorska Hrvatska.

Udeo pojedinih regiona u ukupnom broju objavljenih tendera predstavljen je u *Tabeli 71.* i na *Grafiku 71.*

Region	Broj tendera	u %
Kont. Hrvatska	206	60,8%
Prim. Hrvatska	133	39,2%
Ukupno	339	100%

Tabela 71. Broj objavljenih tendera po regionima za podkategoriju 03330000 - Proizvodi životinja sa farme



Grafik 71. Broj objavljenih tendera po regionima za podkategoriju 03330000 - Proizvodi životinja sa farme

Shodno dobijenim rezultatima najveći broj objavljenih tendera imao je region Kontinentalna Hrvatska i to 206, odnosno 60,8%. Zatim sledi region Primorska Hrvatska sa 133 (39,2%).

1.5 Izveštaj o broju objavljenih tendera - Makedonija

Za podkategoriju delatnosti **03330000 - Proizvodi životinja sa farme**, ukupan broj raspisanih tendera u periodu 01.01.2012 - 31.12.2012. iznosi 118 za državu Makedonija.

Ukupan broj raspisanih tendera prikazan je u *Tabeli 72.*

Region	Broj tendera
Makedonija	118

Tabela 72. Broj objavljenih tendera za podkategoriju 03330000 - Proizvodi životinja sa farme

2012.



03340000

Ušne markice za životinja

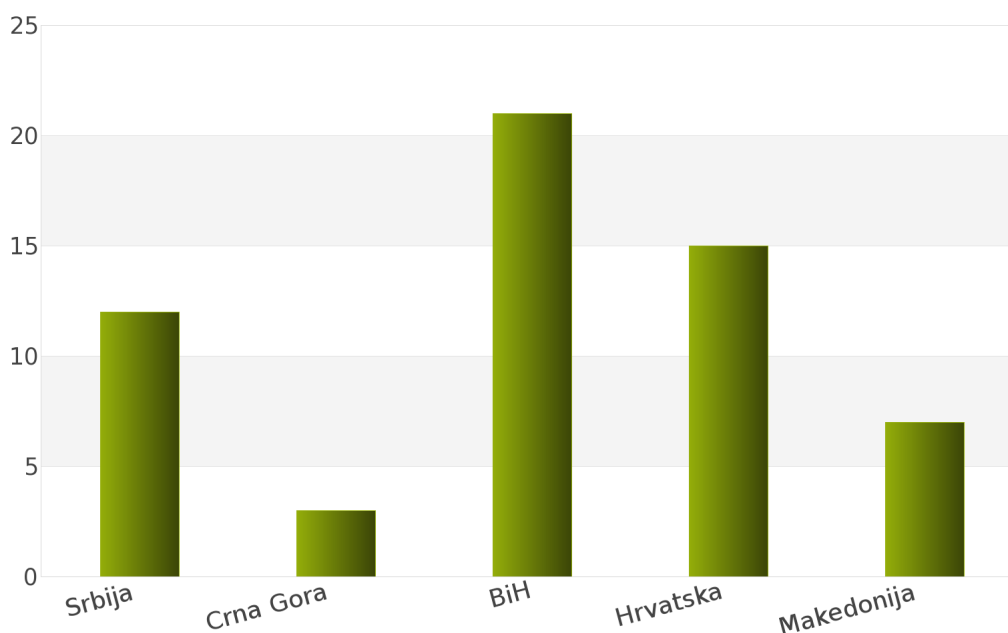
1. Izveštaj o broju objavljenih tendera po državama za podkategoriju delatnosti 03340000 - Ušne markice za životinje

Analizom Informacionog Servisa Tender, ukupan broj objavljenih tendera za podkategoriju delatnosti **03340000 - Ušne markice za životinje** u periodu 01.01.2012 - 31.12.2012. iznosi 58 za sledeće države: Srbija, Crna Gora, Bosna i Hercegovina, Hrvatska, Makedonija.

Ukupan broj objavljenih tendera za podkategoriju delatnosti **03340000 - Ušne markice za životinje** prikazan je u Tabeli 73. i na Grafiku 73.

Država	Broj tendera	u %
Srbija	12	20,7%
Crna Gora	3	5,2%
BiH	21	36,2%
Hrvatska	15	25,9%
Makedonija	7	12,1%
Ukupno	58	100%

Tabela 73. Broj objavljenih tendera po državama za podkategoriju 03340000 - Ušne markice za životinje



Grafik 73. Broj objavljenih tendera po državama za podkategoriju 03340000 - Ušne markice za životinje

Na osnovu podataka iz Tabele 73. najveći broj objavljenih tendera imala je Bosna i Hercegovina i to 21, odnosno 36,2%. Zatim slede države Hrvatska sa 15 (25,9%), Srbija sa 12 (20,7%), Makedonija sa 7 (12,1%) i Crna Gora sa 3 (5,2%).

U nastavku možete pogledati detaljnu analizu broja objavljenih tendera u okviru svake države pojedinačno i to:

1.1. Izveštaj o broju objavljenih tendera - **Srbija**

1.2. Izveštaj o broju objavljenih tendera - **Crna Gora**

1.3. Izveštaj o broju objavljenih tendera - **Bosna i Hercegovina**

1.4. Izveštaj o broju objavljenih tendera - **Hrvatska**

1.5. Izveštaj o broju objavljenih tendera - **Makedonija**

1.1 Izveštaj o broju objavljenih tendera - Srbija

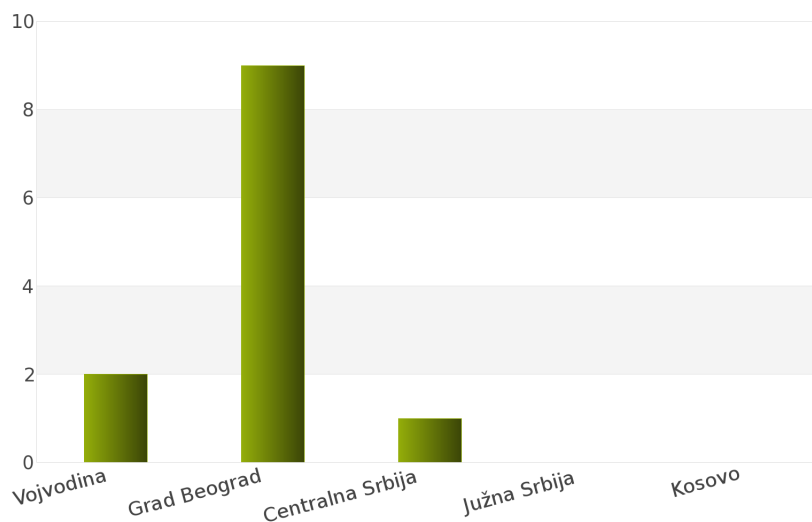
Tokom posmatranog perioda 01.01.2012 - 31.12.2012. za podkategoriju delatnosti **03340000 - Ušne markice za životinje**, ukupan broj objavljenih tendera iznosi 12 za državu Srbija.

Srbija je podeljena na sledeće regione: Vojvodina, Grad Beograd, Centralna Srbija, Južna Srbija, Kosovo.

Broj objavljenih tendera po regionima prikazan je u *Tabeli 74.* i na *Grafiku 74.*

Region	Broj tendera	u %
Vojvodina	2	16,7%
Grad Beograd	9	75%
Centralna Srbija	1	8,3%
Južna Srbija	0	0%
Kosovo	0	0%
Ukupno	12	100%

Tabela 74. Broj objavljenih tendera po regionima za podkategoriju 03340000 - Ušne markice za životinje



Grafik 74. Broj objavljenih tendera po regionima za podkategoriju 03340000 - Ušne markice za životinje

Na osnovu podataka iz *Tabele 74.* može se uočiti da je region Grad Beograd imao najviše objavljenih tendera i to 9, odnosno 75%. Zatim slede regioni Vojvodina sa 2 (16,7%) i Centralna Srbija sa 1 (8,3%). Regioni Kosovo i Južna Srbija nisu imali nijedan objavljeni tender.

1.2 Izveštaj o broju objavljenih tendera - Crna Gora

Na osnovu sprovedene analize Informacionog Servisa Tender za državu Crna Gora, ukupan broj objavljenih tendera u periodu 01.01.2012 - 31.12.2012. iznosi 3 za podkategoriju delatnosti **03340000 - Ušne markice za životinje**.

U nastavku sledi tabelarni prikaz ukupnog broja objavljenih tendera za navedenu podkategoriju delatnosti.

Region	Broj tendera
Crna Gora	3

Tabela 75. Broj objavljenih tendera za podkategoriju 03340000 - Ušne markice za životinje

1.3 Izveštaj o broju objavljenih tendera - Bosna i Hercegovina

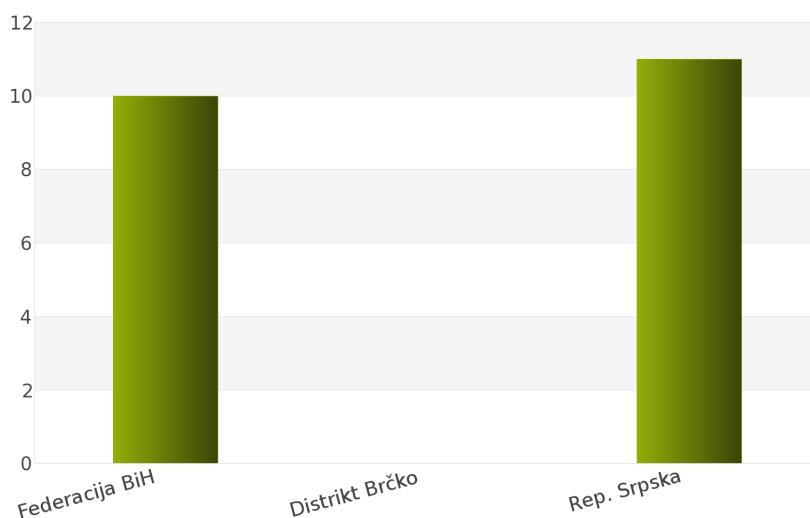
Rezultati dobijeni analizom pokazuju da za državu Bosna i Hercegovina u periodu 01.01.2012 - 31.12.2012., ukupan broj objavljenih tendera za podkategoriju delatnosti **03340000 - Ušne markice za životinje** iznosi 21.

Regioni koje obuhvata Bosna i Hercegovina su: Federacija Bosna i Hercegovina, Distrikt Brčko, Republika Srpska.

Udeo pojedinih regiona u ukupnom broju objavljenih tendera predstavljen je u *Tabeli 76.* i na *Grafiku 76.*

Region	Broj tendera	u %
Federacija BiH	10	47,6%
Distrikt Brčko	0	0%
Rep. Srpska	11	52,4%
Ukupno	21	100%

Tabela 76. Broj objavljenih tendera po regionima za podkategoriju 03340000 - Ušne markice za životinje



Grafik 76. Broj objavljenih tendera po regionima za podkategoriju 03340000 - Ušne markice za životinje

Shodno dobijenim rezultatima najveći broj objavljenih tendera imao je region Republika Srpska i to 11, odnosno 52,4%. Zatim sledi region Federacija Bosna i Hercegovina sa 10 (47,6%). Region Distrikt Brčko nije imao nijedan objavljeni tender.

1.4 Izveštaj o broju objavljenih tendera - Hrvatska

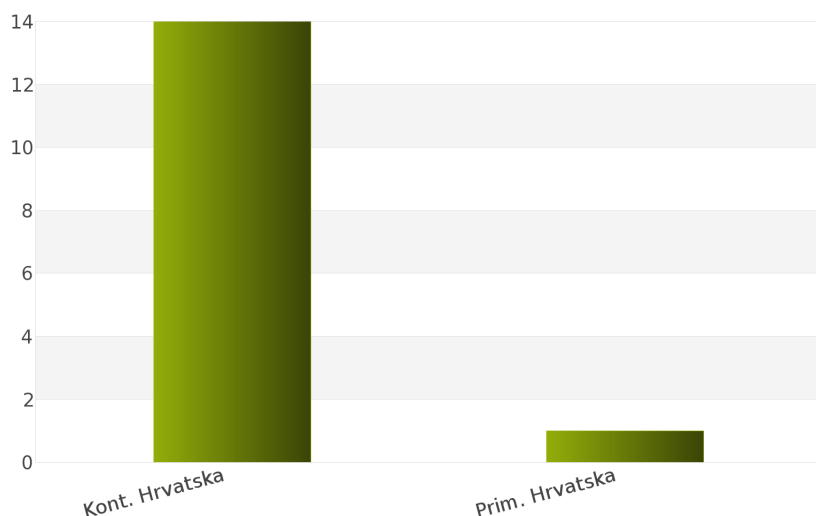
Za podkategoriju delatnosti **03340000 - Ušne markice za životinje**, ukupan broj raspisanih tendera u periodu 01.01.2012 - 31.12.2012. iznosi 15 za državu Hrvatska.

Hrvatska je podeljena na 2 regiona i to: Kontinentalna Hrvatska, Primorska Hrvatska.

Ukupan broj raspisanih tendera prikazan je u *Tabeli 77.* i na *Grafiku 77.*

Region	Broj tendera	u %
Kont. Hrvatska	14	93,3%
Prim. Hrvatska	1	6,7%
Ukupno	15	100%

Tabela 77. Broj objavljenih tendera po regionima za podkategoriju 03340000 - Ušne markice za životinje



Grafik 77. Broj objavljenih tendera po regionima za podkategoriju 03340000 - Ušne markice za životinje

Najviše tendera raspisano je u regionu Kontinentalna Hrvatska i to 14, odnosno 93,3%. Zatim sledi region Primorska Hrvatska sa 1 (6,7%).

1.5 Izveštaj o broju objavljenih tendera - Makedonija

Nakon sprovedene analize ukupan broj objavljenih tendera za podkategoriju delatnosti **03340000 - Ušne markice za životinje** u periodu 01.01.2012 - 31.12.2012. za državu Makedonija iznosi 7.

Rezultati dobijeni analizom prikazani su u *Tabeli 78.*

Region	Broj tendera
Makedonija	7

Tabela 78. Broj objavljenih tendera za podkategoriju 03340000 - Ušne markice za životinje

2012.



03400000

Proizvodi šumarstva i seče drva

SADRŽAJ

ID i naziv podkategorija

[03410000] Drvo

[03420000] Smole

[03430000] Pluta

[03440000] Proizvodi šumarstva

[03450000] Proizvodi rasadnika za drveće

[03460000] Celuloza

03410000

Drva

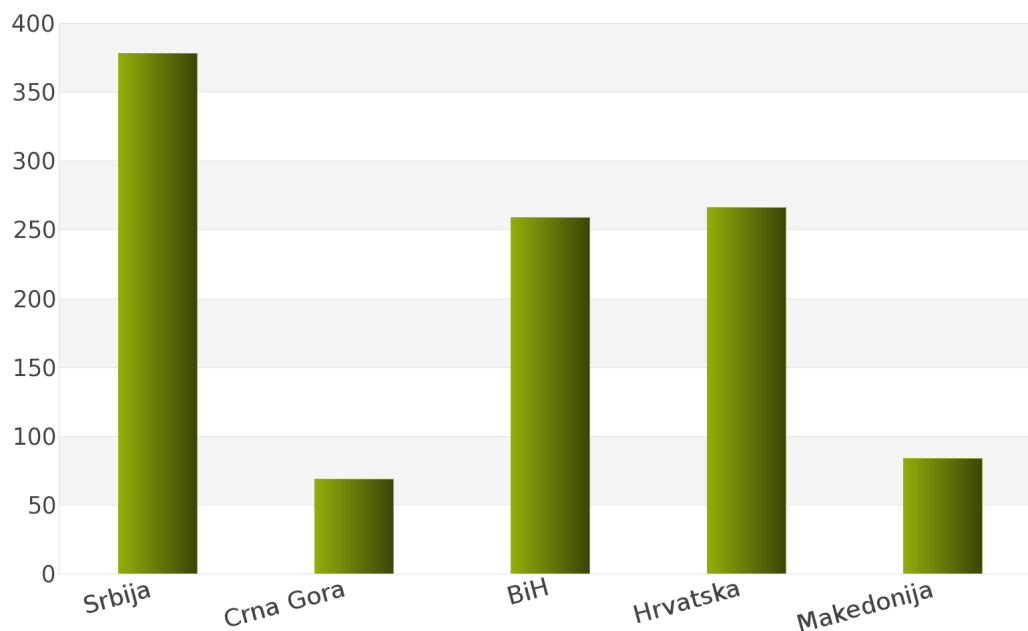
1. Izveštaj o broju objavljenih tendera po državama za podkategoriju delatnosti 03410000 - Drva

Na osnovu podataka kojima raspolaže Informacioni Servis Tender kreirana je *Tabela 81.* u kojoj je prikazan ukupan broj objavljenih tendera za podkategoriju delatnosti **03410000 - Drva** za sledeće države: Srbija, Crna Gora, Bosna i Hercegovina, Hrvatska, Makedonija.

Podaci u *Tabeli 81.* se odnose na tendere koji su objavljeni u periodu 01.01.2012 - 31.12.2012. godine.

Država	Broj tendera	u %
Srbija	378	35,8%
Crna Gora	69	6,5%
BiH	259	24,5%
Hrvatska	266	25,2%
Makedonija	84	8,0%
Ukupno	1056	100%

Tabela 81. Broj objavljenih tendera po državama za podkategoriju 03410000 - Drva



Grafik 81. Broj objavljenih tendera po državama za podkategoriju 03410000 - Drva

U posmatranom periodu za podkategoriju **03410000 - Drva**, ukupan broj objavljenih tendera iznosi 1056. Najviše tendera za navedenu podkategoriju imala je Srbija i to 378, što čini 35,8% od ukupnog broja objavljenih tendera. Zatim slede države Hrvatska sa 266 (25,2%), Bosna i Hercegovina sa 259 (24,5%), Makedonija sa 84 (8,0%) i Crna Gora sa 69 (6,5%).

U nastavku možete pogledati detaljnu analizu broja objavljenih tendera u okviru svake države pojedinačno i to:

1.1. Izveštaj o broju objavljenih tendera - **Srbija**

1.2. Izveštaj o broju objavljenih tendera - **Crna Gora**

1.3. Izveštaj o broju objavljenih tendera - **Bosna i Hercegovina**

1.4. Izveštaj o broju objavljenih tendera - **Hrvatska**

1.5. Izveštaj o broju objavljenih tendera - **Makedonija**

1.1 Izveštaj o broju objavljenih tendera - Srbija

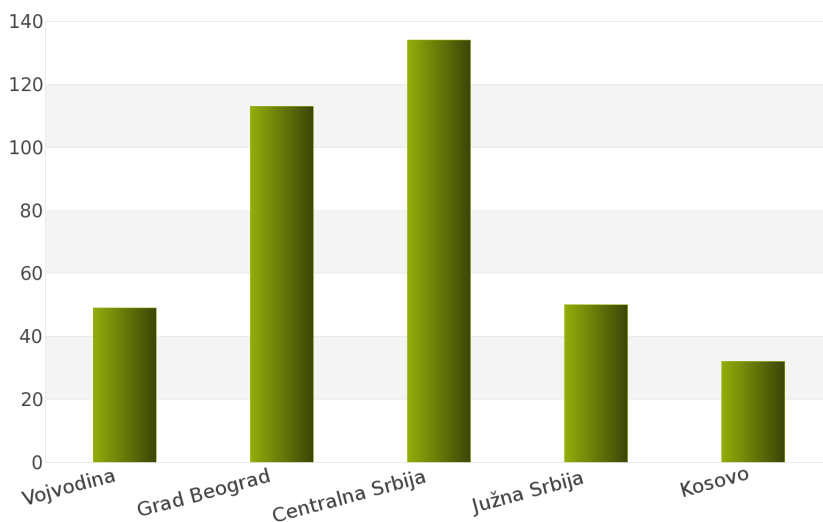
Na osnovu sprovedene analize Informacionog Servisa Tender za državu Srbija, ukupan broj objavljenih tendera u periodu 01.01.2012 - 31.12.2012. iznosi 378 za podkategoriju delatnosti **03410000 - Drva**.

Srbija obuhvata sledeće regione: Vojvodina, Grad Beograd, Centralna Srbija, Južna Srbija, Kosovo.

U nastavku sledi tabelarni prikaz ukupnog broja objavljenih tendera za navedenu podkategoriju delatnosti.

Region	Broj tendera	u %
Vojvodina	49	13,0%
Grad Beograd	113	29,9%
Centralna Srbija	134	35,5%
Južna Srbija	50	13,2%
Kosovo	32	8,5%
Ukupno	378	100%

Tabela 82. Broj objavljenih tendera po regionima za podkategoriju 03410000 - Drva



Grafik 82. Broj objavljenih tendera po regionima za podkategoriju 03410000 - Drva

Najviše objavljenih tendera za navedenu podkategoriju delatnosti imao je region Centralna Srbija i to 134, odnosno 35,5%. Zatim slede regioni Grad Beograd sa 113 (29,9%), Južna Srbija sa 50 (13,2%), Vojvodina sa 49 (13,0%) i Kosovo sa 32 (8,5%).

1.2 Izveštaj o broju objavljenih tendera - Crna Gora

Rezultati dobijeni analizom pokazuju da za državu Crna Gora u periodu 01.01.2012 - 31.12.2012., ukupan broj objavljenih tendera za podkategoriju delatnosti **03410000 - Drva** iznosi 69.

Ukupan broj objavljenih tendera prikazan je u *Tabeli 83*.

Region	Broj tendera
Crna Gora	69

Tabela 83. Broj objavljenih tendera za podkategoriju 03410000 - Drva

1.3 Izveštaj o broju objavljenih tendera - Bosna i Hercegovina

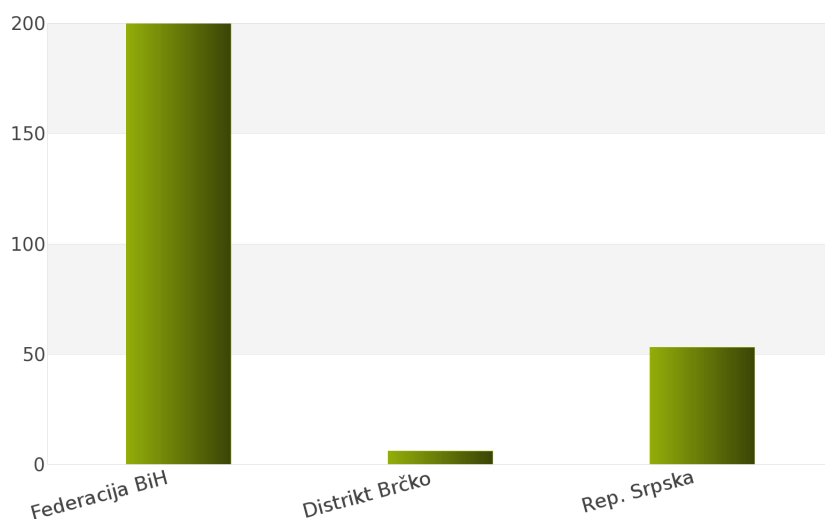
Za podkategoriju delatnosti **03410000 - Drva**, ukupan broj raspisanih tendera u periodu 01.01.2012 - 31.12.2012. iznosi 259 za državu Bosna i Hercegovina.

Bosna i Hercegovina je podeljena na 3 regiona i to: Federacija Bosna i Hercegovina, Distrikt Brčko, Republika Srpska.

Ukupan broj raspisanih tendera prikazan je u *Tabeli 84*. i na *Grafiku 84*.

Region	Broj tendera	u %
Federacija BiH	200	77,2%
Distrikt Brčko	6	2,3%
Rep. Srpska	53	20,5%
Ukupno	259	100%

Tabela 84. Broj objavljenih tendera po regionima za podkategoriju 03410000 - Drva



Grafik 84. Broj objavljenih tendera po regionima za podkategoriju 03410000 - Drva

Najviše tendera raspisano je u regionu Federacija Bosna i Hercegovina i to 200, odnosno 77,2%. Zatim slede regioni Republika Srpska sa 53 (20,5%) i Distrikt Brčko sa 6 (2,3%).

1.4 Izveštaj o broju objavljenih tendera - Hrvatska

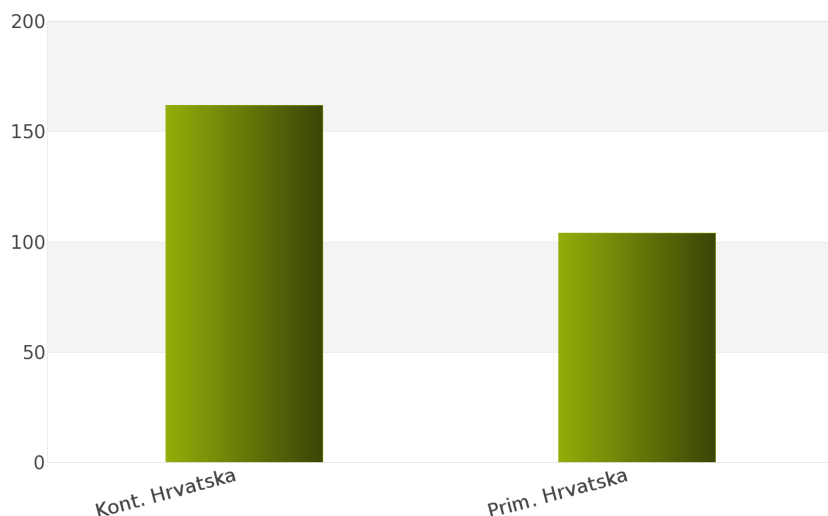
Nakon sprovedene analize ukupan broj objavljenih tendera za podkategoriju delatnosti **03410000 - Drva** u periodu 01.01.2012 - 31.12.2012. za državu Hrvatska iznosi 266.

Država Hrvatska podeljena je na 2 regiona: Kontinentalna Hrvatska, Primorska Hrvatska.

Rezultati dobijeni analizom prikazani su u *Tabeli 85.* i na *Grafiku 85.*

Region	Broj tendera	u %
Kont. Hrvatska	162	60,9%
Prim. Hrvatska	104	39,1%
Ukupno	266	100%

Tabela 85. Broj objavljenih tendera po regionima za podkategoriju 03410000 - Drva



Grafik 85. Broj objavljenih tendera po regionima za podkategoriju 03410000 - Drva

Najveći udeo u ukupnom broju objavljenih tendera ostvario je region Kontinentalna Hrvatska sa 162, odnosno 60,9%. Zatim sledi region Primorska Hrvatska sa 104 (39,1%).

1.5 Izveštaj o broju objavljenih tendera - Makedonija

Tokom posmatranog perioda 01.01.2012 - 31.12.2012. za podkategoriju delatnosti **03410000 - Drva**, ukupan broj objavljenih tendera iznosi 84 za državu Makedonija.

Broj objavljenih tendera prikazan je u *Tabeli 86.*

Region	Broj tendera
Makedonija	84

Tabela 86. Broj objavljenih tendera za podkategoriju 03410000 - Drva

2012.



03420000

Gume

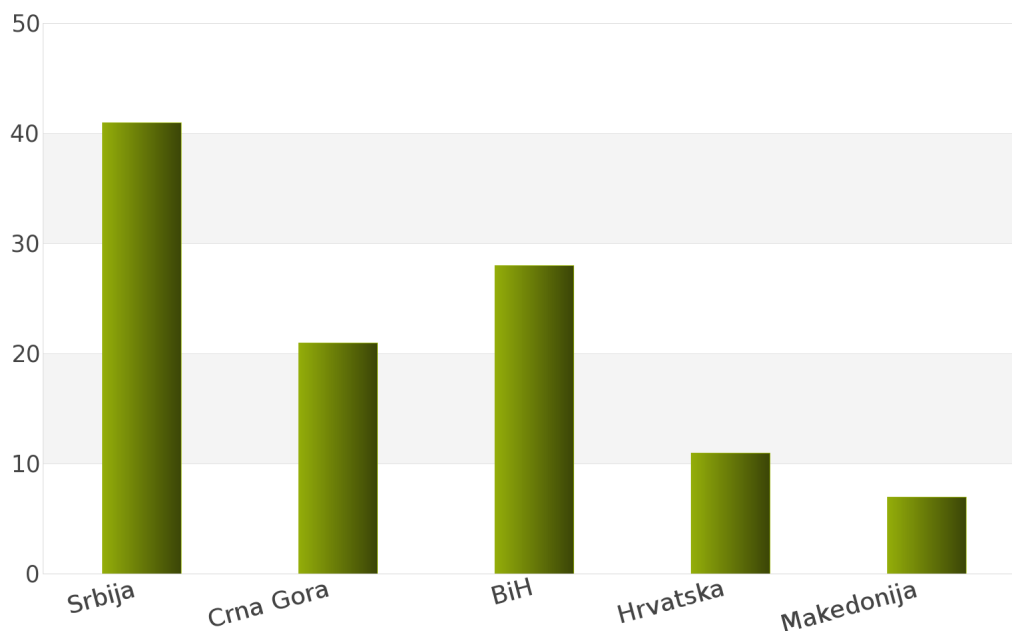
1. Izveštaj o broju objavljenih tendera po državama za podkategoriju delatnosti 03420000 - Gume

Ukupan broj objavljenih tendera u periodu 01.01.2012 - 31.12.2012. za podkategoriju delatnosti **03420000 - Gume** iznosi 108. Države koje su obuhvaćene analizom su: Srbija, Crna Gora, Bosna i Hercegovina, Hrvatska, Makedonija.

Podaci dobijeni analizom za podkategoriju delatnosti **03420000 - Gume** prikazani su u *Tabeli 87.* i na *Grafiku 87.*

Država	Broj tendera	u %
Srbija	41	38,0%
Crna Gora	21	19,4%
BiH	28	25,9%
Hrvatska	11	10,2%
Makedonija	7	6,5%
Ukupno	108	100%

Tabela 87. Broj objavljenih tendera po državama za podkategoriju 03420000 - Gume



Grafik 87. Broj objavljenih tendera po državama za podkategoriju 03420000 - Gume

Iz *Tabele 87.* i *Grafika 87.* može se uočiti da je Srbija sa 41, odnosno 38,0% imala najveći broj raspisanih tendera u posmatranom periodu. Zatim slede Bosna i Hercegovina sa 28 (25,9%), Crna Gora sa 21 (19,4%), Hrvatska sa 11 (10,2%) i Makedonija sa 7 (6,5%).

U nastavku možete pogledati detaljnu analizu broja objavljenih tendera u okviru svake države pojedinačno i to:

1.1. Izveštaj o broju objavljenih tendera - **Srbija**

1.2. Izveštaj o broju objavljenih tendera - **Crna Gora**

1.3. Izveštaj o broju objavljenih tendera - **Bosna i Hercegovina**

1.4. Izveštaj o broju objavljenih tendera - **Hrvatska**

1.5. Izveštaj o broju objavljenih tendera - **Makedonija**

1.1 Izveštaj o broju objavljenih tendera - Srbija

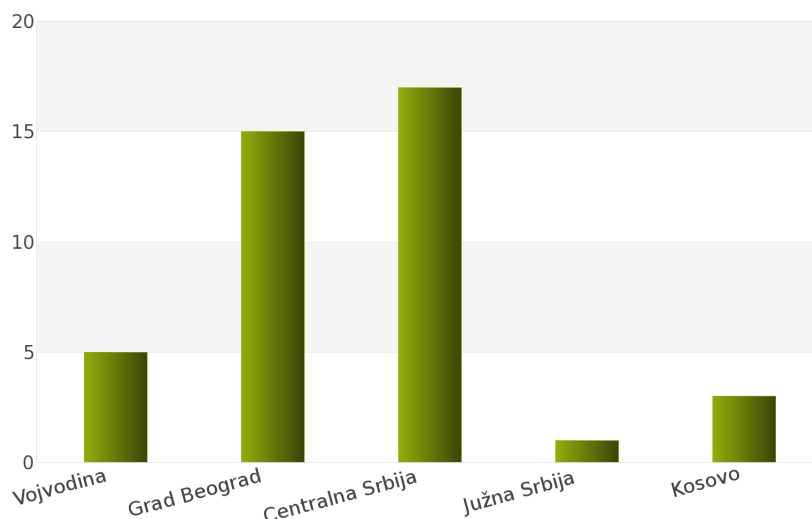
Rezultati dobijeni analizom pokazuju da za državu Srbija u periodu 01.01.2012 - 31.12.2012., ukupan broj objavljenih tendera za podkategoriju delatnosti **03420000 - Gume** iznosi 41.

Regione koje obuhvata Srbija su: Vojvodina, Grad Beograd, Centralna Srbija, Južna Srbija, Kosovo.

Udeo pojedinih regiona u ukupnom broju objavljenih tendera predstavljen je u *Tabeli 88.* i na *Grafiku 88.*

Region	Broj tendera	u %
Vojvodina	5	12,2%
Grad Beograd	15	36,6%
Centralna Srbija	17	41,5%
Južna Srbija	1	2,4%
Kosovo	3	7,3%
Ukupno	41	100 %

Tabela 88. Broj objavljenih tendera po regionima za podkategoriju 03420000 - Gume



Grafik 88. Broj objavljenih tendera po regionima za podkategoriju 03420000 - Gume

Shodno dobijenim rezultatima najveći broj objavljenih tendera imao je region Centralna Srbija i to 17, odnosno 41,5%. Zatim slede regioni Grad Beograd sa 15 (36,6%), Vojvodina sa 5 (12,2%), Kosovo sa 3 (7,3%) i Južna Srbija sa 1 (2,4%).

1.2 Izveštaj o broju objavljenih tendera - Crna Gora

Za podkategoriju delatnosti **03420000 - Gume**, ukupan broj raspisanih tendera u periodu 01.01.2012 - 31.12.2012. iznosi 21 za državu Crna Gora.

Ukupan broj raspisanih tendera prikazan je u *Tabeli 89*.

Region	Broj tendera
Crna Gora	21

Tabela 89. Broj objavljenih tendera za podkategoriju 03420000 - Gume

1.3 Izveštaj o broju objavljenih tendera - Bosna i Hercegovina

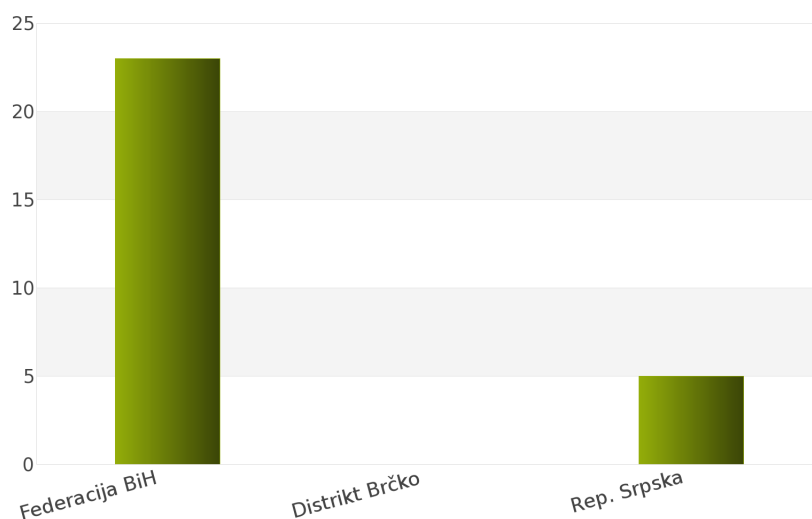
Nakon sprovedene analize ukupan broj objavljenih tendera za podkategoriju delatnosti **03420000 - Gume** u periodu 01.01.2012 - 31.12.2012. za državu Bosna i Hercegovina iznosi 28.

Država Bosna i Hercegovina podeljena je na 3 regiona: Federacija Bosna i Hercegovina, Distrikt Brčko, Republika Srpska.

Rezultati dobijeni analizom prikazani su u *Tabeli 90*. i na *Grafiku 90*.

Region	Broj tendera	u %
Federacija BiH	23	82,1%
Distrikt Brčko	0	0%
Rep. Srpska	5	17,9%
Ukupno	28	100%

Tabela 90. Broj objavljenih tendera po regionima za podkategoriju 03420000 - Gume



Grafik 90. Broj objavljenih tendera po regionima za podkategoriju 03420000 - Gume

Najveći udeo u ukupnom broju objavljenih tendera ostvario je region Federacija Bosna i Hercegovina sa 23, odnosno 82,1%. Zatim sledi region Republika Srpska sa 5 (17,9%). Region Distrikt Brčko nije imao nijedan objavljeni tender.

1.4 Izveštaj o broju objavljenih tendera - Hrvatska

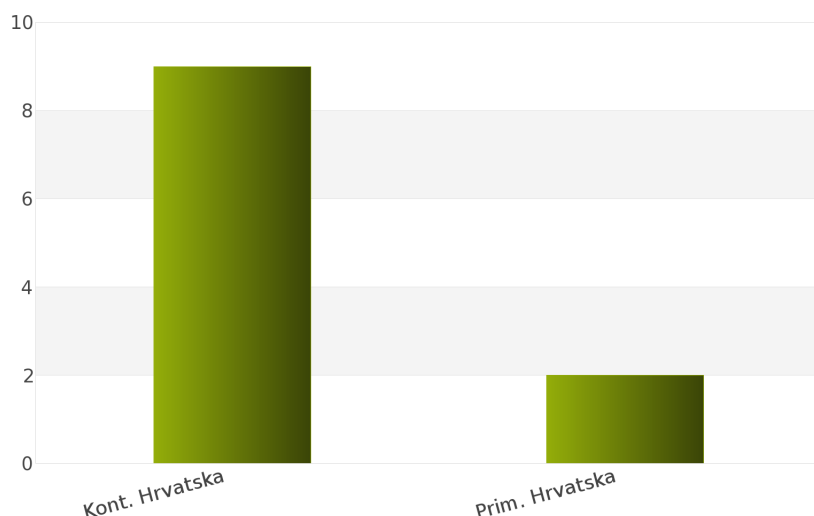
Tokom posmatranog perioda 01.01.2012 - 31.12.2012. za podkategoriju delatnosti **03420000 - Gume**, ukupan broj objavljenih tendera iznosi 11 za državu Hrvatska.

Hrvatska je podeljena na sledeće regione: Kontinentalna Hrvatska, Primorska Hrvatska.

Broj objavljenih tendera po regionima prikazan je u *Tabeli 91.* i na *Grafiku 91.*

Region	Broj tendera	u %
Kont. Hrvatska	9	81,8%
Prim. Hrvatska	2	18,2%
Ukupno	11	100%

Tabela 91. Broj objavljenih tendera po regionima za podkategoriju 03420000 - Gume



Grafik 91. Broj objavljenih tendera po regionima za podkategoriju 03420000 - Gume

Na osnovu podataka iz *Tabele 91.* može se uočiti da je region Kontinentalna Hrvatska imao najviše objavljenih tendera i to 9, odnosno 81,8%. Zatim sledi region Primorska Hrvatska sa 2 (18,2%).

1.5 Izveštaj o broju objavljenih tendera - Makedonija

Na osnovu sprovedene analize Informacionog Servisa Tender za državu Makedonija, ukupan broj objavljenih tendera u periodu 01.01.2012 - 31.12.2012. iznosi 7 za podkategoriju delatnosti **03420000 - Gume**.

U nastavku sledi tabelarni prikaz ukupnog broja objavljenih tendera za navedenu podkategoriju delatnosti.

Region	Broj tendera
Makedonija	7

Tabela 92. Broj objavljenih tendera za podkategoriju 03420000 - Gume

2012.



03430000

Pluta

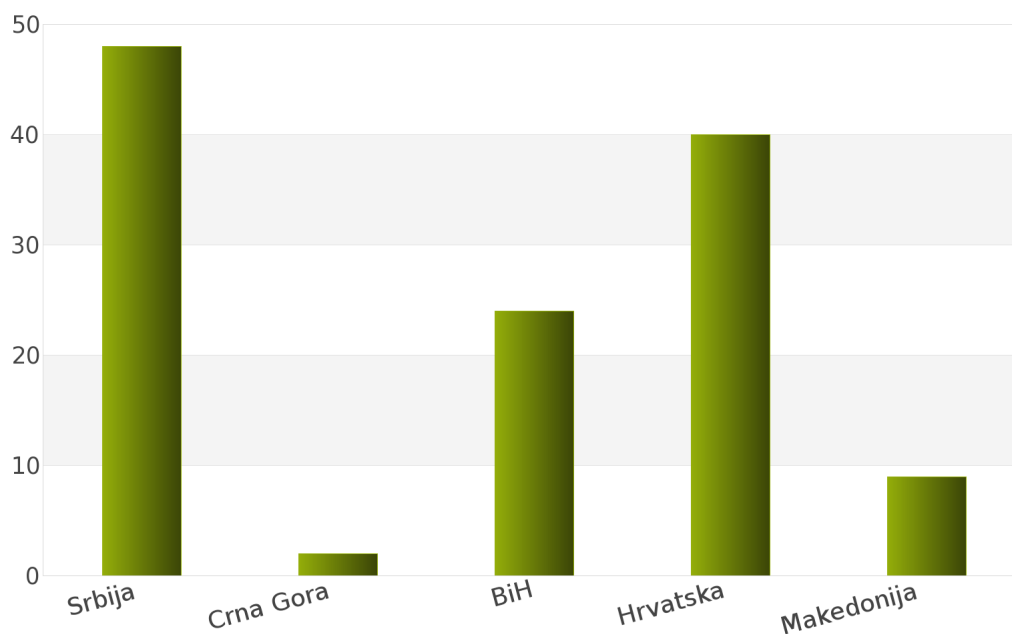
1. Izveštaj o broju objavljenih tendera po državama za podkategoriju delatnosti 03430000 - Pluta

Tokom perioda 01.01.2012 - 31.12.2012., ukupan broj objavljenih tendera za podkategoriju delatnosti **03430000 - Pluta** iznosi 123 za sledeće države: Srbija, Crna Gora, Bosna i Hercegovina, Hrvatska, Makedonija.

Rezultati analize prikazani su u *Tabeli 93.* i na *Grafiku 93.*

Država	Broj tendera	u %
Srbija	48	39,0%
Crna Gora	2	1,6%
BiH	24	19,5%
Hrvatska	40	32,5%
Makedonija	9	7,3%
Ukupno	123	100%

Tabela 93. Broj objavljenih tendera po državama za podkategoriju 03430000 - Pluta



Grafik 93. Broj objavljenih tendera po državama za podkategoriju 03430000 - Pluta

Na osnovu dobijenih rezultata može se uočiti da je najveći udeo u ukupnom broju objavljenih tendera imala Srbija sa 48, odnosno 39,0%. Zatim slede Hrvatska sa 40 (32,5%), Bosna i Hercegovina sa 24 (19,5%), Makedonija sa 9 (7,3%) i Crna Gora sa 2 (1,6%).

U nastavku možete pogledati detaljnu analizu broja objavljenih tendera u okviru svake države pojedinačno i to:

1.1. Izveštaj o broju objavljenih tendera - **Srbija**

1.2. Izveštaj o broju objavljenih tendera - **Crna Gora**

1.3. Izveštaj o broju objavljenih tendera - **Bosna i Hercegovina**

1.4. Izveštaj o broju objavljenih tendera - **Hrvatska**

1.5. Izveštaj o broju objavljenih tendera - **Makedonija**

1.1 Izveštaj o broju objavljenih tendera - Srbija

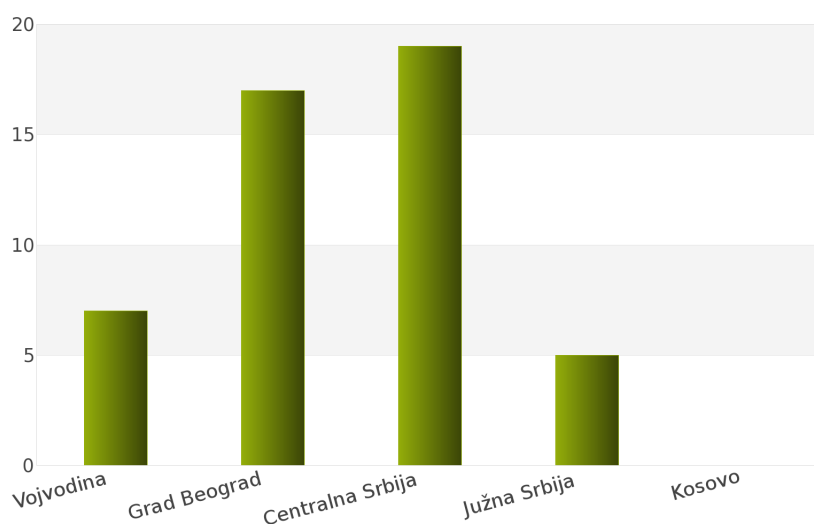
Za podkategoriju delatnosti **03430000 - Pluta**, ukupan broj raspisanih tendera u periodu 01.01.2012 - 31.12.2012. iznosi 48 za državu Srbija.

Srbija je podeljena na 5 regiona i to: Vojvodina, Grad Beograd, Centralna Srbija, Južna Srbija, Kosovo.

Ukupan broj raspisanih tendera prikazan je u *Tabeli 94.* i na *Grafiku 94.*

Region	Broj tendera	u %
Vojvodina	7	14,6%
Grad Beograd	17	35,4%
Centralna Srbija	19	39,6%
Južna Srbija	5	10,4%
Kosovo	0	0%
Ukupno	48	100%

Tabela 94. Broj objavljenih tendera po regionima za podkategoriju 03430000 - Pluta



Grafik 94. Broj objavljenih tendera po regionima za podkategoriju 03430000 - Pluta

Najviše tendera raspisano je u regionu Centralna Srbija i to 19, odnosno 39,6%. Zatim slede regioni Grad Beograd sa 17 (35,4%), Vojvodina sa 7 (14,6%) i Južna Srbija sa 5 (10,4%). Region Kosovo nije imao nijedan objavljeni tender.

1.2 Izveštaj o broju objavljenih tendera - Crna Gora

Nakon sprovedene analize ukupan broj objavljenih tendera za podkategoriju delatnosti **03430000 - Pluta** u periodu 01.01.2012 - 31.12.2012. za državu Crna Gora iznosi 2.

Rezultati dobijeni analizom prikazani su u Tabeli 95.

Region	Broj tendera
Crna Gora	2

Tabela 95. Broj objavljenih tendera za podkategoriju 03430000 - Pluta

1.3 Izveštaj o broju objavljenih tendera - Bosna i Hercegovina

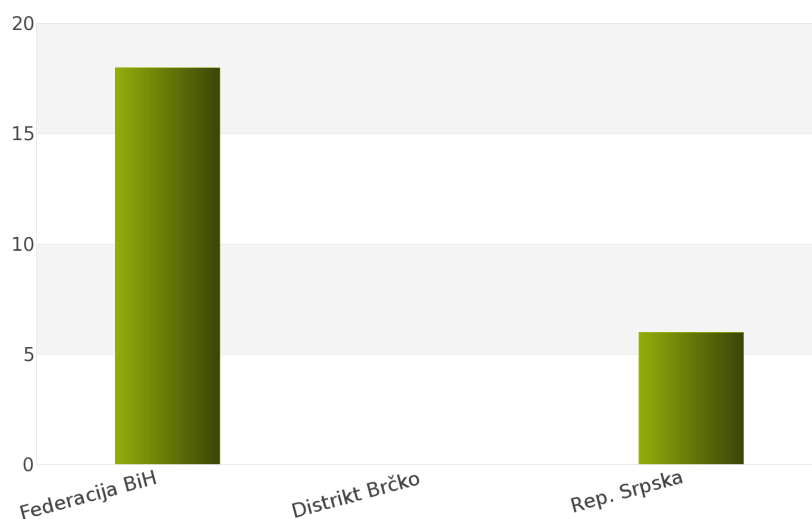
Tokom posmatranog perioda 01.01.2012 - 31.12.2012. za podkategoriju delatnosti **03430000 - Pluta**, ukupan broj objavljenih tendera iznosi 24 za državu Bosna i Hercegovina.

Bosna i Hercegovina je podeljena na sledeće regione: Federacija Bosna i Hercegovina, Distrikt Brčko, Republika Srpska.

Broj objavljenih tendera po regionima prikazan je u Tabeli 96. i na Grafiku 96.

Region	Broj tendera	u %
Federacija BiH	18	75%
Distrikt Brčko	0	0%
Rep. Srpska	6	25%
Ukupno	24	100%

Tabela 96. Broj objavljenih tendera po regionima za podkategoriju 03430000 - Pluta



Grafik 96. Broj objavljenih tendera po regionima za podkategoriju 03430000 - Pluta

Na osnovu podataka iz Tabele 96. može se uočiti da je region Federacija Bosna i Hercegovina imao najviše objavljenih tendera i to 18, odnosno 75%. Zatim sledi region Republika Srpska sa 6 (25%). Region Distrikt Brčko nije imao nijedan objavljeni tender.

1.4 Izveštaj o broju objavljenih tendera - Hrvatska

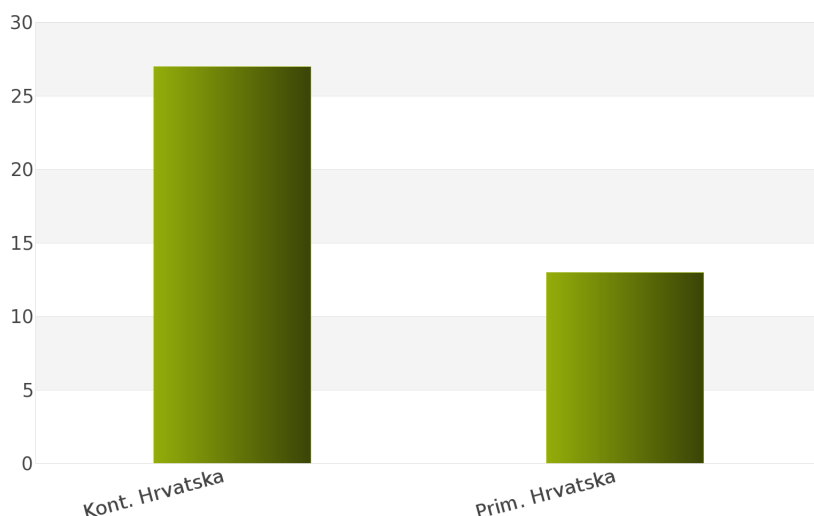
Na osnovu sprovedene analize Informacionog Servisa Tender za državu Hrvatska, ukupan broj objavljenih tendera u periodu 01.01.2012 - 31.12.2012. iznosi 40 za podkategoriju delatnosti **03430000 - Pluta**.

Hrvatska obuhvata sledeće regione: Kontinentalna Hrvatska, Primorska Hrvatska.

U nastavku sledi tabelarni prikaz ukupnog broja objavljenih tendera za navedenu podkategoriju delatnosti.

Region	Broj tendera	u %
Kont. Hrvatska	27	67,5%
Prim. Hrvatska	13	32,5%
Ukupno	40	100%

Tabela 97. Broj objavljenih tendera po regionima za podkategoriju 03430000 - Pluta



Grafik 97. Broj objavljenih tendera po regionima za podkategoriju 03430000 - Pluta

Najviše objavljenih tendera za navedenu podkategoriju delatnosti imao je region Kontinentalna Hrvatska i to 27, odnosno 67,5%. Zatim sledi region Primorska Hrvatska sa 13 (32,5%).

1.5 Izveštaj o broju objavljenih tendera - Makedonija

Rezultati dobijeni analizom pokazuju da za državu Makedonija u periodu 01.01.2012 - 31.12.2012., ukupan broj objavljenih tendera za podkategoriju delatnosti **03430000 - Pluta** iznosi 9.

Ukupan broj objavljenih tendera prikazan je u Tabeli 98.

Region	Broj tendera
Makedonija	9

Tabela 98. Broj objavljenih tendera za podkategoriju 03430000 - Pluta

2012.



03440000

Proizvodi od drveta

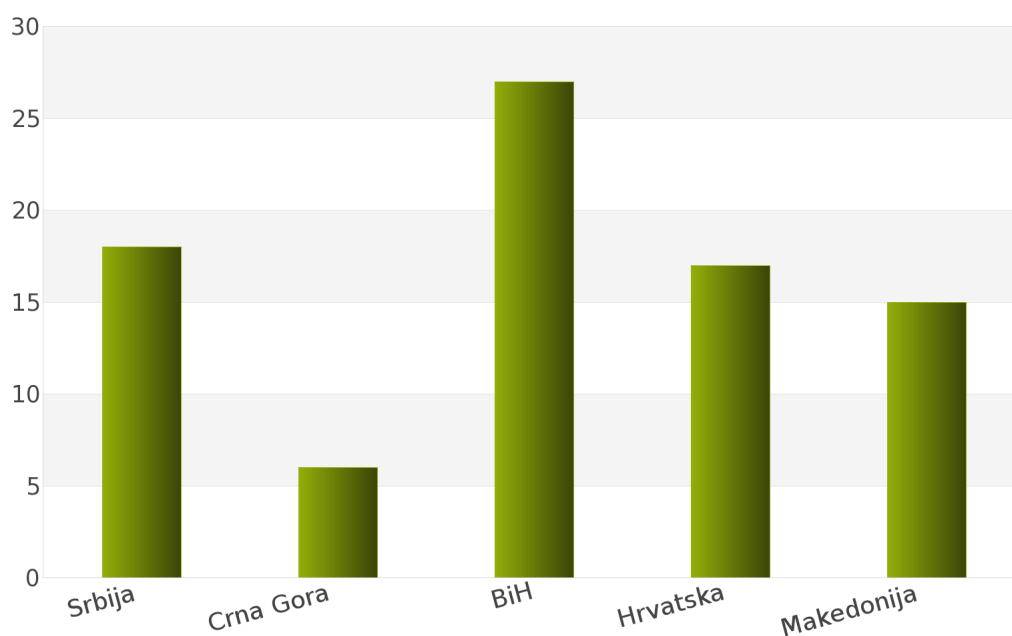
1. Izveštaj o broju objavljenih tendera po državama za podkategoriju delatnosti 03440000 - Proizvodi od drveta

U toku perioda 01.01.2012 - 31.12.2012., ukupan broj objavljenih tendera za podkategoriju delatnosti **03440000 - Proizvodi od drveta** iznosi 83 za sledeće države: Srbija, Crna Gora, Bosna i Hercegovina, Hrvatska, Makedonija.

Podaci dobijeni analizom prikazani su u *Tabeli 99.* i na *Grafiku 99.*

Država	Broj tendera	u %
Srbija	18	21,7%
Crna Gora	6	7,2%
BiH	27	32,5%
Hrvatska	17	20,5%
Makedonija	15	18,1%
Ukupno	83	100%

Tabela 99. Broj objavljenih tendera po državama za podkategoriju 03440000 - Proizvodi od drveta



Grafik 99. Broj objavljenih tendera po državama za podkategoriju 03440000 - Proizvodi od drveta

Na osnovu rezultata dobijenih analizom može se uočiti da je najveći udeo u ukupnom broju objavljenih tendera imala Bosna i Hercegovina sa 27, odnosno 32,5%. Zatim slede Srbija sa 18 (21,7%), Hrvatska sa 17 (20,5%), Makedonija sa 15 (18,1%) i Crna Gora sa 6 (7,2%).

U nastavku možete pogledati detaljnu analizu broja objavljenih tendera u okviru svake države pojedinačno i to:

1.1. Izveštaj o broju objavljenih tendera - **Srbija**

1.2. Izveštaj o broju objavljenih tendera - **Crna Gora**

1.3. Izveštaj o broju objavljenih tendera - **Bosna i Hercegovina**

1.4. Izveštaj o broju objavljenih tendera - **Hrvatska**

1.5. Izveštaj o broju objavljenih tendera - **Makedonija**

1.1 Izveštaj o broju objavljenih tendera - Srbija

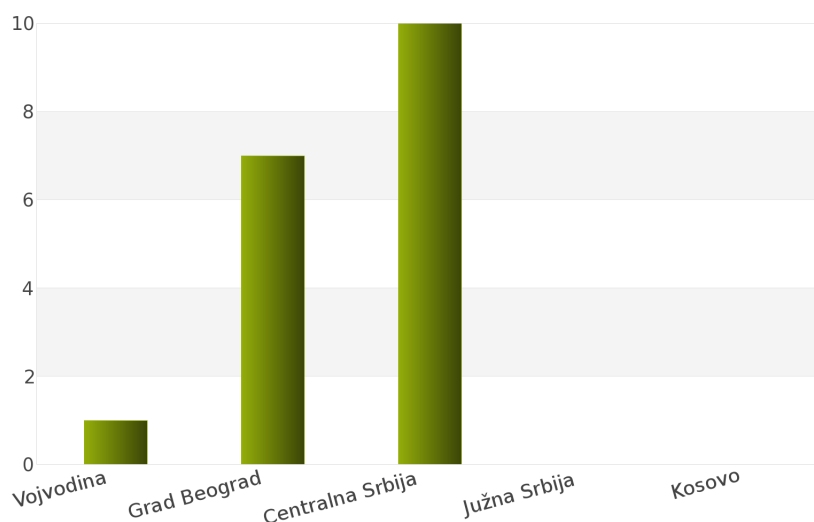
Nakon sprovedene analize ukupan broj objavljenih tendera za podkategoriju delatnosti **03440000 - Proizvodi od drveta** u periodu 01.01.2012 - 31.12.2012. za državu Srbija iznosi 18.

Država Srbija podeljena je na 5 regiona: Vojvodina, Grad Beograd, Centralna Srbija, Južna Srbija, Kosovo.

Rezultati dobijeni analizom prikazani su u *Tabeli 100.* i na *Grafiku 100.*

Region	Broj tendera	u %
Vojvodina	1	5,6%
Grad Beograd	7	38,9%
Centralna Srbija	10	55,6%
Južna Srbija	0	0%
Kosovo	0	0%
Ukupno	18	100%

Tabela 100. Broj objavljenih tendera po regionima za podkategoriju 03440000 - Proizvodi od drveta



Grafik 100. Broj objavljenih tendera po regionima za podkategoriju 03440000 - Proizvodi od drveta

Najveći udeo u ukupnom broju objavljenih tendera ostvario je region Centralna Srbija sa 10, odnosno 55,6%. Zatim slede regioni Grad Beograd sa 7 (38,9%) i Vojvodina sa 1 (5,6%). Regioni Kosovo i Južna Srbija nisu imali nijedan objavljeni tender.

1.2 Izveštaj o broju objavljenih tendera - Crna Gora

Tokom posmatranog perioda 01.01.2012 - 31.12.2012. za podkategoriju delatnosti **03440000 - Proizvodi od drveta**, ukupan broj objavljenih tendera iznosi 6 za državu Crna Gora.

Broj objavljenih tendera prikazan je u Tabeli 101.

Region	Broj tendera
Crna Gora	6

Tabela 101. Broj objavljenih tendera za podkategoriju 03440000 - Proizvodi od drveta

1.3 Izveštaj o broju objavljenih tendera - Bosna i Hercegovina

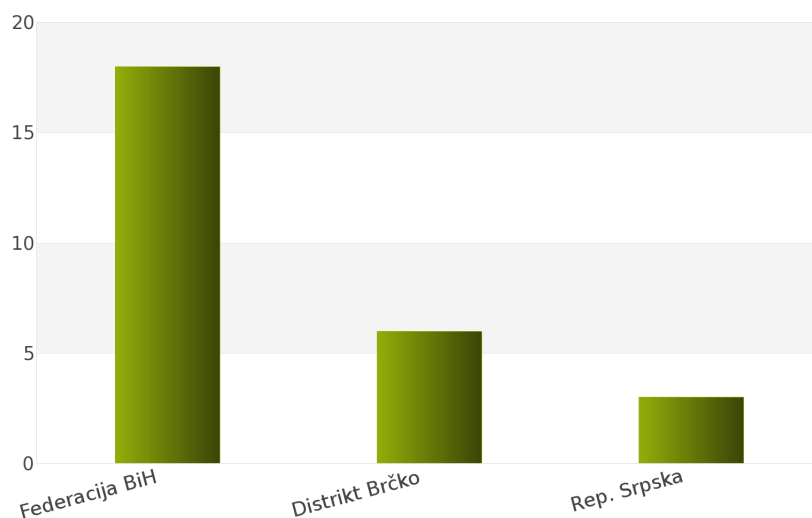
Na osnovu sprovedene analize Informacionog Servisa Tender za državu Bosna i Hercegovina, ukupan broj objavljenih tendera u periodu 01.01.2012 - 31.12.2012. iznosi 27 za podkategoriju delatnosti **03440000 - Proizvodi od drveta**.

Bosna i Hercegovina obuhvata sledeće regione: Federacija Bosna i Hercegovina, Distrikt Brčko, Republika Srpska.

U nastavku sledi tabelarni prikaz ukupnog broja objavljenih tendera za navedenu podkategoriju delatnosti.

Region	Broj tendera	u %
Federacija BiH	18	66,7%
Distrikt Brčko	6	22,2%
Rep. Srpska	3	11,1%
Ukupno	27	100%

Tabela 102. Broj objavljenih tendera po regionima za podkategoriju 03440000 - Proizvodi od drveta



Grafik 102. Broj objavljenih tendera po regionima za podkategoriju 03440000 - Proizvodi od drveta

Najviše objavljenih tendera za navedenu podkategoriju delatnosti imao je region Federacija Bosna i Hercegovina i to 18, odnosno 66,7%. Zatim slede regioni Distrikt Brčko sa 6 (22,2%) i Republika Srpska sa 3 (11,1%).

1.4 Izveštaj o broju objavljenih tendera - Hrvatska

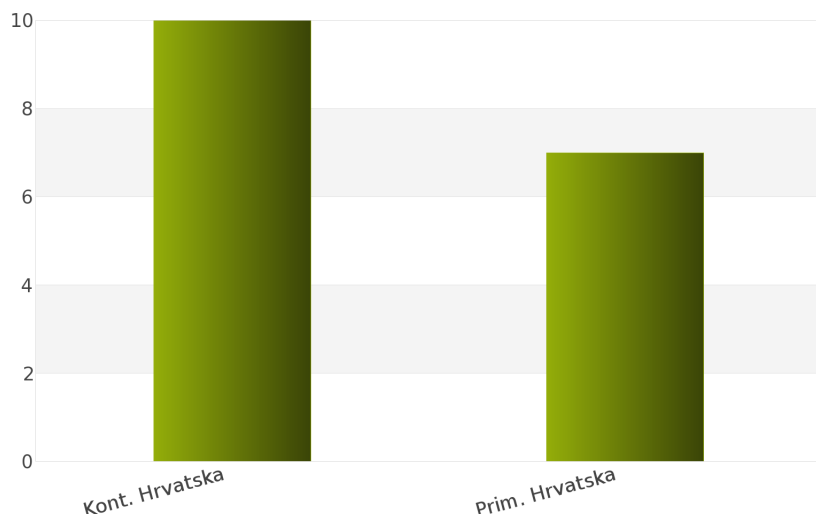
Rezultati dobijeni analizom pokazuju da za državu Hrvatska u periodu 01.01.2012 - 31.12.2012., ukupan broj objavljenih tendera za podkategoriju delatnosti **03440000 - Proizvodi od drveta** iznosi 17.

Regione koje obuhvata Hrvatska su: Kontinentalna Hrvatska, Primorska Hrvatska.

Udeo pojedinih regiona u ukupnom broju objavljenih tendera predstavljen je u *Tabeli 103.* i na *Grafiku 103.*

Region	Broj tendera	u %
Kont. Hrvatska	10	58,8%
Prim. Hrvatska	7	41,2%
Ukupno	17	100%

Tabela 103. Broj objavljenih tendera po regionima za podkategoriju 03440000 - Proizvodi od drveta



Grafik 103. Broj objavljenih tendera po regionima za podkategoriju 03440000 - Proizvodi od drveta

Shodno dobijenim rezultatima najveći broj objavljenih tendera imao je region Kontinentalna Hrvatska i to 10, odnosno 58,8%. Zatim sledi region Primorska Hrvatska sa 7 (41,2%).

1.5 Izveštaj o broju objavljenih tendera - Makedonija

Za podkategoriju delatnosti **03440000 - Proizvodi od drveta**, ukupan broj raspisanih tendera u periodu 01.01.2012 - 31.12.2012. iznosi 15 za državu Makedonija.

Ukupan broj raspisanih tendera prikazan je u *Tabeli 104.*

Region	Broj tendera
Makedonija	15

Tabela 104. Broj objavljenih tendera za podkategoriju 03440000 - Proizvodi od drveta

2012.



03450000

Proizvodi iz rasada

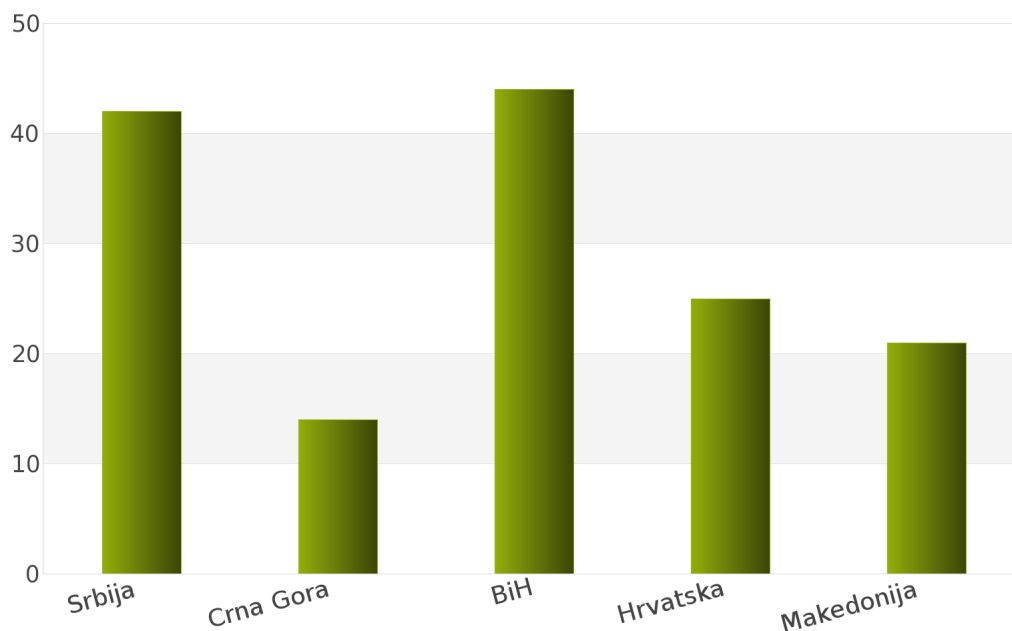
1. Izveštaj o broju objavljenih tendera po državama za podkategoriju delatnosti 03450000 - Proizvodi iz rasada

Analizom Informacionog Servisa Tender, ukupan broj objavljenih tendera za podkategoriju delatnosti **03450000 - Proizvodi iz rasada** u periodu 01.01.2012 - 31.12.2012. iznosi 146 za sledeće države: Srbija, Crna Gora, Bosna i Hercegovina, Hrvatska, Makedonija.

Ukupan broj objavljenih tendera za podkategoriju delatnosti **03450000 - Proizvodi iz rasada** prikazan je u *Tabeli 105.* i na *Grafiku 105.*

Država	Broj tendera	u %
Srbija	42	28,8%
Crna Gora	14	9,6%
BiH	44	30,1%
Hrvatska	25	17,1%
Makedonija	21	14,4%
Ukupno	146	100%

Tabela 105. Broj objavljenih tendera po državama za podkategoriju 03450000 - Proizvodi iz rasada



Grafik 105. Broj objavljenih tendera po državama za podkategoriju 03450000 - Proizvodi iz rasada

Na osnovu podataka iz *Tabele 105.* najveći broj objavljenih tendera imala je Bosna i Hercegovina i to 44, odnosno 30,1%. Zatim slede države Srbija sa 42 (28,8%), Hrvatska sa 25 (17,1%), Makedonija sa 21 (14,4%) i Crna Gora sa 14 (9,6%).

U nastavku možete pogledati detaljnu analizu broja objavljenih tendera u okviru svake države pojedinačno i to:

1.1. Izveštaj o broju objavljenih tendera - **Srbija**

1.2. Izveštaj o broju objavljenih tendera - **Crna Gora**

1.3. Izveštaj o broju objavljenih tendera - **Bosna i Hercegovina**

1.4. Izveštaj o broju objavljenih tendera - **Hrvatska**

1.5. Izveštaj o broju objavljenih tendera - **Makedonija**

1.1 Izveštaj o broju objavljenih tendera - Srbija

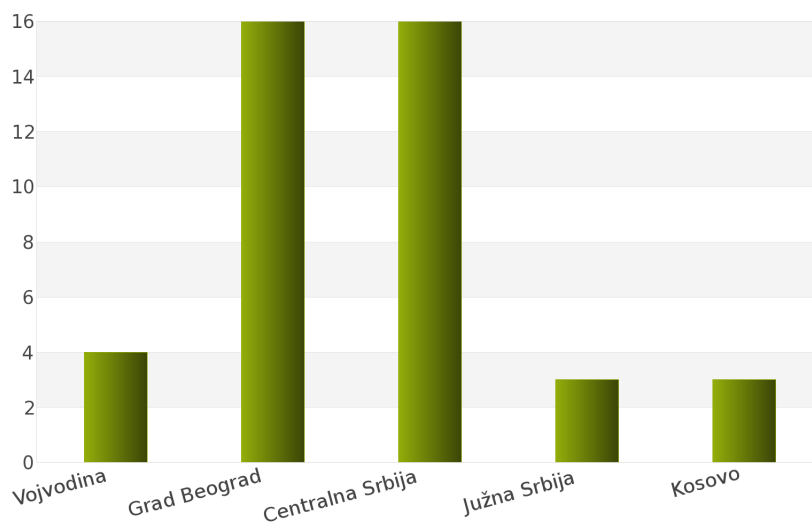
Tokom posmatranog perioda 01.01.2012 - 31.12.2012. za podkategoriju delatnosti **03450000 - Proizvodi iz rasada**, ukupan broj objavljenih tendera iznosi 42 za državu Srbija.

Srbija je podeljena na sledeće regione: Vojvodina, Grad Beograd, Centralna Srbija, Južna Srbija, Kosovo.

Broj objavljenih tendera po regionima prikazan je u *Tabeli 106.* i na *Grafiku 106.*

Region	Broj tendera	u %
Vojvodina	4	9,5%
Grad Beograd	16	38,1%
Centralna Srbija	16	38,1%
Južna Srbija	3	7,1%
Kosovo	3	7,1%
Ukupno	42	100%

Tabela 106. Broj objavljenih tendera po regionima za podkategoriju 03450000 - Proizvodi iz rasada



Grafik 106. Broj objavljenih tendera po regionima za podkategoriju 03450000 - Proizvodi iz rasada

Na osnovu podataka iz *Tabele 106.* može se uočiti da je region Grad Beograd imao najviše objavljenih tendera i to 16, odnosno 38,1%. Zatim slede regioni Centralna Srbija sa 16 (38,1%), Vojvodina sa 4 (9,5%), Kosovo sa 3 (7,1%) i Južna Srbija sa 3 (7,1%).

1.2 Izveštaj o broju objavljenih tendera - Crna Gora

Na osnovu sprovedene analize Informacionog Servisa Tender za državu Crna Gora, ukupan broj objavljenih tendera u periodu 01.01.2012 - 31.12.2012. iznosi 14 za podkategoriju delatnosti **03450000 - Proizvodi iz rasada**.

U nastavku sledi tabelarni prikaz ukupnog broja objavljenih tendera za navedenu podkategoriju delatnosti.

Region	Broj tendera
Crna Gora	14

Tabela 107. Broj objavljenih tendera za podkategoriju 03450000 - Proizvodi iz rasada

1.3 Izveštaj o broju objavljenih tendera - Bosna i Hercegovina

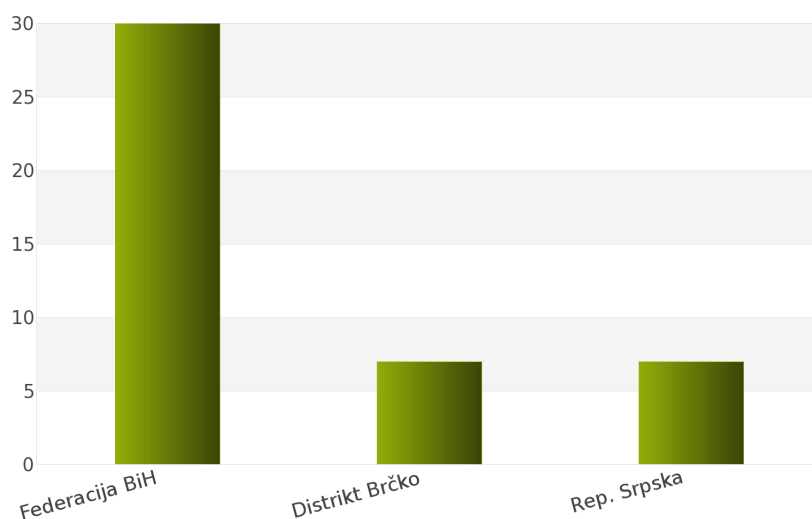
Rezultati dobijeni analizom pokazuju da za državu Bosna i Hercegovina u periodu 01.01.2012 - 31.12.2012., ukupan broj objavljenih tendera za podkategoriju delatnosti **03450000 - Proizvodi iz rasada** iznosi 44.

Regione koje obuhvata Bosna i Hercegovina su: Federacija Bosna i Hercegovina, Distrikt Brčko, Republika Srpska.

Udeo pojedinih regiona u ukupnom broju objavljenih tendera predstavljen je u Tabeli 108. i na Grafiku 108.

Region	Broj tendera	u %
Federacija BiH	30	68,2%
Distrikt Brčko	7	15,9%
Rep. Srpska	7	15,9%
Ukupno	44	100%

Tabela 108. Broj objavljenih tendera po regionima za podkategoriju 03450000 - Proizvodi iz rasada



Grafik 108. Broj objavljenih tendera po regionima za podkategoriju 03450000 - Proizvodi iz rasada

Shodno dobijenim rezultatima najveći broj objavljenih tendera imao je region Federacija Bosna i Hercegovina i to 30, odnosno 68,2%. Zatim slede regioni Republika Srpska sa 7 (15,9%) i Distrikt Brčko sa 7 (15,9%).

1.4 Izveštaj o broju objavljenih tendera - Hrvatska

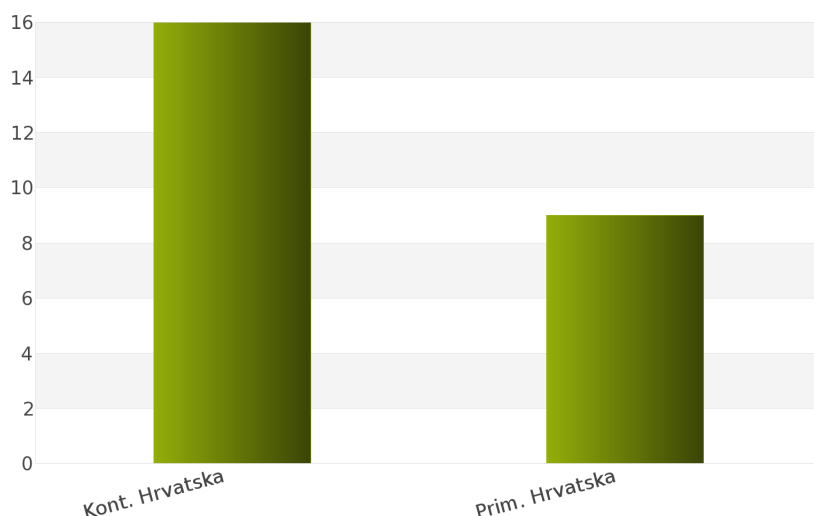
Za podkategoriju delatnosti **03450000 - Proizvodi iz rasada**, ukupan broj raspisanih tendera u periodu 01.01.2012 - 31.12.2012. iznosi 25 za državu Hrvatska.

Hrvatska je podeljena na 2 regiona i to: Kontinentalna Hrvatska, Primorska Hrvatska.

Ukupan broj raspisanih tendera prikazan je u *Tabeli 109.* i na *Grafiku 109.*

Region	Broj tendera	u %
Kont. Hrvatska	16	64%
Prim. Hrvatska	9	36%
Ukupno	25	100%

Tabela 109. Broj objavljenih tendera po regionima za podkategoriju 03450000 - Proizvodi iz rasada



Grafik 109. Broj objavljenih tendera po regionima za podkategoriju 03450000 - Proizvodi iz rasada

Najviše tendera raspisano je u regionu Kontinentalna Hrvatska i to 16, odnosno 64%. Zatim sledi region Primorska Hrvatska sa 9 (36%).

1.5 Izveštaj o broju objavljenih tendera - Makedonija

Nakon sprovedene analize ukupan broj objavljenih tendera za podkategoriju delatnosti **03450000 - Proizvodi iz rasada** u periodu 01.01.2012 - 31.12.2012. za državu Makedonija iznosi 21.

Rezultati dobijeni analizom prikazani su u *Tabeli 110.*

Region	Broj tendera
Makedonija	21

Tabela 110. Broj objavljenih tendera za podkategoriju 03450000 - Proizvodi iz rasada

2012.



03460000

Celuloza, papir i karton

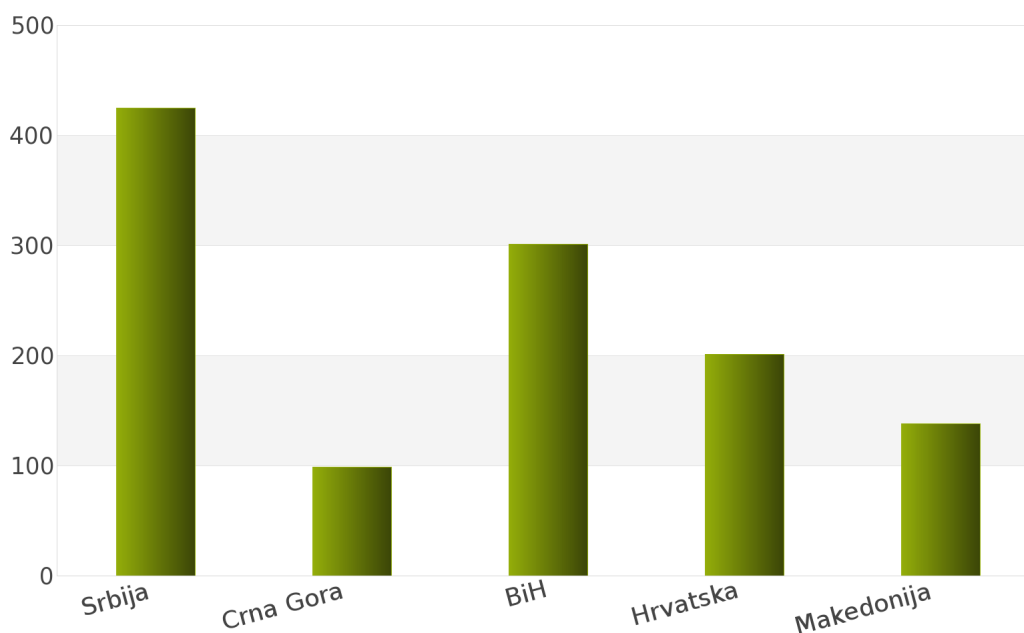
1. Izveštaj o broju objavljenih tendera po državama za podkategoriju delatnosti 03460000 - Celuloza, papir i karton

Na osnovu podataka kojima raspolaže Informacioni Servis Tender kreirana je *Tabela 111.* u kojoj je prikazan ukupan broj objavljenih tendera za podkategoriju delatnosti **03460000 - Celuloza, papir i karton** za sledeće države: Srbija, Crna Gora, Bosna i Hercegovina, Hrvatska, Makedonija.

Podaci u *Tabeli 111.* se odnose na tendere koji su objavljeni u periodu 01.01.2012 - 31.12.2012. godine.

Država	Broj tendera	u %
Srbija	425	36,5%
Crna Gora	99	8,5%
BiH	301	25,9%
Hrvatska	201	17,3%
Makedonija	138	11,9%
Ukupno	1164	100%

Tabela 111. Broj objavljenih tendera po državama za podkategoriju 03460000 - Celuloza, papir i karton



Grafik 111. Broj objavljenih tendera po državama za podkategoriju 03460000 - Celuloza, papir i karton

U posmatranom periodu za podkategoriju **03460000 - Celuloza, papir i karton**, ukupan broj objavljenih tendera iznosi 1164. Najviše tendera za navedenu podkategoriju imala je Srbija i to 425, što čini 36,5% od ukupnog broja objavljenih tendera. Zatim slede države Bosna i Hercegovina sa 301 (25,9%), Hrvatska sa 201 (17,3%), Makedonija sa 138 (11,9%) i Crna Gora sa 99 (8,5%).

U nastavku možete pogledati detaljnu analizu broja objavljenih tendera u okviru svake države pojedinačno i to:

1.1. Izveštaj o broju objavljenih tendera - **Srbija**

1.2. Izveštaj o broju objavljenih tendera - **Crna Gora**

1.3. Izveštaj o broju objavljenih tendera - **Bosna i Hercegovina**

1.4. Izveštaj o broju objavljenih tendera - **Hrvatska**

1.5. Izveštaj o broju objavljenih tendera - **Makedonija**

1.1 Izveštaj o broju objavljenih tendera - Srbija

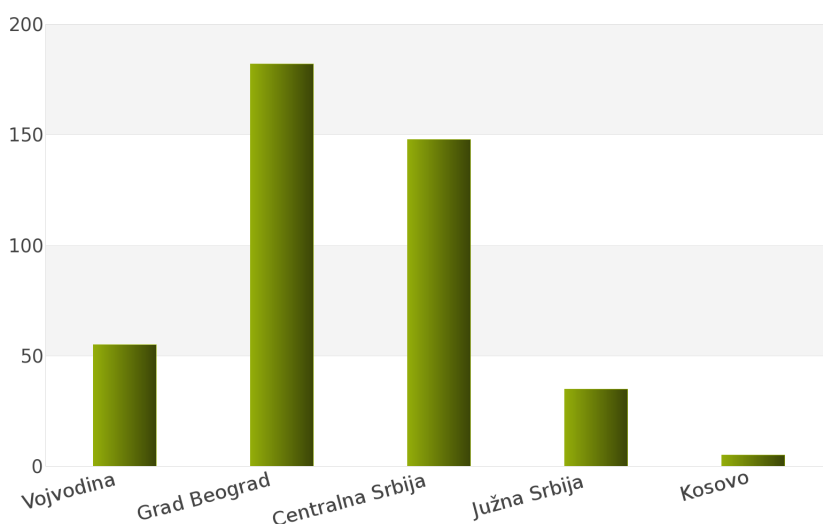
Na osnovu sprovedene analize Informacionog Servisa Tender za državu Srbija, ukupan broj objavljenih tendera u periodu 01.01.2012 - 31.12.2012. iznosi 425 za podkategoriju delatnosti **03460000 - Celuloza, papir i karton.**

Srbija obuhvata sledeće regione: Vojvodina, Grad Beograd, Centralna Srbija, Južna Srbija, Kosovo.

U nastavku sledi tabelarni prikaz ukupnog broja objavljenih tendera za navedenu podkategoriju delatnosti.

Region	Broj tendera	u %
Vojvodina	55	12,9%
Grad Beograd	182	42,8%
Centralna Srbija	148	34,8%
Južna Srbija	35	8,2%
Kosovo	5	1,2%
Ukupno	425	100%

Tabela 112. Broj objavljenih tendera po regionima za podkategoriju 03460000 - Celuloza, papir i karton



Grafik 112. Broj objavljenih tendera po regionima za podkategoriju 03460000 - Celuloza, papir i karton

Najviše objavljenih tendera za navedenu podkategoriju delatnosti imao je region Grad Beograd i to 182, odnosno 42,8%. Zatim slede regioni Centralna Srbija sa 148 (34,8%), Vojvodina sa 55 (12,9%), Južna Srbija sa 35 (8,2%) i Kosovo sa 5 (1,2%).

1.2 Izveštaj o broju objavljenih tendera - Crna Gora

Rezultati dobijeni analizom pokazuju da za državu Crna Gora u periodu 01.01.2012 - 31.12.2012., ukupan broj objavljenih tendera za podkategoriju delatnosti **03460000 - Celuloza, papir i karton** iznosi 99.

Ukupan broj objavljenih tendera prikazan je u *Tabeli 113*.

Region	Broj tendera
Crna Gora	99

Tabela 113. Broj objavljenih tendera za podkategoriju 03460000 - Celuloza, papir i karton

1.3 Izveštaj o broju objavljenih tendera - Bosna i Hercegovina

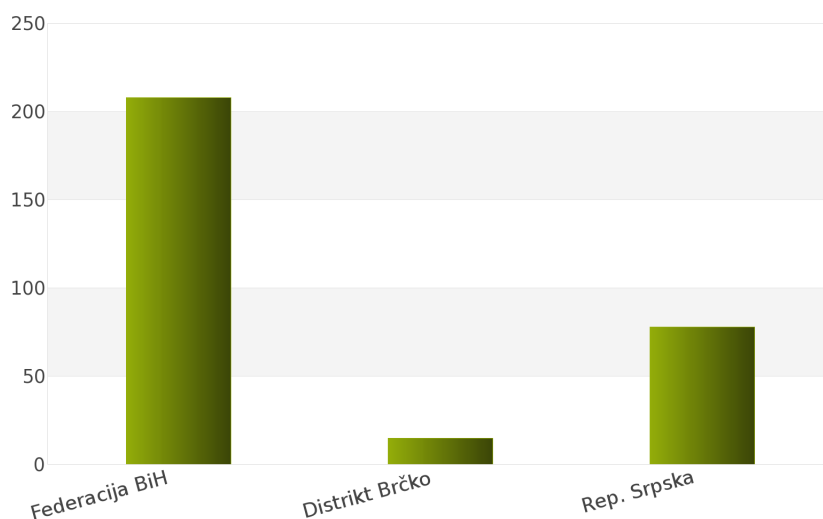
Za podkategoriju delatnosti **03460000 - Celuloza, papir i karton**, ukupan broj raspisanih tendera u periodu 01.01.2012 - 31.12.2012. iznosi 301 za državu Bosna i Hercegovina.

Bosna i Hercegovina je podeljena na 3 regiona i to: Federacija Bosna i Hercegovina, Distrikt Brčko, Republika Srpska.

Ukupan broj raspisanih tendera prikazan je u *Tabeli 114*. i na *Grafiku 114*.

Region	Broj tendera	u %
Federacija BiH	208	69,1%
Distrikt Brčko	15	5,0%
Rep. Srpska	78	25,9%
Ukupno	301	100%

Tabela 114. Broj objavljenih tendera po regionima za podkategoriju 03460000 - Celuloza, papir i karton



Grafik 114. Broj objavljenih tendera po regionima za podkategoriju 03460000 - Celuloza, papir i karton

Najviše tendera raspisano je u regionu Federacija Bosna i Hercegovina i to 208, odnosno 69,1%. Zatim slede regioni Republika Srpska sa 78 (25,9%) i Distrikt Brčko sa 15 (5,0%).

1.4 Izveštaj o broju objavljenih tendera - Hrvatska

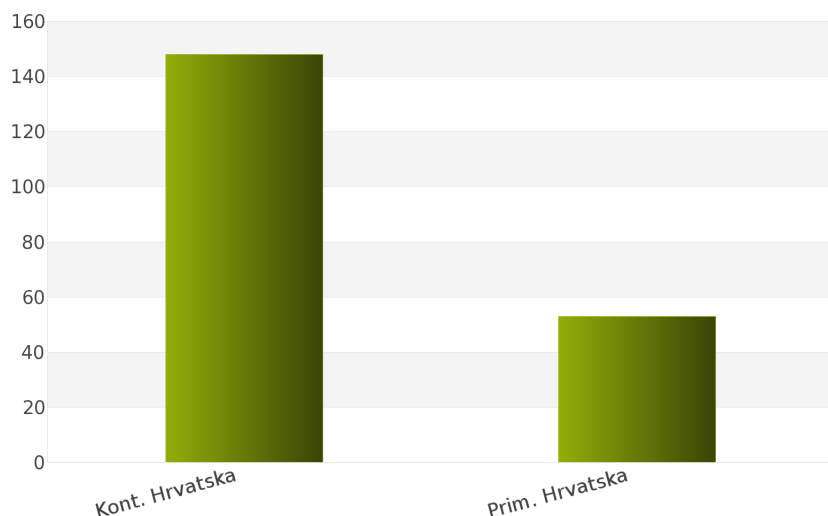
Nakon sprovedene analize ukupan broj objavljenih tendera za podkategoriju delatnosti **03460000 - Celuloza, papir i karton** u periodu 01.01.2012 - 31.12.2012. za državu Hrvatska iznosi 201.

Država Hrvatska podeljena je na 2 regiona: Kontinentalna Hrvatska, Primorska Hrvatska.

Rezultati dobijeni analizom prikazani su u *Tabeli 115.* i na *Grafiku 115.*

Region	Broj tendera	u %
Kont. Hrvatska	148	73,6%
Prim. Hrvatska	53	26,4%
Ukupno	201	100%

Tabela 115. Broj objavljenih tendera po regionima za podkategoriju 03460000 - Celuloza, papir i karton



Grafik 115. Broj objavljenih tendera po regionima za podkategoriju 03460000 - Celuloza, papir i karton

Najveći udeo u ukupnom broju objavljenih tendera ostvario je region Kontinentalna Hrvatska sa 148, odnosno 73,6%. Zatim sledi region Primorska Hrvatska sa 53 (26,4%).

1.5 Izveštaj o broju objavljenih tendera - Makedonija

Tokom posmatranog perioda 01.01.2012 - 31.12.2012. za podkategoriju delatnosti **03460000 - Celuloza, papir i karton**, ukupan broj objavljenih tendera iznosi 138 za državu Makedonija.

Broj objavljenih tendera prikazan je u *Tabeli 116.*

Region	Broj tendera
Makedonija	138

Tabela 116. Broj objavljenih tendera za podkategoriju 03460000 - Celuloza, papir i karton

2012.

