

GODIŠNJAK 2012.



NAJTIRAŽNIJA
*poslovno-ekonomska
publikacija u regionu*

Informacioni Servis Tender

14000000

*Rudarstvo, prosti metali i prateći
proizvodi*

Generalni sponzor delatnosti



ALPINE kamen d.o.o.

SADRŽAJ

ID i naziv kategorija

- [14200000] Pesak i glina
- [14300000] Minerali za hemijsku industriju i veštačka đubriva
- [14400000] So i čisti natrijum hlorid
- [14500000] Proizvodi srodni rudarstvu i eksploataciji kamena
- [14600000] Rude i legure metala
- [14700000] Prosti metali
- [14800000] Razni nemetalni mineralni proizvodi
- [14900000] Obnovljene sekundarne sirovine

14200000

Pesak i glina



Sponzor kategorije



SADRŽAJ

ID i naziv podkategorija

[14210000] Šljunak, pesak, drobljeni kamen i agregati

[14220000] Glina i kaolin

14210000

*Šljunak, pesak, drobljeni kamen i
agregati*



Sponzor kategorije



Sponzor podkategorije



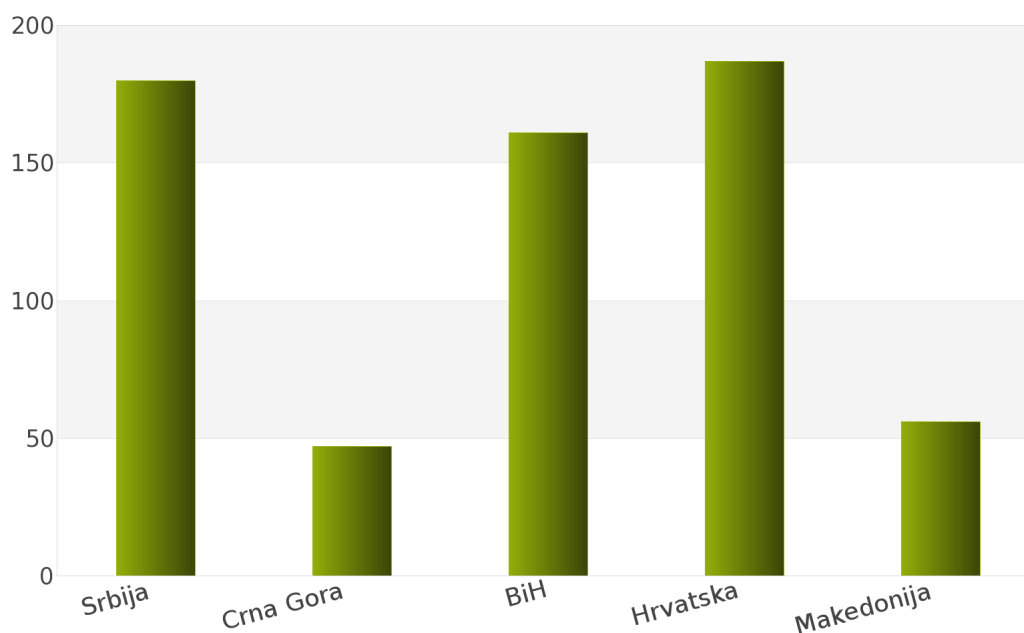
1. Izveštaj o broju objavljenih tendera po državama za podkategoriju delatnosti 14210000 - Šljunak, pesak, drobljeni kamen i agregati

Tokom perioda 01.01.2012 - 31.12.2012., ukupan broj objavljenih tendera za podkategoriju delatnosti **14210000 - Šljunak, pesak, drobljeni kamen i agregati** iznosi 631 za sledeće države: Srbija, Crna Gora, Bosna i Hercegovina, Hrvatska, Makedonija.

Rezultati analize prikazani su u *Tabeli 7.* i na *Grafiku 7.*

Država	Broj tendera	u %
Srbija	180	28,5%
Crna Gora	47	7,5%
BiH	161	25,5%
Hrvatska	187	29,6%
Makedonija	56	8,9%
Ukupno	631	100%

Tabela 7. Broj objavljenih tendera po državama za podkategoriju 14210000 - Šljunak, pesak, drobljeni kamen i agregati



Grafik 7. Broj objavljenih tendera po državama za podkategoriju 14210000 - Šljunak, pesak, drobljeni kamen i agregati

Na osnovu dobijenih rezultata može se uočiti da je najveći udeo u ukupnom broju objavljenih tendera imala Hrvatska sa 187, odnosno 29,6%. Zatim slede Srbija sa 180 (28,5%), Bosna i Hercegovina sa 161 (25,5%), Makedonija sa 56 (8,9%) i Crna Gora sa 47 (7,5%).

U nastavku možete pogledati detaljnu analizu broja objavljenih tendera u okviru svake države pojedinačno i to:

1.1. Izveštaj o broju objavljenih tendera - **Srbija**

1.2. Izveštaj o broju objavljenih tendera - **Crna Gora**

1.3. Izveštaj o broju objavljenih tendera - **Bosna i Hercegovina**

1.4. Izveštaj o broju objavljenih tendera - **Hrvatska**

1.5. Izveštaj o broju objavljenih tendera - **Makedonija**

1.1 Izveštaj o broju objavljenih tendera - Srbija

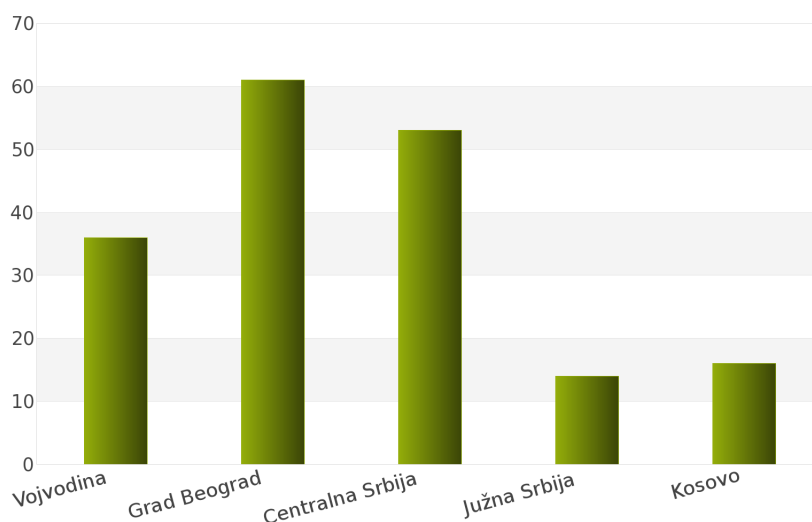
Za podkategoriju delatnosti **14210000 - Šljunak, pesak, drobljeni kamen i agregati**, ukupan broj raspisanih tendera u periodu 01.01.2012 - 31.12.2012. iznosi 180 za državu Srbija.

Srbija je podeljena na 5 regiona i to: Vojvodina, Grad Beograd, Centralna Srbija, Južna Srbija, Kosovo.

Ukupan broj raspisanih tendera prikazan je u *Tabeli 8.* i na *Grafiku 8.*

Region	Broj tendera	u %
Vojvodina	36	20%
Grad Beograd	61	33,9%
Centralna Srbija	53	29,4%
Južna Srbija	14	7,8%
Kosovo	16	8,9%
Ukupno	180	100%

Tabela 8. Broj objavljenih tendera po regionima za podkategoriju 14210000 - Šljunak, pesak, drobljeni kamen i agregati



Grafik 8. Broj objavljenih tendera po regionima za podkategoriju 14210000 - Šljunak, pesak, drobljeni kamen i agregati

Najviše tendera raspisano je u regionu Grad Beograd i to 61, odnosno 33,9%. Zatim slede regioni Centralna Srbija sa 53 (29,4%), Vojvodina sa 36 (20%), Kosovo sa 16 (8,9%) i Južna Srbija sa 14 (7,8%).

1.2 Izveštaj o broju objavljenih tendera - Crna Gora

Nakon sprovedene analize ukupan broj objavljenih tendera za podkategoriju delatnosti **14210000 - Šljunak, pesak, drobljeni kamen i agregati** u periodu 01.01.2012 - 31.12.2012. za državu Crna Gora iznosi 47.

Rezultati dobijeni analizom prikazani su u Tabeli 9.

Region	Broj tendera
Crna Gora	47

Tabela 9. Broj objavljenih tendera za podkategoriju 14210000 - Šljunak, pesak, drobljeni kamen i agregati

1.3 Izveštaj o broju objavljenih tendera - Bosna i Hercegovina

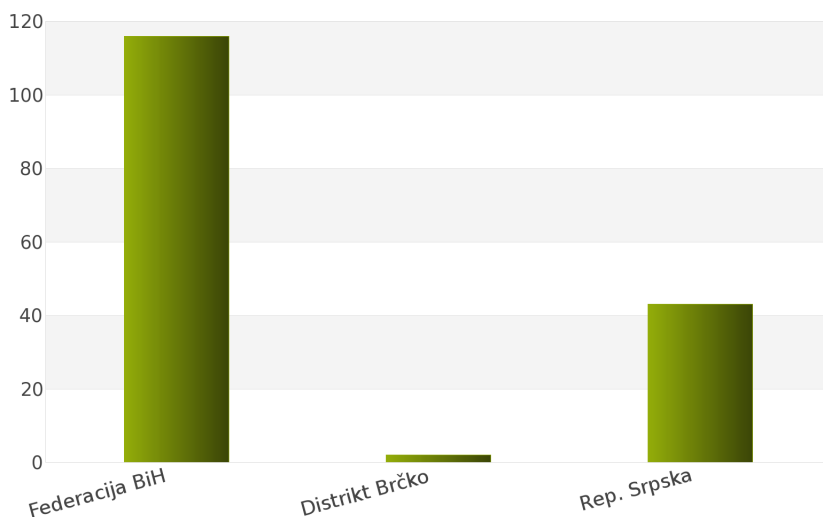
Tokom posmatranog perioda 01.01.2012 - 31.12.2012. za podkategoriju delatnosti **14210000 - Šljunak, pesak, drobljeni kamen i agregati**, ukupan broj objavljenih tendera iznosi 161 za državu Bosna i Hercegovina.

Bosna i Hercegovina je podeljena na sledeće regione: Federacija Bosna i Hercegovina, Distrikt Brčko, Republika Srpska.

Broj objavljenih tendera po regionima prikazan je u Tabeli 10. i na Grafiku 10.

Region	Broj tendera	u %
Federacija BiH	116	72,1%
Distrikt Brčko	2	1,2%
Rep. Srpska	43	26,7%
Ukupno	161	100%

Tabela 10. Broj objavljenih tendera po regionima za podkategoriju 14210000 - Šljunak, pesak, drobljeni kamen i agregati



Grafik 10. Broj objavljenih tendera po regionima za podkategoriju 14210000 - Šljunak, pesak, drobljeni kamen i agregati

Na osnovu podataka iz Tabele 10. može se uočiti da je region Federacija Bosna i Hercegovina imao najviše objavljenih tendera i to 116, odnosno 72,1%. Zatim slede regioni Republika Srpska sa 43 (26,7%) i Distrikt Brčko sa 2 (1,2%).

1.4 Izveštaj o broju objavljenih tendera - Hrvatska

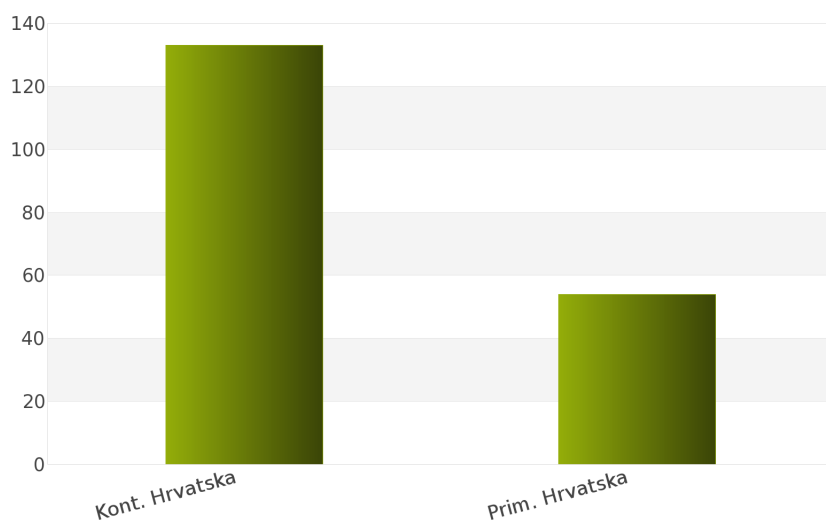
Na osnovu sprovedene analize Informacionog Servisa Tender za državu Hrvatska, ukupan broj objavljenih tendera u periodu 01.01.2012 - 31.12.2012. iznosi 187 za podkategoriju delatnosti **14210000 - Šljunak, pesak, drobljeni kamen i agregati**.

Hrvatska obuhvata sledeće regione: Kontinentalna Hrvatska, Primorska Hrvatska.

U nastavku sledi tabelarni prikaz ukupnog broja objavljenih tendera za navedenu podkategoriju delatnosti.

Region	Broj tendera	u %
Kont. Hrvatska	133	71,1%
Prim. Hrvatska	54	28,9%
Ukupno	187	100%

Tabela 11. Broj objavljenih tendera po regionima za podkategoriju 14210000 - Šljunak, pesak, drobljeni kamen i agregati



Grafik 11. Broj objavljenih tendera po regionima za podkategoriju 14210000 - Šljunak, pesak, drobljeni kamen i agregati

Najviše objavljenih tendera za navedenu podkategoriju delatnosti imao je region Kontinentalna Hrvatska i to 133, odnosno 71,1%. Zatim sledi region Primorska Hrvatska sa 54 (28,9%).

1.5 Izveštaj o broju objavljenih tendera - Makedonija

Rezultati dobijeni analizom pokazuju da za državu Makedonija u periodu 01.01.2012 - 31.12.2012., ukupan broj objavljenih tendera za podkategoriju delatnosti **14210000 - Šljunak, pesak, drobljeni kamen i agregati** iznosi 56.

Ukupan broj objavljenih tendera prikazan je u Tabeli 12.

Region	Broj tendera
Makedonija	56

Tabela 12. Broj objavljenih tendera za podkategoriju 14210000 - Šljunak, pesak, drobljeni kamen i agregati

2012.



14220000
Glina i kaolin



Sponzor kategorije



Sponzor podkategorije



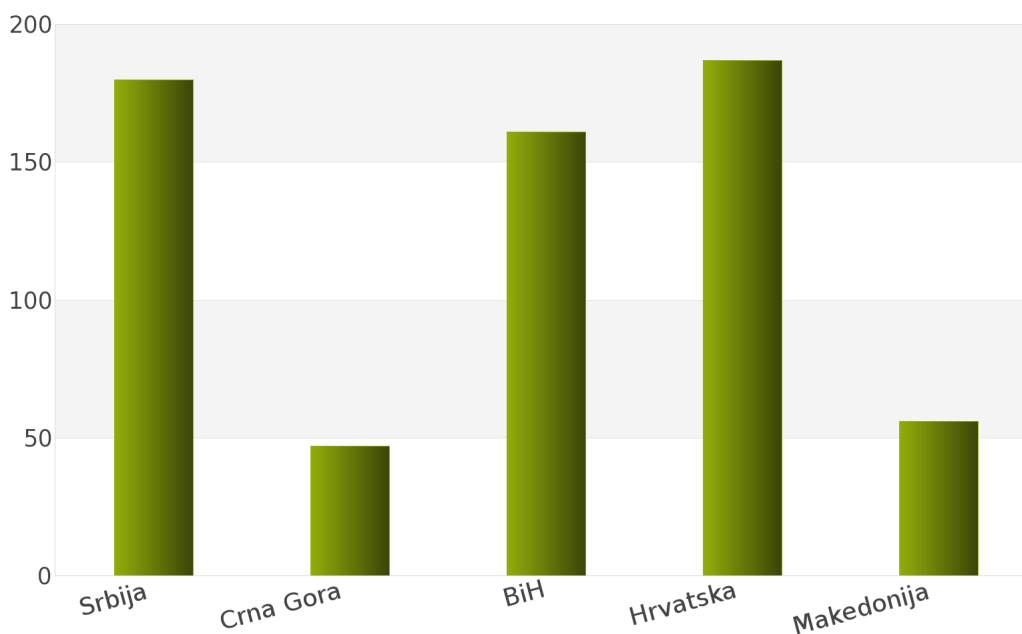
1. Izveštaj o broju objavljenih tendera po državama za podkategoriju delatnosti 14220000 - Glina i kaolin

U toku perioda 01.01.2012 - 31.12.2012., ukupan broj objavljenih tendera za podkategoriju delatnosti **14220000 - Glina i kaolin** iznosi 631 za sledeće države: Srbija, Crna Gora, Bosna i Hercegovina, Hrvatska, Makedonija.

Podaci dobijeni analizom prikazani su u *Tabeli 14.* i na *Grafiku 14.*

Država	Broj tendera	u %
Srbija	180	28,5%
Crna Gora	47	7,5%
BiH	161	25,5%
Hrvatska	187	29,6%
Makedonija	56	8,9%
Ukupno	631	100%

Tabela 14. Broj objavljenih tendera po državama za podkategoriju 14220000 - Glina i kaolin



Grafik 14. Broj objavljenih tendera po državama za podkategoriju 14220000 - Glina i kaolin

Na osnovu rezultata dobijenih analizom može se uočiti da je najveći udeo u ukupnom broju objavljenih tendera imala Hrvatska sa 187, odnosno 29,6%. Zatim slede Srbija sa 180 (28,5%), Bosna i Hercegovina sa 161 (25,5%), Makedonija sa 56 (8,9%) i Crna Gora sa 47 (7,5%).

U nastavku možete pogledati detaljnu analizu broja objavljenih tendera u okviru svake države pojedinačno i to:

1.1. Izveštaj o broju objavljenih tendera - **Srbija**

1.2. Izveštaj o broju objavljenih tendera - **Crna Gora**

1.3. Izveštaj o broju objavljenih tendera - **Bosna i Hercegovina**

1.4. Izveštaj o broju objavljenih tendera - **Hrvatska**

1.5. Izveštaj o broju objavljenih tendera - **Makedonija**

1.1 Izveštaj o broju objavljenih tendera - Srbija

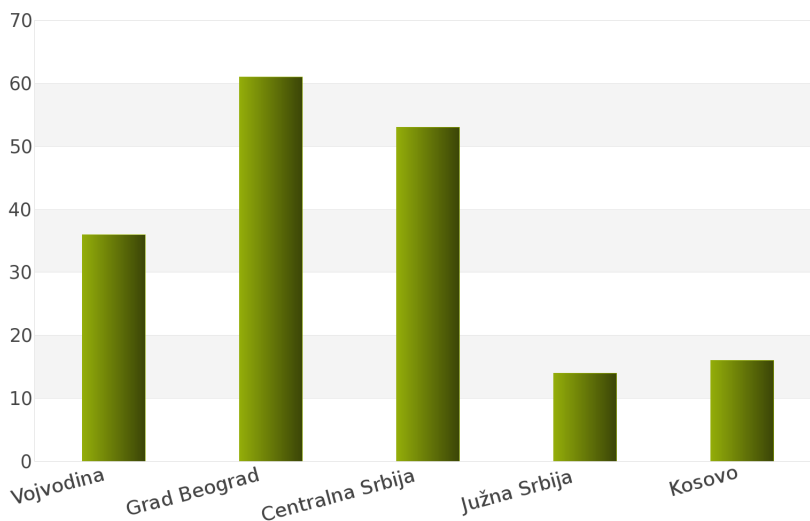
Nakon sprovedene analize ukupan broj objavljenih tendera za podkategoriju delatnosti **14220000 - Glina i kaolin** u periodu 01.01.2012 - 31.12.2012. za državu Srbija iznosi 180.

Država Srbija podeljena je na 5 regiona: Vojvodina, Grad Beograd, Centralna Srbija, Južna Srbija, Kosovo.

Rezultati dobijeni analizom prikazani su u *Tabeli 15.* i na *Grafiku 15.*

Region	Broj tendera	u %
Vojvodina	36	20%
Grad Beograd	61	33,9%
Centralna Srbija	53	29,4%
Južna Srbija	14	7,8%
Kosovo	16	8,9%
Ukupno	180	100%

Tabela 15. Broj objavljenih tendera po regionima za podkategoriju 14220000 - Glina i kaolin



Grafik 15. Broj objavljenih tendera po regionima za podkategoriju 14220000 - Glina i kaolin

Najveći udeo u ukupnom broju objavljenih tendera ostvario je region Grad Beograd sa 61, odnosno 33,9%. Zatim slede regioni Centralna Srbija sa 53 (29,4%), Vojvodina sa 36 (20%), Kosovo sa 16 (8,9%) i Južna Srbija sa 14 (7,8%).

1.2 Izveštaj o broju objavljenih tendera - Crna Gora

Tokom posmatranog perioda 01.01.2012 - 31.12.2012. za podkategoriju delatnosti **14220000 - Glina i kaolin**, ukupan broj objavljenih tendera iznosi 47 za državu Crna Gora.

Broj objavljenih tendera prikazan je u Tabeli 16.

Region	Broj tendera
Crna Gora	47

Tabela 16. Broj objavljenih tendera za podkategoriju 14220000 - Glina i kaolin

1.3 Izveštaj o broju objavljenih tendera - Bosna i Hercegovina

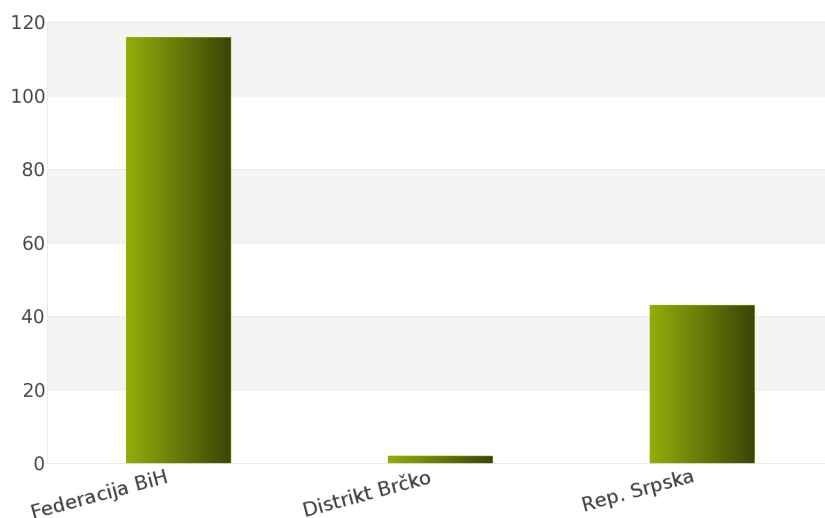
Na osnovu sprovedene analize Informacionog Servisa Tender za državu Bosna i Hercegovina, ukupan broj objavljenih tendera u periodu 01.01.2012 - 31.12.2012. iznosi 161 za podkategoriju delatnosti **14220000 - Glina i kaolin**.

Bosna i Hercegovina obuhvata sledeće regione: Federacija Bosna i Hercegovina, Distrikt Brčko, Republika Srpska.

U nastavku sledi tabelarni prikaz ukupnog broja objavljenih tendera za navedenu podkategoriju delatnosti.

Region	Broj tendera	u %
Federacija BiH	116	72,1%
Distrikt Brčko	2	1,2%
Rep. Srpska	43	26,7%
Ukupno	161	100%

Tabela 17. Broj objavljenih tendera po regionima za podkategoriju 14220000 - Glina i kaolin



Grafik 17. Broj objavljenih tendera po regionima za podkategoriju 14220000 - Glina i kaolin

Najviše objavljenih tendera za navedenu podkategoriju delatnosti imao je region Federacija Bosna i Hercegovina i to 116, odnosno 72,1%. Zatim slede regioni Republika Srpska sa 43 (26,7%) i Distrikt Brčko sa 2 (1,2%).

1.4 Izveštaj o broju objavljenih tendera - Hrvatska

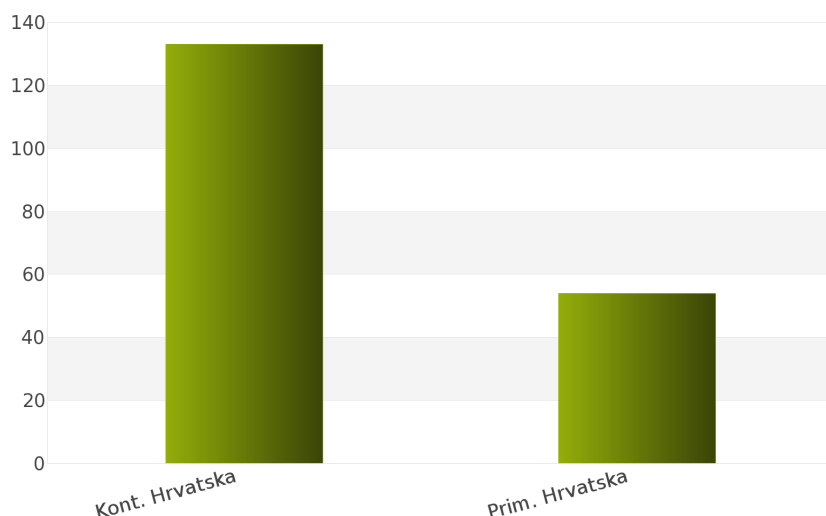
Rezultati dobijeni analizom pokazuju da za državu Hrvatska u periodu 01.01.2012 - 31.12.2012., ukupan broj objavljenih tendera za podkategoriju delatnosti **14220000 - Glina i kaolin** iznosi 187.

Regionne koje obuhvata Hrvatska su: Kontinentalna Hrvatska, Primorska Hrvatska.

Udeo pojedinih regiona u ukupnom broju objavljenih tendera predstavljen je u *Tabeli 18.* i na *Grafiku 18.*

Region	Broj tendera	u %
Kont. Hrvatska	133	71,1%
Prim. Hrvatska	54	28,9%
Ukupno	187	100%

Tabela 18. Broj objavljenih tendera po regionima za podkategoriju 14220000 - Glina i kaolin



Grafik 18. Broj objavljenih tendera po regionima za podkategoriju 14220000 - Glina i kaolin

Shodno dobijenim rezultatima najveći broj objavljenih tendera imao je region Kontinentalna Hrvatska i to 133, odnosno 71,1%. Zatim sledi region Primorska Hrvatska sa 54 (28,9%).

1.5 Izveštaj o broju objavljenih tendera - Makedonija

Za podkategoriju delatnosti **14220000 - Glina i kaolin**, ukupan broj raspisanih tendera u periodu 01.01.2012 - 31.12.2012. iznosi 56 za državu Makedonija.

Ukupan broj raspisanih tendera prikazan je u *Tabeli 19.*

Region	Broj tendera
Makedonija	56

Tabela 19. Broj objavljenih tendera za podkategoriju 14220000 - Glina i kaolin

2012.



143000000

*Minerali za hemijsku industriju i
veštačka đubriva*

SADRŽAJ

ID i naziv podkategorija

[14310000] Minerali za veštačka đubriva

[14320000] Minerali za hemijsku industriju

14310000

Mineralna đubriva

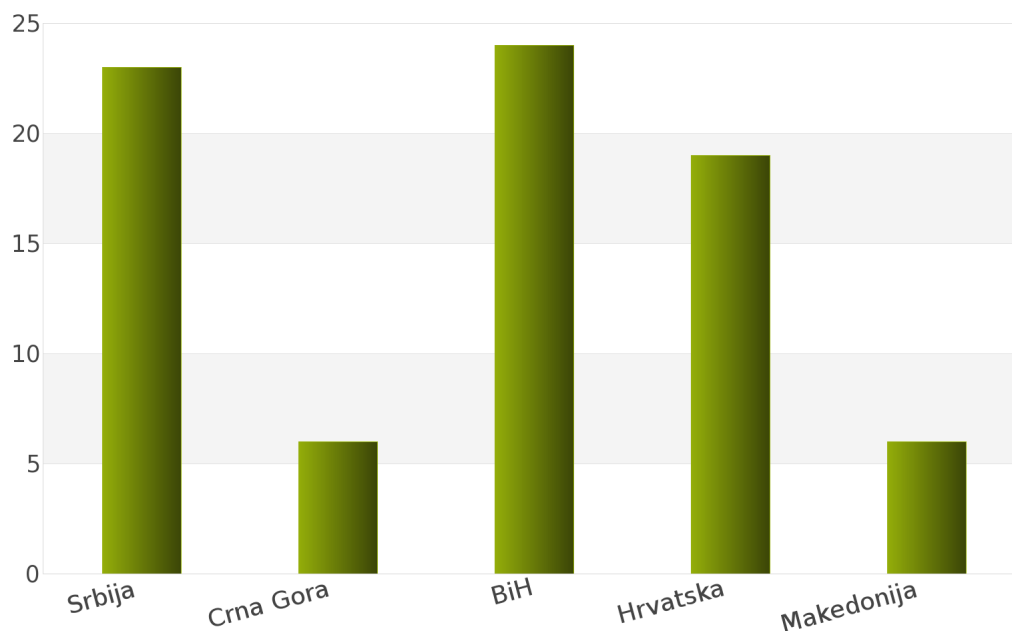
1. Izveštaj o broju objavljenih tendera po državama za podkategoriju delatnosti 14310000 - Mineralna đubriva

Analizom Informacionog Servisa Tender, ukupan broj objavljenih tendera za podkategoriju delatnosti **14310000 - Mineralna đubriva** u periodu 01.01.2012 - 31.12.2012. iznosi 78 za sledeće države: Srbija, Crna Gora, Bosna i Hercegovina, Hrvatska, Makedonija.

Ukupan broj objavljenih tendera za podkategoriju delatnosti **14310000 - Mineralna đubriva** prikazan je u *Tabeli 23.* i na *Grafiku 23.*

Država	Broj tendera	u %
Srbija	23	29,5%
Crna Gora	6	7,7%
BiH	24	30,8%
Hrvatska	19	24,4%
Makedonija	6	7,7%
Ukupno	78	100%

Tabela 23. Broj objavljenih tendera po državama za podkategoriju 14310000 - Mineralna đubriva



Grafik 23. Broj objavljenih tendera po državama za podkategoriju 14310000 - Mineralna đubriva

Na osnovu podataka iz *Tabele 23.* najveći broj objavljenih tendera imala je Bosna i Hercegovina i to 24, odnosno 30,8%. Zatim slede države Srbija sa 23 (29,5%), Hrvatska sa 19 (24,4%), Makedonija sa 6 (7,7%) i Crna Gora sa 6 (7,7%).

U nastavku možete pogledati detaljnu analizu broja objavljenih tendera u okviru svake države pojedinačno i to:

1.1. Izveštaj o broju objavljenih tendera - **Srbija**

1.2. Izveštaj o broju objavljenih tendera - **Crna Gora**

1.3. Izveštaj o broju objavljenih tendera - **Bosna i Hercegovina**

1.4. Izveštaj o broju objavljenih tendera - **Hrvatska**

1.5. Izveštaj o broju objavljenih tendera - **Makedonija**

1.1 Izveštaj o broju objavljenih tendera - Srbija

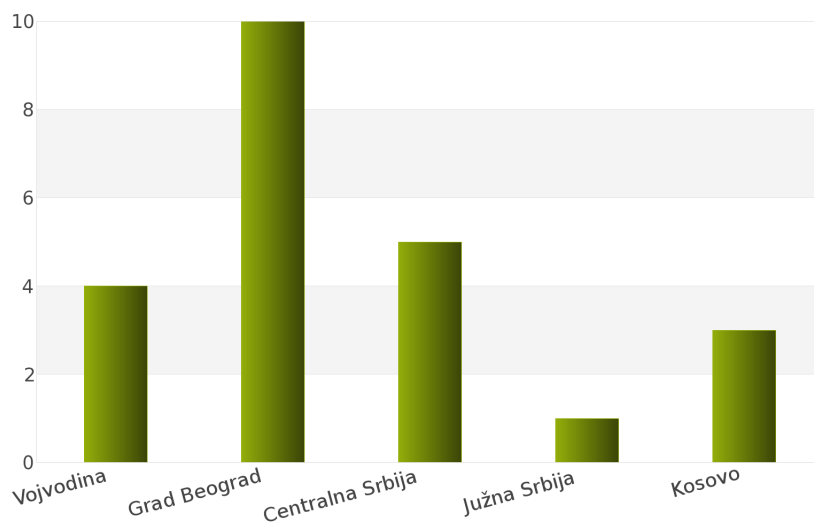
Tokom posmatranog perioda 01.01.2012 - 31.12.2012. za podkategoriju delatnosti **14310000 - Mineralna đubriva**, ukupan broj objavljenih tendera iznosi 23 za državu Srbija.

Srbija je podeljena na sledeće regione: Vojvodina, Grad Beograd, Centralna Srbija, Južna Srbija, Kosovo.

Broj objavljenih tendera po regionima prikazan je u *Tabeli 24.* i na *Grafiku 24.*

Region	Broj tendera	u %
Vojvodina	4	17,4%
Grad Beograd	10	43,5%
Centralna Srbija	5	21,7%
Južna Srbija	1	4,4%
Kosovo	3	13,0%
Ukupno	23	100%

Tabela 24. Broj objavljenih tendera po regionima za podkategoriju 14310000 - Mineralna đubriva



Grafik 24. Broj objavljenih tendera po regionima za podkategoriju 14310000 - Mineralna đubriva

Na osnovu podataka iz *Tabele 24.* može se uočiti da je region Grad Beograd imao najviše objavljenih tendera i to 10, odnosno 43,5%. Zatim slede regioni Centralna Srbija sa 5 (21,7%), Vojvodina sa 4 (17,4%), Kosovo sa 3 (13,0%) i Južna Srbija sa 1 (4,4%).

1.2 Izveštaj o broju objavljenih tendera - Crna Gora

Na osnovu sprovedene analize Informacionog Servisa Tender za državu Crna Gora, ukupan broj objavljenih tendera u periodu 01.01.2012 - 31.12.2012. iznosi 6 za podkategoriju delatnosti **14310000 - Mineralna đubriva**.

U nastavku sledi tabelarni prikaz ukupnog broja objavljenih tendera za navedenu podkategoriju delatnosti.

Region	Broj tendera
Crna Gora	6

Tabela 25. Broj objavljenih tendera za podkategoriju 14310000 - Mineralna đubriva

1.3 Izveštaj o broju objavljenih tendera - Bosna i Hercegovina

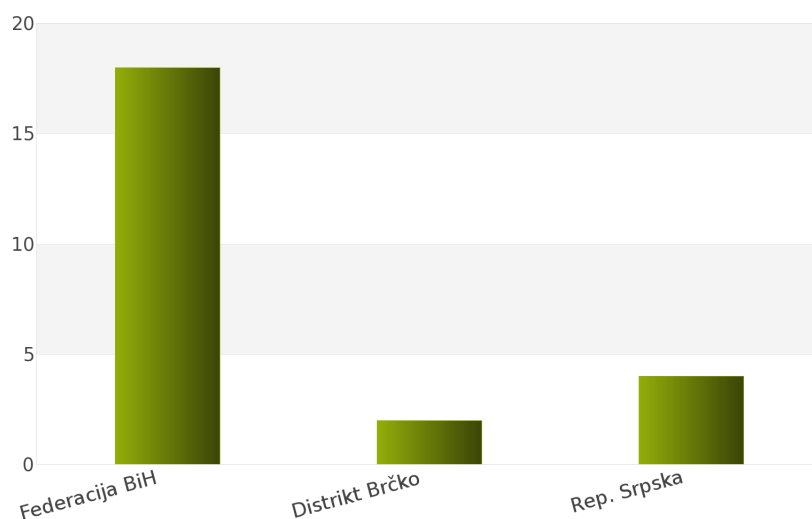
Rezultati dobijeni analizom pokazuju da za državu Bosna i Hercegovina u periodu 01.01.2012 - 31.12.2012., ukupan broj objavljenih tendera za podkategoriju delatnosti **14310000 - Mineralna đubriva** iznosi 24.

Regione koje obuhvata Bosna i Hercegovina su: Federacija Bosna i Hercegovina, Distrikt Brčko, Republika Srpska.

Udeo pojedinih regiona u ukupnom broju objavljenih tendera predstavljen je u Tabeli 26. i na Grafiku 26.

Region	Broj tendera	u %
Federacija BiH	18	75%
Distrikt Brčko	2	8,3%
Rep. Srpska	4	16,7%
Ukupno	24	100%

Tabela 26. Broj objavljenih tendera po regionima za podkategoriju 14310000 - Mineralna đubriva



Grafik 26. Broj objavljenih tendera po regionima za podkategoriju 14310000 - Mineralna đubriva

Shodno dobijenim rezultatima najveći broj objavljenih tendera imao je region Federacija Bosna i Hercegovina i to 18, odnosno 75%. Zatim slede regioni Republika Srpska sa 4 (16,7%) i Distrikt Brčko sa 2 (8,3%).

1.4 Izveštaj o broju objavljenih tendera - Hrvatska

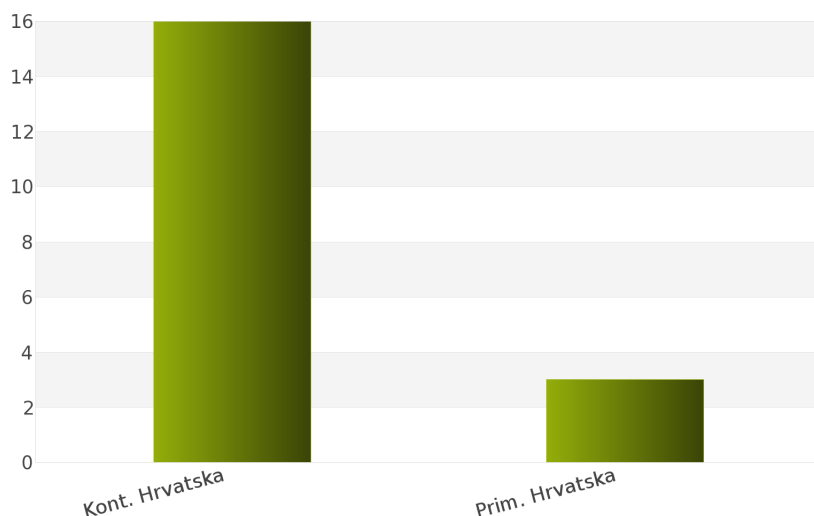
Za podkategoriju delatnosti **14310000 - Mineralna đubriva**, ukupan broj raspisanih tendera u periodu 01.01.2012 - 31.12.2012. iznosi 19 za državu Hrvatska.

Hrvatska je podeljena na 2 regiona i to: Kontinentalna Hrvatska, Primorska Hrvatska.

Ukupan broj raspisanih tendera prikazan je u *Tabeli 27.* i na *Grafiku 27.*

Region	Broj tendera	u %
Kont. Hrvatska	16	84,2%
Prim. Hrvatska	3	15,8%
Ukupno	19	100%

Tabela 27. Broj objavljenih tendera po regionima za podkategoriju 14310000 - Mineralna đubriva



Grafik 27. Broj objavljenih tendera po regionima za podkategoriju 14310000 - Mineralna đubriva

Najviše tendera raspisano je u regionu Kontinentalna Hrvatska i to 16, odnosno 84,2%. Zatim sledi region Primorska Hrvatska sa 3 (15,8%).

1.5 Izveštaj o broju objavljenih tendera - Makedonija

Nakon sprovedene analize ukupan broj objavljenih tendera za podkategoriju delatnosti **14310000 - Mineralna đubriva** u periodu 01.01.2012 - 31.12.2012. za državu Makedonija iznosi 6.

Rezultati dobijeni analizom prikazani su u *Tabeli 28.*

Region	Broj tendera
Makedonija	6

Tabela 28. Broj objavljenih tendera za podkategoriju 14310000 - Mineralna đubriva

2012.



14320000

Minerali za hemijsku industriju

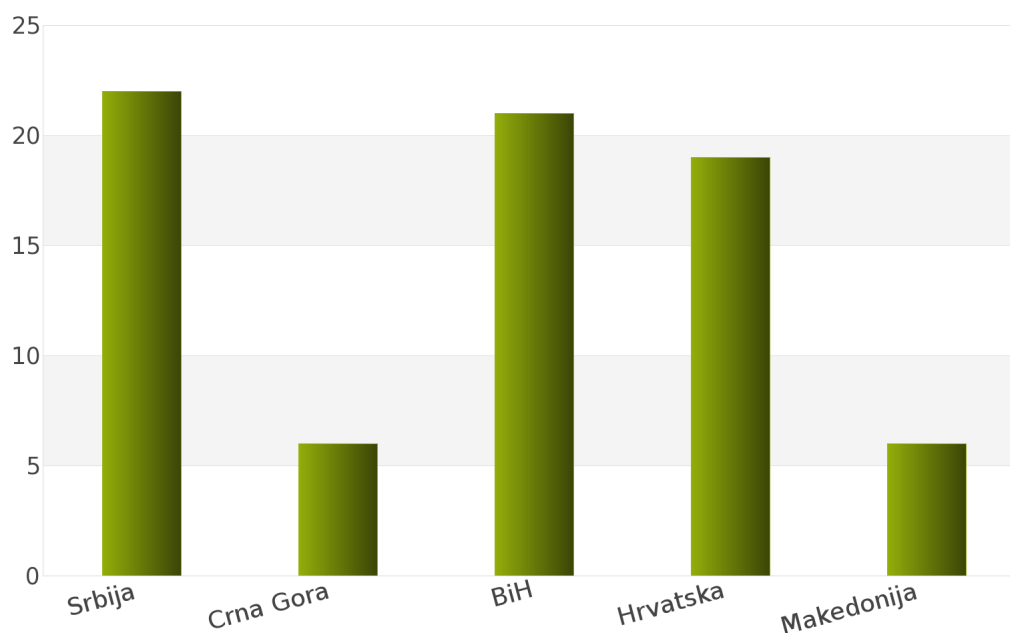
1. Izveštaj o broju objavljenih tendera po državama za podkategoriju delatnosti 14320000 - Minerali za hemijsku industriju

Na osnovu podataka kojima raspolaže Informacioni Servis Tender kreirana je *Tabela 29.* u kojoj je prikazan ukupan broj objavljenih tendera za podkategoriju delatnosti **14320000 - Minerali za hemijsku industriju** za sledeće države: Srbija, Crna Gora, Bosna i Hercegovina, Hrvatska, Makedonija.

Podaci u *Tabeli 29.* se odnose na tendere koji su objavljeni u periodu 01.01.2012 - 31.12.2012. godine.

Država	Broj tendera	u %
Srbija	22	29,7%
Crna Gora	6	8,1%
BiH	21	28,4%
Hrvatska	19	25,7%
Makedonija	6	8,1%
Ukupno	74	100%

Tabela 29. Broj objavljenih tendera po državama za podkategoriju 14320000 - Minerali za hemijsku industriju



Grafik 29. Broj objavljenih tendera po državama za podkategoriju 14320000 - Minerali za hemijsku industriju

U posmatranom periodu za podkategoriju **14320000 - Minerali za hemijsku industriju**, ukupan broj objavljenih tendera iznosi 74. Najviše tendera za navedenu podkategoriju imala je Srbija i to 22, što čini 29,7% od ukupnog broja objavljenih tendera. Zatim slede države Bosna i Hercegovina sa 21 (28,4%), Hrvatska sa 19 (25,7%), Makedonija sa 6 (8,1%) i Crna Gora sa 6 (8,1%).

U nastavku možete pogledati detaljnu analizu broja objavljenih tendera u okviru svake države pojedinačno i to:

1.1. Izveštaj o broju objavljenih tendera - **Srbija**

1.2. Izveštaj o broju objavljenih tendera - **Crna Gora**

1.3. Izveštaj o broju objavljenih tendera - **Bosna i Hercegovina**

1.4. Izveštaj o broju objavljenih tendera - **Hrvatska**

1.5. Izveštaj o broju objavljenih tendera - **Makedonija**

1.1 Izveštaj o broju objavljenih tendera - Srbija

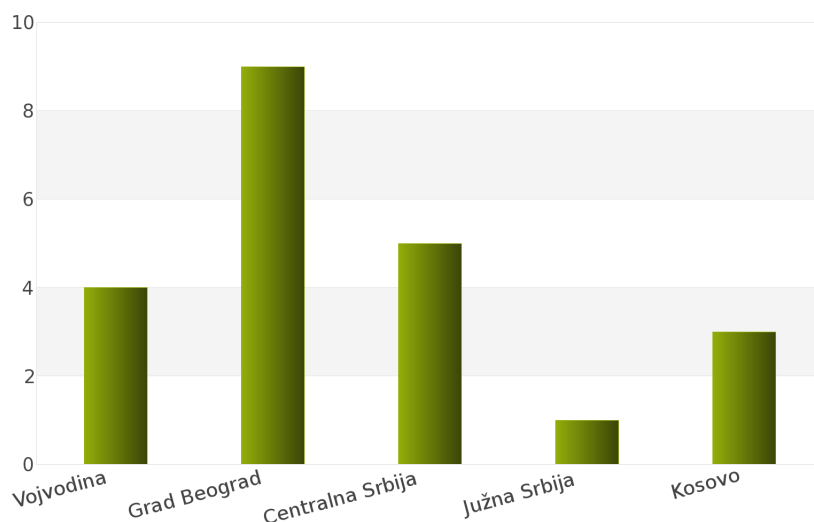
Na osnovu sprovedene analize Informacionog Servisa Tender za državu Srbija, ukupan broj objavljenih tendera u periodu 01.01.2012 - 31.12.2012. iznosi 22 za podkategoriju delatnosti **14320000 - Minerali za hemijsku industriju**.

Srbija obuhvata sledeće regione: Vojvodina, Grad Beograd, Centralna Srbija, Južna Srbija, Kosovo.

U nastavku sledi tabelarni prikaz ukupnog broja objavljenih tendera za navedenu podkategoriju delatnosti.

Region	Broj tendera	u %
Vojvodina	4	18,2%
Grad Beograd	9	40,9%
Centralna Srbija	5	22,7%
Južna Srbija	1	4,6%
Kosovo	3	13,6%
Ukupno	22	100%

Tabela 30. Broj objavljenih tendera po regionima za podkategoriju 14320000 - Minerali za hemijsku industriju



Grafik 30. Broj objavljenih tendera po regionima za podkategoriju 14320000 - Minerali za hemijsku industriju

Najviše objavljenih tendera za navedenu podkategoriju delatnosti imao je region Grad Beograd i to 9, odnosno 40,9%. Zatim slede regioni Centralna Srbija sa 5 (22,7%), Vojvodina sa 4 (18,2%), Kosovo sa 3 (13,6%) i Južna Srbija sa 1 (4,6%).

1.2 Izveštaj o broju objavljenih tendera - Crna Gora

Rezultati dobijeni analizom pokazuju da za državu Crna Gora u periodu 01.01.2012 - 31.12.2012., ukupan broj objavljenih tendera za podkategoriju delatnosti **14320000 - Minerali za hemijsku industriju** iznosi 6.

Ukupan broj objavljenih tendera prikazan je u *Tabeli 31*.

Region	Broj tendera
Crna Gora	6

Tabela 31. Broj objavljenih tendera za podkategoriju 14320000 - Minerali za hemijsku industriju

1.3 Izveštaj o broju objavljenih tendera - Bosna i Hercegovina

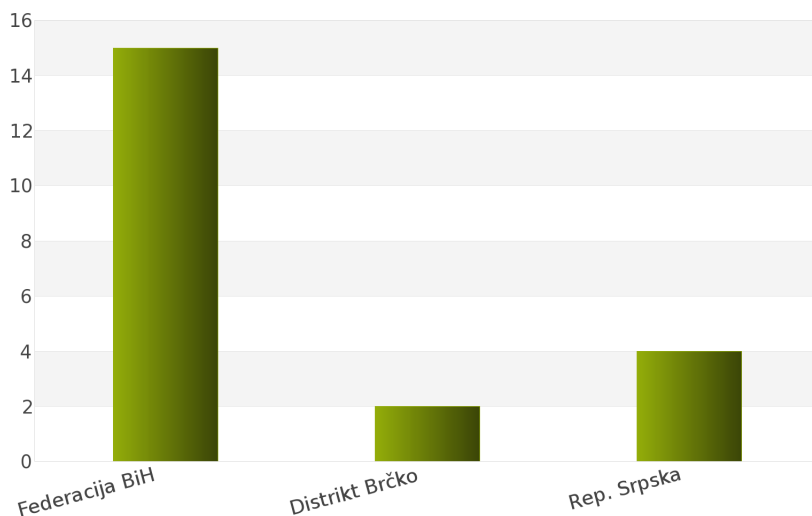
Za podkategoriju delatnosti **14320000 - Minerali za hemijsku industriju**, ukupan broj raspisanih tendera u periodu 01.01.2012 - 31.12.2012. iznosi 21 za državu Bosna i Hercegovina.

Bosna i Hercegovina je podeljena na 3 regiona i to: Federacija Bosna i Hercegovina, Distrikt Brčko, Republika Srpska.

Ukupan broj raspisanih tendera prikazan je u *Tabeli 32*. i na *Grafiku 32*.

Region	Broj tendera	u %
Federacija BiH	15	71,4%
Distrikt Brčko	2	9,5%
Rep. Srpska	4	19,1%
Ukupno	21	100%

Tabela 32. Broj objavljenih tendera po regionima za podkategoriju 14320000 - Minerali za hemijsku industriju



Grafik 32. Broj objavljenih tendera po regionima za podkategoriju 14320000 - Minerali za hemijsku industriju

Najviše tendera raspisano je u regionu Federacija Bosna i Hercegovina i to 15, odnosno 71,4%. Zatim slede regioni Republika Srpska sa 4 (19,1%) i Distrikt Brčko sa 2 (9,5%).

1.4 Izveštaj o broju objavljenih tendera - Hrvatska

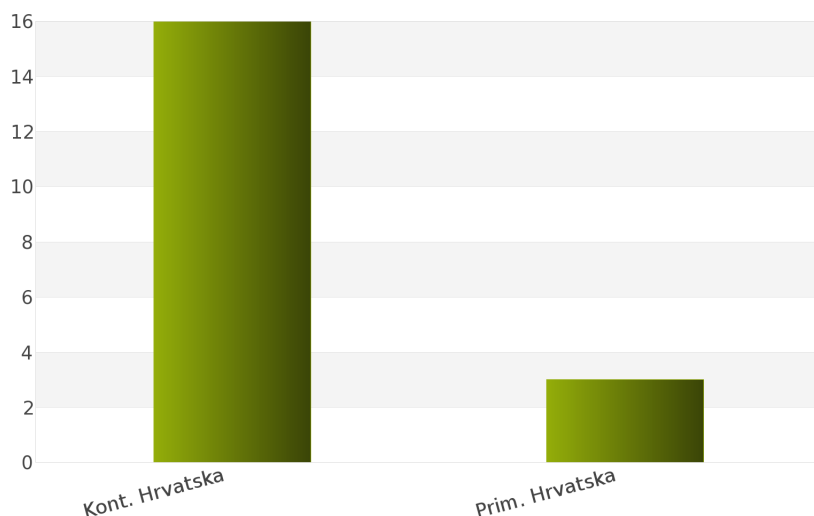
Nakon sprovedene analize ukupan broj objavljenih tendera za podkategoriju delatnosti **14320000 - Minerali za hemijsku industriju** u periodu 01.01.2012 - 31.12.2012. za državu Hrvatska iznosi 19.

Država Hrvatska podeljena je na 2 regiona: Kontinentalna Hrvatska, Primorska Hrvatska.

Rezultati dobijeni analizom prikazani su u *Tabeli 33.* i na *Grafiku 33.*

Region	Broj tendera	u %
Kont. Hrvatska	16	84,2%
Prim. Hrvatska	3	15,8%
Ukupno	19	100%

Tabela 33. Broj objavljenih tendera po regionima za podkategoriju 14320000 - Minerali za hemijsku industriju



Grafik 33. Broj objavljenih tendera po regionima za podkategoriju 14320000 - Minerali za hemijsku industriju

Najveći udeo u ukupnom broju objavljenih tendera ostvario je region Kontinentalna Hrvatska sa 16, odnosno 84,2%. Zatim sledi region Primorska Hrvatska sa 3 (15,8%).

1.5 Izveštaj o broju objavljenih tendera - Makedonija

Tokom posmatranog perioda 01.01.2012 - 31.12.2012. za podkategoriju delatnosti **14320000 - Minerali za hemijsku industriju**, ukupan broj objavljenih tendera iznosi 6 za državu Makedonija.

Broj objavljenih tendera prikazan je u *Tabeli 34.*

Region	Broj tendera
Makedonija	6

Tabela 34. Broj objavljenih tendera za podkategoriju 14320000 - Minerali za hemijsku industriju

2012.



14400000

So i čisti natrijum hlorid

SADRŽAJ

ID i naziv podkategorija

[14410000] Kamena so

[14420000] Morska so

[14430000] Evaporisana so i čisti natrijum hlorid

[14450000] So u salamuri

14410000
Kamena so

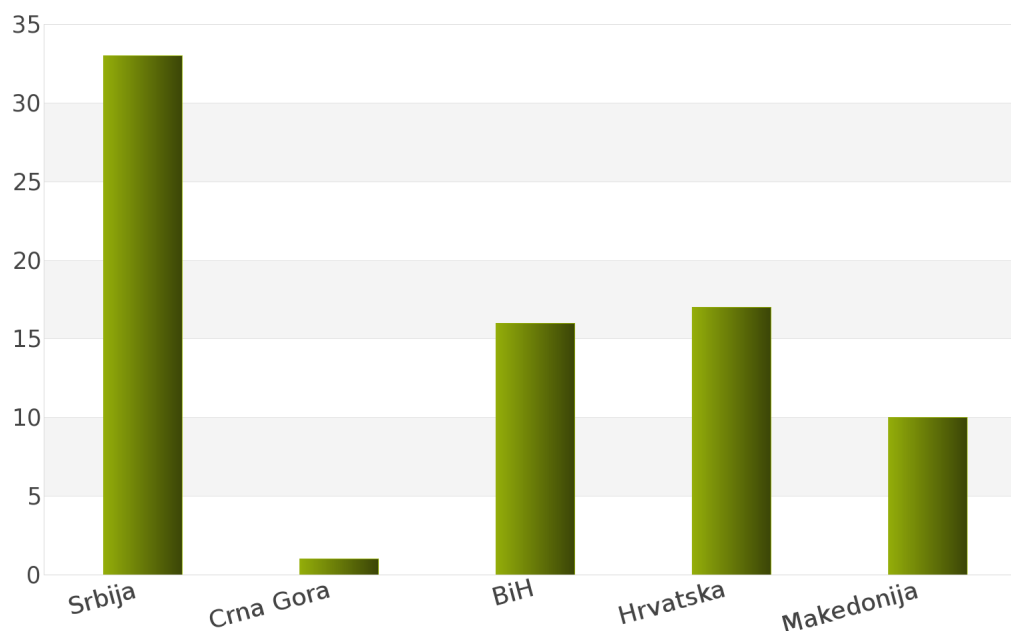
1. Izveštaj o broju objavljenih tendera po državama za podkategoriju delatnosti 14410000 - Kamena so

Ukupan broj objavljenih tendera u periodu 01.01.2012 - 31.12.2012. za podkategoriju delatnosti **14410000 - Kamena so** iznosi 77. Države koje su obuhvaćene analizom su: Srbija, Crna Gora, Bosna i Hercegovina, Hrvatska, Makedonija.

Podaci dobijeni analizom za podkategoriju delatnosti **14410000 - Kamena so** prikazani su u *Tabeli 37.* i na *Grafiku 37.*

Država	Broj tendera	u %
Srbija	33	42,9%
Crna Gora	1	1,3%
BiH	16	20,8%
Hrvatska	17	22,1%
Makedonija	10	13,0%
Ukupno	77	100%

Tabela 37. Broj objavljenih tendera po državama za podkategoriju 14410000 - Kamena so



Grafik 37. Broj objavljenih tendera po državama za podkategoriju 14410000 - Kamena so

Iz *Tabele 37.* i *Grafika 37.* može se uočiti da je Srbija sa 33, odnosno 42,9% imala najveći broj raspisanih tendera u posmatranom periodu. Zatim slede Hrvatska sa 17 (22,1%), Bosna i Hercegovina sa 16 (20,8%), Makedonija sa 10 (13,0%) i Crna Gora sa 1 (1,3%).

U nastavku možete pogledati detaljnu analizu broja objavljenih tendera u okviru svake države pojedinačno i to:

1.1. Izveštaj o broju objavljenih tendera - **Srbija**

1.2. Izveštaj o broju objavljenih tendera - **Crna Gora**

1.3. Izveštaj o broju objavljenih tendera - **Bosna i Hercegovina**

1.4. Izveštaj o broju objavljenih tendera - **Hrvatska**

1.5. Izveštaj o broju objavljenih tendera - **Makedonija**

1.1 Izveštaj o broju objavljenih tendera - Srbija

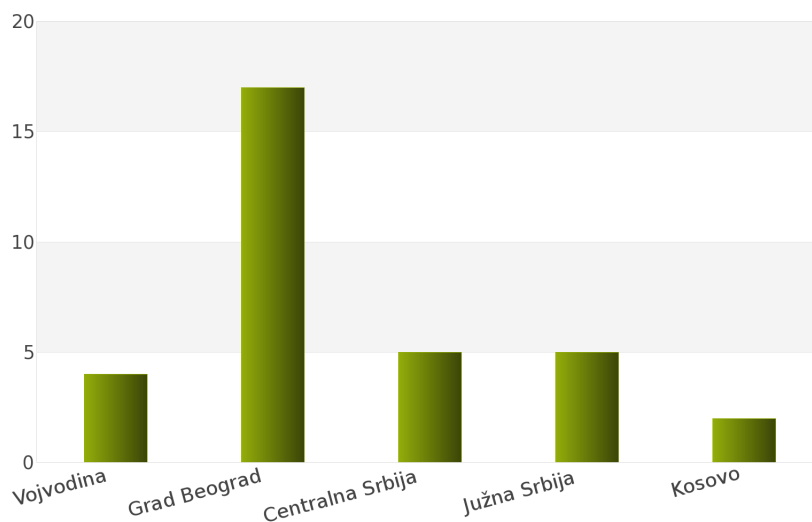
Rezultati dobijeni analizom pokazuju da za državu Srbija u periodu 01.01.2012 - 31.12.2012., ukupan broj objavljenih tendera za podkategoriju delatnosti **14410000 - Kamena so** iznosi 33.

Regionne koje obuhvata Srbija su: Vojvodina, Grad Beograd, Centralna Srbija, Južna Srbija, Kosovo.

Udeo pojedinih regiona u ukupnom broju objavljenih tendera predstavljen je u *Tabeli 38.* i na *Grafiku 38.*

Region	Broj tendera	u %
Vojvodina	4	12,1%
Grad Beograd	17	51,5%
Centralna Srbija	5	15,2%
Južna Srbija	5	15,2%
Kosovo	2	6,1%
Ukupno	33	100%

Tabela 38. Broj objavljenih tendera po regionima za podkategoriju 14410000 - Kamena so



Grafik 38. Broj objavljenih tendera po regionima za podkategoriju 14410000 - Kamena so

Shodno dobijenim rezultatima najveći broj objavljenih tendera imao je region Grad Beograd i to 17, odnosno 51,5%. Zatim slede regioni Južna Srbija sa 5 (15,2%), Centralna Srbija sa 5 (15,2%), Vojvodina sa 4 (12,1%) i Kosovo sa 2 (6,1%).

1.2 Izveštaj o broju objavljenih tendera - Crna Gora

Za podkategoriju delatnosti **14410000 - Kamena so**, ukupan broj raspisanih tendera u periodu 01.01.2012 - 31.12.2012. iznosi 1 za državu Crna Gora.

Ukupan broj raspisanih tendera prikazan je u *Tabeli 39*.

Region	Broj tendera
Crna Gora	1

Tabela 39. Broj objavljenih tendera za podkategoriju 14410000 - Kamena so

1.3 Izveštaj o broju objavljenih tendera - Bosna i Hercegovina

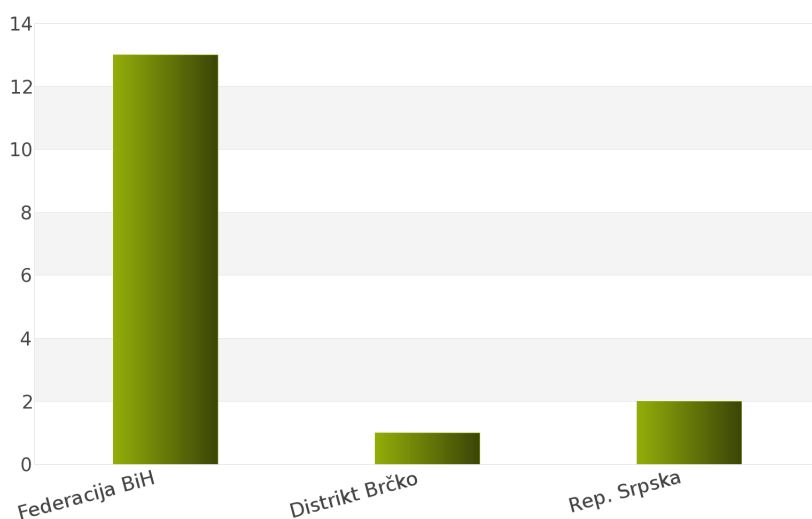
Nakon sprovedene analize ukupan broj objavljenih tendera za podkategoriju delatnosti **14410000 - Kamena so** u periodu 01.01.2012 - 31.12.2012. za državu Bosna i Hercegovina iznosi 16.

Država Bosna i Hercegovina podeljena je na 3 regiona: Federacija Bosna i Hercegovina, Distrikt Brčko, Republika Srpska.

Rezultati dobijeni analizom prikazani su u *Tabeli 40*. i na *Grafiku 40*.

Region	Broj tendera	u %
Federacija BiH	13	81,3%
Distrikt Brčko	1	6,3%
Rep. Srpska	2	12,5%
Ukupno	16	100%

Tabela 40. Broj objavljenih tendera po regionima za podkategoriju 14410000 - Kamena so



Grafik 40. Broj objavljenih tendera po regionima za podkategoriju 14410000 - Kamena so

Najveći udeo u ukupnom broju objavljenih tendera ostvario je region Federacija Bosna i Hercegovina sa 13, odnosno 81,3%. Zatim slede regioni Republika Srpska sa 2 (12,5%) i Distrikt Brčko sa 1 (6,3%).

1.4 Izveštaj o broju objavljenih tendera - Hrvatska

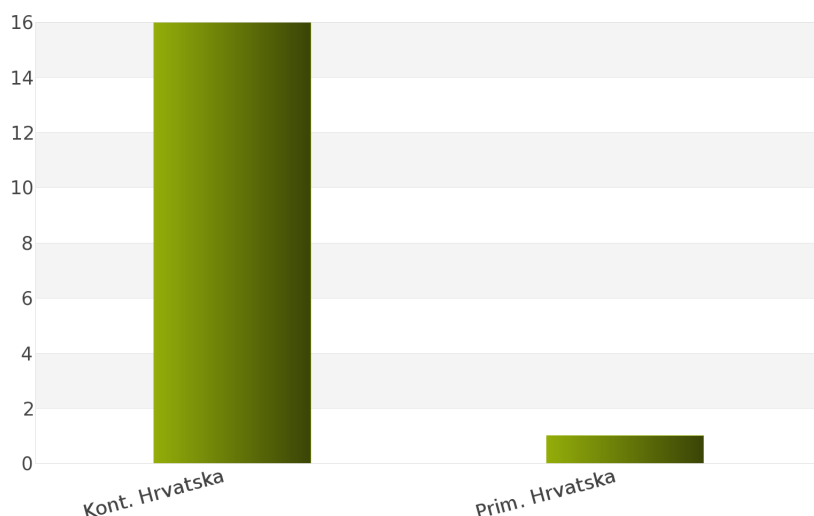
Tokom posmatranog perioda 01.01.2012 - 31.12.2012. za podkategoriju delatnosti **14410000 - Kamena so**, ukupan broj objavljenih tendera iznosi 17 za državu Hrvatska.

Hrvatska je podeljena na sledeće regione: Kontinentalna Hrvatska, Primorska Hrvatska.

Broj objavljenih tendera po regionima prikazan je u *Tabeli 41.* i na *Grafiku 41.*

Region	Broj tendera	u %
Kont. Hrvatska	16	94,1%
Prim. Hrvatska	1	5,9%
Ukupno	17	100%

Tabela 41. Broj objavljenih tendera po regionima za podkategoriju 14410000 - Kamena so



Grafik 41. Broj objavljenih tendera po regionima za podkategoriju 14410000 - Kamena so

Na osnovu podataka iz *Tabele 41.* može se uočiti da je region Kontinentalna Hrvatska imao najviše objavljenih tendera i to 16, odnosno 94,1%. Zatim sledi region Primorska Hrvatska sa 1 (5,9%).

1.5 Izveštaj o broju objavljenih tendera - Makedonija

Na osnovu sprovedene analize Informacionog Servisa Tender za državu Makedonija, ukupan broj objavljenih tendera u periodu 01.01.2012 - 31.12.2012. iznosi 10 za podkategoriju delatnosti **14410000 - Kamena so**.

U nastavku sledi tabelarni prikaz ukupnog broja objavljenih tendera za navedenu podkategoriju delatnosti.

Region	Broj tendera
Makedonija	10

Tabela 42. Broj objavljenih tendera za podkategoriju 14410000 - Kamena so

2012.



14420000
Morska so

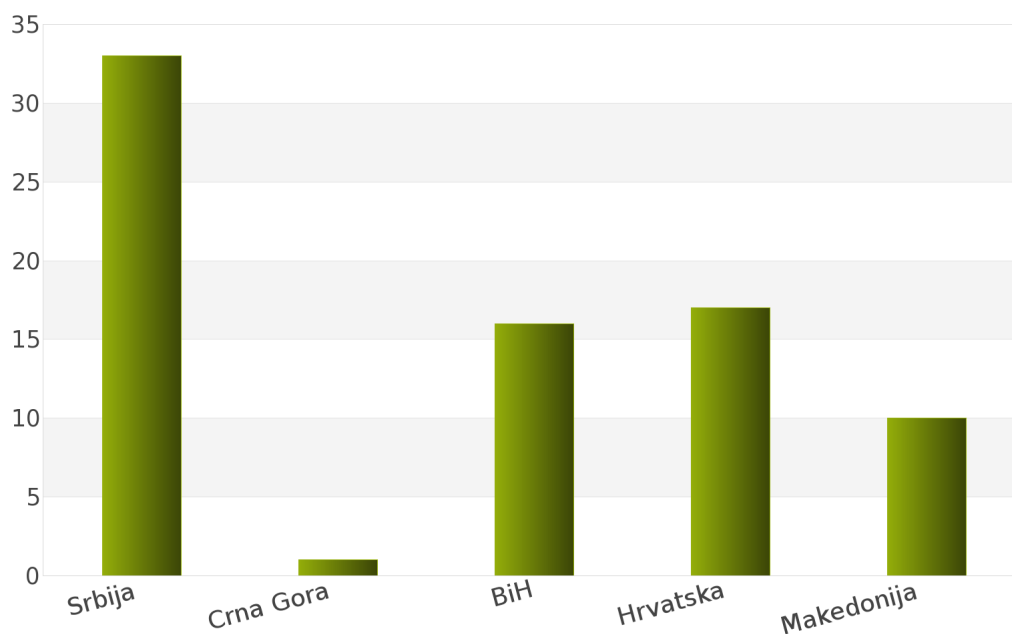
1. Izveštaj o broju objavljenih tendera po državama za podkategoriju delatnosti 14420000 - Morska so

Tokom perioda 01.01.2012 - 31.12.2012., ukupan broj objavljenih tendera za podkategoriju delatnosti **14420000 - Morska so** iznosi 77 za sledeće države: Srbija, Crna Gora, Bosna i Hercegovina, Hrvatska, Makedonija.

Rezultati analize prikazani su u *Tabeli 43.* i na *Grafiku 43.*

Država	Broj tendera	u %
Srbija	33	42,9%
Crna Gora	1	1,3%
BiH	16	20,8%
Hrvatska	17	22,1%
Makedonija	10	13,0%
Ukupno	77	100%

Tabela 43. Broj objavljenih tendera po državama za podkategoriju 14420000 - Morska so



Grafik 43. Broj objavljenih tendera po državama za podkategoriju 14420000 - Morska so

Na osnovu dobijenih rezultata može se uočiti da je najveći udeo u ukupnom broju objavljenih tendera imala Srbija sa 33, odnosno 42,9%. Zatim slede Hrvatska sa 17 (22,1%), Bosna i Hercegovina sa 16 (20,8%), Makedonija sa 10 (13,0%) i Crna Gora sa 1 (1,3%).

U nastavku možete pogledati detaljnu analizu broja objavljenih tendera u okviru svake države pojedinačno i to:

1.1. Izveštaj o broju objavljenih tendera - **Srbija**

1.2. Izveštaj o broju objavljenih tendera - **Crna Gora**

1.3. Izveštaj o broju objavljenih tendera - **Bosna i Hercegovina**

1.4. Izveštaj o broju objavljenih tendera - **Hrvatska**

1.5. Izveštaj o broju objavljenih tendera - **Makedonija**

1.1 Izveštaj o broju objavljenih tendera - Srbija

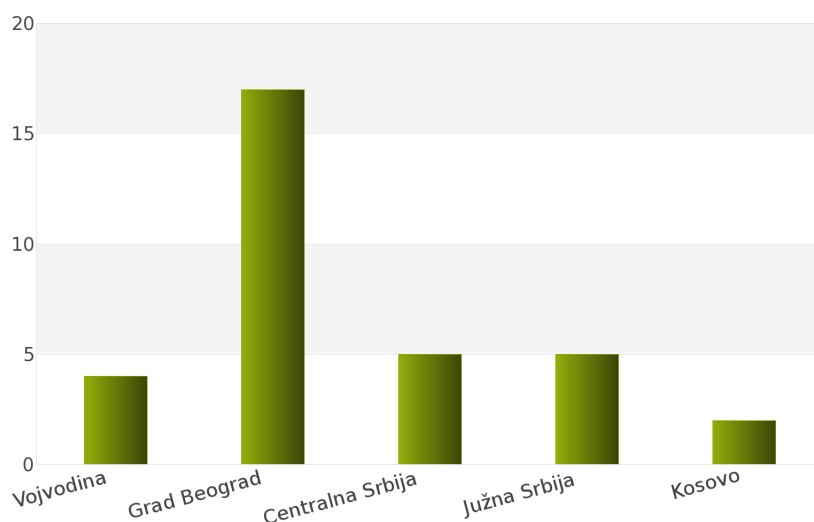
Za podkategoriju delatnosti **14420000 - Morska so**, ukupan broj raspisanih tendera u periodu 01.01.2012 - 31.12.2012. iznosi 33 za državu Srbija.

Srbija je podeljena na 5 regiona i to: Vojvodina, Grad Beograd, Centralna Srbija, Južna Srbija, Kosovo.

Ukupan broj raspisanih tendera prikazan je u *Tabeli 44.* i na *Grafiku 44.*

Region	Broj tendera	u %
Vojvodina	4	12,1%
Grad Beograd	17	51,5%
Centralna Srbija	5	15,2%
Južna Srbija	5	15,2%
Kosovo	2	6,1%
Ukupno	33	100%

Tabela 44. Broj objavljenih tendera po regionima za podkategoriju 14420000 - Morska so



Grafik 44. Broj objavljenih tendera po regionima za podkategoriju 14420000 - Morska so

Najviše tendera raspisano je u regionu Grad Beograd i to 17, odnosno 51,5%. Zatim slede regioni Južna Srbija sa 5 (15,2%), Centralna Srbija sa 5 (15,2%), Vojvodina sa 4 (12,1%) i Kosovo sa 2 (6,1%).

1.2 Izveštaj o broju objavljenih tendera - Crna Gora

Nakon sprovedene analize ukupan broj objavljenih tendera za podkategoriju delatnosti **14420000 - Morska so** u periodu 01.01.2012 - 31.12.2012. za državu Crna Gora iznosi 1.

Rezultati dobijeni analizom prikazani su u Tabeli 45.

Region	Broj tendera
Crna Gora	1

Tabela 45. Broj objavljenih tendera za podkategoriju 14420000 - Morska so

1.3 Izveštaj o broju objavljenih tendera - Bosna i Hercegovina

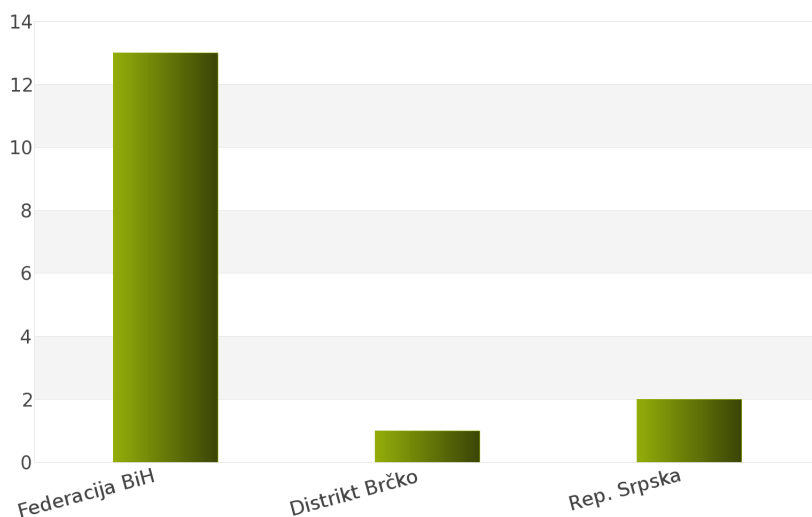
Tokom posmatranog perioda 01.01.2012 - 31.12.2012. za podkategoriju delatnosti **14420000 - Morska so**, ukupan broj objavljenih tendera iznosi 16 za državu Bosna i Hercegovina.

Bosna i Hercegovina je podeljena na sledeće regione: Federacija Bosna i Hercegovina, Distrikt Brčko, Republika Srpska.

Broj objavljenih tendera po regionima prikazan je u Tabeli 46. i na Grafiku 46.

Region	Broj tendera	u %
Federacija BiH	13	81,3%
Distrikt Brčko	1	6,3%
Rep. Srpska	2	12,5%
Ukupno	16	100%

Tabela 46. Broj objavljenih tendera po regionima za podkategoriju 14420000 - Morska so



Grafik 46. Broj objavljenih tendera po regionima za podkategoriju 14420000 - Morska so

Na osnovu podataka iz Tabele 46. može se uočiti da je region Federacija Bosna i Hercegovina imao najviše objavljenih tendera i to 13, odnosno 81,3%. Zatim slede regioni Republika Srpska sa 2 (12,5%) i Distrikt Brčko sa 1 (6,3%).

1.4 Izveštaj o broju objavljenih tendera - Hrvatska

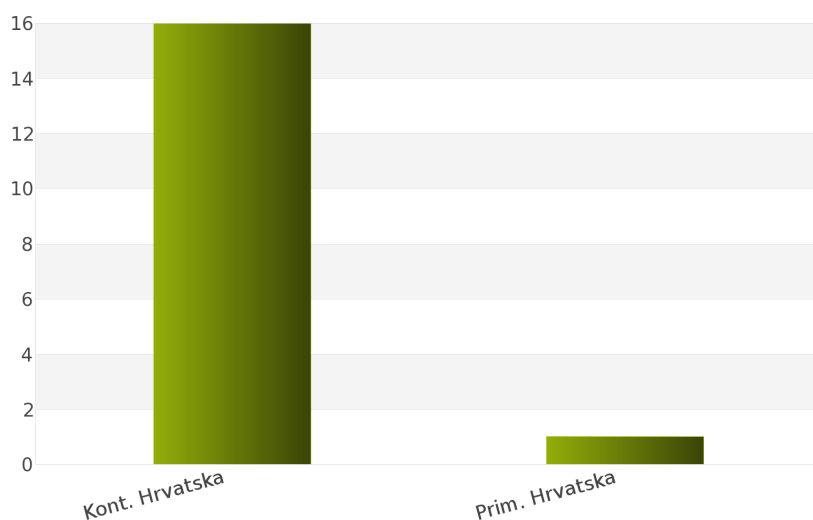
Na osnovu sprovedene analize Informacionog Servisa Tender za državu Hrvatska, ukupan broj objavljenih tendera u periodu 01.01.2012 - 31.12.2012. iznosi 17 za podkategoriju delatnosti **14420000 - Morska so**.

Hrvatska obuhvata sledeće regione: Kontinentalna Hrvatska, Primorska Hrvatska.

U nastavku sledi tabelarni prikaz ukupnog broja objavljenih tendera za navedenu podkategoriju delatnosti.

Region	Broj tendera	u %
Kont. Hrvatska	16	94,1%
Prim. Hrvatska	1	5,9%
Ukupno	17	100%

Tabela 47. Broj objavljenih tendera po regionima za podkategoriju 14420000 - Morska so



Grafik 47. Broj objavljenih tendera po regionima za podkategoriju 14420000 - Morska so

Najviše objavljenih tendera za navedenu podkategoriju delatnosti imao je region Kontinentalna Hrvatska i to 16, odnosno 94,1%. Zatim sledi region Primorska Hrvatska sa 1 (5,9%).

1.5 Izveštaj o broju objavljenih tendera - Makedonija

Rezultati dobijeni analizom pokazuju da za državu Makedonija u periodu 01.01.2012 - 31.12.2012., ukupan broj objavljenih tendera za podkategoriju delatnosti **14420000 - Morska so** iznosi 10.

Ukupan broj objavljenih tendera prikazan je u Tabeli 48.

Region	Broj tendera
Makedonija	10

Tabela 48. Broj objavljenih tendera za podkategoriju 14420000 - Morska so

2012.



14430000

Evaporirana so i čista hlorna so

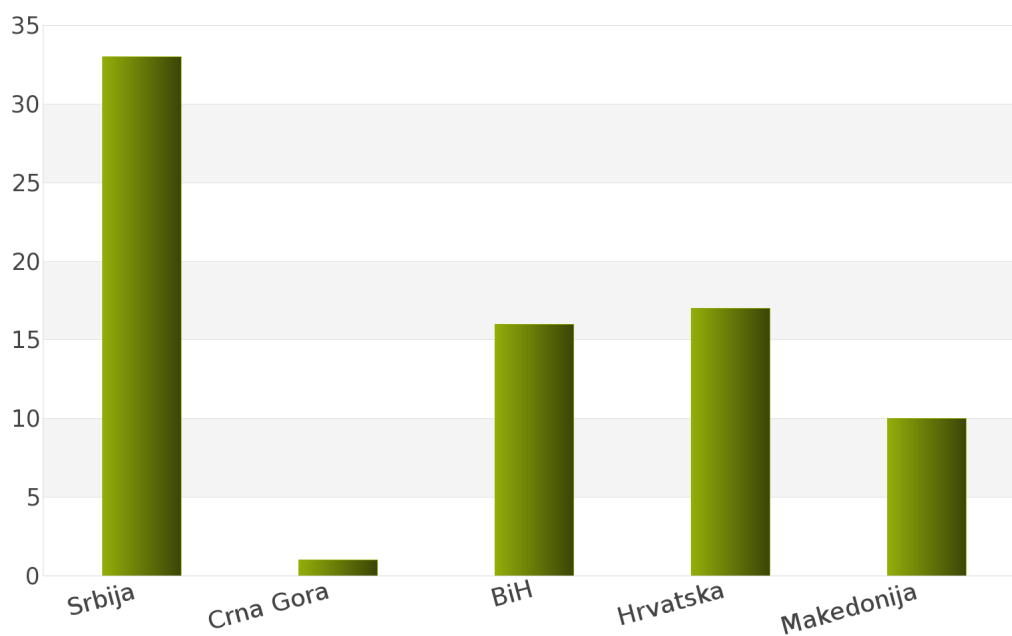
1. Izveštaj o broju objavljenih tendera po državama za podkategoriju delatnosti 14430000 - Evaporirana so i čista hlorna so

U toku perioda 01.01.2012 - 31.12.2012., ukupan broj objavljenih tendera za podkategoriju delatnosti **14430000 - Evaporirana so i čista hlorna so** iznosi 77 za sledeće države: Srbija, Crna Gora, Bosna i Hercegovina, Hrvatska, Makedonija.

Podaci dobijeni analizom prikazani su u *Tabeli 49.* i na *Grafiku 49.*

Država	Broj tendera	u %
Srbija	33	42,9%
Crna Gora	1	1,3%
BiH	16	20,8%
Hrvatska	17	22,1%
Makedonija	10	13,0%
Ukupno	77	100%

Tabela 49. Broj objavljenih tendera po državama za podkategoriju 14430000 - Evaporirana so i čista hlorna so



Grafik 49. Broj objavljenih tendera po državama za podkategoriju 14430000 - Evaporirana so i čista hlorna so

Na osnovu rezultata dobijenih analizom može se uočiti da je najveći udeo u ukupnom broju objavljenih tendera imala Srbija sa 33, odnosno 42,9%. Zatim slede Hrvatska sa 17 (22,1%), Bosna i Hercegovina sa 16 (20,8%), Makedonija sa 10 (13,0%) i Crna Gora sa 1 (1,3%).

U nastavku možete pogledati detaljnu analizu broja objavljenih tendera u okviru svake države pojedinačno i to:

1.1. Izveštaj o broju objavljenih tendera - **Srbija**

1.2. Izveštaj o broju objavljenih tendera - **Crna Gora**

1.3. Izveštaj o broju objavljenih tendera - **Bosna i Hercegovina**

1.4. Izveštaj o broju objavljenih tendera - **Hrvatska**

1.5. Izveštaj o broju objavljenih tendera - **Makedonija**

1.1 Izveštaj o broju objavljenih tendera - Srbija

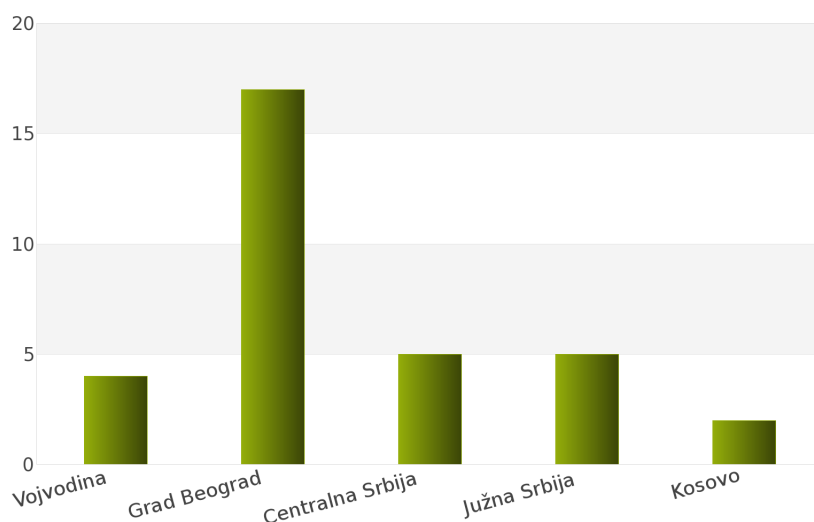
Nakon sprovedene analize ukupan broj objavljenih tendera za podkategoriju delatnosti **14430000 - Evaporirana so i čista hlorna so** u periodu 01.01.2012 - 31.12.2012. za državu Srbija iznosi 33.

Država Srbija podeljena je na 5 regiona: Vojvodina, Grad Beograd, Centralna Srbija, Južna Srbija, Kosovo.

Rezultati dobijeni analizom prikazani su u *Tabeli 50.* i na *Grafiku 50.*

Region	Broj tendera	u %
Vojvodina	4	12,1%
Grad Beograd	17	51,5%
Centralna Srbija	5	15,2%
Južna Srbija	5	15,2%
Kosovo	2	6,1%
Ukupno	33	100%

Tabela 50. Broj objavljenih tendera po regionima za podkategoriju 14430000 - Evaporirana so i čista hlorna so



Grafik 50. Broj objavljenih tendera po regionima za podkategoriju 14430000 - Evaporirana so i čista hlorna so

Najveći udeo u ukupnom broju objavljenih tendera ostvario je region Grad Beograd sa 17, odnosno 51,5%. Zatim slede regioni Južna Srbija sa 5 (15,2%), Centralna Srbija sa 5 (15,2%), Vojvodina sa 4 (12,1%) i Kosovo sa 2 (6,1%).

1.2 Izveštaj o broju objavljenih tendera - Crna Gora

Tokom posmatranog perioda 01.01.2012 - 31.12.2012. za podkategoriju delatnosti **14430000 - Evaporirana so i čista hlorna so**, ukupan broj objavljenih tendera iznosi 1 za državu Crna Gora.

Broj objavljenih tendera prikazan je u Tabeli 51.

Region	Broj tendera
Crna Gora	1

Tabela 51. Broj objavljenih tendera za podkategoriju 14430000 - Evaporirana so i čista hlorna so

1.3 Izveštaj o broju objavljenih tendera - Bosna i Hercegovina

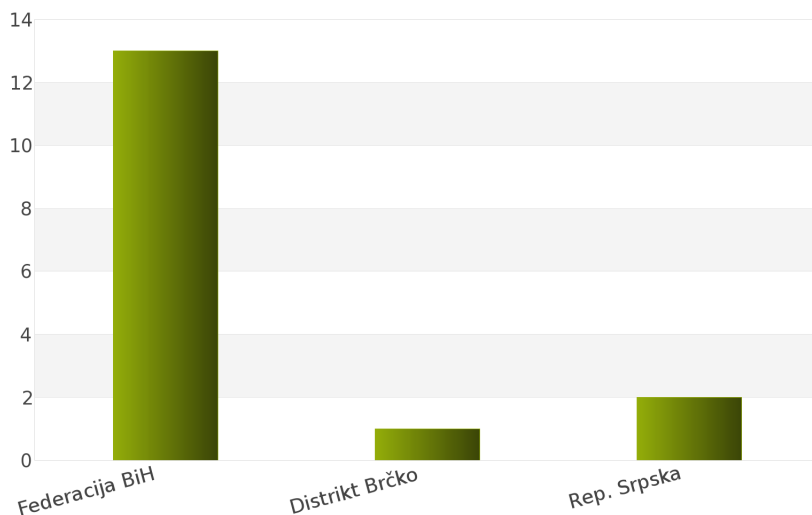
Na osnovu sprovedene analize Informacionog Servisa Tender za državu Bosna i Hercegovina, ukupan broj objavljenih tendera u periodu 01.01.2012 - 31.12.2012. iznosi 16 za podkategoriju delatnosti **14430000 - Evaporirana so i čista hlorna so**.

Bosna i Hercegovina obuhvata sledeće regione: Federacija Bosna i Hercegovina, Distrikt Brčko, Republika Srpska.

U nastavku sledi tabelarni prikaz ukupnog broja objavljenih tendera za navedenu podkategoriju delatnosti.

Region	Broj tendera	u %
Federacija BiH	13	81,3%
Distrikt Brčko	1	6,3%
Rep. Srpska	2	12,5%
Ukupno	16	100%

Tabela 52. Broj objavljenih tendera po regionima za podkategoriju 14430000 - Evaporirana so i čista hlorna so



Grafik 52. Broj objavljenih tendera po regionima za podkategoriju 14430000 - Evaporirana so i čista hlorna so

Najviše objavljenih tendera za navedenu podkategoriju delatnosti imao je region Federacija Bosna i Hercegovina i to 13, odnosno 81,3%. Zatim slede regioni Republika Srpska sa 2 (12,5%) i Distrikt Brčko sa 1 (6,3%).

1.4 Izveštaj o broju objavljenih tendera - Hrvatska

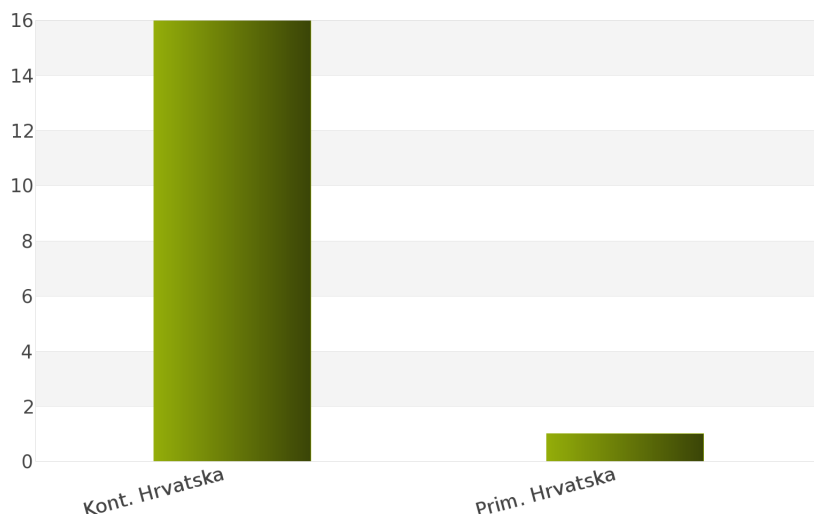
Rezultati dobijeni analizom pokazuju da za državu Hrvatska u periodu 01.01.2012 - 31.12.2012., ukupan broj objavljenih tendera za podkategoriju delatnosti **14430000 - Evaporirana so i čista hlorna so** iznosi 17.

Regionne koje obuhvata Hrvatska su: Kontinentalna Hrvatska, Primorska Hrvatska.

Udeo pojedinih regiona u ukupnom broju objavljenih tendera predstavljen je u *Tabeli 53.* i na *Grafiku 53.*

Region	Broj tendera	u %
Kont. Hrvatska	16	94,1%
Prim. Hrvatska	1	5,9%
Ukupno	17	100%

Tabela 53. Broj objavljenih tendera po regionima za podkategoriju 14430000 - Evaporirana so i čista hlorna so



Grafik 53. Broj objavljenih tendera po regionima za podkategoriju 14430000 - Evaporirana so i čista hlorna so

Shodno dobijenim rezultatima najveći broj objavljenih tendera imao je region Kontinentalna Hrvatska i to 16, odnosno 94,1%. Zatim sledi region Primorska Hrvatska sa 1 (5,9%).

1.5 Izveštaj o broju objavljenih tendera - Makedonija

Za podkategoriju delatnosti **14430000 - Evaporirana so i čista hlorna so**, ukupan broj raspisanih tendera u periodu 01.01.2012 - 31.12.2012. iznosi 10 za državu Makedonija.

Ukupan broj raspisanih tendera prikazan je u *Tabeli 54.*

Region	Broj tendera
Makedonija	10

Tabela 54. Broj objavljenih tendera za podkategoriju 14430000 - Evaporirana so i čista hlorna so

2012.



14450000

Salamura

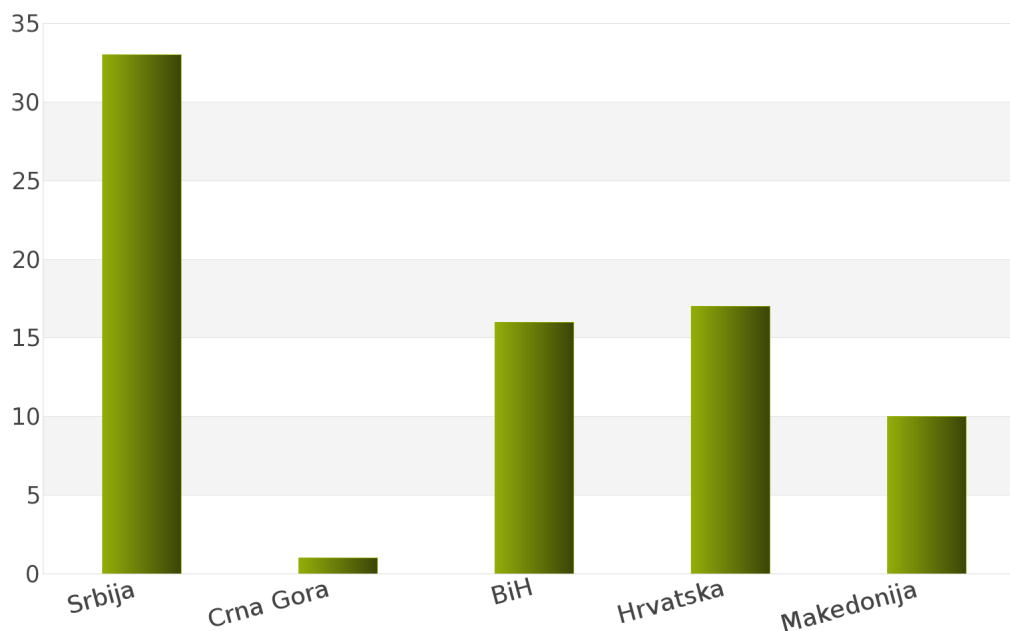
1. Izveštaj o broju objavljenih tendera po državama za podkategoriju delatnosti 14450000 - Salamura

Analizom Informacionog Servisa Tender, ukupan broj objavljenih tendera za podkategoriju delatnosti **14450000 - Salamura** u periodu 01.01.2012 - 31.12.2012. iznosi 77 za sledeće države: Srbija, Crna Gora, Bosna i Hercegovina, Hrvatska, Makedonija.

Ukupan broj objavljenih tendera za podkategoriju delatnosti **14450000 - Salamura** prikazan je u *Tabeli 55.* i na *Grafiku 55.*

Država	Broj tendera	u %
Srbija	33	42,9%
Crna Gora	1	1,3%
BiH	16	20,8%
Hrvatska	17	22,1%
Makedonija	10	13,0%
Ukupno	77	100%

Tabela 55. Broj objavljenih tendera po državama za podkategoriju 14450000 - Salamura



Grafik 55. Broj objavljenih tendera po državama za podkategoriju 14450000 - Salamura

Na osnovu podataka iz *Tabele 55.* najveći broj objavljenih tendera imala je Srbija i to 33, odnosno 42,9%. Zatim slede države Hrvatska sa 17 (22,1%), Bosna i Hercegovina sa 16 (20,8%), Makedonija sa 10 (13,0%) i Crna Gora sa 1 (1,3%).

U nastavku možete pogledati detaljnu analizu broja objavljenih tendera u okviru svake države pojedinačno i to:

1.1. Izveštaj o broju objavljenih tendera - **Srbija**

1.2. Izveštaj o broju objavljenih tendera - **Crna Gora**

1.3. Izveštaj o broju objavljenih tendera - **Bosna i Hercegovina**

1.4. Izveštaj o broju objavljenih tendera - **Hrvatska**

1.5. Izveštaj o broju objavljenih tendera - **Makedonija**

1.1 Izveštaj o broju objavljenih tendera - Srbija

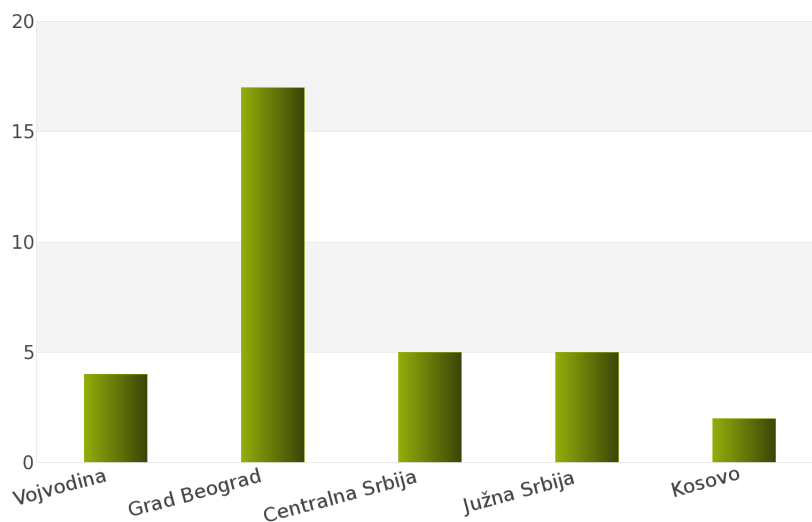
Tokom posmatranog perioda 01.01.2012 - 31.12.2012. za podkategoriju delatnosti **14450000 - Salamura**, ukupan broj objavljenih tendera iznosi 33 za državu Srbija.

Srbija je podeljena na sledeće regione: Vojvodina, Grad Beograd, Centralna Srbija, Južna Srbija, Kosovo.

Broj objavljenih tendera po regionima prikazan je u *Tabeli 56.* i na *Grafiku 56.*

Region	Broj tendera	u %
Vojvodina	4	12,1%
Grad Beograd	17	51,5%
Centralna Srbija	5	15,2%
Južna Srbija	5	15,2%
Kosovo	2	6,1%
Ukupno	33	100%

Tabela 56. Broj objavljenih tendera po regionima za podkategoriju 14450000 - Salamura



Grafik 56. Broj objavljenih tendera po regionima za podkategoriju 14450000 - Salamura

Na osnovu podataka iz *Tabele 56.* može se uočiti da je region Grad Beograd imao najviše objavljenih tendera i to 17, odnosno 51,5%. Zatim slede regioni Južna Srbija sa 5 (15,2%), Centralna Srbija sa 5 (15,2%), Vojvodina sa 4 (12,1%) i Kosovo sa 2 (6,1%).

1.2 Izveštaj o broju objavljenih tendera - Crna Gora

Na osnovu sprovedene analize Informacionog Servisa Tender za državu Crna Gora, ukupan broj objavljenih tendera u periodu 01.01.2012 - 31.12.2012. iznosi 1 za podkategoriju delatnosti **14450000 - Salamura**.

U nastavku sledi tabelarni prikaz ukupnog broja objavljenih tendera za navedenu podkategoriju delatnosti.

Region	Broj tendera
Crna Gora	1

Tabela 57. Broj objavljenih tendera za podkategoriju 14450000 - Salamura

1.3 Izveštaj o broju objavljenih tendera - Bosna i Hercegovina

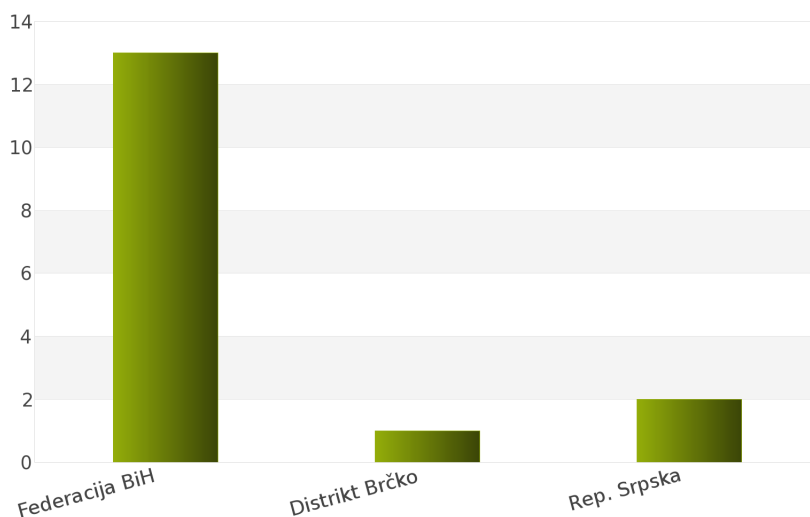
Rezultati dobijeni analizom pokazuju da za državu Bosna i Hercegovina u periodu 01.01.2012 - 31.12.2012., ukupan broj objavljenih tendera za podkategoriju delatnosti **14450000 - Salamura** iznosi 16.

Regione koje obuhvata Bosna i Hercegovina su: Federacija Bosna i Hercegovina, Distrikt Brčko, Republika Srpska.

Udeo pojedinih regiona u ukupnom broju objavljenih tendera predstavljen je u Tabeli 58. i na Grafiku 58.

Region	Broj tendera	u %
Federacija BiH	13	81,3%
Distrikt Brčko	1	6,3%
Rep. Srpska	2	12,5%
Ukupno	16	100%

Tabela 58. Broj objavljenih tendera po regionima za podkategoriju 14450000 - Salamura



Grafik 58. Broj objavljenih tendera po regionima za podkategoriju 14450000 - Salamura

Shodno dobijenim rezultatima najveći broj objavljenih tendera imao je region Federacija Bosna i Hercegovina i to 13, odnosno 81,3%. Zatim slede regioni Republika Srpska sa 2 (12,5%) i Distrikt Brčko sa 1 (6,3%).

1.4 Izveštaj o broju objavljenih tendera - Hrvatska

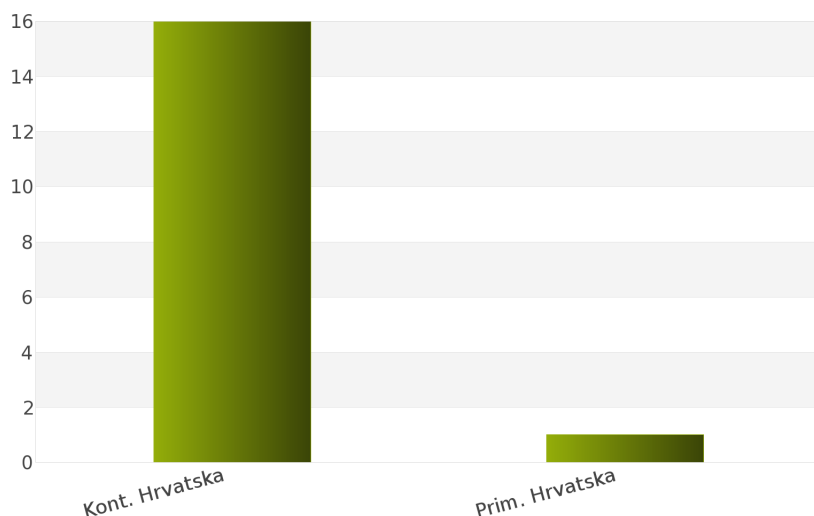
Za podkategoriju delatnosti **14450000 - Salamura**, ukupan broj raspisanih tendera u periodu 01.01.2012 - 31.12.2012. iznosi 17 za državu Hrvatska.

Hrvatska je podeljena na 2 regiona i to: Kontinentalna Hrvatska, Primorska Hrvatska.

Ukupan broj raspisanih tendera prikazan je u *Tabeli 59.* i na *Grafiku 59.*

Region	Broj tendera	u %
Kont. Hrvatska	16	94,1%
Prim. Hrvatska	1	5,9%
Ukupno	17	100%

Tabela 59. Broj objavljenih tendera po regionima za podkategoriju 14450000 - Salamura



Grafik 59. Broj objavljenih tendera po regionima za podkategoriju 14450000 - Salamura

Najviše tendera raspisano je u regionu Kontinentalna Hrvatska i to 16, odnosno 94,1%. Zatim sledi region Primorska Hrvatska sa 1 (5,9%).

1.5 Izveštaj o broju objavljenih tendera - Makedonija

Nakon sprovedene analize ukupan broj objavljenih tendera za podkategoriju delatnosti **14450000 - Salamura** u periodu 01.01.2012 - 31.12.2012. za državu Makedonija iznosi 10.

Rezultati dobijeni analizom prikazani su u *Tabeli 60.*

Region	Broj tendera
Makedonija	10

Tabela 60. Broj objavljenih tendera za podkategoriju 14450000 - Salamura

2012.



14500000

***Proizvodi srodni rudarstvu i
eksploataciji kamena***

SADRŽAJ

ID i naziv podkategorija

[14520000] Drago i poludrago kamenje, plovuće, sitnozrni korund, prirodni abrazivi, drugi minerali i plemeniti metali

14520000

***Drago i poludrago kamenje, plavac,
korund, prirodni abrazivi, ostali
minerali i dragoceni metali***

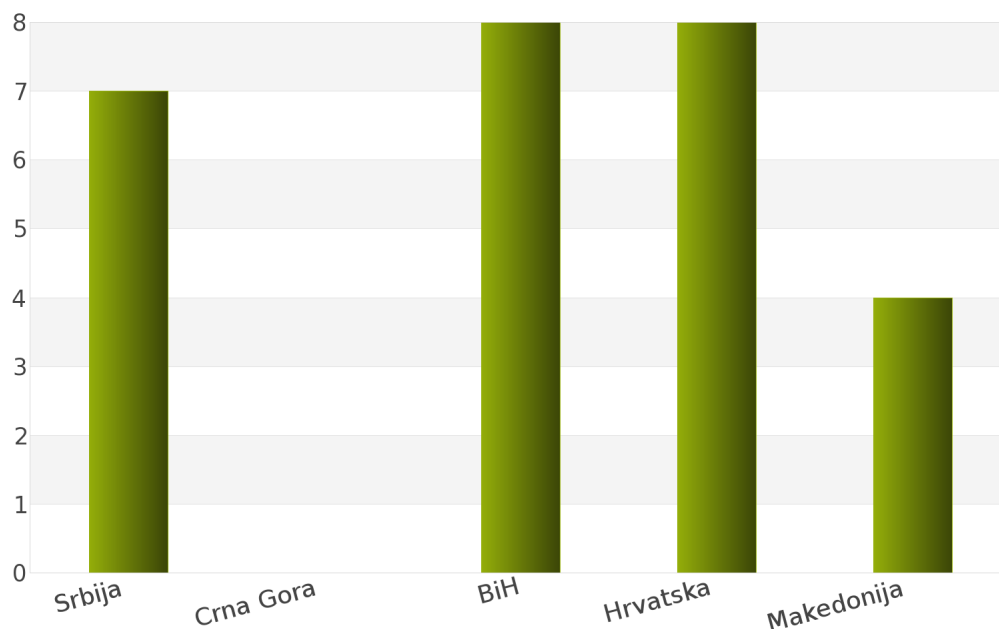
1. Izveštaj o broju objavljenih tendera po državama za podkategoriju delatnosti 14520000 - Drago i poludrago kamenje, plavac, korund, prirodni abrazivi, ostali minerali i dragoceni metali

Na osnovu podataka kojima raspolaže Informacioni Servis Tender kreirana je *Tabela 63.* u kojoj je prikazan ukupan broj objavljenih tendera za podkategoriju delatnosti **14520000 - Drago i poludrago kamenje, plavac, korund, prirodni abrazivi, ostali minerali i dragoceni metali** za sledeće države: Srbija, Crna Gora, Bosna i Hercegovina, Hrvatska, Makedonija.

Podaci u *Tabeli 63.* se odnose na tendere koji su objavljeni u periodu 01.01.2012 - 31.12.2012. godine.

Država	Broj tendera	u %
Srbija	7	25,9%
Crna Gora	0	0%
BiH	8	29,6%
Hrvatska	8	29,6%
Makedonija	4	14,8%
Ukupno	27	100%

Tabela 63. Broj objavljenih tendera po državama za podkategoriju 14520000 - Drago i poludrago kamenje...



Grafik 63. Broj objavljenih tendera po državama za podkategoriju 14520000 - Drago i poludrago kamenje...

U posmatranom periodu za podkategoriju **14520000 - Drago i poludrago kamenje, plavac, korund, prirodni abrazivi, ostali minerali i dragoceni metali**, ukupan broj objavljenih tendera iznosi 27. Najviše tendera za navedenu podkategoriju imala je Hrvatska i to 8, što čini 29,6% od ukupnog broja objavljenih tendera. Zatim slede države Bosna i Hercegovina sa 8 (29,6%), Srbija sa 7 (25,9%) i Makedonija sa 4 (14,8%). Država Crna Gora nije imala nijedan objavljeni tender.

U nastavku možete pogledati detaljnu analizu broja objavljenih tendera u okviru svake države pojedinačno i to:

1.1. Izveštaj o broju objavljenih tendera - **Srbija**

1.2. Izveštaj o broju objavljenih tendera - **Crna Gora**

1.3. Izveštaj o broju objavljenih tendera - **Bosna i Hercegovina**

1.4. Izveštaj o broju objavljenih tendera - **Hrvatska**

1.5. Izveštaj o broju objavljenih tendera - **Makedonija**

1.1 Izveštaj o broju objavljenih tendera - Srbija

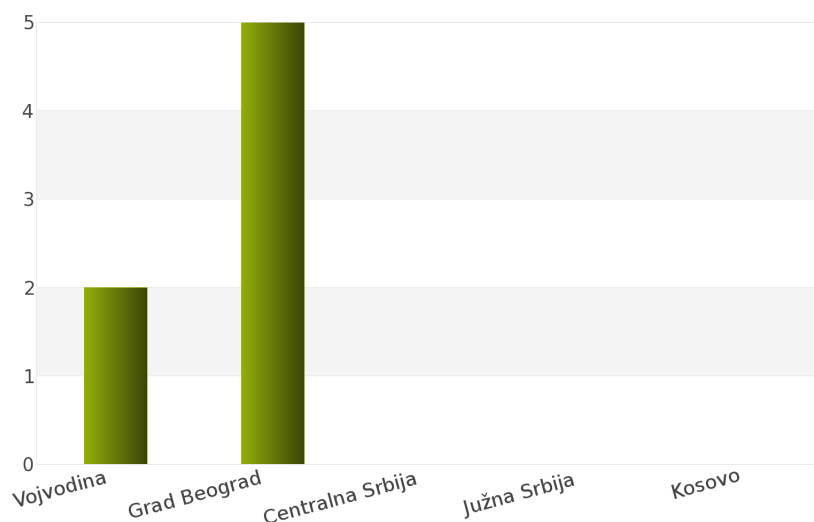
Na osnovu sprovedene analize Informacionog Servisa Tender za državu Srbija, ukupan broj objavljenih tendera u periodu 01.01.2012 - 31.12.2012. iznosi 7 za podkategoriju delatnosti **14520000 - Drago i poludrago kamenje, plavac, korund, prirodni abrazivi, ostali minerali i dragoceni metali.**

Srbija obuhvata sledeće regione: Vojvodina, Grad Beograd, Centralna Srbija, Južna Srbija, Kosovo.

U nastavku sledi tabelarni prikaz ukupnog broja objavljenih tendera za navedenu podkategoriju delatnosti.

Region	Broj tendera	u %
Vojvodina	2	28,6%
Grad Beograd	5	71,4%
Centralna Srbija	0	0%
Južna Srbija	0	0%
Kosovo	0	0%
Ukupno	7	100%

Tabela 64. Broj objavljenih tendera po regionima za podkategoriju 14520000 - Drago i poludrago kamenje, plavac, korund, prirodni abrazivi, ostali minerali i dragoceni metali



Grafik 64. Broj objavljenih tendera po regionima za podkategoriju 14520000 - Drago i poludrago kamenje, plavac, korund, prirodni abrazivi, ostali minerali i dragoceni metali

Najviše objavljenih tendera za navedenu podkategoriju delatnosti imao je region Grad Beograd i to 5, odnosno 71,4%. Zatim sledi region Vojvodina sa 2 (28,6%). Regioni Kosovo, Centralna Srbija i Južna Srbija nisu imali nijedan objavljeni tender.

1.2 Izveštaj o broju objavljenih tendera - Crna Gora

Tokom posmatranog perioda 01.01.2012 - 31.12.2012., država Crna Gora nije imala objavljenih tendera za podkategoriju delatnosti **14520000 - Drago i poludrago kamenje, plavac, korund, prirodni abrazivi, ostali minerali i dragoceni metali.**

1.3 Izveštaj o broju objavljenih tendera - Bosna i Hercegovina

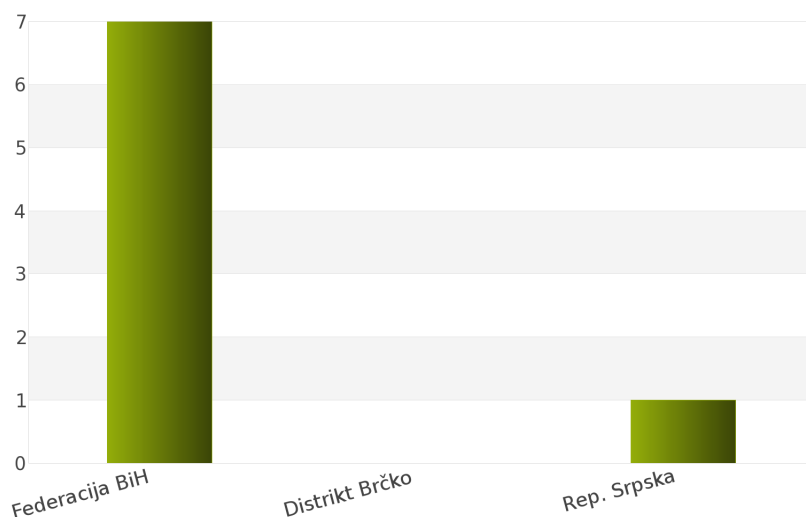
Za podkategoriju delatnosti **14520000 - Drago i poludrago kamenje, plavac, korund, prirodni abrazivi, ostali minerali i dragoceni metali**, ukupan broj raspisanih tendera u periodu 01.01.2012 - 31.12.2012. iznosi 8 za državu Bosna i Hercegovina.

Bosna i Hercegovina je podeljena na 3 regiona i to: Federacija Bosna i Hercegovina, Distrikt Brčko, Republika Srpska.

Ukupan broj raspisanih tendera prikazan je u *Tabeli 65.* i na *Grafiku 65.*

Region	Broj tendera	u %
Federacija BiH	7	87,5%
Distrikt Brčko	0	0%
Rep. Srpska	1	12,5%
Ukupno	8	100%

Tabela 65. Broj objavljenih tendera po regionima za podkategoriju 14520000 - Drago i poludrago kamenje, plavac, korund, prirodni abrazivi, ostali minerali i dragoceni metali



Grafik 65. Broj objavljenih tendera po regionima za podkategoriju 14520000 - Drago i poludrago kamenje, plavac, korund, prirodni abrazivi, ostali minerali i dragoceni metali

Najviše tendera raspisano je u regionu Federacija Bosna i Hercegovina i to 7, odnosno 87,5%. Zatim sledi region Republika Srpska sa 1 (12,5%). Region Distrikt Brčko nije imao nijedan objavljeni tender.

1.4 Izveštaj o broju objavljenih tendera - Hrvatska

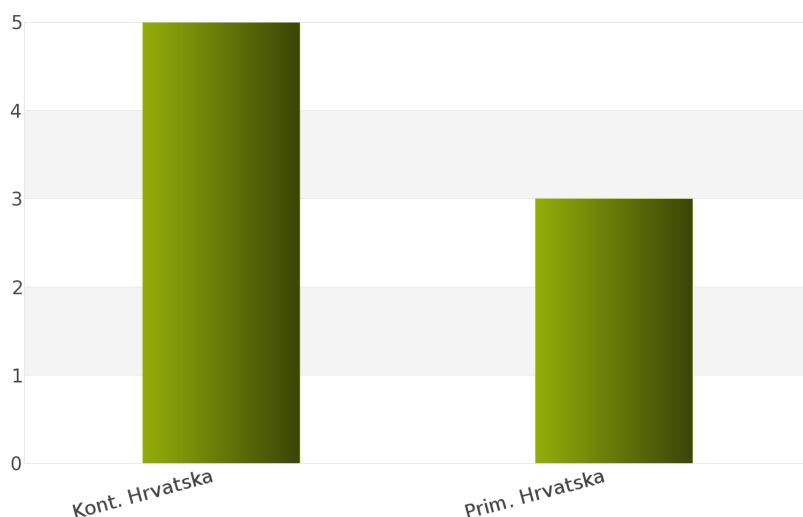
Nakon sprovedene analize ukupan broj objavljenih tendera za podkategoriju delatnosti **14520000 - Drago i poludrago kamenje, plavac, korund, prirodni abrazivi, ostali minerali i dragoceni metali** u periodu 01.01.2012 - 31.12.2012. za državu Hrvatska iznosi 8.

Država Hrvatska podeljena je na 2 regiona: Kontinentalna Hrvatska, Primorska Hrvatska.

Rezultati dobijeni analizom prikazani su u *Tabeli 66.* i na *Grafiku 66.*

Region	Broj tendera	u %
Kont. Hrvatska	5	62,5%
Prim. Hrvatska	3	37,5%
Ukupno	8	100%

Tabela 66. Broj objavljenih tendera po regionima za podkategoriju 14520000 - Drago i poludrago kamenje, plavac, korund, prirodni abrazivi, ostali minerali i dragoceni metali



Grafik 66. Broj objavljenih tendera po regionima za podkategoriju 14520000 - Drago i poludrago kamenje, plavac, korund, prirodni abrazivi, ostali minerali i dragoceni metali

Najveći udeo u ukupnom broju objavljenih tendera ostvario je region Kontinentalna Hrvatska sa 5, odnosno 62,5%. Zatim sledi region Primorska Hrvatska sa 3 (37,5%).

1.5 Izveštaj o broju objavljenih tendera - Makedonija

Tokom posmatranog perioda 01.01.2012 - 31.12.2012. za podkategoriju delatnosti **14520000 - Drago i poludrago kamenje, plavac, korund, prirodni abrazivi, ostali minerali i dragoceni metali**, ukupan broj objavljenih tendera iznosi 4 za državu Makedonija.

Broj objavljenih tendera prikazan je u *Tabeli 67.*

Region	Broj tendera
Makedonija	4

Tabela 67. Broj objavljenih tendera za podkategoriju 14520000 - Drago i poludrago kamenje, plavac, korund, prirodni abrazivi, ostali minerali i dragoceni metali

2012.



14600000

Rude i legure metala

SADRŽAJ

ID i naziv podkategorija

[14610000] Rude metala

[14620000] Legure

[14630000] Zgura, šljaka, otpaci i ostaci od gvožđa

14610000
Rude metala

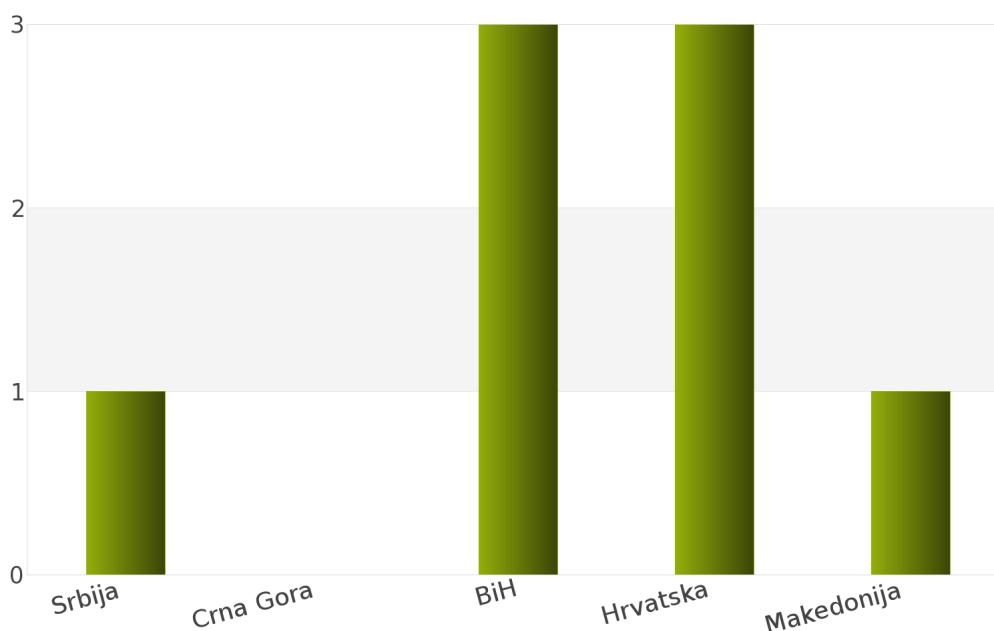
1. Izveštaj o broju objavljenih tendera po državama za podkategoriju delatnosti 14610000 - Rude metala

Ukupan broj objavljenih tendera u periodu 01.01.2012 - 31.12.2012. za podkategoriju delatnosti **14610000 - Rude metala** iznosi 8. Države koje su obuhvaćene analizom su: Srbija, Crna Gora, Bosna i Hercegovina, Hrvatska, Makedonija.

Podaci dobijeni analizom za podkategoriju delatnosti **14610000 - Rude metala** prikazani su u *Tabeli 71.* i na *Grafiku 71.*

Država	Broj tendera	u %
Srbija	1	12,5%
Crna Gora	0	0%
BiH	3	37,5%
Hrvatska	3	37,5%
Makedonija	1	12,5%
Ukupno	8	100%

Tabela 71. Broj objavljenih tendera po državama za podkategoriju 14610000 - Rude metala



Grafik 71. Broj objavljenih tendera po državama za podkategoriju 14610000 - Rude metala

Iz *Tabele 71.* i *Grafika 71.* može se uočiti da je Hrvatska sa 3, odnosno 37,5% imala najveći broj raspisanih tendera u posmatranom periodu. Zatim slede Bosna i Hercegovina sa 3 (37,5%), Srbija sa 1 (12,5%) i Makedonija sa 1 (12,5%). Država Crna Gora nije imala nijedan objavljeni tender.

U nastavku možete pogledati detaljnu analizu broja objavljenih tendera u okviru svake države pojedinačno i to:

1.1. Izveštaj o broju objavljenih tendera - **Srbija**

1.2. Izveštaj o broju objavljenih tendera - **Crna Gora**

1.3. Izveštaj o broju objavljenih tendera - **Bosna i Hercegovina**

1.4. Izveštaj o broju objavljenih tendera - **Hrvatska**

1.5. Izveštaj o broju objavljenih tendera - **Makedonija**

1.1 Izveštaj o broju objavljenih tendera - Srbija

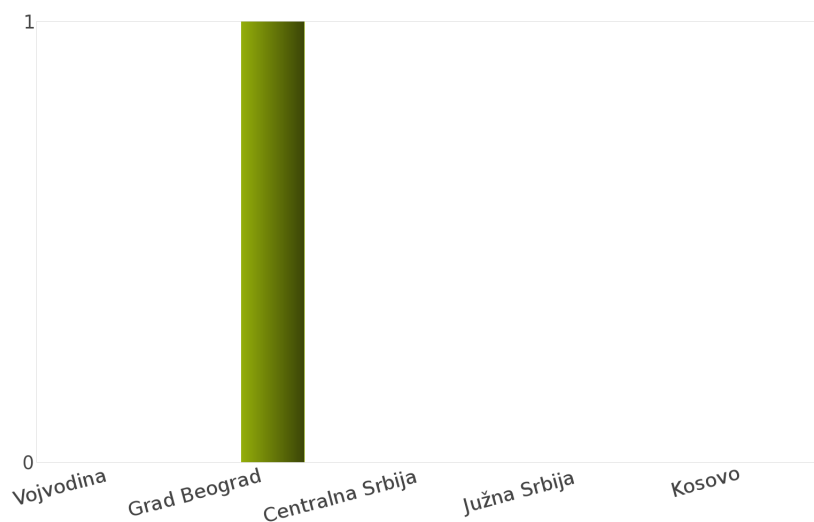
Rezultati dobijeni analizom pokazuju da za državu Srbija u periodu 01.01.2012 - 31.12.2012., ukupan broj objavljenih tendera za podkategoriju delatnosti **14610000 - Rude metala** iznosi 1.

Regione koje obuhvata Srbija su: Vojvodina, Grad Beograd, Centralna Srbija, Južna Srbija, Kosovo.

Udeo pojedinih regiona u ukupnom broju objavljenih tendera predstavljen je u *Tabeli 72.* i na *Grafiku 72.*

Region	Broj tendera	u %
Vojvodina	0	0%
Grad Beograd	1	100%
Centralna Srbija	0	0%
Južna Srbija	0	0%
Kosovo	0	0%
Ukupno	1	100%

Tabela 72. Broj objavljenih tendera po regionima za podkategoriju 14610000 - Rude metala



Grafik 72. Broj objavljenih tendera po regionima za podkategoriju 14610000 - Rude metala

Shodno dobijenim rezultatima najveći broj objavljenih tendera imao je region Grad Beograd i to 1, odnosno 100%. Regioni Kosovo, Južna Srbija, Centralna Srbija i Vojvodina nisu imali nijedan objavljeni tender.

1.2 Izveštaj o broju objavljenih tendera - Crna Gora

Za podkategoriju delatnosti **14610000 - Rude metala** u posmatranom periodu 01.01.2012 - 31.12.2012., država Crna Gora nije imala nijedan objavljeni tender.

1.3 Izveštaj o broju objavljenih tendera - Bosna i Hercegovina

Nakon sprovedene analize ukupan broj objavljenih tendera za podkategoriju delatnosti **14610000 - Rude metala** u periodu 01.01.2012 - 31.12.2012. za državu Bosna i Hercegovina iznosi 3.

Država Bosna i Hercegovina podeljena je na 3 regiona: Federacija Bosna i Hercegovina, Distrikt Brčko, Republika Srpska.

Rezultati dobijeni analizom prikazani su u *Tabeli 73.* i na *Grafiku 73.*

Region	Broj tendera	u %
Federacija BiH	3	100%
Distrikt Brčko	0	0%
Rep. Srpska	0	0%
Ukupno	3	100%

Tabela 73. Broj objavljenih tendera po regionima za podkategoriju 14610000 - Rude metala



Grafik 73. Broj objavljenih tendera po regionima za podkategoriju 14610000 - Rude metala

Najveći udeo u ukupnom broju objavljenih tendera ostvario je region Federacija Bosna i Hercegovina sa 3, odnosno 100%. Regioni Republika Srpska i Distrikt Brčko nisu imali nijedan objavljeni tender.

1.4 Izveštaj o broju objavljenih tendera - Hrvatska

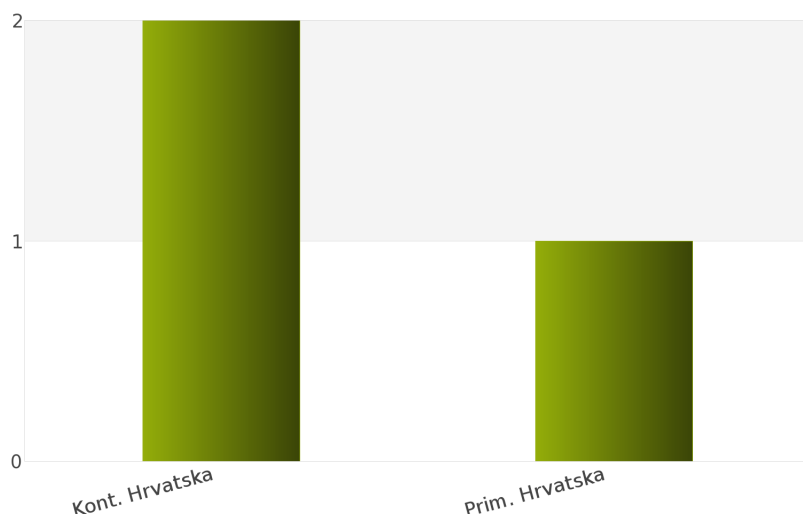
Tokom posmatranog perioda 01.01.2012 - 31.12.2012. za podkategoriju delatnosti **14610000 - Rude metala**, ukupan broj objavljenih tendera iznosi 3 za državu Hrvatska.

Hrvatska je podeljena na sledeće regione: Kontinentalna Hrvatska, Primorska Hrvatska.

Broj objavljenih tendera po regionima prikazan je u *Tabeli 74.* i na *Grafiku 74.*

Region	Broj tendera	u %
Kont. Hrvatska	2	66,7%
Prim. Hrvatska	1	33,3%
Ukupno	3	100 %

Tabela 74. Broj objavljenih tendera po regionima za podkategoriju 14610000 - Rude metala



Grafik 74. Broj objavljenih tendera po regionima za podkategoriju 14610000 - Rude metala

Na osnovu podataka iz *Tabele 74.* može se uočiti da je region Kontinentalna Hrvatska imao najviše objavljenih tendera i to 2, odnosno 66,7%. Zatim sledi region Primorska Hrvatska sa 1 (33,3%).

1.5 Izveštaj o broju objavljenih tendera - Makedonija

Na osnovu sprovedene analize Informacionog Servisa Tender za državu Makedonija, ukupan broj objavljenih tendera u periodu 01.01.2012 - 31.12.2012. iznosi 1 za podkategoriju delatnosti **14610000 - Rude metala**.

U nastavku sledi tabelarni prikaz ukupnog broja objavljenih tendera za navedenu podkategoriju delatnosti.

Region	Broj tendera
Makedonija	1

Tabela 75. Broj objavljenih tendera za podkategoriju 14610000 - Rude metala

2012.



14620000

Legure

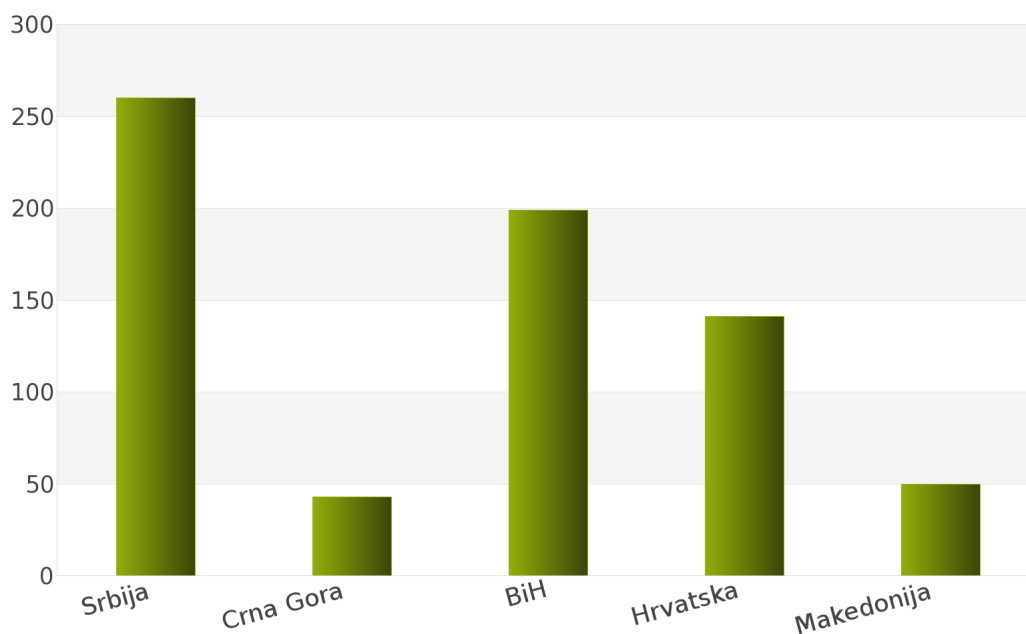
1. Izveštaj o broju objavljenih tendera po državama za podkategoriju delatnosti 14620000 - Legure

Tokom perioda 01.01.2012 - 31.12.2012., ukupan broj objavljenih tendera za podkategoriju delatnosti **14620000 - Legure** iznosi 693 za sledeće države: Srbija, Crna Gora, Bosna i Hercegovina, Hrvatska, Makedonija.

Rezultati analize prikazani su u *Tabeli 77.* i na *Grafiku 77.*

Država	Broj tendera	u %
Srbija	260	37,5%
Crna Gora	43	6,2%
BiH	199	28,7%
Hrvatska	141	20,4%
Makedonija	50	7,2%
Ukupno	693	100%

Tabela 77. Broj objavljenih tendera po državama za podkategoriju 14620000 - Legure



Grafik 77. Broj objavljenih tendera po državama za podkategoriju 14620000 - Legure

Na osnovu dobijenih rezultata može se uočiti da je najveći udeo u ukupnom broju objavljenih tendera imala Srbija sa 260, odnosno 37,5%. Zatim slede Bosna i Hercegovina sa 199 (28,7%), Hrvatska sa 141 (20,4%), Makedonija sa 50 (7,2%) i Crna Gora sa 43 (6,2%).

U nastavku možete pogledati detaljnu analizu broja objavljenih tendera u okviru svake države pojedinačno i to:

1.1. Izveštaj o broju objavljenih tendera - **Srbija**

1.2. Izveštaj o broju objavljenih tendera - **Crna Gora**

1.3. Izveštaj o broju objavljenih tendera - **Bosna i Hercegovina**

1.4. Izveštaj o broju objavljenih tendera - **Hrvatska**

1.5. Izveštaj o broju objavljenih tendera - **Makedonija**

1.1 Izveštaj o broju objavljenih tendera - Srbija

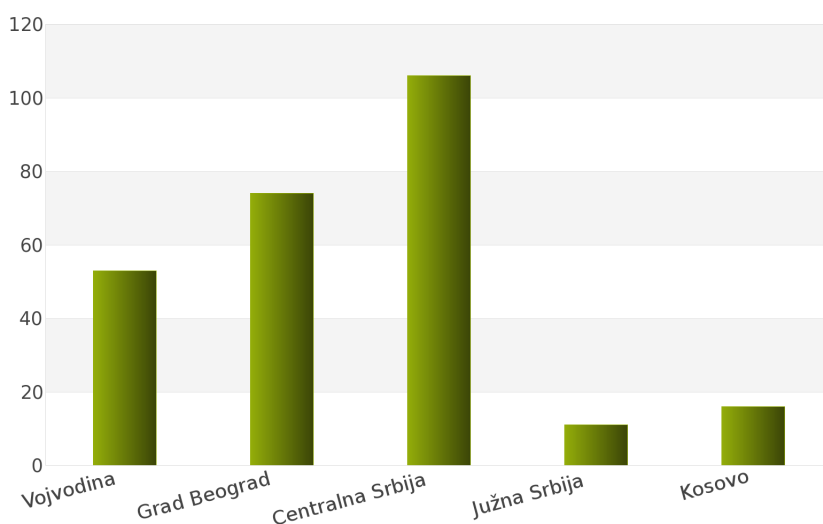
Za podkategoriju delatnosti **14620000 - Legure**, ukupan broj raspisanih tendera u periodu 01.01.2012 - 31.12.2012. iznosi 260 za državu Srbija.

Srbija je podeljena na 5 regiona i to: Vojvodina, Grad Beograd, Centralna Srbija, Južna Srbija, Kosovo.

Ukupan broj raspisanih tendera prikazan je u *Tabeli 78.* i na *Grafiku 78.*

Region	Broj tendera	u %
Vojvodina	53	20,4%
Grad Beograd	74	28,5%
Centralna Srbija	106	40,8%
Južna Srbija	11	4,2%
Kosovo	16	6,2%
Ukupno	260	100%

Tabela 78. Broj objavljenih tendera po regionima za podkategoriju 14620000 - Legure



Grafik 78. Broj objavljenih tendera po regionima za podkategoriju 14620000 - Legure

Najviše tendera raspisano je u regionu Centralna Srbija i to 106, odnosno 40,8%. Zatim slede regioni Grad Beograd sa 74 (28,5%), Vojvodina sa 53 (20,4%), Kosovo sa 16 (6,2%) i Južna Srbija sa 11 (4,2%).

1.2 Izveštaj o broju objavljenih tendera - Crna Gora

Nakon sprovedene analize ukupan broj objavljenih tendera za podkategoriju delatnosti **14620000 - Legure** u periodu 01.01.2012 - 31.12.2012. za državu Crna Gora iznosi 43.

Rezultati dobijeni analizom prikazani su u Tabeli 79.

Region	Broj tendera
Crna Gora	43

Tabela 79. Broj objavljenih tendera za podkategoriju 14620000 - Legure

1.3 Izveštaj o broju objavljenih tendera - Bosna i Hercegovina

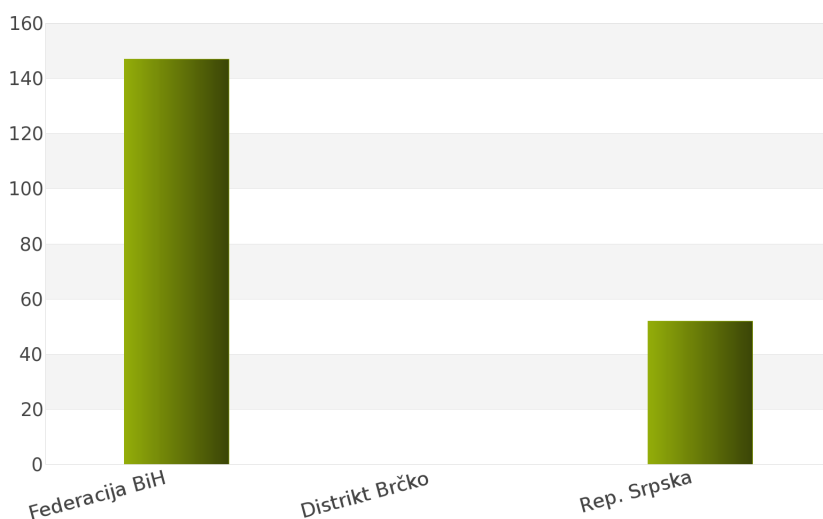
Tokom posmatranog perioda 01.01.2012 - 31.12.2012. za podkategoriju delatnosti **14620000 - Legure**, ukupan broj objavljenih tendera iznosi 199 za državu Bosna i Hercegovina.

Bosna i Hercegovina je podeljena na sledeće regione: Federacija Bosna i Hercegovina, Distrikt Brčko, Republika Srpska.

Broj objavljenih tendera po regionima prikazan je u Tabeli 80. i na Grafiku 80.

Region	Broj tendera	u %
Federacija BiH	147	73,9%
Distrikt Brčko	0	0%
Rep. Srpska	52	26,1%
Ukupno	199	100%

Tabela 80. Broj objavljenih tendera po regionima za podkategoriju 14620000 - Legure



Grafik 80. Broj objavljenih tendera po regionima za podkategoriju 14620000 - Legure

Na osnovu podataka iz Tabele 80. može se uočiti da je region Federacija Bosna i Hercegovina imao najviše objavljenih tendera i to 147, odnosno 73,9%. Zatim sledi region Republika Srpska sa 52 (26,1%). Region Distrikt Brčko nije imao nijedan objavljeni tender.

1.4 Izveštaj o broju objavljenih tendera - Hrvatska

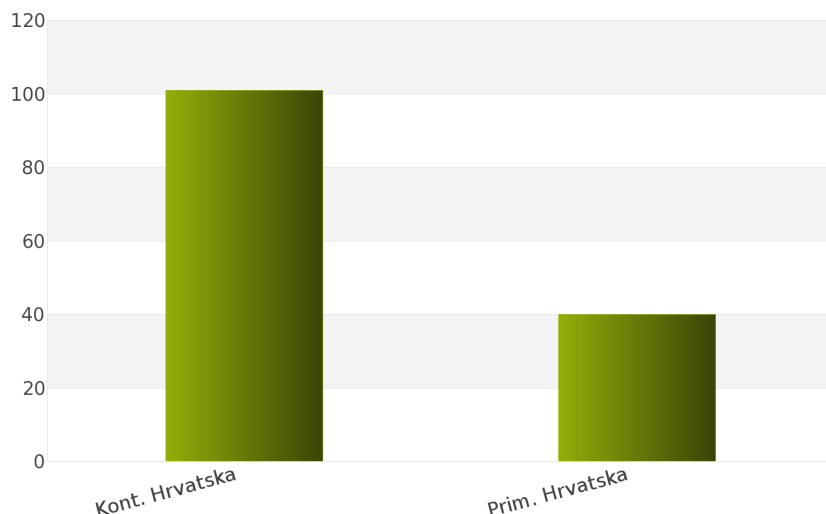
Na osnovu sprovedene analize Informacionog Servisa Tender za državu Hrvatska, ukupan broj objavljenih tendera u periodu 01.01.2012 - 31.12.2012. iznosi 141 za podkategoriju delatnosti **14620000 - Legure**.

Hrvatska obuhvata sledeće regione: Kontinentalna Hrvatska, Primorska Hrvatska.

U nastavku sledi tabelarni prikaz ukupnog broja objavljenih tendera za navedenu podkategoriju delatnosti.

Region	Broj tendera	u %
Kont. Hrvatska	101	71,6%
Prim. Hrvatska	40	28,4%
Ukupno	141	100%

Tabela 81. Broj objavljenih tendera po regionima za podkategoriju 14620000 - Legure



Grafik 81. Broj objavljenih tendera po regionima za podkategoriju 14620000 - Legure

Najviše objavljenih tendera za navedenu podkategoriju delatnosti imao je region Kontinentalna Hrvatska i to 101, odnosno 71,6%. Zatim sledi region Primorska Hrvatska sa 40 (28,4%).

1.5 Izveštaj o broju objavljenih tendera - Makedonija

Rezultati dobijeni analizom pokazuju da za državu Makedonija u periodu 01.01.2012 - 31.12.2012., ukupan broj objavljenih tendera za podkategoriju delatnosti **14620000 - Legure** iznosi 50.

Ukupan broj objavljenih tendera prikazan je u Tabeli 82.

Region	Broj tendera
Makedonija	50

Tabela 82. Broj objavljenih tendera za podkategoriju 14620000 - Legure

2012.



14630000

*Zgura, šljaka, otpaci i ostaci od
gvožda*

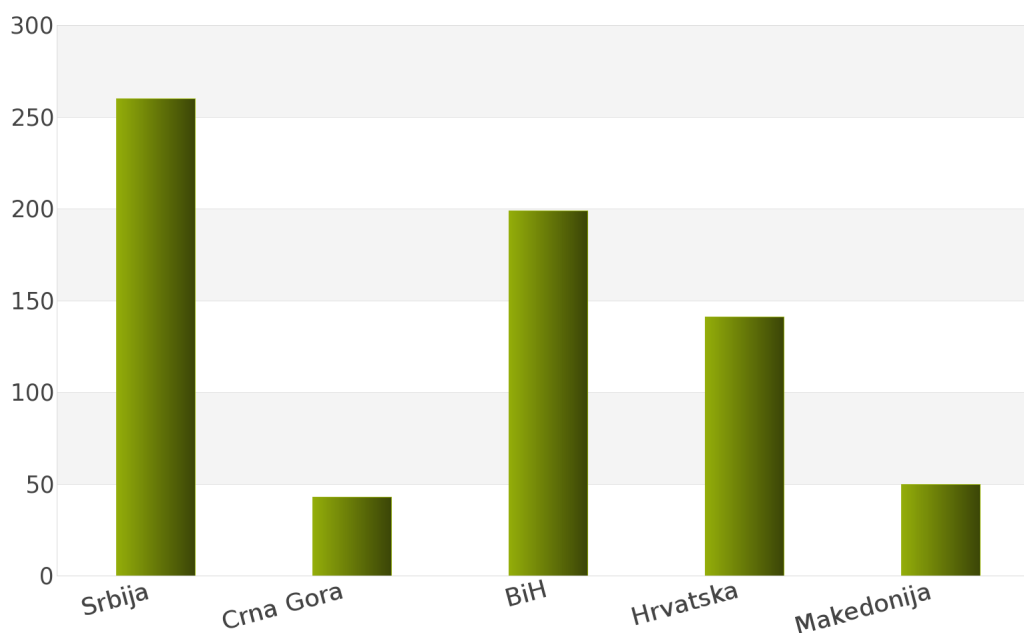
1. Izveštaj o broju objavljenih tendera po državama za podkategoriju delatnosti 14630000 - Zgura, šljaka, otpaci i ostaci od gvožđa

U toku perioda 01.01.2012 - 31.12.2012., ukupan broj objavljenih tendera za podkategoriju delatnosti **14630000 - Zgura, šljaka, otpaci i ostaci od gvožđa** iznosi 693 za sledeće države: Srbija, Crna Gora, Bosna i Hercegovina, Hrvatska, Makedonija.

Podaci dobijeni analizom prikazani su u *Tabeli 83.* i na *Grafiku 83.*

Država	Broj tendera	u %
Srbija	260	37,5%
Crna Gora	43	6,2%
BiH	199	28,7%
Hrvatska	141	20,4%
Makedonija	50	7,2%
Ukupno	693	100%

Tabela 83. Broj objavljenih tendera po državama za podkategoriju 14630000 - Zgura, šljaka, otpaci i ostaci od gvožđa



Grafik 83. Broj objavljenih tendera po državama za podkategoriju 14630000 - Zgura, šljaka, otpaci i ostaci od gvožđa

Na osnovu rezultata dobijenih analizom može se uočiti da je najveći udeo u ukupnom broju objavljenih tendera imala Srbija sa 260, odnosno 37,5%. Zatim slede Bosna i Hercegovina sa 199 (28,7%), Hrvatska sa 141 (20,4%), Makedonija sa 50 (7,2%) i Crna Gora sa 43 (6,2%).

U nastavku možete pogledati detaljnu analizu broja objavljenih tendera u okviru svake države pojedinačno i to:

1.1. Izveštaj o broju objavljenih tendera - **Srbija**

1.2. Izveštaj o broju objavljenih tendera - **Crna Gora**

1.3. Izveštaj o broju objavljenih tendera - **Bosna i Hercegovina**

1.4. Izveštaj o broju objavljenih tendera - **Hrvatska**

1.5. Izveštaj o broju objavljenih tendera - **Makedonija**

1.1 Izveštaj o broju objavljenih tendera - Srbija

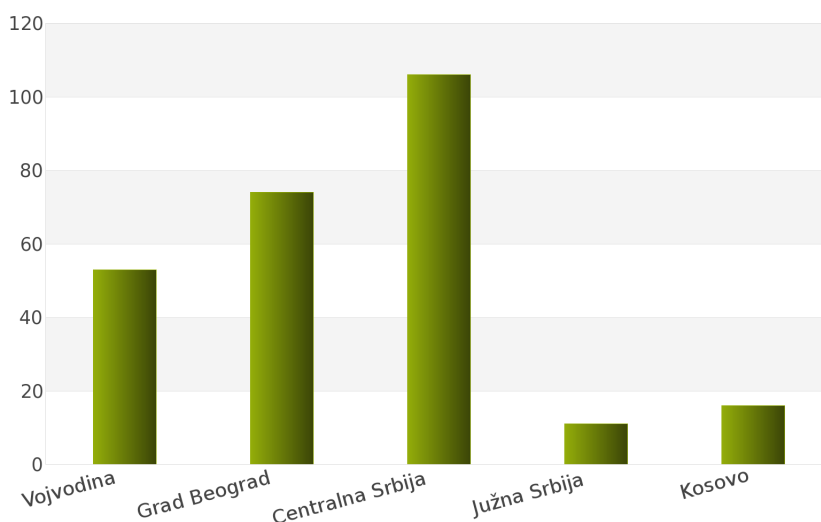
Nakon sprovedene analize ukupan broj objavljenih tendera za podkategoriju delatnosti **14630000 - Zgura, šljaka, otpaci i ostaci od gvožđa** u periodu 01.01.2012 - 31.12.2012. za državu Srbija iznosi 260.

Država Srbija podeljena je na 5 regiona: Vojvodina, Grad Beograd, Centralna Srbija, Južna Srbija, Kosovo.

Rezultati dobijeni analizom prikazani su u *Tabeli 84.* i na *Grafiku 84.*

Region	Broj tendera	u %
Vojvodina	53	20,4%
Grad Beograd	74	28,5%
Centralna Srbija	106	40,8%
Južna Srbija	11	4,2%
Kosovo	16	6,2%
Ukupno	260	100%

Tabela 84. Broj objavljenih tendera po regionima za podkategoriju 14630000 - Zgura, šljaka, otpaci i ostaci od gvožđa



Grafik 84. Broj objavljenih tendera po regionima za podkategoriju 14630000 - Zgura, šljaka, otpaci i ostaci od gvožđa

Najveći udeo u ukupnom broju objavljenih tendera ostvario je region Centralna Srbija sa 106, odnosno 40,8%. Zatim slede regioni Grad Beograd sa 74 (28,5%), Vojvodina sa 53 (20,4%), Kosovo sa 16 (6,2%) i Južna Srbija sa 11 (4,2%).

1.2 Izveštaj o broju objavljenih tendera - Crna Gora

Tokom posmatranog perioda 01.01.2012 - 31.12.2012. za podkategoriju delatnosti **14630000 - Zgura, šljaka, otpaci i ostaci od gvožđa**, ukupan broj objavljenih tendera iznosi 43 za državu Crna Gora.

Broj objavljenih tendera prikazan je u Tabeli 85.

Region	Broj tendera
Crna Gora	43

Tabela 85. Broj objavljenih tendera za podkategoriju 14630000 - Zgura, šljaka, otpaci i ostaci od gvožđa

1.3 Izveštaj o broju objavljenih tendera - Bosna i Hercegovina

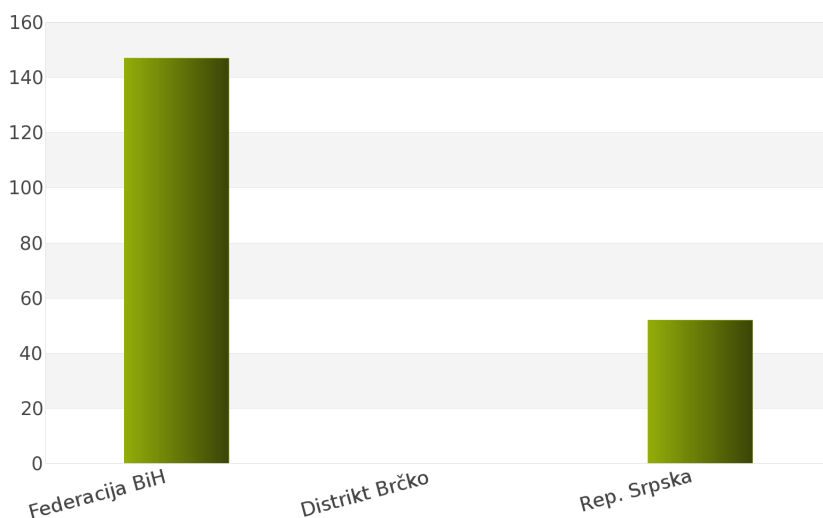
Na osnovu sprovedene analize Informacionog Servisa Tender za državu Bosna i Hercegovina, ukupan broj objavljenih tendera u periodu 01.01.2012 - 31.12.2012. iznosi 199 za podkategoriju delatnosti **14630000 - Zgura, šljaka, otpaci i ostaci od gvožđa**.

Bosna i Hercegovina obuhvata sledeće regione: Federacija Bosna i Hercegovina, Distrikt Brčko, Republika Srpska.

U nastavku sledi tabelarni prikaz ukupnog broja objavljenih tendera za navedenu podkategoriju delatnosti.

Region	Broj tendera	u %
Federacija BiH	147	73,9%
Distrikt Brčko	0	0%
Rep. Srpska	52	26,1%
Ukupno	199	100%

Tabela 86. Broj objavljenih tendera po regionima za podkategoriju 14630000 - Zgura, šljaka, otpaci i ostaci od gvožđa



Grafik 86. Broj objavljenih tendera po regionima za podkategoriju 14630000 - Zgura, šljaka, otpaci i ostaci od gvožđa

Najviše objavljenih tendera za navedenu podkategoriju delatnosti imao je region Federacija Bosna i Hercegovina i to 147, odnosno 73,9%. Zatim sledi region Republika Srpska sa 52 (26,1%). Region Distrikt Brčko nije imao nijedan objavljeni tender.

1.4 Izveštaj o broju objavljenih tendera - Hrvatska

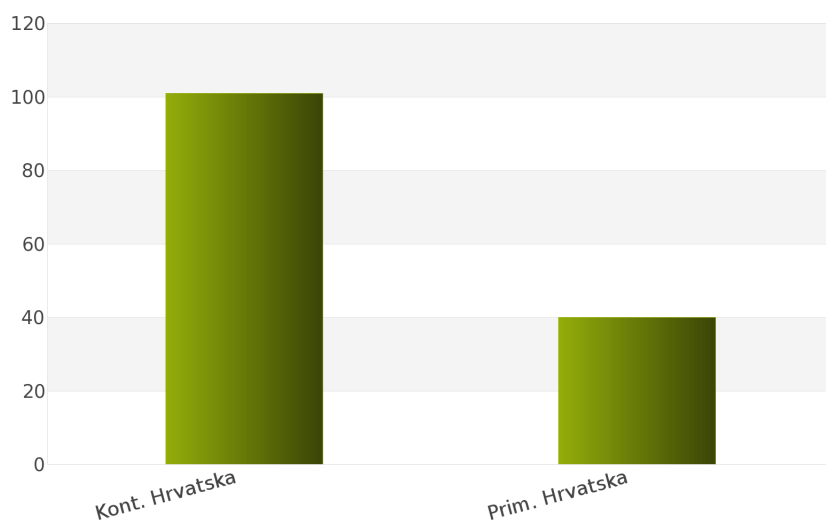
Rezultati dobijeni analizom pokazuju da za državu Hrvatska u periodu 01.01.2012 - 31.12.2012., ukupan broj objavljenih tendera za podkategoriju delatnosti **14630000 - Zgura, šljaka, otpaci i ostaci od gvožđa** iznosi 141.

Regionne koje obuhvata Hrvatska su: Kontinentalna Hrvatska, Primorska Hrvatska.

Udeo pojedinih regiona u ukupnom broju objavljenih tendera predstavljen je u *Tabeli 87.* i na *Grafiku 87.*

Region	Broj tendera	u %
Kont. Hrvatska	101	71,6%
Prim. Hrvatska	40	28,4%
Ukupno	141	100%

Tabela 87. Broj objavljenih tendera po regionima za podkategoriju 14630000 - Zgura, šljaka, otpaci i ostaci od gvožđa



Grafik 87. Broj objavljenih tendera po regionima za podkategoriju 14630000 - Zgura, šljaka, otpaci i ostaci od gvožđa

Shodno dobijenim rezultatima najveći broj objavljenih tendera imao je region Kontinentalna Hrvatska i to 101, odnosno 71,6%. Zatim sledi region Primorska Hrvatska sa 40 (28,4%).

1.5 Izveštaj o broju objavljenih tendera - Makedonija

Za podkategoriju delatnosti **14630000 - Zgura, šljaka, otpaci i ostaci od gvožđa**, ukupan broj raspisanih tendera u periodu 01.01.2012 - 31.12.2012. iznosi 50 za državu Makedonija.

Ukupan broj raspisanih tendera prikazan je u *Tabeli 88.*

Region	Broj tendera
Makedonija	50

Tabela 88. Broj objavljenih tendera za podkategoriju 14630000 - Zgura, šljaka, otpaci i ostaci od gvožđa

2012.



14700000

Prosti metali

SADRŽAJ

ID i naziv podkategorija

- [14710000] Gvožđe, olovo, cink, kalaj i bakar
- [14720000] Aluminijum, nikl, skandijum, titan i vanadijum
- [14730000] Hrom, mangan, kobalt, itrijum i cirkonijum
- [14740000] Molibden, tehnicijum, rutenijum i rodijum
- [14750000] Kadmijum, lutecijum, hafnijum, tantal i volfram
- [14760000] Iridijum, galijum, indijum, talijum i barijum
- [14770000] Cezijum, stroncijum, rubidijum i kalcijum
- [14780000] Kalijum, magnezijum, natrijum i litijum
- [14790000] Niobijum, osmijum, renijum i paladijum

14710000

Gvoždje, olovo, cink, kalaj i bakar



Sponzor podkategorije



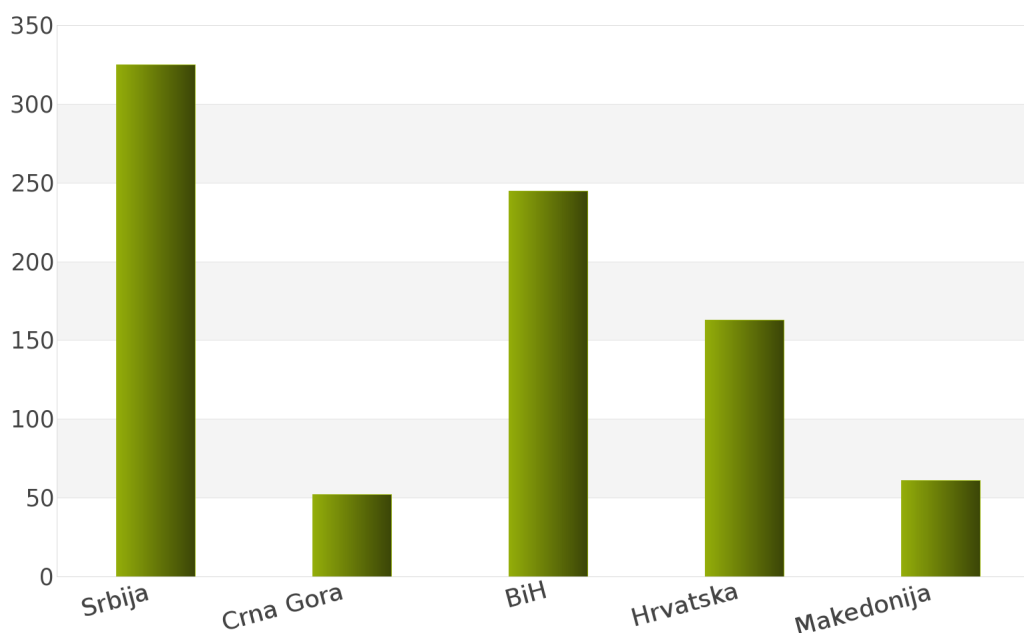
1. Izveštaj o broju objavljenih tendera po državama za podkategoriju delatnosti 14710000 - Gvoždje, olovo, cink, kalaj i bakar

Analizom Informacionog Servisa Tender, ukupan broj objavljenih tendera za podkategoriju delatnosti **14710000 - Gvoždje, olovo, cink, kalaj i bakar** u periodu 01.01.2012 - 31.12.2012. iznosi 846 za sledeće države: Srbija, Crna Gora, Bosna i Hercegovina, Hrvatska, Makedonija.

Ukupan broj objavljenih tendera za podkategoriju delatnosti **14710000 - Gvoždje, olovo, cink, kalaj i bakar** prikazan je u *Tabeli 91.* i na *Grafiku 91.*

Država	Broj tendera	u %
Srbija	325	38,4%
Crna Gora	52	6,2%
BiH	245	29,0%
Hrvatska	163	19,3%
Makedonija	61	7,2%
Ukupno	846	100%

Tabela 91. Broj objavljenih tendera po državama za podkategoriju 14710000 - Gvoždje, olovo, cink, kalaj i bakar



Grafik 91. Broj objavljenih tendera po državama za podkategoriju 14710000 - Gvoždje, olovo, cink, kalaj i bakar

Na osnovu podataka iz *Tabele 91.* najveći broj objavljenih tendera imala je Srbija i to 325, odnosno 38,4%. Zatim slede države Bosna i Hercegovina sa 245 (29,0%), Hrvatska sa 163 (19,3%), Makedonija sa 61 (7,2%) i Crna Gora sa 52 (6,2%).

U nastavku možete pogledati detaljnu analizu broja objavljenih tendera u okviru svake države pojedinačno i to:

1.1. Izveštaj o broju objavljenih tendera - **Srbija**

1.2. Izveštaj o broju objavljenih tendera - **Crna Gora**

1.3. Izveštaj o broju objavljenih tendera - **Bosna i Hercegovina**

1.4. Izveštaj o broju objavljenih tendera - **Hrvatska**

1.5. Izveštaj o broju objavljenih tendera - **Makedonija**

1.1 Izveštaj o broju objavljenih tendera - Srbija

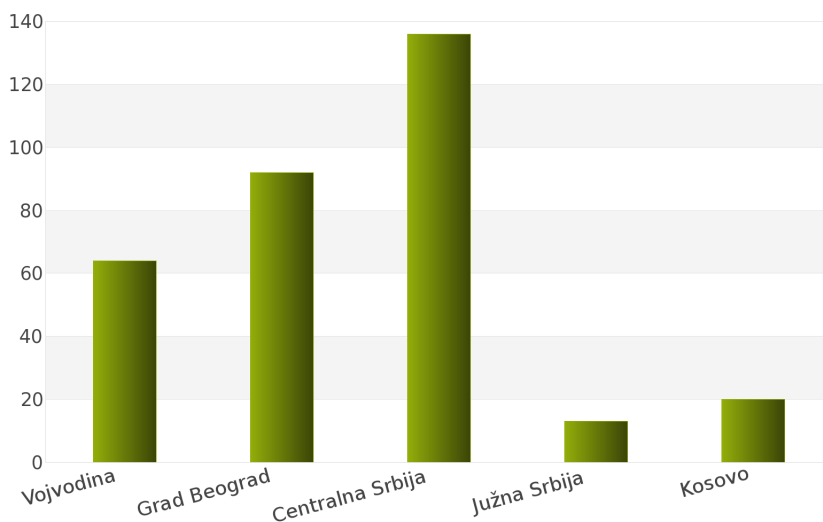
Tokom posmatranog perioda 01.01.2012 - 31.12.2012. za podkategoriju delatnosti **14710000 - Gvoždje, olovo, cink, kalaj i bakar**, ukupan broj objavljenih tendera iznosi 325 za državu Srbija.

Srbija je podeljena na sledeće regione: Vojvodina, Grad Beograd, Centralna Srbija, Južna Srbija, Kosovo.

Broj objavljenih tendera po regionima prikazan je u *Tabeli 92.* i na *Grafiku 92.*

Region	Broj tendera	u %
Vojvodina	64	19,7%
Grad Beograd	92	28,3%
Centralna Srbija	136	41,9%
Južna Srbija	13	4%
Kosovo	20	6,2%
Ukupno	325	100%

Tabela 92. Broj objavljenih tendera po regionima za podkategoriju 14710000 - Gvoždje, olovo, cink, kalaj i bakar



Grafik 92. Broj objavljenih tendera po regionima za podkategoriju 14710000 - Gvoždje, olovo, cink, kalaj i bakar

Na osnovu podataka iz *Tabele 92.* može se uočiti da je region Centralna Srbija imao najviše objavljenih tendera i to 136, odnosno 41,9%. Zatim slede regioni Grad Beograd sa 92 (28,3%), Vojvodina sa 64 (19,7%), Kosovo sa 20 (6,2%) i Južna Srbija sa 13 (4%).

1.2 Izveštaj o broju objavljenih tendera - Crna Gora

Na osnovu sprovedene analize Informacionog Servisa Tender za državu Crna Gora, ukupan broj objavljenih tendera u periodu 01.01.2012 - 31.12.2012. iznosi 52 za podkategoriju delatnosti **14710000 - Gvoždje, olovo, cink, kalaj i bakar**.

U nastavku sledi tabelarni prikaz ukupnog broja objavljenih tendera za navedenu podkategoriju delatnosti.

Region	Broj tendera
Crna Gora	52

Tabela 93. Broj objavljenih tendera za podkategoriju 14710000 - Gvoždje, olovo, cink, kalaj i bakar

1.3 Izveštaj o broju objavljenih tendera - Bosna i Hercegovina

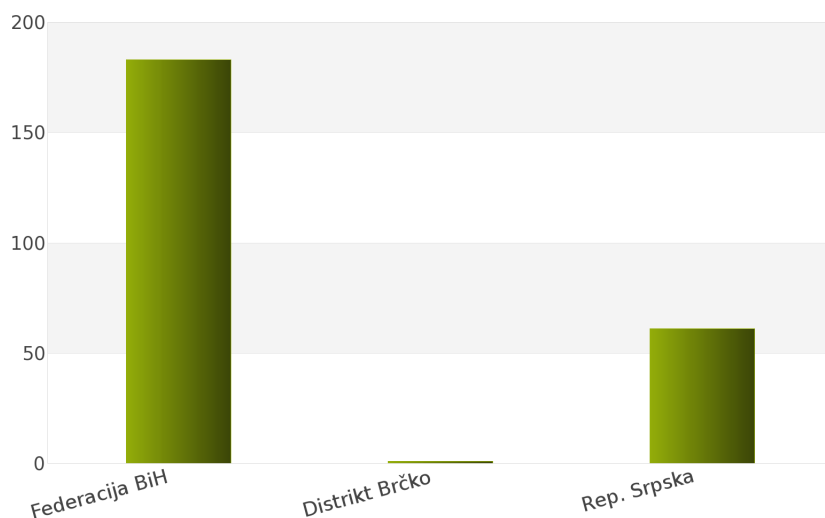
Rezultati dobijeni analizom pokazuju da za državu Bosna i Hercegovina u periodu 01.01.2012 - 31.12.2012., ukupan broj objavljenih tendera za podkategoriju delatnosti **14710000 - Gvoždje, olovo, cink, kalaj i bakar** iznosi 245.

Regioni koje obuhvata Bosna i Hercegovina su: Federacija Bosna i Hercegovina, Distrikt Brčko, Republika Srpska.

Udeo pojedinih regiona u ukupnom broju objavljenih tendera predstavljen je u Tabeli 94. i na Grafiku 94.

Region	Broj tendera	u %
Federacija BiH	183	74,7%
Distrikt Brčko	1	0,4%
Rep. Srpska	61	24,9%
Ukupno	245	100%

Tabela 94. Broj objavljenih tendera po regionima za podkategoriju 14710000 - Gvoždje, olovo, cink, kalaj i bakar



Grafik 94. Broj objavljenih tendera po regionima za podkategoriju 14710000 - Gvoždje, olovo, cink, kalaj i bakar

Shodno dobijenim rezultatima najveći broj objavljenih tendera imao je region Federacija Bosna i Hercegovina i to 183, odnosno 74,7%. Zatim slede regioni Republika Srpska sa 61 (24,9%) i Distrikt Brčko sa 1 (0,4%).

1.4 Izveštaj o broju objavljenih tendera - Hrvatska

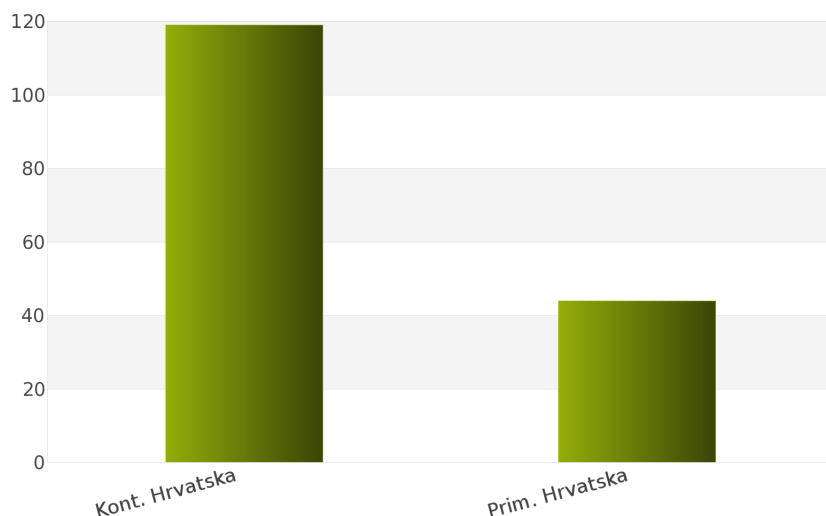
Za podkategoriju delatnosti **14710000 - Gvoždje, olovo, cink, kalaj i bakar**, ukupan broj raspisanih tendera u periodu 01.01.2012 - 31.12.2012. iznosi 163 za državu Hrvatska.

Hrvatska je podeljena na 2 regiona i to: Kontinentalna Hrvatska, Primorska Hrvatska.

Ukupan broj raspisanih tendera prikazan je u *Tabeli 95.* i na *Grafiku 95.*

Region	Broj tendera	u %
Kont. Hrvatska	119	73,0%
Prim. Hrvatska	44	27,0%
Ukupno	163	100%

Tabela 95. Broj objavljenih tendera po regionima za podkategoriju 14710000 - Gvoždje, olovo, cink, kalaj i bakar



Grafik 95. Broj objavljenih tendera po regionima za podkategoriju 14710000 - Gvoždje, olovo, cink, kalaj i bakar

Najviše tendera raspisano je u regionu Kontinentalna Hrvatska i to 119, odnosno 73,0%. Zatim sledi region Primorska Hrvatska sa 44 (27,0%).

1.5 Izveštaj o broju objavljenih tendera - Makedonija

Nakon sprovedene analize ukupan broj objavljenih tendera za podkategoriju delatnosti **14710000 - Gvoždje, olovo, cink, kalaj i bakar** u periodu 01.01.2012 - 31.12.2012. za državu Makedonija iznosi 61.

Rezultati dobijeni analizom prikazani su u *Tabeli 96.*

Region	Broj tendera
Makedonija	61

Tabela 96. Broj objavljenih tendera za podkategoriju 14710000 - Gvoždje, olovo, cink, kalaj i bakar

2012.



14720000

*Aluminijum, nikal, skandijum,
titanijum i vanadijum*

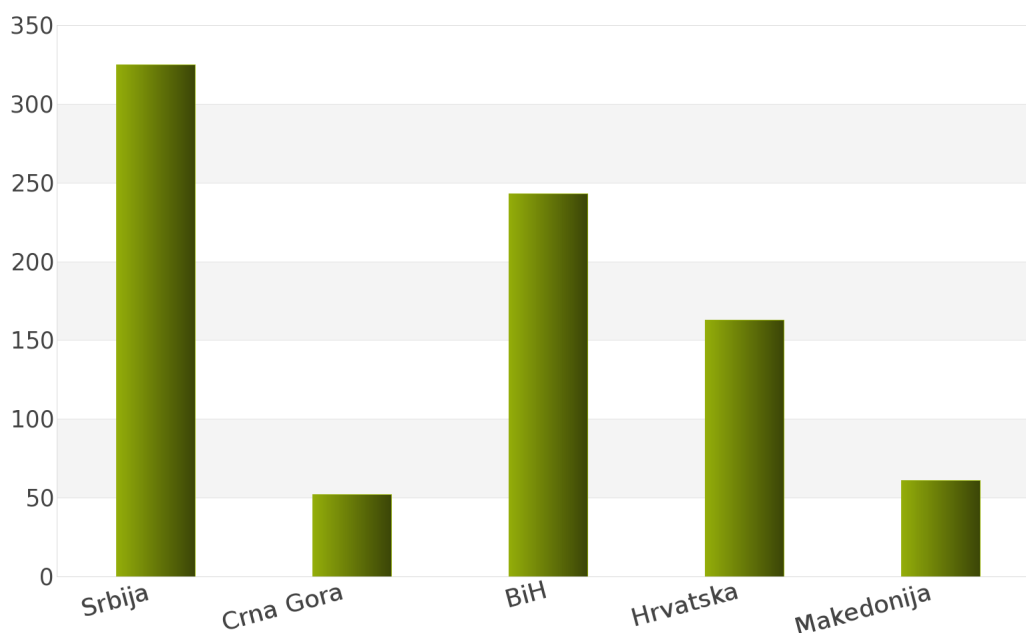
1. Izveštaj o broju objavljenih tendera po državama za podkategoriju delatnosti 14720000 - Aluminijum, nikal, skandijum, titanijum i vanadijum

Na osnovu podataka kojima raspolaže Informacioni Servis Tender kreirana je *Tabela 98.* u kojoj je prikazan ukupan broj objavljenih tendera za podkategoriju delatnosti **14720000 - Aluminijum, nikal, skandijum, titanijum i vanadijum** za sledeće države: Srbija, Crna Gora, Bosna i Hercegovina, Hrvatska, Makedonija.

Podaci u *Tabeli 98.* se odnose na tendere koji su objavljeni u periodu 01.01.2012 - 31.12.2012. godine.

Država	Broj tendera	u %
Srbija	325	38,5%
Crna Gora	52	6,2%
BiH	243	28,8%
Hrvatska	163	19,3%
Makedonija	61	7,2%
Ukupno	844	100%

Tabela 98. Broj objavljenih tendera po državama za podkategoriju 14720000 - Aluminijum, nikal, skandijum, titanijum i vanadijum



Grafik 98. Broj objavljenih tendera po državama za podkategoriju 14720000 - Aluminijum, nikal, skandijum, titanijum i vanadijum

U posmatranom periodu za podkategoriju **14720000 - Aluminijum, nikal, skandijum, titanijum i vanadijum**, ukupan broj objavljenih tendera iznosi 844. Najviše tendera za navedenu podkategoriju imala je Srbija i to 325, što čini 38,5% od ukupnog broja objavljenih tendera. Zatim slede države Bosna i Hercegovina sa 243 (28,8%), Hrvatska sa 163 (19,3%), Makedonija sa 61 (7,2%) i Crna Gora sa 52 (6,2%).

U nastavku možete pogledati detaljnu analizu broja objavljenih tendera u okviru svake države pojedinačno i to:

1.1. Izveštaj o broju objavljenih tendera - **Srbija**

1.2. Izveštaj o broju objavljenih tendera - **Crna Gora**

1.3. Izveštaj o broju objavljenih tendera - **Bosna i Hercegovina**

1.4. Izveštaj o broju objavljenih tendera - **Hrvatska**

1.5. Izveštaj o broju objavljenih tendera - **Makedonija**

1.1 Izveštaj o broju objavljenih tendera - Srbija

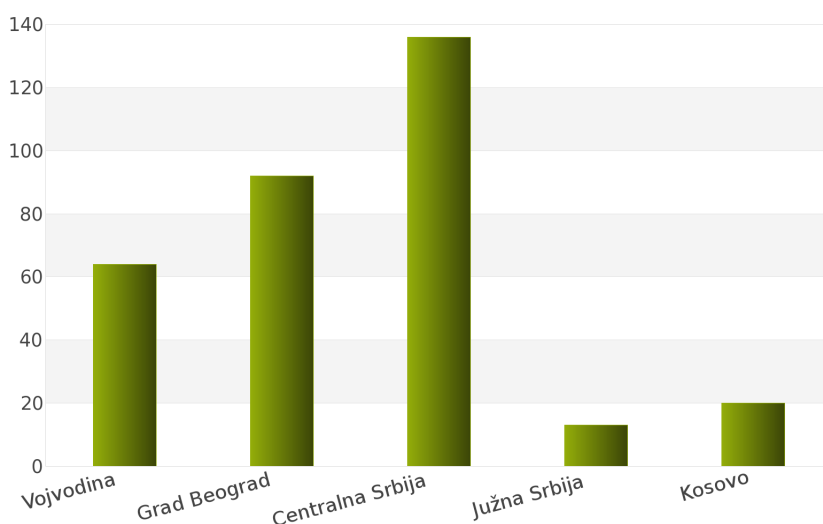
Na osnovu sprovedene analize Informacionog Servisa Tender za državu Srbija, ukupan broj objavljenih tendera u periodu 01.01.2012 - 31.12.2012. iznosi 325 za podkategoriju delatnosti **14720000 - Aluminijum, nikal, skandijum, titanijum i vanadijum**.

Srbija obuhvata sledeće regione: Vojvodina, Grad Beograd, Centralna Srbija, Južna Srbija, Kosovo.

U nastavku sledi tabelarni prikaz ukupnog broja objavljenih tendera za navedenu podkategoriju delatnosti.

Region	Broj tendera	u %
Vojvodina	64	19,7%
Grad Beograd	92	28,3%
Centralna Srbija	136	41,9%
Južna Srbija	13	4%
Kosovo	20	6,2%
Ukupno	325	100%

Tabela 99. Broj objavljenih tendera po regionima za podkategoriju 14720000 - Aluminijum, nikal, skandijum, titanijum i vanadijum



Grafik 99. Broj objavljenih tendera po regionima za podkategoriju 14720000 - Aluminijum, nikal, skandijum, titanijum i vanadijum

Najviše objavljenih tendera za navedenu podkategoriju delatnosti imao je region Centralna Srbija i to 136, odnosno 41,9%. Zatim slede regioni Grad Beograd sa 92 (28,3%), Vojvodina sa 64 (19,7%), Kosovo sa 20 (6,2%) i Južna Srbija sa 13 (4%).

1.2 Izveštaj o broju objavljenih tendera - Crna Gora

Rezultati dobijeni analizom pokazuju da za državu Crna Gora u periodu 01.01.2012 - 31.12.2012., ukupan broj objavljenih tendera za podkategoriju delatnosti **14720000 - Aluminijum, nikal, skandijum, titanijum i vanadijum** iznosi 52.

Ukupan broj objavljenih tendera prikazan je u *Tabeli 100*.

Region	Broj tendera
Crna Gora	52

Tabela 100. Broj objavljenih tendera za podkategoriju 14720000 - Aluminijum, nikal, skandijum, titanijum i vanadijum

1.3 Izveštaj o broju objavljenih tendera - Bosna i Hercegovina

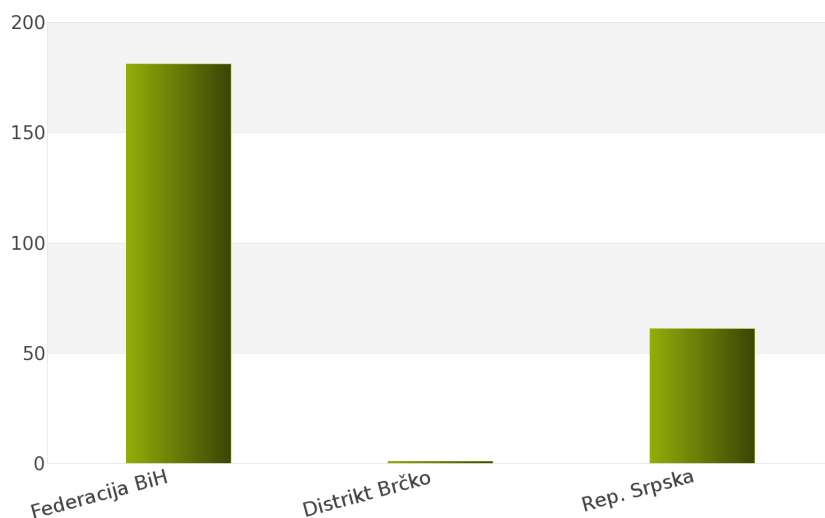
Za podkategoriju delatnosti **14720000 - Aluminijum, nikal, skandijum, titanijum i vanadijum**, ukupan broj raspisanih tendera u periodu 01.01.2012 - 31.12.2012. iznosi 243 za državu Bosna i Hercegovina.

Bosna i Hercegovina je podeljena na 3 regiona i to: Federacija Bosna i Hercegovina, Distrikt Brčko, Republika Srpska.

Ukupan broj raspisanih tendera prikazan je u *Tabeli 101*. i na *Grafiku 101*.

Region	Broj tendera	u %
Federacija BiH	181	74,5%
Distrikt Brčko	1	0,4%
Rep. Srpska	61	25,1%
Ukupno	243	100%

Tabela 101. Broj objavljenih tendera po regionima za podkategoriju 14720000 - Aluminijum, nikal, skandijum, titanijum i vanadijum



Grafik 101. Broj objavljenih tendera po regionima za podkategoriju 14720000 - Aluminijum, nikal, skandijum, titanijum i vanadijum

Najviše tendera raspisano je u regionu Federacija Bosna i Hercegovina i to 181, odnosno 74,5%. Zatim slede regioni Republika Srpska sa 61 (25,1%) i Distrikt Brčko sa 1 (0,4%).

1.4 Izveštaj o broju objavljenih tendera - Hrvatska

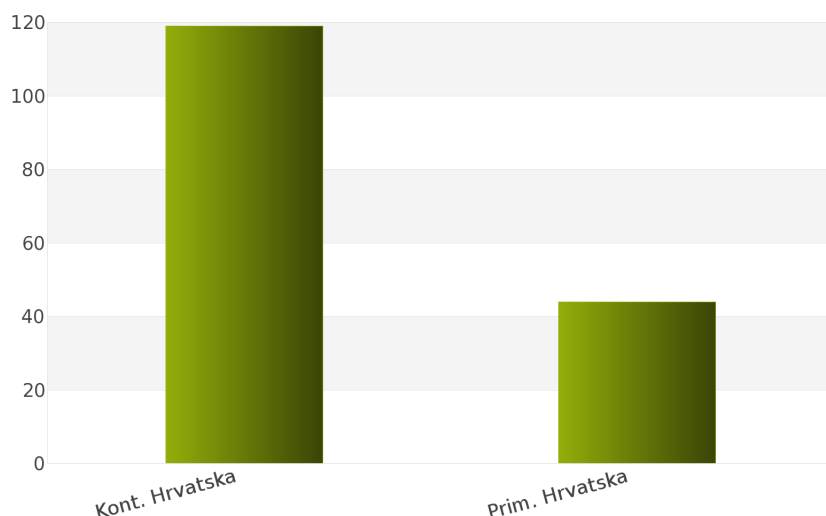
Nakon sprovedene analize ukupan broj objavljenih tendera za podkategoriju delatnosti **14720000 - Aluminijum, nikal, skandijum, titanijum i vanadijum** u periodu 01.01.2012 - 31.12.2012. za državu Hrvatska iznosi 163.

Država Hrvatska podeljena je na 2 regiona: Kontinentalna Hrvatska, Primorska Hrvatska.

Rezultati dobijeni analizom prikazani su u *Tabeli 102.* i na *Grafiku 102.*

Region	Broj tendera	u %
Kont. Hrvatska	119	73,0%
Prim. Hrvatska	44	27,0%
Ukupno	163	100 %

Tabela 102. Broj objavljenih tendera po regionima za podkategoriju 14720000 - Aluminijum, nikal, skandijum, titanijum i vanadijum



Grafik 102. Broj objavljenih tendera po regionima za podkategoriju 14720000 - Aluminijum, nikal, skandijum, titanijum i vanadijum

Najveći udeo u ukupnom broju objavljenih tendera ostvario je region Kontinentalna Hrvatska sa 119, odnosno 73,0%. Zatim sledi region Primorska Hrvatska sa 44 (27,0%).

1.5 Izveštaj o broju objavljenih tendera - Makedonija

Tokom posmatranog perioda 01.01.2012 - 31.12.2012. za podkategoriju delatnosti **14720000 - Aluminijum, nikal, skandijum, titanijum i vanadijum**, ukupan broj objavljenih tendera iznosi 61 za državu Makedonija.

Broj objavljenih tendera prikazan je u *Tabeli 103.*

Region	Broj tendera
Makedonija	61

Tabela 103. Broj objavljenih tendera za podkategoriju 14720000 - Aluminijum, nikal, skandijum, titanijum i vanadijum

2012.



14730000

*Hrom, mangan, kobalt, itrijum i
cirkonijum*

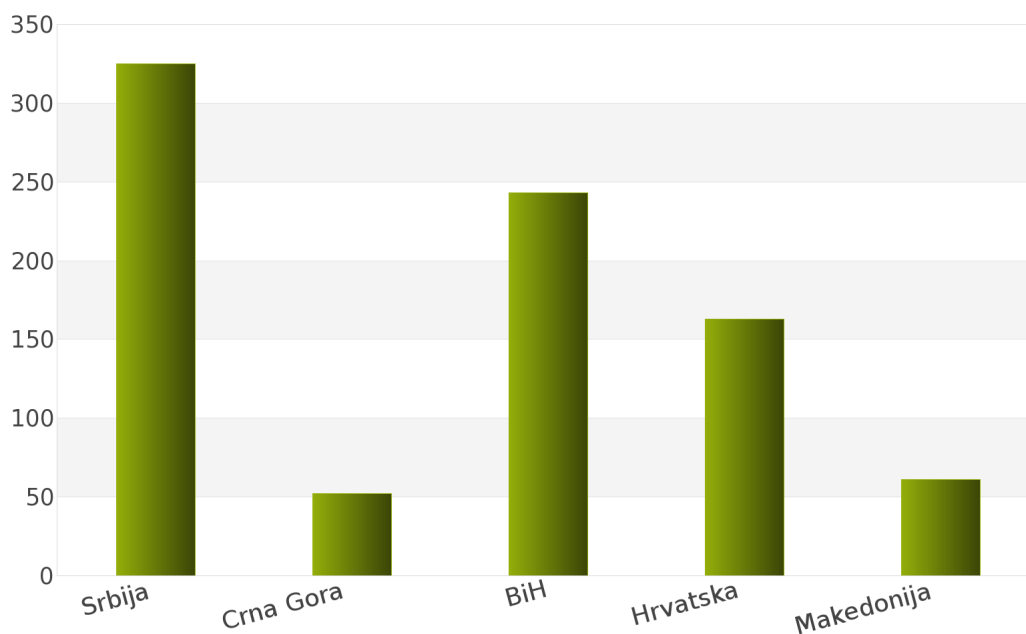
1. Izveštaj o broju objavljenih tendera po državama za podkategoriju delatnosti 14730000 - Hrom, mangan, kobalt, itrijum i cirkonijum

Ukupan broj objavljenih tendera u periodu 01.01.2012 - 31.12.2012. za podkategoriju delatnosti **14730000 - Hrom, mangan, kobalt, itrijum i cirkonijum** iznosi 844. Države koje su obuhvaćene analizom su: Srbija, Crna Gora, Bosna i Hercegovina, Hrvatska, Makedonija.

Podaci dobijeni analizom za podkategoriju delatnosti **14730000 - Hrom, mangan, kobalt, itrijum i cirkonijum** prikazani su u *Tabeli 104.* i na *Grafiku 104.*

Država	Broj tendera	u %
Srbija	325	38,5%
Crna Gora	52	6,2%
BiH	243	28,8%
Hrvatska	163	19,3%
Makedonija	61	7,2%
Ukupno	844	100%

Tabela 104. Broj objavljenih tendera po državama za podkategoriju 14730000 - Hrom, mangan, kobalt, itrijum i cirkonijum



Grafik 104. Broj objavljenih tendera po državama za podkategoriju 14730000 - Hrom, mangan, kobalt, itrijum i cirkonijum

Iz *Tabele 104.* i *Grafika 104.* može se uočiti da je Srbija sa 325, odnosno 38,5% imala najveći broj raspisanih tendera u posmatranom periodu. Zatim slede Bosna i Hercegovina sa 243 (28,8%), Hrvatska sa 163 (19,3%), Makedonija sa 61 (7,2%) i Crna Gora sa 52 (6,2%).

U nastavku možete pogledati detaljnu analizu broja objavljenih tendera u okviru svake države pojedinačno i to:

1.1. Izveštaj o broju objavljenih tendera - **Srbija**

1.2. Izveštaj o broju objavljenih tendera - **Crna Gora**

1.3. Izveštaj o broju objavljenih tendera - **Bosna i Hercegovina**

1.4. Izveštaj o broju objavljenih tendera - **Hrvatska**

1.5. Izveštaj o broju objavljenih tendera - **Makedonija**

1.1 Izveštaj o broju objavljenih tendera - Srbija

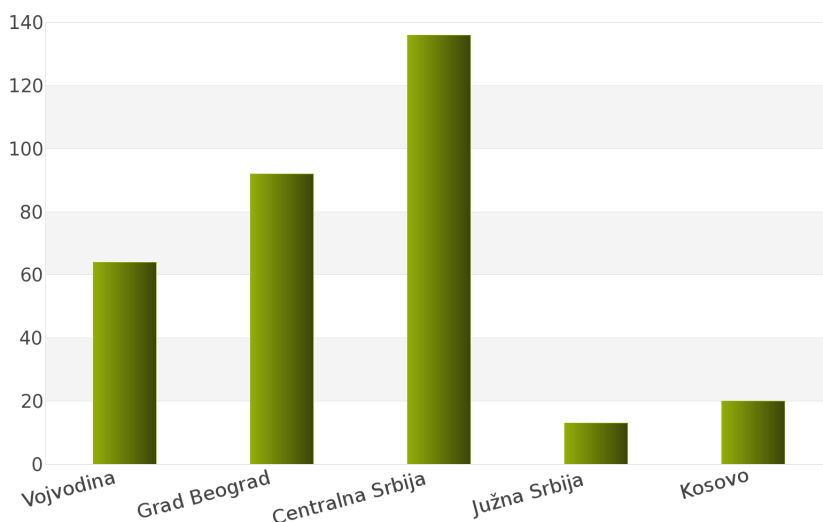
Rezultati dobijeni analizom pokazuju da za državu Srbija u periodu 01.01.2012 - 31.12.2012., ukupan broj objavljenih tendera za podkategoriju delatnosti **14730000 - Hrom, mangan, kobalt, itrijum i cirkonijum** iznosi 325.

Regione koje obuhvata Srbija su: Vojvodina, Grad Beograd, Centralna Srbija, Južna Srbija, Kosovo.

Udeo pojedinih regiona u ukupnom broju objavljenih tendera predstavljen je u *Tabeli 105.* i na *Grafiku 105.*

Region	Broj tendera	u %
Vojvodina	64	19,7%
Grad Beograd	92	28,3%
Centralna Srbija	136	41,9%
Južna Srbija	13	4%
Kosovo	20	6,2%
Ukupno	325	100%

Tabela 105. Broj objavljenih tendera po regionima za podkategoriju 14730000 - Hrom, mangan, kobalt, itrijum i cirkonijum



Grafik 105. Broj objavljenih tendera po regionima za podkategoriju 14730000 - Hrom, mangan, kobalt, itrijum i cirkonijum

Shodno dobijenim rezultatima najveći broj objavljenih tendera imao je region Centralna Srbija i to 136, odnosno 41,9%. Zatim slede regioni Grad Beograd sa 92 (28,3%), Vojvodina sa 64 (19,7%), Kosovo sa 20 (6,2%) i Južna Srbija sa 13 (4%).

1.2 Izveštaj o broju objavljenih tendera - Crna Gora

Za podkategoriju delatnosti **14730000 - Hrom, mangan, kobalt, itrijum i cirkonijum**, ukupan broj raspisanih tendera u periodu 01.01.2012 - 31.12.2012. iznosi 52 za državu Crna Gora.

Ukupan broj raspisanih tendera prikazan je u *Tabeli 106*.

Region	Broj tendera
Crna Gora	52

Tabela 106. Broj objavljenih tendera za podkategoriju 14730000 - Hrom, mangan, kobalt, itrijum i cirkonijum

1.3 Izveštaj o broju objavljenih tendera - Bosna i Hercegovina

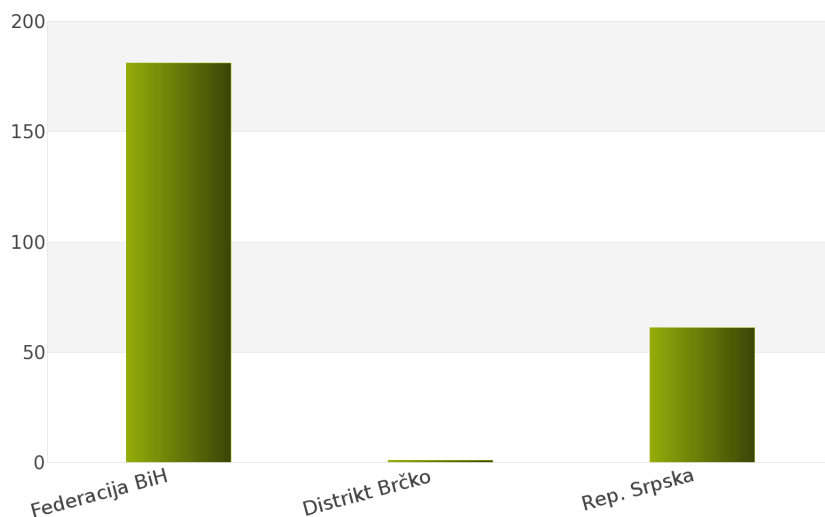
Nakon sprovedene analize ukupan broj objavljenih tendera za podkategoriju delatnosti **14730000 - Hrom, mangan, kobalt, itrijum i cirkonijum** u periodu 01.01.2012 - 31.12.2012. za državu Bosna i Hercegovina iznosi 243.

Država Bosna i Hercegovina podeljena je na 3 regiona: Federacija Bosna i Hercegovina, Distrikt Brčko, Republika Srpska.

Rezultati dobijeni analizom prikazani su u *Tabeli 107*. i na *Grafiku 107*.

Region	Broj tendera	u %
Federacija BiH	181	74,5%
Distrikt Brčko	1	0,4%
Rep. Srpska	61	25,1%
Ukupno	243	100%

Tabela 107. Broj objavljenih tendera po regionima za podkategoriju 14730000 - Hrom, mangan, kobalt, itrijum i cirkonijum



Grafik 107. Broj objavljenih tendera po regionima za podkategoriju 14730000 - Hrom, mangan, kobalt, itrijum i cirkonijum

Najveći udeo u ukupnom broju objavljenih tendera ostvario je region Federacija Bosna i Hercegovina sa 181, odnosno 74,5%. Zatim slede regioni Republika Srpska sa 61 (25,1%) i Distrikt Brčko sa 1 (0,4%).

1.4 Izveštaj o broju objavljenih tendera - Hrvatska

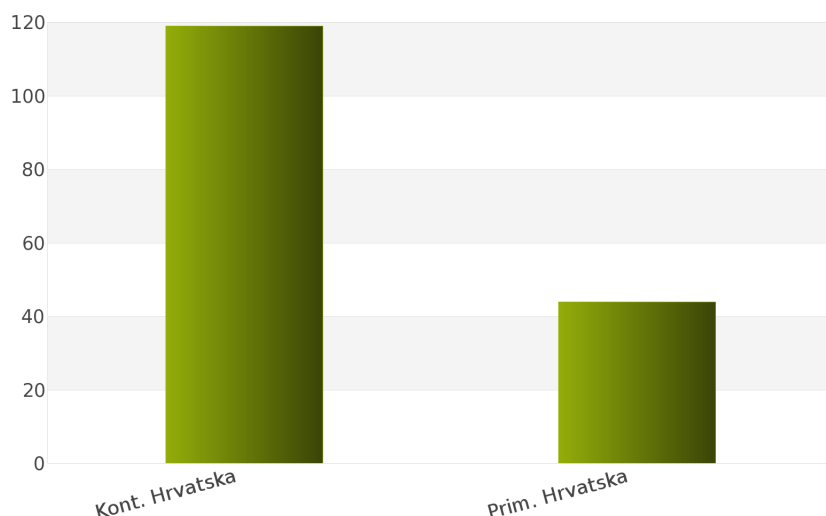
Tokom posmatranog perioda 01.01.2012 - 31.12.2012. za podkategoriju delatnosti **14730000 - Hrom, mangan, kobalt, itrijum i cirkonijum**, ukupan broj objavljenih tendera iznosi 163 za državu Hrvatska.

Hrvatska je podeljena na sledeće regione: Kontinentalna Hrvatska, Primorska Hrvatska.

Broj objavljenih tendera po regionima prikazan je u *Tabeli 108.* i na *Grafiku 108.*

Region	Broj tendera	u %
Kont. Hrvatska	119	73,0%
Prim. Hrvatska	44	27,0%
Ukupno	163	100%

Tabela 108. Broj objavljenih tendera po regionima za podkategoriju 14730000 - Hrom, mangan, kobalt, itrijum i cirkonijum



Grafik 108. Broj objavljenih tendera po regionima za podkategoriju 14730000 - Hrom, mangan, kobalt, itrijum i cirkonijum

Na osnovu podataka iz *Tabele 108.* može se uočiti da je region Kontinentalna Hrvatska imao najviše objavljenih tendera i to 119, odnosno 73,0%. Zatim sledi region Primorska Hrvatska sa 44 (27,0%).

1.5 Izveštaj o broju objavljenih tendera - Makedonija

Na osnovu sprovedene analize Informacionog Servisa Tender za državu Makedonija, ukupan broj objavljenih tendera u periodu 01.01.2012 - 31.12.2012. iznosi 61 za podkategoriju delatnosti **14730000 - Hrom, mangan, kobalt, itrijum i cirkonijum**.

U nastavku sledi tabelarni prikaz ukupnog broja objavljenih tendera za navedenu podkategoriju delatnosti.

Region	Broj tendera
Makedonija	61

Tabela 109. Broj objavljenih tendera za podkategoriju 14730000 - Hrom, mangan, kobalt, itrijum i cirkonijum

2012.



14740000

*Molibden, tehnicijum, rutenijum i
rodijum*

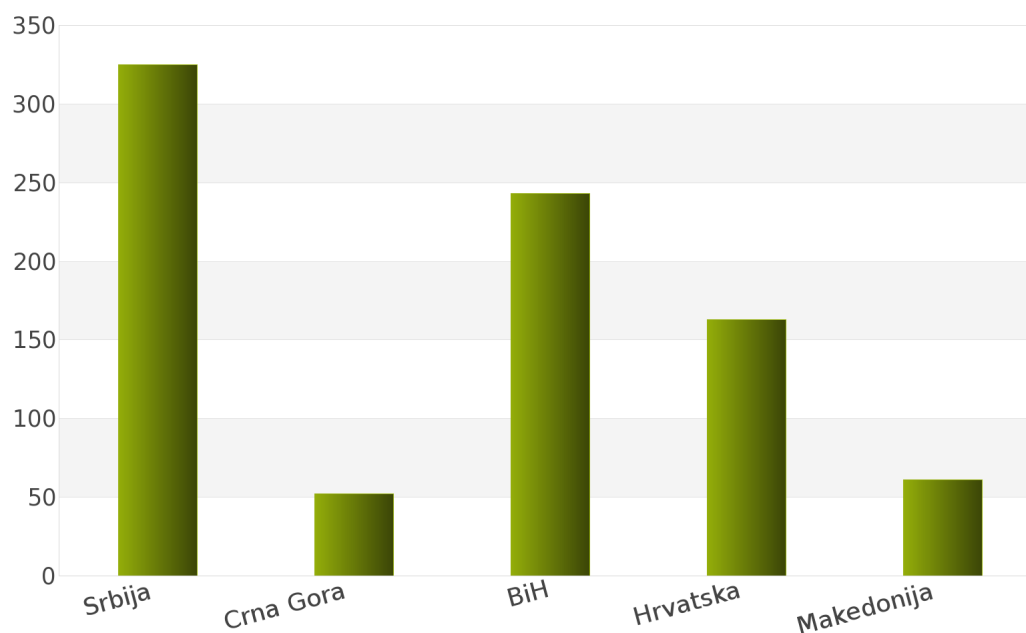
1. Izveštaj o broju objavljenih tendera po državama za podkategoriju delatnosti 14740000 - Molibden, tehnicijum, rutenijum i rodijum

Tokom perioda 01.01.2012 - 31.12.2012., ukupan broj objavljenih tendera za podkategoriju delatnosti **14740000 - Molibden, tehnicijum, rutenijum i rodijum** iznosi 844 za sledeće države: Srbija, Crna Gora, Bosna i Hercegovina, Hrvatska, Makedonija.

Rezultati analize prikazani su u *Tabeli 110.* i na *Grafiku 110.*

Država	Broj tendera	u %
Srbija	325	38,5%
Crna Gora	52	6,2%
BiH	243	28,8%
Hrvatska	163	19,3%
Makedonija	61	7,2%
Ukupno	844	100%

Tabela 110. Broj objavljenih tendera po državama za podkategoriju 14740000 - Molibden, tehnicijum, rutenijum i rodijum



Grafik 110. Broj objavljenih tendera po državama za podkategoriju 14740000 - Molibden, tehnicijum, rutenijum i rodijum

Na osnovu dobijenih rezultata može se uočiti da je najveći udeo u ukupnom broju objavljenih tendera imala Srbija sa 325, odnosno 38,5%. Zatim slede Bosna i Hercegovina sa 243 (28,8%), Hrvatska sa 163 (19,3%), Makedonija sa 61 (7,2%) i Crna Gora sa 52 (6,2%).

U nastavku možete pogledati detaljnu analizu broja objavljenih tendera u okviru svake države pojedinačno i to:

1.1. Izveštaj o broju objavljenih tendera - **Srbija**

1.2. Izveštaj o broju objavljenih tendera - **Crna Gora**

1.3. Izveštaj o broju objavljenih tendera - **Bosna i Hercegovina**

1.4. Izveštaj o broju objavljenih tendera - **Hrvatska**

1.5. Izveštaj o broju objavljenih tendera - **Makedonija**

1.1 Izveštaj o broju objavljenih tendera - Srbija

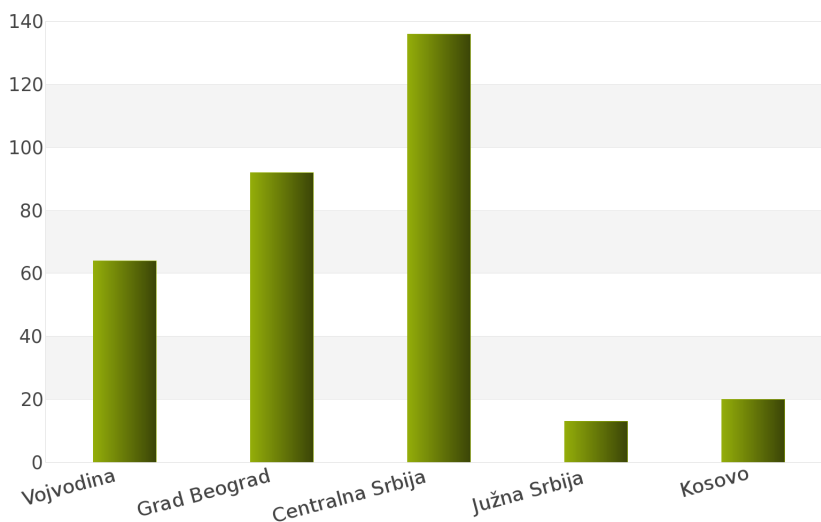
Za podkategoriju delatnosti **14740000 - Molibden, tehnicijum, rutenijum i rodijum**, ukupan broj raspisanih tendera u periodu 01.01.2012 - 31.12.2012. iznosi 325 za državu Srbija.

Srbija je podeljena na 5 regiona i to: Vojvodina, Grad Beograd, Centralna Srbija, Južna Srbija, Kosovo.

Ukupan broj raspisanih tendera prikazan je u *Tabeli 111.* i na *Grafiku 111.*

Region	Broj tendera	u %
Vojvodina	64	19,7%
Grad Beograd	92	28,3%
Centralna Srbija	136	41,9%
Južna Srbija	13	4%
Kosovo	20	6,2%
Ukupno	325	100%

Tabela 111. Broj objavljenih tendera po regionima za podkategoriju 14740000 - Molibden, tehnicijum, rutenijum i rodijum



Grafik 111. Broj objavljenih tendera po regionima za podkategoriju 14740000 - Molibden, tehnicijum, rutenijum i rodijum

Najviše tendera raspisano je u regionu Centralna Srbija i to 136, odnosno 41,9%. Zatim slede regioni Grad Beograd sa 92 (28,3%), Vojvodina sa 64 (19,7%), Kosovo sa 20 (6,2%) i Južna Srbija sa 13 (4%).

1.2 Izveštaj o broju objavljenih tendera - Crna Gora

Nakon sprovedene analize ukupan broj objavljenih tendera za podkategoriju delatnosti **14740000 - Molibden, tehnicijum, rutenijum i rodijum** u periodu 01.01.2012 - 31.12.2012. za državu Crna Gora iznosi 52.

Rezultati dobijeni analizom prikazani su u Tabeli 112.

Region	Broj tendera
Crna Gora	52

Tabela 112. Broj objavljenih tendera za podkategoriju 14740000 - Molibden, tehnicijum, rutenijum i rodijum

1.3 Izveštaj o broju objavljenih tendera - Bosna i Hercegovina

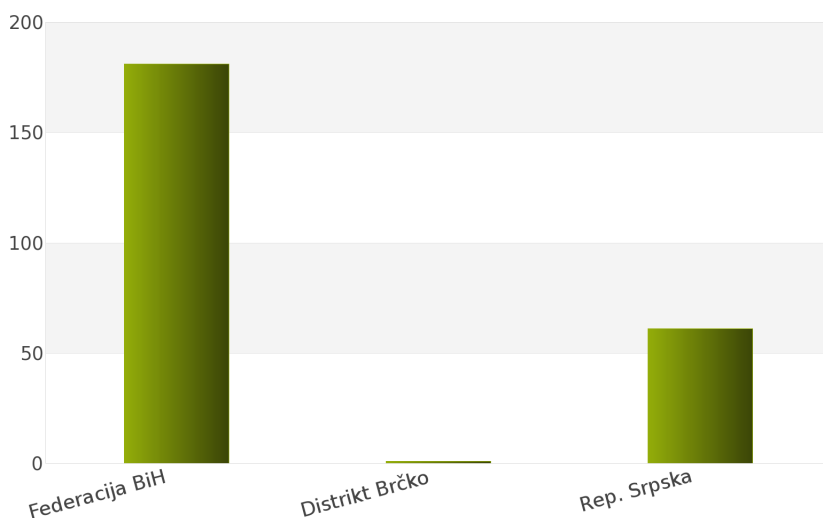
Tokom posmatranog perioda 01.01.2012 - 31.12.2012. za podkategoriju delatnosti **14740000 - Molibden, tehnicijum, rutenijum i rodijum**, ukupan broj objavljenih tendera iznosi 243 za državu Bosna i Hercegovina.

Bosna i Hercegovina je podeljena na sledeće regione: Federacija Bosna i Hercegovina, Distrikt Brčko, Republika Srpska.

Broj objavljenih tendera po regionima prikazan je u Tabeli 113. i na Grafiku 113.

Region	Broj tendera	u %
Federacija BiH	181	74,5%
Distrikt Brčko	1	0,4%
Rep. Srpska	61	25,1%
Ukupno	243	100%

Tabela 113. Broj objavljenih tendera po regionima za podkategoriju 14740000 - Molibden, tehnicijum, rutenijum i rodijum



Grafik 113. Broj objavljenih tendera po regionima za podkategoriju 14740000 - Molibden, tehnicijum, rutenijum i rodijum

Na osnovu podataka iz Tabele 113. može se uočiti da je region Federacija Bosna i Hercegovina imao najviše objavljenih tendera i to 181, odnosno 74,5%. Zatim slede regioni Republika Srpska sa 61 (25,1%) i Distrikt Brčko sa 1 (0,4%).

1.4 Izveštaj o broju objavljenih tendera - Hrvatska

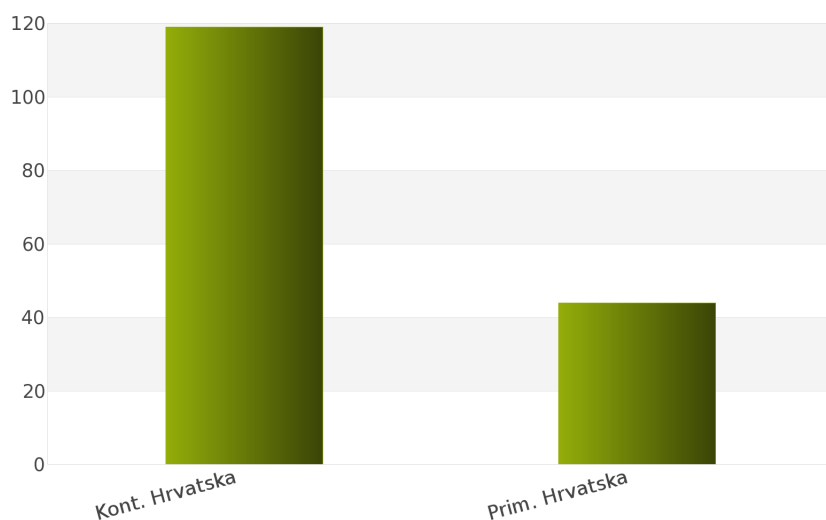
Na osnovu sprovedene analize Informacionog Servisa Tender za državu Hrvatska, ukupan broj objavljenih tendera u periodu 01.01.2012 - 31.12.2012. iznosi 163 za podkategoriju delatnosti **14740000 - Molibden, tehnicijum, rutenijum i rodijum.**

Hrvatska obuhvata sledeće regione: Kontinentalna Hrvatska, Primorska Hrvatska.

U nastavku sledi tabelarni prikaz ukupnog broja objavljenih tendera za navedenu podkategoriju delatnosti.

Region	Broj tendera	u %
Kont. Hrvatska	119	73,0%
Prim. Hrvatska	44	27,0%
Ukupno	163	100%

Tabela 114. Broj objavljenih tendera po regionima za podkategoriju 14740000 - Molibden, tehnicijum, rutenijum i rodijum



Grafik 114. Broj objavljenih tendera po regionima za podkategoriju 14740000 - Molibden, tehnicijum, rutenijum i rodijum

Najviše objavljenih tendera za navedenu podkategoriju delatnosti imao je region Kontinentalna Hrvatska i to 119, odnosno 73,0%. Zatim sledi region Primorska Hrvatska sa 44 (27,0%).

1.5 Izveštaj o broju objavljenih tendera - Makedonija

Rezultati dobijeni analizom pokazuju da za državu Makedonija u periodu 01.01.2012 - 31.12.2012., ukupan broj objavljenih tendera za podkategoriju delatnosti **14740000 - Molibden, tehnicijum, rutenijum i rodijum** iznosi 61.

Ukupan broj objavljenih tendera prikazan je u Tabeli 115.

Region	Broj tendera
Makedonija	61

Tabela 115. Broj objavljenih tendera za podkategoriju 14740000 - Molibden, tehnicijum, rutenijum i rodijum

2012.



14750000

*Kadmijum, lutecijum, hafnijum,
tantal i tungsten*

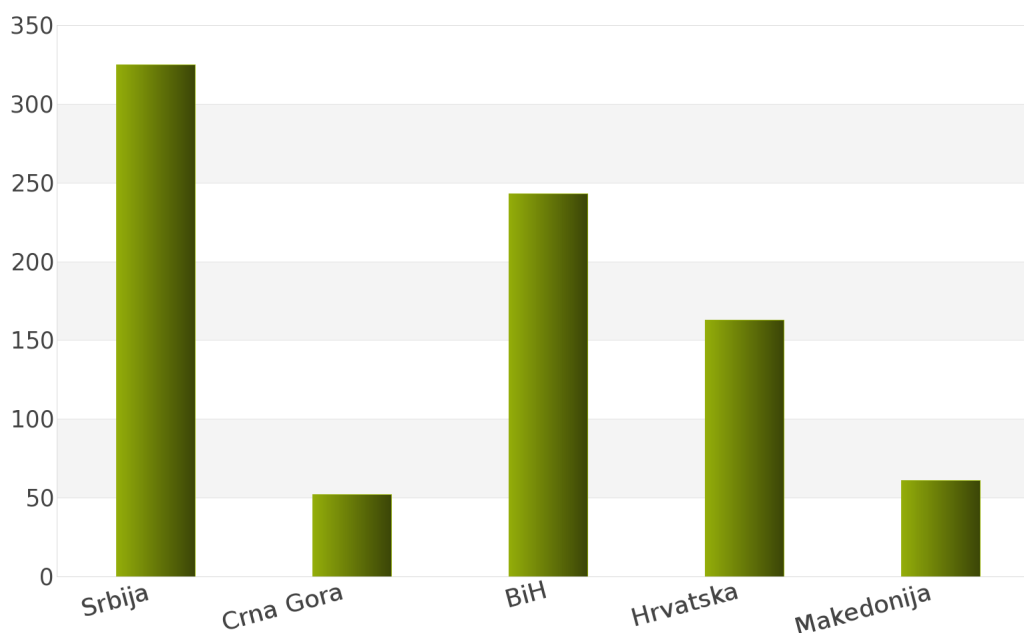
1. Izveštaj o broju objavljenih tendera po državama za podkategoriju delatnosti 14750000 - Kadmijum, lutecijum, hafnijum, tantal i tungsten

U toku perioda 01.01.2012 - 31.12.2012., ukupan broj objavljenih tendera za podkategoriju delatnosti **14750000 - Kadmijum, lutecijum, hafnijum, tantal i tungsten** iznosi 844 za sledeće države: Srbija, Crna Gora, Bosna i Hercegovina, Hrvatska, Makedonija.

Podaci dobijeni analizom prikazani su u *Tabeli 116.* i na *Grafiku 116.*

Država	Broj tendera	u %
Srbija	325	38,5%
Crna Gora	52	6,2%
BiH	243	28,8%
Hrvatska	163	19,3%
Makedonija	61	7,2%
Ukupno	844	100%

Tabela 116. Broj objavljenih tendera po državama za podkategoriju 14750000 - Kadmijum, lutecijum, hafnijum, tantal i tungsten



Grafik 116. Broj objavljenih tendera po državama za podkategoriju 14750000 - Kadmijum, lutecijum, hafnijum, tantal i tungsten

Na osnovu rezultata dobijenih analizom može se uočiti da je najveći udeo u ukupnom broju objavljenih tendera imala Srbija sa 325, odnosno 38,5%. Zatim slede Bosna i Hercegovina sa 243 (28,8%), Hrvatska sa 163 (19,3%), Makedonija sa 61 (7,2%) i Crna Gora sa 52 (6,2%).

U nastavku možete pogledati detaljnu analizu broja objavljenih tendera u okviru svake države pojedinačno i to:

1.1. Izveštaj o broju objavljenih tendera - **Srbija**

1.2. Izveštaj o broju objavljenih tendera - **Crna Gora**

1.3. Izveštaj o broju objavljenih tendera - **Bosna i Hercegovina**

1.4. Izveštaj o broju objavljenih tendera - **Hrvatska**

1.5. Izveštaj o broju objavljenih tendera - **Makedonija**

1.1 Izveštaj o broju objavljenih tendera - Srbija

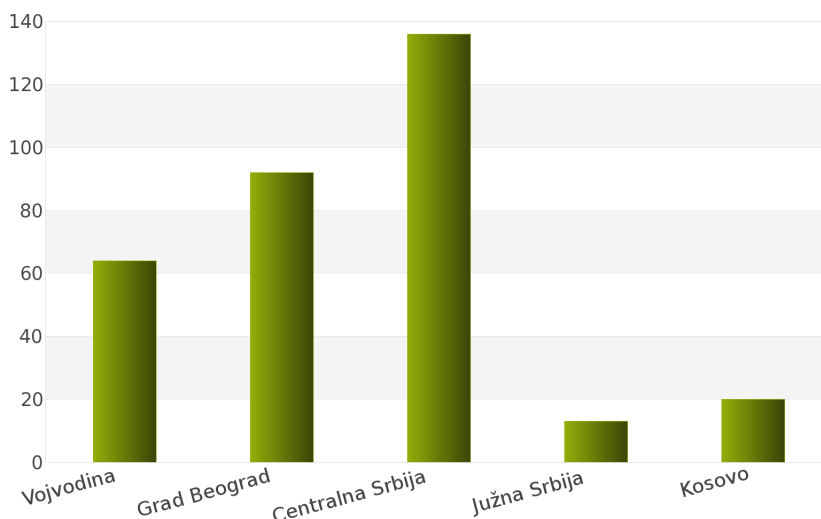
Nakon sprovedene analize ukupan broj objavljenih tendera za podkategoriju delatnosti **14750000 - Kadmijum, lutecijum, hafnijum, tantal i tungsten** u periodu 01.01.2012 - 31.12.2012. za državu Srbija iznosi 325.

Država Srbija podeljena je na 5 regiona: Vojvodina, Grad Beograd, Centralna Srbija, Južna Srbija, Kosovo.

Rezultati dobijeni analizom prikazani su u *Tabeli 117.* i na *Grafiku 117.*

Region	Broj tendera	u %
Vojvodina	64	19,7%
Grad Beograd	92	28,3%
Centralna Srbija	136	41,9%
Južna Srbija	13	4%
Kosovo	20	6,2%
Ukupno	325	100%

Tabela 117. Broj objavljenih tendera po regionima za podkategoriju 14750000 - Kadmijum, lutecijum, hafnijum, tantal i tungsten



Grafik 117. Broj objavljenih tendera po regionima za podkategoriju 14750000 - Kadmijum, lutecijum, hafnijum, tantal i tungsten

Najveći udeo u ukupnom broju objavljenih tendera ostvario je region Centralna Srbija sa 136, odnosno 41,9%. Zatim slede regioni Grad Beograd sa 92 (28,3%), Vojvodina sa 64 (19,7%), Kosovo sa 20 (6,2%) i Južna Srbija sa 13 (4%).

1.2 Izveštaj o broju objavljenih tendera - Crna Gora

Tokom posmatranog perioda 01.01.2012 - 31.12.2012. za podkategoriju delatnosti **14750000 - Kadmijum, lutecijum, hafnijum, tantal i tungsten**, ukupan broj objavljenih tendera iznosi 52 za državu Crna Gora.

Broj objavljenih tendera prikazan je u Tabeli 118.

Region	Broj tendera
Crna Gora	52

Tabela 118. Broj objavljenih tendera za podkategoriju 14750000 - Kadmijum, lutecijum, hafnijum, tantal i tungsten

1.3 Izveštaj o broju objavljenih tendera - Bosna i Hercegovina

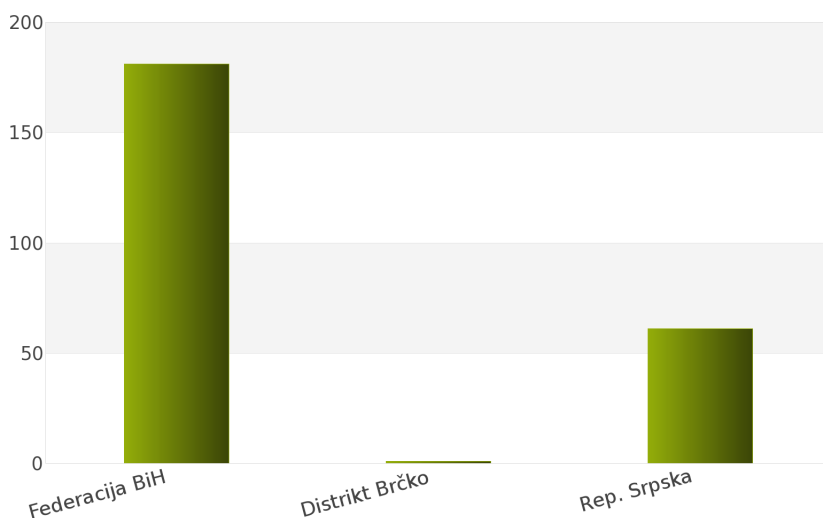
Na osnovu sprovedene analize Informacionog Servisa Tender za državu Bosna i Hercegovina, ukupan broj objavljenih tendera u periodu 01.01.2012 - 31.12.2012. iznosi 243 za podkategoriju delatnosti **14750000 - Kadmijum, lutecijum, hafnijum, tantal i tungsten**.

Bosna i Hercegovina obuhvata sledeće regione: Federacija Bosna i Hercegovina, Distrikt Brčko, Republika Srpska.

U nastavku sledi tabelarni prikaz ukupnog broja objavljenih tendera za navedenu podkategoriju delatnosti.

Region	Broj tendera	u %
Federacija BiH	181	74,5%
Distrikt Brčko	1	0,4%
Rep. Srpska	61	25,1%
Ukupno	243	100%

Tabela 119. Broj objavljenih tendera po regionima za podkategoriju 14750000 - Kadmijum, lutecijum, hafnijum, tantal i tungsten



Grafik 119. Broj objavljenih tendera po regionima za podkategoriju 14750000 - Kadmijum, lutecijum, hafnijum, tantal i tungsten

Najviše objavljenih tendera za navedenu podkategoriju delatnosti imao je region Federacija Bosna i Hercegovina i to 181, odnosno 74,5%. Zatim slede regioni Republika Srpska sa 61 (25,1%) i Distrikt Brčko sa 1 (0,4%).

1.4 Izveštaj o broju objavljenih tendera - Hrvatska

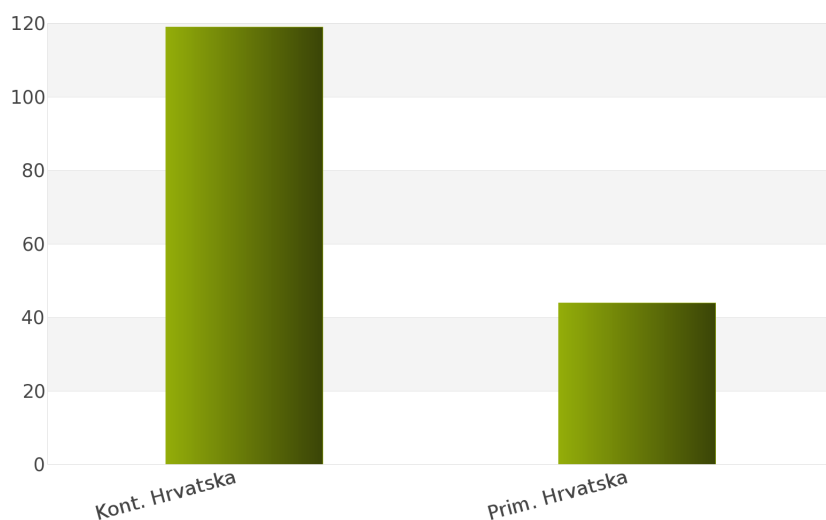
Rezultati dobijeni analizom pokazuju da za državu Hrvatska u periodu 01.01.2012 - 31.12.2012., ukupan broj objavljenih tendera za podkategoriju delatnosti **14750000 - Kadmijum, lutecijum, hafnijum, tantal i tungsten** iznosi 163.

Regione koje obuhvata Hrvatska su: Kontinentalna Hrvatska, Primorska Hrvatska.

Udeo pojedinih regiona u ukupnom broju objavljenih tendera predstavljen je u *Tabeli 120.* i na *Grafiku 120.*

Region	Broj tendera	u %
Kont. Hrvatska	119	73,0%
Prim. Hrvatska	44	27,0%
Ukupno	163	100%

Tabela 120. Broj objavljenih tendera po regionima za podkategoriju 14750000 - Kadmijum, lutecijum, hafnijum, tantal i tungsten



Grafik 120. Broj objavljenih tendera po regionima za podkategoriju 14750000 - Kadmijum, lutecijum, hafnijum, tantal i tungsten

Shodno dobijenim rezultatima najveći broj objavljenih tendera imao je region Kontinentalna Hrvatska i to 119, odnosno 73,0%. Zatim sledi region Primorska Hrvatska sa 44 (27,0%).

1.5 Izveštaj o broju objavljenih tendera - Makedonija

Za podkategoriju delatnosti **14750000 - Kadmijum, lutecijum, hafnijum, tantal i tungsten**, ukupan broj raspisanih tendera u periodu 01.01.2012 - 31.12.2012. iznosi 61 za državu Makedonija.

Ukupan broj raspisanih tendera prikazan je u *Tabeli 121.*

Region	Broj tendera
Makedonija	61

Tabela 121. Broj objavljenih tendera za podkategoriju 14750000 - Kadmijum, lutecijum, hafnijum, tantal i tungsten

2012.



14760000

*Iridijum, galijum. indijum, talijum
i barijum*

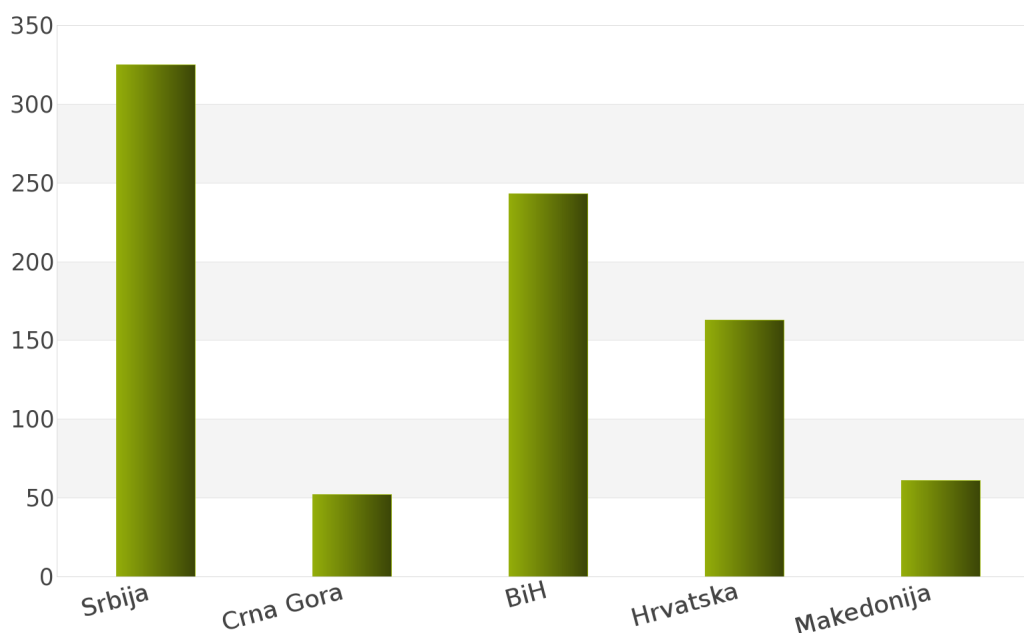
1. Izveštaj o broju objavljenih tendera po državama za podkategoriju delatnosti 14760000 - Iridijum, galijum. indijum, talijum i barijum

Analizom Informacionog Servisa Tender, ukupan broj objavljenih tendera za podkategoriju delatnosti **14760000 - Iridijum, galijum. indijum, talijum i barijum** u periodu 01.01.2012 - 31.12.2012. iznosi 844 za sledeće države: Srbija, Crna Gora, Bosna i Hercegovina, Hrvatska, Makedonija.

Ukupan broj objavljenih tendera za podkategoriju delatnosti **14760000 - Iridijum, galijum. indijum, talijum i barijum** prikazan je u Tabeli 122. i na Grafiku 122.

Država	Broj tendera	u %
Srbija	325	38,5%
Crna Gora	52	6,2%
BiH	243	28,8%
Hrvatska	163	19,3%
Makedonija	61	7,2%
Ukupno	844	100%

Tabela 122. Broj objavljenih tendera po državama za podkategoriju 14760000 - Iridijum, galijum. indijum, talijum i barijum



Grafik 122. Broj objavljenih tendera po državama za podkategoriju 14760000 - Iridijum, galijum. indijum, talijum i barijum

Na osnovu podataka iz Tabele 122. najveći broj objavljenih tendera imala je Srbija i to 325, odnosno 38,5%. Zatim slede države Bosna i Hercegovina sa 243 (28,8%), Hrvatska sa 163 (19,3%), Makedonija sa 61 (7,2%) i Crna Gora sa 52 (6,2%).

U nastavku možete pogledati detaljnu analizu broja objavljenih tendera u okviru svake države pojedinačno i to:

1.1. Izveštaj o broju objavljenih tendera - **Srbija**

1.2. Izveštaj o broju objavljenih tendera - **Crna Gora**

1.3. Izveštaj o broju objavljenih tendera - **Bosna i Hercegovina**

1.4. Izveštaj o broju objavljenih tendera - **Hrvatska**

1.5. Izveštaj o broju objavljenih tendera - **Makedonija**

1.1 Izveštaj o broju objavljenih tendera - Srbija

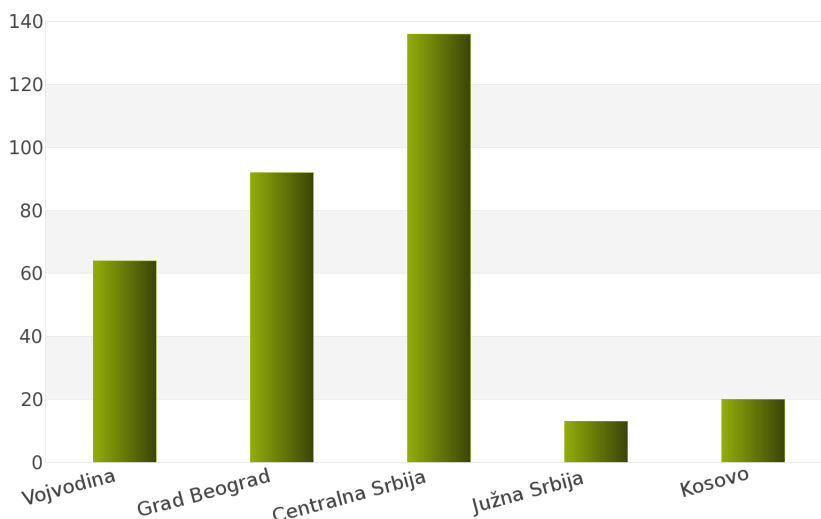
Tokom posmatranog perioda 01.01.2012 - 31.12.2012. za podkategoriju delatnosti **14760000 - Iridijum, galijum, indijum, talijum i barijum**, ukupan broj objavljenih tendera iznosi 325 za državu Srbija.

Srbija je podeljena na sledeće regione: Vojvodina, Grad Beograd, Centralna Srbija, Južna Srbija, Kosovo.

Broj objavljenih tendera po regionima prikazan je u *Tabeli 123.* i na *Grafiku 123.*

Region	Broj tendera	u %
Vojvodina	64	19,7%
Grad Beograd	92	28,3%
Centralna Srbija	136	41,9%
Južna Srbija	13	4%
Kosovo	20	6,2%
Ukupno	325	100%

Tabela 123. Broj objavljenih tendera po regionima za podkategoriju 14760000 - Iridijum, galijum, indijum, talijum i barijum



Grafik 123. Broj objavljenih tendera po regionima za podkategoriju 14760000 - Iridijum, galijum, indijum, talijum i barijum

Na osnovu podataka iz *Tabele 123.* može se uočiti da je region Centralna Srbija imao najviše objavljenih tendera i to 136, odnosno 41,9%. Zatim slede regioni Grad Beograd sa 92 (28,3%), Vojvodina sa 64 (19,7%), Kosovo sa 20 (6,2%) i Južna Srbija sa 13 (4%).

1.2 Izveštaj o broju objavljenih tendera - Crna Gora

Na osnovu sprovedene analize Informacionog Servisa Tender za državu Crna Gora, ukupan broj objavljenih tendera u periodu 01.01.2012 - 31.12.2012. iznosi 52 za podkategoriju delatnosti **14760000 - Iridijum, galijum, indijum, talijum i barijum**.

U nastavku sledi tabelarni prikaz ukupnog broja objavljenih tendera za navedenu podkategoriju delatnosti.

Region	Broj tendera
Crna Gora	52

Tabela 124. Broj objavljenih tendera za podkategoriju 14760000 - Iridijum, galijum, indijum, talijum i barijum

1.3 Izveštaj o broju objavljenih tendera - Bosna i Hercegovina

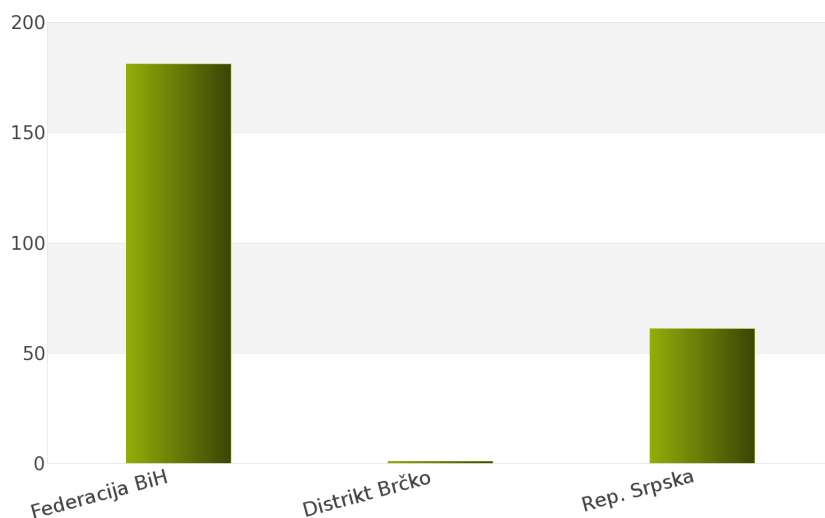
Rezultati dobijeni analizom pokazuju da za državu Bosna i Hercegovina u periodu 01.01.2012 - 31.12.2012., ukupan broj objavljenih tendera za podkategoriju delatnosti **14760000 - Iridijum, galijum, indijum, talijum i barijum** iznosi 243.

Regioni koje obuhvata Bosna i Hercegovina su: Federacija Bosna i Hercegovina, Distrikt Brčko, Republika Srpska.

Udeo pojedinih regiona u ukupnom broju objavljenih tendera predstavljen je u Tabeli 125. i na Grafiku 125.

Region	Broj tendera	u %
Federacija BiH	181	74,5%
Distrikt Brčko	1	0,4%
Rep. Srpska	61	25,1%
Ukupno	243	100%

Tabela 125. Broj objavljenih tendera po regionima za podkategoriju 14760000 - Iridijum, galijum, indijum, talijum i barijum



Grafik 125. Broj objavljenih tendera po regionima za podkategoriju 14760000 - Iridijum, galijum, indijum, talijum i barijum

Shodno dobijenim rezultatima najveći broj objavljenih tendera imao je region Federacija Bosna i Hercegovina i to 181, odnosno 74,5%. Zatim slede regioni Republika Srpska sa 61 (25,1%) i Distrikt Brčko sa 1 (0,4%).

1.4 Izveštaj o broju objavljenih tendera - Hrvatska

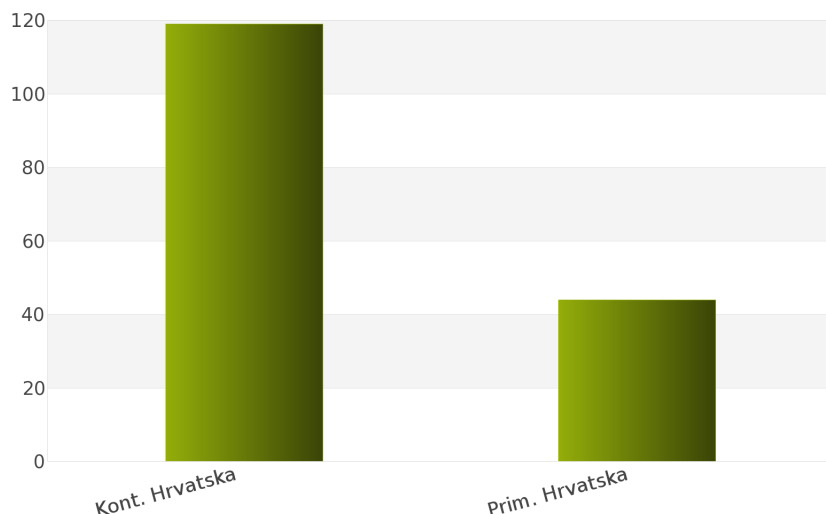
Za podkategoriju delatnosti **14760000 - Iridijum, galijum. indijum, talijum i barijum**, ukupan broj raspisanih tendera u periodu 01.01.2012 - 31.12.2012. iznosi 163 za državu Hrvatska.

Hrvatska je podeljena na 2 regiona i to: Kontinentalna Hrvatska, Primorska Hrvatska.

Ukupan broj raspisanih tendera prikazan je u *Tabeli 126.* i na *Grafiku 126.*

Region	Broj tendera	u %
Kont. Hrvatska	119	73,0%
Prim. Hrvatska	44	27,0%
Ukupno	163	100%

Tabela 126. Broj objavljenih tendera po regionima za podkategoriju 14760000 - Iridijum, galijum. indijum, talijum i barijum



Grafik 126. Broj objavljenih tendera po regionima za podkategoriju 14760000 - Iridijum, galijum. indijum, talijum i barijum

Najviše tendera raspisano je u regionu Kontinentalna Hrvatska i to 119, odnosno 73,0%. Zatim sledi region Primorska Hrvatska sa 44 (27,0%).

1.5 Izveštaj o broju objavljenih tendera - Makedonija

Nakon sprovedene analize ukupan broj objavljenih tendera za podkategoriju delatnosti **14760000 - Iridijum, galijum. indijum, talijum i barijum** u periodu 01.01.2012 - 31.12.2012. za državu Makedonija iznosi 61.

Rezultati dobijeni analizom prikazani su u *Tabeli 127.*

Region	Broj tendera
Makedonija	61

Tabela 127. Broj objavljenih tendera za podkategoriju 14760000 - Iridijum, galijum. indijum, talijum i barijum

2012.



14770000

*Cezijum, stroncijum, rubidijum i
kalcijum*

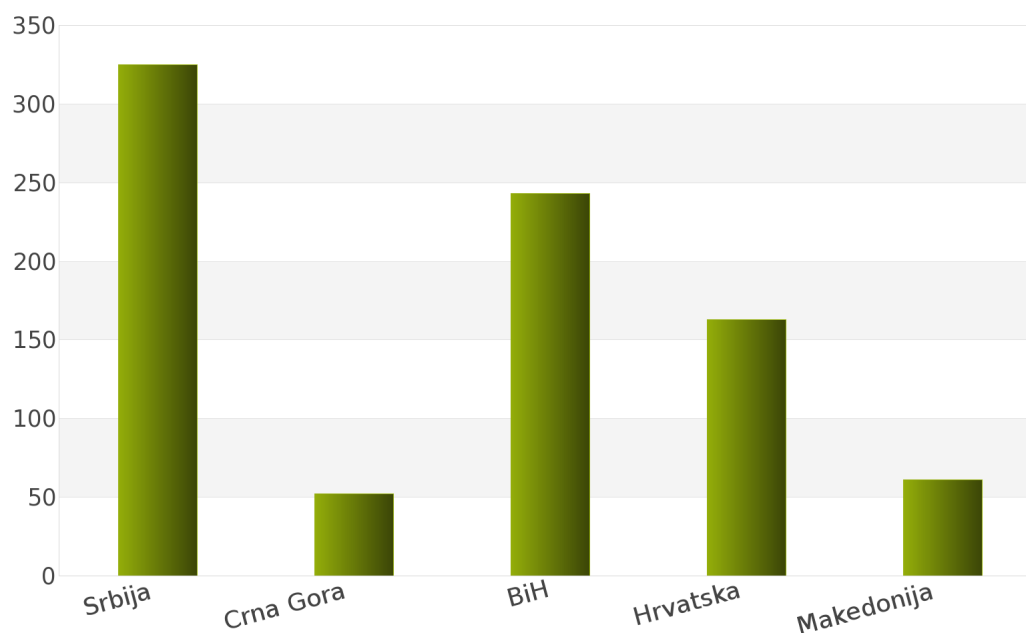
1. Izveštaj o broju objavljenih tendera po državama za podkategoriju delatnosti 14770000 - Cezijum, stroncijum, rubidijum i kalcijum

Na osnovu podataka kojima raspolaže Informacioni Servis Tender kreirana je *Tabela 128.* u kojoj je prikazan ukupan broj objavljenih tendera za podkategoriju delatnosti **14770000 - Cezijum, stroncijum, rubidijum i kalcijum** za sledeće države: Srbija, Crna Gora, Bosna i Hercegovina, Hrvatska, Makedonija.

Podaci u *Tabeli 128.* se odnose na tendere koji su objavljeni u periodu 01.01.2012 - 31.12.2012. godine.

Država	Broj tendera	u %
Srbija	325	38,5%
Crna Gora	52	6,2%
BiH	243	28,8%
Hrvatska	163	19,3%
Makedonija	61	7,2%
Ukupno	844	100%

Tabela 128. Broj objavljenih tendera po državama za podkategoriju 14770000 - Cezijum, stroncijum, rubidijum i kalcijum



Grafik 128. Broj objavljenih tendera po državama za podkategoriju 14770000 - Cezijum, stroncijum, rubidijum i kalcijum

U posmatranom periodu za podkategoriju **14770000 - Cezijum, stroncijum, rubidijum i kalcijum**, ukupan broj objavljenih tendera iznosi 844. Najviše tendera za navedenu podkategoriju imala je Srbija i to 325, što čini 38,5% od ukupnog broja objavljenih tendera. Zatim slede države Bosna i Hercegovina sa 243 (28,8%), Hrvatska sa 163 (19,3%), Makedonija sa 61 (7,2%) i Crna Gora sa 52 (6,2%).

U nastavku možete pogledati detaljnu analizu broja objavljenih tendera u okviru svake države pojedinačno i to:

1.1. Izveštaj o broju objavljenih tendera - **Srbija**

1.2. Izveštaj o broju objavljenih tendera - **Crna Gora**

1.3. Izveštaj o broju objavljenih tendera - **Bosna i Hercegovina**

1.4. Izveštaj o broju objavljenih tendera - **Hrvatska**

1.5. Izveštaj o broju objavljenih tendera - **Makedonija**

1.1 Izveštaj o broju objavljenih tendera - Srbija

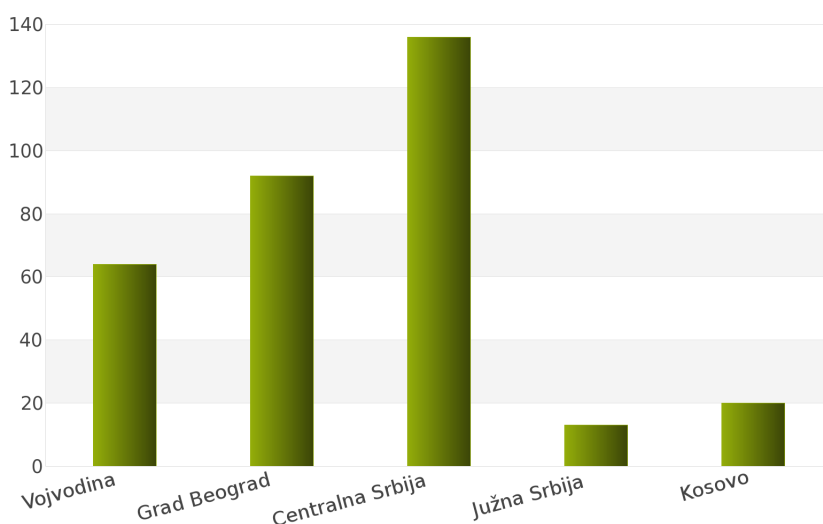
Na osnovu sprovedene analize Informacionog Servisa Tender za državu Srbija, ukupan broj objavljenih tendera u periodu 01.01.2012 - 31.12.2012. iznosi 325 za podkategoriju delatnosti **14770000 - Cezijum, stroncijum, rubidijum i kalcijum**.

Srbija obuhvata sledeće regione: Vojvodina, Grad Beograd, Centralna Srbija, Južna Srbija, Kosovo.

U nastavku sledi tabelarni prikaz ukupnog broja objavljenih tendera za navedenu podkategoriju delatnosti.

Region	Broj tendera	u %
Vojvodina	64	19,7%
Grad Beograd	92	28,3%
Centralna Srbija	136	41,9%
Južna Srbija	13	4%
Kosovo	20	6,2%
Ukupno	325	100%

Tabela 129. Broj objavljenih tendera po regionima za podkategoriju 14770000 - Cezijum, stroncijum, rubidijum i kalcijum



Grafik 129. Broj objavljenih tendera po regionima za podkategoriju 14770000 - Cezijum, stroncijum, rubidijum i kalcijum

Najviše objavljenih tendera za navedenu podkategoriju delatnosti imao je region Centralna Srbija i to 136, odnosno 41,9%. Zatim slede regioni Grad Beograd sa 92 (28,3%), Vojvodina sa 64 (19,7%), Kosovo sa 20 (6,2%) i Južna Srbija sa 13 (4%).

1.2 Izveštaj o broju objavljenih tendera - Crna Gora

Rezultati dobijeni analizom pokazuju da za državu Crna Gora u periodu 01.01.2012 - 31.12.2012., ukupan broj objavljenih tendera za podkategoriju delatnosti **14770000 - Cezijum, stroncijum, rubidijum i kalcijum** iznosi 52.

Ukupan broj objavljenih tendera prikazan je u *Tabeli 130*.

Region	Broj tendera
Crna Gora	52

Tabela 130. Broj objavljenih tendera za podkategoriju 14770000 - Cezijum, stroncijum, rubidijum i kalcijum

1.3 Izveštaj o broju objavljenih tendera - Bosna i Hercegovina

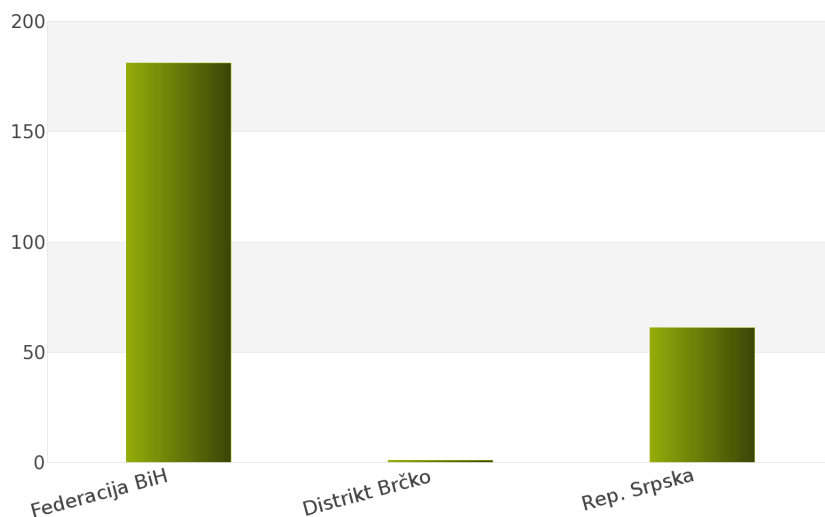
Za podkategoriju delatnosti **14770000 - Cezijum, stroncijum, rubidijum i kalcijum**, ukupan broj raspisanih tendera u periodu 01.01.2012 - 31.12.2012. iznosi 243 za državu Bosna i Hercegovina.

Bosna i Hercegovina je podeljena na 3 regiona i to: Federacija Bosna i Hercegovina, Distrikt Brčko, Republika Srpska.

Ukupan broj raspisanih tendera prikazan je u *Tabeli 131*. i na *Grafiku 131*.

Region	Broj tendera	u %
Federacija BiH	181	74,5%
Distrikt Brčko	1	0,4%
Rep. Srpska	61	25,1%
Ukupno	243	100%

Tabela 131. Broj objavljenih tendera po regionima za podkategoriju 14770000 - Cezijum, stroncijum, rubidijum i kalcijum



Grafik 131. Broj objavljenih tendera po regionima za podkategoriju 14770000 - Cezijum, stroncijum, rubidijum i kalcijum

Najviše tendera raspisano je u regionu Federacija Bosna i Hercegovina i to 181, odnosno 74,5%. Zatim slede regioni Republika Srpska sa 61 (25,1%) i Distrikt Brčko sa 1 (0,4%).

1.4 Izveštaj o broju objavljenih tendera - Hrvatska

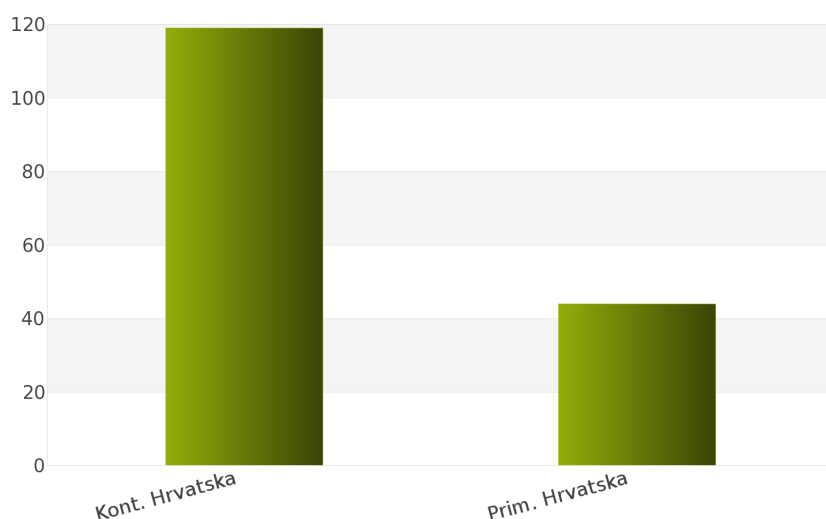
Nakon sprovedene analize ukupan broj objavljenih tendera za podkategoriju delatnosti **14770000 - Cezijum, stroncijum, rubidijum i kalcijum** u periodu 01.01.2012 - 31.12.2012. za državu Hrvatska iznosi 163.

Država Hrvatska podeljena je na 2 regiona: Kontinentalna Hrvatska, Primorska Hrvatska.

Rezultati dobijeni analizom prikazani su u *Tabeli 132.* i na *Grafiku 132.*

Region	Broj tendera	u %
Kont. Hrvatska	119	73,0%
Prim. Hrvatska	44	27,0%
Ukupno	163	100%

Tabela 132. Broj objavljenih tendera po regionima za podkategoriju 14770000 - Cezijum, stroncijum, rubidijum i kalcijum



Grafik 132. Broj objavljenih tendera po regionima za podkategoriju 14770000 - Cezijum, stroncijum, rubidijum i kalcijum

Najveći udeo u ukupnom broju objavljenih tendera ostvario je region Kontinentalna Hrvatska sa 119, odnosno 73,0%. Zatim sledi region Primorska Hrvatska sa 44 (27,0%).

1.5 Izveštaj o broju objavljenih tendera - Makedonija

Tokom posmatranog perioda 01.01.2012 - 31.12.2012. za podkategoriju delatnosti **14770000 - Cezijum, stroncijum, rubidijum i kalcijum**, ukupan broj objavljenih tendera iznosi 61 za državu Makedonija.

Broj objavljenih tendera prikazan je u *Tabeli 133.*

Region	Broj tendera
Makedonija	61

Tabela 133. Broj objavljenih tendera za podkategoriju 14770000 - Cezijum, stroncijum, rubidijum i kalcijum

2012.



14780000

*Kalijum permanganat,
magnezijum, natrijum hidroksid i
litijum*

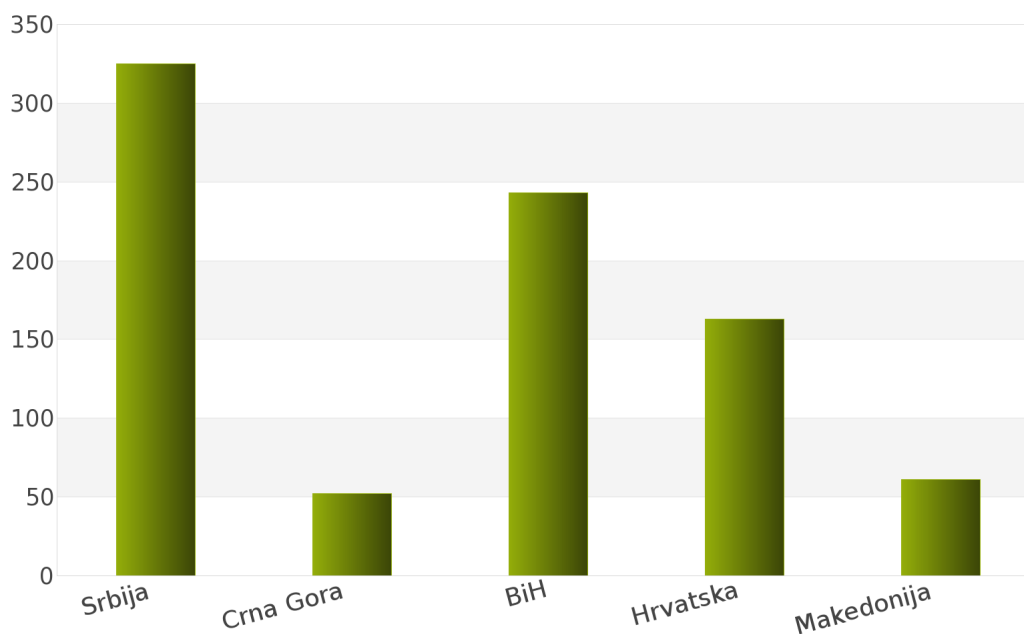
1. Izveštaj o broju objavljenih tendera po državama za podkategoriju delatnosti 14780000 - Kalijum permanganat, magnezijum, natrijum hidroksid i litijum

Ukupan broj objavljenih tendera u periodu 01.01.2012 - 31.12.2012. za podkategoriju delatnosti **14780000 - Kalijum permanganat, magnezijum, natrijum hidroksid i litijum** iznosi 844. Države koje su obuhvaćene analizom su: Srbija, Crna Gora, Bosna i Hercegovina, Hrvatska, Makedonija.

Podaci dobijeni analizom za podkategoriju delatnosti **14780000 - Kalijum permanganat, magnezijum, natrijum hidroksid i litijum** prikazani su u *Tabeli 134.* i na *Grafiku 134.*

Država	Broj tendera	u %
Srbija	325	38,5%
Crna Gora	52	6,2%
BiH	243	28,8%
Hrvatska	163	19,3%
Makedonija	61	7,2%
Ukupno	844	100%

Tabela 134. Broj objavljenih tendera po državama za podkategoriju 14780000 - Kalijum permanganat, magnezijum, natrijum hidroksid i litijum



Grafik 134. Broj objavljenih tendera po državama za podkategoriju 14780000 - Kalijum permanganat, magnezijum, natrijum hidroksid i litijum

Iz *Tabele 134.* i *Grafika 134.* može se uočiti da je Srbija sa 325, odnosno 38,5% imala najveći broj raspisanih tendera u posmatranom periodu. Zatim slede Bosna i Hercegovina sa 243 (28,8%), Hrvatska sa 163 (19,3%), Makedonija sa 61 (7,2%) i Crna Gora sa 52 (6,2%).

U nastavku možete pogledati detaljnu analizu broja objavljenih tendera u okviru svake države pojedinačno i to:

1.1. Izveštaj o broju objavljenih tendera - **Srbija**

1.2. Izveštaj o broju objavljenih tendera - **Crna Gora**

1.3. Izveštaj o broju objavljenih tendera - **Bosna i Hercegovina**

1.4. Izveštaj o broju objavljenih tendera - **Hrvatska**

1.5. Izveštaj o broju objavljenih tendera - **Makedonija**

1.1 Izveštaj o broju objavljenih tendera - Srbija

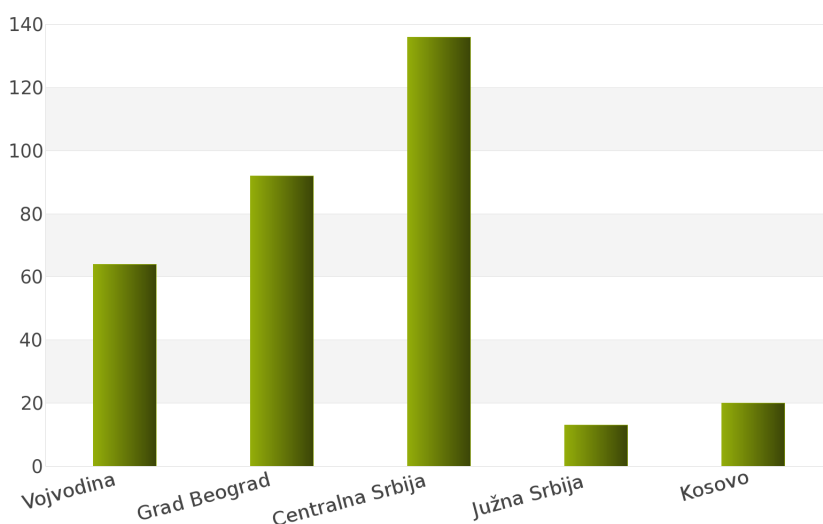
Rezultati dobijeni analizom pokazuju da za državu Srbija u periodu 01.01.2012 - 31.12.2012., ukupan broj objavljenih tendera za podkategoriju delatnosti **14780000 - Kalijum permanganat, magnezijum, natrijum hidroksid i litijum** iznosi 325.

Regione koje obuhvata Srbija su: Vojvodina, Grad Beograd, Centralna Srbija, Južna Srbija, Kosovo.

Udeo pojedinih regiona u ukupnom broju objavljenih tendera predstavljen je u *Tabeli 135.* i na *Grafiku 135.*

Region	Broj tendera	u %
Vojvodina	64	19,7%
Grad Beograd	92	28,3%
Centralna Srbija	136	41,9%
Južna Srbija	13	4%
Kosovo	20	6,2%
Ukupno	325	100%

Tabela 135. Broj objavljenih tendera po regionima za podkategoriju 14780000 - Kalijum permanganat, magnezijum, natrijum hidroksid i litijum



Grafik 135. Broj objavljenih tendera po regionima za podkategoriju 14780000 - Kalijum permanganat, magnezijum, natrijum hidroksid i litijum

Shodno dobijenim rezultatima najveći broj objavljenih tendera imao je region Centralna Srbija i to 136, odnosno 41,9%. Zatim slede regioni Grad Beograd sa 92 (28,3%), Vojvodina sa 64 (19,7%), Kosovo sa 20 (6,2%) i Južna Srbija sa 13 (4%).

1.2 Izveštaj o broju objavljenih tendera - Crna Gora

Za podkategoriju delatnosti **14780000 - Kalijum permanganat, magnezijum, natrijum hidroksid i litijum**, ukupan broj raspisanih tendera u periodu 01.01.2012 - 31.12.2012. iznosi 52 za državu Crna Gora.

Ukupan broj raspisanih tendera prikazan je u *Tabeli 136*.

Region	Broj tendera
Crna Gora	52

Tabela 136. Broj objavljenih tendera za podkategoriju 14780000 - Kalijum permanganat, magnezijum, natrijum hidroksid i litijum

1.3 Izveštaj o broju objavljenih tendera - Bosna i Hercegovina

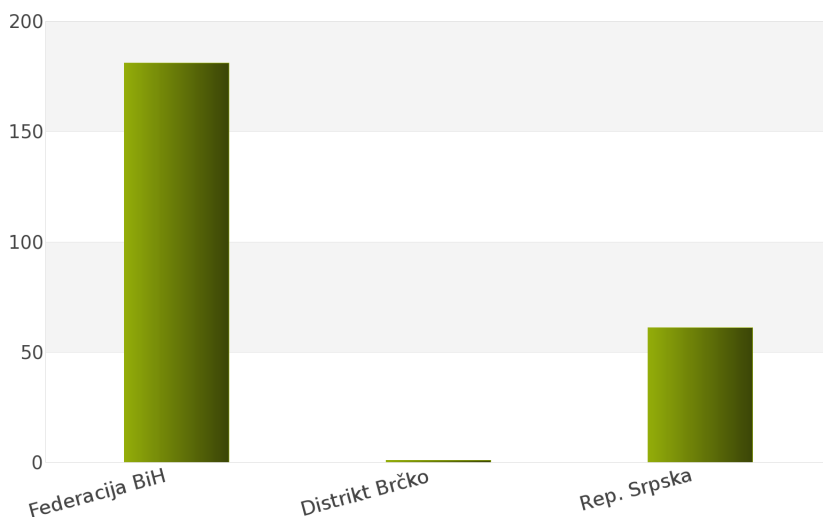
Nakon sprovedene analize ukupan broj objavljenih tendera za podkategoriju delatnosti **14780000 - Kalijum permanganat, magnezijum, natrijum hidroksid i litijum** u periodu 01.01.2012 - 31.12.2012. za državu Bosna i Hercegovina iznosi 243.

Država Bosna i Hercegovina podeljena je na 3 regiona: Federacija Bosna i Hercegovina, Distrikt Brčko, Republika Srpska.

Rezultati dobijeni analizom prikazani su u *Tabeli 137*. i na *Grafiku 137*.

Region	Broj tendera	u %
Federacija BiH	181	74,5%
Distrikt Brčko	1	0,4%
Rep. Srpska	61	25,1%
Ukupno	243	100%

Tabela 137. Broj objavljenih tendera po regionima za podkategoriju 14780000 - Kalijum permanganat, magnezijum, natrijum hidroksid i litijum



Grafik 137. Broj objavljenih tendera po regionima za podkategoriju 14780000 - Kalijum permanganat, magnezijum, natrijum hidroksid i litijum

Najveći udeo u ukupnom broju objavljenih tendera ostvario je region Federacija Bosna i Hercegovina sa 181, odnosno 74,5%. Zatim slede regioni Republika Srpska sa 61 (25,1%) i Distrikt Brčko sa 1 (0,4%).

1.4 Izveštaj o broju objavljenih tendera - Hrvatska

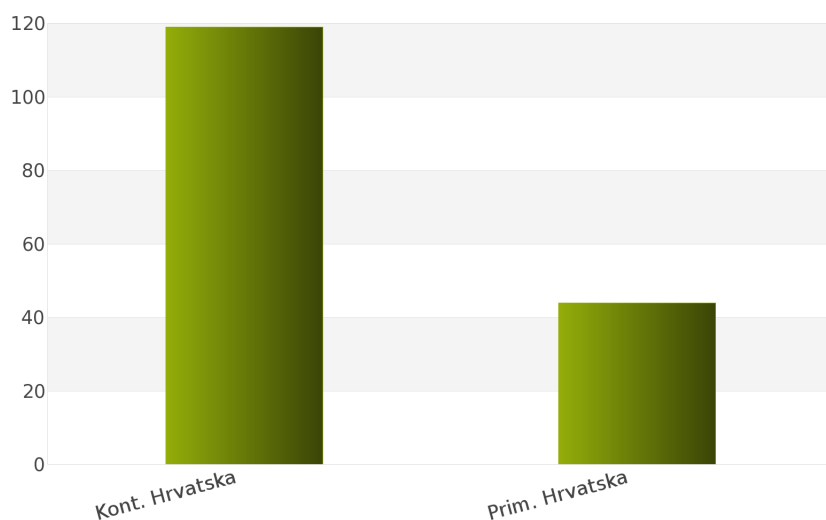
Tokom posmatranog perioda 01.01.2012 - 31.12.2012. za podkategoriju delatnosti **14780000 - Kalijum permanganat, magnezijum, natrijum hidroksid i litijum**, ukupan broj objavljenih tendera iznosi 163 za državu Hrvatska.

Hrvatska je podeljena na sledeće regione: Kontinentalna Hrvatska, Primorska Hrvatska.

Broj objavljenih tendera po regionima prikazan je u Tabeli 138. i na Grafiku 138.

Region	Broj tendera	u %
Kont. Hrvatska	119	73,0%
Prim. Hrvatska	44	27,0%
Ukupno	163	100%

Tabela 138. Broj objavljenih tendera po regionima za podkategoriju 14780000 - Kalijum permanganat, magnezijum, natrijum hidroksid i litijum



Grafik 138. Broj objavljenih tendera po regionima za podkategoriju 14780000 - Kalijum permanganat, magnezijum, natrijum hidroksid i litijum

Na osnovu podataka iz Tabele 138. može se uočiti da je region Kontinentalna Hrvatska imao najviše objavljenih tendera i to 119, odnosno 73,0%. Zatim sledi region Primorska Hrvatska sa 44 (27,0%).

1.5 Izveštaj o broju objavljenih tendera - Makedonija

Na osnovu sprovedene analize Informacionog Servisa Tender za državu Makedonija, ukupan broj objavljenih tendera u periodu 01.01.2012 - 31.12.2012. iznosi 61 za podkategoriju delatnosti **14780000 - Kalijum permanganat, magnezijum, natrijum hidroksid i litijum**.

U nastavku sledi tabelarni prikaz ukupnog broja objavljenih tendera za navedenu podkategoriju delatnosti.

Region	Broj tendera
Makedonija	61

Tabela 139. Broj objavljenih tendera za podkategoriju 14780000 - Kalijum permanganat, magnezijum, natrijum hidroksid i litijum

2012.



14790000

*Nobijum, osmijum, renijum i
paladijum*

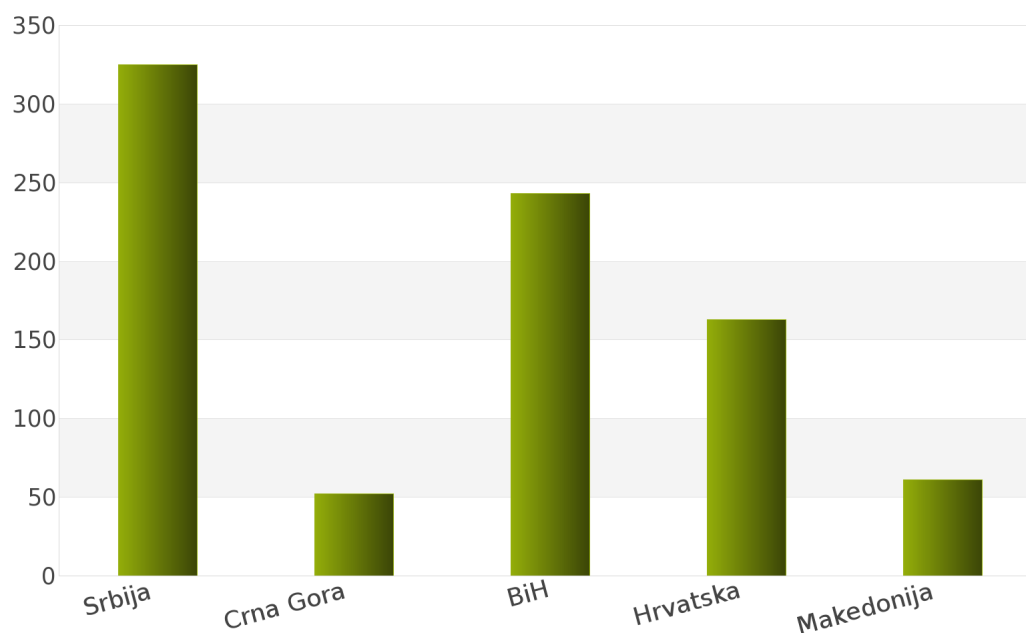
1. Izveštaj o broju objavljenih tendera po državama za podkategoriju delatnosti 14790000 - Nobijum, osmijum, renijum i paladijum

Tokom perioda 01.01.2012 - 31.12.2012., ukupan broj objavljenih tendera za podkategoriju delatnosti **14790000 - Nobijum, osmijum, renijum i paladijum** iznosi 844 za sledeće države: Srbija, Crna Gora, Bosna i Hercegovina, Hrvatska, Makedonija.

Rezultati analize prikazani su u *Tabeli 140.* i na *Grafiku 140.*

Država	Broj tendera	u %
Srbija	325	38,5%
Crna Gora	52	6,2%
BiH	243	28,8%
Hrvatska	163	19,3%
Makedonija	61	7,2%
Ukupno	844	100%

Tabela 140. Broj objavljenih tendera po državama za podkategoriju 14790000 - Nobijum, osmijum, renijum i paladijum



Grafik 140. Broj objavljenih tendera po državama za podkategoriju 14790000 - Nobijum, osmijum, renijum i paladijum

Na osnovu dobijenih rezultata može se uočiti da je najveći udeo u ukupnom broju objavljenih tendera imala Srbija sa 325, odnosno 38,5%. Zatim slede Bosna i Hercegovina sa 243 (28,8%), Hrvatska sa 163 (19,3%), Makedonija sa 61 (7,2%) i Crna Gora sa 52 (6,2%).

U nastavku možete pogledati detaljnu analizu broja objavljenih tendera u okviru svake države pojedinačno i to:

1.1. Izveštaj o broju objavljenih tendera - **Srbija**

1.2. Izveštaj o broju objavljenih tendera - **Crna Gora**

1.3. Izveštaj o broju objavljenih tendera - **Bosna i Hercegovina**

1.4. Izveštaj o broju objavljenih tendera - **Hrvatska**

1.5. Izveštaj o broju objavljenih tendera - **Makedonija**

1.1 Izveštaj o broju objavljenih tendera - Srbija

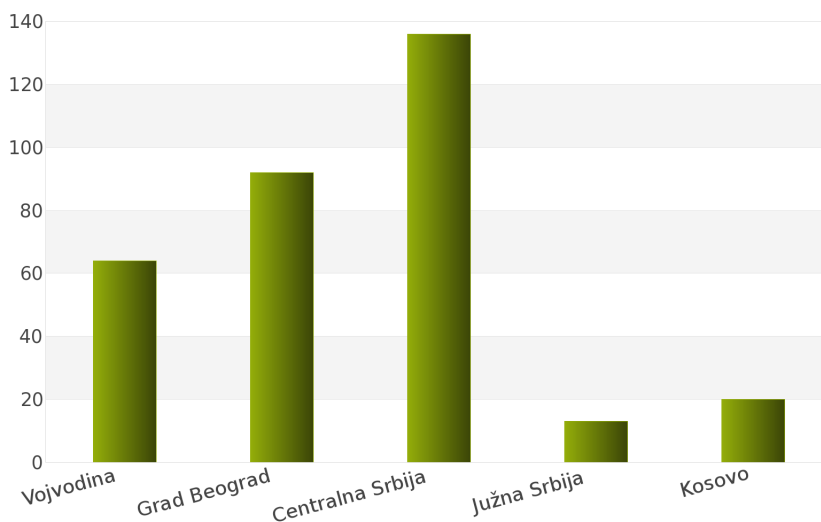
Za podkategoriju delatnosti **14790000 - Nobijum, osmijum, renijum i paladijum**, ukupan broj raspisanih tendera u periodu 01.01.2012 - 31.12.2012. iznosi 325 za državu Srbija.

Srbija je podeljena na 5 regiona i to: Vojvodina, Grad Beograd, Centralna Srbija, Južna Srbija, Kosovo.

Ukupan broj raspisanih tendera prikazan je u *Tabeli 141.* i na *Grafiku 141.*

Region	Broj tendera	u %
Vojvodina	64	19,7%
Grad Beograd	92	28,3%
Centralna Srbija	136	41,9%
Južna Srbija	13	4%
Kosovo	20	6,2%
Ukupno	325	100%

Tabela 141. Broj objavljenih tendera po regionima za podkategoriju 14790000 - Nobijum, osmijum, renijum i paladijum



Grafik 141. Broj objavljenih tendera po regionima za podkategoriju 14790000 - Nobijum, osmijum, renijum i paladijum

Najviše tendera raspisano je u regionu Centralna Srbija i to 136, odnosno 41,9%. Zatim slede regioni Grad Beograd sa 92 (28,3%), Vojvodina sa 64 (19,7%), Kosovo sa 20 (6,2%) i Južna Srbija sa 13 (4%).

1.2 Izveštaj o broju objavljenih tendera - Crna Gora

Nakon sprovedene analize ukupan broj objavljenih tendera za podkategoriju delatnosti **14790000 - Nobijum, osmijum, renijum i paladijum** u periodu 01.01.2012 - 31.12.2012. za državu Crna Gora iznosi 52.

Rezultati dobijeni analizom prikazani su u Tabeli 142.

Region	Broj tendera
Crna Gora	52

Tabela 142. Broj objavljenih tendera za podkategoriju 14790000 - Nobijum, osmijum, renijum i paladijum

1.3 Izveštaj o broju objavljenih tendera - Bosna i Hercegovina

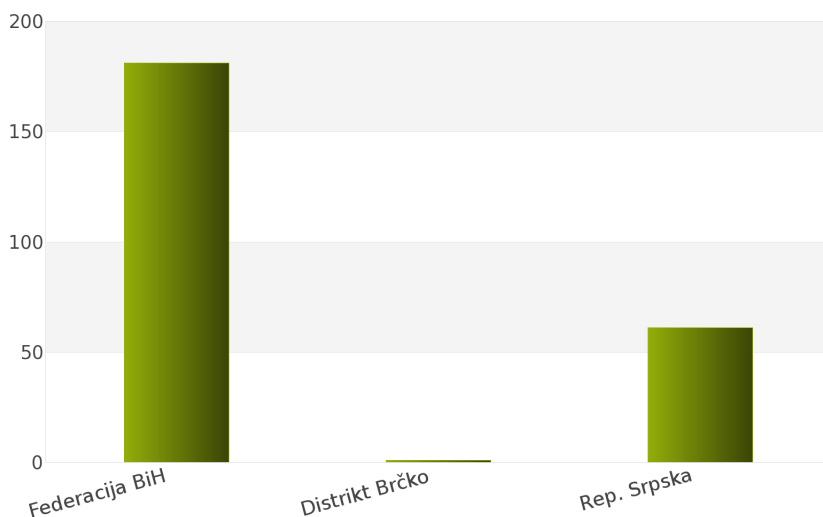
Tokom posmatranog perioda 01.01.2012 - 31.12.2012. za podkategoriju delatnosti **14790000 - Nobijum, osmijum, renijum i paladijum**, ukupan broj objavljenih tendera iznosi 243 za državu Bosna i Hercegovina.

Bosna i Hercegovina je podeljena na sledeće regione: Federacija Bosna i Hercegovina, Distrikt Brčko, Republika Srpska.

Broj objavljenih tendera po regionima prikazan je u Tabeli 143. i na Grafiku 143.

Region	Broj tendera	u %
Federacija BiH	181	74,5%
Distrikt Brčko	1	0,4%
Rep. Srpska	61	25,1%
Ukupno	243	100%

Tabela 143. Broj objavljenih tendera po regionima za podkategoriju 14790000 - Nobijum, osmijum, renijum i paladijum



Grafik 143. Broj objavljenih tendera po regionima za podkategoriju 14790000 - Nobijum, osmijum, renijum i paladijum

Na osnovu podataka iz Tabele 143. može se uočiti da je region Federacija Bosna i Hercegovina imao najviše objavljenih tendera i to 181, odnosno 74,5%. Zatim slede regioni Republika Srpska sa 61 (25,1%) i Distrikt Brčko sa 1 (0,4%).

1.4 Izveštaj o broju objavljenih tendera - Hrvatska

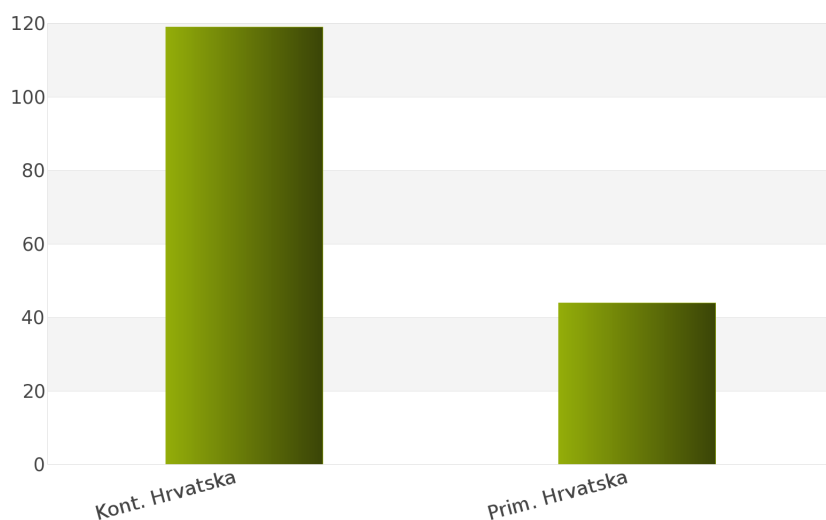
Na osnovu sprovedene analize Informacionog Servisa Tender za državu Hrvatska, ukupan broj objavljenih tendera u periodu 01.01.2012 - 31.12.2012. iznosi 163 za podkategoriju delatnosti **14790000 - Nobijum, osmijum, renijum i paladijum.**

Hrvatska obuhvata sledeće regione: Kontinentalna Hrvatska, Primorska Hrvatska.

U nastavku sledi tabelarni prikaz ukupnog broja objavljenih tendera za navedenu podkategoriju delatnosti.

Region	Broj tendera	u %
Kont. Hrvatska	119	73,0%
Prim. Hrvatska	44	27,0%
Ukupno	163	100%

Tabela 144. Broj objavljenih tendera po regionima za podkategoriju 14790000 - Nobijum, osmijum, renijum i paladijum



Grafik 144. Broj objavljenih tendera po regionima za podkategoriju 14790000 - Nobijum, osmijum, renijum i paladijum

Najviše objavljenih tendera za navedenu podkategoriju delatnosti imao je region Kontinentalna Hrvatska i to 119, odnosno 73,0%. Zatim sledi region Primorska Hrvatska sa 44 (27,0%).

1.5 Izveštaj o broju objavljenih tendera - Makedonija

Rezultati dobijeni analizom pokazuju da za državu Makedonija u periodu 01.01.2012 - 31.12.2012., ukupan broj objavljenih tendera za podkategoriju delatnosti **14790000 - Nobijum, osmijum, renijum i paladijum** iznosi 61.

Ukupan broj objavljenih tendera prikazan je u Tabeli 145.

Region	Broj tendera
Makedonija	61

Tabela 145. Broj objavljenih tendera za podkategoriju 14790000 - Nobijum, osmijum, renijum i paladijum

2012.



148000000

*Razni nemetalni mineralni
proizvodi*

SADRŽAJ

ID i naziv podkategorija

[14810000] Abrazivni proizvodi (abrazivi)

[14820000] Staklo

[14830000] Fiberglas

14810000

Brusni proizvodi (abrazivi)

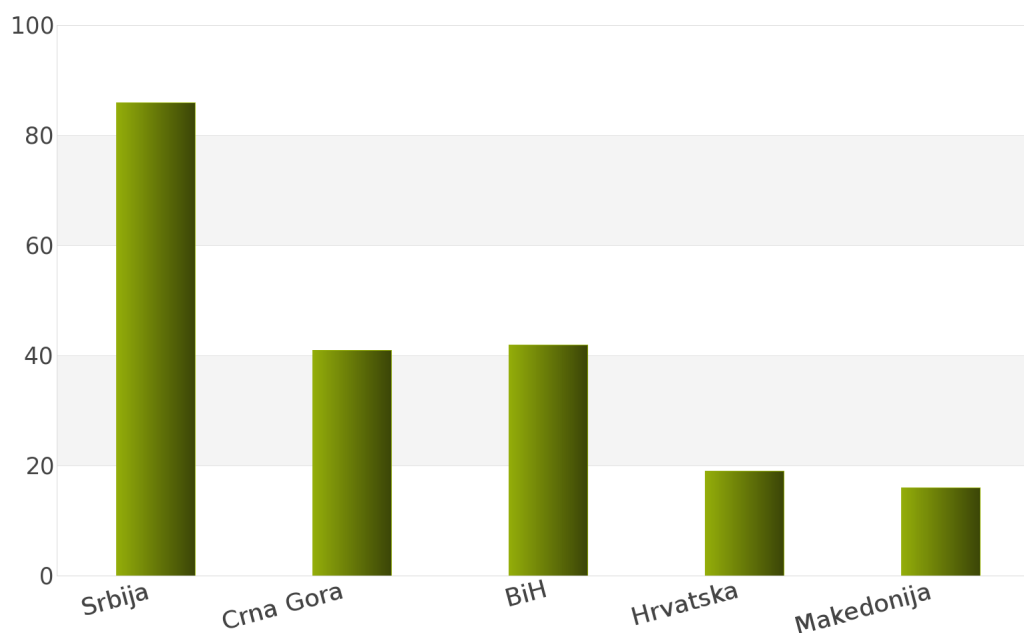
1. Izveštaj o broju objavljenih tendera po državama za podkategoriju delatnosti 14810000 - Brusni proizvodi (abrazivi)

U toku perioda 01.01.2012 - 31.12.2012., ukupan broj objavljenih tendera za podkategoriju delatnosti **14810000 - Brusni proizvodi (abrazivi)** iznosi 204 za sledeće države: Srbija, Crna Gora, Bosna i Hercegovina, Hrvatska, Makedonija.

Podaci dobijeni analizom prikazani su u *Tabeli 148.* i na *Grafiku 148.*

Država	Broj tendera	u %
Srbija	86	42,2%
Crna Gora	41	20,1%
BiH	42	20,6%
Hrvatska	19	9,3%
Makedonija	16	7,8%
Ukupno	204	100%

Tabela 148. Broj objavljenih tendera po državama za podkategoriju 14810000 - Brusni proizvodi (abrazivi)



Grafik 148. Broj objavljenih tendera po državama za podkategoriju 14810000 - Brusni proizvodi (abrazivi)

Na osnovu rezultata dobijenih analizom može se uočiti da je najveći udeo u ukupnom broju objavljenih tendera imala Srbija sa 86, odnosno 42,2%. Zatim slede Bosna i Hercegovina sa 42 (20,6%), Crna Gora sa 41 (20,1%), Hrvatska sa 19 (9,3%) i Makedonija sa 16 (7,8%).

U nastavku možete pogledati detaljnu analizu broja objavljenih tendera u okviru svake države pojedinačno i to:

1.1. Izveštaj o broju objavljenih tendera - **Srbija**

1.2. Izveštaj o broju objavljenih tendera - **Crna Gora**

1.3. Izveštaj o broju objavljenih tendera - **Bosna i Hercegovina**

1.4. Izveštaj o broju objavljenih tendera - **Hrvatska**

1.5. Izveštaj o broju objavljenih tendera - **Makedonija**

1.1 Izveštaj o broju objavljenih tendera - Srbija

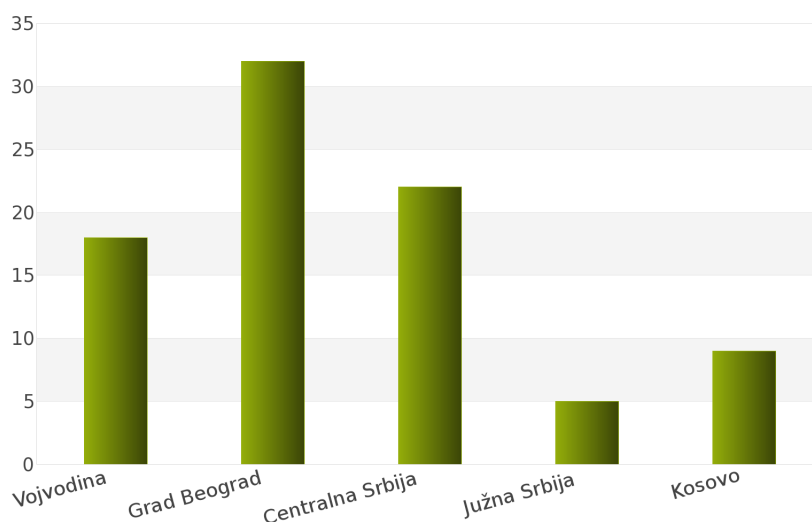
Nakon sprovedene analize ukupan broj objavljenih tendera za podkategoriju delatnosti **14810000 - Brusni proizvodi (abrazivi)** u periodu 01.01.2012 - 31.12.2012. za državu Srbija iznosi 86.

Država Srbija podeljena je na 5 regiona: Vojvodina, Grad Beograd, Centralna Srbija, Južna Srbija, Kosovo.

Rezultati dobijeni analizom prikazani su u *Tabeli 149.* i na *Grafiku 149.*

Region	Broj tendera	u %
Vojvodina	18	20,9%
Grad Beograd	32	37,2%
Centralna Srbija	22	25,6%
Južna Srbija	5	5,8%
Kosovo	9	10,5%
Ukupno	86	100%

Tabela 149. Broj objavljenih tendera po regionima za podkategoriju 14810000 - Brusni proizvodi (abrazivi)



Grafik 149. Broj objavljenih tendera po regionima za podkategoriju 14810000 - Brusni proizvodi (abrazivi)

Najveći udeo u ukupnom broju objavljenih tendera ostvario je region Grad Beograd sa 32, odnosno 37,2%. Zatim slede regioni Centralna Srbija sa 22 (25,6%), Vojvodina sa 18 (20,9%), Kosovo sa 9 (10,5%) i Južna Srbija sa 5 (5,8%).

1.2 Izveštaj o broju objavljenih tendera - Crna Gora

Tokom posmatranog perioda 01.01.2012 - 31.12.2012. za podkategoriju delatnosti **14810000 - Brusni proizvodi (abrazivi)**, ukupan broj objavljenih tendera iznosi 41 za državu Crna Gora.

Broj objavljenih tendera prikazan je u Tabeli 150.

Region	Broj tendera
Crna Gora	41

Tabela 150. Broj objavljenih tendera za podkategoriju 14810000 - Brusni proizvodi (abrazivi)

1.3 Izveštaj o broju objavljenih tendera - Bosna i Hercegovina

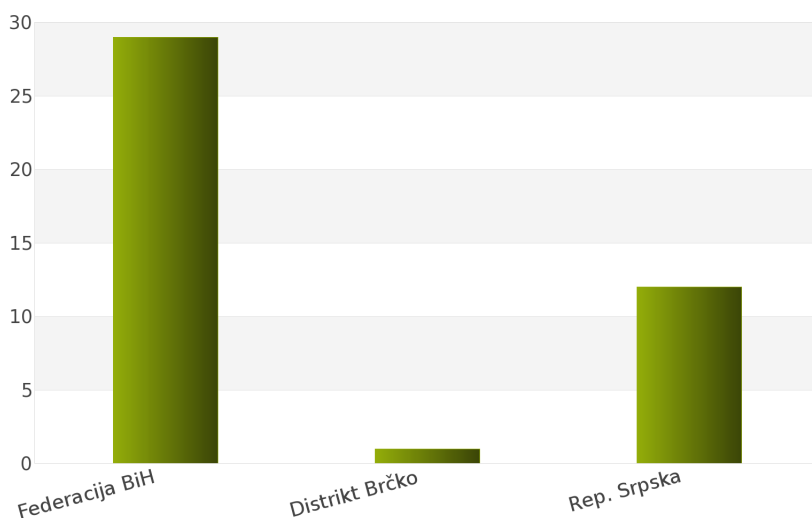
Na osnovu sprovedene analize Informacionog Servisa Tender za državu Bosna i Hercegovina, ukupan broj objavljenih tendera u periodu 01.01.2012 - 31.12.2012. iznosi 42 za podkategoriju delatnosti **14810000 - Brusni proizvodi (abrazivi)**.

Bosna i Hercegovina obuhvata sledeće regione: Federacija Bosna i Hercegovina, Distrikt Brčko, Republika Srpska.

U nastavku sledi tabelarni prikaz ukupnog broja objavljenih tendera za navedenu podkategoriju delatnosti.

Region	Broj tendera	u %
Federacija BiH	29	69,1%
Distrikt Brčko	1	2,4%
Rep. Srpska	12	28,6%
Ukupno	42	100%

Tabela 151. Broj objavljenih tendera po regionima za podkategoriju 14810000 - Brusni proizvodi (abrazivi)



Grafik 151. Broj objavljenih tendera po regionima za podkategoriju 14810000 - Brusni proizvodi (abrazivi)

Najviše objavljenih tendera za navedenu podkategoriju delatnosti imao je region Federacija Bosna i Hercegovina i to 29, odnosno 69,1%. Zatim slede regioni Republika Srpska sa 12 (28,6%) i Distrikt Brčko sa 1 (2,4%).

1.4 Izveštaj o broju objavljenih tendera - Hrvatska

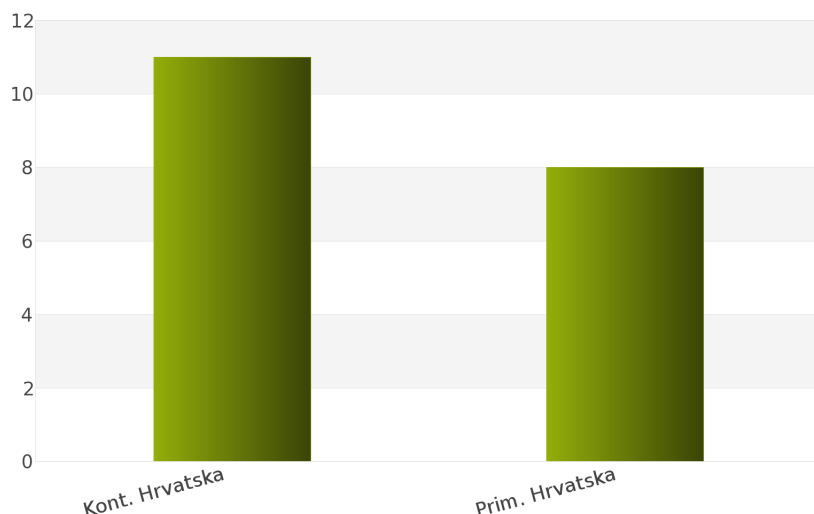
Rezultati dobijeni analizom pokazuju da za državu Hrvatska u periodu 01.01.2012 - 31.12.2012., ukupan broj objavljenih tendera za podkategoriju delatnosti **14810000 - Brusni proizvodi (abrazivi)** iznosi 19.

Regione koje obuhvata Hrvatska su: Kontinentalna Hrvatska, Primorska Hrvatska.

Udeo pojedinih regiona u ukupnom broju objavljenih tendera predstavljen je u *Tabeli 152.* i na *Grafiku 152.*

Region	Broj tendera	u %
Kont. Hrvatska	11	57,9%
Prim. Hrvatska	8	42,1%
Ukupno	19	100%

Tabela 152. Broj objavljenih tendera po regionima za podkategoriju 14810000 - Brusni proizvodi (abrazivi)



Grafik 152. Broj objavljenih tendera po regionima za podkategoriju 14810000 - Brusni proizvodi (abrazivi)

Shodno dobijenim rezultatima najveći broj objavljenih tendera imao je region Kontinentalna Hrvatska i to 11, odnosno 57,9%. Zatim sledi region Primorska Hrvatska sa 8 (42,1%).

1.5 Izveštaj o broju objavljenih tendera - Makedonija

Za podkategoriju delatnosti **14810000 - Brusni proizvodi (abrazivi)**, ukupan broj raspisanih tendera u periodu 01.01.2012 - 31.12.2012. iznosi 16 za državu Makedonija.

Ukupan broj raspisanih tendera prikazan je u *Tabeli 153.*

Region	Broj tendera
Makedonija	16

Tabela 153. Broj objavljenih tendera za podkategoriju 14810000 - Brusni proizvodi (abrazivi)

2012.



14820000
Kristal papir



1. Izveštaj o broju objavljenih tendera po državama za podkategoriju delatnosti 14820000 - Kristal papir

Prema analizi Informacionog Servisa Tender za podkategoriju delatnosti **14820000 - Kristal papir** u posmatranom periodu 01.01.2012 - 31.12.2012. nije bilo objavljenih tendera za sledeće države: Srbija, Crna Gora, Bosna i Hercegovina, Hrvatska, Makedonija.

U nastavku možete pogledati detaljnu analizu broja objavljenih tendera u okviru svake države pojedinačno i to:

1.1. Izveštaj o broju objavljenih tendera - **Srbija**

1.2. Izveštaj o broju objavljenih tendera - **Crna Gora**

1.3. Izveštaj o broju objavljenih tendera - **Bosna i Hercegovina**

1.4. Izveštaj o broju objavljenih tendera - **Hrvatska**

1.5. Izveštaj o broju objavljenih tendera - **Makedonija**

1.1 Izveštaj o broju objavljenih tendera - Srbija

Za podkategoriju delatnosti **14820000 - Kristal papir** u posmatranom periodu 01.01.2012 - 31.12.2012. država Srbija nije imala objavljenih tendera.



1.2 Izveštaj o broju objavljenih tendera - Crna Gora

Država Crna Gora u posmatranom periodu 01.01.2012 - 31.12.2012. nije imala objavljenih tendera za podkategoriju delatnosti **14820000 - Kristal papir.**

1.3 Izveštaj o broju objavljenih tendera - Bosna i Hercegovina

Tokom posmatranog perioda 01.01.2012 - 31.12.2012., država Bosna i Hercegovina nije imala objavljenih tendera za podkategoriju delatnosti **14820000 - Kristal papir.**



1.4 Izveštaj o broju objavljenih tendera - Hrvatska

Za podkategoriju delatnosti **14820000 - Kristal papir** u posmatranom periodu 01.01.2012 - 31.12.2012., država Hrvatska nije imala nijedan objavljeni tender.

1.5 Izveštaj o broju objavljenih tendera - Makedonija

U posmatranom periodu 01.01.2012 - 31.12.2012. za podkategoriju delatnosti **14820000 - Kristal papir** država Makedonija nije imala nijedan objavljeni tender.

2012.



14830000

Staklena vlakna

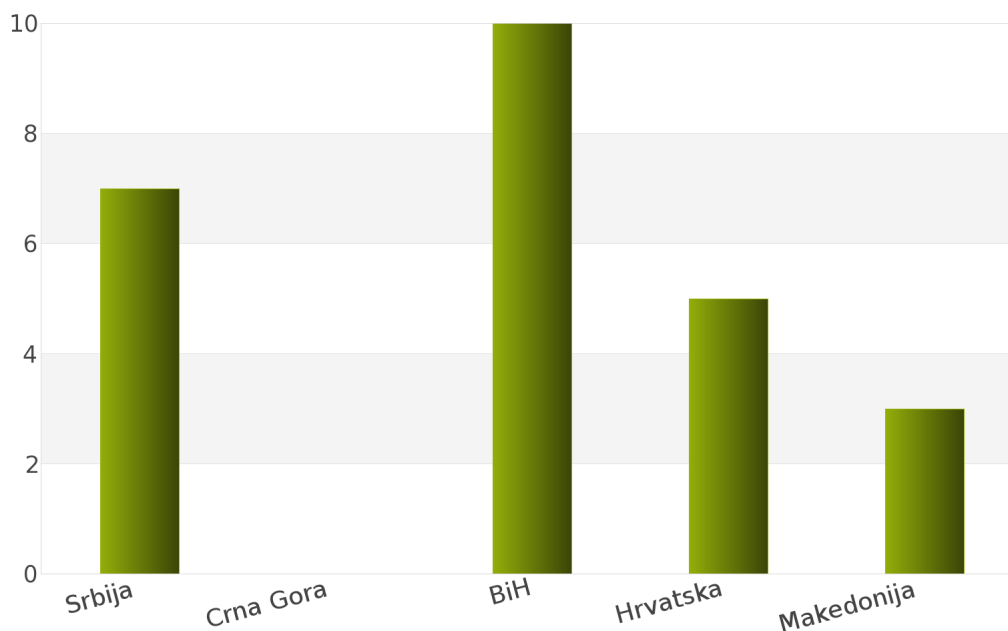
1. Izveštaj o broju objavljenih tendera po državama za podkategoriju delatnosti 14830000 - Staklena vlakna

Na osnovu podataka kojima raspolaže Informacioni Servis Tender kreirana je *Tabela 160.* u kojoj je prikazan ukupan broj objavljenih tendera za podkategoriju delatnosti **14830000 - Staklena vlakna** za sledeće države: Srbija, Crna Gora, Bosna i Hercegovina, Hrvatska, Makedonija.

Podaci u *Tabeli 160.* se odnose na tendere koji su objavljeni u periodu 01.01.2012 - 31.12.2012. godine.

Država	Broj tendera	u %
Srbija	7	28%
Crna Gora	0	0%
BiH	10	40%
Hrvatska	5	20%
Makedonija	3	12%
Ukupno	25	100%

Tabela 160. Broj objavljenih tendera po državama za podkategoriju 14830000 - Staklena vlakna



Grafik 160. Broj objavljenih tendera po državama za podkategoriju 14830000 - Staklena vlakna

U posmatranom periodu za podkategoriju **14830000 - Staklena vlakna**, ukupan broj objavljenih tendera iznosi 25. Najviše tendera za navedenu podkategoriju imala je Bosna i Hercegovina i to 10, što čini 40% od ukupnog broja objavljenih tendera. Zatim slede države Srbija sa 7 (28%), Hrvatska sa 5 (20%) i Makedonija sa 3 (12%). Država Crna Gora nije imala nijedan objavljeni tender.

U nastavku možete pogledati detaljnu analizu broja objavljenih tendera u okviru svake države pojedinačno i to:

1.1. Izveštaj o broju objavljenih tendera - **Srbija**

1.2. Izveštaj o broju objavljenih tendera - **Crna Gora**

1.3. Izveštaj o broju objavljenih tendera - **Bosna i Hercegovina**

1.4. Izveštaj o broju objavljenih tendera - **Hrvatska**

1.5. Izveštaj o broju objavljenih tendera - **Makedonija**

1.1 Izveštaj o broju objavljenih tendera - Srbija

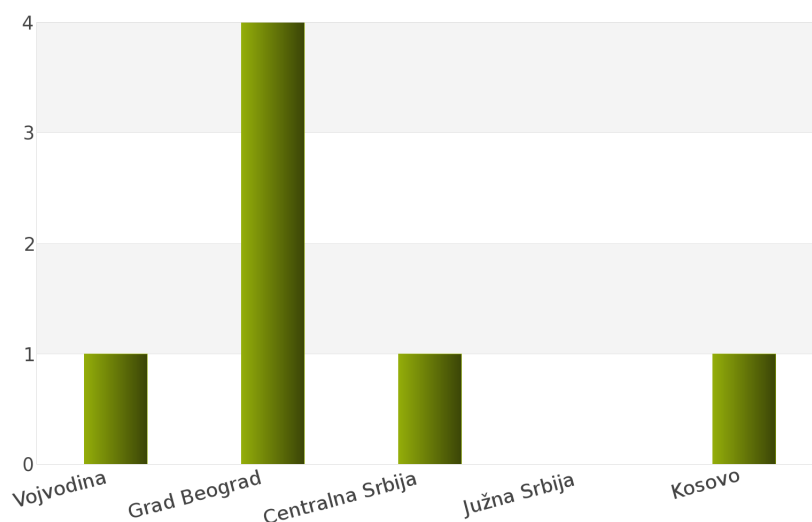
Na osnovu sprovedene analize Informacionog Servisa Tender za državu Srbija, ukupan broj objavljenih tendera u periodu 01.01.2012 - 31.12.2012. iznosi 7 za podkategoriju delatnosti **14830000 - Staklena vlakna**.

Srbija obuhvata sledeće regione: Vojvodina, Grad Beograd, Centralna Srbija, Južna Srbija, Kosovo.

U nastavku sledi tabelarni prikaz ukupnog broja objavljenih tendera za navedenu podkategoriju delatnosti.

Region	Broj tendera	u %
Vojvodina	1	14,3%
Grad Beograd	4	57,1%
Centralna Srbija	1	14,3%
Južna Srbija	0	0%
Kosovo	1	14,3%
Ukupno	7	100%

Tabela 161. Broj objavljenih tendera po regionima za podkategoriju 14830000 - Staklena vlakna



Grafik 161. Broj objavljenih tendera po regionima za podkategoriju 14830000 - Staklena vlakna

Najviše objavljenih tendera za navedenu podkategoriju delatnosti imao je region Grad Beograd i to 4, odnosno 57,1%. Zatim slede regioni Kosovo sa 1 (14,3%), Centralna Srbija sa 1 (14,3%) i Vojvodina sa 1 (14,3%). Region Južna Srbija nije imao nijedan objavljeni tender.

1.2 Izveštaj o broju objavljenih tendera - Crna Gora

Tokom posmatranog perioda 01.01.2012 - 31.12.2012., država Crna Gora nije imala objavljenih tendera za podkategoriju delatnosti **14830000 - Staklena vlakna**.

1.3 Izveštaj o broju objavljenih tendera - Bosna i Hercegovina

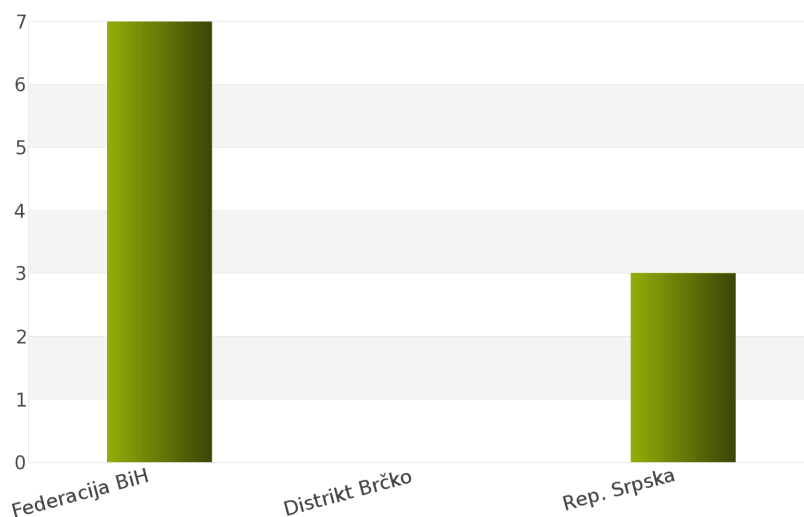
Za podkategoriju delatnosti **14830000 - Staklena vlakna**, ukupan broj raspisanih tendera u periodu 01.01.2012 - 31.12.2012. iznosi 10 za državu Bosna i Hercegovina.

Bosna i Hercegovina je podeljena na 3 regiona i to: Federacija Bosna i Hercegovina, Distrikt Brčko, Republika Srpska.

Ukupan broj raspisanih tendera prikazan je u *Tabeli 162.* i na *Grafiku 162.*

Region	Broj tendera	u %
Federacija BiH	7	70%
Distrikt Brčko	0	0%
Rep. Srpska	3	30%
Ukupno	10	100%

Tabela 162. Broj objavljenih tendera po regionima za podkategoriju 14830000 - Staklena vlakna



Grafik 162. Broj objavljenih tendera po regionima za podkategoriju 14830000 - Staklena vlakna

Najviše tendera raspisano je u regionu Federacija Bosna i Hercegovina i to 7, odnosno 70%. Zatim sledi region Republika Srpska sa 3 (30%). Region Distrikt Brčko nije imao nijedan objavljeni tender.

1.4 Izveštaj o broju objavljenih tendera - Hrvatska

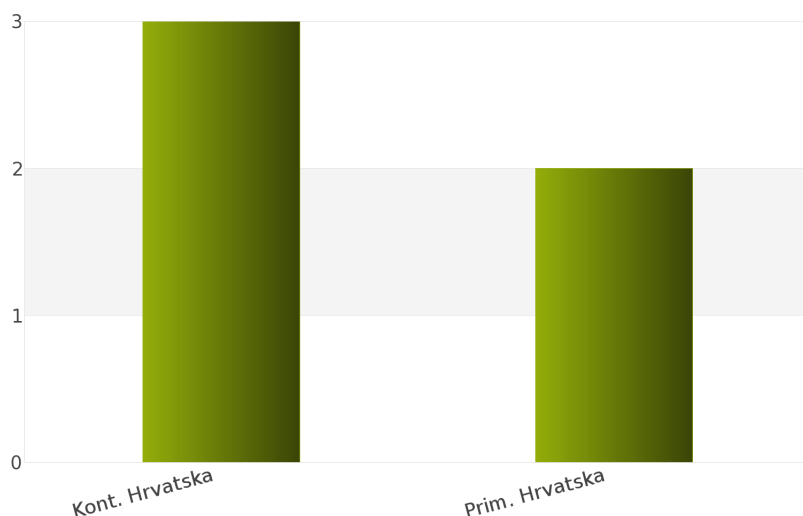
Nakon sprovedene analize ukupan broj objavljenih tendera za podkategoriju delatnosti **14830000 - Staklena vlakna** u periodu 01.01.2012 - 31.12.2012. za državu Hrvatska iznosi 5.

Država Hrvatska podeljena je na 2 regiona: Kontinentalna Hrvatska, Primorska Hrvatska.

Rezultati dobijeni analizom prikazani su u *Tabeli 163.* i na *Grafiku 163.*

Region	Broj tendera	u %
Kont. Hrvatska	3	60%
Prim. Hrvatska	2	40%
Ukupno	5	100%

Tabela 163. Broj objavljenih tendera po regionima za podkategoriju 14830000 - Staklena vlakna



Grafik 163. Broj objavljenih tendera po regionima za podkategoriju 14830000 - Staklena vlakna

Najveći udeo u ukupnom broju objavljenih tendera ostvario je region Kontinentalna Hrvatska sa 3, odnosno 60%. Zatim sledi region Primorska Hrvatska sa 2 (40%).

1.5 Izveštaj o broju objavljenih tendera - Makedonija

Tokom posmatranog perioda 01.01.2012 - 31.12.2012. za podkategoriju delatnosti **14830000 - Staklena vlakna**, ukupan broj objavljenih tendera iznosi 3 za državu Makedonija.

Broj objavljenih tendera prikazan je u *Tabeli 164.*

Region	Broj tendera
Makedonija	3

Tabela 164. Broj objavljenih tendera za podkategoriju 14830000 - Staklena vlakna

2012.



14900000

Obnovljene sekundarne sirovine

Generalni sponzor kategorije





Sponzor kategorije



SADRŽAJ

ID i naziv podkategorija

- [14910000] Obnovljene metalne sekundarne sirovine
- [14920000] Obnovljene nemetalne sekundarne sirovine
- [14930000] Pepeo i ostaci koji sadrže metale

14910000

*Obnovljene metalne sekundarne
sirovine*



Sponzor kategorije



Sponzor podkategorije





1. Izveštaj o broju objavljenih tendera po državama za podkategoriju delatnosti 14910000 - Obnovljene metalne sekundarne sirovine

Za podkategoriju delatnosti **14910000 - Obnovljene metalne sekundarne sirovine** u posmatranom periodu 01.01.2012 - 31.12.2012. nije bilo objavljenih tendera za sledeće države: Srbija, Crna Gora, Bosna i Hercegovina, Hrvatska, Makedonija.





U nastavku možete pogledati detaljnu analizu broja objavljenih tendera u okviru svake države pojedinačno i to:

1.1. Izveštaj o broju objavljenih tendera - **Srbija**

1.2. Izveštaj o broju objavljenih tendera - **Crna Gora**

1.3. Izveštaj o broju objavljenih tendera - **Bosna i Hercegovina**

1.4. Izveštaj o broju objavljenih tendera - **Hrvatska**

1.5. Izveštaj o broju objavljenih tendera - **Makedonija**

1.1 Izveštaj o broju objavljenih tendera - Srbija

Tokom posmatranog perioda 01.01.2012 - 31.12.2012., država Srbija nije imala objavljenih tendera za podkategoriju delatnosti **14910000 - Obnovljene metalne sekundarne sirovine.**





1.2 Izveštaj o broju objavljenih tendera - Crna Gora

Za podkategoriju delatnosti **14910000 - Obnovljene metalne sekundarne sirovine** u posmatranom periodu 01.01.2012 - 31.12.2012., država Crna Gora nije imala nijedan objavljeni tender.

1.3 Izveštaj o broju objavljenih tendera - Bosna i Hercegovina

U posmatranom periodu 01.01.2012 - 31.12.2012. za podkategoriju delatnosti **14910000 - Obnovljene metalne sekundarne sirovine** država Bosna i Hercegovina nije imala nijedan objavljeni tender.





1.4 Izveštaj o broju objavljenih tendera - Hrvatska

Za podkategoriju delatnosti **14910000 - Obnovljene metalne sekundarne sirovine** u posmatranom periodu 01.01.2012 - 31.12.2012. država Hrvatska nije imala objavljenih tendera.

1.5 Izveštaj o broju objavljenih tendera - Makedonija

Država Makedonija u posmatranom periodu 01.01.2012 - 31.12.2012. nije imala objavljenih tendera za podkategoriju delatnosti **14910000 - Obnovljene metalne sekundarne sirovine**.



2012.



14920000

*Obnovljene nemetalne sekundarne
sirovine*



Sponzor kategorije



Sponzor podkategorije





1. Izveštaj o broju objavljenih tendera po državama za podkategoriju delatnosti 14920000 - Obnovljene nemetalne sekundarne sirovine

Tokom posmatranog perioda 01.01.2012 - 31.12.2012. za podkategoriju delatnosti **14920000 - Obnovljene nemetalne sekundarne sirovine** nije bilo objavljenih tendera za sledeće države: Srbija, Crna Gora, Bosna i Hercegovina, Hrvatska, Makedonija.





U nastavku možete pogledati detaljnu analizu broja objavljenih tendera u okviru svake države pojedinačno i to:

1.1. Izveštaj o broju objavljenih tendera - **Srbija**

1.2. Izveštaj o broju objavljenih tendera - **Crna Gora**

1.3. Izveštaj o broju objavljenih tendera - **Bosna i Hercegovina**

1.4. Izveštaj o broju objavljenih tendera - **Hrvatska**

1.5. Izveštaj o broju objavljenih tendera - **Makedonija**

1.1 Izveštaj o broju objavljenih tendera - Srbija

Za podkategoriju delatnosti **14920000 - Obnovljene nemetalne sekundarne sirovine** u posmatranom periodu 01.01.2012 - 31.12.2012., država Srbija nije imala nijedan objavljeni tender.





1.2 Izveštaj o broju objavljenih tendera - Crna Gora

U posmatranom periodu 01.01.2012 - 31.12.2012. za podkategoriju delatnosti **14920000 - Obnovljene nemetalne sekundarne sirovine** država Crna Gora nije imala nijedan objavljeni tender.

1.3 Izveštaj o broju objavljenih tendera - Bosna i Hercegovina

Za podkategoriju delatnosti **14920000 - Obnovljene nemetalne sekundarne sirovine** u posmatranom periodu 01.01.2012 - 31.12.2012. država Bosna i Hercegovina nije imala objavljenih tendera.





1.4 Izveštaj o broju objavljenih tendera - Hrvatska

Država Hrvatska u posmatranom periodu 01.01.2012 - 31.12.2012. nije imala objavljenih tendera za podkategoriju delatnosti **14920000 - Obnovljene nemetalne sekundarne sirovine.**

1.5 Izveštaj o broju objavljenih tendera - Makedonija

Tokom posmatranog perioda 01.01.2012 - 31.12.2012., država Makedonija nije imala objavljenih tendera za podkategoriju delatnosti **14920000 - Obnovljene nemetalne sekundarne sirovine.**



2012.



14930000

Pepeo i ostaci, koji sadrže metale



Sponzor kategorije





1. Izveštaj o broju objavljenih tendera po državama za podkategoriju delatnosti 14930000 - Pepeo i ostaci, koji sadrže metale

U posmatranom periodu 01.01.2012 - 31.12.2012. za podkategoriju delatnosti **14930000 - Pepeo i ostaci, koji sadrže metale** nije bilo objavljenih tendera za sledeće države: Srbija, Crna Gora, Bosna i Hercegovina, Hrvatska, Makedonija.





1.1 Izveštaj o broju objavljenih tendera - Srbija

U nastavku možete pogledati detaljnu analizu broja objavljenih tendera u okviru svake države pojedinačno i to:

1.1. Izveštaj o broju objavljenih tendera - **Srbija**

1.2. Izveštaj o broju objavljenih tendera - **Crna Gora**

1.3. Izveštaj o broju objavljenih tendera - **Bosna i Hercegovina**

1.4. Izveštaj o broju objavljenih tendera - **Hrvatska**

1.5. Izveštaj o broju objavljenih tendera - **Makedonija**

U posmatranom periodu 01.01.2012 - 31.12.2012. za podkategoriju delatnosti **14930000 - Pepeo i ostaci, koji sadrže metale** država Srbija nije imala nijedan objavljeni tender.





1.2 Izveštaj o broju objavljenih tendera - Crna Gora

Za podkategoriju delatnosti **14930000 - Pepeo i ostaci, koji sadrže metale** u posmatranom periodu 01.01.2012 - 31.12.2012. država Crna Gora nije imala objavljenih tendera.

1.3 Izveštaj o broju objavljenih tendera - Bosna i Hercegovina

Država Bosna i Hercegovina u posmatranom periodu 01.01.2012 - 31.12.2012. nije imala objavljenih tendera za podkategoriju delatnosti **14930000 - Pepeo i ostaci, koji sadrže metale**.





1.4 Izveštaj o broju objavljenih tendera - Hrvatska

Tokom posmatranog perioda 01.01.2012 - 31.12.2012., država Hrvatska nije imala objavljenih tendera za podkategoriju delatnosti **14930000 - Pepeo i ostaci, koji sadrže metale.**

1.5 Izveštaj o broju objavljenih tendera - Makedonija

Za podkategoriju delatnosti **14930000 - Pepeo i ostaci, koji sadrže metale** u posmatranom periodu 01.01.2012 - 31.12.2012., država Makedonija nije imala nijedan objavljeni tender.



2012.

