

GODIŠNJAK 2012.



NAJTIRAŽNIJA
*poslovno-ekonomska
publikacija u regionu*

Informacioni Servis Tender

220000000

*Štampani materijal i srodni
proizvodi*

SADRŽAJ

ID i naziv kategorija

- [22100000] Štampane knjige, brošure i leci
- [22200000] Novine, revije, periodične publikacije i časopisi
- [22300000] Razglednice, čestitke i drugi štampani materijal
- [22400000] Marke, čekovi, novčanice, potvrde o izdatim deonicama, trgovački reklamni materijal, katalozi i priručnici
- [22500000] Štamparske ploče ili valjci ili druge podloge koje se koriste u štampanju
- [22600000] Mastilo
- [22800000] Registratori od hartije ili kartona, računovodstvene knjige, fascikle, obrasci i drugi štampani kancelarijski materijal
- [22900000] Razni štampani materijal

22100000

Štampane knjige, brošure i leci

SADRŽAJ

ID i naziv podkategorija

- [22110000] Štampane knjige
- [22120000] Publikacije
- [22130000] Telefonski imenici
- [22140000] Leci
- [22150000] Brošure
- [22160000] Knjižice

22110000

*Žtampane knjige, brošure i
prospekti*

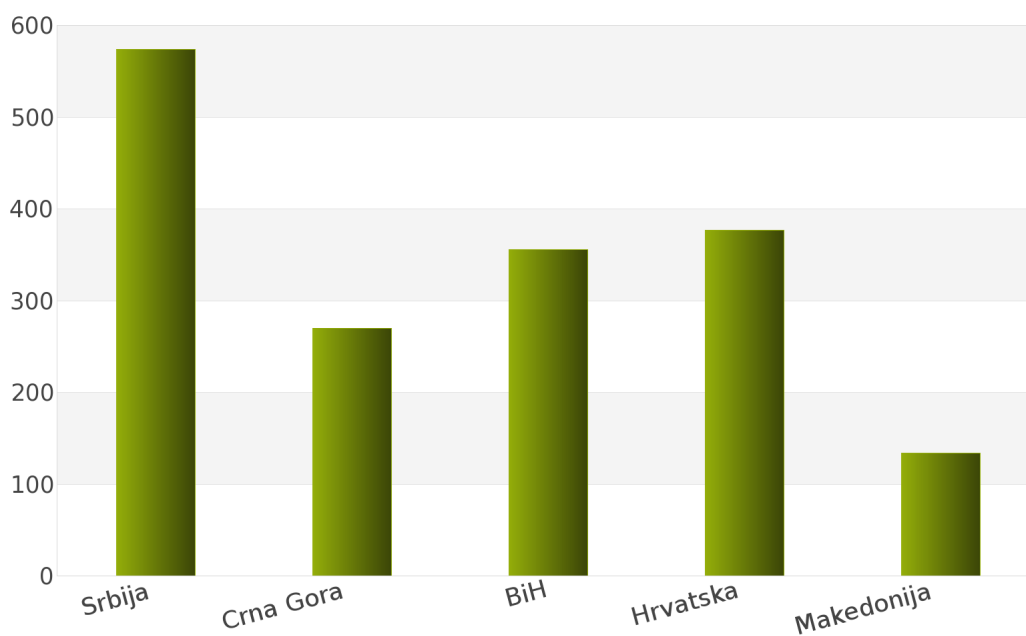
1. Izveštaj o broju objavljenih tendera po državama za podkategoriju delatnosti 22110000 - Žtampane knjige, brošure i prospekti

Tokom perioda 01.01.2012 - 31.12.2012., ukupan broj objavljenih tendera za podkategoriju delatnosti **22110000 - Žtampane knjige, brošure i prospekti** iznosi 1711 za sledeće države: Srbija, Crna Gora, Bosna i Hercegovina, Hrvatska, Makedonija.

Rezultati analize prikazani su u *Tabeli 6.* i na *Grafiku 6.*

Država	Broj tendera	u %
Srbija	574	33,6%
Crna Gora	270	15,8%
BiH	356	20,8%
Hrvatska	377	22,0%
Makedonija	134	7,8%
Ukupno	1711	100%

Tabela 6. Broj objavljenih tendera po državama za podkategoriju 22110000 - Žtampane knjige, brošure i prospekti



Grafik 6. Broj objavljenih tendera po državama za podkategoriju 22110000 - Žtampane knjige, brošure i prospekti

Na osnovu dobijenih rezultata može se uočiti da je najveći udeo u ukupnom broju objavljenih tendera imala Srbija sa 574, odnosno 33,6%. Zatim slede Hrvatska sa 377 (22,0%), Bosna i Hercegovina sa 356 (20,8%), Crna Gora sa 270 (15,8%) i Makedonija sa 134 (7,8%).

U nastavku možete pogledati detaljnu analizu broja objavljenih tendera u okviru svake države pojedinačno i to:

1.1. Izveštaj o broju objavljenih tendera - **Srbija**

1.2. Izveštaj o broju objavljenih tendera - **Crna Gora**

1.3. Izveštaj o broju objavljenih tendera - **Bosna i Hercegovina**

1.4. Izveštaj o broju objavljenih tendera - **Hrvatska**

1.5. Izveštaj o broju objavljenih tendera - **Makedonija**

1.1 Izveštaj o broju objavljenih tendera - Srbija

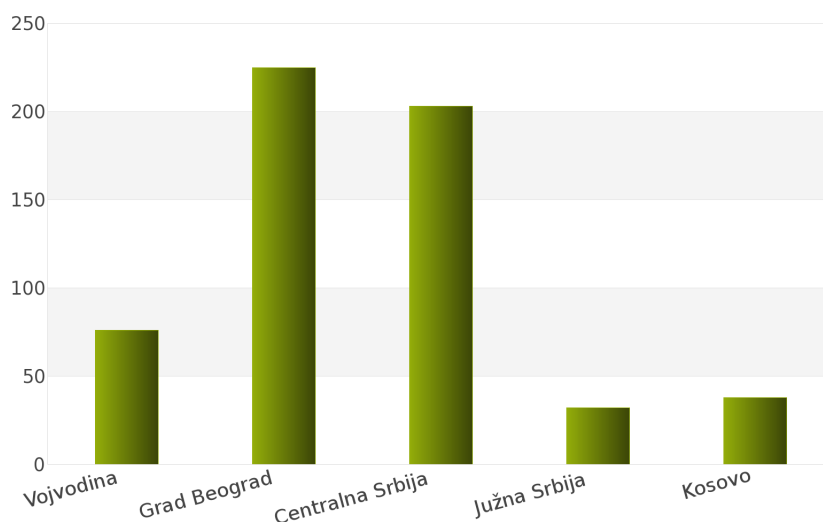
Za podkategoriju delatnosti **22110000 - Žtampane knjige, brošure i prospekti**, ukupan broj raspisanih tendera u periodu 01.01.2012 - 31.12.2012. iznosi 574 za državu Srbija.

Srbija je podeljena na 5 regiona i to: Vojvodina, Grad Beograd, Centralna Srbija, Južna Srbija, Kosovo.

Ukupan broj raspisanih tendera prikazan je u *Tabeli 7.* i na *Grafiku 7.*

Region	Broj tendera	u %
Vojvodina	76	13,2%
Grad Beograd	225	39,2%
Centralna Srbija	203	35,4%
Južna Srbija	32	5,6%
Kosovo	38	6,6%
Ukupno	574	100%

Tabela 7. Broj objavljenih tendera po regionima za podkategoriju 22110000 - Žtampane knjige, brošure i prospekti



Grafik 7. Broj objavljenih tendera po regionima za podkategoriju 22110000 - Žtampane knjige, brošure i prospekti

Najviše tendera raspisano je u regionu Grad Beograd i to 225, odnosno 39,2%. Zatim slede regioni Centralna Srbija sa 203 (35,4%), Vojvodina sa 76 (13,2%), Kosovo sa 38 (6,6%) i Južna Srbija sa 32 (5,6%).

1.2 Izveštaj o broju objavljenih tendera - Crna Gora

Nakon sprovedene analize ukupan broj objavljenih tendera za podkategoriju delatnosti **22110000 - Žtampane knjige, brošure i prospekti** u periodu 01.01.2012 - 31.12.2012. za državu Crna Gora iznosi 270.

Rezultati dobijeni analizom prikazani su u Tabeli 8.

Region	Broj tendera
Crna Gora	270

Tabela 8. Broj objavljenih tendera za podkategoriju 22110000 - Žtampane knjige, brošure i prospekti

1.3 Izveštaj o broju objavljenih tendera - Bosna i Hercegovina

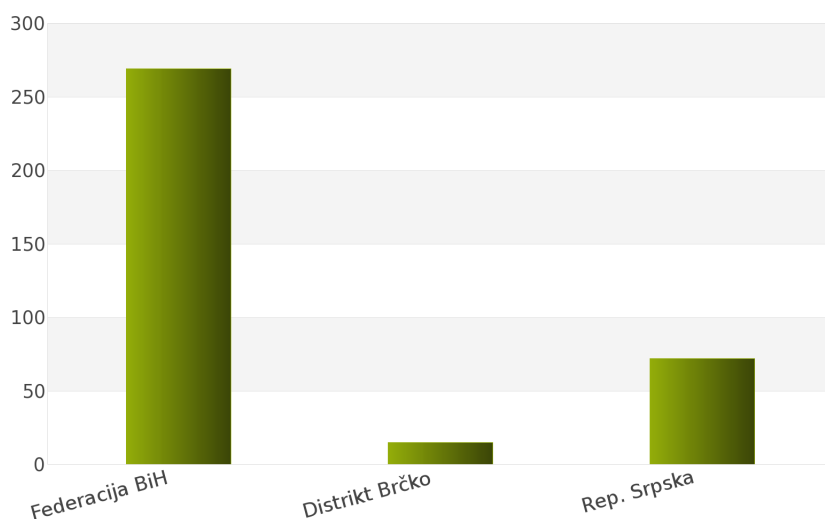
Tokom posmatranog perioda 01.01.2012 - 31.12.2012. za podkategoriju delatnosti **22110000 - Žtampane knjige, brošure i prospekti**, ukupan broj objavljenih tendera iznosi 356 za državu Bosna i Hercegovina.

Bosna i Hercegovina je podeljena na sledeće regione: Federacija Bosna i Hercegovina, Distrikt Brčko, Republika Srpska.

Broj objavljenih tendera po regionima prikazan je u Tabeli 9. i na Grafiku 9.

Region	Broj tendera	u %
Federacija BiH	269	75,6%
Distrikt Brčko	15	4,2%
Rep. Srpska	72	20,2%
Ukupno	356	100%

Tabela 9. Broj objavljenih tendera po regionima za podkategoriju 22110000 - Žtampane knjige, brošure i prospekti



Grafik 9. Broj objavljenih tendera po regionima za podkategoriju 22110000 - Žtampane knjige, brošure i prospekti

Na osnovu podataka iz Tabele 9. može se uočiti da je region Federacija Bosna i Hercegovina imao najviše objavljenih tendera i to 269, odnosno 75,6%. Zatim slede regioni Republika Srpska sa 72 (20,2%) i Distrikt Brčko sa 15 (4,2%).

1.4 Izveštaj o broju objavljenih tendera - Hrvatska

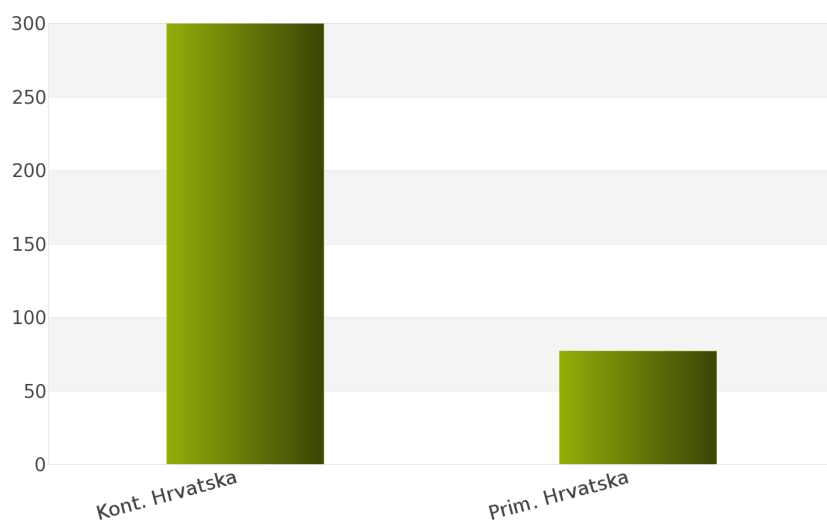
Na osnovu sprovedene analize Informacionog Servisa Tender za državu Hrvatska, ukupan broj objavljenih tendera u periodu 01.01.2012 - 31.12.2012. iznosi 377 za podkategoriju delatnosti **22110000 - Žtampane knjige, brošure i prospekti**.

Hrvatska obuhvata sledeće regione: Kontinentalna Hrvatska, Primorska Hrvatska.

U nastavku sledi tabelarni prikaz ukupnog broja objavljenih tendera za navedenu podkategoriju delatnosti.

Region	Broj tendera	u %
Kont. Hrvatska	300	79,6%
Prim. Hrvatska	77	20,4%
Ukupno	377	100%

Tabela 10. Broj objavljenih tendera po regionima za podkategoriju 22110000 - Žtampane knjige, brošure i prospekti



Grafik 10. Broj objavljenih tendera po regionima za podkategoriju 22110000 - Žtampane knjige, brošure i prospekti

Najviše objavljenih tendera za navedenu podkategoriju delatnosti imao je region Kontinentalna Hrvatska i to 300, odnosno 79,6%. Zatim sledi region Primorska Hrvatska sa 77 (20,4%).

1.5 Izveštaj o broju objavljenih tendera - Makedonija

Rezultati dobijeni analizom pokazuju da za državu Makedonija u periodu 01.01.2012 - 31.12.2012., ukupan broj objavljenih tendera za podkategoriju delatnosti **22110000 - Žtampane knjige, brošure i prospekti** iznosi 134.

Ukupan broj objavljenih tendera prikazan je u Tabeli 11.

Region	Broj tendera
Makedonija	134

Tabela 11. Broj objavljenih tendera za podkategoriju 22110000 - Žtampane knjige, brošure i prospekti

2012.



22120000
Publikacije

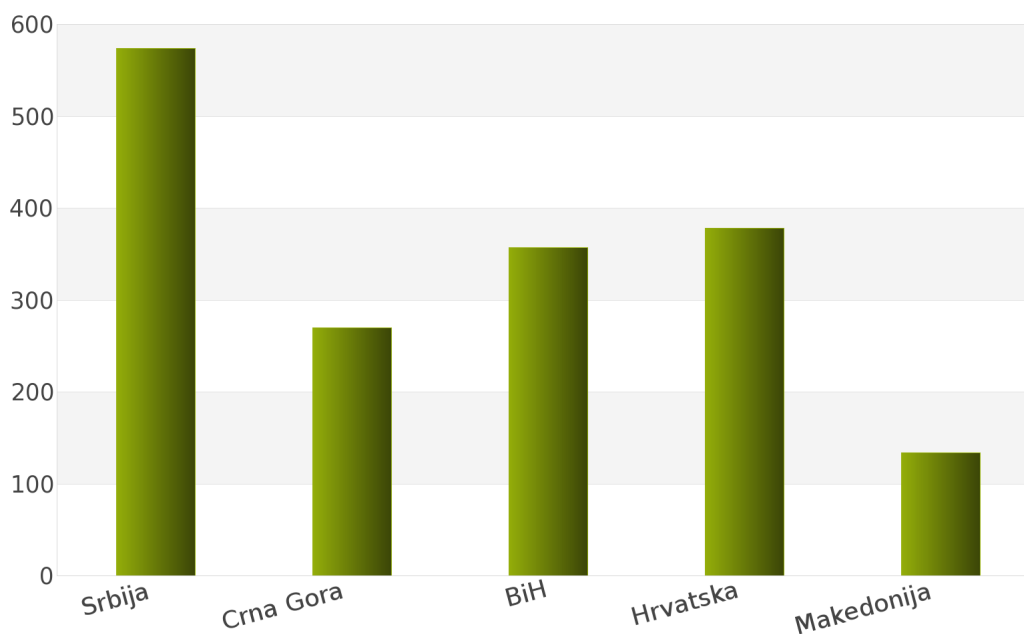
1. Izveštaj o broju objavljenih tendera po državama za podkategoriju delatnosti 22120000 - Publikacije

U toku perioda 01.01.2012 - 31.12.2012., ukupan broj objavljenih tendera za podkategoriju delatnosti **22120000 - Publikacije** iznosi 1713 za sledeće države: Srbija, Crna Gora, Bosna i Hercegovina, Hrvatska, Makedonija.

Podaci dobijeni analizom prikazani su u *Tabeli 12.* i na *Grafiku 12.*

Država	Broj tendera	u %
Srbija	574	33,5%
Crna Gora	270	15,8%
BiH	357	20,8%
Hrvatska	378	22,1%
Makedonija	134	7,8%
Ukupno	1713	100%

Tabela 12. Broj objavljenih tendera po državama za podkategoriju 22120000 - Publikacije



Grafik 12. Broj objavljenih tendera po državama za podkategoriju 22120000 - Publikacije

Na osnovu rezultata dobijenih analizom može se uočiti da je najveći udeo u ukupnom broju objavljenih tendera imala Srbija sa 574, odnosno 33,5%. Zatim slede Hrvatska sa 378 (22,1%), Bosna i Hercegovina sa 357 (20,8%), Crna Gora sa 270 (15,8%) i Makedonija sa 134 (7,8%).

U nastavku možete pogledati detaljnu analizu broja objavljenih tendera u okviru svake države pojedinačno i to:

1.1. Izveštaj o broju objavljenih tendera - **Srbija**

1.2. Izveštaj o broju objavljenih tendera - **Crna Gora**

1.3. Izveštaj o broju objavljenih tendera - **Bosna i Hercegovina**

1.4. Izveštaj o broju objavljenih tendera - **Hrvatska**

1.5. Izveštaj o broju objavljenih tendera - **Makedonija**

1.1 Izveštaj o broju objavljenih tendera - Srbija

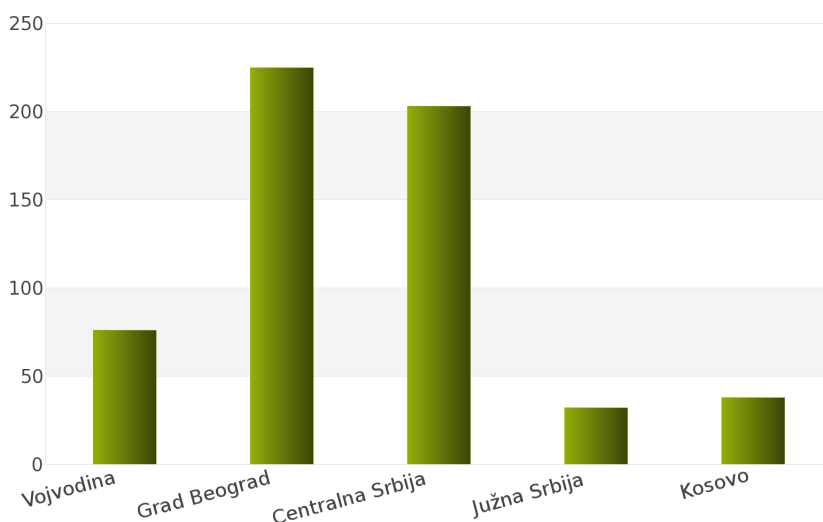
Nakon sprovedene analize ukupan broj objavljenih tendera za podkategoriju delatnosti **22120000 - Publikacije** u periodu 01.01.2012 - 31.12.2012. za državu Srbija iznosi 574.

Država Srbija podeljena je na 5 regiona: Vojvodina, Grad Beograd, Centralna Srbija, Južna Srbija, Kosovo.

Rezultati dobijeni analizom prikazani su u *Tabeli 13.* i na *Grafiku 13.*

Region	Broj tendera	u %
Vojvodina	76	13,2%
Grad Beograd	225	39,2%
Centralna Srbija	203	35,4%
Južna Srbija	32	5,6%
Kosovo	38	6,6%
Ukupno	574	100%

Tabela 13. Broj objavljenih tendera po regionima za podkategoriju 22120000 - Publikacije



Grafik 13. Broj objavljenih tendera po regionima za podkategoriju 22120000 - Publikacije

Najveći udeo u ukupnom broju objavljenih tendera ostvario je region Grad Beograd sa 225, odnosno 39,2%. Zatim slede regioni Centralna Srbija sa 203 (35,4%), Vojvodina sa 76 (13,2%), Kosovo sa 38 (6,6%) i Južna Srbija sa 32 (5,6%).

1.2 Izveštaj o broju objavljenih tendera - Crna Gora

Tokom posmatranog perioda 01.01.2012 - 31.12.2012. za podkategoriju delatnosti **22120000 - Publikacije**, ukupan broj objavljenih tendera iznosi 270 za državu Crna Gora.

Broj objavljenih tendera prikazan je u Tabeli 14.

Region	Broj tendera
Crna Gora	270

Tabela 14. Broj objavljenih tendera za podkategoriju 22120000 - Publikacije

1.3 Izveštaj o broju objavljenih tendera - Bosna i Hercegovina

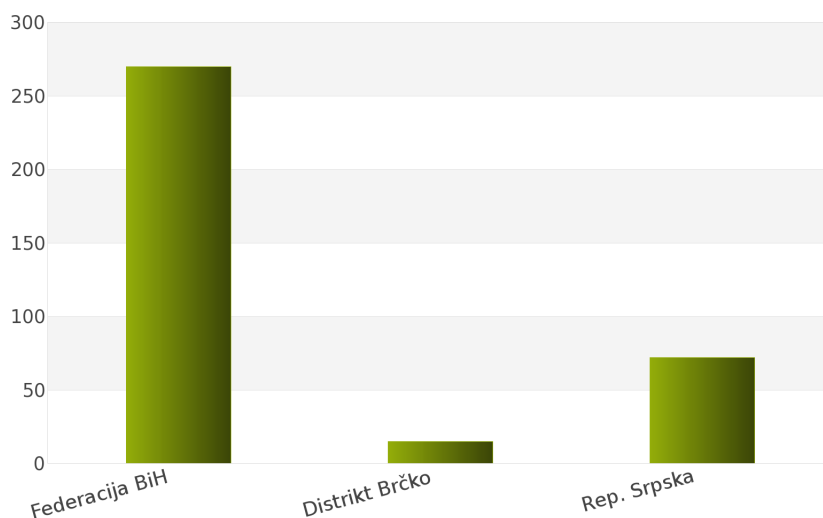
Na osnovu sprovedene analize Informacionog Servisa Tender za državu Bosna i Hercegovina, ukupan broj objavljenih tendera u periodu 01.01.2012 - 31.12.2012. iznosi 357 za podkategoriju delatnosti **22120000 - Publikacije**.

Bosna i Hercegovina obuhvata sledeće regione: Federacija Bosna i Hercegovina, Distrikt Brčko, Republika Srpska.

U nastavku sledi tabelarni prikaz ukupnog broja objavljenih tendera za navedenu podkategoriju delatnosti.

Region	Broj tendera	u %
Federacija BiH	270	75,6%
Distrikt Brčko	15	4,2%
Rep. Srpska	72	20,2%
Ukupno	357	100%

Tabela 15. Broj objavljenih tendera po regionima za podkategoriju 22120000 - Publikacije



Grafik 15. Broj objavljenih tendera po regionima za podkategoriju 22120000 - Publikacije

Najviše objavljenih tendera za navedenu podkategoriju delatnosti imao je region Federacija Bosna i Hercegovina i to 270, odnosno 75,6%. Zatim slede regioni Republika Srpska sa 72 (20,2%) i Distrikt Brčko sa 15 (4,2%).

1.4 Izveštaj o broju objavljenih tendera - Hrvatska

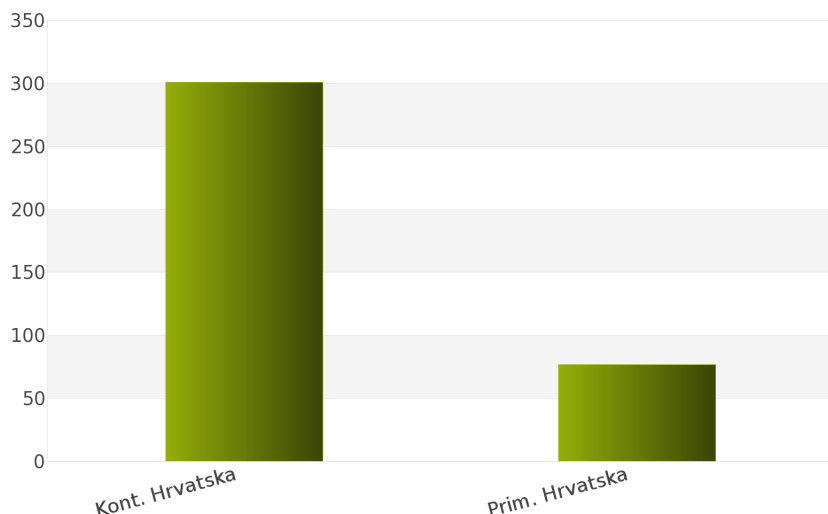
Rezultati dobijeni analizom pokazuju da za državu Hrvatska u periodu 01.01.2012 - 31.12.2012., ukupan broj objavljenih tendera za podkategoriju delatnosti **22120000 - Publikacije** iznosi 378.

Regionne koje obuhvata Hrvatska su: Kontinentalna Hrvatska, Primorska Hrvatska.

Udeo pojedinih regiona u ukupnom broju objavljenih tendera predstavljen je u *Tabeli 16.* i na *Grafiku 16.*

Region	Broj tendera	u %
Kont. Hrvatska	301	79,6%
Prim. Hrvatska	77	20,4%
Ukupno	378	100%

Tabela 16. Broj objavljenih tendera po regionima za podkategoriju 22120000 - Publikacije



Grafik 16. Broj objavljenih tendera po regionima za podkategoriju 22120000 - Publikacije

Shodno dobijenim rezultatima najveći broj objavljenih tendera imao je region Kontinentalna Hrvatska i to 301, odnosno 79,6%. Zatim sledi region Primorska Hrvatska sa 77 (20,4%).

1.5 Izveštaj o broju objavljenih tendera - Makedonija

Za podkategoriju delatnosti **22120000 - Publikacije**, ukupan broj raspisanih tendera u periodu 01.01.2012 - 31.12.2012. iznosi 134 za državu Makedonija.

Ukupan broj raspisanih tendera prikazan je u *Tabeli 17.*

Region	Broj tendera
Makedonija	134

Tabela 17. Broj objavljenih tendera za podkategoriju 22120000 - Publikacije

2012.



22130000

Rokovnici

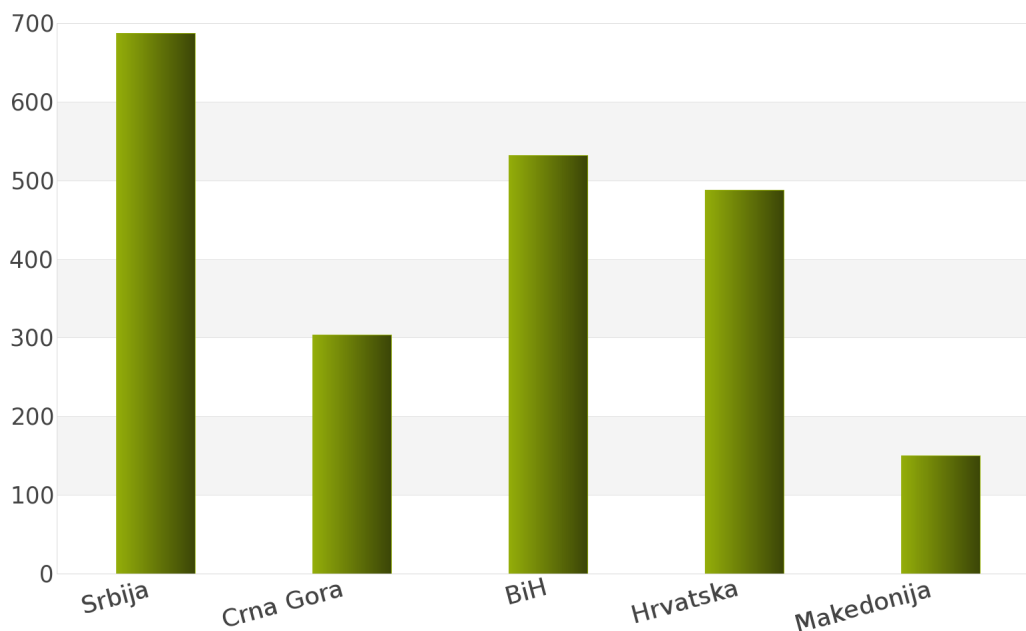
1. Izveštaj o broju objavljenih tendera po državama za podkategoriju delatnosti 22130000 - Rokovnici

Analizom Informacionog Servisa Tender, ukupan broj objavljenih tendera za podkategoriju delatnosti **22130000 - Rokovnici** u periodu 01.01.2012 - 31.12.2012. iznosi 2161 za sledeće države: Srbija, Crna Gora, Bosna i Hercegovina, Hrvatska, Makedonija.

Ukupan broj objavljenih tendera za podkategoriju delatnosti **22130000 - Rokovnici** prikazan je u *Tabeli 18.* i na *Grafiku 18.*

Država	Broj tendera	u %
Srbija	687	31,8%
Crna Gora	304	14,1%
BiH	532	24,6%
Hrvatska	488	22,6%
Makedonija	150	6,9%
Ukupno	2161	100%

Tabela 18. Broj objavljenih tendera po državama za podkategoriju 22130000 - Rokovnici



Grafik 18. Broj objavljenih tendera po državama za podkategoriju 22130000 - Rokovnici

Na osnovu podataka iz *Tabele 18.* najveći broj objavljenih tendera imala je Srbija i to 687, odnosno 31,8%. Zatim slede države Bosna i Hercegovina sa 532 (24,6%), Hrvatska sa 488 (22,6%), Crna Gora sa 304 (14,1%) i Makedonija sa 150 (6,9%).

U nastavku možete pogledati detaljnu analizu broja objavljenih tendera u okviru svake države pojedinačno i to:

1.1. Izveštaj o broju objavljenih tendera - **Srbija**

1.2. Izveštaj o broju objavljenih tendera - **Crna Gora**

1.3. Izveštaj o broju objavljenih tendera - **Bosna i Hercegovina**

1.4. Izveštaj o broju objavljenih tendera - **Hrvatska**

1.5. Izveštaj o broju objavljenih tendera - **Makedonija**

1.1 Izveštaj o broju objavljenih tendera - Srbija

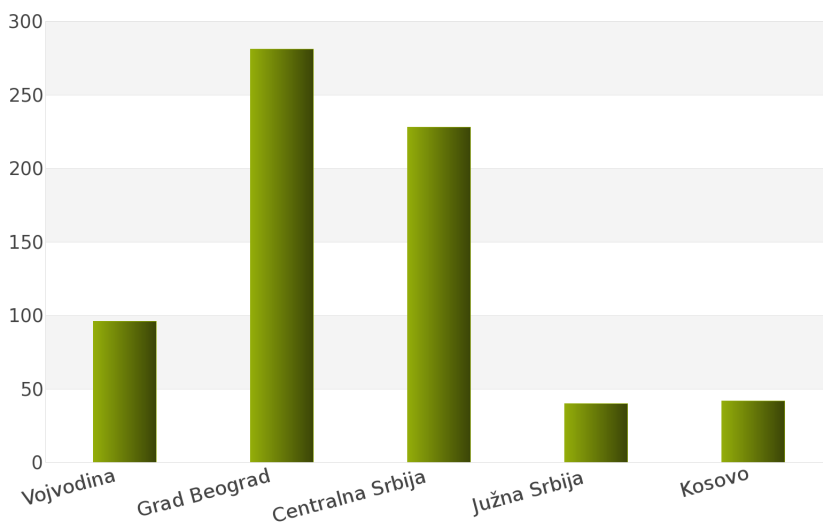
Tokom posmatranog perioda 01.01.2012 - 31.12.2012. za podkategoriju delatnosti **22130000 - Rokovnici**, ukupan broj objavljenih tendera iznosi 687 za državu Srbija.

Srbija je podeljena na sledeće regione: Vojvodina, Grad Beograd, Centralna Srbija, Južna Srbija, Kosovo.

Broj objavljenih tendera po regionima prikazan je u *Tabeli 19.* i na *Grafiku 19.*

Region	Broj tendera	u %
Vojvodina	96	14,0%
Grad Beograd	281	40,9%
Centralna Srbija	228	33,2%
Južna Srbija	40	5,8%
Kosovo	42	6,1%
Ukupno	687	100%

Tabela 19. Broj objavljenih tendera po regionima za podkategoriju 22130000 - Rokovnici



Grafik 19. Broj objavljenih tendera po regionima za podkategoriju 22130000 - Rokovnici

Na osnovu podataka iz *Tabele 19.* može se uočiti da je region Grad Beograd imao najviše objavljenih tendera i to 281, odnosno 40,9%. Zatim slede regioni Centralna Srbija sa 228 (33,2%), Vojvodina sa 96 (14,0%), Kosovo sa 42 (6,1%) i Južna Srbija sa 40 (5,8%).

1.2 Izveštaj o broju objavljenih tendera - Crna Gora

Na osnovu sprovedene analize Informacionog Servisa Tender za državu Crna Gora, ukupan broj objavljenih tendera u periodu 01.01.2012 - 31.12.2012. iznosi 304 za podkategoriju delatnosti **22130000 - Rokovnici**.

U nastavku sledi tabelarni prikaz ukupnog broja objavljenih tendera za navedenu podkategoriju delatnosti.

Region	Broj tendera
Crna Gora	304

Tabela 20. Broj objavljenih tendera za podkategoriju 22130000 - Rokovnici

1.3 Izveštaj o broju objavljenih tendera - Bosna i Hercegovina

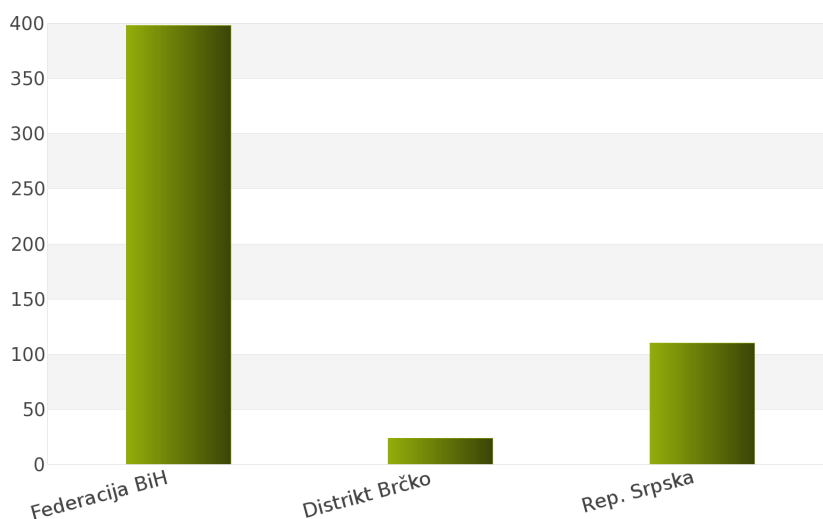
Rezultati dobijeni analizom pokazuju da za državu Bosna i Hercegovina u periodu 01.01.2012 - 31.12.2012., ukupan broj objavljenih tendera za podkategoriju delatnosti **22130000 - Rokovnici** iznosi 532.

Regione koje obuhvata Bosna i Hercegovina su: Federacija Bosna i Hercegovina, Distrikt Brčko, Republika Srpska.

Udeo pojedinih regiona u ukupnom broju objavljenih tendera predstavljen je u Tabeli 21. i na Grafiku 21.

Region	Broj tendera	u %
Federacija BiH	398	74,8%
Distrikt Brčko	24	4,5%
Rep. Srpska	110	20,7%
Ukupno	532	100%

Tabela 21. Broj objavljenih tendera po regionima za podkategoriju 22130000 - Rokovnici



Grafik 21. Broj objavljenih tendera po regionima za podkategoriju 22130000 - Rokovnici

Shodno dobijenim rezultatima najveći broj objavljenih tendera imao je region Federacija Bosna i Hercegovina i to 398, odnosno 74,8%. Zatim slede regioni Republika Srpska sa 110 (20,7%) i Distrikt Brčko sa 24 (4,5%).

1.4 Izveštaj o broju objavljenih tendera - Hrvatska

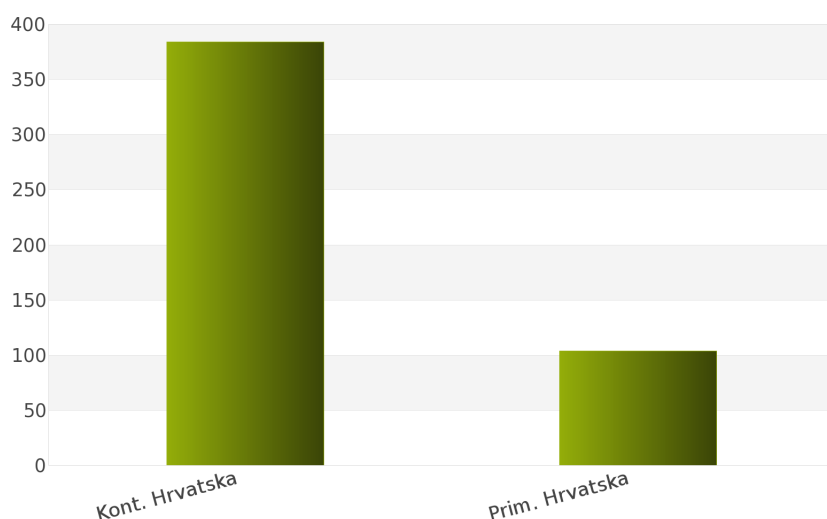
Za podkategoriju delatnosti **22130000 - Rokovnici**, ukupan broj raspisanih tendera u periodu 01.01.2012 - 31.12.2012. iznosi 488 za državu Hrvatska.

Hrvatska je podeljena na 2 regiona i to: Kontinentalna Hrvatska, Primorska Hrvatska.

Ukupan broj raspisanih tendera prikazan je u *Tabeli 22.* i na *Grafiku 22.*

Region	Broj tendera	u %
Kont. Hrvatska	384	78,7%
Prim. Hrvatska	104	21,3%
Ukupno	488	100%

Tabela 22. Broj objavljenih tendera po regionima za podkategoriju 22130000 - Rokovnici



Grafik 22. Broj objavljenih tendera po regionima za podkategoriju 22130000 - Rokovnici

Najviše tendera raspisano je u regionu Kontinentalna Hrvatska i to 384, odnosno 78,7%. Zatim sledi region Primorska Hrvatska sa 104 (21,3%).

1.5 Izveštaj o broju objavljenih tendera - Makedonija

Nakon sprovedene analize ukupan broj objavljenih tendera za podkategoriju delatnosti **22130000 - Rokovnici** u periodu 01.01.2012 - 31.12.2012. za državu Makedonija iznosi 150.

Rezultati dobijeni analizom prikazani su u *Tabeli 23.*

Region	Broj tendera
Makedonija	150

Tabela 23. Broj objavljenih tendera za podkategoriju 22130000 - Rokovnici

2012.



22140000

Prospekti

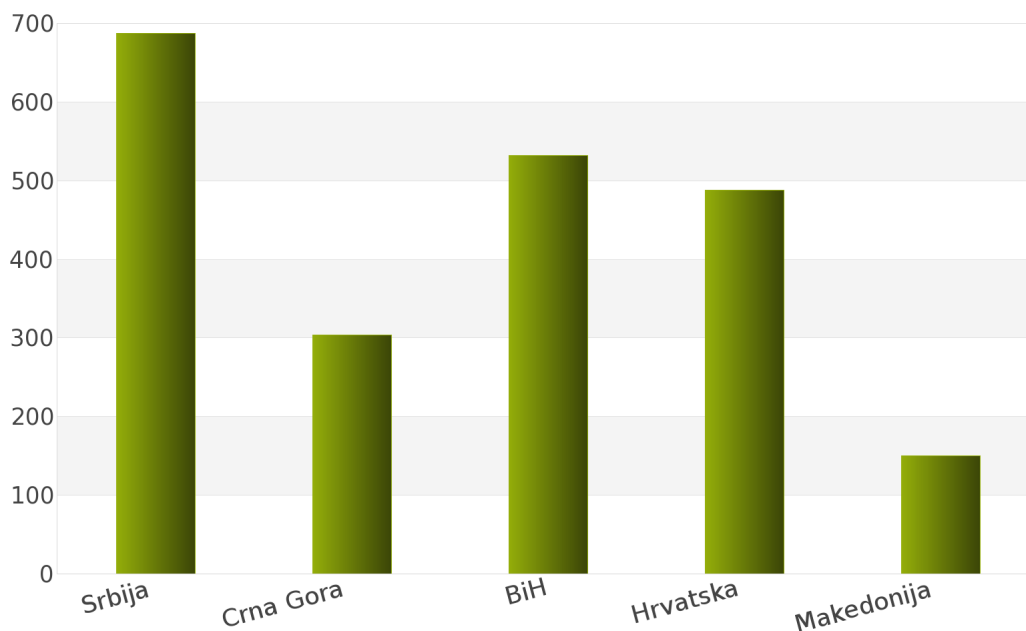
1. Izveštaj o broju objavljenih tendera po državama za podkategoriju delatnosti 22140000 - Prospekti

Na osnovu podataka kojima raspolaže Informacioni Servis Tender kreirana je *Tabela 24.* u kojoj je prikazan ukupan broj objavljenih tendera za podkategoriju delatnosti **22140000 - Prospekti** za sledeće države: Srbija, Crna Gora, Bosna i Hercegovina, Hrvatska, Makedonija.

Podaci u *Tabeli 24.* se odnose na tendere koji su objavljeni u periodu 01.01.2012 - 31.12.2012. godine.

Država	Broj tendera	u %
Srbija	687	31,8%
Crna Gora	304	14,1%
BiH	532	24,6%
Hrvatska	488	22,6%
Makedonija	150	6,9%
Ukupno	2161	100%

Tabela 24. Broj objavljenih tendera po državama za podkategoriju 22140000 - Prospekti



Grafik 24. Broj objavljenih tendera po državama za podkategoriju 22140000 - Prospekti

U posmatranom periodu za podkategoriju **22140000 - Prospekti**, ukupan broj objavljenih tendera iznosi 2161. Najviše tendera za navedenu podkategoriju imala je Srbija i to 687, što čini 31,8% od ukupnog broja objavljenih tendera. Zatim slede države Bosna i Hercegovina sa 532 (24,6%), Hrvatska sa 488 (22,6%), Crna Gora sa 304 (14,1%) i Makedonija sa 150 (6,9%).

U nastavku možete pogledati detaljnu analizu broja objavljenih tendera u okviru svake države pojedinačno i to:

1.1. Izveštaj o broju objavljenih tendera - **Srbija**

1.2. Izveštaj o broju objavljenih tendera - **Crna Gora**

1.3. Izveštaj o broju objavljenih tendera - **Bosna i Hercegovina**

1.4. Izveštaj o broju objavljenih tendera - **Hrvatska**

1.5. Izveštaj o broju objavljenih tendera - **Makedonija**

1.1 Izveštaj o broju objavljenih tendera - Srbija

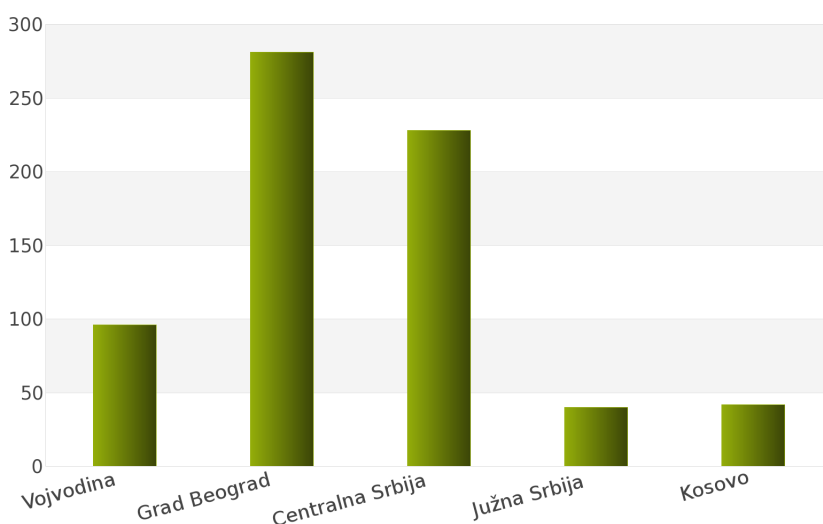
Na osnovu sprovedene analize Informacionog Servisa Tender za državu Srbija, ukupan broj objavljenih tendera u periodu 01.01.2012 - 31.12.2012. iznosi 687 za podkategoriju delatnosti **22140000 - Prospekti**.

Srbija obuhvata sledeće regione: Vojvodina, Grad Beograd, Centralna Srbija, Južna Srbija, Kosovo.

U nastavku sledi tabelarni prikaz ukupnog broja objavljenih tendera za navedenu podkategoriju delatnosti.

Region	Broj tendera	u %
Vojvodina	96	14,0%
Grad Beograd	281	40,9%
Centralna Srbija	228	33,2%
Južna Srbija	40	5,8%
Kosovo	42	6,1%
Ukupno	687	100%

Tabela 25. Broj objavljenih tendera po regionima za podkategoriju 22140000 - Prospekti



Grafik 25. Broj objavljenih tendera po regionima za podkategoriju 22140000 - Prospekti

Najviše objavljenih tendera za navedenu podkategoriju delatnosti imao je region Grad Beograd i to 281, odnosno 40,9%. Zatim slede regioni Centralna Srbija sa 228 (33,2%), Vojvodina sa 96 (14,0%), Kosovo sa 42 (6,1%) i Južna Srbija sa 40 (5,8%).

1.2 Izveštaj o broju objavljenih tendera - Crna Gora

Rezultati dobijeni analizom pokazuju da za državu Crna Gora u periodu 01.01.2012 - 31.12.2012., ukupan broj objavljenih tendera za podkategoriju delatnosti **22140000 - Prospekti** iznosi 304.

Ukupan broj objavljenih tendera prikazan je u *Tabeli 26*.

Region	Broj tendera
Crna Gora	304

Tabela 26. Broj objavljenih tendera za podkategoriju 22140000 - Prospekti

1.3 Izveštaj o broju objavljenih tendera - Bosna i Hercegovina

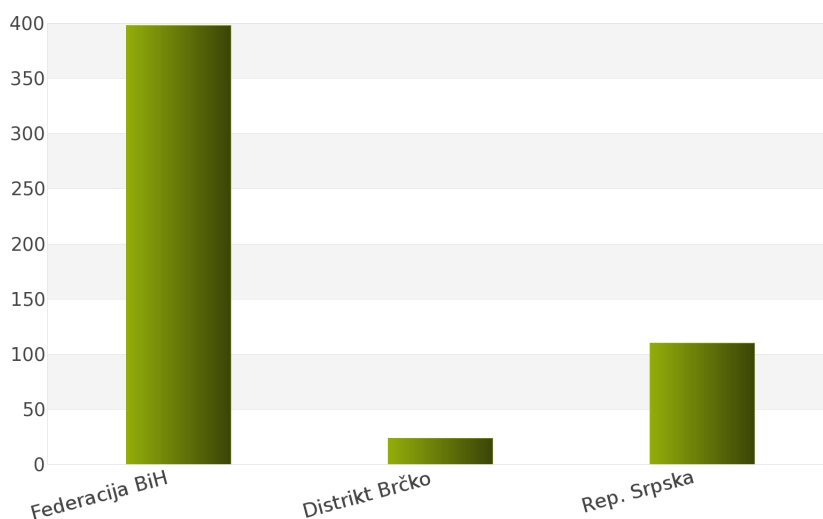
Za podkategoriju delatnosti **22140000 - Prospekti**, ukupan broj raspisanih tendera u periodu 01.01.2012 - 31.12.2012. iznosi 532 za državu Bosna i Hercegovina.

Bosna i Hercegovina je podeljena na 3 regiona i to: Federacija Bosna i Hercegovina, Distrikt Brčko, Republika Srpska.

Ukupan broj raspisanih tendera prikazan je u *Tabeli 27*. i na *Grafiku 27*.

Region	Broj tendera	u %
Federacija BiH	398	74,8%
Distrikt Brčko	24	4,5%
Rep. Srpska	110	20,7%
Ukupno	532	100%

Tabela 27. Broj objavljenih tendera po regionima za podkategoriju 22140000 - Prospekti



Grafik 27. Broj objavljenih tendera po regionima za podkategoriju 22140000 - Prospekti

Najviše tendera raspisano je u regionu Federacija Bosna i Hercegovina i to 398, odnosno 74,8%. Zatim slede regioni Republika Srpska sa 110 (20,7%) i Distrikt Brčko sa 24 (4,5%).

1.4 Izveštaj o broju objavljenih tendera - Hrvatska

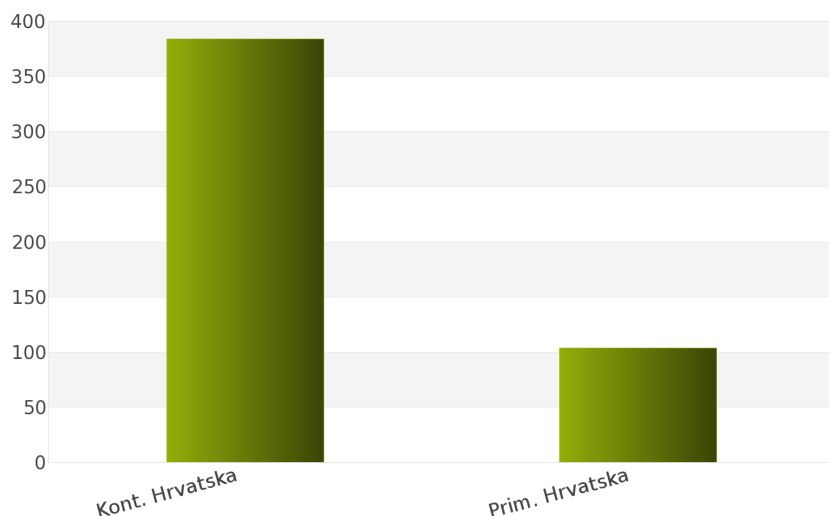
Nakon sprovedene analize ukupan broj objavljenih tendera za podkategoriju delatnosti **22140000 - Prospekti** u periodu 01.01.2012 - 31.12.2012. za državu Hrvatska iznosi 488.

Država Hrvatska podeljena je na 2 regiona: Kontinentalna Hrvatska, Primorska Hrvatska.

Rezultati dobijeni analizom prikazani su u *Tabeli 28.* i na *Grafiku 28.*

Region	Broj tendera	u %
Kont. Hrvatska	384	78,7%
Prim. Hrvatska	104	21,3%
Ukupno	488	100%

Tabela 28. Broj objavljenih tendera po regionima za podkategoriju 22140000 - Prospekti



Grafik 28. Broj objavljenih tendera po regionima za podkategoriju 22140000 - Prospekti

Najveći udeo u ukupnom broju objavljenih tendera ostvario je region Kontinentalna Hrvatska sa 384, odnosno 78,7%. Zatim sledi region Primorska Hrvatska sa 104 (21,3%).

1.5 Izveštaj o broju objavljenih tendera - Makedonija

Tokom posmatranog perioda 01.01.2012 - 31.12.2012. za podkategoriju delatnosti **22140000 - Prospekti**, ukupan broj objavljenih tendera iznosi 150 za državu Makedonija.

Broj objavljenih tendera prikazan je u *Tabeli 29.*

Region	Broj tendera
Makedonija	150

Tabela 29. Broj objavljenih tendera za podkategoriju 22140000 - Prospekti

2012.



22150000

Brošure

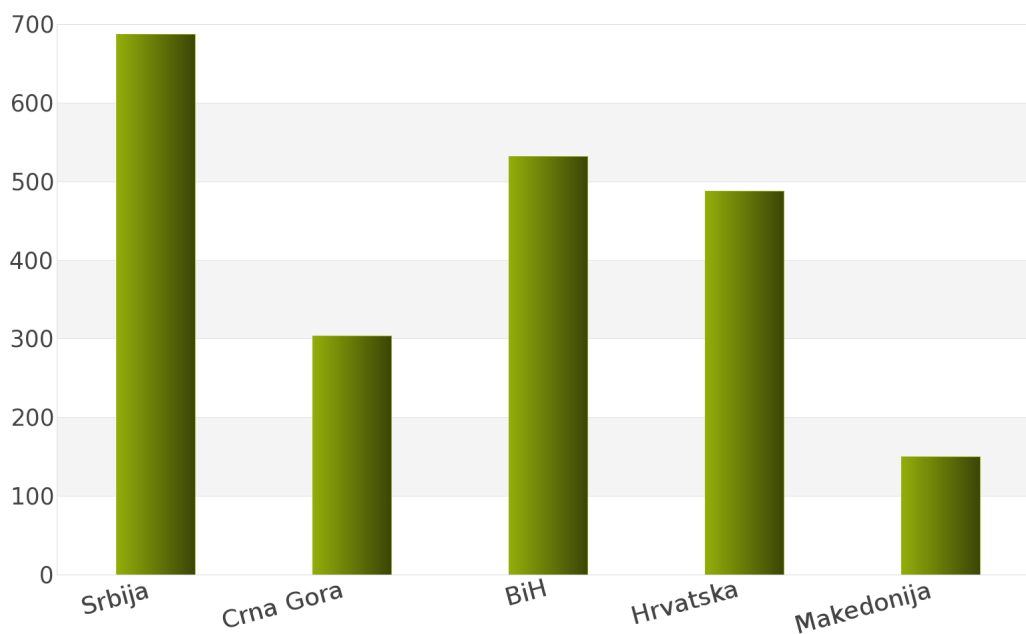
1. Izveštaj o broju objavljenih tendera po državama za podkategoriju delatnosti 22150000 - Brošure

Ukupan broj objavljenih tendera u periodu 01.01.2012 - 31.12.2012. za podkategoriju delatnosti **22150000 - Brošure** iznosi 2161. Države koje su obuhvaćene analizom su: Srbija, Crna Gora, Bosna i Hercegovina, Hrvatska, Makedonija.

Podaci dobijeni analizom za podkategoriju delatnosti **22150000 - Brošure** prikazani su u *Tabeli 30.* i na *Grafiku 30.*

Država	Broj tendera	u %
Srbija	687	31,8%
Crna Gora	304	14,1%
BiH	532	24,6%
Hrvatska	488	22,6%
Makedonija	150	6,9%
Ukupno	2161	100%

Tabela 30. Broj objavljenih tendera po državama za podkategoriju 22150000 - Brošure



Grafik 30. Broj objavljenih tendera po državama za podkategoriju 22150000 - Brošure

Iz *Tabele 30.* i *Grafika 30.* može se uočiti da je Srbija sa 687, odnosno 31,8% imala najveći broj raspisanih tendera u posmatranom periodu. Zatim slede Bosna i Hercegovina sa 532 (24,6%), Hrvatska sa 488 (22,6%), Crna Gora sa 304 (14,1%) i Makedonija sa 150 (6,9%).

U nastavku možete pogledati detaljnu analizu broja objavljenih tendera u okviru svake države pojedinačno i to:

1.1. Izveštaj o broju objavljenih tendera - **Srbija**

1.2. Izveštaj o broju objavljenih tendera - **Crna Gora**

1.3. Izveštaj o broju objavljenih tendera - **Bosna i Hercegovina**

1.4. Izveštaj o broju objavljenih tendera - **Hrvatska**

1.5. Izveštaj o broju objavljenih tendera - **Makedonija**

1.1 Izveštaj o broju objavljenih tendera - Srbija

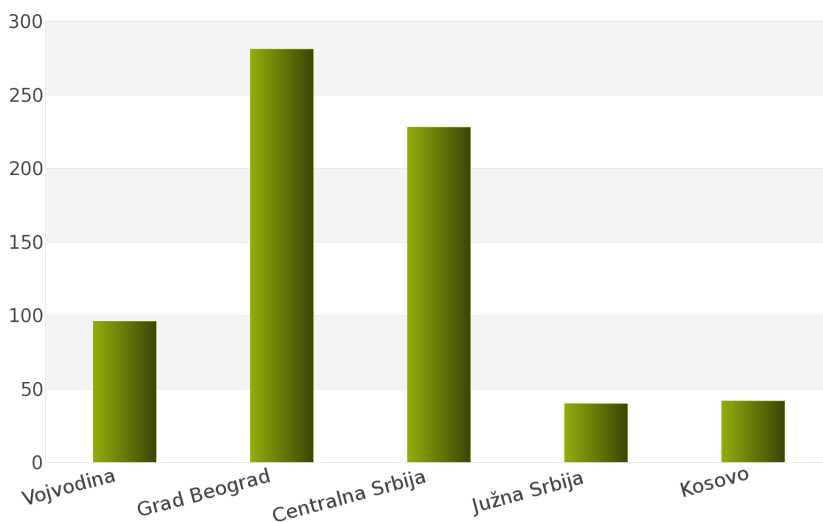
Rezultati dobijeni analizom pokazuju da za državu Srbija u periodu 01.01.2012 - 31.12.2012., ukupan broj objavljenih tendera za podkategoriju delatnosti **22150000 - Brošure** iznosi 687.

Regione koje obuhvata Srbija su: Vojvodina, Grad Beograd, Centralna Srbija, Južna Srbija, Kosovo.

Udeo pojedinih regiona u ukupnom broju objavljenih tendera predstavljen je u *Tabeli 31.* i na *Grafiku 31.*

Region	Broj tendera	u %
Vojvodina	96	14,0%
Grad Beograd	281	40,9%
Centralna Srbija	228	33,2%
Južna Srbija	40	5,8%
Kosovo	42	6,1%
Ukupno	687	100 %

Tabela 31. Broj objavljenih tendera po regionima za podkategoriju 22150000 - Brošure



Grafik 31. Broj objavljenih tendera po regionima za podkategoriju 22150000 - Brošure

Shodno dobijenim rezultatima najveći broj objavljenih tendera imao je region Grad Beograd i to 281, odnosno 40,9%. Zatim slede regioni Centralna Srbija sa 228 (33,2%), Vojvodina sa 96 (14,0%), Kosovo sa 42 (6,1%) i Južna Srbija sa 40 (5,8%).

1.2 Izveštaj o broju objavljenih tendera - Crna Gora

Za podkategoriju delatnosti **22150000 - Brošure**, ukupan broj raspisanih tendera u periodu 01.01.2012 - 31.12.2012. iznosi 304 za državu Crna Gora.

Ukupan broj raspisanih tendera prikazan je u *Tabeli 32*.

Region	Broj tendera
Crna Gora	304

Tabela 32. Broj objavljenih tendera za podkategoriju 22150000 - Brošure

1.3 Izveštaj o broju objavljenih tendera - Bosna i Hercegovina

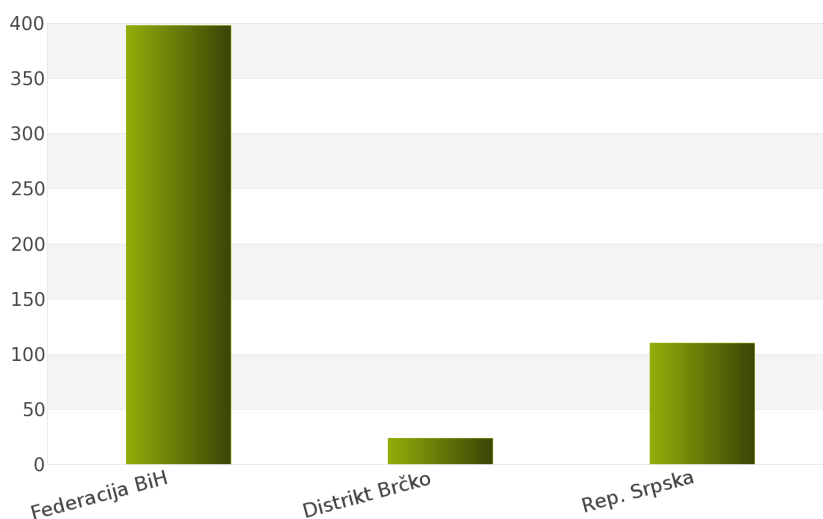
Nakon sprovedene analize ukupan broj objavljenih tendera za podkategoriju delatnosti **22150000 - Brošure** u periodu 01.01.2012 - 31.12.2012. za državu Bosna i Hercegovina iznosi 532.

Država Bosna i Hercegovina podeljena je na 3 regiona: Federacija Bosna i Hercegovina, Distrikt Brčko, Republika Srpska.

Rezultati dobijeni analizom prikazani su u *Tabeli 33*. i na *Grafiku 33*.

Region	Broj tendera	u %
Federacija BiH	398	74,8%
Distrikt Brčko	24	4,5%
Rep. Srpska	110	20,7%
Ukupno	532	100%

Tabela 33. Broj objavljenih tendera po regionima za podkategoriju 22150000 - Brošure



Grafik 33. Broj objavljenih tendera po regionima za podkategoriju 22150000 - Brošure

Najveći udeo u ukupnom broju objavljenih tendera ostvario je region Federacija Bosna i Hercegovina sa 398, odnosno 74,8%. Zatim slede regioni Republika Srpska sa 110 (20,7%) i Distrikt Brčko sa 24 (4,5%).

1.4 Izveštaj o broju objavljenih tendera - Hrvatska

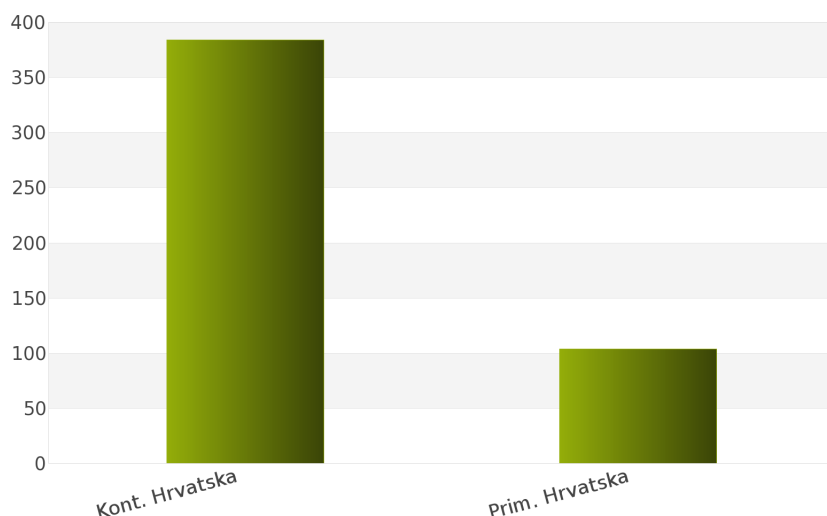
Tokom posmatranog perioda 01.01.2012 - 31.12.2012. za podkategoriju delatnosti **22150000 - Brošure**, ukupan broj objavljenih tendera iznosi 488 za državu Hrvatska.

Hrvatska je podeljena na sledeće regione: Kontinentalna Hrvatska, Primorska Hrvatska.

Broj objavljenih tendera po regionima prikazan je u *Tabeli 34.* i na *Grafiku 34.*

Region	Broj tendera	u %
Kont. Hrvatska	384	78,7%
Prim. Hrvatska	104	21,3%
Ukupno	488	100 %

Tabela 34. Broj objavljenih tendera po regionima za podkategoriju 22150000 - Brošure



Grafik 34. Broj objavljenih tendera po regionima za podkategoriju 22150000 - Brošure

Na osnovu podataka iz *Tabele 34.* može se uočiti da je region Kontinentalna Hrvatska imao najviše objavljenih tendera i to 384, odnosno 78,7%. Zatim sledi region Primorska Hrvatska sa 104 (21,3%).

1.5 Izveštaj o broju objavljenih tendera - Makedonija

Na osnovu sprovedene analize Informacionog Servisa Tender za državu Makedonija, ukupan broj objavljenih tendera u periodu 01.01.2012 - 31.12.2012. iznosi 150 za podkategoriju delatnosti **22150000 - Brošure**.

U nastavku sledi tabelarni prikaz ukupnog broja objavljenih tendera za navedenu podkategoriju delatnosti.

Region	Broj tendera
Makedonija	150

Tabela 35. Broj objavljenih tendera za podkategoriju 22150000 - Brošure

2012.



22160000

Sveske

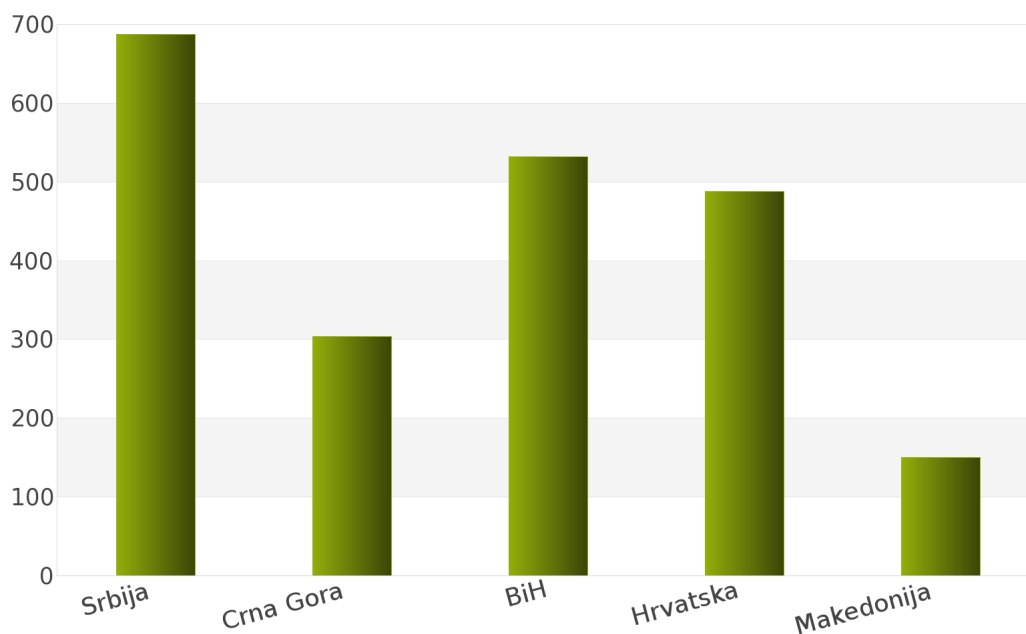
1. Izveštaj o broju objavljenih tendera po državama za podkategoriju delatnosti 22160000 - Sveske

Tokom perioda 01.01.2012 - 31.12.2012., ukupan broj objavljenih tendera za podkategoriju delatnosti **22160000 - Sveske** iznosi 2161 za sledeće države: Srbija, Crna Gora, Bosna i Hercegovina, Hrvatska, Makedonija.

Rezultati analize prikazani su u *Tabeli 36.* i na *Grafiku 36.*

Država	Broj tendera	u %
Srbija	687	31,8%
Crna Gora	304	14,1%
BiH	532	24,6%
Hrvatska	488	22,6%
Makedonija	150	6,9%
Ukupno	2161	100%

Tabela 36. Broj objavljenih tendera po državama za podkategoriju 22160000 - Sveske



Grafik 36. Broj objavljenih tendera po državama za podkategoriju 22160000 - Sveske

Na osnovu dobijenih rezultata može se uočiti da je najveći udeo u ukupnom broju objavljenih tendera imala Srbija sa 687, odnosno 31,8%. Zatim slede Bosna i Hercegovina sa 532 (24,6%), Hrvatska sa 488 (22,6%), Crna Gora sa 304 (14,1%) i Makedonija sa 150 (6,9%).

U nastavku možete pogledati detaljnu analizu broja objavljenih tendera u okviru svake države pojedinačno i to:

1.1. Izveštaj o broju objavljenih tendera - **Srbija**

1.2. Izveštaj o broju objavljenih tendera - **Crna Gora**

1.3. Izveštaj o broju objavljenih tendera - **Bosna i Hercegovina**

1.4. Izveštaj o broju objavljenih tendera - **Hrvatska**

1.5. Izveštaj o broju objavljenih tendera - **Makedonija**

1.1 Izveštaj o broju objavljenih tendera - Srbija

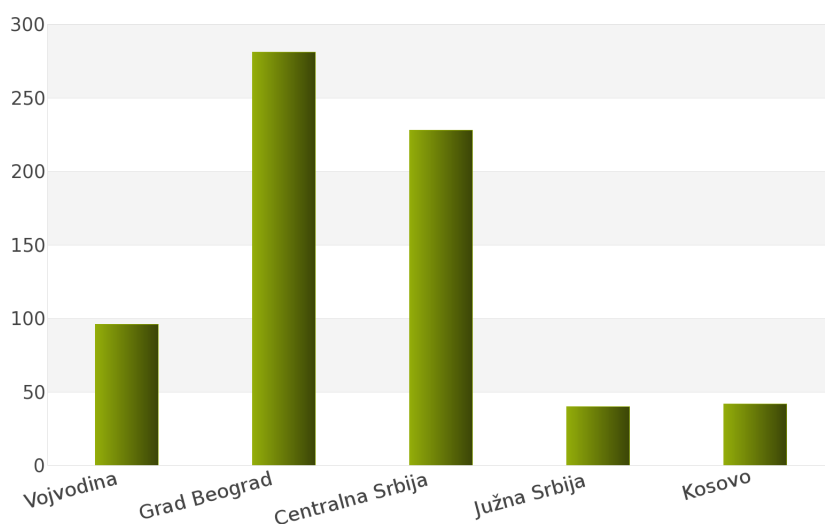
Za podkategoriju delatnosti **22160000 - Sveske**, ukupan broj raspisanih tendera u periodu 01.01.2012 - 31.12.2012. iznosi 687 za državu Srbija.

Srbija je podeljena na 5 regiona i to: Vojvodina, Grad Beograd, Centralna Srbija, Južna Srbija, Kosovo.

Ukupan broj raspisanih tendera prikazan je u *Tabeli 37.* i na *Grafiku 37.*

Region	Broj tendera	u %
Vojvodina	96	14,0%
Grad Beograd	281	40,9%
Centralna Srbija	228	33,2%
Južna Srbija	40	5,8%
Kosovo	42	6,1%
Ukupno	687	100%

Tabela 37. Broj objavljenih tendera po regionima za podkategoriju 22160000 - Sveske



Grafik 37. Broj objavljenih tendera po regionima za podkategoriju 22160000 - Sveske

Najviše tendera raspisano je u regionu Grad Beograd i to 281, odnosno 40,9%. Zatim slede regioni Centralna Srbija sa 228 (33,2%), Vojvodina sa 96 (14,0%), Kosovo sa 42 (6,1%) i Južna Srbija sa 40 (5,8%).

1.2 Izveštaj o broju objavljenih tendera - Crna Gora

Nakon sprovedene analize ukupan broj objavljenih tendera za podkategoriju delatnosti **22160000 - Sveske** u periodu 01.01.2012 - 31.12.2012. za državu Crna Gora iznosi 304.

Rezultati dobijeni analizom prikazani su u Tabeli 38.

Region	Broj tendera
Crna Gora	304

Tabela 38. Broj objavljenih tendera za podkategoriju 22160000 - Sveske

1.3 Izveštaj o broju objavljenih tendera - Bosna i Hercegovina

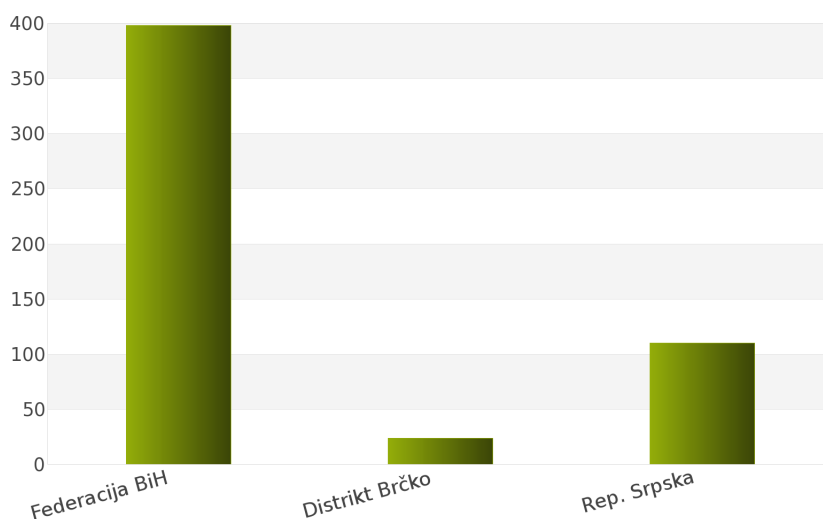
Tokom posmatranog perioda 01.01.2012 - 31.12.2012. za podkategoriju delatnosti **22160000 - Sveske**, ukupan broj objavljenih tendera iznosi 532 za državu Bosna i Hercegovina.

Bosna i Hercegovina je podeljena na sledeće regione: Federacija Bosna i Hercegovina, Distrikt Brčko, Republika Srpska.

Broj objavljenih tendera po regionima prikazan je u Tabeli 39. i na Grafiku 39.

Region	Broj tendera	u %
Federacija BiH	398	74,8%
Distrikt Brčko	24	4,5%
Rep. Srpska	110	20,7%
Ukupno	532	100%

Tabela 39. Broj objavljenih tendera po regionima za podkategoriju 22160000 - Sveske



Grafik 39. Broj objavljenih tendera po regionima za podkategoriju 22160000 - Sveske

Na osnovu podataka iz Tabele 39. može se uočiti da je region Federacija Bosna i Hercegovina imao najviše objavljenih tendera i to 398, odnosno 74,8%. Zatim slede regioni Republika Srpska sa 110 (20,7%) i Distrikt Brčko sa 24 (4,5%).

1.4 Izveštaj o broju objavljenih tendera - Hrvatska

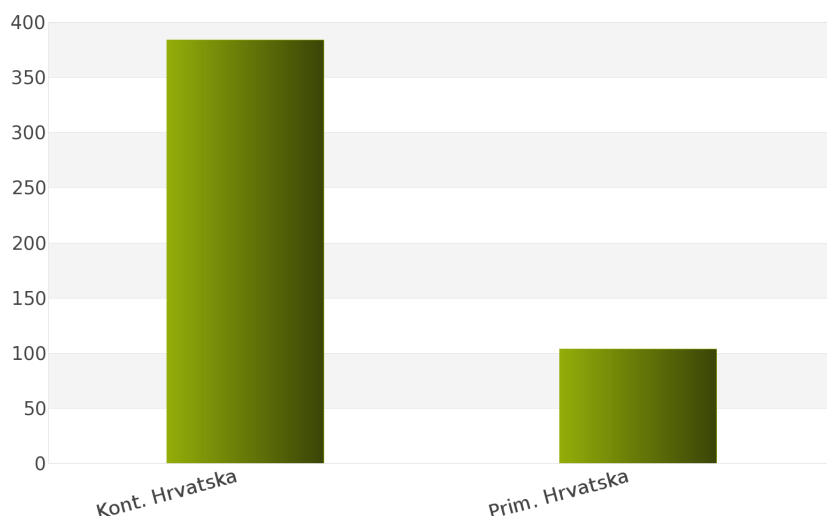
Na osnovu sprovedene analize Informacionog Servisa Tender za državu Hrvatska, ukupan broj objavljenih tendera u periodu 01.01.2012 - 31.12.2012. iznosi 488 za podkategoriju delatnosti **22160000 - Sveske**.

Hrvatska obuhvata sledeće regione: Kontinentalna Hrvatska, Primorska Hrvatska.

U nastavku sledi tabelarni prikaz ukupnog broja objavljenih tendera za navedenu podkategoriju delatnosti.

Region	Broj tendera	u %
Kont. Hrvatska	384	78,7%
Prim. Hrvatska	104	21,3%
Ukupno	488	100%

Tabela 40. Broj objavljenih tendera po regionima za podkategoriju 22160000 - Sveske



Grafik 40. Broj objavljenih tendera po regionima za podkategoriju 22160000 - Sveske

Najviše objavljenih tendera za navedenu podkategoriju delatnosti imao je region Kontinentalna Hrvatska i to 384, odnosno 78,7%. Zatim sledi region Primorska Hrvatska sa 104 (21,3%).

1.5 Izveštaj o broju objavljenih tendera - Makedonija

Rezultati dobijeni analizom pokazuju da za državu Makedonija u periodu 01.01.2012 - 31.12.2012., ukupan broj objavljenih tendera za podkategoriju delatnosti **22160000 - Sveske** iznosi 150.

Ukupan broj objavljenih tendera prikazan je u Tabeli 41.

Region	Broj tendera
Makedonija	150

Tabela 41. Broj objavljenih tendera za podkategoriju 22160000 - Sveske

2012.



222000000

***Novine, revije, periodične
publikacije i časopisi***

SADRŽAJ

ID i naziv podkategorija

[22210000] Novine

22210000

*Novine, žurnali, mesecnici i
magazini*

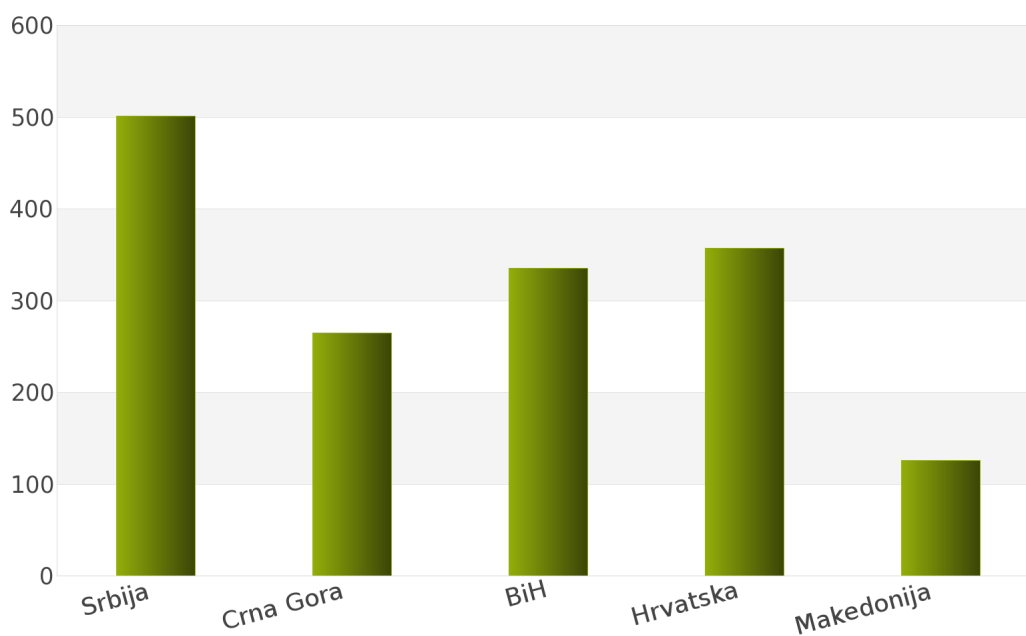
1. Izveštaj o broju objavljenih tendera po državama za podkategoriju delatnosti 22210000 - Novine, žurnali, mesecnici i magazini

U toku perioda 01.01.2012 - 31.12.2012., ukupan broj objavljenih tendera za podkategoriju delatnosti **22210000 - Novine, žurnali, mesecnici i magazini** iznosi 1584 za sledeće države: Srbija, Crna Gora, Bosna i Hercegovina, Hrvatska, Makedonija.

Podaci dobijeni analizom prikazani su u *Tabeli 44.* i na *Grafiku 44.*

Država	Broj tendera	u %
Srbija	501	31,6%
Crna Gora	265	16,7%
BiH	335	21,2%
Hrvatska	357	22,5%
Makedonija	126	8,0%
Ukupno	1584	100%

Tabela 44. Broj objavljenih tendera po državama za podkategoriju 22210000 - Novine, žurnali, mesecnici i magazini



Grafik 44. Broj objavljenih tendera po državama za podkategoriju 22210000 - Novine, žurnali, mesecnici i magazini

Na osnovu rezultata dobijenih analizom može se uočiti da je najveći udeo u ukupnom broju objavljenih tendera imala Srbija sa 501, odnosno 31,6%. Zatim slede Hrvatska sa 357 (22,5%), Bosna i Hercegovina sa 335 (21,2%), Crna Gora sa 265 (16,7%) i Makedonija sa 126 (8,0%).

U nastavku možete pogledati detaljnu analizu broja objavljenih tendera u okviru svake države pojedinačno i to:

1.1. Izveštaj o broju objavljenih tendera - **Srbija**

1.2. Izveštaj o broju objavljenih tendera - **Crna Gora**

1.3. Izveštaj o broju objavljenih tendera - **Bosna i Hercegovina**

1.4. Izveštaj o broju objavljenih tendera - **Hrvatska**

1.5. Izveštaj o broju objavljenih tendera - **Makedonija**

1.1 Izveštaj o broju objavljenih tendera - Srbija

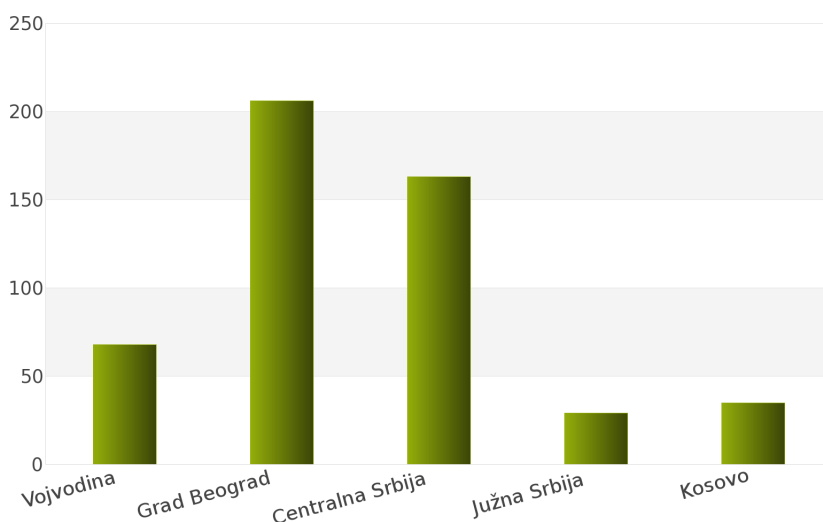
Nakon sprovedene analize ukupan broj objavljenih tendera za podkategoriju delatnosti **22210000 - Novine, žurnali, mesecnici i magazini** u periodu 01.01.2012 - 31.12.2012. za državu Srbija iznosi 501.

Država Srbija podeljena je na 5 regiona: Vojvodina, Grad Beograd, Centralna Srbija, Južna Srbija, Kosovo.

Rezultati dobijeni analizom prikazani su u *Tabeli 45.* i na *Grafiku 45.*

Region	Broj tendera	u %
Vojvodina	68	13,6%
Grad Beograd	206	41,1%
Centralna Srbija	163	32,5%
Južna Srbija	29	5,8%
Kosovo	35	7,0%
Ukupno	501	100%

Tabela 45. Broj objavljenih tendera po regionima za podkategoriju 22210000 - Novine, žurnali, mesecnici i magazini



Grafik 45. Broj objavljenih tendera po regionima za podkategoriju 22210000 - Novine, žurnali, mesecnici i magazini

Najveći udeo u ukupnom broju objavljenih tendera ostvario je region Grad Beograd sa 206, odnosno 41,1%. Zatim slede regioni Centralna Srbija sa 163 (32,5%), Vojvodina sa 68 (13,6%), Kosovo sa 35 (7,0%) i Južna Srbija sa 29 (5,8%).

1.2 Izveštaj o broju objavljenih tendera - Crna Gora

Tokom posmatranog perioda 01.01.2012 - 31.12.2012. za podkategoriju delatnosti **22210000 - Novine, žurnali, mesecnici i magazini**, ukupan broj objavljenih tendera iznosi 265 za državu Crna Gora.

Broj objavljenih tendera prikazan je u Tabeli 46.

Region	Broj tendera
Crna Gora	265

Tabela 46. Broj objavljenih tendera za podkategoriju 22210000 - Novine, žurnali, mesecnici i magazini

1.3 Izveštaj o broju objavljenih tendera - Bosna i Hercegovina

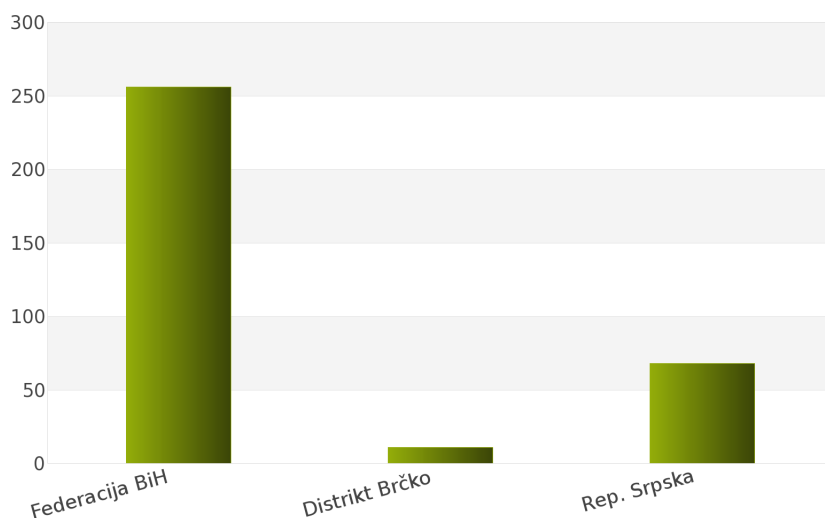
Na osnovu sprovedene analize Informacionog Servisa Tender za državu Bosna i Hercegovina, ukupan broj objavljenih tendera u periodu 01.01.2012 - 31.12.2012. iznosi 335 za podkategoriju delatnosti **22210000 - Novine, žurnali, mesecnici i magazini**.

Bosna i Hercegovina obuhvata sledeće regione: Federacija Bosna i Hercegovina, Distrikt Brčko, Republika Srpska.

U nastavku sledi tabelarni prikaz ukupnog broja objavljenih tendera za navedenu podkategoriju delatnosti.

Region	Broj tendera	u %
Federacija BiH	256	76,4%
Distrikt Brčko	11	3,3%
Rep. Srpska	68	20,3%
Ukupno	335	100%

Tabela 47. Broj objavljenih tendera po regionima za podkategoriju 22210000 - Novine, žurnali, mesecnici i magazini



Grafik 47. Broj objavljenih tendera po regionima za podkategoriju 22210000 - Novine, žurnali, mesecnici i magazini

Najviše objavljenih tendera za navedenu podkategoriju delatnosti imao je region Federacija Bosna i Hercegovina i to 256, odnosno 76,4%. Zatim slede regioni Republika Srpska sa 68 (20,3%) i Distrikt Brčko sa 11 (3,3%).

1.4 Izveštaj o broju objavljenih tendera - Hrvatska

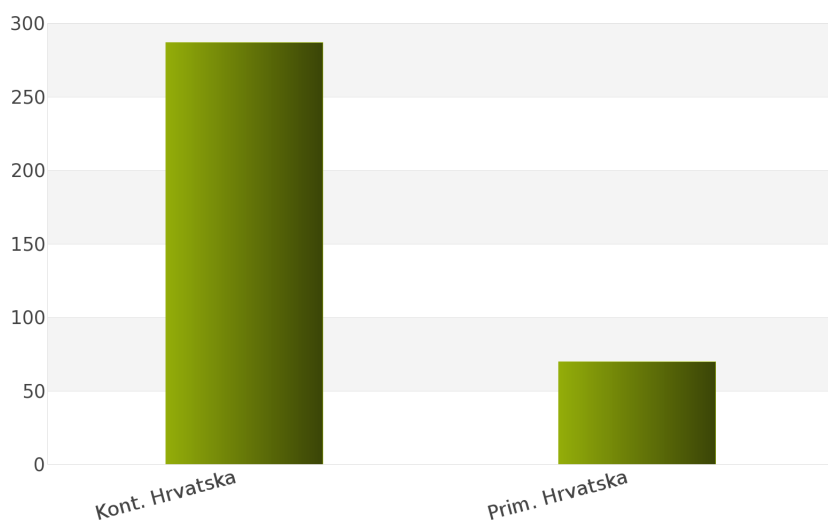
Rezultati dobijeni analizom pokazuju da za državu Hrvatska u periodu 01.01.2012 - 31.12.2012., ukupan broj objavljenih tendera za podkategoriju delatnosti **22210000 - Novine, žurnali, mesecnici i magazini** iznosi 357.

Regionne koje obuhvata Hrvatska su: Kontinentalna Hrvatska, Primorska Hrvatska.

Udeo pojedinih regiona u ukupnom broju objavljenih tendera predstavljen je u *Tabeli 48.* i na *Grafiku 48.*

Region	Broj tendera	u %
Kont. Hrvatska	287	80,4%
Prim. Hrvatska	70	19,6%
Ukupno	357	100%

Tabela 48. Broj objavljenih tendera po regionima za podkategoriju 22210000 - Novine, žurnali, mesecnici i magazini



Grafik 48. Broj objavljenih tendera po regionima za podkategoriju 22210000 - Novine, žurnali, mesecnici i magazini

Shodno dobijenim rezultatima najveći broj objavljenih tendera imao je region Kontinentalna Hrvatska i to 287, odnosno 80,4%. Zatim sledi region Primorska Hrvatska sa 70 (19,6%).

1.5 Izveštaj o broju objavljenih tendera - Makedonija

Za podkategoriju delatnosti **22210000 - Novine, žurnali, mesecnici i magazini**, ukupan broj raspisanih tendera u periodu 01.01.2012 - 31.12.2012. iznosi 126 za državu Makedonija.

Ukupan broj raspisanih tendera prikazan je u *Tabeli 49.*

Region	Broj tendera
Makedonija	126

Tabela 49. Broj objavljenih tendera za podkategoriju 22210000 - Novine, žurnali, mesecnici i magazini

2012.



22300000

***Razglednice, čestitke i drugi
štampani materijal***

SADRŽAJ

ID i naziv podkategorija

[22310000] Razglednice

[22320000] Čestitke

22310000

***Razglednice, cestitke i drugi
štampani materijal***

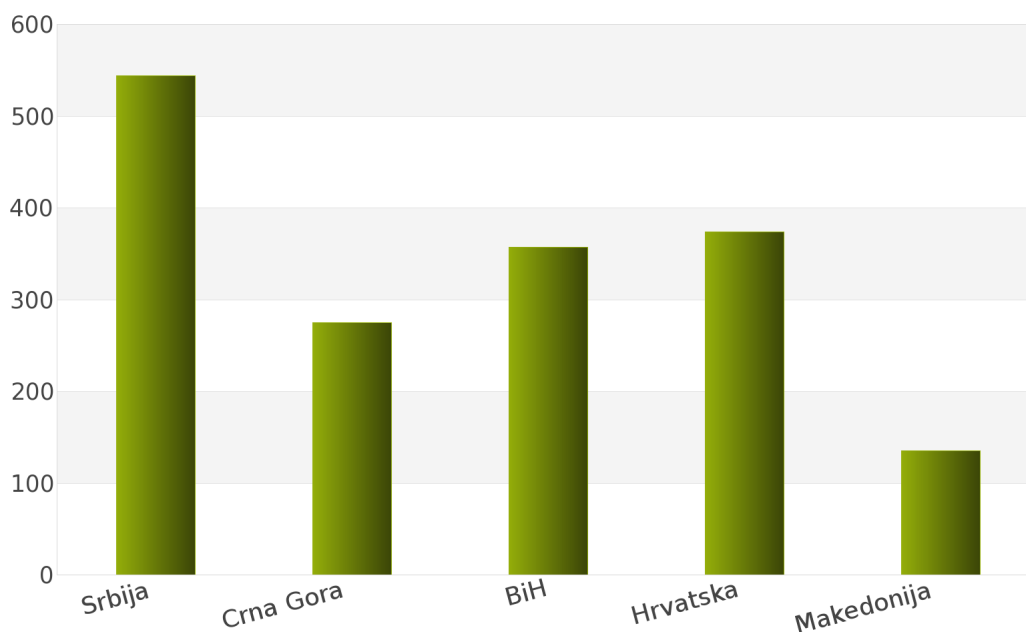
1. Izveštaj o broju objavljenih tendera po državama za podkategoriju delatnosti 22310000 - Razglednice, cestitke i drugi štampani materijal

Analizom Informacionog Servisa Tender, ukupan broj objavljenih tendera za podkategoriju delatnosti **22310000 - Razglednice, cestitke i drugi štampani materijal** u periodu 01.01.2012 - 31.12.2012. iznosi 1685 za sledeće države: Srbija, Crna Gora, Bosna i Hercegovina, Hrvatska, Makedonija.

Ukupan broj objavljenih tendera za podkategoriju delatnosti **22310000 - Razglednice, cestitke i drugi štampani materijal** prikazan je u Tabeli 52. i na Grafiku 52.

Država	Broj tendera	u %
Srbija	544	32,3%
Crna Gora	275	16,3%
BiH	357	21,2%
Hrvatska	374	22,2%
Makedonija	135	8,0%
Ukupno	1685	100%

Tabela 52. Broj objavljenih tendera po državama za podkategoriju 22310000 - Razglednice, cestitke i drugi štampani materijal



Grafik 52. Broj objavljenih tendera po državama za podkategoriju 22310000 - Razglednice, cestitke i drugi štampani materijal

Na osnovu podataka iz Tabele 52. najveći broj objavljenih tendera imala je Srbija i to 544, odnosno 32,3%. Zatim slede države Hrvatska sa 374 (22,2%), Bosna i Hercegovina sa 357 (21,2%), Crna Gora sa 275 (16,3%) i Makedonija sa 135 (8,0%).

U nastavku možete pogledati detaljnu analizu broja objavljenih tendera u okviru svake države pojedinačno i to:

1.1. Izveštaj o broju objavljenih tendera - **Srbija**

1.2. Izveštaj o broju objavljenih tendera - **Crna Gora**

1.3. Izveštaj o broju objavljenih tendera - **Bosna i Hercegovina**

1.4. Izveštaj o broju objavljenih tendera - **Hrvatska**

1.5. Izveštaj o broju objavljenih tendera - **Makedonija**

1.1 Izveštaj o broju objavljenih tendera - Srbija

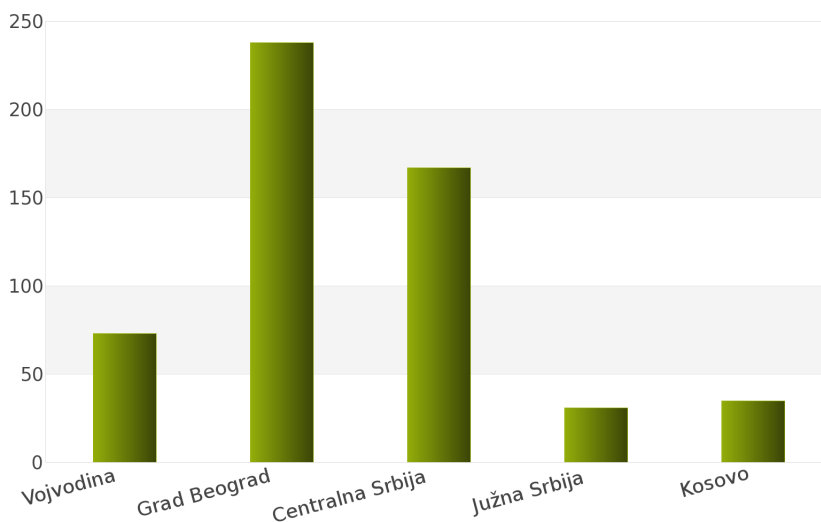
Tokom posmatranog perioda 01.01.2012 - 31.12.2012. za podkategoriju delatnosti **22310000 - Razglednice, cestitke i drugi štampani materijal**, ukupan broj objavljenih tendera iznosi 544 za državu Srbija.

Srbija je podeljena na sledeće regione: Vojvodina, Grad Beograd, Centralna Srbija, Južna Srbija, Kosovo.

Broj objavljenih tendera po regionima prikazan je u *Tabeli 53.* i na *Grafiku 53.*

Region	Broj tendera	u %
Vojvodina	73	13,4%
Grad Beograd	238	43,8%
Centralna Srbija	167	30,7%
Južna Srbija	31	5,7%
Kosovo	35	6,4%
Ukupno	544	100%

Tabela 53. Broj objavljenih tendera po regionima za podkategoriju 22310000 - Razglednice, cestitke i drugi štampani materijal



Grafik 53. Broj objavljenih tendera po regionima za podkategoriju 22310000 - Razglednice, cestitke i drugi štampani materijal

Na osnovu podataka iz *Tabele 53.* može se uočiti da je region Grad Beograd imao najviše objavljenih tendera i to 238, odnosno 43,8%. Zatim slede regioni Centralna Srbija sa 167 (30,7%), Vojvodina sa 73 (13,4%), Kosovo sa 35 (6,4%) i Južna Srbija sa 31 (5,7%).

1.2 Izveštaj o broju objavljenih tendera - Crna Gora

Na osnovu sprovedene analize Informacionog Servisa Tender za državu Crna Gora, ukupan broj objavljenih tendera u periodu 01.01.2012 - 31.12.2012. iznosi 275 za podkategoriju delatnosti **22310000 - Razglednice, cestitke i drugi štampani materijal**.

U nastavku sledi tabelarni prikaz ukupnog broja objavljenih tendera za navedenu podkategoriju delatnosti.

Region	Broj tendera
Crna Gora	275

Tabela 54. Broj objavljenih tendera za podkategoriju 22310000 - Razglednice, cestitke i drugi štampani materijal

1.3 Izveštaj o broju objavljenih tendera - Bosna i Hercegovina

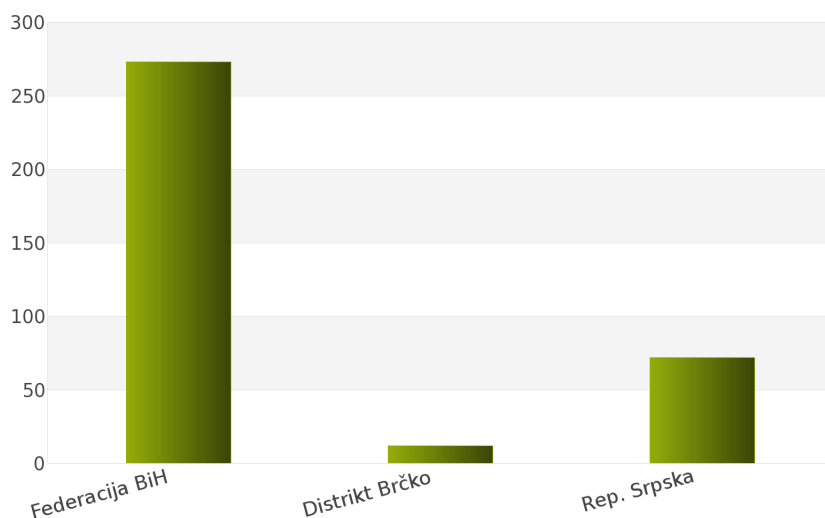
Rezultati dobijeni analizom pokazuju da za državu Bosna i Hercegovina u periodu 01.01.2012 - 31.12.2012., ukupan broj objavljenih tendera za podkategoriju delatnosti **22310000 - Razglednice, cestitke i drugi štampani materijal** iznosi 357.

Regioni koje obuhvata Bosna i Hercegovina su: Federacija Bosna i Hercegovina, Distrikt Brčko, Republika Srpska.

Udeo pojedinih regiona u ukupnom broju objavljenih tendera predstavljen je u Tabeli 55. i na Grafiku 55.

Region	Broj tendera	u %
Federacija BiH	273	76,5%
Distrikt Brčko	12	3,4%
Rep. Srpska	72	20,2%
Ukupno	357	100%

Tabela 55. Broj objavljenih tendera po regionima za podkategoriju 22310000 - Razglednice, cestitke i drugi štampani materijal



Grafik 55. Broj objavljenih tendera po regionima za podkategoriju 22310000 - Razglednice, cestitke i drugi štampani materijal

Shodno dobijenim rezultatima najveći broj objavljenih tendera imao je region Federacija Bosna i Hercegovina i to 273, odnosno 76,5%. Zatim slede regioni Republika Srpska sa 72 (20,2%) i Distrikt Brčko sa 12 (3,4%).

1.4 Izveštaj o broju objavljenih tendera - Hrvatska

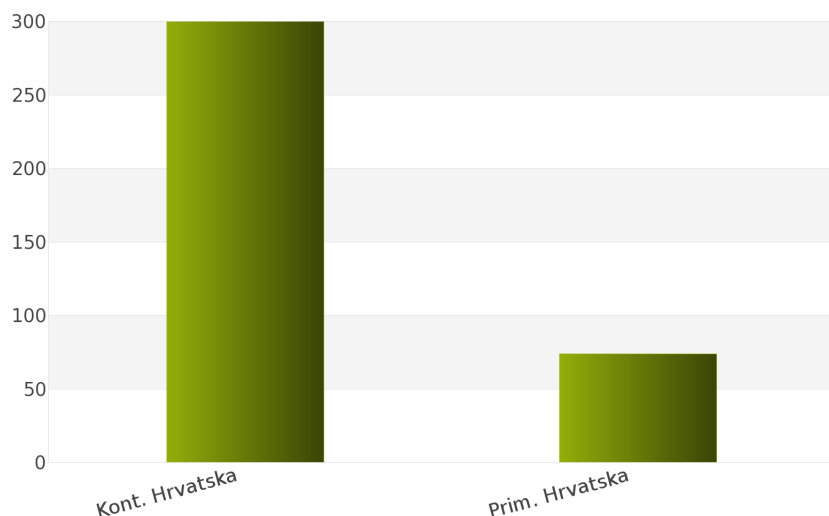
Za podkategoriju delatnosti **22310000 - Razglednice, cestitke i drugi štampani materijal**, ukupan broj raspisanih tendera u periodu 01.01.2012 - 31.12.2012. iznosi 374 za državu Hrvatska.

Hrvatska je podeljena na 2 regiona i to: Kontinentalna Hrvatska, Primorska Hrvatska.

Ukupan broj raspisanih tendera prikazan je u *Tabeli 56.* i na *Grafiku 56.*

Region	Broj tendera	u %
Kont. Hrvatska	300	80,2%
Prim. Hrvatska	74	19,8%
Ukupno	374	100%

Tabela 56. Broj objavljenih tendera po regionima za podkategoriju 22310000 - Razglednice, cestitke i drugi štampani materijal



Grafik 56. Broj objavljenih tendera po regionima za podkategoriju 22310000 - Razglednice, cestitke i drugi štampani materijal

Najviše tendera raspisano je u regionu Kontinentalna Hrvatska i to 300, odnosno 80,2%. Zatim sledi region Primorska Hrvatska sa 74 (19,8%).

1.5 Izveštaj o broju objavljenih tendera - Makedonija

Nakon sprovedene analize ukupan broj objavljenih tendera za podkategoriju delatnosti **22310000 - Razglednice, cestitke i drugi štampani materijal** u periodu 01.01.2012 - 31.12.2012. za državu Makedonija iznosi 135.

Rezultati dobijeni analizom prikazani su u *Tabeli 57.*

Region	Broj tendera
Makedonija	135

Tabela 57. Broj objavljenih tendera za podkategoriju 22310000 - Razglednice, cestitke i drugi štampani materijal

2012.



22320000

Čestitke

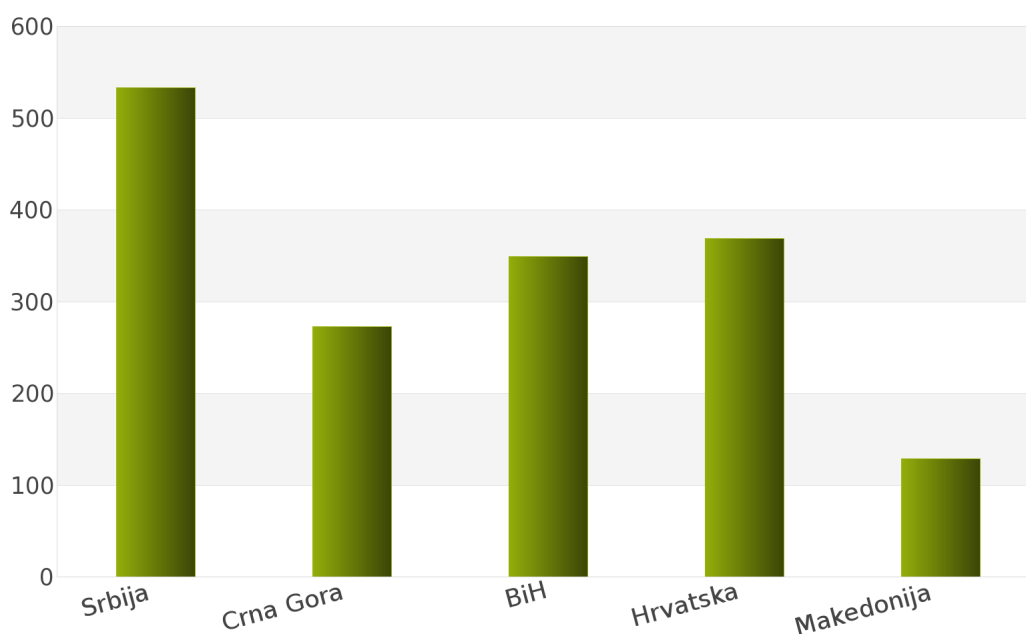
1. Izveštaj o broju objavljenih tendera po državama za podkategoriju delatnosti 22320000 - Čestitke

Na osnovu podataka kojima raspolaže Informacioni Servis Tender kreirana je *Tabela 58.* u kojoj je prikazan ukupan broj objavljenih tendera za podkategoriju delatnosti **22320000 - Čestitke** za sledeće države: Srbija, Crna Gora, Bosna i Hercegovina, Hrvatska, Makedonija.

Podaci u *Tabeli 58.* se odnose na tendere koji su objavljeni u periodu 01.01.2012 - 31.12.2012. godine.

Država	Broj tendera	u %
Srbija	533	32,2%
Crna Gora	273	16,5%
BiH	349	21,1%
Hrvatska	369	22,3%
Makedonija	129	7,8%
Ukupno	1653	100%

Tabela 58. Broj objavljenih tendera po državama za podkategoriju 22320000 - Čestitke



Grafik 58. Broj objavljenih tendera po državama za podkategoriju 22320000 - Čestitke

U posmatranom periodu za podkategoriju **22320000 - Čestitke**, ukupan broj objavljenih tendera iznosi 1653. Najviše tendera za navedenu podkategoriju imala je Srbija i to 533, što čini 32,2% od ukupnog broja objavljenih tendera. Zatim slede države Hrvatska sa 369 (22,3%), Bosna i Hercegovina sa 349 (21,1%), Crna Gora sa 273 (16,5%) i Makedonija sa 129 (7,8%).

U nastavku možete pogledati detaljnu analizu broja objavljenih tendera u okviru svake države pojedinačno i to:

1.1. Izveštaj o broju objavljenih tendera - **Srbija**

1.2. Izveštaj o broju objavljenih tendera - **Crna Gora**

1.3. Izveštaj o broju objavljenih tendera - **Bosna i Hercegovina**

1.4. Izveštaj o broju objavljenih tendera - **Hrvatska**

1.5. Izveštaj o broju objavljenih tendera - **Makedonija**

1.1 Izveštaj o broju objavljenih tendera - Srbija

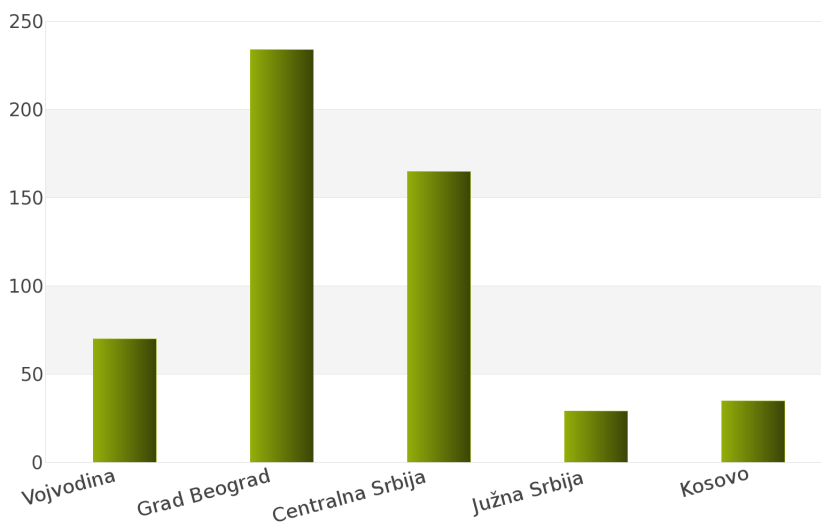
Na osnovu sprovedene analize Informacionog Servisa Tender za državu Srbija, ukupan broj objavljenih tendera u periodu 01.01.2012 - 31.12.2012. iznosi 533 za podkategoriju delatnosti **22320000 - Čestitke**.

Srbija obuhvata sledeće regione: Vojvodina, Grad Beograd, Centralna Srbija, Južna Srbija, Kosovo.

U nastavku sledi tabelarni prikaz ukupnog broja objavljenih tendera za navedenu podkategoriju delatnosti.

Region	Broj tendera	u %
Vojvodina	70	13,1%
Grad Beograd	234	43,9%
Centralna Srbija	165	31,0%
Južna Srbija	29	5,4%
Kosovo	35	6,6%
Ukupno	533	100%

Tabela 59. Broj objavljenih tendera po regionima za podkategoriju 22320000 - Čestitke



Grafik 59. Broj objavljenih tendera po regionima za podkategoriju 22320000 - Čestitke

Najviše objavljenih tendera za navedenu podkategoriju delatnosti imao je region Grad Beograd i to 234, odnosno 43,9%. Zatim slede regioni Centralna Srbija sa 165 (31,0%), Vojvodina sa 70 (13,1%), Kosovo sa 35 (6,6%) i Južna Srbija sa 29 (5,4%).

1.2 Izveštaj o broju objavljenih tendera - Crna Gora

Rezultati dobijeni analizom pokazuju da za državu Crna Gora u periodu 01.01.2012 - 31.12.2012., ukupan broj objavljenih tendera za podkategoriju delatnosti **22320000 - Čestitke** iznosi 273.

Ukupan broj objavljenih tendera prikazan je u *Tabeli 60*.

Region	Broj tendera
Crna Gora	273

Tabela 60. Broj objavljenih tendera za podkategoriju 22320000 - Čestitke

1.3 Izveštaj o broju objavljenih tendera - Bosna i Hercegovina

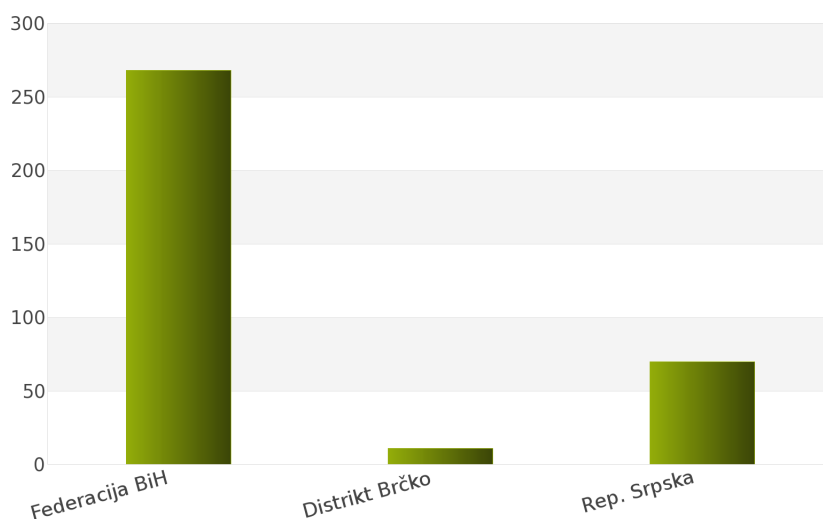
Za podkategoriju delatnosti **22320000 - Čestitke**, ukupan broj raspisanih tendera u periodu 01.01.2012 - 31.12.2012. iznosi 349 za državu Bosna i Hercegovina.

Bosna i Hercegovina je podeljena na 3 regiona i to: Federacija Bosna i Hercegovina, Distrikt Brčko, Republika Srpska.

Ukupan broj raspisanih tendera prikazan je u *Tabeli 61*. i na *Grafiku 61*.

Region	Broj tendera	u %
Federacija BiH	268	76,8%
Distrikt Brčko	11	3,2%
Rep. Srpska	70	20,1%
Ukupno	349	100%

Tabela 61. Broj objavljenih tendera po regionima za podkategoriju 22320000 - Čestitke



Grafik 61. Broj objavljenih tendera po regionima za podkategoriju 22320000 - Čestitke

Najviše tendera raspisano je u regionu Federacija Bosna i Hercegovina i to 268, odnosno 76,8%. Zatim slede regioni Republika Srpska sa 70 (20,1%) i Distrikt Brčko sa 11 (3,2%).

1.4 Izveštaj o broju objavljenih tendera - Hrvatska

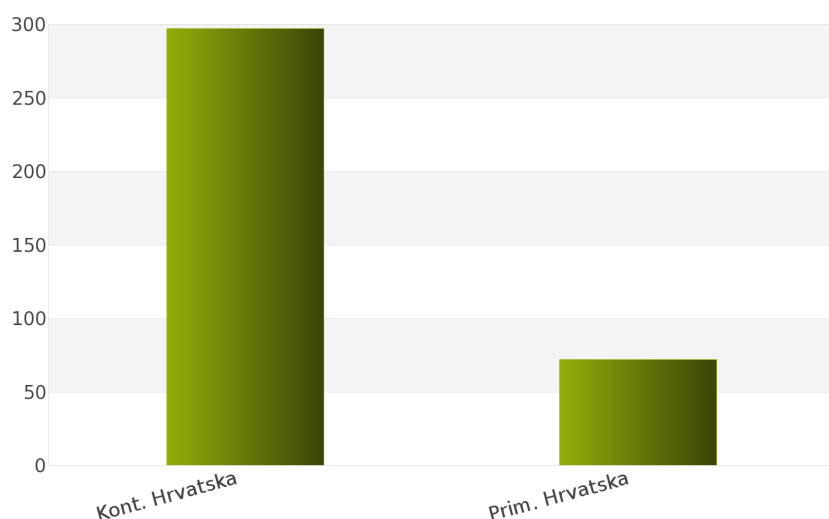
Nakon sprovedene analize ukupan broj objavljenih tendera za podkategoriju delatnosti **22320000 - Čestitke** u periodu 01.01.2012 - 31.12.2012. za državu Hrvatska iznosi 369.

Država Hrvatska podeljena je na 2 regiona: Kontinentalna Hrvatska, Primorska Hrvatska.

Rezultati dobijeni analizom prikazani su u *Tabeli 62.* i na *Grafiku 62.*

Region	Broj tendera	u %
Kont. Hrvatska	297	80,5%
Prim. Hrvatska	72	19,5%
Ukupno	369	100%

Tabela 62. Broj objavljenih tendera po regionima za podkategoriju 22320000 - Čestitke



Grafik 62. Broj objavljenih tendera po regionima za podkategoriju 22320000 - Čestitke

Najveći udeo u ukupnom broju objavljenih tendera ostvario je region Kontinentalna Hrvatska sa 297, odnosno 80,5%. Zatim sledi region Primorska Hrvatska sa 72 (19,5%).

1.5 Izveštaj o broju objavljenih tendera - Makedonija

Tokom posmatranog perioda 01.01.2012 - 31.12.2012. za podkategoriju delatnosti **22320000 - Čestitke**, ukupan broj objavljenih tendera iznosi 129 za državu Makedonija.

Broj objavljenih tendera prikazan je u *Tabeli 63.*

Region	Broj tendera
Makedonija	129

Tabela 63. Broj objavljenih tendera za podkategoriju 22320000 - Čestitke

2012.



22400000

*Marke, čekovi, novčanice, potvrde
o izdatim deonicama, trgovački
reklamni materijal, katalogi i
priručnici*

SADRŽAJ

ID i naziv podkategorija

[22410000] Poštanske marke

[22420000] Hartija sa suvim žigom

[22430000] Novčanice

[22440000] Čekovi

[22450000] Štampani materijal sa zaštitom od falsifikovanja

[22460000] Trgovački reklamni materijal, prodajni katalozi i priručnici

[22470000] Priručnici

22410000

*Markice, čekovi, novčanice, potvrde
o akcijama, reklamni materijal,
katalozi i uputstva*

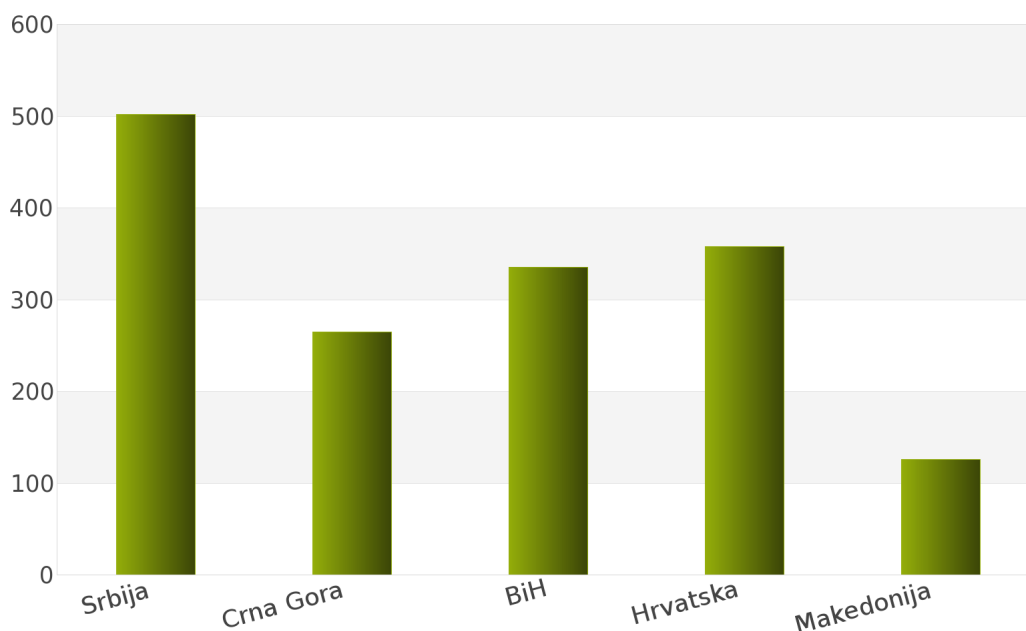
1. Izveštaj o broju objavljenih tendera po državama za podkategoriju delatnosti 22410000 - Markice, čekovi, novčanice, potvrde o akcijama, reklamni materijal, katalozi i uputstva

Ukupan broj objavljenih tendera u periodu 01.01.2012 - 31.12.2012. za podkategoriju delatnosti **22410000 - Markice, čekovi, novčanice, potvrde o akcijama, reklamni materijal, katalozi i uputstva** iznosi 1586. Države koje su obuhvaćene analizom su: Srbija, Crna Gora, Bosna i Hercegovina, Hrvatska, Makedonija.

Podaci dobijeni analizom za podkategoriju delatnosti **22410000 - Markice, čekovi, novčanice, potvrde o akcijama, reklamni materijal, katalozi i uputstva** prikazani su u *Tabeli 66.* i na *Grafiku 66.*

Država	Broj tendera	u %
Srbija	502	31,7%
Crna Gora	265	16,7%
BiH	335	21,1%
Hrvatska	358	22,6%
Makedonija	126	7,9%
Ukupno	1586	100%

Tabela 66. Broj objavljenih tendera po državama za podkategoriju 22410000 - Markice, čekovi, novčanice, potvrde o akcijama, reklamni materijal, katalozi i uputstva



Grafik 66. Broj objavljenih tendera po državama za podkategoriju 22410000 - Markice, čekovi, novčanice, potvrde o akcijama, reklamni materijal, katalozi i uputstva

Iz *Tabele 66.* i *Grafika 66.* može se uočiti da je Srbija sa 502, odnosno 31,7% imala najveći broj raspisanih tendera u posmatranom periodu. Zatim slede Hrvatska sa 358 (22,6%), Bosna i Hercegovina sa 335 (21,1%), Crna Gora sa 265 (16,7%) i Makedonija sa 126 (7,9%).

U nastavku možete pogledati detaljnu analizu broja objavljenih tendera u okviru svake države pojedinačno i to:

1.1. Izveštaj o broju objavljenih tendera - **Srbija**

1.2. Izveštaj o broju objavljenih tendera - **Crna Gora**

1.3. Izveštaj o broju objavljenih tendera - **Bosna i Hercegovina**

1.4. Izveštaj o broju objavljenih tendera - **Hrvatska**

1.5. Izveštaj o broju objavljenih tendera - **Makedonija**

1.1 Izveštaj o broju objavljenih tendera - Srbija

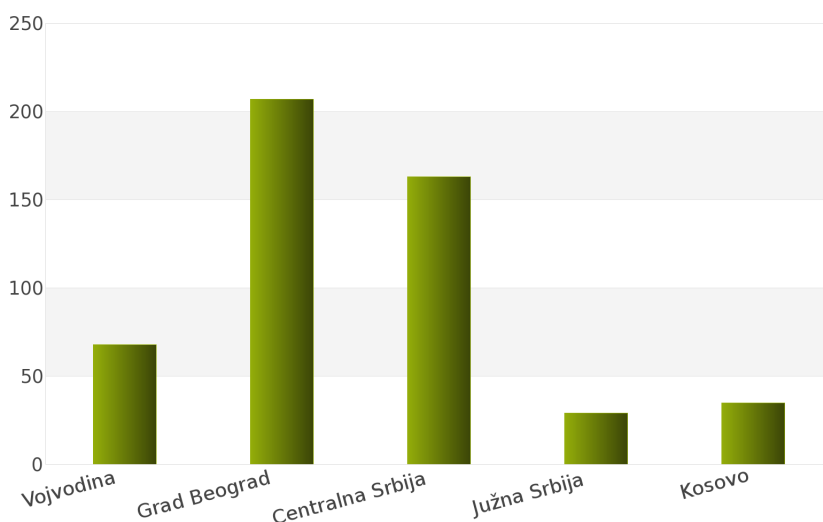
Rezultati dobijeni analizom pokazuju da za državu Srbija u periodu 01.01.2012 - 31.12.2012., ukupan broj objavljenih tendera za podkategoriju delatnosti **22410000 - Markice, čekovi, novčanice, potvrde o akcijama, reklamni materijal, katalozi i uputstva** iznosi 502.

Regione koje obuhvata Srbija su: Vojvodina, Grad Beograd, Centralna Srbija, Južna Srbija, Kosovo.

Udeo pojedinih regiona u ukupnom broju objavljenih tendera predstavljen je u *Tabeli 67.* i na *Grafiku 67.*

Region	Broj tendera	u %
Vojvodina	68	13,6%
Grad Beograd	207	41,2%
Centralna Srbija	163	32,5%
Južna Srbija	29	5,8%
Kosovo	35	7,0%
Ukupno	502	100%

Tabela 67. Broj objavljenih tendera po regionima za podkategoriju 22410000 - Markice, čekovi, novčanice, potvrde o akcijama, reklamni materijal, katalozi i uputstva



Grafik 67. Broj objavljenih tendera po regionima za podkategoriju 22410000 - Markice, čekovi, novčanice, potvrde o akcijama, reklamni materijal, katalozi i uputstva

Shodno dobijenim rezultatima najveći broj objavljenih tendera imao je region Grad Beograd i to 207, odnosno 41,2%. Zatim slede regioni Centralna Srbija sa 163 (32,5%), Vojvodina sa 68 (13,6%), Kosovo sa 35 (7,0%) i Južna Srbija sa 29 (5,8%).

1.2 Izveštaj o broju objavljenih tendera - Crna Gora

Za podkategoriju delatnosti **22410000 - Markice, čekovi, novčanice, potvrde o akcijama, reklamni materijal, katalozi i uputstva**, ukupan broj raspisanih tendera u periodu 01.01.2012 - 31.12.2012. iznosi 265 za državu Crna Gora.

Ukupan broj raspisanih tendera prikazan je u *Tabeli 68*.

Region	Broj tendera
Crna Gora	265

Tabela 68. Broj objavljenih tendera za podkategoriju 22410000 - Markice, čekovi, novčanice, potvrde o akcijama, reklamni materijal, katalozi i uputstva

1.3 Izveštaj o broju objavljenih tendera - Bosna i Hercegovina

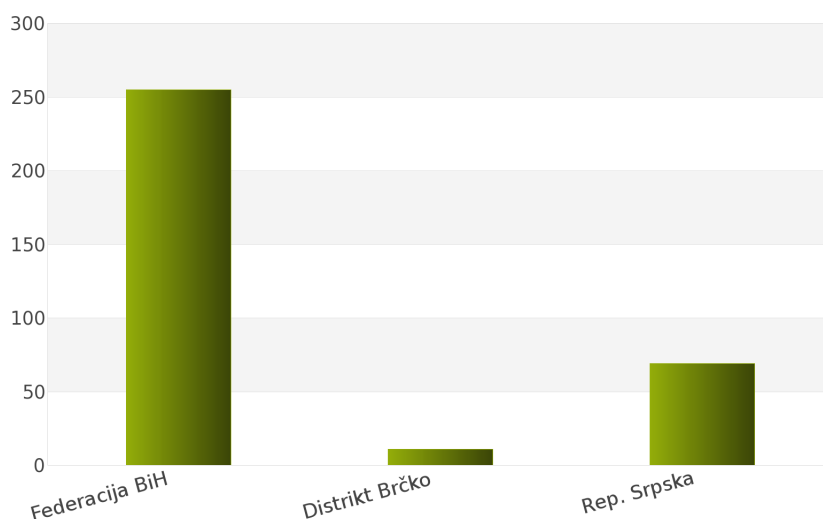
Nakon sprovedene analize ukupan broj objavljenih tendera za podkategoriju delatnosti **22410000 - Markice, čekovi, novčanice, potvrde o akcijama, reklamni materijal, katalozi i uputstva** u periodu 01.01.2012 - 31.12.2012. za državu Bosna i Hercegovina iznosi 335.

Država Bosna i Hercegovina podeljena je na 3 regiona: Federacija Bosna i Hercegovina, Distrikt Brčko, Republika Srpska.

Rezultati dobijeni analizom prikazani su u *Tabeli 69*. i na *Grafiku 69*.

Region	Broj tendera	u %
Federacija BiH	255	76,1%
Distrikt Brčko	11	3,3%
Rep. Srpska	69	20,6%
Ukupno	335	100%

Tabela 69. Broj objavljenih tendera po regionima za podkategoriju 22410000 - Markice, čekovi, novčanice, potvrde o akcijama, reklamni materijal, katalozi i uputstva



Grafik 69. Broj objavljenih tendera po regionima za podkategoriju 22410000 - Markice, čekovi, novčanice, potvrde o akcijama, reklamni materijal, katalozi i uputstva

Najveći udeo u ukupnom broju objavljenih tendera ostvario je region Federacija Bosna i Hercegovina sa 255, odnosno 76,1%. Zatim slede regioni Republika Srpska sa 69 (20,6%) i Distrikt Brčko sa 11 (3,3%).

1.4 Izveštaj o broju objavljenih tendera - Hrvatska

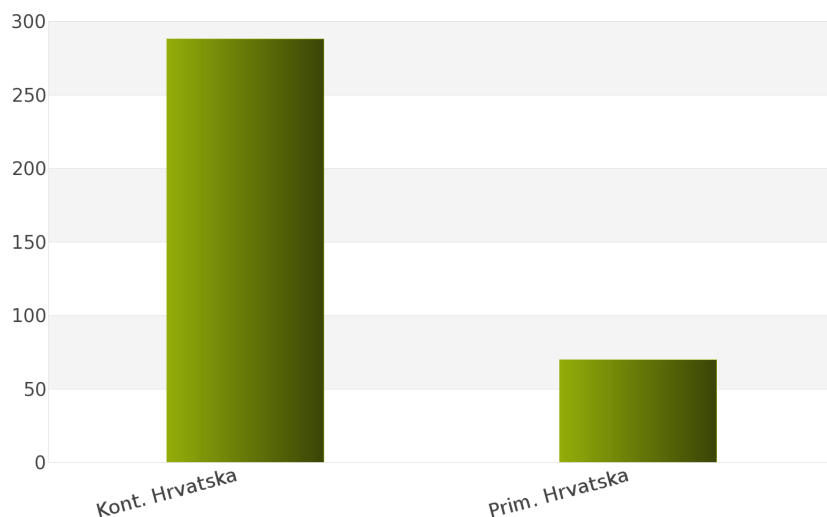
Tokom posmatranog perioda 01.01.2012 - 31.12.2012. za podkategoriju delatnosti **22410000 - Markice, čekovi, novčanice, potvrde o akcijama, reklamni materijal, katalozi i uputstva**, ukupan broj objavljenih tendera iznosi 358 za državu Hrvatska.

Hrvatska je podeljena na sledeće regione: Kontinentalna Hrvatska, Primorska Hrvatska.

Broj objavljenih tendera po regionima prikazan je u *Tabeli 70.* i na *Grafiku 70.*

Region	Broj tendera	u %
Kont. Hrvatska	288	80,5%
Prim. Hrvatska	70	19,6%
Ukupno	358	100%

Tabela 70. Broj objavljenih tendera po regionima za podkategoriju 22410000 - Markice, čekovi, novčanice, potvrde o akcijama, reklamni materijal, katalozi i uputstva



Grafik 70. Broj objavljenih tendera po regionima za podkategoriju 22410000 - Markice, čekovi, novčanice, potvrde o akcijama, reklamni materijal, katalozi i uputstva

Na osnovu podataka iz *Tabele 70.* može se uočiti da je region Kontinentalna Hrvatska imao najviše objavljenih tendera i to 288, odnosno 80,5%. Zatim sledi region Primorska Hrvatska sa 70 (19,6%).

1.5 Izveštaj o broju objavljenih tendera - Makedonija

Na osnovu sprovedene analize Informacionog Servisa Tender za državu Makedonija, ukupan broj objavljenih tendera u periodu 01.01.2012 - 31.12.2012. iznosi 126 za podkategoriju delatnosti **22410000 - Markice, čekovi, novčanice, potvrde o akcijama, reklamni materijal, katalozi i uputstva**.

U nastavku sledi tabelarni prikaz ukupnog broja objavljenih tendera za navedenu podkategoriju delatnosti.

Region	Broj tendera
Makedonija	126

Tabela 71. Broj objavljenih tendera za podkategoriju 22410000 - Markice, čekovi, novčanice, potvrde o akcijama, reklamni materijal, katalozi i uputstva

2012.



22420000

Takseni papir

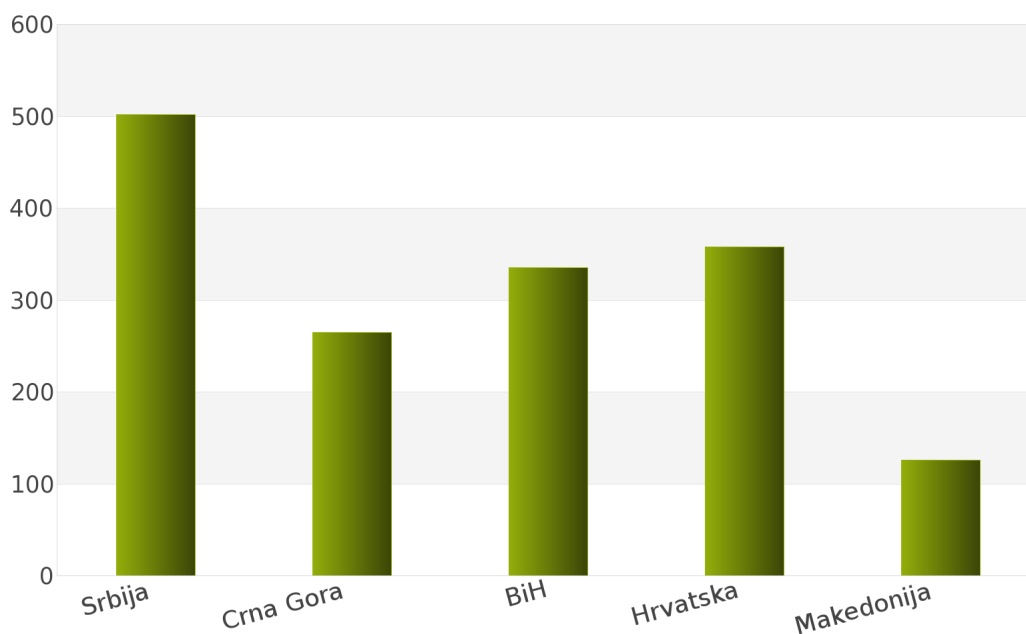
1. Izveštaj o broju objavljenih tendera po državama za podkategoriju delatnosti 22420000 - Takseni papir

Tokom perioda 01.01.2012 - 31.12.2012., ukupan broj objavljenih tendera za podkategoriju delatnosti **22420000 - Takseni papir** iznosi 1586 za sledeće države: Srbija, Crna Gora, Bosna i Hercegovina, Hrvatska, Makedonija.

Rezultati analize prikazani su u *Tabeli 72.* i na *Grafiku 72.*

Država	Broj tendera	u %
Srbija	502	31,7%
Crna Gora	265	16,7%
BiH	335	21,1%
Hrvatska	358	22,6%
Makedonija	126	7,9%
Ukupno	1586	100%

Tabela 72. Broj objavljenih tendera po državama za podkategoriju 22420000 - Takseni papir



Grafik 72. Broj objavljenih tendera po državama za podkategoriju 22420000 - Takseni papir

Na osnovu dobijenih rezultata može se uočiti da je najveći udeo u ukupnom broju objavljenih tendera imala Srbija sa 502, odnosno 31,7%. Zatim slede Hrvatska sa 358 (22,6%), Bosna i Hercegovina sa 335 (21,1%), Crna Gora sa 265 (16,7%) i Makedonija sa 126 (7,9%).

U nastavku možete pogledati detaljnu analizu broja objavljenih tendera u okviru svake države pojedinačno i to:

1.1. Izveštaj o broju objavljenih tendera - **Srbija**

1.2. Izveštaj o broju objavljenih tendera - **Crna Gora**

1.3. Izveštaj o broju objavljenih tendera - **Bosna i Hercegovina**

1.4. Izveštaj o broju objavljenih tendera - **Hrvatska**

1.5. Izveštaj o broju objavljenih tendera - **Makedonija**

1.1 Izveštaj o broju objavljenih tendera - Srbija

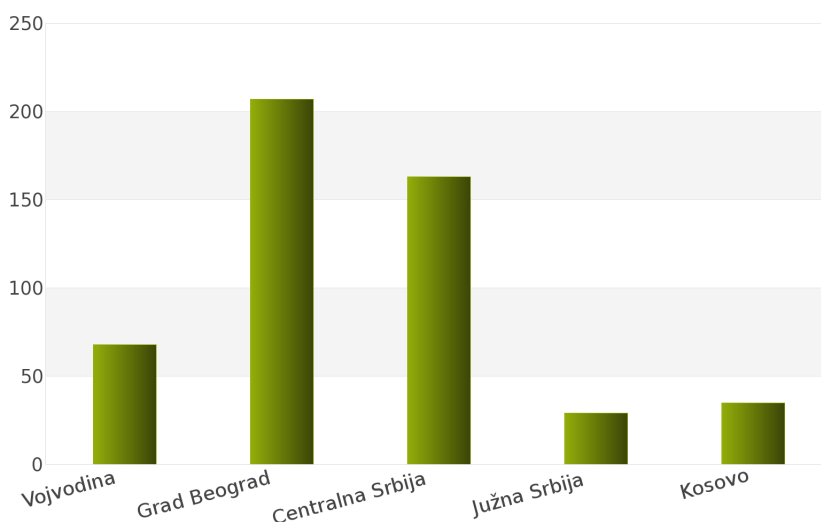
Za podkategoriju delatnosti **22420000 - Takseni papir**, ukupan broj raspisanih tendera u periodu 01.01.2012 - 31.12.2012. iznosi 502 za državu Srbija.

Srbija je podeljena na 5 regiona i to: Vojvodina, Grad Beograd, Centralna Srbija, Južna Srbija, Kosovo.

Ukupan broj raspisanih tendera prikazan je u *Tabeli 73.* i na *Grafiku 73.*

Region	Broj tendera	u %
Vojvodina	68	13,6%
Grad Beograd	207	41,2%
Centralna Srbija	163	32,5%
Južna Srbija	29	5,8%
Kosovo	35	7,0%
Ukupno	502	100%

Tabela 73. Broj objavljenih tendera po regionima za podkategoriju 22420000 - Takseni papir



Grafik 73. Broj objavljenih tendera po regionima za podkategoriju 22420000 - Takseni papir

Najviše tendera raspisano je u regionu Grad Beograd i to 207, odnosno 41,2%. Zatim slede regioni Centralna Srbija sa 163 (32,5%), Vojvodina sa 68 (13,6%), Kosovo sa 35 (7,0%) i Južna Srbija sa 29 (5,8%).

1.2 Izveštaj o broju objavljenih tendera - Crna Gora

Nakon sprovedene analize ukupan broj objavljenih tendera za podkategoriju delatnosti **22420000 - Takseni papir** u periodu 01.01.2012 - 31.12.2012. za državu Crna Gora iznosi 265.

Rezultati dobijeni analizom prikazani su u Tabeli 74.

Region	Broj tendera
Crna Gora	265

Tabela 74. Broj objavljenih tendera za podkategoriju 22420000 - Takseni papir

1.3 Izveštaj o broju objavljenih tendera - Bosna i Hercegovina

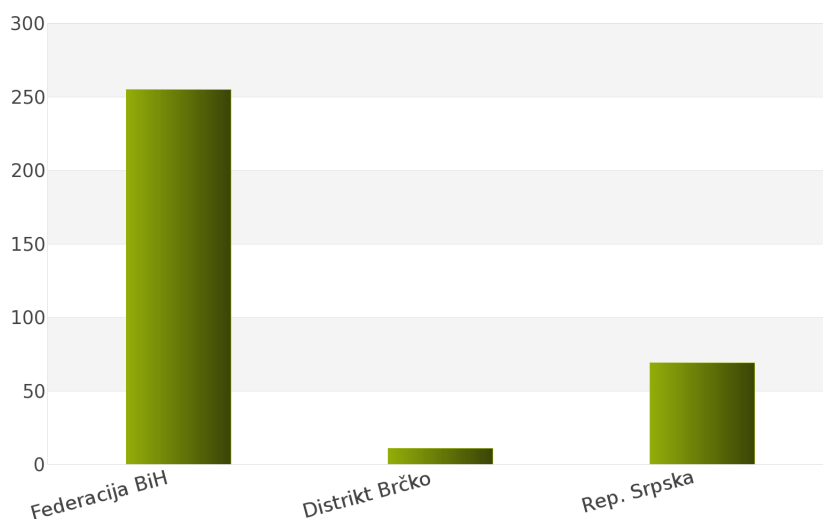
Tokom posmatranog perioda 01.01.2012 - 31.12.2012. za podkategoriju delatnosti **22420000 - Takseni papir**, ukupan broj objavljenih tendera iznosi 335 za državu Bosna i Hercegovina.

Bosna i Hercegovina je podeljena na sledeće regione: Federacija Bosna i Hercegovina, Distrikt Brčko, Republika Srpska.

Broj objavljenih tendera po regionima prikazan je u Tabeli 75. i na Grafiku 75.

Region	Broj tendera	u %
Federacija BiH	255	76,1%
Distrikt Brčko	11	3,3%
Rep. Srpska	69	20,6%
Ukupno	335	100%

Tabela 75. Broj objavljenih tendera po regionima za podkategoriju 22420000 - Takseni papir



Grafik 75. Broj objavljenih tendera po regionima za podkategoriju 22420000 - Takseni papir

Na osnovu podataka iz Tabele 75. može se uočiti da je region Federacija Bosna i Hercegovina imao najviše objavljenih tendera i to 255, odnosno 76,1%. Zatim slede regioni Republika Srpska sa 69 (20,6%) i Distrikt Brčko sa 11 (3,3%).

1.4 Izveštaj o broju objavljenih tendera - Hrvatska

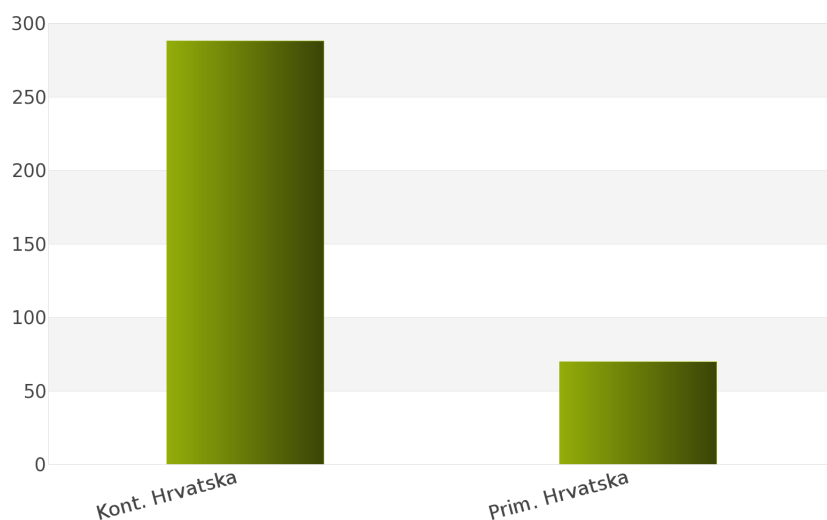
Na osnovu sprovedene analize Informacionog Servisa Tender za državu Hrvatska, ukupan broj objavljenih tendera u periodu 01.01.2012 - 31.12.2012. iznosi 358 za podkategoriju delatnosti **22420000 - Takseni papir**.

Hrvatska obuhvata sledeće regione: Kontinentalna Hrvatska, Primorska Hrvatska.

U nastavku sledi tabelarni prikaz ukupnog broja objavljenih tendera za navedenu podkategoriju delatnosti.

Region	Broj tendera	u %
Kont. Hrvatska	288	80,5%
Prim. Hrvatska	70	19,6%
Ukupno	358	100%

Tabela 76. Broj objavljenih tendera po regionima za podkategoriju 22420000 - Takseni papir



Grafik 76. Broj objavljenih tendera po regionima za podkategoriju 22420000 - Takseni papir

Najviše objavljenih tendera za navedenu podkategoriju delatnosti imao je region Kontinentalna Hrvatska i to 288, odnosno 80,5%. Zatim sledi region Primorska Hrvatska sa 70 (19,6%).

1.5 Izveštaj o broju objavljenih tendera - Makedonija

Rezultati dobijeni analizom pokazuju da za državu Makedonija u periodu 01.01.2012 - 31.12.2012., ukupan broj objavljenih tendera za podkategoriju delatnosti **22420000 - Takseni papir** iznosi 126.

Ukupan broj objavljenih tendera prikazan je u Tabeli 77.

Region	Broj tendera
Makedonija	126

Tabela 77. Broj objavljenih tendera za podkategoriju 22420000 - Takseni papir

2012.



22430000

Novčanice

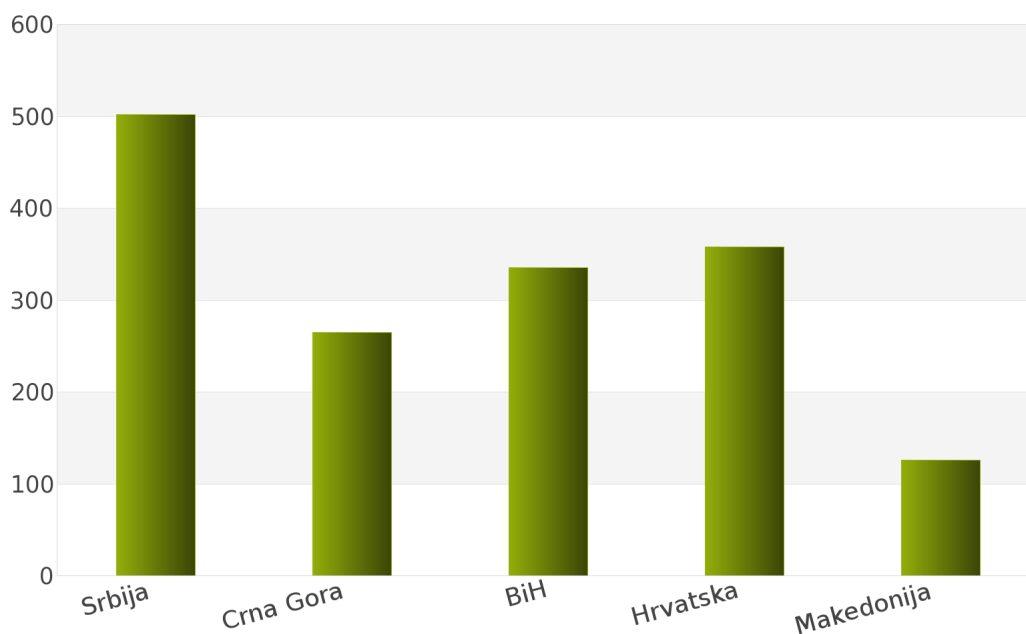
1. Izveštaj o broju objavljenih tendera po državama za podkategoriju delatnosti 22430000 - Novčanice

U toku perioda 01.01.2012 - 31.12.2012., ukupan broj objavljenih tendera za podkategoriju delatnosti **22430000 - Novčanice** iznosi 1586 za sledeće države: Srbija, Crna Gora, Bosna i Hercegovina, Hrvatska, Makedonija.

Podaci dobijeni analizom prikazani su u *Tabeli 78.* i na *Grafiku 78.*

Država	Broj tendera	u %
Srbija	502	31,7%
Crna Gora	265	16,7%
BiH	335	21,1%
Hrvatska	358	22,6%
Makedonija	126	7,9%
Ukupno	1586	100%

Tabela 78. Broj objavljenih tendera po državama za podkategoriju 22430000 - Novčanice



Grafik 78. Broj objavljenih tendera po državama za podkategoriju 22430000 - Novčanice

Na osnovu rezultata dobijenih analizom može se uočiti da je najveći udeo u ukupnom broju objavljenih tendera imala Srbija sa 502, odnosno 31,7%. Zatim slede Hrvatska sa 358 (22,6%), Bosna i Hercegovina sa 335 (21,1%), Crna Gora sa 265 (16,7%) i Makedonija sa 126 (7,9%).

U nastavku možete pogledati detaljnu analizu broja objavljenih tendera u okviru svake države pojedinačno i to:

1.1. Izveštaj o broju objavljenih tendera - **Srbija**

1.2. Izveštaj o broju objavljenih tendera - **Crna Gora**

1.3. Izveštaj o broju objavljenih tendera - **Bosna i Hercegovina**

1.4. Izveštaj o broju objavljenih tendera - **Hrvatska**

1.5. Izveštaj o broju objavljenih tendera - **Makedonija**

1.1 Izveštaj o broju objavljenih tendera - Srbija

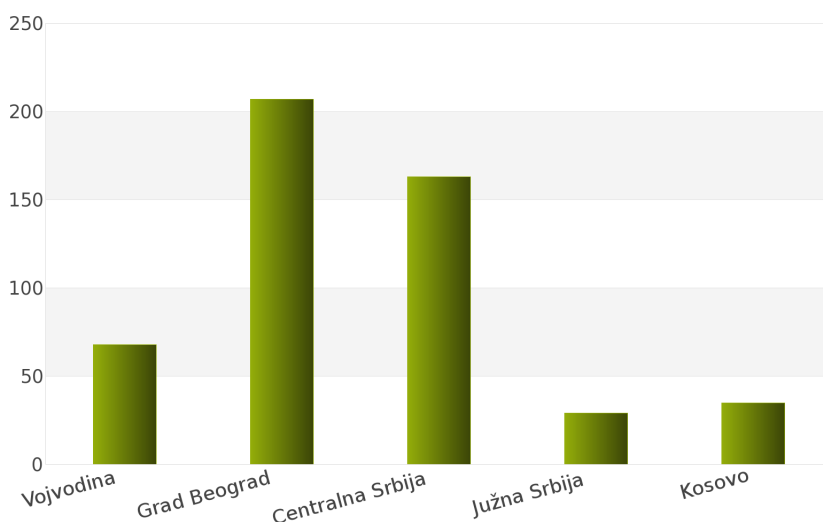
Nakon sprovedene analize ukupan broj objavljenih tendera za podkategoriju delatnosti **22430000 - Novčanice** u periodu 01.01.2012 - 31.12.2012. za državu Srbija iznosi 502.

Država Srbija podeljena je na 5 regiona: Vojvodina, Grad Beograd, Centralna Srbija, Južna Srbija, Kosovo.

Rezultati dobijeni analizom prikazani su u *Tabeli 79.* i na *Grafiku 79.*

Region	Broj tendera	u %
Vojvodina	68	13,6%
Grad Beograd	207	41,2%
Centralna Srbija	163	32,5%
Južna Srbija	29	5,8%
Kosovo	35	7,0%
Ukupno	502	100%

Tabela 79. Broj objavljenih tendera po regionima za podkategoriju 22430000 - Novčanice



Grafik 79. Broj objavljenih tendera po regionima za podkategoriju 22430000 - Novčanice

Najveći udeo u ukupnom broju objavljenih tendera ostvario je region Grad Beograd sa 207, odnosno 41,2%. Zatim slede regioni Centralna Srbija sa 163 (32,5%), Vojvodina sa 68 (13,6%), Kosovo sa 35 (7,0%) i Južna Srbija sa 29 (5,8%).

1.2 Izveštaj o broju objavljenih tendera - Crna Gora

Tokom posmatranog perioda 01.01.2012 - 31.12.2012. za podkategoriju delatnosti **22430000 - Novčanice**, ukupan broj objavljenih tendera iznosi 265 za državu Crna Gora.

Broj objavljenih tendera prikazan je u Tabeli 80.

Region	Broj tendera
Crna Gora	265

Tabela 80. Broj objavljenih tendera za podkategoriju 22430000 - Novčanice

1.3 Izveštaj o broju objavljenih tendera - Bosna i Hercegovina

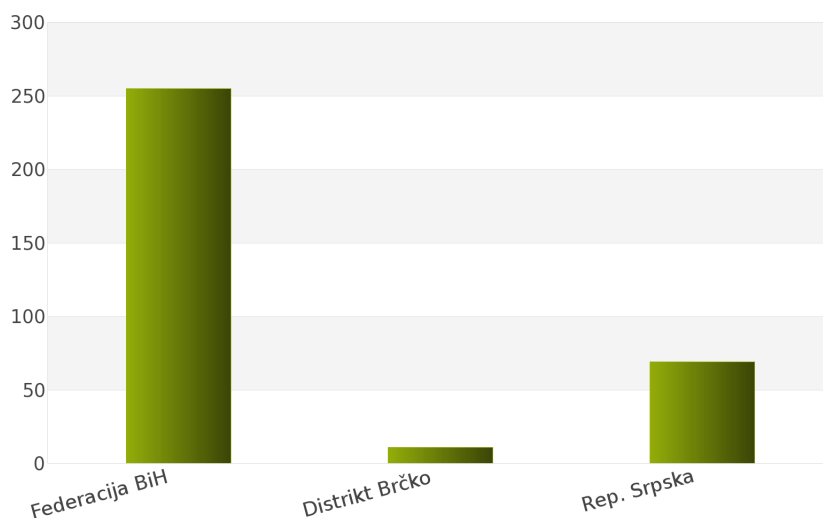
Na osnovu sprovedene analize Informacionog Servisa Tender za državu Bosna i Hercegovina, ukupan broj objavljenih tendera u periodu 01.01.2012 - 31.12.2012. iznosi 335 za podkategoriju delatnosti **22430000 - Novčanice**.

Bosna i Hercegovina obuhvata sledeće regione: Federacija Bosna i Hercegovina, Distrikt Brčko, Republika Srpska.

U nastavku sledi tabelarni prikaz ukupnog broja objavljenih tendera za navedenu podkategoriju delatnosti.

Region	Broj tendera	u %
Federacija BiH	255	76,1%
Distrikt Brčko	11	3,3%
Rep. Srpska	69	20,6%
Ukupno	335	100%

Tabela 81. Broj objavljenih tendera po regionima za podkategoriju 22430000 - Novčanice



Grafik 81. Broj objavljenih tendera po regionima za podkategoriju 22430000 - Novčanice

Najviše objavljenih tendera za navedenu podkategoriju delatnosti imao je region Federacija Bosna i Hercegovina i to 255, odnosno 76,1%. Zatim slede regioni Republika Srpska sa 69 (20,6%) i Distrikt Brčko sa 11 (3,3%).

1.4 Izveštaj o broju objavljenih tendera - Hrvatska

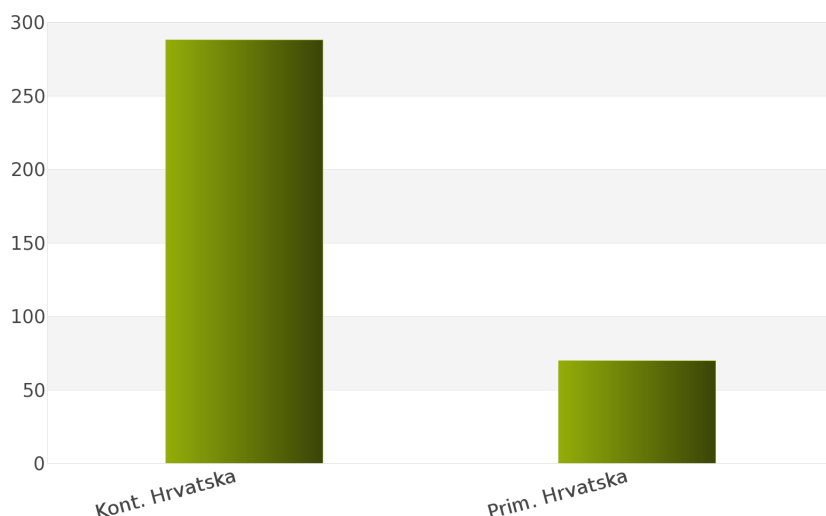
Rezultati dobijeni analizom pokazuju da za državu Hrvatska u periodu 01.01.2012 - 31.12.2012., ukupan broj objavljenih tendera za podkategoriju delatnosti **22430000 - Novčanice** iznosi 358.

Regionne koje obuhvata Hrvatska su: Kontinentalna Hrvatska, Primorska Hrvatska.

Udeo pojedinih regiona u ukupnom broju objavljenih tendera predstavljen je u *Tabeli 82.* i na *Grafiku 82.*

Region	Broj tendera	u %
Kont. Hrvatska	288	80,5%
Prim. Hrvatska	70	19,6%
Ukupno	358	100%

Tabela 82. Broj objavljenih tendera po regionima za podkategoriju 22430000 - Novčanice



Grafik 82. Broj objavljenih tendera po regionima za podkategoriju 22430000 - Novčanice

Shodno dobijenim rezultatima najveći broj objavljenih tendera imao je region Kontinentalna Hrvatska i to 288, odnosno 80,5%. Zatim sledi region Primorska Hrvatska sa 70 (19,6%).

1.5 Izveštaj o broju objavljenih tendera - Makedonija

Za podkategoriju delatnosti **22430000 - Novčanice**, ukupan broj raspisanih tendera u periodu 01.01.2012 - 31.12.2012. iznosi 126 za državu Makedonija.

Ukupan broj raspisanih tendera prikazan je u *Tabeli 83.*

Region	Broj tendera
Makedonija	126

Tabela 83. Broj objavljenih tendera za podkategoriju 22430000 - Novčanice

2012.



22440000

Čekovi

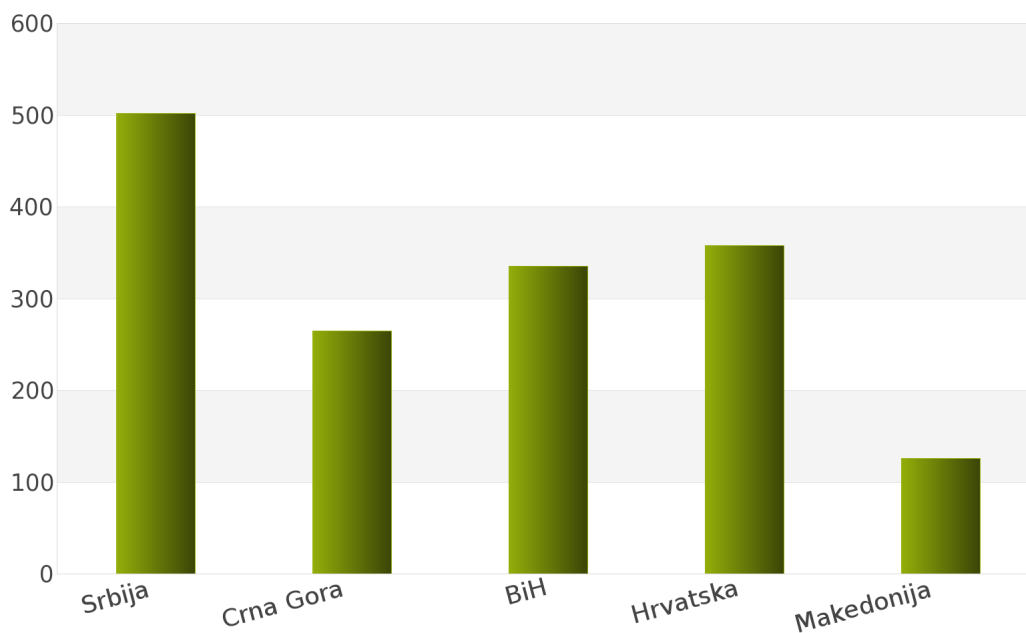
1. Izveštaj o broju objavljenih tendera po državama za podkategoriju delatnosti 22440000 - Čekovi

Analizom Informacionog Servisa Tender, ukupan broj objavljenih tendera za podkategoriju delatnosti **22440000 - Čekovi** u periodu 01.01.2012 - 31.12.2012. iznosi 1586 za sledeće države: Srbija, Crna Gora, Bosna i Hercegovina, Hrvatska, Makedonija.

Ukupan broj objavljenih tendera za podkategoriju delatnosti **22440000 - Čekovi** prikazan je u *Tabeli 84.* i na *Grafiku 84.*

Država	Broj tendera	u %
Srbija	502	31,7%
Crna Gora	265	16,7%
BiH	335	21,1%
Hrvatska	358	22,6%
Makedonija	126	7,9%
Ukupno	1586	100%

Tabela 84. Broj objavljenih tendera po državama za podkategoriju 22440000 - Čekovi



Grafik 84. Broj objavljenih tendera po državama za podkategoriju 22440000 - Čekovi

Na osnovu podataka iz *Tabele 84.* najveći broj objavljenih tendera imala je Srbija i to 502, odnosno 31,7%. Zatim slede države Hrvatska sa 358 (22,6%), Bosna i Hercegovina sa 335 (21,1%), Crna Gora sa 265 (16,7%) i Makedonija sa 126 (7,9%).

U nastavku možete pogledati detaljnu analizu broja objavljenih tendera u okviru svake države pojedinačno i to:

1.1. Izveštaj o broju objavljenih tendera - **Srbija**

1.2. Izveštaj o broju objavljenih tendera - **Crna Gora**

1.3. Izveštaj o broju objavljenih tendera - **Bosna i Hercegovina**

1.4. Izveštaj o broju objavljenih tendera - **Hrvatska**

1.5. Izveštaj o broju objavljenih tendera - **Makedonija**

1.1 Izveštaj o broju objavljenih tendera - Srbija

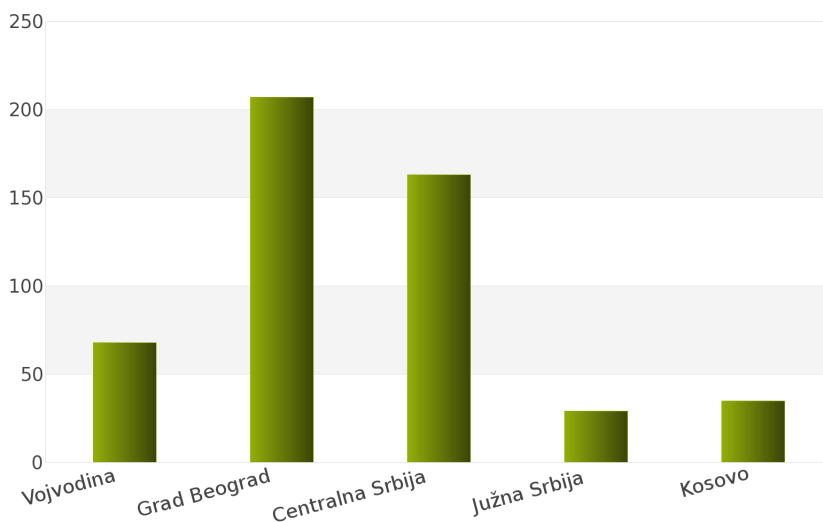
Tokom posmatranog perioda 01.01.2012 - 31.12.2012. za podkategoriju delatnosti **22440000 - Čekovi**, ukupan broj objavljenih tendera iznosi 502 za državu Srbija.

Srbija je podeljena na sledeće regione: Vojvodina, Grad Beograd, Centralna Srbija, Južna Srbija, Kosovo.

Broj objavljenih tendera po regionima prikazan je u *Tabeli 85.* i na *Grafiku 85.*

Region	Broj tendera	u %
Vojvodina	68	13,6%
Grad Beograd	207	41,2%
Centralna Srbija	163	32,5%
Južna Srbija	29	5,8%
Kosovo	35	7,0%
Ukupno	502	100%

Tabela 85. Broj objavljenih tendera po regionima za podkategoriju 22440000 - Čekovi



Grafik 85. Broj objavljenih tendera po regionima za podkategoriju 22440000 - Čekovi

Na osnovu podataka iz *Tabele 85.* može se uočiti da je region Grad Beograd imao najviše objavljenih tendera i to 207, odnosno 41,2%. Zatim slede regioni Centralna Srbija sa 163 (32,5%), Vojvodina sa 68 (13,6%), Kosovo sa 35 (7,0%) i Južna Srbija sa 29 (5,8%).

1.2 Izveštaj o broju objavljenih tendera - Crna Gora

Na osnovu sprovedene analize Informacionog Servisa Tender za državu Crna Gora, ukupan broj objavljenih tendera u periodu 01.01.2012 - 31.12.2012. iznosi 265 za podkategoriju delatnosti **22440000 - Čekovi**.

U nastavku sledi tabelarni prikaz ukupnog broja objavljenih tendera za navedenu podkategoriju delatnosti.

Region	Broj tendera
Crna Gora	265

Tabela 86. Broj objavljenih tendera za podkategoriju 22440000 - Čekovi

1.3 Izveštaj o broju objavljenih tendera - Bosna i Hercegovina

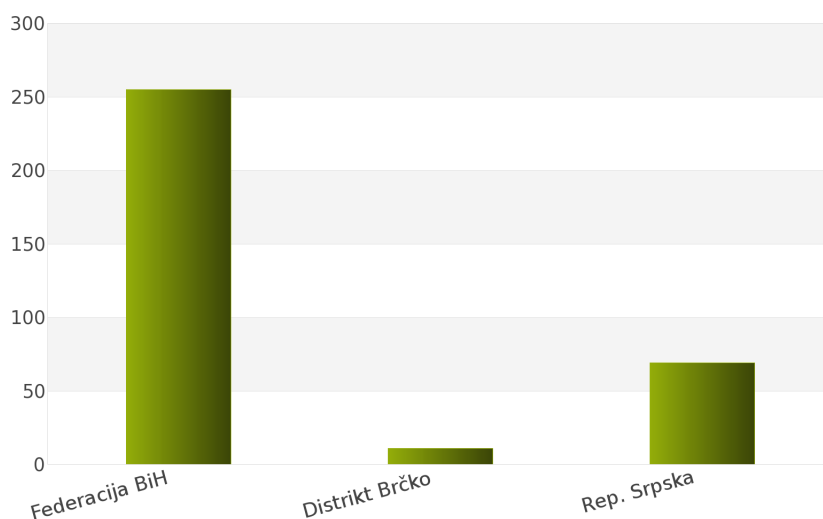
Rezultati dobijeni analizom pokazuju da za državu Bosna i Hercegovina u periodu 01.01.2012 - 31.12.2012., ukupan broj objavljenih tendera za podkategoriju delatnosti **22440000 - Čekovi** iznosi 335.

Regione koje obuhvata Bosna i Hercegovina su: Federacija Bosna i Hercegovina, Distrikt Brčko, Republika Srpska.

Udeo pojedinih regiona u ukupnom broju objavljenih tendera predstavljen je u Tabeli 87. i na Grafiku 87.

Region	Broj tendera	u %
Federacija BiH	255	76,1%
Distrikt Brčko	11	3,3%
Rep. Srpska	69	20,6%
Ukupno	335	100%

Tabela 87. Broj objavljenih tendera po regionima za podkategoriju 22440000 - Čekovi



Grafik 87. Broj objavljenih tendera po regionima za podkategoriju 22440000 - Čekovi

Shodno dobijenim rezultatima najveći broj objavljenih tendera imao je region Federacija Bosna i Hercegovina i to 255, odnosno 76,1%. Zatim slede regioni Republika Srpska sa 69 (20,6%) i Distrikt Brčko sa 11 (3,3%).

1.4 Izveštaj o broju objavljenih tendera - Hrvatska

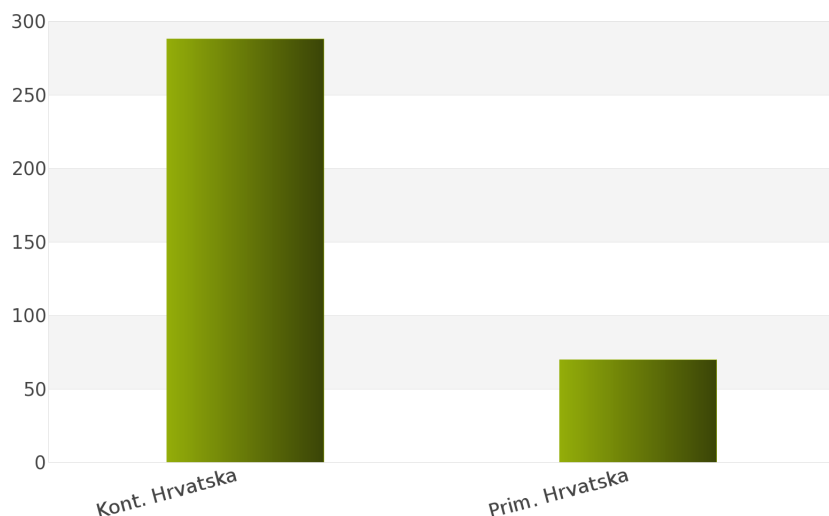
Za podkategoriju delatnosti **22440000 - Čekovi**, ukupan broj raspisanih tendera u periodu 01.01.2012 - 31.12.2012. iznosi 358 za državu Hrvatska.

Hrvatska je podeljena na 2 regiona i to: Kontinentalna Hrvatska, Primorska Hrvatska.

Ukupan broj raspisanih tendera prikazan je u *Tabeli 88.* i na *Grafiku 88.*

Region	Broj tendera	u %
Kont. Hrvatska	288	80,5%
Prim. Hrvatska	70	19,6%
Ukupno	358	100%

Tabela 88. Broj objavljenih tendera po regionima za podkategoriju 22440000 - Čekovi



Grafik 88. Broj objavljenih tendera po regionima za podkategoriju 22440000 - Čekovi

Najviše tendera raspisano je u regionu Kontinentalna Hrvatska i to 288, odnosno 80,5%. Zatim sledi region Primorska Hrvatska sa 70 (19,6%).

1.5 Izveštaj o broju objavljenih tendera - Makedonija

Nakon sprovedene analize ukupan broj objavljenih tendera za podkategoriju delatnosti **22440000 - Čekovi** u periodu 01.01.2012 - 31.12.2012. za državu Makedonija iznosi 126.

Rezultati dobijeni analizom prikazani su u *Tabeli 89.*

Region	Broj tendera
Makedonija	126

Tabela 89. Broj objavljenih tendera za podkategoriju 22440000 - Čekovi

2012.



22450000

Štampani materijal poverljivog tipa

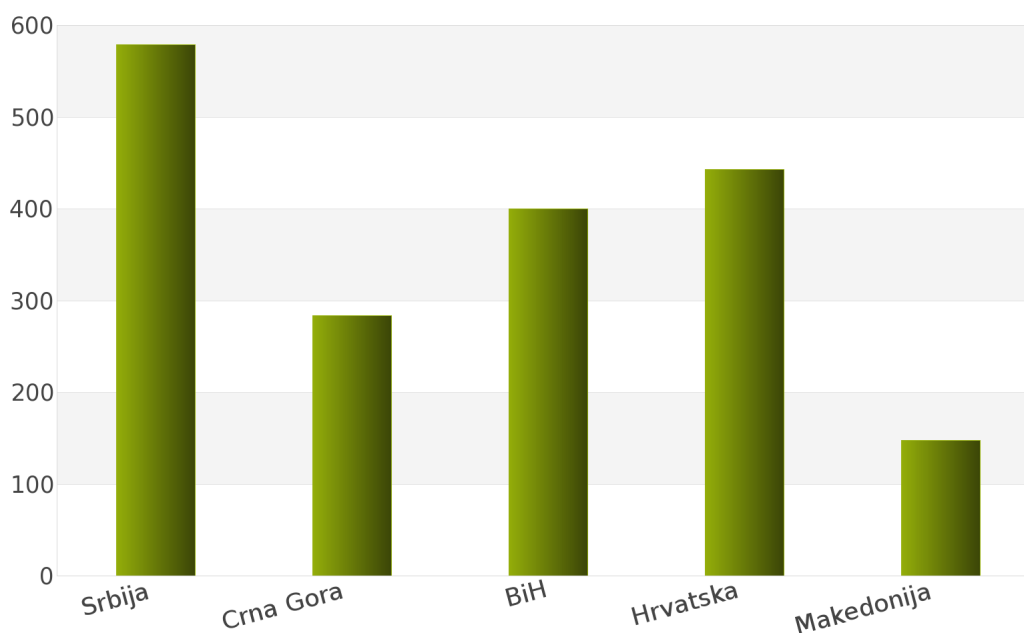
1. Izveštaj o broju objavljenih tendera po državama za podkategoriju delatnosti 22450000 - Štampani materijal poverljivog tipa

Na osnovu podataka kojima raspolaže Informacioni Servis Tender kreirana je *Tabela 90.* u kojoj je prikazan ukupan broj objavljenih tendera za podkategoriju delatnosti **22450000 - Štampani materijal poverljivog tipa** za sledeće države: Srbija, Crna Gora, Bosna i Hercegovina, Hrvatska, Makedonija.

Podaci u *Tabeli 90.* se odnose na tendere koji su objavljeni u periodu 01.01.2012 - 31.12.2012. godine.

Država	Broj tendera	u %
Srbija	579	31,2%
Crna Gora	284	15,3%
BiH	400	21,6%
Hrvatska	443	23,9%
Makedonija	148	8,0%
Ukupno	1854	100%

Tabela 90. Broj objavljenih tendera po državama za podkategoriju 22450000 - Štampani materijal poverljivog tipa



Grafik 90. Broj objavljenih tendera po državama za podkategoriju 22450000 - Štampani materijal poverljivog tipa

U posmatranom periodu za podkategoriju **22450000 - Štampani materijal poverljivog tipa**, ukupan broj objavljenih tendera iznosi 1854. Najviše tendera za navedenu podkategoriju imala je Srbija i to 579, što čini 31,2% od ukupnog broja objavljenih tendera. Zatim slede države Hrvatska sa 443 (23,9%), Bosna i Hercegovina sa 400 (21,6%), Crna Gora sa 284 (15,3%) i Makedonija sa 148 (8,0%).

U nastavku možete pogledati detaljnu analizu broja objavljenih tendera u okviru svake države pojedinačno i to:

1.1. Izveštaj o broju objavljenih tendera - **Srbija**

1.2. Izveštaj o broju objavljenih tendera - **Crna Gora**

1.3. Izveštaj o broju objavljenih tendera - **Bosna i Hercegovina**

1.4. Izveštaj o broju objavljenih tendera - **Hrvatska**

1.5. Izveštaj o broju objavljenih tendera - **Makedonija**

1.1 Izveštaj o broju objavljenih tendera - Srbija

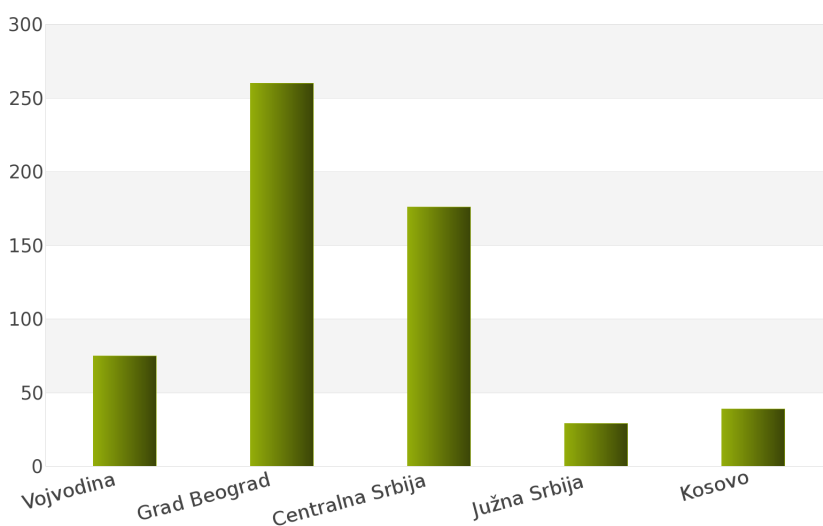
Na osnovu sprovedene analize Informacionog Servisa Tender za državu Srbija, ukupan broj objavljenih tendera u periodu 01.01.2012 - 31.12.2012. iznosi 579 za podkategoriju delatnosti **22450000 - Štampani materijal poverljivog tipa**.

Srbija obuhvata sledeće regione: Vojvodina, Grad Beograd, Centralna Srbija, Južna Srbija, Kosovo.

U nastavku sledi tabelarni prikaz ukupnog broja objavljenih tendera za navedenu podkategoriju delatnosti.

Region	Broj tendera	u %
Vojvodina	75	13,0%
Grad Beograd	260	44,9%
Centralna Srbija	176	30,4%
Južna Srbija	29	5,0%
Kosovo	39	6,7%
Ukupno	579	100%

Tabela 91. Broj objavljenih tendera po regionima za podkategoriju 22450000 - Štampani materijal poverljivog tipa



Grafik 91. Broj objavljenih tendera po regionima za podkategoriju 22450000 - Štampani materijal poverljivog tipa

Najviše objavljenih tendera za navedenu podkategoriju delatnosti imao je region Grad Beograd i to 260, odnosno 44,9%. Zatim slede regioni Centralna Srbija sa 176 (30,4%), Vojvodina sa 75 (13,0%), Kosovo sa 39 (6,7%) i Južna Srbija sa 29 (5,0%).

1.2 Izveštaj o broju objavljenih tendera - Crna Gora

Rezultati dobijeni analizom pokazuju da za državu Crna Gora u periodu 01.01.2012 - 31.12.2012., ukupan broj objavljenih tendera za podkategoriju delatnosti **22450000 - Štampani materijal poverljivog tipa** iznosi 284.

Ukupan broj objavljenih tendera prikazan je u *Tabeli 92*.

Region	Broj tendera
Crna Gora	284

Tabela 92. Broj objavljenih tendera za podkategoriju 22450000 - Štampani materijal poverljivog tipa

1.3 Izveštaj o broju objavljenih tendera - Bosna i Hercegovina

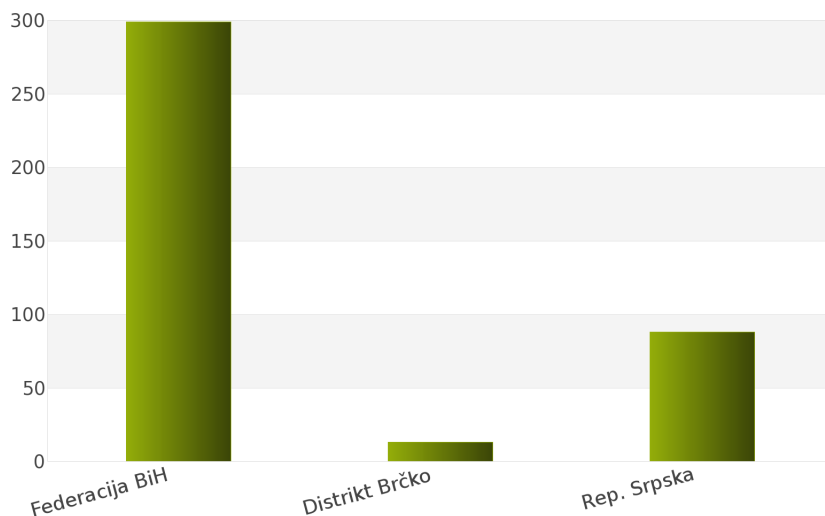
Za podkategoriju delatnosti **22450000 - Štampani materijal poverljivog tipa**, ukupan broj raspisanih tendera u periodu 01.01.2012 - 31.12.2012. iznosi 400 za državu Bosna i Hercegovina.

Bosna i Hercegovina je podeljena na 3 regiona i to: Federacija Bosna i Hercegovina, Distrikt Brčko, Republika Srpska.

Ukupan broj raspisanih tendera prikazan je u *Tabeli 93*. i na *Grafiku 93*.

Region	Broj tendera	u %
Federacija BiH	299	74,8%
Distrikt Brčko	13	3,3%
Rep. Srpska	88	22%
Ukupno	400	100%

Tabela 93. Broj objavljenih tendera po regionima za podkategoriju 22450000 - Štampani materijal poverljivog tipa



Grafik 93. Broj objavljenih tendera po regionima za podkategoriju 22450000 - Štampani materijal poverljivog tipa

Najviše tendera raspisano je u regionu Federacija Bosna i Hercegovina i to 299, odnosno 74,8%. Zatim slede regioni Republika Srpska sa 88 (22%) i Distrikt Brčko sa 13 (3,3%).

1.4 Izveštaj o broju objavljenih tendera - Hrvatska

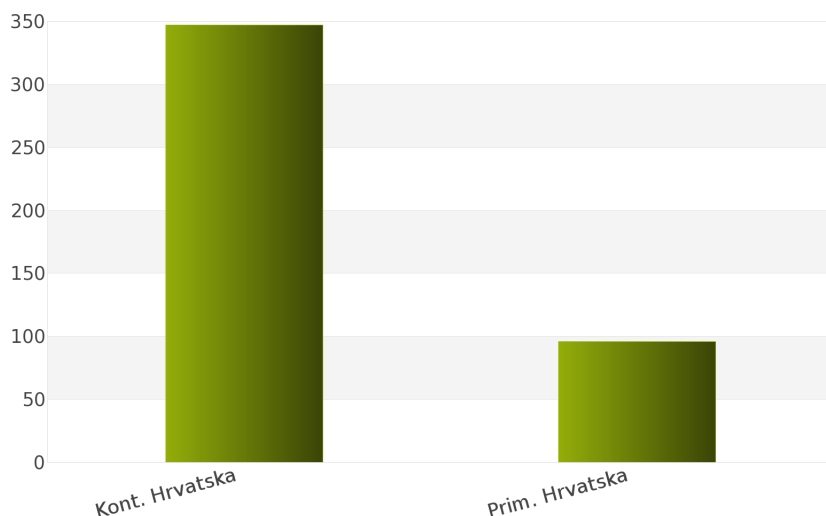
Nakon sprovedene analize ukupan broj objavljenih tendera za podkategoriju delatnosti **22450000 - Štampani materijal poverljivog tipa** u periodu 01.01.2012 - 31.12.2012. za državu Hrvatska iznosi 443.

Država Hrvatska podeljena je na 2 regiona: Kontinentalna Hrvatska, Primorska Hrvatska.

Rezultati dobijeni analizom prikazani su u *Tabeli 94.* i na *Grafiku 94.*

Region	Broj tendera	u %
Kont. Hrvatska	347	78,3%
Prim. Hrvatska	96	21,7%
Ukupno	443	100%

Tabela 94. Broj objavljenih tendera po regionima za podkategoriju 22450000 - Štampani materijal poverljivog tipa



Grafik 94. Broj objavljenih tendera po regionima za podkategoriju 22450000 - Štampani materijal poverljivog tipa

Najveći udeo u ukupnom broju objavljenih tendera ostvario je region Kontinentalna Hrvatska sa 347, odnosno 78,3%. Zatim sledi region Primorska Hrvatska sa 96 (21,7%).

1.5 Izveštaj o broju objavljenih tendera - Makedonija

Tokom posmatranog perioda 01.01.2012 - 31.12.2012. za podkategoriju delatnosti **22450000 - Štampani materijal poverljivog tipa**, ukupan broj objavljenih tendera iznosi 148 za državu Makedonija.

Broj objavljenih tendera prikazan je u *Tabeli 95.*

Region	Broj tendera
Makedonija	148

Tabela 95. Broj objavljenih tendera za podkategoriju 22450000 - Štampani materijal poverljivog tipa

2012.



22460000

***Reklamni materijal, komercijalni
katalozi i priručnici***

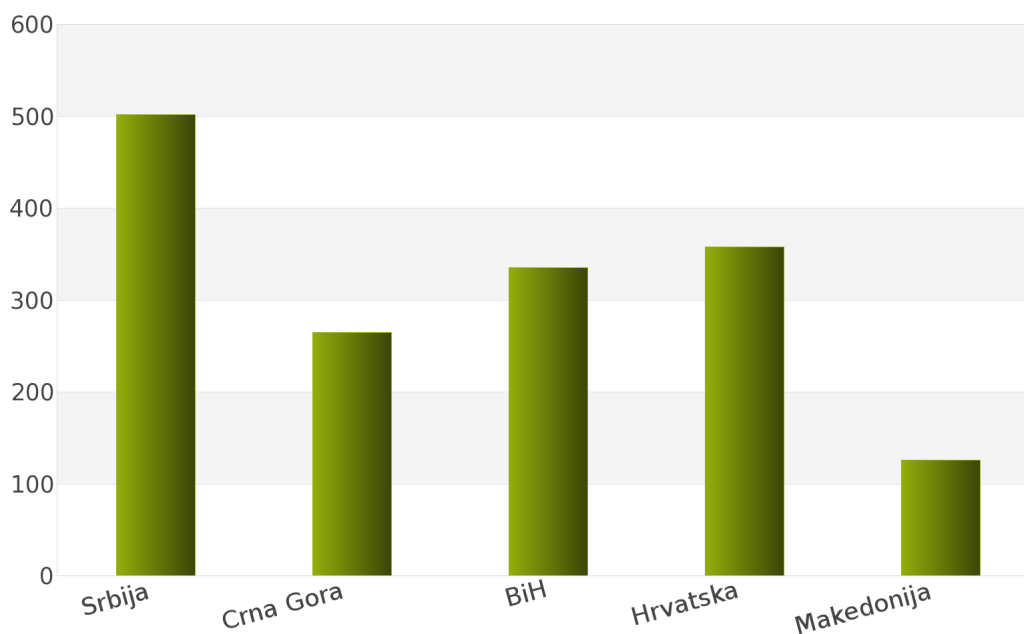
1. Izveštaj o broju objavljenih tendera po državama za podkategoriju delatnosti 22460000 - Reklamni materijal, komercijalni katalozi i priručnici

Ukupan broj objavljenih tendera u periodu 01.01.2012 - 31.12.2012. za podkategoriju delatnosti **22460000 - Reklamni materijal, komercijalni katalozi i priručnici** iznosi 1586. Države koje su obuhvaćene analizom su: Srbija, Crna Gora, Bosna i Hercegovina, Hrvatska, Makedonija.

Podaci dobijeni analizom za podkategoriju delatnosti **22460000 - Reklamni materijal, komercijalni katalozi i priručnici** prikazani su u *Tabeli 96.* i na *Grafiku 96.*

Država	Broj tendera	u %
Srbija	502	31,7%
Crna Gora	265	16,7%
BiH	335	21,1%
Hrvatska	358	22,6%
Makedonija	126	7,9%
Ukupno	1586	100%

Tabela 96. Broj objavljenih tendera po državama za podkategoriju 22460000 - Reklamni materijal, komercijalni katalozi i priručnici



Grafik 96. Broj objavljenih tendera po državama za podkategoriju 22460000 - Reklamni materijal, komercijalni katalozi i priručnici

Iz *Tabele 96.* i *Grafika 96.* može se uočiti da je Srbija sa 502, odnosno 31,7% imala najveći broj raspisanih tendera u posmatranom periodu. Zatim slede Hrvatska sa 358 (22,6%), Bosna i Hercegovina sa 335 (21,1%), Crna Gora sa 265 (16,7%) i Makedonija sa 126 (7,9%).

U nastavku možete pogledati detaljnu analizu broja objavljenih tendera u okviru svake države pojedinačno i to:

1.1. Izveštaj o broju objavljenih tendera - **Srbija**

1.2. Izveštaj o broju objavljenih tendera - **Crna Gora**

1.3. Izveštaj o broju objavljenih tendera - **Bosna i Hercegovina**

1.4. Izveštaj o broju objavljenih tendera - **Hrvatska**

1.5. Izveštaj o broju objavljenih tendera - **Makedonija**

1.1 Izveštaj o broju objavljenih tendera - Srbija

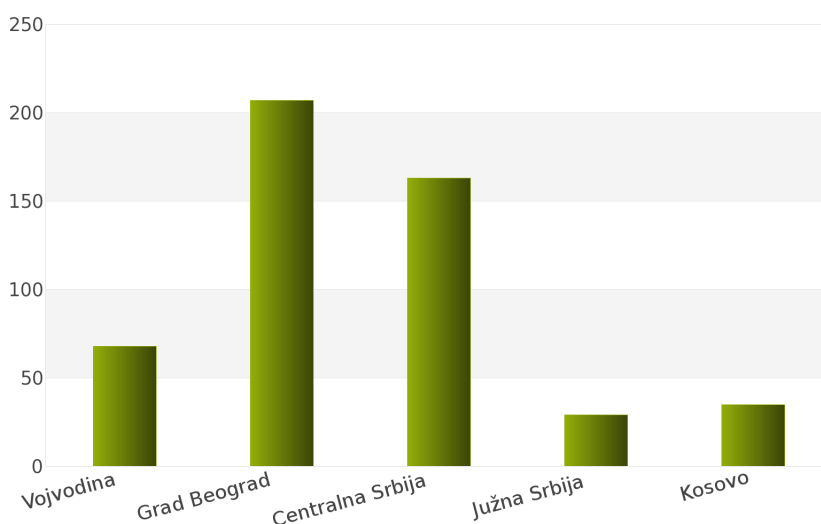
Rezultati dobijeni analizom pokazuju da za državu Srbija u periodu 01.01.2012 - 31.12.2012., ukupan broj objavljenih tendera za podkategoriju delatnosti **22460000 - Reklamni materijal, komercijalni katalozi i priručnici** iznosi 502.

Regione koje obuhvata Srbija su: Vojvodina, Grad Beograd, Centralna Srbija, Južna Srbija, Kosovo.

Udeo pojedinih regiona u ukupnom broju objavljenih tendera predstavljen je u *Tabeli 97.* i na *Grafiku 97.*

Region	Broj tendera	u %
Vojvodina	68	13,6%
Grad Beograd	207	41,2%
Centralna Srbija	163	32,5%
Južna Srbija	29	5,8%
Kosovo	35	7,0%
Ukupno	502	100%

Tabela 97. Broj objavljenih tendera po regionima za podkategoriju 22460000 - Reklamni materijal, komercijalni katalozi i priručnici



Grafik 97. Broj objavljenih tendera po regionima za podkategoriju 22460000 - Reklamni materijal, komercijalni katalozi i priručnici

Shodno dobijenim rezultatima najveći broj objavljenih tendera imao je region Grad Beograd i to 207, odnosno 41,2%. Zatim slede regioni Centralna Srbija sa 163 (32,5%), Vojvodina sa 68 (13,6%), Kosovo sa 35 (7,0%) i Južna Srbija sa 29 (5,8%).

1.2 Izveštaj o broju objavljenih tendera - Crna Gora

Za podkategoriju delatnosti **22460000 - Reklamni materijal, komercijalni katalozi i priručnici**, ukupan broj raspisanih tendera u periodu 01.01.2012 - 31.12.2012. iznosi 265 za državu Crna Gora.

Ukupan broj raspisanih tendera prikazan je u *Tabeli 98*.

Region	Broj tendera
Crna Gora	265

Tabela 98. Broj objavljenih tendera za podkategoriju 22460000 - Reklamni materijal, komercijalni katalozi i priručnici

1.3 Izveštaj o broju objavljenih tendera - Bosna i Hercegovina

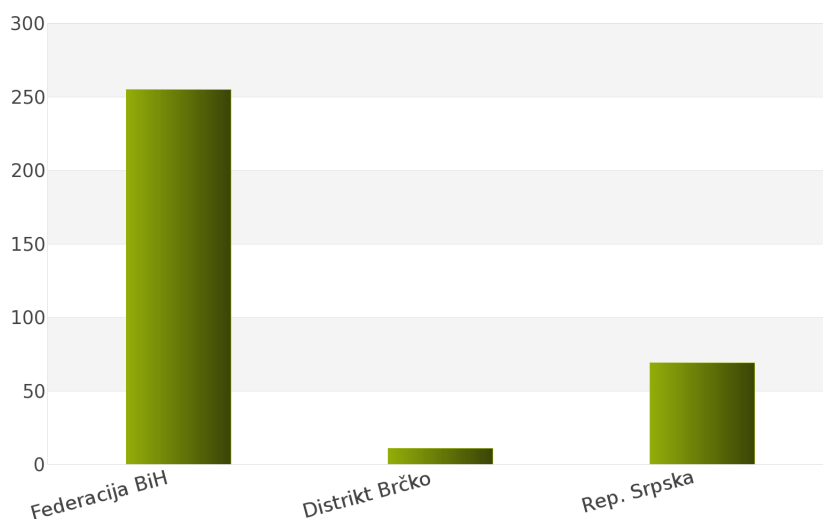
Nakon sprovedene analize ukupan broj objavljenih tendera za podkategoriju delatnosti **22460000 - Reklamni materijal, komercijalni katalozi i priručnici** u periodu 01.01.2012 - 31.12.2012. za državu Bosna i Hercegovina iznosi 335.

Država Bosna i Hercegovina podeljena je na 3 regiona: Federacija Bosna i Hercegovina, Distrikt Brčko, Republika Srpska.

Rezultati dobijeni analizom prikazani su u *Tabeli 99*. i na *Grafiku 99*.

Region	Broj tendera	u %
Federacija BiH	255	76,1%
Distrikt Brčko	11	3,3%
Rep. Srpska	69	20,6%
Ukupno	335	100%

Tabela 99. Broj objavljenih tendera po regionima za podkategoriju 22460000 - Reklamni materijal, komercijalni katalozi i priručnici



Grafik 99. Broj objavljenih tendera po regionima za podkategoriju 22460000 - Reklamni materijal, komercijalni katalozi i priručnici

Najveći udeo u ukupnom broju objavljenih tendera ostvario je region Federacija Bosna i Hercegovina sa 255, odnosno 76,1%. Zatim slede regioni Republika Srpska sa 69 (20,6%) i Distrikt Brčko sa 11 (3,3%).

1.4 Izveštaj o broju objavljenih tendera - Hrvatska

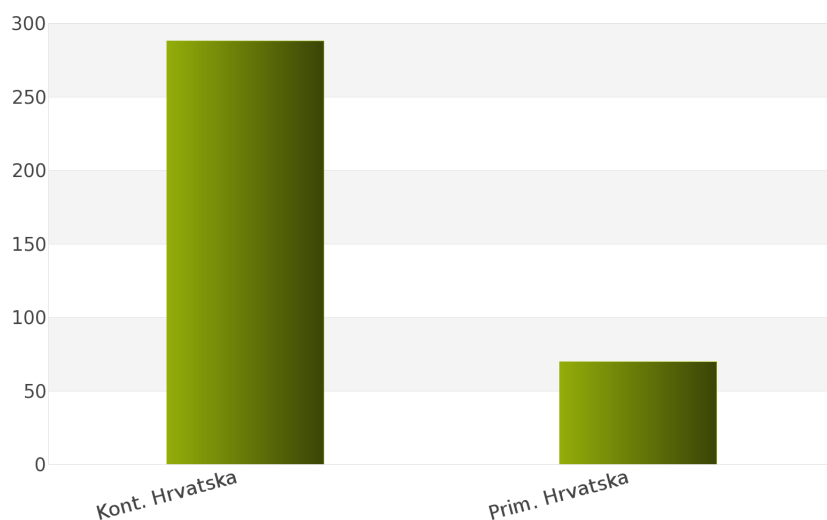
Tokom posmatranog perioda 01.01.2012 - 31.12.2012. za podkategoriju delatnosti **22460000 - Reklamni materijal, komercijalni katalozi i priručnici**, ukupan broj objavljenih tendera iznosi 358 za državu Hrvatska.

Hrvatska je podeljena na sledeće regione: Kontinentalna Hrvatska, Primorska Hrvatska.

Broj objavljenih tendera po regionima prikazan je u *Tabeli 100.* i na *Grafiku 100.*

Region	Broj tendera	u %
Kont. Hrvatska	288	80,5%
Prim. Hrvatska	70	19,6%
Ukupno	358	100%

Tabela 100. Broj objavljenih tendera po regionima za podkategoriju 22460000 - Reklamni materijal, komercijalni katalozi i priručnici



Grafik 100. Broj objavljenih tendera po regionima za podkategoriju 22460000 - Reklamni materijal, komercijalni katalozi i priručnici

Na osnovu podataka iz *Tabele 100.* može se uočiti da je region Kontinentalna Hrvatska imao najviše objavljenih tendera i to 288, odnosno 80,5%. Zatim sledi region Primorska Hrvatska sa 70 (19,6%).

1.5 Izveštaj o broju objavljenih tendera - Makedonija

Na osnovu sprovedene analize Informacionog Servisa Tender za državu Makedonija, ukupan broj objavljenih tendera u periodu 01.01.2012 - 31.12.2012. iznosi 126 za podkategoriju delatnosti **22460000 - Reklamni materijal, komercijalni katalozi i priručnici**.

U nastavku sledi tabelarni prikaz ukupnog broja objavljenih tendera za navedenu podkategoriju delatnosti.

Region	Broj tendera
Makedonija	126

Tabela 101. Broj objavljenih tendera za podkategoriju 22460000 - Reklamni materijal, komercijalni katalozi i priručnici

2012.



22470000
Priručnici

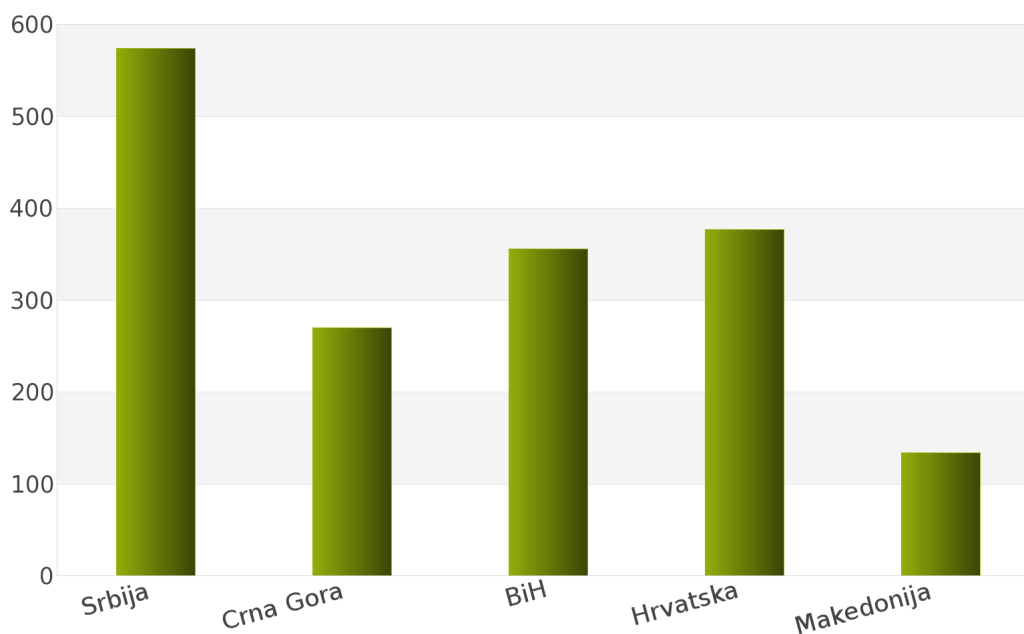
1. Izveštaj o broju objavljenih tendera po državama za podkategoriju delatnosti 22470000 - Priručnici

Tokom perioda 01.01.2012 - 31.12.2012., ukupan broj objavljenih tendera za podkategoriju delatnosti **22470000 - Priručnici** iznosi 1711 za sledeće države: Srbija, Crna Gora, Bosna i Hercegovina, Hrvatska, Makedonija.

Rezultati analize prikazani su u *Tabeli 102.* i na *Grafiku 102.*

Država	Broj tendera	u %
Srbija	574	33,6%
Crna Gora	270	15,8%
BiH	356	20,8%
Hrvatska	377	22,0%
Makedonija	134	7,8%
Ukupno	1711	100%

Tabela 102. Broj objavljenih tendera po državama za podkategoriju 22470000 - Priručnici



Grafik 102. Broj objavljenih tendera po državama za podkategoriju 22470000 - Priručnici

Na osnovu dobijenih rezultata može se uočiti da je najveći udeo u ukupnom broju objavljenih tendera imala Srbija sa 574, odnosno 33,6%. Zatim slede Hrvatska sa 377 (22,0%), Bosna i Hercegovina sa 356 (20,8%), Crna Gora sa 270 (15,8%) i Makedonija sa 134 (7,8%).

U nastavku možete pogledati detaljnu analizu broja objavljenih tendera u okviru svake države pojedinačno i to:

1.1. Izveštaj o broju objavljenih tendera - **Srbija**

1.2. Izveštaj o broju objavljenih tendera - **Crna Gora**

1.3. Izveštaj o broju objavljenih tendera - **Bosna i Hercegovina**

1.4. Izveštaj o broju objavljenih tendera - **Hrvatska**

1.5. Izveštaj o broju objavljenih tendera - **Makedonija**

1.1 Izveštaj o broju objavljenih tendera - Srbija

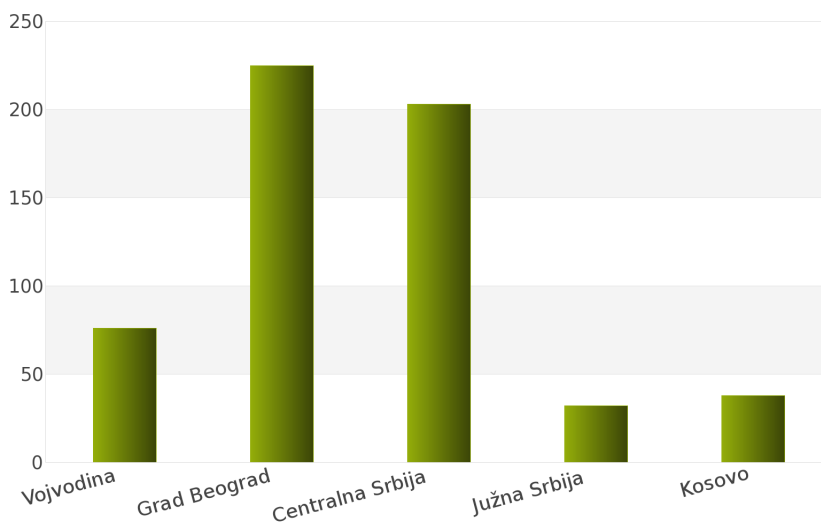
Za podkategoriju delatnosti **22470000 - Priručnici**, ukupan broj raspisanih tendera u periodu 01.01.2012 - 31.12.2012. iznosi 574 za državu Srbija.

Srbija je podeljena na 5 regiona i to: Vojvodina, Grad Beograd, Centralna Srbija, Južna Srbija, Kosovo.

Ukupan broj raspisanih tendera prikazan je u *Tabeli 103.* i na *Grafiku 103.*

Region	Broj tendera	u %
Vojvodina	76	13,2%
Grad Beograd	225	39,2%
Centralna Srbija	203	35,4%
Južna Srbija	32	5,6%
Kosovo	38	6,6%
Ukupno	574	100%

Tabela 103. Broj objavljenih tendera po regionima za podkategoriju 22470000 - Priručnici



Grafik 103. Broj objavljenih tendera po regionima za podkategoriju 22470000 - Priručnici

Najviše tendera raspisano je u regionu Grad Beograd i to 225, odnosno 39,2%. Zatim slede regioni Centralna Srbija sa 203 (35,4%), Vojvodina sa 76 (13,2%), Kosovo sa 38 (6,6%) i Južna Srbija sa 32 (5,6%).

1.2 Izveštaj o broju objavljenih tendera - Crna Gora

Nakon sprovedene analize ukupan broj objavljenih tendera za podkategoriju delatnosti **22470000 - Priručnici** u periodu 01.01.2012 - 31.12.2012. za državu Crna Gora iznosi 270.

Rezultati dobijeni analizom prikazani su u Tabeli 104.

Region	Broj tendera
Crna Gora	270

Tabela 104. Broj objavljenih tendera za podkategoriju 22470000 - Priručnici

1.3 Izveštaj o broju objavljenih tendera - Bosna i Hercegovina

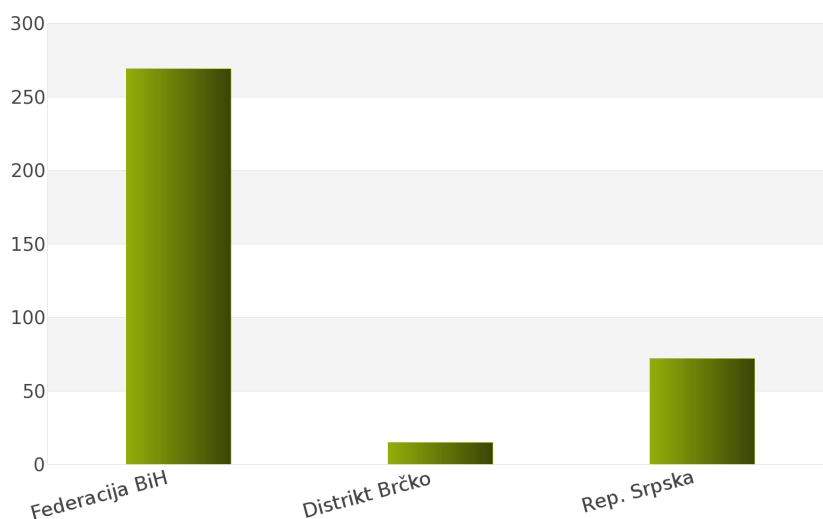
Tokom posmatranog perioda 01.01.2012 - 31.12.2012. za podkategoriju delatnosti **22470000 - Priručnici**, ukupan broj objavljenih tendera iznosi 356 za državu Bosna i Hercegovina.

Bosna i Hercegovina je podeljena na sledeće regione: Federacija Bosna i Hercegovina, Distrikt Brčko, Republika Srpska.

Broj objavljenih tendera po regionima prikazan je u Tabeli 105. i na Grafiku 105.

Region	Broj tendera	u %
Federacija BiH	269	75,6%
Distrikt Brčko	15	4,2%
Rep. Srpska	72	20,2%
Ukupno	356	100%

Tabela 105. Broj objavljenih tendera po regionima za podkategoriju 22470000 - Priručnici



Grafik 105. Broj objavljenih tendera po regionima za podkategoriju 22470000 - Priručnici

Na osnovu podataka iz Tabele 105. može se uočiti da je region Federacija Bosna i Hercegovina imao najviše objavljenih tendera i to 269, odnosno 75,6%. Zatim slede regioni Republika Srpska sa 72 (20,2%) i Distrikt Brčko sa 15 (4,2%).

1.4 Izveštaj o broju objavljenih tendera - Hrvatska

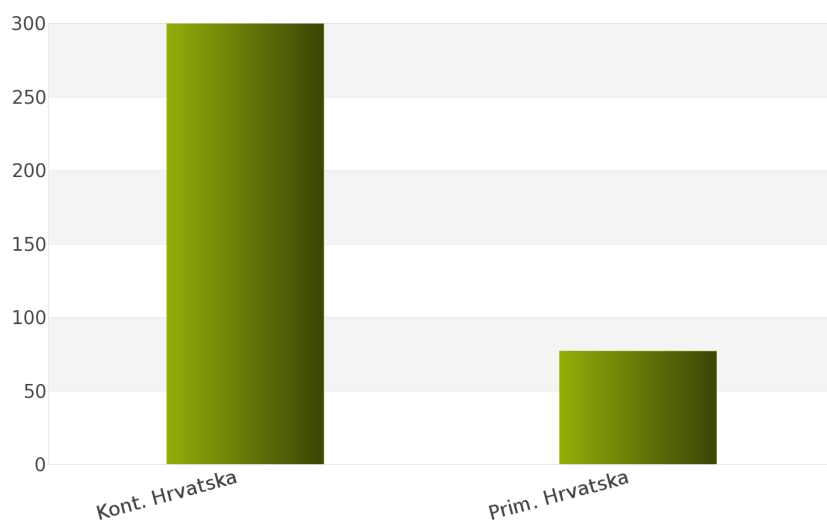
Na osnovu sprovedene analize Informacionog Servisa Tender za državu Hrvatska, ukupan broj objavljenih tendera u periodu 01.01.2012 - 31.12.2012. iznosi 377 za podkategoriju delatnosti **22470000 - Priručnici**.

Hrvatska obuhvata sledeće regione: Kontinentalna Hrvatska, Primorska Hrvatska.

U nastavku sledi tabelarni prikaz ukupnog broja objavljenih tendera za navedenu podkategoriju delatnosti.

Region	Broj tendera	u %
Kont. Hrvatska	300	79,6%
Prim. Hrvatska	77	20,4%
Ukupno	377	100%

Tabela 106. Broj objavljenih tendera po regionima za podkategoriju 22470000 - Priručnici



Grafik 106. Broj objavljenih tendera po regionima za podkategoriju 22470000 - Priručnici

Najviše objavljenih tendera za navedenu podkategoriju delatnosti imao je region Kontinentalna Hrvatska i to 300, odnosno 79,6%. Zatim sledi region Primorska Hrvatska sa 77 (20,4%).

1.5 Izveštaj o broju objavljenih tendera - Makedonija

Rezultati dobijeni analizom pokazuju da za državu Makedonija u periodu 01.01.2012 - 31.12.2012., ukupan broj objavljenih tendera za podkategoriju delatnosti **22470000 - Priručnici** iznosi 134.

Ukupan broj objavljenih tendera prikazan je u Tabeli 107.

Region	Broj tendera
Makedonija	134

Tabela 107. Broj objavljenih tendera za podkategoriju 22470000 - Priručnici

2012.



22500000

*Štamparske ploče ili valjci ili druge
podloge koje se koriste u štampanju*

SADRŽAJ

ID i naziv podkategorija

[22510000] Ploče za ofset štampu

[22520000] Oprema za suvo graviranje

22510000
Offset ploče

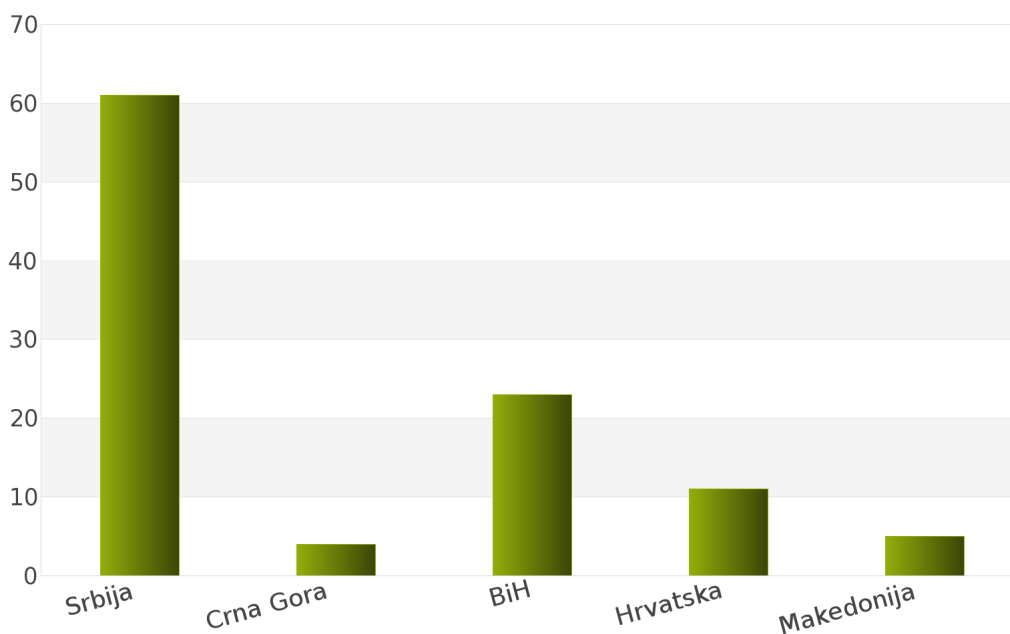
1. Izveštaj o broju objavljenih tendera po državama za podkategoriju delatnosti 22510000 - Offset ploče

U toku perioda 01.01.2012 - 31.12.2012., ukupan broj objavljenih tendera za podkategoriju delatnosti **22510000 - Offset ploče** iznosi 104 za sledeće države: Srbija, Crna Gora, Bosna i Hercegovina, Hrvatska, Makedonija.

Podaci dobijeni analizom prikazani su u *Tabeli 110.* i na *Grafiku 110.*

Država	Broj tendera	u %
Srbija	61	58,7%
Crna Gora	4	3,9%
BiH	23	22,1%
Hrvatska	11	10,6%
Makedonija	5	4,8%
Ukupno	104	100%

Tabela 110. Broj objavljenih tendera po državama za podkategoriju 22510000 - Offset ploče



Grafik 110. Broj objavljenih tendera po državama za podkategoriju 22510000 - Offset ploče

Na osnovu rezultata dobijenih analizom može se uočiti da je najveći udeo u ukupnom broju objavljenih tendera imala Srbija sa 61, odnosno 58,7%. Zatim slede Bosna i Hercegovina sa 23 (22,1%), Hrvatska sa 11 (10,6%), Makedonija sa 5 (4,8%) i Crna Gora sa 4 (3,9%).

U nastavku možete pogledati detaljnu analizu broja objavljenih tendera u okviru svake države pojedinačno i to:

1.1. Izveštaj o broju objavljenih tendera - **Srbija**

1.2. Izveštaj o broju objavljenih tendera - **Crna Gora**

1.3. Izveštaj o broju objavljenih tendera - **Bosna i Hercegovina**

1.4. Izveštaj o broju objavljenih tendera - **Hrvatska**

1.5. Izveštaj o broju objavljenih tendera - **Makedonija**

1.1 Izveštaj o broju objavljenih tendera - Srbija

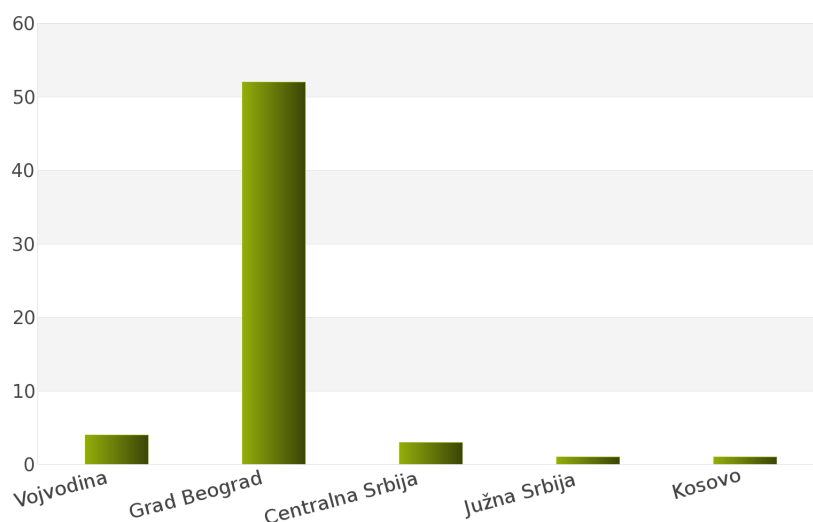
Nakon sprovedene analize ukupan broj objavljenih tendera za podkategoriju delatnosti **22510000 - Offset ploče** u periodu 01.01.2012 - 31.12.2012. za državu Srbija iznosi 61.

Država Srbija podeljena je na 5 regiona: Vojvodina, Grad Beograd, Centralna Srbija, Južna Srbija, Kosovo.

Rezultati dobijeni analizom prikazani su u *Tabeli 111.* i na *Grafiku 111.*

Region	Broj tendera	u %
Vojvodina	4	6,6%
Grad Beograd	52	85,3%
Centralna Srbija	3	4,9%
Južna Srbija	1	1,6%
Kosovo	1	1,6%
Ukupno	61	100%

Tabela 111. Broj objavljenih tendera po regionima za podkategoriju 22510000 - Offset ploče



Grafik 111. Broj objavljenih tendera po regionima za podkategoriju 22510000 - Offset ploče

Najveći udeo u ukupnom broju objavljenih tendera ostvario je region Grad Beograd sa 52, odnosno 85,3%. Zatim slede regioni Vojvodina sa 4 (6,6%), Centralna Srbija sa 3 (4,9%), Kosovo sa 1 (1,6%) i Južna Srbija sa 1 (1,6%).

1.2 Izveštaj o broju objavljenih tendera - Crna Gora

Tokom posmatranog perioda 01.01.2012 - 31.12.2012. za podkategoriju delatnosti **22510000 - Offset ploče**, ukupan broj objavljenih tendera iznosi 4 za državu Crna Gora.

Broj objavljenih tendera prikazan je u Tabeli 112.

Region	Broj tendera
Crna Gora	4

Tabela 112. Broj objavljenih tendera za podkategoriju 22510000 - Offset ploče

1.3 Izveštaj o broju objavljenih tendera - Bosna i Hercegovina

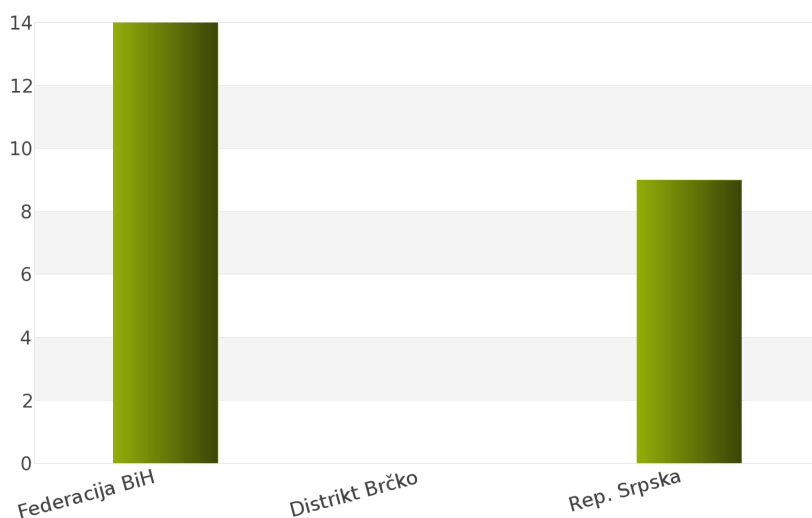
Na osnovu sprovedene analize Informacionog Servisa Tender za državu Bosna i Hercegovina, ukupan broj objavljenih tendera u periodu 01.01.2012 - 31.12.2012. iznosi 23 za podkategoriju delatnosti **22510000 - Offset ploče**.

Bosna i Hercegovina obuhvata sledeće regione: Federacija Bosna i Hercegovina, Distrikt Brčko, Republika Srpska.

U nastavku sledi tabelarni prikaz ukupnog broja objavljenih tendera za navedenu podkategoriju delatnosti.

Region	Broj tendera	u %
Federacija BiH	14	60,9%
Distrikt Brčko	0	0%
Rep. Srpska	9	39,1%
Ukupno	23	100%

Tabela 113. Broj objavljenih tendera po regionima za podkategoriju 22510000 - Offset ploče



Grafik 113. Broj objavljenih tendera po regionima za podkategoriju 22510000 - Offset ploče

Najviše objavljenih tendera za navedenu podkategoriju delatnosti imao je region Federacija Bosna i Hercegovina i to 14, odnosno 60,9%. Zatim sledi region Republika Srpska sa 9 (39,1%). Region Distrikt Brčko nije imao nijedan objavljeni tender.

1.4 Izveštaj o broju objavljenih tendera - Hrvatska

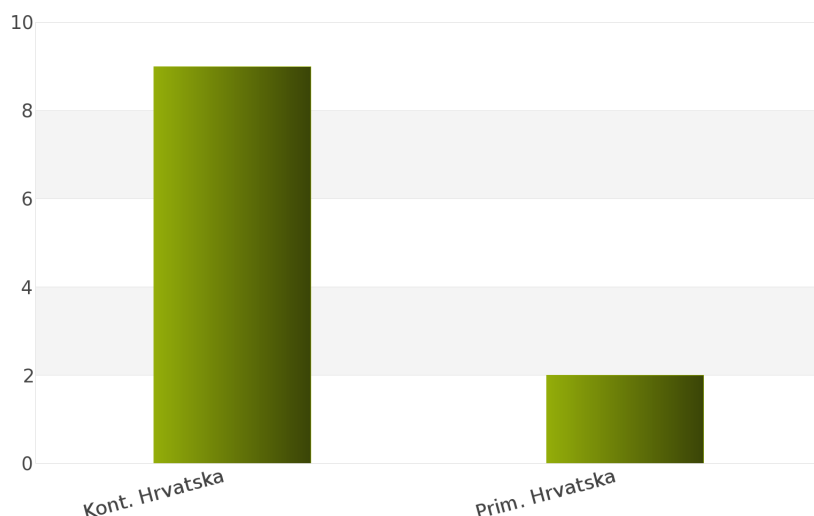
Rezultati dobijeni analizom pokazuju da za državu Hrvatska u periodu 01.01.2012 - 31.12.2012., ukupan broj objavljenih tendera za podkategoriju delatnosti **22510000 - Offset ploče** iznosi 11.

Regionne koje obuhvata Hrvatska su: Kontinentalna Hrvatska, Primorska Hrvatska.

Udeo pojedinih regiona u ukupnom broju objavljenih tendera predstavljen je u *Tabeli 114.* i na *Grafiku 114.*

Region	Broj tendera	u %
Kont. Hrvatska	9	81,8%
Prim. Hrvatska	2	18,2%
Ukupno	11	100%

Tabela 114. Broj objavljenih tendera po regionima za podkategoriju 22510000 - Offset ploče



Grafik 114. Broj objavljenih tendera po regionima za podkategoriju 22510000 - Offset ploče

Shodno dobijenim rezultatima najveći broj objavljenih tendera imao je region Kontinentalna Hrvatska i to 9, odnosno 81,8%. Zatim sledi region Primorska Hrvatska sa 2 (18,2%).

1.5 Izveštaj o broju objavljenih tendera - Makedonija

Za podkategoriju delatnosti **22510000 - Offset ploče**, ukupan broj raspisanih tendera u periodu 01.01.2012 - 31.12.2012. iznosi 5 za državu Makedonija.

Ukupan broj raspisanih tendera prikazan je u *Tabeli 115.*

Region	Broj tendera
Makedonija	5

Tabela 115. Broj objavljenih tendera za podkategoriju 22510000 - Offset ploče

2012.



22520000

Oprema za graviranje

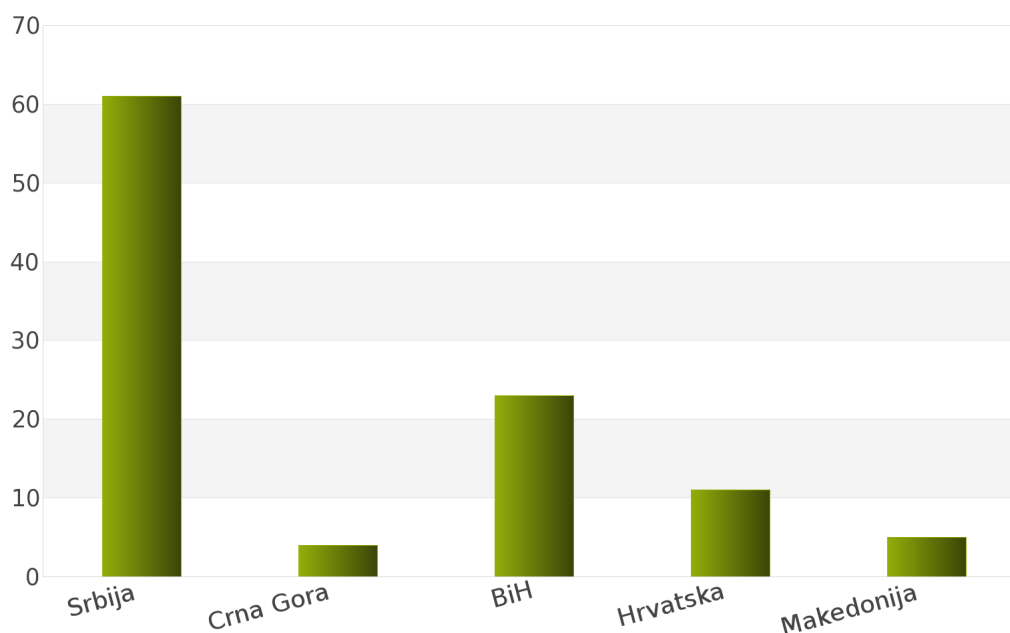
1. Izveštaj o broju objavljenih tendera po državama za podkategoriju delatnosti 22520000 - Oprema za graviranje

Analizom Informacionog Servisa Tender, ukupan broj objavljenih tendera za podkategoriju delatnosti **22520000 - Oprema za graviranje** u periodu 01.01.2012 - 31.12.2012. iznosi 104 za sledeće države: Srbija, Crna Gora, Bosna i Hercegovina, Hrvatska, Makedonija.

Ukupan broj objavljenih tendera za podkategoriju delatnosti **22520000 - Oprema za graviranje** prikazan je u Tabeli 116. i na Grafiku 116.

Država	Broj tendera	u %
Srbija	61	58,7%
Crna Gora	4	3,9%
BiH	23	22,1%
Hrvatska	11	10,6%
Makedonija	5	4,8%
Ukupno	104	100%

Tabela 116. Broj objavljenih tendera po državama za podkategoriju 22520000 - Oprema za graviranje



Grafik 116. Broj objavljenih tendera po državama za podkategoriju 22520000 - Oprema za graviranje

Na osnovu podataka iz Tabele 116. najveći broj objavljenih tendera imala je Srbija i to 61, odnosno 58,7%. Zatim slede države Bosna i Hercegovina sa 23 (22,1%), Hrvatska sa 11 (10,6%), Makedonija sa 5 (4,8%) i Crna Gora sa 4 (3,9%).

U nastavku možete pogledati detaljnu analizu broja objavljenih tendera u okviru svake države pojedinačno i to:

1.1. Izveštaj o broju objavljenih tendera - **Srbija**

1.2. Izveštaj o broju objavljenih tendera - **Crna Gora**

1.3. Izveštaj o broju objavljenih tendera - **Bosna i Hercegovina**

1.4. Izveštaj o broju objavljenih tendera - **Hrvatska**

1.5. Izveštaj o broju objavljenih tendera - **Makedonija**

1.1 Izveštaj o broju objavljenih tendera - Srbija

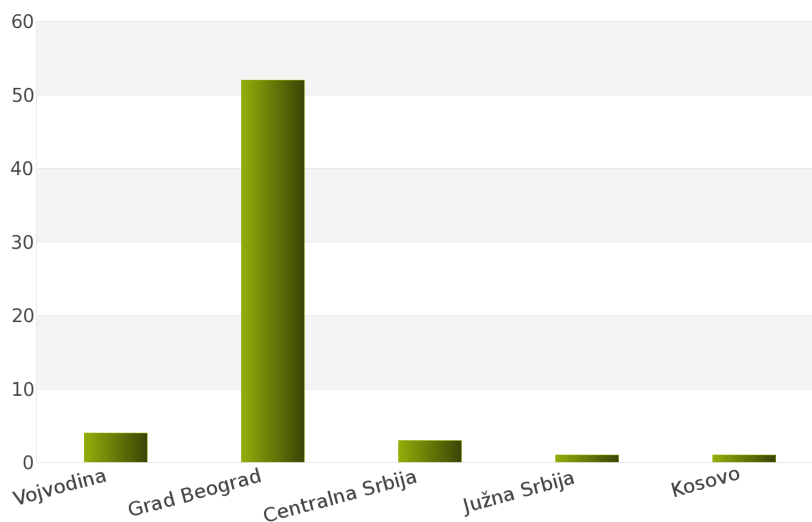
Tokom posmatranog perioda 01.01.2012 - 31.12.2012. za podkategoriju delatnosti **22520000 - Oprema za graviranje**, ukupan broj objavljenih tendera iznosi 61 za državu Srbija.

Srbija je podeljena na sledeće regione: Vojvodina, Grad Beograd, Centralna Srbija, Južna Srbija, Kosovo.

Broj objavljenih tendera po regionima prikazan je u *Tabeli 117.* i na *Grafiku 117.*

Region	Broj tendera	u %
Vojvodina	4	6,6%
Grad Beograd	52	85,3%
Centralna Srbija	3	4,9%
Južna Srbija	1	1,6%
Kosovo	1	1,6%
Ukupno	61	100%

Tabela 117. Broj objavljenih tendera po regionima za podkategoriju 22520000 - Oprema za graviranje



Grafik 117. Broj objavljenih tendera po regionima za podkategoriju 22520000 - Oprema za graviranje

Na osnovu podataka iz *Tabele 117.* može se uočiti da je region Grad Beograd imao najviše objavljenih tendera i to 52, odnosno 85,3%. Zatim slede regioni Vojvodina sa 4 (6,6%), Centralna Srbija sa 3 (4,9%), Kosovo sa 1 (1,6%) i Južna Srbija sa 1 (1,6%).

1.2 Izveštaj o broju objavljenih tendera - Crna Gora

Na osnovu sprovedene analize Informacionog Servisa Tender za državu Crna Gora, ukupan broj objavljenih tendera u periodu 01.01.2012 - 31.12.2012. iznosi 4 za podkategoriju delatnosti **22520000 - Oprema za graviranje**.

U nastavku sledi tabelarni prikaz ukupnog broja objavljenih tendera za navedenu podkategoriju delatnosti.

Region	Broj tendera
Crna Gora	4

Tabela 118. Broj objavljenih tendera za podkategoriju 22520000 - Oprema za graviranje

1.3 Izveštaj o broju objavljenih tendera - Bosna i Hercegovina

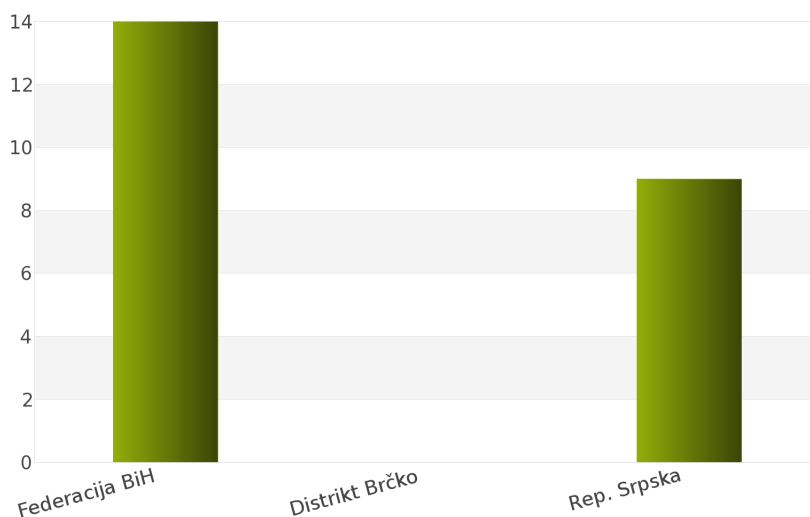
Rezultati dobijeni analizom pokazuju da za državu Bosna i Hercegovina u periodu 01.01.2012 - 31.12.2012., ukupan broj objavljenih tendera za podkategoriju delatnosti **22520000 - Oprema za graviranje** iznosi 23.

Regioni koje obuhvata Bosna i Hercegovina su: Federacija Bosna i Hercegovina, Distrikt Brčko, Republika Srpska.

Udeo pojedinih regiona u ukupnom broju objavljenih tendera predstavljen je u Tabeli 119. i na Grafiku 119.

Region	Broj tendera	u %
Federacija BiH	14	60,9%
Distrikt Brčko	0	0%
Rep. Srpska	9	39,1%
Ukupno	23	100%

Tabela 119. Broj objavljenih tendera po regionima za podkategoriju 22520000 - Oprema za graviranje



Grafik 119. Broj objavljenih tendera po regionima za podkategoriju 22520000 - Oprema za graviranje

Shodno dobijenim rezultatima najveći broj objavljenih tendera imao je region Federacija Bosna i Hercegovina i to 14, odnosno 60,9%. Zatim sledi region Republika Srpska sa 9 (39,1%). Region Distrikt Brčko nije imao nijedan objavljeni tender.

1.4 Izveštaj o broju objavljenih tendera - Hrvatska

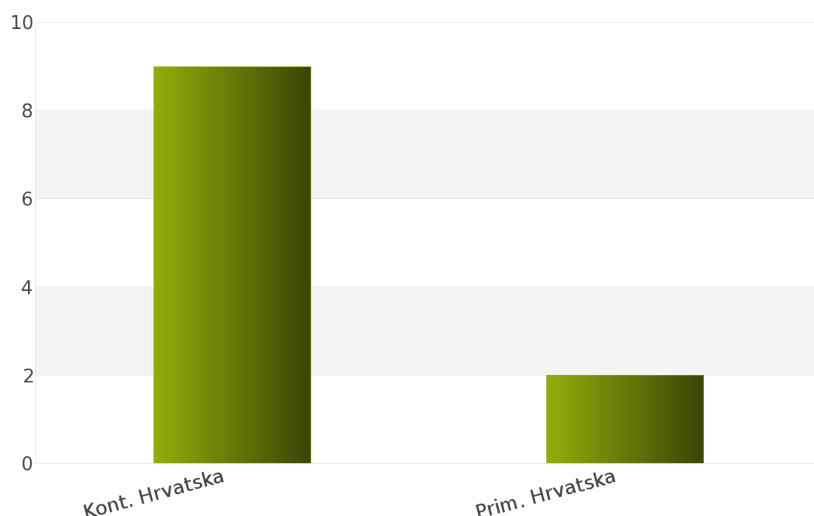
Za podkategoriju delatnosti **22520000 - Oprema za graviranje**, ukupan broj raspisanih tendera u periodu 01.01.2012 - 31.12.2012. iznosi 11 za državu Hrvatska.

Hrvatska je podeljena na 2 regiona i to: Kontinentalna Hrvatska, Primorska Hrvatska.

Ukupan broj raspisanih tendera prikazan je u *Tabeli 120.* i na *Grafiku 120.*

Region	Broj tendera	u %
Kont. Hrvatska	9	81,8%
Prim. Hrvatska	2	18,2%
Ukupno	11	100%

Tabela 120. Broj objavljenih tendera po regionima za podkategoriju 22520000 - Oprema za graviranje



Grafik 120. Broj objavljenih tendera po regionima za podkategoriju 22520000 - Oprema za graviranje

Najviše tendera raspisano je u regionu Kontinentalna Hrvatska i to 9, odnosno 81,8%. Zatim sledi region Primorska Hrvatska sa 2 (18,2%).

1.5 Izveštaj o broju objavljenih tendera - Makedonija

Nakon sprovedene analize ukupan broj objavljenih tendera za podkategoriju delatnosti **22520000 - Oprema za graviranje** u periodu 01.01.2012 - 31.12.2012. za državu Makedonija iznosi 5.

Rezultati dobijeni analizom prikazani su u *Tabeli 121.*

Region	Broj tendera
Makedonija	5

Tabela 121. Broj objavljenih tendera za podkategoriju 22520000 - Oprema za graviranje

2012.



22600000

Mastilo

SADRŽAJ

ID i naziv podkategorija

[22610000] Štamparske boje

22610000

Štamparsko mastilo

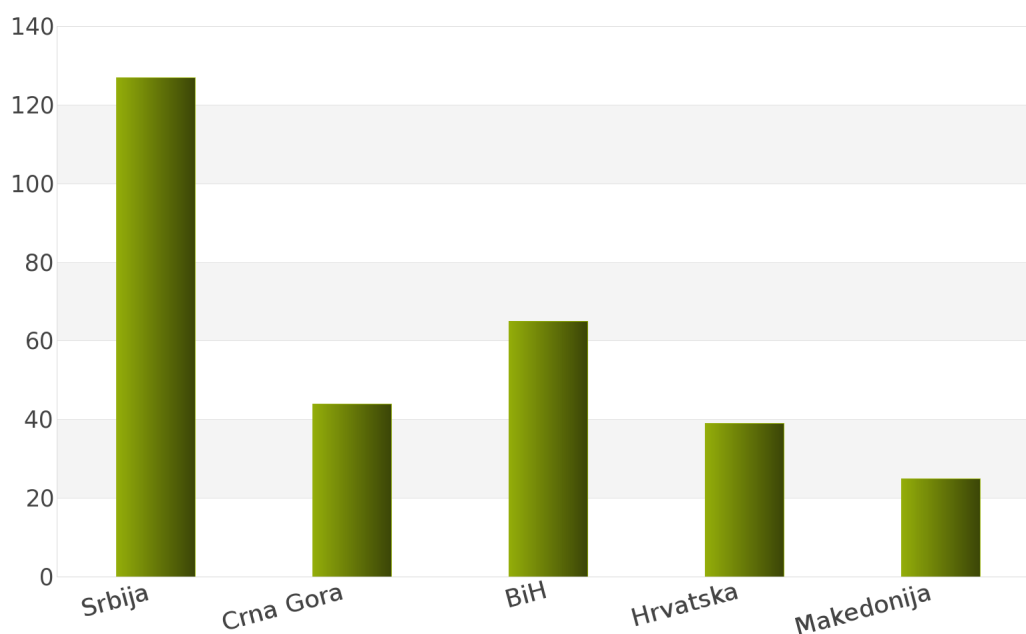
1. Izveštaj o broju objavljenih tendera po državama za podkategoriju delatnosti 22610000 - Štamparsko mastilo

Na osnovu podataka kojima raspolaže Informacioni Servis Tender kreirana je *Tabela 124.* u kojoj je prikazan ukupan broj objavljenih tendera za podkategoriju delatnosti **22610000 - Štamparsko mastilo** za sledeće države: Srbija, Crna Gora, Bosna i Hercegovina, Hrvatska, Makedonija.

Podaci u *Tabeli 124.* se odnose na tendere koji su objavljeni u periodu 01.01.2012 - 31.12.2012. godine.

Država	Broj tendera	u %
Srbija	127	42,3%
Crna Gora	44	14,7%
BiH	65	21,7%
Hrvatska	39	13%
Makedonija	25	8,3%
Ukupno	300	100%

Tabela 124. Broj objavljenih tendera po državama za podkategoriju 22610000 - Štamparsko mastilo



Grafik 124. Broj objavljenih tendera po državama za podkategoriju 22610000 - Štamparsko mastilo

U posmatranom periodu za podkategoriju **22610000 - Štamparsko mastilo**, ukupan broj objavljenih tendera iznosi 300. Najviše tendera za navedenu podkategoriju imala je Srbija i to 127, što čini 42,3% od ukupnog broja objavljenih tendera. Zatim slede države Bosna i Hercegovina sa 65 (21,7%), Crna Gora sa 44 (14,7%), Hrvatska sa 39 (13%) i Makedonija sa 25 (8,3%).

U nastavku možete pogledati detaljnu analizu broja objavljenih tendera u okviru svake države pojedinačno i to:

1.1. Izveštaj o broju objavljenih tendera - **Srbija**

1.2. Izveštaj o broju objavljenih tendera - **Crna Gora**

1.3. Izveštaj o broju objavljenih tendera - **Bosna i Hercegovina**

1.4. Izveštaj o broju objavljenih tendera - **Hrvatska**

1.5. Izveštaj o broju objavljenih tendera - **Makedonija**

1.1 Izveštaj o broju objavljenih tendera - Srbija

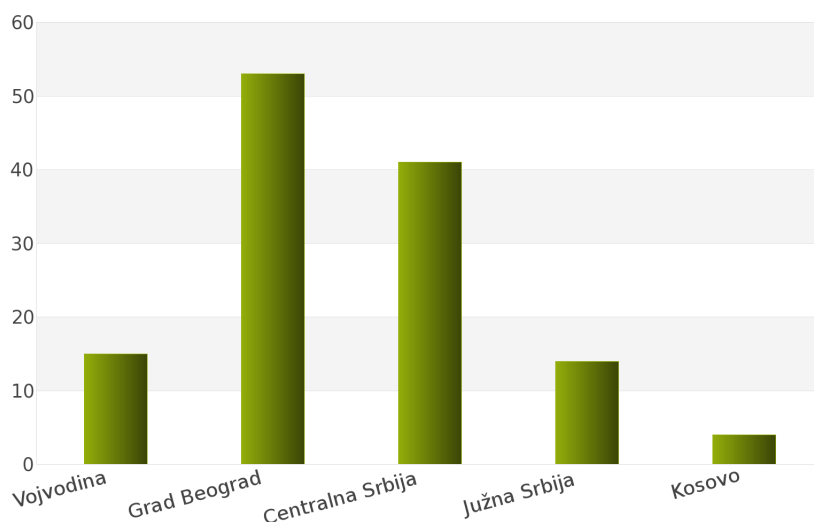
Na osnovu sprovedene analize Informacionog Servisa Tender za državu Srbija, ukupan broj objavljenih tendera u periodu 01.01.2012 - 31.12.2012. iznosi 127 za podkategoriju delatnosti **22610000 - Štamparsko mastilo**.

Srbija obuhvata sledeće regione: Vojvodina, Grad Beograd, Centralna Srbija, Južna Srbija, Kosovo.

U nastavku sledi tabelarni prikaz ukupnog broja objavljenih tendera za navedenu podkategoriju delatnosti.

Region	Broj tendera	u %
Vojvodina	15	11,8%
Grad Beograd	53	41,7%
Centralna Srbija	41	32,3%
Južna Srbija	14	11,0%
Kosovo	4	3,2%
Ukupno	127	100%

Tabela 125. Broj objavljenih tendera po regionima za podkategoriju 22610000 - Štamparsko mastilo



Grafik 125. Broj objavljenih tendera po regionima za podkategoriju 22610000 - Štamparsko mastilo

Najviše objavljenih tendera za navedenu podkategoriju delatnosti imao je region Grad Beograd i to 53, odnosno 41,7%. Zatim slede regioni Centralna Srbija sa 41 (32,3%), Vojvodina sa 15 (11,8%), Južna Srbija sa 14 (11,0%) i Kosovo sa 4 (3,2%).

1.2 Izveštaj o broju objavljenih tendera - Crna Gora

Rezultati dobijeni analizom pokazuju da za državu Crna Gora u periodu 01.01.2012 - 31.12.2012., ukupan broj objavljenih tendera za podkategoriju delatnosti **22610000 - Štamparsko mastilo** iznosi 44.

Ukupan broj objavljenih tendera prikazan je u *Tabeli 126*.

Region	Broj tendera
Crna Gora	44

Tabela 126. Broj objavljenih tendera za podkategoriju 22610000 - Štamparsko mastilo

1.3 Izveštaj o broju objavljenih tendera - Bosna i Hercegovina

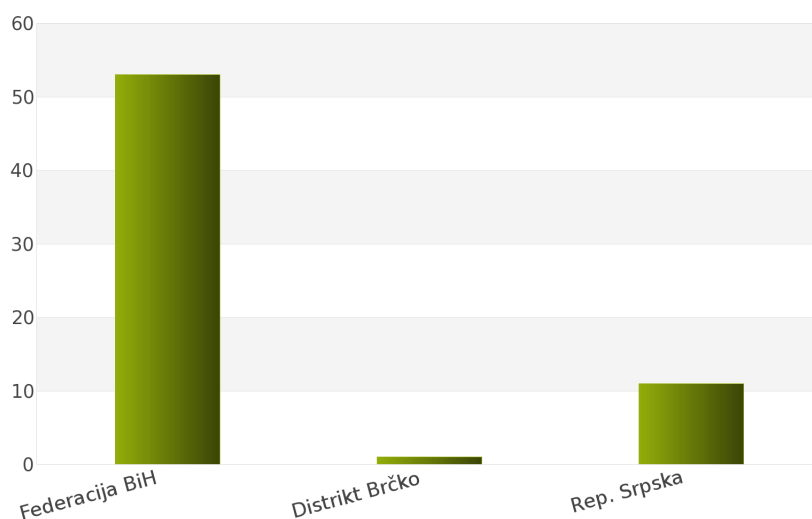
Za podkategoriju delatnosti **22610000 - Štamparsko mastilo**, ukupan broj raspisanih tendera u periodu 01.01.2012 - 31.12.2012. iznosi 65 za državu Bosna i Hercegovina.

Bosna i Hercegovina je podeljena na 3 regiona i to: Federacija Bosna i Hercegovina, Distrikt Brčko, Republika Srpska.

Ukupan broj raspisanih tendera prikazan je u *Tabeli 127*. i na *Grafiku 127*.

Region	Broj tendera	u %
Federacija BiH	53	81,5%
Distrikt Brčko	1	1,5%
Rep. Srpska	11	16,9%
Ukupno	65	100%

Tabela 127. Broj objavljenih tendera po regionima za podkategoriju 22610000 - Štamparsko mastilo



Grafik 127. Broj objavljenih tendera po regionima za podkategoriju 22610000 - Štamparsko mastilo

Najviše tendera raspisano je u regionu Federacija Bosna i Hercegovina i to 53, odnosno 81,5%. Zatim slede regioni Republika Srpska sa 11 (16,9%) i Distrikt Brčko sa 1 (1,5%).

1.4 Izveštaj o broju objavljenih tendera - Hrvatska

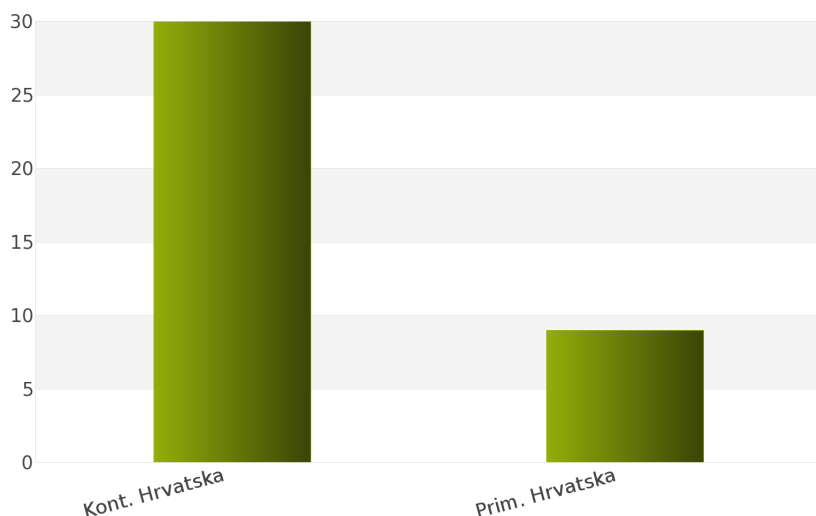
Nakon sprovedene analize ukupan broj objavljenih tendera za podkategoriju delatnosti **22610000 - Štamparsko mastilo** u periodu 01.01.2012 - 31.12.2012. za državu Hrvatska iznosi 39.

Država Hrvatska podeljena je na 2 regiona: Kontinentalna Hrvatska, Primorska Hrvatska.

Rezultati dobijeni analizom prikazani su u *Tabeli 128.* i na *Grafiku 128.*

Region	Broj tendera	u %
Kont. Hrvatska	30	76,9%
Prim. Hrvatska	9	23,1%
Ukupno	39	100%

Tabela 128. Broj objavljenih tendera po regionima za podkategoriju 22610000 - Štamparsko mastilo



Grafik 128. Broj objavljenih tendera po regionima za podkategoriju 22610000 - Štamparsko mastilo

Najveći udeo u ukupnom broju objavljenih tendera ostvario je region Kontinentalna Hrvatska sa 30, odnosno 76,9%. Zatim sledi region Primorska Hrvatska sa 9 (23,1%).

1.5 Izveštaj o broju objavljenih tendera - Makedonija

Tokom posmatranog perioda 01.01.2012 - 31.12.2012. za podkategoriju delatnosti **22610000 - Štamparsko mastilo**, ukupan broj objavljenih tendera iznosi 25 za državu Makedonija.

Broj objavljenih tendera prikazan je u *Tabeli 129.*

Region	Broj tendera
Makedonija	25

Tabela 129. Broj objavljenih tendera za podkategoriju 22610000 - Štamparsko mastilo

2012.



22800000

*Registratori od hartije ili kartona,
računovodstvene knjige, fascikle,
obrasci i drugi štampani
kancelarijski materijal*

SADRŽAJ

ID i naziv podkategorija

[22810000] Registratori od hartije ili kartona

[22820000] Obrasci

[22830000] Školske vežbanke

[22840000] Albumi za uzorke

[22850000] Fascikle i srodni proizvodi

22810000

***Papirni ili kartonski registri, knjige
za obracune, povezi i drugi papirni
artikli***

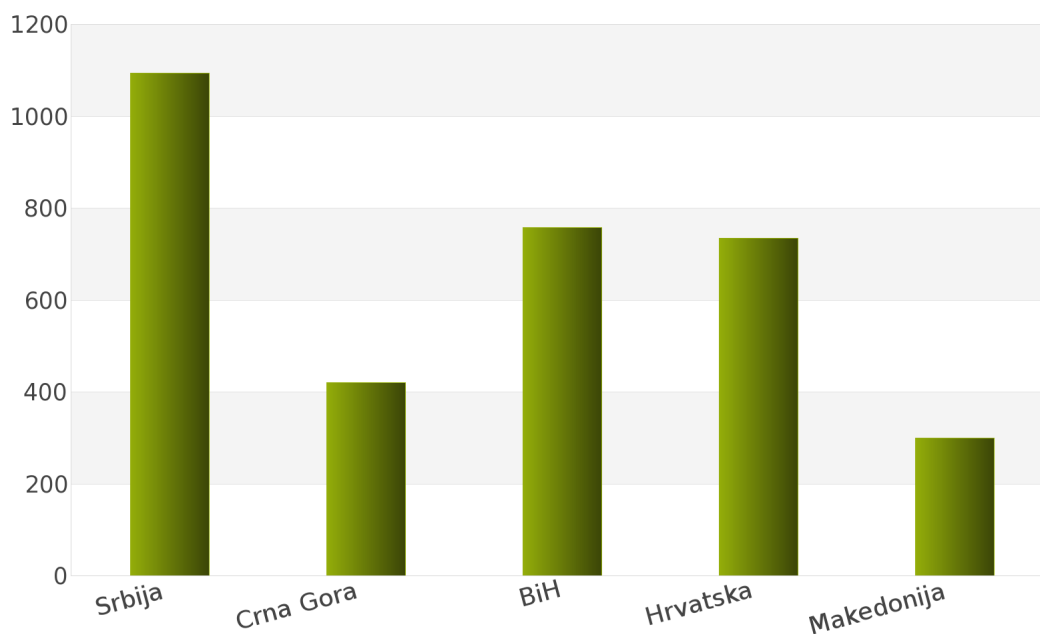
1. Izveštaj o broju objavljenih tendera po državama za podkategoriju delatnosti 22810000 - Papirni ili kartonski registri, knjige za obracune, povezi i drugi papirni artikli

Ukupan broj objavljenih tendera u periodu 01.01.2012 - 31.12.2012. za podkategoriju delatnosti **22810000 - Papirni ili kartonski registri, knjige za obracune, povezi i drugi papirni artikli** iznosi 3305. Države koje su obuhvaćene analizom su: Srbija, Crna Gora, Bosna i Hercegovina, Hrvatska, Makedonija.

Podaci dobijeni analizom za podkategoriju delatnosti **22810000 - Papirni ili kartonski registri, knjige za obracune, povezi i drugi papirni artikli** prikazani su u *Tabeli 132.* i na *Grafiku 132.*

Država	Broj tendera	u %
Srbija	1094	33,1%
Crna Gora	420	12,7%
BiH	758	22,9%
Hrvatska	734	22,2%
Makedonija	299	9,1%
Ukupno	3305	100%

Tabela 132. Broj objavljenih tendera po državama za podkategoriju 22810000 - Papirni ili kartonski registri, knjige za obracune, povezi i drugi papirni artikli



Grafik 132. Broj objavljenih tendera po državama za podkategoriju 22810000 - Papirni ili kartonski registri, knjige za obracune, povezi i drugi papirni artikli

Iz *Tabele 132.* i *Grafika 132.* može se uočiti da je Srbija sa 1094, odnosno 33,1% imala najveći broj raspisanih tendera u posmatranom periodu. Zatim slede Bosna i Hercegovina sa 758 (22,9%), Hrvatska sa 734 (22,2%), Crna Gora sa 420 (12,7%) i Makedonija sa 299 (9,1%).

U nastavku možete pogledati detaljnu analizu broja objavljenih tendera u okviru svake države pojedinačno i to:

1.1. Izveštaj o broju objavljenih tendera - **Srbija**

1.2. Izveštaj o broju objavljenih tendera - **Crna Gora**

1.3. Izveštaj o broju objavljenih tendera - **Bosna i Hercegovina**

1.4. Izveštaj o broju objavljenih tendera - **Hrvatska**

1.5. Izveštaj o broju objavljenih tendera - **Makedonija**

1.1 Izveštaj o broju objavljenih tendera - Srbija

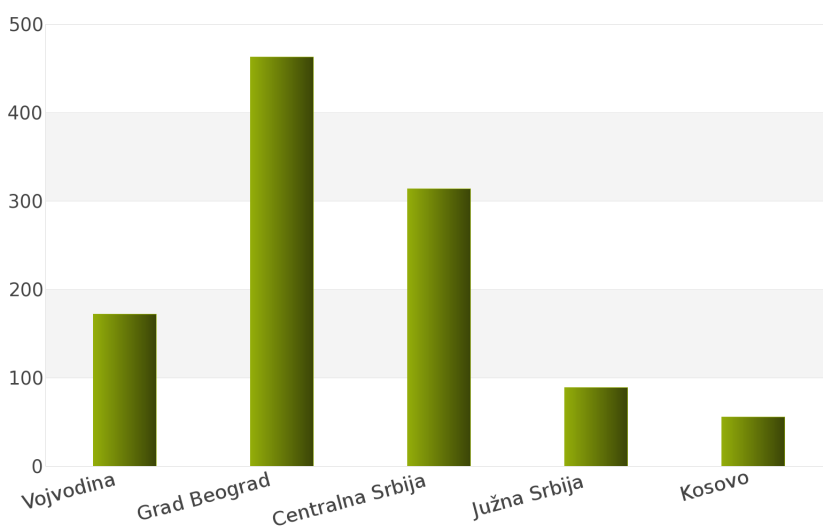
Rezultati dobijeni analizom pokazuju da za državu Srbija u periodu 01.01.2012 - 31.12.2012., ukupan broj objavljenih tendera za podkategoriju delatnosti **22810000 - Papirni ili kartonski registri, knjige za obracune, povezi i drugi papirni artikli** iznosi 1094.

Regione koje obuhvata Srbija su: Vojvodina, Grad Beograd, Centralna Srbija, Južna Srbija, Kosovo.

Udeo pojedinih regiona u ukupnom broju objavljenih tendera predstavljen je u *Tabeli 133.* i na *Grafiku 133.*

Region	Broj tendera	u %
Vojvodina	172	15,7%
Grad Beograd	463	42,3%
Centralna Srbija	314	28,7%
Južna Srbija	89	8,1%
Kosovo	56	5,1%
Ukupno	1094	100%

Tabela 133. Broj objavljenih tendera po regionima za podkategoriju 22810000 - Papirni ili kartonski registri, knjige za obracune, povezi i drugi papirni artikli



Grafik 133. Broj objavljenih tendera po regionima za podkategoriju 22810000 - Papirni ili kartonski registri, knjige za obracune, povezi i drugi papirni artikli

Shodno dobijenim rezultatima najveći broj objavljenih tendera imao je region Grad Beograd i to 463, odnosno 42,3%. Zatim slede regioni Centralna Srbija sa 314 (28,7%), Vojvodina sa 172 (15,7%), Južna Srbija sa 89 (8,1%) i Kosovo sa 56 (5,1%).

1.2 Izveštaj o broju objavljenih tendera - Crna Gora

Za podkategoriju delatnosti **22810000 - Papirni ili kartonski registri, knjige za obracune, povezi i drugi papirni artikli**, ukupan broj raspisanih tendera u periodu 01.01.2012 - 31.12.2012. iznosi 420 za državu Crna Gora.

Ukupan broj raspisanih tendera prikazan je u *Tabeli 134*.

Region	Broj tendera
Crna Gora	420

Tabela 134. Broj objavljenih tendera za podkategoriju 22810000 - Papirni ili kartonski registri, knjige za obracune, povezi i drugi papirni artikli

1.3 Izveštaj o broju objavljenih tendera - Bosna i Hercegovina

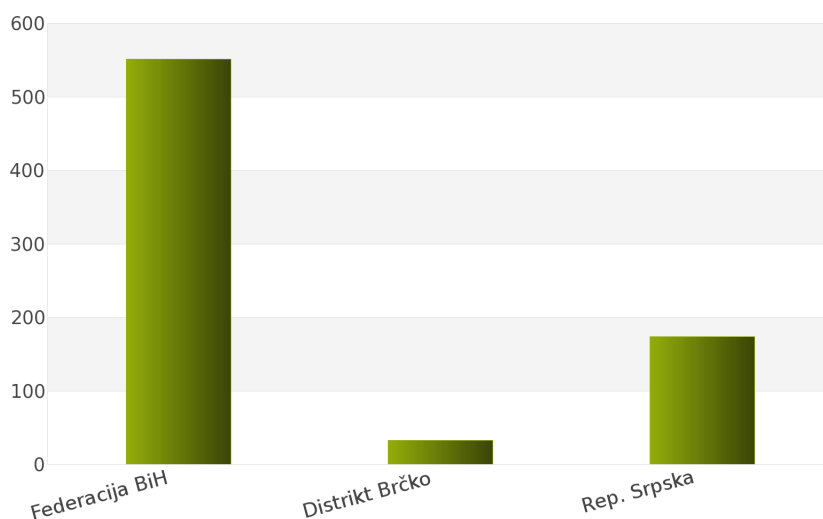
Nakon sprovedene analize ukupan broj objavljenih tendera za podkategoriju delatnosti **22810000 - Papirni ili kartonski registri, knjige za obracune, povezi i drugi papirni artikli** u periodu 01.01.2012 - 31.12.2012. za državu Bosna i Hercegovina iznosi 758.

Država Bosna i Hercegovina podeljena je na 3 regiona: Federacija Bosna i Hercegovina, Distrikt Brčko, Republika Srpska.

Rezultati dobijeni analizom prikazani su u *Tabeli 135*. i na *Grafiku 135*.

Region	Broj tendera	u %
Federacija BiH	551	72,7%
Distrikt Brčko	33	4,4%
Rep. Srpska	174	23,0%
Ukupno	758	100%

Tabela 135. Broj objavljenih tendera po regionima za podkategoriju 22810000 - Papirni ili kartonski registri, knjige za obracune, povezi i drugi papirni artikli



Grafik 135. Broj objavljenih tendera po regionima za podkategoriju 22810000 - Papirni ili kartonski registri, knjige za obracune, povezi i drugi papirni artikli

Najveći udeo u ukupnom broju objavljenih tendera ostvario je region Federacija Bosna i Hercegovina sa 551, odnosno 72,7%. Zatim slede regioni Republika Srpska sa 174 (23,0%) i Distrikt Brčko sa 33 (4,4%).

1.4 Izveštaj o broju objavljenih tendera - Hrvatska

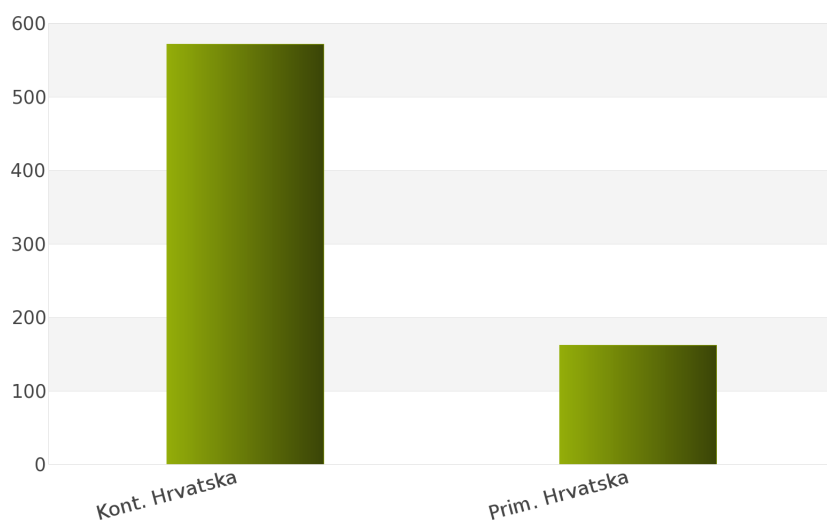
Tokom posmatranog perioda 01.01.2012 - 31.12.2012. za podkategoriju delatnosti **22810000 - Papirni ili kartonski registri, knjige za obracune, povezi i drugi papirni artikli**, ukupan broj objavljenih tendera iznosi 734 za državu Hrvatska.

Hrvatska je podeljena na sledeće regione: Kontinentalna Hrvatska, Primorska Hrvatska.

Broj objavljenih tendera po regionima prikazan je u *Tabeli 136.* i na *Grafiku 136.*

Region	Broj tendera	u %
Kont. Hrvatska	572	77,9%
Prim. Hrvatska	162	22,1%
Ukupno	734	100%

Tabela 136. Broj objavljenih tendera po regionima za podkategoriju 22810000 - Papirni ili kartonski registri, knjige za obracune, povezi i drugi papirni artikli



Grafik 136. Broj objavljenih tendera po regionima za podkategoriju 22810000 - Papirni ili kartonski registri, knjige za obracune, povezi i drugi papirni artikli

Na osnovu podataka iz *Tabele 136.* može se uočiti da je region Kontinentalna Hrvatska imao najviše objavljenih tendera i to 572, odnosno 77,9%. Zatim sledi region Primorska Hrvatska sa 162 (22,1%).

1.5 Izveštaj o broju objavljenih tendera - Makedonija

Na osnovu sprovedene analize Informacionog Servisa Tender za državu Makedonija, ukupan broj objavljenih tendera u periodu 01.01.2012 - 31.12.2012. iznosi 299 za podkategoriju delatnosti **22810000 - Papirni ili kartonski registri, knjige za obracune, povezi i drugi papirni artikli**.

U nastavku sledi tabelarni prikaz ukupnog broja objavljenih tendera za navedenu podkategoriju delatnosti.

Region	Broj tendera
Makedonija	299

Tabela 137. Broj objavljenih tendera za podkategoriju 22810000 - Papirni ili kartonski registri, knjige za obracune, povezi i drugi papirni artikli

2012.



22820000
Formulari

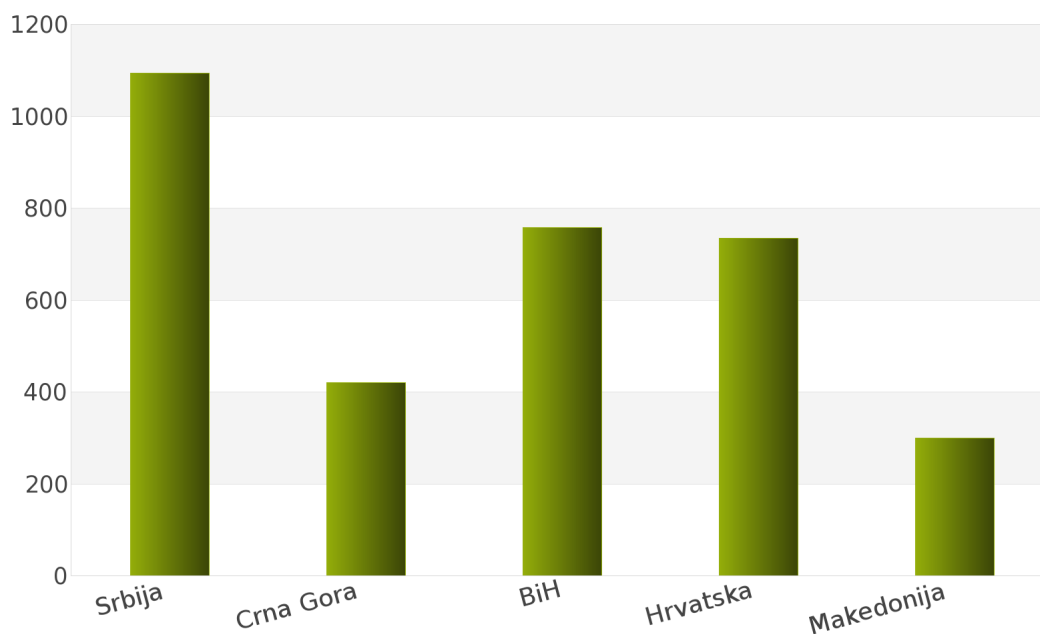
1. Izveštaj o broju objavljenih tendera po državama za podkategoriju delatnosti 22820000 - Formulari

Tokom perioda 01.01.2012 - 31.12.2012., ukupan broj objavljenih tendera za podkategoriju delatnosti **22820000 - Formulari** iznosi 3305 za sledeće države: Srbija, Crna Gora, Bosna i Hercegovina, Hrvatska, Makedonija.

Rezultati analize prikazani su u *Tabeli 138.* i na *Grafiku 138.*

Država	Broj tendera	u %
Srbija	1094	33,1%
Crna Gora	420	12,7%
BiH	758	22,9%
Hrvatska	734	22,2%
Makedonija	299	9,1%
Ukupno	3305	100%

Tabela 138. Broj objavljenih tendera po državama za podkategoriju 22820000 - Formulari



Grafik 138. Broj objavljenih tendera po državama za podkategoriju 22820000 - Formulari

Na osnovu dobijenih rezultata može se uočiti da je najveći udeo u ukupnom broju objavljenih tendera imala Srbija sa 1094, odnosno 33,1%. Zatim slede Bosna i Hercegovina sa 758 (22,9%), Hrvatska sa 734 (22,2%), Crna Gora sa 420 (12,7%) i Makedonija sa 299 (9,1%).

U nastavku možete pogledati detaljnu analizu broja objavljenih tendera u okviru svake države pojedinačno i to:

1.1. Izveštaj o broju objavljenih tendera - **Srbija**

1.2. Izveštaj o broju objavljenih tendera - **Crna Gora**

1.3. Izveštaj o broju objavljenih tendera - **Bosna i Hercegovina**

1.4. Izveštaj o broju objavljenih tendera - **Hrvatska**

1.5. Izveštaj o broju objavljenih tendera - **Makedonija**

1.1 Izveštaj o broju objavljenih tendera - Srbija

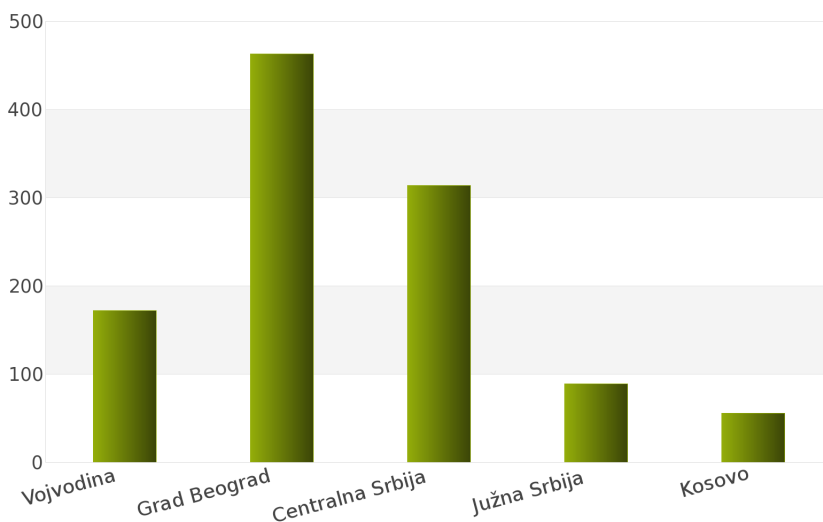
Za podkategoriju delatnosti **22820000 - Formulari**, ukupan broj raspisanih tendera u periodu 01.01.2012 - 31.12.2012. iznosi 1094 za državu Srbija.

Srbija je podeljena na 5 regiona i to: Vojvodina, Grad Beograd, Centralna Srbija, Južna Srbija, Kosovo.

Ukupan broj raspisanih tendera prikazan je u *Tabeli 139.* i na *Grafiku 139.*

Region	Broj tendera	u %
Vojvodina	172	15,7%
Grad Beograd	463	42,3%
Centralna Srbija	314	28,7%
Južna Srbija	89	8,1%
Kosovo	56	5,1%
Ukupno	1094	100%

Tabela 139. Broj objavljenih tendera po regionima za podkategoriju 22820000 - Formulari



Grafik 139. Broj objavljenih tendera po regionima za podkategoriju 22820000 - Formulari

Najviše tendera raspisano je u regionu Grad Beograd i to 463, odnosno 42,3%. Zatim slede regioni Centralna Srbija sa 314 (28,7%), Vojvodina sa 172 (15,7%), Južna Srbija sa 89 (8,1%) i Kosovo sa 56 (5,1%).

1.2 Izveštaj o broju objavljenih tendera - Crna Gora

Nakon sprovedene analize ukupan broj objavljenih tendera za podkategoriju delatnosti **22820000 - Formulari** u periodu 01.01.2012 - 31.12.2012. za državu Crna Gora iznosi 420.

Rezultati dobijeni analizom prikazani su u *Tabeli 140*.

Region	Broj tendera
Crna Gora	420

Tabela 140. Broj objavljenih tendera za podkategoriju 22820000 - Formulari

1.3 Izveštaj o broju objavljenih tendera - Bosna i Hercegovina

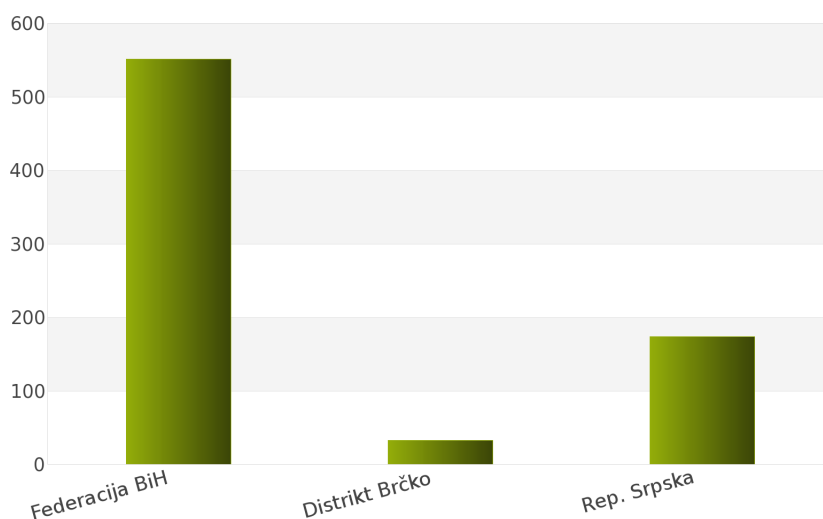
Tokom posmatranog perioda 01.01.2012 - 31.12.2012. za podkategoriju delatnosti **22820000 - Formulari**, ukupan broj objavljenih tendera iznosi 758 za državu Bosna i Hercegovina.

Bosna i Hercegovina je podeljena na sledeće regione: Federacija Bosna i Hercegovina, Distrikt Brčko, Republika Srpska.

Broj objavljenih tendera po regionima prikazan je u *Tabeli 141*. i na *Grafiku 141*.

Region	Broj tendera	u %
Federacija BiH	551	72,7%
Distrikt Brčko	33	4,4%
Rep. Srpska	174	23,0%
Ukupno	758	100%

Tabela 141. Broj objavljenih tendera po regionima za podkategoriju 22820000 - Formulari



Grafik 141. Broj objavljenih tendera po regionima za podkategoriju 22820000 - Formulari

Na osnovu podataka iz *Tabele 141*. može se uočiti da je region Federacija Bosna i Hercegovina imao najviše objavljenih tendera i to 551, odnosno 72,7%. Zatim slede regioni Republika Srpska sa 174 (23,0%) i Distrikt Brčko sa 33 (4,4%).

1.4 Izveštaj o broju objavljenih tendera - Hrvatska

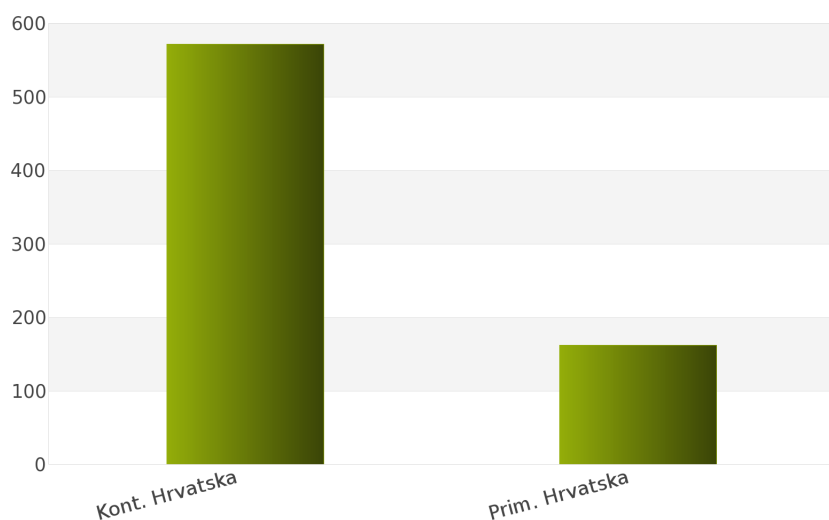
Na osnovu sprovedene analize Informacionog Servisa Tender za državu Hrvatska, ukupan broj objavljenih tendera u periodu 01.01.2012 - 31.12.2012. iznosi 734 za podkategoriju delatnosti **22820000 - Formulari**.

Hrvatska obuhvata sledeće regione: Kontinentalna Hrvatska, Primorska Hrvatska.

U nastavku sledi tabelarni prikaz ukupnog broja objavljenih tendera za navedenu podkategoriju delatnosti.

Region	Broj tendera	u %
Kont. Hrvatska	572	77,9%
Prim. Hrvatska	162	22,1%
Ukupno	734	100%

Tabela 142. Broj objavljenih tendera po regionima za podkategoriju 22820000 - Formulari



Grafik 142. Broj objavljenih tendera po regionima za podkategoriju 22820000 - Formulari

Najviše objavljenih tendera za navedenu podkategoriju delatnosti imao je region Kontinentalna Hrvatska i to 572, odnosno 77,9%. Zatim sledi region Primorska Hrvatska sa 162 (22,1%).

1.5 Izveštaj o broju objavljenih tendera - Makedonija

Rezultati dobijeni analizom pokazuju da za državu Makedonija u periodu 01.01.2012 - 31.12.2012., ukupan broj objavljenih tendera za podkategoriju delatnosti **22820000 - Formulari** iznosi 299.

Ukupan broj objavljenih tendera prikazan je u Tabeli 143.

Region	Broj tendera
Makedonija	299

Tabela 143. Broj objavljenih tendera za podkategoriju 22820000 - Formulari

2012.



22830000
Školske sveske

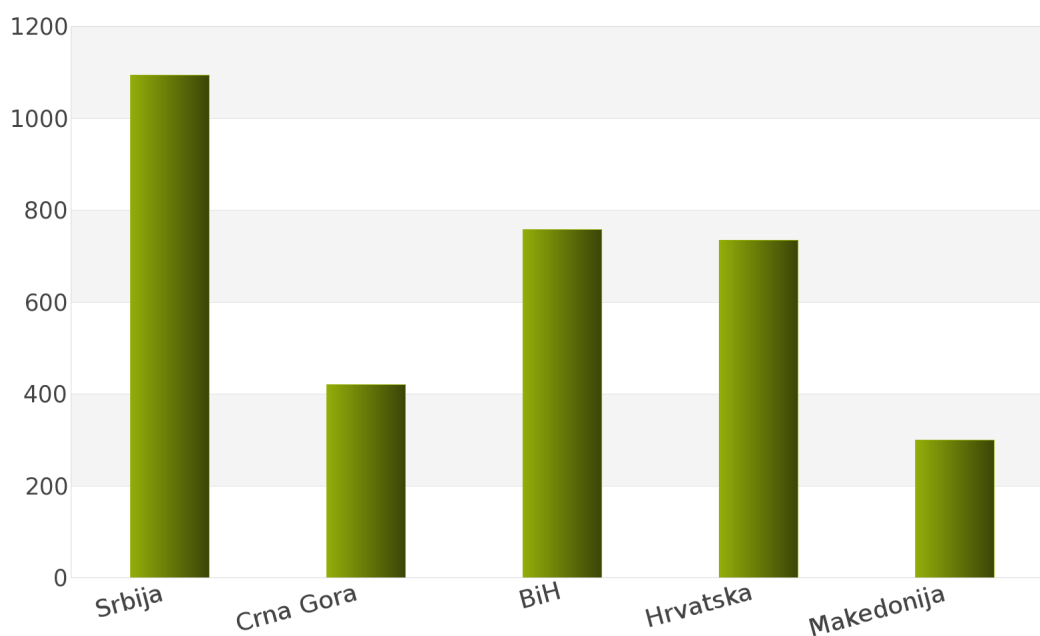
1. Izveštaj o broju objavljenih tendera po državama za podkategoriju delatnosti 22830000 - Školske sveske

U toku perioda 01.01.2012 - 31.12.2012., ukupan broj objavljenih tendera za podkategoriju delatnosti **22830000 - Školske sveske** iznosi 3305 za sledeće države: Srbija, Crna Gora, Bosna i Hercegovina, Hrvatska, Makedonija.

Podaci dobijeni analizom prikazani su u *Tabeli 144.* i na *Grafiku 144.*

Država	Broj tendera	u %
Srbija	1094	33,1%
Crna Gora	420	12,7%
BiH	758	22,9%
Hrvatska	734	22,2%
Makedonija	299	9,1%
Ukupno	3305	100%

Tabela 144. Broj objavljenih tendera po državama za podkategoriju 22830000 - Školske sveske



Grafik 144. Broj objavljenih tendera po državama za podkategoriju 22830000 - Školske sveske

Na osnovu rezultata dobijenih analizom može se uočiti da je najveći udeo u ukupnom broju objavljenih tendera imala Srbija sa 1094, odnosno 33,1%. Zatim slede Bosna i Hercegovina sa 758 (22,9%), Hrvatska sa 734 (22,2%), Crna Gora sa 420 (12,7%) i Makedonija sa 299 (9,1%).

U nastavku možete pogledati detaljnu analizu broja objavljenih tendera u okviru svake države pojedinačno i to:

1.1. Izveštaj o broju objavljenih tendera - **Srbija**

1.2. Izveštaj o broju objavljenih tendera - **Crna Gora**

1.3. Izveštaj o broju objavljenih tendera - **Bosna i Hercegovina**

1.4. Izveštaj o broju objavljenih tendera - **Hrvatska**

1.5. Izveštaj o broju objavljenih tendera - **Makedonija**

1.1 Izveštaj o broju objavljenih tendera - Srbija

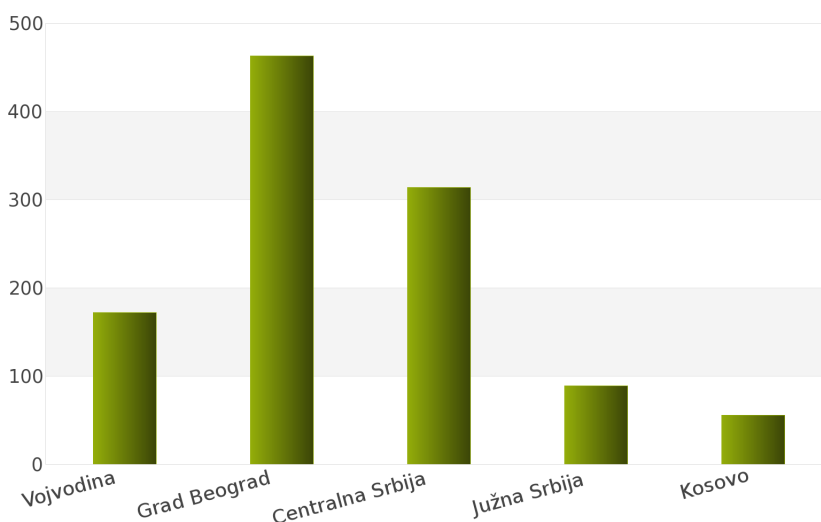
Nakon sprovedene analize ukupan broj objavljenih tendera za podkategoriju delatnosti **22830000 - Školske sveske** u periodu 01.01.2012 - 31.12.2012. za državu Srbija iznosi 1094.

Država Srbija podeljena je na 5 regiona: Vojvodina, Grad Beograd, Centralna Srbija, Južna Srbija, Kosovo.

Rezultati dobijeni analizom prikazani su u *Tabeli 145.* i na *Grafiku 145.*

Region	Broj tendera	u %
Vojvodina	172	15,7%
Grad Beograd	463	42,3%
Centralna Srbija	314	28,7%
Južna Srbija	89	8,1%
Kosovo	56	5,1%
Ukupno	1094	100%

Tabela 145. Broj objavljenih tendera po regionima za podkategoriju 22830000 - Školske sveske



Grafik 145. Broj objavljenih tendera po regionima za podkategoriju 22830000 - Školske sveske

Najveći udeo u ukupnom broju objavljenih tendera ostvario je region Grad Beograd sa 463, odnosno 42,3%. Zatim slede regioni Centralna Srbija sa 314 (28,7%), Vojvodina sa 172 (15,7%), Južna Srbija sa 89 (8,1%) i Kosovo sa 56 (5,1%).

1.2 Izveštaj o broju objavljenih tendera - Crna Gora

Tokom posmatranog perioda 01.01.2012 - 31.12.2012. za podkategoriju delatnosti **22830000 - Školske sveske**, ukupan broj objavljenih tendera iznosi 420 za državu Crna Gora.

Broj objavljenih tendera prikazan je u Tabeli 146.

Region	Broj tendera
Crna Gora	420

Tabela 146. Broj objavljenih tendera za podkategoriju 22830000 - Školske sveske

1.3 Izveštaj o broju objavljenih tendera - Bosna i Hercegovina

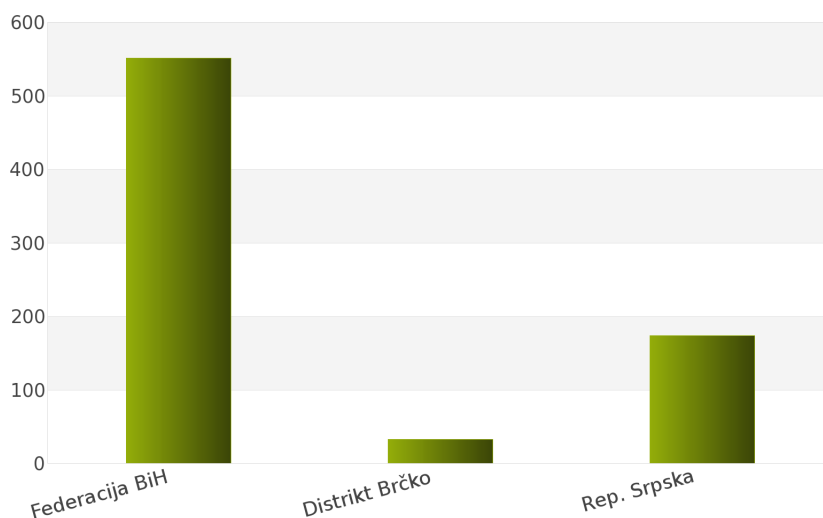
Na osnovu sprovedene analize Informacionog Servisa Tender za državu Bosna i Hercegovina, ukupan broj objavljenih tendera u periodu 01.01.2012 - 31.12.2012. iznosi 758 za podkategoriju delatnosti **22830000 - Školske sveske**.

Bosna i Hercegovina obuhvata sledeće regione: Federacija Bosna i Hercegovina, Distrikt Brčko, Republika Srpska.

U nastavku sledi tabelarni prikaz ukupnog broja objavljenih tendera za navedenu podkategoriju delatnosti.

Region	Broj tendera	u %
Federacija BiH	551	72,7%
Distrikt Brčko	33	4,4%
Rep. Srpska	174	23,0%
Ukupno	758	100%

Tabela 147. Broj objavljenih tendera po regionima za podkategoriju 22830000 - Školske sveske



Grafik 147. Broj objavljenih tendera po regionima za podkategoriju 22830000 - Školske sveske

Najviše objavljenih tendera za navedenu podkategoriju delatnosti imao je region Federacija Bosna i Hercegovina i to 551, odnosno 72,7%. Zatim slede regioni Republika Srpska sa 174 (23,0%) i Distrikt Brčko sa 33 (4,4%).

1.4 Izveštaj o broju objavljenih tendera - Hrvatska

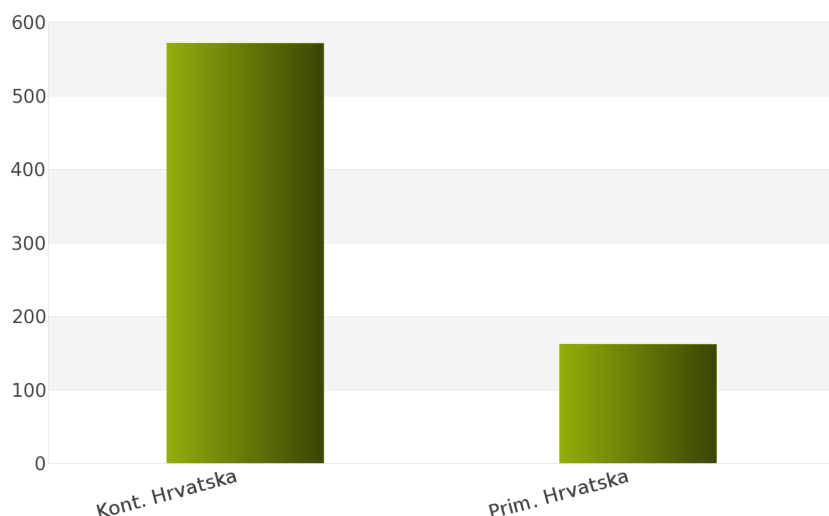
Rezultati dobijeni analizom pokazuju da za državu Hrvatska u periodu 01.01.2012 - 31.12.2012., ukupan broj objavljenih tendera za podkategoriju delatnosti **22830000 - Školske sveske** iznosi 734.

Regione koje obuhvata Hrvatska su: Kontinentalna Hrvatska, Primorska Hrvatska.

Udeo pojedinih regiona u ukupnom broju objavljenih tendera predstavljen je u *Tabeli 148.* i na *Grafiku 148.*

Region	Broj tendera	u %
Kont. Hrvatska	572	77,9%
Prim. Hrvatska	162	22,1%
Ukupno	734	100%

Tabela 148. Broj objavljenih tendera po regionima za podkategoriju 22830000 - Školske sveske



Grafik 148. Broj objavljenih tendera po regionima za podkategoriju 22830000 - Školske sveske

Shodno dobijenim rezultatima najveći broj objavljenih tendera imao je region Kontinentalna Hrvatska i to 572, odnosno 77,9%. Zatim sledi region Primorska Hrvatska sa 162 (22,1%).

1.5 Izveštaj o broju objavljenih tendera - Makedonija

Za podkategoriju delatnosti **22830000 - Školske sveske**, ukupan broj raspisanih tendera u periodu 01.01.2012 - 31.12.2012. iznosi 299 za državu Makedonija.

Ukupan broj raspisanih tendera prikazan je u *Tabeli 149.*

Region	Broj tendera
Makedonija	299

Tabela 149. Broj objavljenih tendera za podkategoriju 22830000 - Školske sveske

2012.



22840000

Albumi za uzorke

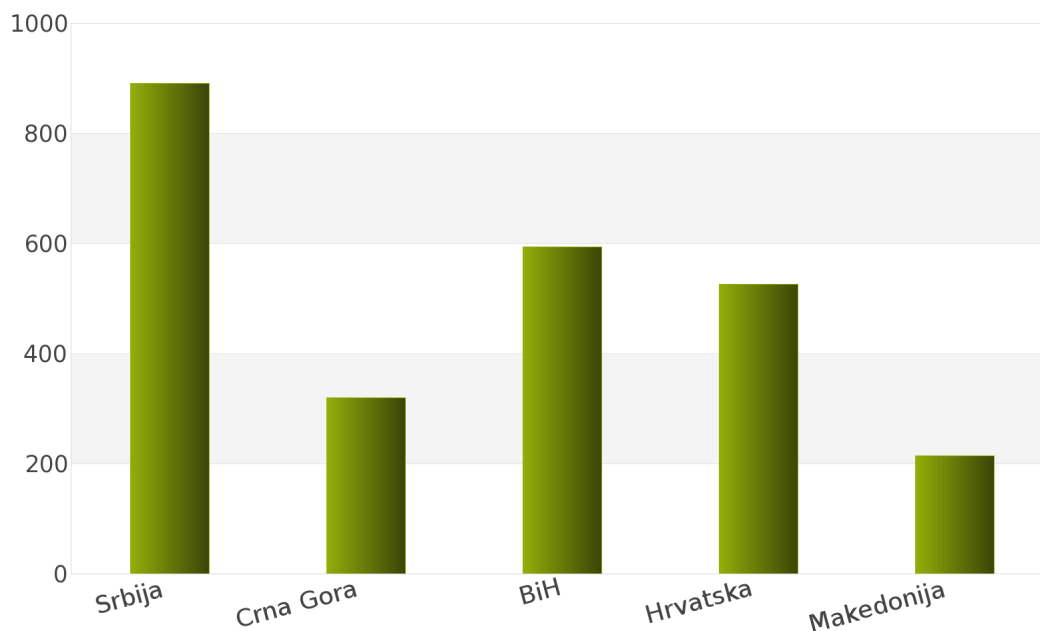
1. Izveštaj o broju objavljenih tendera po državama za podkategoriju delatnosti 22840000 - Albumi za uzorke

Analizom Informacionog Servisa Tender, ukupan broj objavljenih tendera za podkategoriju delatnosti **22840000 - Albumi za uzorke** u periodu 01.01.2012 - 31.12.2012. iznosi 2546 za sledeće države: Srbija, Crna Gora, Bosna i Hercegovina, Hrvatska, Makedonija.

Ukupan broj objavljenih tendera za podkategoriju delatnosti **22840000 - Albumi za uzorke** prikazan je u *Tabeli 150.* i na *Grafiku 150.*

Država	Broj tendera	u %
Srbija	891	35%
Crna Gora	320	12,6%
BiH	594	23,3%
Hrvatska	526	20,7%
Makedonija	215	8,4%
Ukupno	2546	100%

Tabela 150. Broj objavljenih tendera po državama za podkategoriju 22840000 - Albumi za uzorke



Grafik 150. Broj objavljenih tendera po državama za podkategoriju 22840000 - Albumi za uzorke

Na osnovu podataka iz *Tabele 150.* najveći broj objavljenih tendera imala je Srbija i to 891, odnosno 35%. Zatim slede države Bosna i Hercegovina sa 594 (23,3%), Hrvatska sa 526 (20,7%), Crna Gora sa 320 (12,6%) i Makedonija sa 215 (8,4%).

U nastavku možete pogledati detaljnu analizu broja objavljenih tendera u okviru svake države pojedinačno i to:

1.1. Izveštaj o broju objavljenih tendera - **Srbija**

1.2. Izveštaj o broju objavljenih tendera - **Crna Gora**

1.3. Izveštaj o broju objavljenih tendera - **Bosna i Hercegovina**

1.4. Izveštaj o broju objavljenih tendera - **Hrvatska**

1.5. Izveštaj o broju objavljenih tendera - **Makedonija**

1.1 Izveštaj o broju objavljenih tendera - Srbija

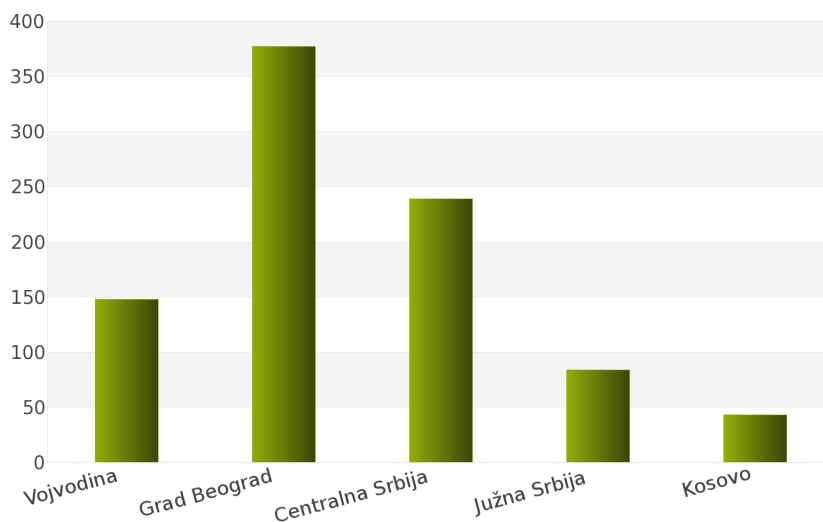
Tokom posmatranog perioda 01.01.2012 - 31.12.2012. za podkategoriju delatnosti **22840000 - Albumi za uzorke**, ukupan broj objavljenih tendera iznosi 891 za državu Srbija.

Srbija je podeljena na sledeće regione: Vojvodina, Grad Beograd, Centralna Srbija, Južna Srbija, Kosovo.

Broj objavljenih tendera po regionima prikazan je u *Tabeli 151.* i na *Grafiku 151.*

Region	Broj tendera	u %
Vojvodina	148	16,6%
Grad Beograd	377	42,3%
Centralna Srbija	239	26,8%
Južna Srbija	84	9,4%
Kosovo	43	4,8%
Ukupno	891	100%

Tabela 151. Broj objavljenih tendera po regionima za podkategoriju 22840000 - Albumi za uzorke



Grafik 151. Broj objavljenih tendera po regionima za podkategoriju 22840000 - Albumi za uzorke

Na osnovu podataka iz *Tabele 151.* može se uočiti da je region Grad Beograd imao najviše objavljenih tendera i to 377, odnosno 42,3%. Zatim slede regioni Centralna Srbija sa 239 (26,8%), Vojvodina sa 148 (16,6%), Južna Srbija sa 84 (9,4%) i Kosovo sa 43 (4,8%).

1.2 Izveštaj o broju objavljenih tendera - Crna Gora

Na osnovu sprovedene analize Informacionog Servisa Tender za državu Crna Gora, ukupan broj objavljenih tendera u periodu 01.01.2012 - 31.12.2012. iznosi 320 za podkategoriju delatnosti **22840000 - Albumi za uzorke**.

U nastavku sledi tabelarni prikaz ukupnog broja objavljenih tendera za navedenu podkategoriju delatnosti.

Region	Broj tendera
Crna Gora	320

Tabela 152. Broj objavljenih tendera za podkategoriju 22840000 - Albumi za uzorke

1.3 Izveštaj o broju objavljenih tendera - Bosna i Hercegovina

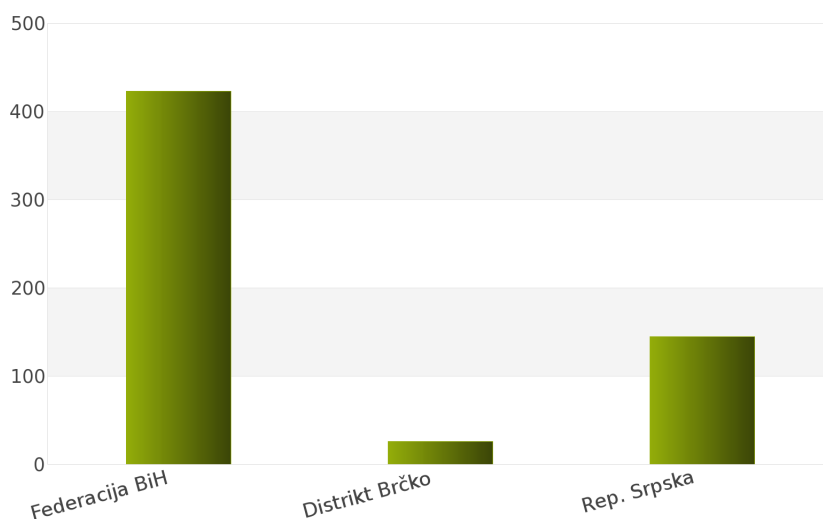
Rezultati dobijeni analizom pokazuju da za državu Bosna i Hercegovina u periodu 01.01.2012 - 31.12.2012., ukupan broj objavljenih tendera za podkategoriju delatnosti **22840000 - Albumi za uzorke** iznosi 594.

Regioni koje obuhvata Bosna i Hercegovina su: Federacija Bosna i Hercegovina, Distrikt Brčko, Republika Srpska.

Udeo pojedinih regiona u ukupnom broju objavljenih tendera predstavljen je u Tabeli 153. i na Grafiku 153.

Region	Broj tendera	u %
Federacija BiH	423	71,2%
Distrikt Brčko	26	4,4%
Rep. Srpska	145	24,4%
Ukupno	594	100%

Tabela 153. Broj objavljenih tendera po regionima za podkategoriju 22840000 - Albumi za uzorke



Grafik 153. Broj objavljenih tendera po regionima za podkategoriju 22840000 - Albumi za uzorke

Shodno dobijenim rezultatima najveći broj objavljenih tendera imao je region Federacija Bosna i Hercegovina i to 423, odnosno 71,2%. Zatim slede regioni Republika Srpska sa 145 (24,4%) i Distrikt Brčko sa 26 (4,4%).

1.4 Izveštaj o broju objavljenih tendera - Hrvatska

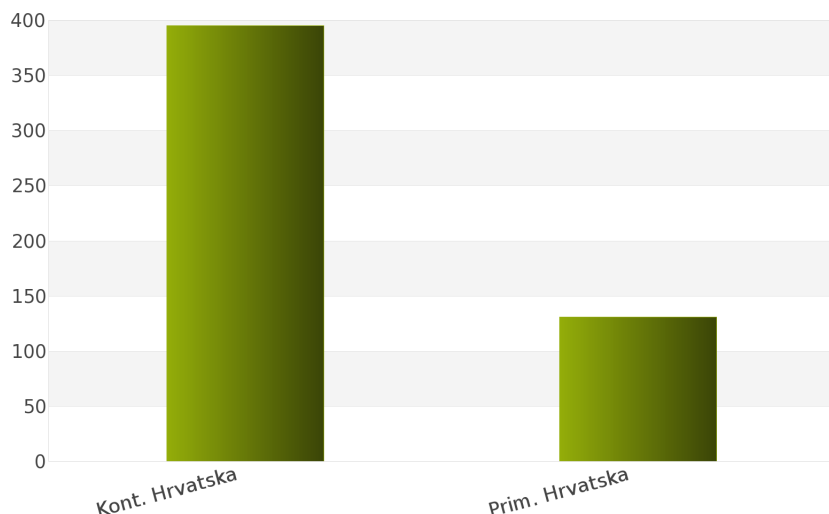
Za podkategoriju delatnosti **22840000 - Albumi za uzorke**, ukupan broj raspisanih tendera u periodu 01.01.2012 - 31.12.2012. iznosi 526 za državu Hrvatska.

Hrvatska je podeljena na 2 regiona i to: Kontinentalna Hrvatska, Primorska Hrvatska.

Ukupan broj raspisanih tendera prikazan je u *Tabeli 154.* i na *Grafiku 154.*

Region	Broj tendera	u %
Kont. Hrvatska	395	75,1%
Prim. Hrvatska	131	24,9%
Ukupno	526	100%

Tabela 154. Broj objavljenih tendera po regionima za podkategoriju 22840000 - Albumi za uzorke



Grafik 154. Broj objavljenih tendera po regionima za podkategoriju 22840000 - Albumi za uzorke

Najviše tendera raspisano je u regionu Kontinentalna Hrvatska i to 395, odnosno 75,1%. Zatim sledi region Primorska Hrvatska sa 131 (24,9%).

1.5 Izveštaj o broju objavljenih tendera - Makedonija

Nakon sprovedene analize ukupan broj objavljenih tendera za podkategoriju delatnosti **22840000 - Albumi za uzorke** u periodu 01.01.2012 - 31.12.2012. za državu Makedonija iznosi 215.

Rezultati dobijeni analizom prikazani su u *Tabeli 155.*

Region	Broj tendera
Makedonija	215

Tabela 155. Broj objavljenih tendera za podkategoriju 22840000 - Albumi za uzorke

2012.



22850000

Povezi i slična oprema

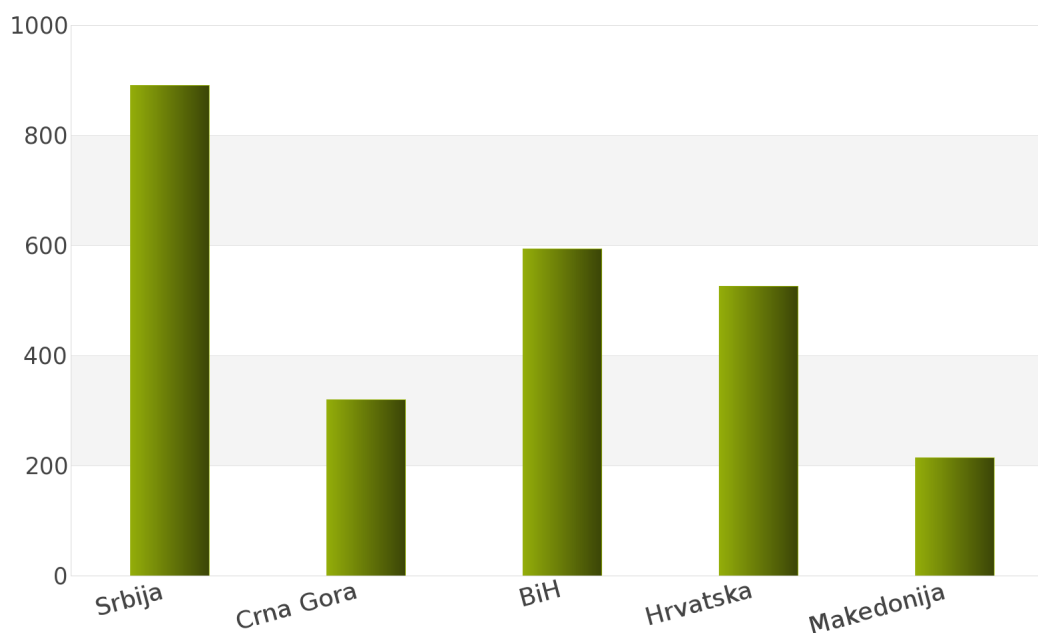
1. Izveštaj o broju objavljenih tendera po državama za podkategoriju delatnosti 22850000 - Povezi i slična oprema

Na osnovu podataka kojima raspolaže Informacioni Servis Tender kreirana je *Tabela 156.* u kojoj je prikazan ukupan broj objavljenih tendera za podkategoriju delatnosti **22850000 - Povezi i slična oprema** za sledeće države: Srbija, Crna Gora, Bosna i Hercegovina, Hrvatska, Makedonija.

Podaci u *Tabeli 156.* se odnose na tendere koji su objavljeni u periodu 01.01.2012 - 31.12.2012. godine.

Država	Broj tendera	u %
Srbija	891	35%
Crna Gora	320	12,6%
BiH	594	23,3%
Hrvatska	526	20,7%
Makedonija	215	8,4%
Ukupno	2546	100%

Tabela 156. Broj objavljenih tendera po državama za podkategoriju 22850000 - Povezi i slična oprema



Grafik 156. Broj objavljenih tendera po državama za podkategoriju 22850000 - Povezi i slična oprema

U posmatranom periodu za podkategoriju **22850000 - Povezi i slična oprema**, ukupan broj objavljenih tendera iznosi 2546. Najviše tendera za navedenu podkategoriju imala je Srbija i to 891, što čini 35% od ukupnog broja objavljenih tendera. Zatim slede države Bosna i Hercegovina sa 594 (23,3%), Hrvatska sa 526 (20,7%), Crna Gora sa 320 (12,6%) i Makedonija sa 215 (8,4%).

U nastavku možete pogledati detaljnu analizu broja objavljenih tendera u okviru svake države pojedinačno i to:

1.1. Izveštaj o broju objavljenih tendera - **Srbija**

1.2. Izveštaj o broju objavljenih tendera - **Crna Gora**

1.3. Izveštaj o broju objavljenih tendera - **Bosna i Hercegovina**

1.4. Izveštaj o broju objavljenih tendera - **Hrvatska**

1.5. Izveštaj o broju objavljenih tendera - **Makedonija**

1.1 Izveštaj o broju objavljenih tendera - Srbija

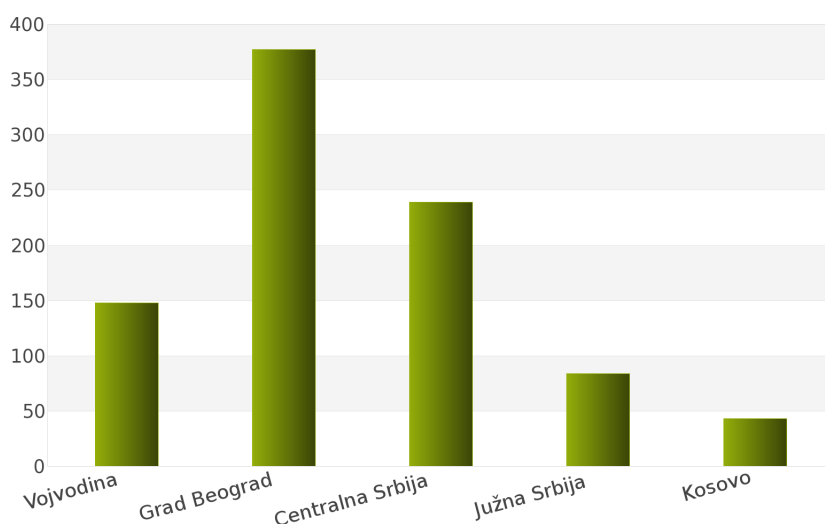
Na osnovu sprovedene analize Informacionog Servisa Tender za državu Srbija, ukupan broj objavljenih tendera u periodu 01.01.2012 - 31.12.2012. iznosi 891 za podkategoriju delatnosti **22850000 - Povezi i slična oprema**.

Srbija obuhvata sledeće regione: Vojvodina, Grad Beograd, Centralna Srbija, Južna Srbija, Kosovo.

U nastavku sledi tabelarni prikaz ukupnog broja objavljenih tendera za navedenu podkategoriju delatnosti.

Region	Broj tendera	u %
Vojvodina	148	16,6%
Grad Beograd	377	42,3%
Centralna Srbija	239	26,8%
Južna Srbija	84	9,4%
Kosovo	43	4,8%
Ukupno	891	100%

Tabela 157. Broj objavljenih tendera po regionima za podkategoriju 22850000 - Povezi i slična oprema



Grafik 157. Broj objavljenih tendera po regionima za podkategoriju 22850000 - Povezi i slična oprema

Najviše objavljenih tendera za navedenu podkategoriju delatnosti imao je region Grad Beograd i to 377, odnosno 42,3%. Zatim slede regioni Centralna Srbija sa 239 (26,8%), Vojvodina sa 148 (16,6%), Južna Srbija sa 84 (9,4%) i Kosovo sa 43 (4,8%).

1.2 Izveštaj o broju objavljenih tendera - Crna Gora

Rezultati dobijeni analizom pokazuju da za državu Crna Gora u periodu 01.01.2012 - 31.12.2012., ukupan broj objavljenih tendera za podkategoriju delatnosti **22850000 - Povezi i slična oprema** iznosi 320.

Ukupan broj objavljenih tendera prikazan je u *Tabeli 158*.

Region	Broj tendera
Crna Gora	320

Tabela 158. Broj objavljenih tendera za podkategoriju 22850000 - Povezi i slična oprema

1.3 Izveštaj o broju objavljenih tendera - Bosna i Hercegovina

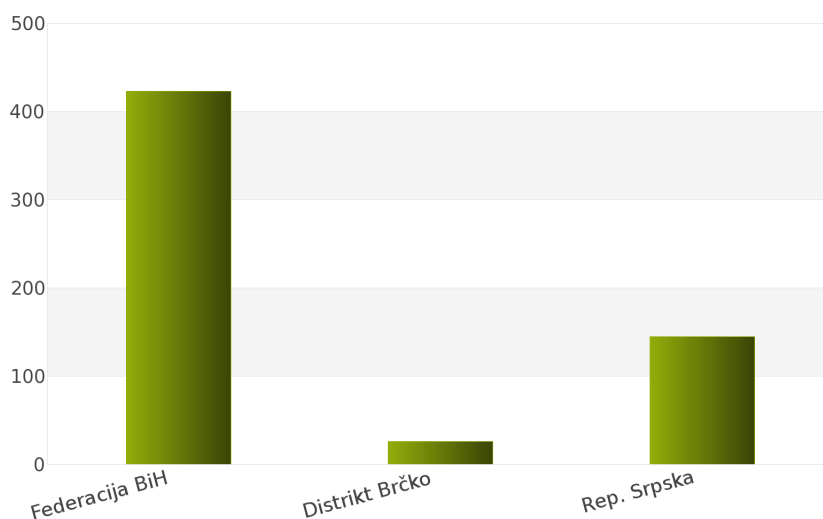
Za podkategoriju delatnosti **22850000 - Povezi i slična oprema**, ukupan broj raspisanih tendera u periodu 01.01.2012 - 31.12.2012. iznosi 594 za državu Bosna i Hercegovina.

Bosna i Hercegovina je podeljena na 3 regiona i to: Federacija Bosna i Hercegovina, Distrikt Brčko, Republika Srpska.

Ukupan broj raspisanih tendera prikazan je u *Tabeli 159*. i na *Grafiku 159*.

Region	Broj tendera	u %
Federacija BiH	423	71,2%
Distrikt Brčko	26	4,4%
Rep. Srpska	145	24,4%
Ukupno	594	100%

Tabela 159. Broj objavljenih tendera po regionima za podkategoriju 22850000 - Povezi i slična oprema



Grafik 159. Broj objavljenih tendera po regionima za podkategoriju 22850000 - Povezi i slična oprema

Najviše tendera raspisano je u regionu Federacija Bosna i Hercegovina i to 423, odnosno 71,2%. Zatim slede regioni Republika Srpska sa 145 (24,4%) i Distrikt Brčko sa 26 (4,4%).

1.4 Izveštaj o broju objavljenih tendera - Hrvatska

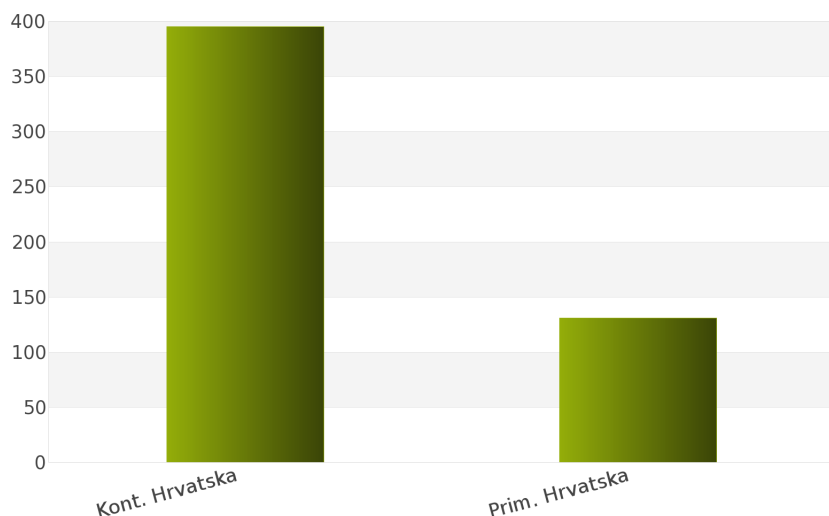
Nakon sprovedene analize ukupan broj objavljenih tendera za podkategoriju delatnosti **22850000 - Povezi i slična oprema** u periodu 01.01.2012 - 31.12.2012. za državu Hrvatska iznosi 526.

Država Hrvatska podeljena je na 2 regiona: Kontinentalna Hrvatska, Primorska Hrvatska.

Rezultati dobijeni analizom prikazani su u *Tabeli 160.* i na *Grafiku 160.*

Region	Broj tendera	u %
Kont. Hrvatska	395	75,1%
Prim. Hrvatska	131	24,9%
Ukupno	526	100%

Tabela 160. Broj objavljenih tendera po regionima za podkategoriju 22850000 - Povezi i slična oprema



Grafik 160. Broj objavljenih tendera po regionima za podkategoriju 22850000 - Povezi i slična oprema

Najveći udeo u ukupnom broju objavljenih tendera ostvario je region Kontinentalna Hrvatska sa 395, odnosno 75,1%. Zatim sledi region Primorska Hrvatska sa 131 (24,9%).

1.5 Izveštaj o broju objavljenih tendera - Makedonija

Tokom posmatranog perioda 01.01.2012 - 31.12.2012. za podkategoriju delatnosti **22850000 - Povezi i slična oprema**, ukupan broj objavljenih tendera iznosi 215 za državu Makedonija.

Broj objavljenih tendera prikazan je u *Tabeli 161.*

Region	Broj tendera
Makedonija	215

Tabela 161. Broj objavljenih tendera za podkategoriju 22850000 - Povezi i slična oprema

2012.



22900000

Razni štampani materijal

SADRŽAJ

ID i naziv podkategorija

[22990000] Novinska hartija, ručno izrađena hartija i druga nepremazana hartija ili karton za grafičku upotrebu

22990000

***Novinski papir, rucno izrađeni
papir, nepresvuceni papir ili karton
za graficke potrebe***

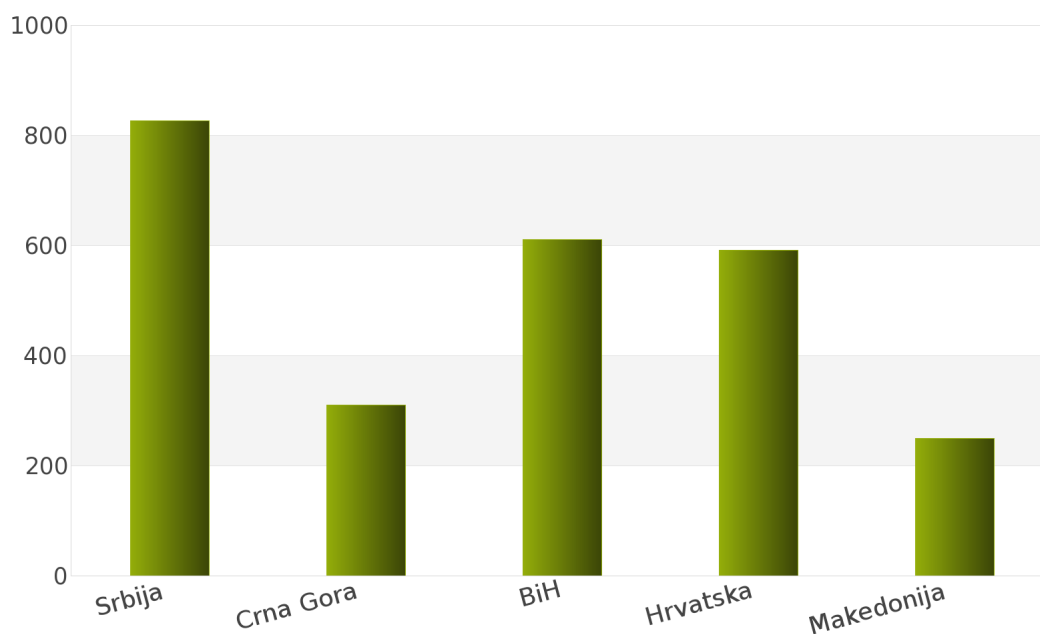
1. Izveštaj o broju objavljenih tendera po državama za podkategoriju delatnosti 22990000 - Novinski papir, ručno izrađeni papir, nepresvućeni papir ili karton za grafičke potrebe

Ukupan broj objavljenih tendera u periodu 01.01.2012 - 31.12.2012. za podkategoriju delatnosti **22990000 - Novinski papir, ručno izrađeni papir, nepresvućeni papir ili karton za grafičke potrebe** iznosi 2589. Države koje su obuhvaćene analizom su: Srbija, Crna Gora, Bosna i Hercegovina, Hrvatska, Makedonija.

Podaci dobijeni analizom za podkategoriju delatnosti **22990000 - Novinski papir, ručno izrađeni papir, nepresvućeni papir ili karton za grafičke potrebe** prikazani su u *Tabeli 164.* i na *Grafiku 164.*

Država	Broj tendera	u %
Srbija	827	31,9%
Crna Gora	310	12,0%
BiH	611	23,6%
Hrvatska	591	22,8%
Makedonija	250	9,7%
Ukupno	2589	100%

Tabela 164. Broj objavljenih tendera po državama za podkategoriju 22990000 - Novinski papir, ručno izrađeni papir, nepresvućeni papir ili karton za grafičke potrebe



Grafik 164. Broj objavljenih tendera po državama za podkategoriju 22990000 - Novinski papir, ručno izrađeni papir, nepresvućeni papir ili karton za grafičke potrebe

Iz *Tabele 164.* i *Grafika 164.* može se uočiti da je Srbija sa 827, odnosno 31,9% imala najveći broj raspisanih tendera u posmatranom periodu. Zatim slede Bosna i Hercegovina sa 611 (23,6%), Hrvatska sa 591 (22,8%), Crna Gora sa 310 (12,0%) i Makedonija sa 250 (9,7%).

U nastavku možete pogledati detaljnu analizu broja objavljenih tendera u okviru svake države pojedinačno i to:

1.1. Izveštaj o broju objavljenih tendera - **Srbija**

1.2. Izveštaj o broju objavljenih tendera - **Crna Gora**

1.3. Izveštaj o broju objavljenih tendera - **Bosna i Hercegovina**

1.4. Izveštaj o broju objavljenih tendera - **Hrvatska**

1.5. Izveštaj o broju objavljenih tendera - **Makedonija**

1.1 Izveštaj o broju objavljenih tendera - Srbija

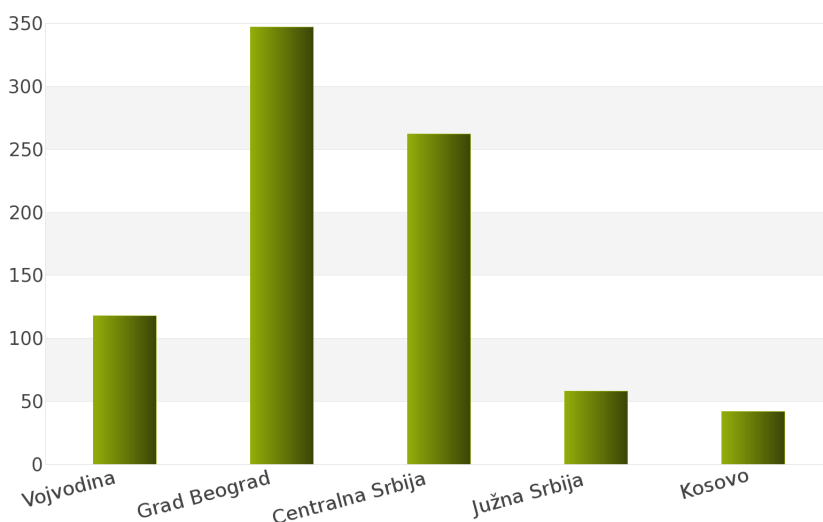
Rezultati dobijeni analizom pokazuju da za državu Srbija u periodu 01.01.2012 - 31.12.2012., ukupan broj objavljenih tendera za podkategoriju delatnosti **22990000 - Novinski papir, rucno izrađeni papir, nepresvućeni papir ili karton za graficke potrebe** iznosi 827.

Regione koje obuhvata Srbija su: Vojvodina, Grad Beograd, Centralna Srbija, Južna Srbija, Kosovo.

Udeo pojedinih regiona u ukupnom broju objavljenih tendera predstavljen je u *Tabeli 165.* i na *Grafiku 165.*

Region	Broj tendera	u %
Vojvodina	118	14,3%
Grad Beograd	347	42,0%
Centralna Srbija	262	31,7%
Južna Srbija	58	7,0%
Kosovo	42	5,1%
Ukupno	827	100%

Tabela 165. Broj objavljenih tendera po regionima za podkategoriju 22990000 - Novinski papir, rucno izrađeni papir, nepresvućeni papir ili karton za graficke potrebe



Grafik 165. Broj objavljenih tendera po regionima za podkategoriju 22990000 - Novinski papir, rucno izrađeni papir, nepresvućeni papir ili karton za graficke potrebe

Shodno dobijenim rezultatima najveći broj objavljenih tendera imao je region Grad Beograd i to 347, odnosno 42,0%. Zatim slede regioni Centralna Srbija sa 262 (31,7%), Vojvodina sa 118 (14,3%), Južna Srbija sa 58 (7,0%) i Kosovo sa 42 (5,1%).

1.2 Izveštaj o broju objavljenih tendera - Crna Gora

Za podkategoriju delatnosti **22990000 - Novinski papir, rucno izrađeni papir, nepresvućeni papir ili karton za grafićke potrebe**, ukupan broj raspisanih tendera u periodu 01.01.2012 - 31.12.2012. iznosi 310 za državu Crna Gora.

Ukupan broj raspisanih tendera prikazan je u *Tabeli 166*.

Region	Broj tendera
Crna Gora	310

Tabela 166. Broj objavljenih tendera za podkategoriju 22990000 - Novinski papir, rucno izrađeni papir, nepresvućeni papir ili karton za grafićke potrebe

1.3 Izveštaj o broju objavljenih tendera - Bosna i Hercegovina

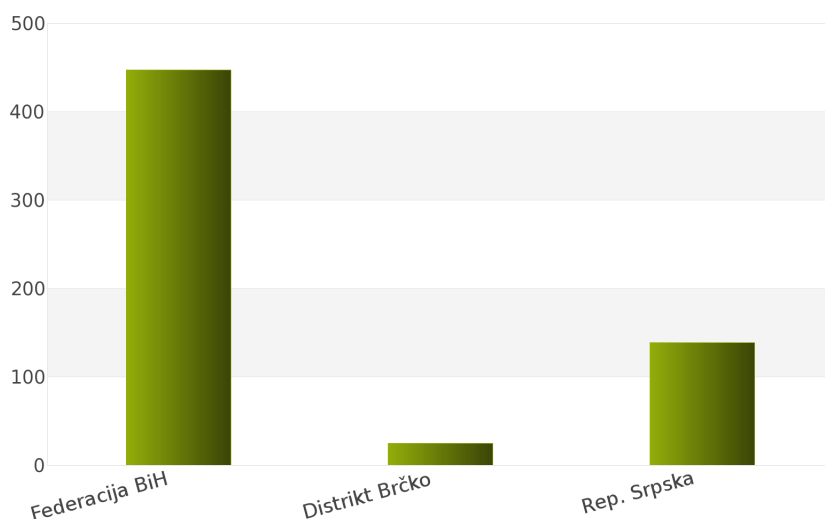
Nakon sprovedene analize ukupan broj objavljenih tendera za podkategoriju delatnosti **22990000 - Novinski papir, rucno izrađeni papir, nepresvućeni papir ili karton za grafićke potrebe** u periodu 01.01.2012 - 31.12.2012. za državu Bosna i Hercegovina iznosi 611.

Država Bosna i Hercegovina podeljena je na 3 regiona: Federacija Bosna i Hercegovina, Distrikt Brćko, Republika Srpska.

Rezultati dobijeni analizom prikazani su u *Tabeli 167*. i na *Grafiku 167*.

Region	Broj tendera	u %
Federacija BiH	447	73,2%
Distrikt Brćko	25	4,1%
Rep. Srpska	139	22,8%
Ukupno	611	100%

Tabela 167. Broj objavljenih tendera po regionima za podkategoriju 22990000 - Novinski papir, rucno izrađeni papir, nepresvućeni papir ili karton za grafićke potrebe



Grafik 167. Broj objavljenih tendera po regionima za podkategoriju 22990000 - Novinski papir, rucno izrađeni papir, nepresvućeni papir ili karton za grafićke potrebe

Najveći udeo u ukupnom broju objavljenih tendera ostvario je region Federacija Bosna i Hercegovina sa 447, odnosno 73,2%. Zatim slede regioni Republika Srpska sa 139 (22,8%) i Distrikt Brćko sa 25 (4,1%).

1.4 Izveštaj o broju objavljenih tendera - Hrvatska

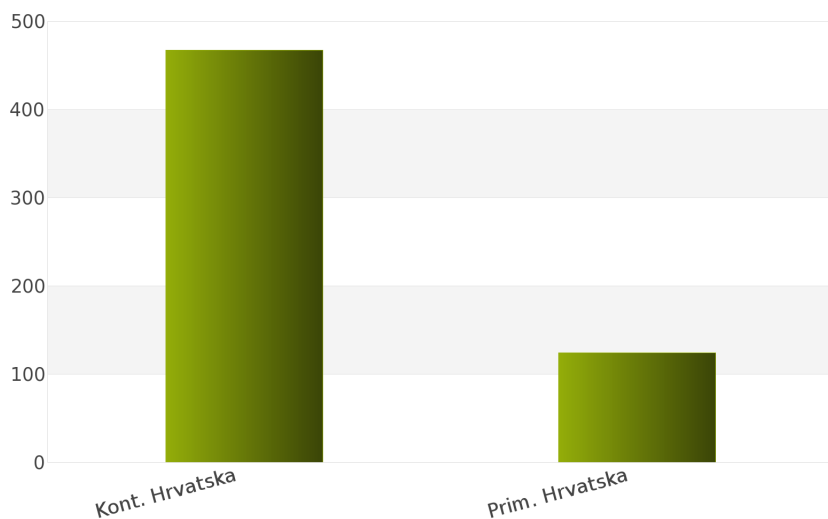
Tokom posmatranog perioda 01.01.2012 - 31.12.2012. za podkategoriju delatnosti **22990000 - Novinski papir, rucno izrađeni papir, nepresvućeni papir ili karton za grafićke potrebe**, ukupan broj objavljenih tendera iznosi 591 za državu Hrvatska.

Hrvatska je podeljena na sledeće regione: Kontinentalna Hrvatska, Primorska Hrvatska.

Broj objavljenih tendera po regionima prikazan je u *Tabeli 168.* i na *Grafiku 168.*

Region	Broj tendera	u %
Kont. Hrvatska	467	79,0%
Prim. Hrvatska	124	21,0%
Ukupno	591	100 %

Tabela 168. Broj objavljenih tendera po regionima za podkategoriju 22990000 - Novinski papir, rucno izrađeni papir, nepresvućeni papir ili karton za grafićke potrebe



Grafik 168. Broj objavljenih tendera po regionima za podkategoriju 22990000 - Novinski papir, rucno izrađeni papir, nepresvućeni papir ili karton za grafićke potrebe

Na osnovu podataka iz *Tabele 168.* može se uočiti da je region Kontinentalna Hrvatska imao najviše objavljenih tendera i to 467, odnosno 79,0%. Zatim sledi region Primorska Hrvatska sa 124 (21,0%).

1.5 Izveštaj o broju objavljenih tendera - Makedonija

Na osnovu sprovedene analize Informacionog Servisa Tender za državu Makedonija, ukupan broj objavljenih tendera u periodu 01.01.2012 - 31.12.2012. iznosi 250 za podkategoriju delatnosti **22990000 - Novinski papir, rucno izrađeni papir, nepresvućeni papir ili karton za grafićke potrebe**.

U nastavku sledi tabelarni prikaz ukupnog broja objavljenih tendera za navedenu podkategoriju delatnosti.

Region	Broj tendera
Makedonija	250

Tabela 169. Broj objavljenih tendera za podkategoriju 22990000 - Novinski papir, rucno izrađeni papir, nepresvućeni papir ili karton za grafićke potrebe

2012.

