

GODIŠNJAK 2012.



NAJTIRAŽNIJA
*poslovno-ekonomska
publikacija u regionu*

Informacioni Servis Tender

34000000

***Oprema i pomoćni proizvodi za
prevoz***

SADRŽAJ

ID i naziv kategorija

[34100000] Motorna vozila

[34200000] Karoserije za vozila, prikolice ili poluprikolice

[34300000] Delovi i pribor za vozila i njihove motore

[34400000] Motocikli, bicikli i bočne prikolice

[34500000] Brodovi i čamci

[34600000] Železničke i tramvajske lokomotive i šinska vozila i pripadajući delovi

[34700000] Vazduhoplovi i svemirske letelice

[34900000] Razna oprema za prevoz i rezervni delovi

34100000

Motorna vozila

SADRŽAJ

ID i naziv podkategorija

- [34110000] Putnički automobili
- [34120000] Motorna vozila za prevoz 10 ili više lica
- [34130000] Motorna vozila za prevoz robe
- [34140000] Teška motorna vozila
- [34150000] Simulatori

34110000

Putnicki automobili

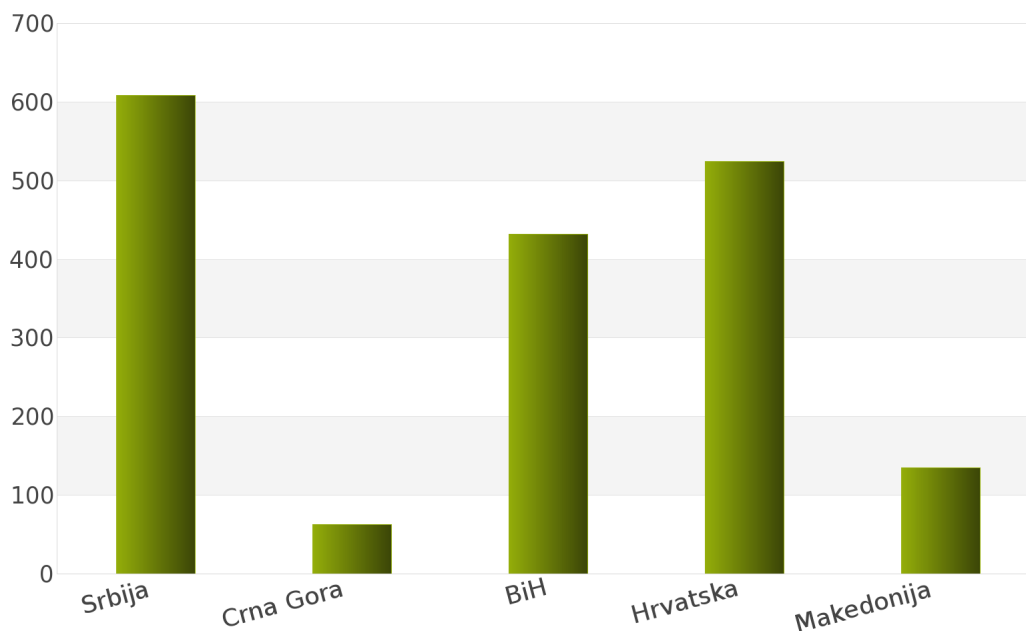
1. Izveštaj o broju objavljenih tendera po državama za podkategoriju delatnosti 34110000 - Putnicki automobili

Na osnovu podataka kojima raspolaže Informacioni Servis Tender kreirana je *Tabela 6.* u kojoj je prikazan ukupan broj objavljenih tendera za podkategoriju delatnosti **34110000 - Putnicki automobili** za sledeće države: Srbija, Crna Gora, Bosna i Hercegovina, Hrvatska, Makedonija.

Podaci u *Tabeli 6.* se odnose na tendere koji su objavljeni u periodu 01.01.2012 - 31.12.2012. godine.

| Država | Broj tendera | u % |
|---------------|--------------|-------------|
| Srbija | 608 | 34,5% |
| Crna Gora | 63 | 3,6% |
| BiH | 432 | 24,5% |
| Hrvatska | 524 | 29,7% |
| Makedonija | 135 | 7,7% |
| Ukupno | 1762 | 100% |

Tabela 6. Broj objavljenih tendera po državama za podkategoriju 34110000 - Putnicki automobili



Grafik 6. Broj objavljenih tendera po državama za podkategoriju 34110000 - Putnicki automobili

U posmatranom periodu za podkategoriju **34110000 - Putnicki automobili**, ukupan broj objavljenih tendera iznosi 1762. Najviše tendera za navedenu podkategoriju imala je Srbija i to 608, što čini 34,5% od ukupnog broja objavljenih tendera. Zatim slede države Hrvatska sa 524 (29,7%), Bosna i Hercegovina sa 432 (24,5%), Makedonija sa 135 (7,7%) i Crna Gora sa 63 (3,6%).

U nastavku možete pogledati detaljnu analizu broja objavljenih tendera u okviru svake države pojedinačno i to:

1.1. Izveštaj o broju objavljenih tendera - **Srbija**

1.2. Izveštaj o broju objavljenih tendera - **Crna Gora**

1.3. Izveštaj o broju objavljenih tendera - **Bosna i Hercegovina**

1.4. Izveštaj o broju objavljenih tendera - **Hrvatska**

1.5. Izveštaj o broju objavljenih tendera - **Makedonija**

1.1 Izveštaj o broju objavljenih tendera - Srbija

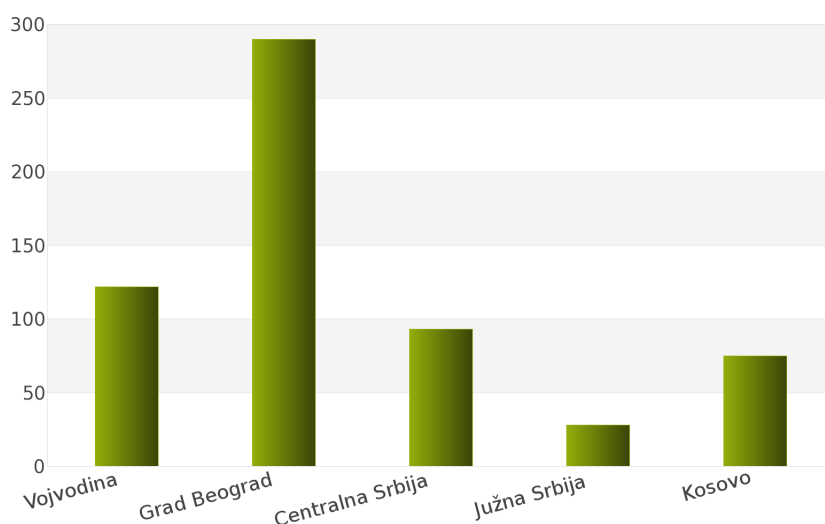
Na osnovu sprovedene analize Informacionog Servisa Tender za državu Srbija, ukupan broj objavljenih tendera u periodu 01.01.2012 - 31.12.2012. iznosi 608 za podkategoriju delatnosti **34110000 - Putnicki automobili**.

Srbija obuhvata sledeće regione: Vojvodina, Grad Beograd, Centralna Srbija, Južna Srbija, Kosovo.

U nastavku sledi tabelarni prikaz ukupnog broja objavljenih tendera za navedenu podkategoriju delatnosti.

| Region | Broj tendera | u % |
|------------------|--------------|-------------|
| Vojvodina | 122 | 20,1% |
| Grad Beograd | 290 | 47,7% |
| Centralna Srbija | 93 | 15,3% |
| Južna Srbija | 28 | 4,6% |
| Kosovo | 75 | 12,3% |
| Ukupno | 608 | 100% |

Tabela 7. Broj objavljenih tendera po regionima za podkategoriju 34110000 - Putnicki automobili



Grafik 7. Broj objavljenih tendera po regionima za podkategoriju 34110000 - Putnicki automobili

Najviše objavljenih tendera za navedenu podkategoriju delatnosti imao je region Grad Beograd i to 290, odnosno 47,7%. Zatim slede regioni Vojvodina sa 122 (20,1%), Centralna Srbija sa 93 (15,3%), Kosovo sa 75 (12,3%) i Južna Srbija sa 28 (4,6%).

1.2 Izveštaj o broju objavljenih tendera - Crna Gora

Rezultati dobijeni analizom pokazuju da za državu Crna Gora u periodu 01.01.2012 - 31.12.2012., ukupan broj objavljenih tendera za podkategoriju delatnosti **34110000 - Putnicki automobili** iznosi 63.

Ukupan broj objavljenih tendera prikazan je u *Tabeli 8*.

| Region | Broj tendera |
|-----------|--------------|
| Crna Gora | 63 |

Tabela 8. Broj objavljenih tendera za podkategoriju 34110000 - Putnicki automobili

1.3 Izveštaj o broju objavljenih tendera - Bosna i Hercegovina

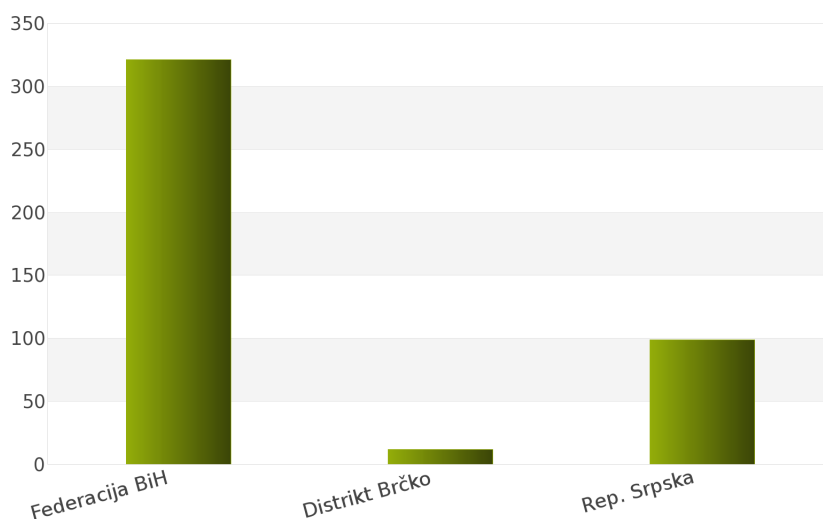
Za podkategoriju delatnosti **34110000 - Putnicki automobili**, ukupan broj raspisanih tendera u periodu 01.01.2012 - 31.12.2012. iznosi 432 za državu Bosna i Hercegovina.

Bosna i Hercegovina je podeljena na 3 regiona i to: Federacija Bosna i Hercegovina, Distrikt Brčko, Republika Srpska.

Ukupan broj raspisanih tendera prikazan je u *Tabeli 9*. i na *Grafiku 9*.

| Region | Broj tendera | u % |
|----------------|--------------|-------------|
| Federacija BiH | 321 | 74,3% |
| Distrikt Brčko | 12 | 2,8% |
| Rep. Srpska | 99 | 22,9% |
| Ukupno | 432 | 100% |

Tabela 9. Broj objavljenih tendera po regionima za podkategoriju 34110000 - Putnicki automobili



Grafik 9. Broj objavljenih tendera po regionima za podkategoriju 34110000 - Putnicki automobili

Najviše tendera raspisano je u regionu Federacija Bosna i Hercegovina i to 321, odnosno 74,3%. Zatim slede regioni Republika Srpska sa 99 (22,9%) i Distrikt Brčko sa 12 (2,8%).

1.4 Izveštaj o broju objavljenih tendera - Hrvatska

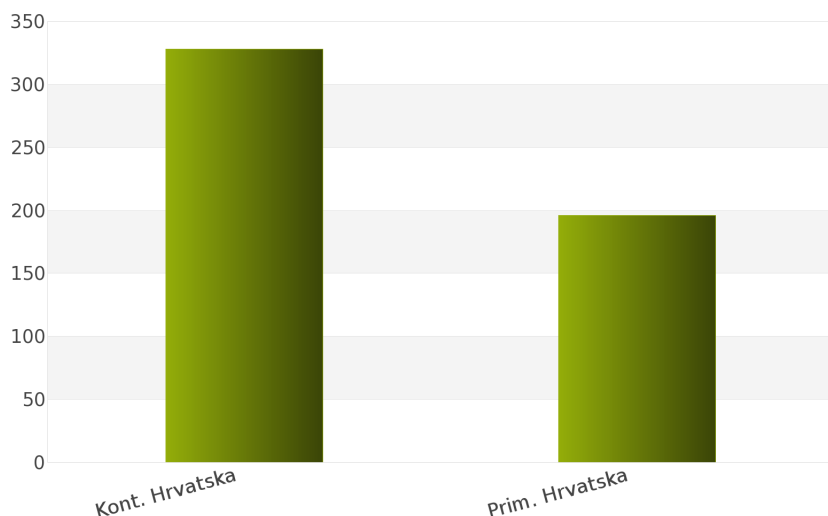
Nakon sprovedene analize ukupan broj objavljenih tendera za podkategoriju delatnosti **34110000 - Putnicki automobili** u periodu 01.01.2012 - 31.12.2012. za državu Hrvatska iznosi 524.

Država Hrvatska podeljena je na 2 regiona: Kontinentalna Hrvatska, Primorska Hrvatska.

Rezultati dobijeni analizom prikazani su u *Tabeli 10.* i na *Grafiku 10.*

| Region | Broj tendera | u % |
|----------------|--------------|-------------|
| Kont. Hrvatska | 328 | 62,6% |
| Prim. Hrvatska | 196 | 37,4% |
| Ukupno | 524 | 100% |

Tabela 10. Broj objavljenih tendera po regionima za podkategoriju 34110000 - Putnicki automobili



Grafik 10. Broj objavljenih tendera po regionima za podkategoriju 34110000 - Putnicki automobili

Najveći udeo u ukupnom broju objavljenih tendera ostvario je region Kontinentalna Hrvatska sa 328, odnosno 62,6%. Zatim sledi region Primorska Hrvatska sa 196 (37,4%).

1.5 Izveštaj o broju objavljenih tendera - Makedonija

Tokom posmatranog perioda 01.01.2012 - 31.12.2012. za podkategoriju delatnosti **34110000 - Putnicki automobili**, ukupan broj objavljenih tendera iznosi 135 za državu Makedonija.

Broj objavljenih tendera prikazan je u *Tabeli 11.*

| Region | Broj tendera |
|------------|--------------|
| Makedonija | 135 |

Tabela 11. Broj objavljenih tendera za podkategoriju 34110000 - Putnicki automobili

2012.



34120000

***Motorna vozila za prevoz 10 ili više
osoba***

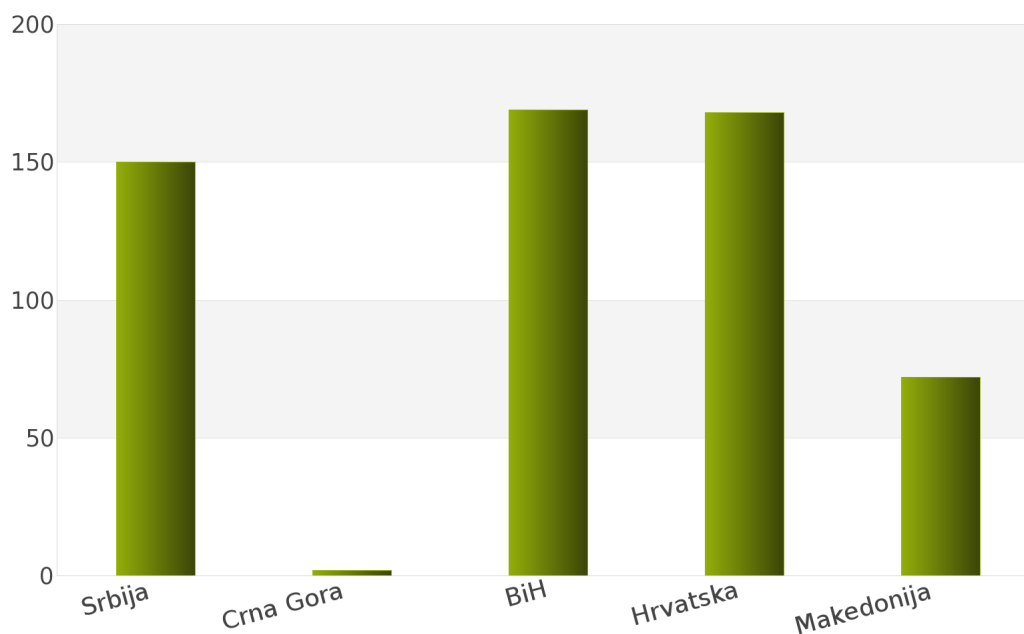
1. Izveštaj o broju objavljenih tendera po državama za podkategoriju delatnosti 34120000 - Motorna vozila za prevoz 10 ili više osoba

Ukupan broj objavljenih tendera u periodu 01.01.2012 - 31.12.2012. za podkategoriju delatnosti **34120000 - Motorna vozila za prevoz 10 ili više osoba** iznosi 561. Države koje su obuhvaćene analizom su: Srbija, Crna Gora, Bosna i Hercegovina, Hrvatska, Makedonija.

Podaci dobijeni analizom za podkategoriju delatnosti **34120000 - Motorna vozila za prevoz 10 ili više osoba** prikazani su u *Tabeli 12.* i na *Grafiku 12.*

| Država | Broj tendera | u % |
|---------------|--------------|-------------|
| Srbija | 150 | 26,7% |
| Crna Gora | 2 | 0,4% |
| BiH | 169 | 30,1% |
| Hrvatska | 168 | 30,0% |
| Makedonija | 72 | 12,8% |
| Ukupno | 561 | 100% |

Tabela 12. Broj objavljenih tendera po državama za podkategoriju 34120000 - Motorna vozila za prevoz 10 ili više osoba



Grafik 12. Broj objavljenih tendera po državama za podkategoriju 34120000 - Motorna vozila za prevoz 10 ili više osoba

Iz *Tabele 12.* i *Grafika 12.* može se uočiti da je Bosna i Hercegovina sa 169, odnosno 30,1% imala najveći broj raspisanih tendera u posmatranom periodu. Zatim slede Hrvatska sa 168 (30,0%), Srbija sa 150 (26,7%), Makedonija sa 72 (12,8%) i Crna Gora sa 2 (0,4%).

U nastavku možete pogledati detaljnu analizu broja objavljenih tendera u okviru svake države pojedinačno i to:

1.1. Izveštaj o broju objavljenih tendera - **Srbija**

1.2. Izveštaj o broju objavljenih tendera - **Crna Gora**

1.3. Izveštaj o broju objavljenih tendera - **Bosna i Hercegovina**

1.4. Izveštaj o broju objavljenih tendera - **Hrvatska**

1.5. Izveštaj o broju objavljenih tendera - **Makedonija**

1.1 Izveštaj o broju objavljenih tendera - Srbija

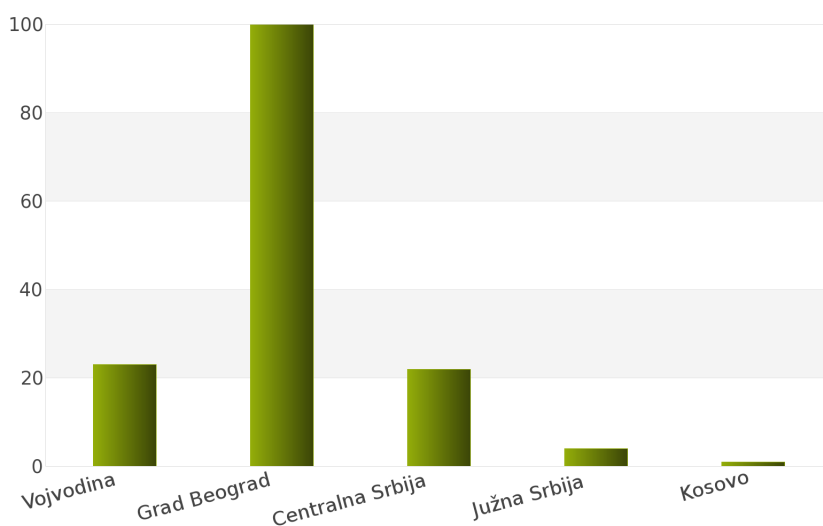
Rezultati dobijeni analizom pokazuju da za državu Srbija u periodu 01.01.2012 - 31.12.2012., ukupan broj objavljenih tendera za podkategoriju delatnosti **34120000 - Motorna vozila za prevoz 10 ili više osoba** iznosi 150.

Regione koje obuhvata Srbija su: Vojvodina, Grad Beograd, Centralna Srbija, Južna Srbija, Kosovo.

Udeo pojedinih regiona u ukupnom broju objavljenih tendera predstavljen je u *Tabeli 13.* i na *Grafiku 13.*

| Region | Broj tendera | u % |
|------------------|--------------|-------------|
| Vojvodina | 23 | 15,3% |
| Grad Beograd | 100 | 66,7% |
| Centralna Srbija | 22 | 14,7% |
| Južna Srbija | 4 | 2,7% |
| Kosovo | 1 | 0,7% |
| Ukupno | 150 | 100% |

Tabela 13. Broj objavljenih tendera po regionima za podkategoriju 34120000 - Motorna vozila za prevoz 10 ili više osoba



Grafik 13. Broj objavljenih tendera po regionima za podkategoriju 34120000 - Motorna vozila za prevoz 10 ili više osoba

Shodno dobijenim rezultatima najveći broj objavljenih tendera imao je region Grad Beograd i to 100, odnosno 66,7%. Zatim slede regioni Vojvodina sa 23 (15,3%), Centralna Srbija sa 22 (14,7%), Južna Srbija sa 4 (2,7%) i Kosovo sa 1 (0,7%).

1.2 Izveštaj o broju objavljenih tendera - Crna Gora

Za podkategoriju delatnosti **34120000 - Motorna vozila za prevoz 10 ili više osoba**, ukupan broj raspisanih tendera u periodu 01.01.2012 - 31.12.2012. iznosi 2 za državu Crna Gora.

Ukupan broj raspisanih tendera prikazan je u *Tabeli 14*.

| Region | Broj tendera |
|-----------|--------------|
| Crna Gora | 2 |

Tabela 14. Broj objavljenih tendera za podkategoriju 34120000 - Motorna vozila za prevoz 10 ili više osoba

1.3 Izveštaj o broju objavljenih tendera - Bosna i Hercegovina

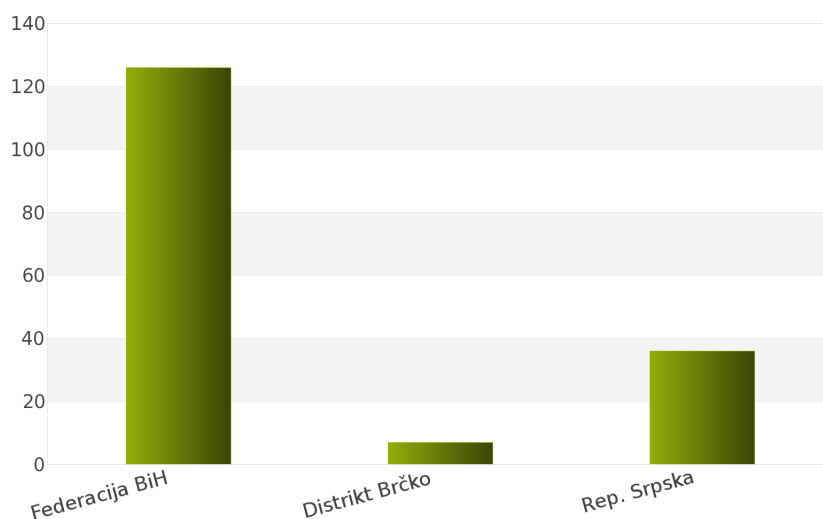
Nakon sprovedene analize ukupan broj objavljenih tendera za podkategoriju delatnosti **34120000 - Motorna vozila za prevoz 10 ili više osoba** u periodu 01.01.2012 - 31.12.2012. za državu Bosna i Hercegovina iznosi 169.

Država Bosna i Hercegovina podeljena je na 3 regiona: Federacija Bosna i Hercegovina, Distrikt Brčko, Republika Srpska.

Rezultati dobijeni analizom prikazani su u *Tabeli 15*. i na *Grafiku 15*.

| Region | Broj tendera | u % |
|----------------|--------------|-------------|
| Federacija BiH | 126 | 74,6% |
| Distrikt Brčko | 7 | 4,1% |
| Rep. Srpska | 36 | 21,3% |
| Ukupno | 169 | 100% |

Tabela 15. Broj objavljenih tendera po regionima za podkategoriju 34120000 - Motorna vozila za prevoz 10 ili više osoba



Grafik 15. Broj objavljenih tendera po regionima za podkategoriju 34120000 - Motorna vozila za prevoz 10 ili više osoba

Najveći udeo u ukupnom broju objavljenih tendera ostvario je region Federacija Bosna i Hercegovina sa 126, odnosno 74,6%. Zatim slede regioni Republika Srpska sa 36 (21,3%) i Distrikt Brčko sa 7 (4,1%).

1.4 Izveštaj o broju objavljenih tendera - Hrvatska

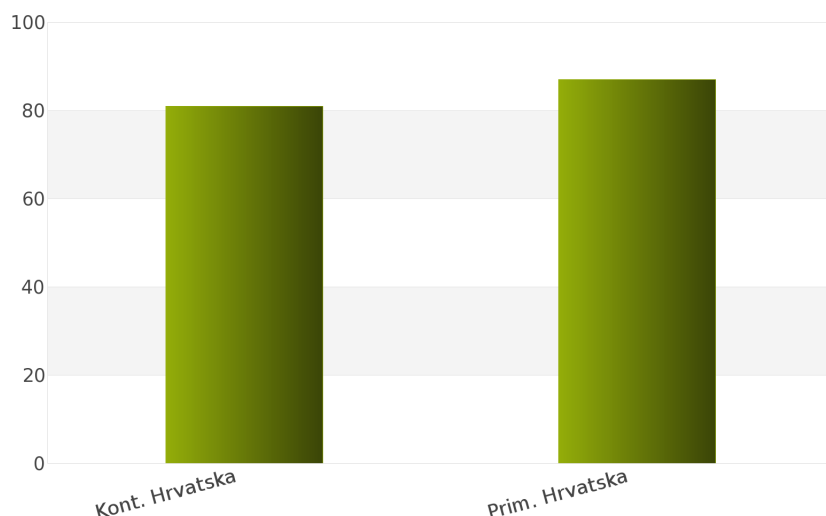
Tokom posmatranog perioda 01.01.2012 - 31.12.2012. za podkategoriju delatnosti **34120000 - Motorna vozila za prevoz 10 ili više osoba**, ukupan broj objavljenih tendera iznosi 168 za državu Hrvatska.

Hrvatska je podeljena na sledeće regione: Kontinentalna Hrvatska, Primorska Hrvatska.

Broj objavljenih tendera po regionima prikazan je u *Tabeli 16.* i na *Grafiku 16.*

| Region | Broj tendera | u % |
|----------------|--------------|--------------|
| Kont. Hrvatska | 81 | 48,2% |
| Prim. Hrvatska | 87 | 51,8% |
| Ukupno | 168 | 100 % |

Tabela 16. Broj objavljenih tendera po regionima za podkategoriju 34120000 - Motorna vozila za prevoz 10 ili više osoba



Grafik 16. Broj objavljenih tendera po regionima za podkategoriju 34120000 - Motorna vozila za prevoz 10 ili više osoba

Na osnovu podataka iz *Tabele 16.* može se uočiti da je region Primorska Hrvatska imao najviše objavljenih tendera i to 87, odnosno 51,8%. Zatim sledi region Kontinentalna Hrvatska sa 81 (48,2%).

1.5 Izveštaj o broju objavljenih tendera - Makedonija

Na osnovu sprovedene analize Informacionog Servisa Tender za državu Makedonija, ukupan broj objavljenih tendera u periodu 01.01.2012 - 31.12.2012. iznosi 72 za podkategoriju delatnosti **34120000 - Motorna vozila za prevoz 10 ili više osoba**.

U nastavku sledi tabelarni prikaz ukupnog broja objavljenih tendera za navedenu podkategoriju delatnosti.

| Region | Broj tendera |
|------------|--------------|
| Makedonija | 72 |

Tabela 17. Broj objavljenih tendera za podkategoriju 34120000 - Motorna vozila za prevoz 10 ili više osoba

2012.



34130000

Motorna vozila za prevoz robe

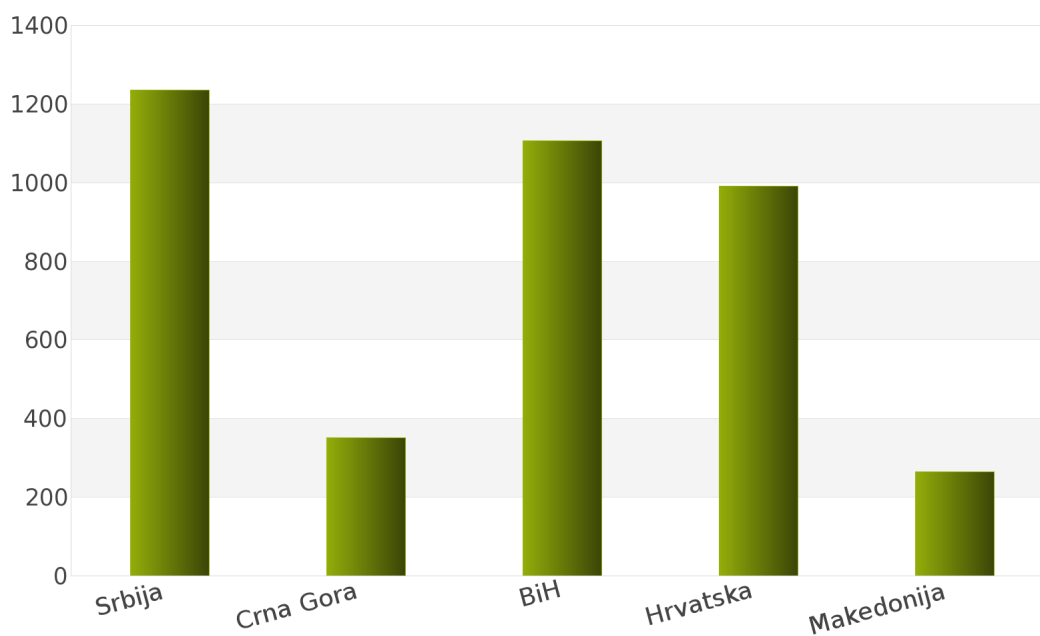
1. Izveštaj o broju objavljenih tendera po državama za podkategoriju delatnosti 34130000 - Motorna vozila za prevoz robe

Tokom perioda 01.01.2012 - 31.12.2012., ukupan broj objavljenih tendera za podkategoriju delatnosti **34130000 - Motorna vozila za prevoz robe** iznosi 3948 za sledeće države: Srbija, Crna Gora, Bosna i Hercegovina, Hrvatska, Makedonija.

Rezultati analize prikazani su u *Tabeli 18.* i na *Grafiku 18.*

| Država | Broj tendera | u % |
|---------------|--------------|-------------|
| Srbija | 1236 | 31,3% |
| Crna Gora | 351 | 8,9% |
| BiH | 1106 | 28,0% |
| Hrvatska | 991 | 25,1% |
| Makedonija | 264 | 6,7% |
| Ukupno | 3948 | 100% |

Tabela 18. Broj objavljenih tendera po državama za podkategoriju 34130000 - Motorna vozila za prevoz robe



Grafik 18. Broj objavljenih tendera po državama za podkategoriju 34130000 - Motorna vozila za prevoz robe

Na osnovu dobijenih rezultata može se uočiti da je najveći udeo u ukupnom broju objavljenih tendera imala Srbija sa 1236, odnosno 31,3%. Zatim slede Bosna i Hercegovina sa 1106 (28,0%), Hrvatska sa 991 (25,1%), Crna Gora sa 351 (8,9%) i Makedonija sa 264 (6,7%).

U nastavku možete pogledati detaljnu analizu broja objavljenih tendera u okviru svake države pojedinačno i to:

1.1. Izveštaj o broju objavljenih tendera - **Srbija**

1.2. Izveštaj o broju objavljenih tendera - **Crna Gora**

1.3. Izveštaj o broju objavljenih tendera - **Bosna i Hercegovina**

1.4. Izveštaj o broju objavljenih tendera - **Hrvatska**

1.5. Izveštaj o broju objavljenih tendera - **Makedonija**

1.1 Izveštaj o broju objavljenih tendera - Srbija

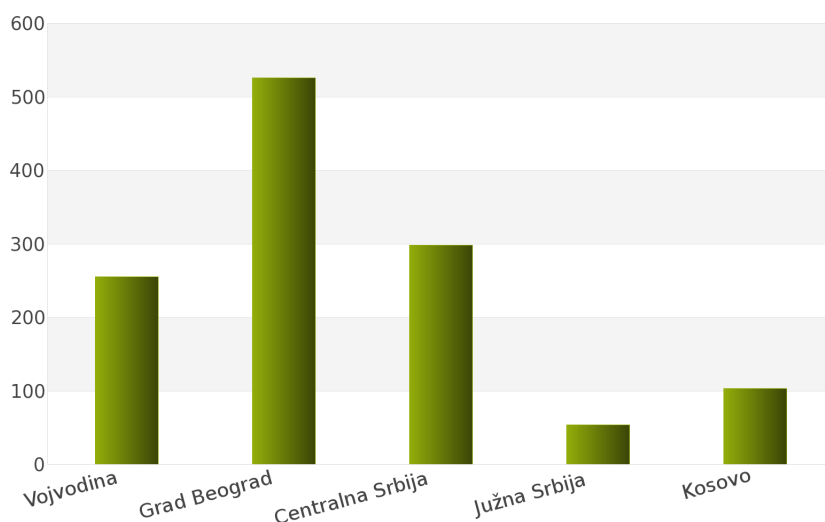
Za podkategoriju delatnosti **34130000 - Motorna vozila za prevoz robe**, ukupan broj raspisanih tendera u periodu 01.01.2012 - 31.12.2012. iznosi 1236 za državu Srbija.

Srbija je podeljena na 5 regiona i to: Vojvodina, Grad Beograd, Centralna Srbija, Južna Srbija, Kosovo.

Ukupan broj raspisanih tendera prikazan je u *Tabeli 19.* i na *Grafiku 19.*

| Region | Broj tendera | u % |
|------------------|--------------|--------------|
| Vojvodina | 255 | 20,6% |
| Grad Beograd | 526 | 42,6% |
| Centralna Srbija | 298 | 24,1% |
| Južna Srbija | 54 | 4,4% |
| Kosovo | 103 | 8,3% |
| Ukupno | 1236 | 100 % |

Tabela 19. Broj objavljenih tendera po regionima za podkategoriju 34130000 - Motorna vozila za prevoz robe



Grafik 19. Broj objavljenih tendera po regionima za podkategoriju 34130000 - Motorna vozila za prevoz robe

Najviše tendera raspisano je u regionu Grad Beograd i to 526, odnosno 42,6%. Zatim slede regioni Centralna Srbija sa 298 (24,1%), Vojvodina sa 255 (20,6%), Kosovo sa 103 (8,3%) i Južna Srbija sa 54 (4,4%).

1.2 Izveštaj o broju objavljenih tendera - Crna Gora

Nakon sprovedene analize ukupan broj objavljenih tendera za podkategoriju delatnosti **34130000 - Motorna vozila za prevoz robe** u periodu 01.01.2012 - 31.12.2012. za državu Crna Gora iznosi 351.

Rezultati dobijeni analizom prikazani su u Tabeli 20.

| Region | Broj tendera |
|-----------|--------------|
| Crna Gora | 351 |

Tabela 20. Broj objavljenih tendera za podkategoriju 34130000 - Motorna vozila za prevoz robe

1.3 Izveštaj o broju objavljenih tendera - Bosna i Hercegovina

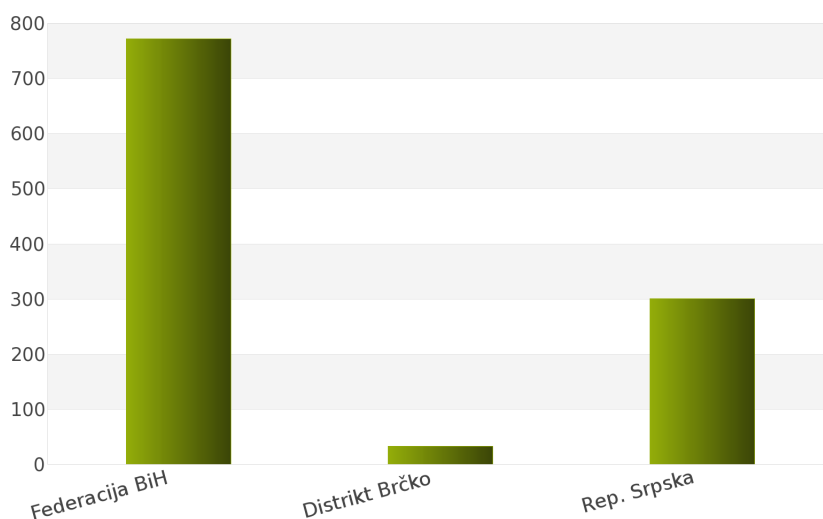
Tokom posmatranog perioda 01.01.2012 - 31.12.2012. za podkategoriju delatnosti **34130000 - Motorna vozila za prevoz robe**, ukupan broj objavljenih tendera iznosi 1106 za državu Bosna i Hercegovina.

Bosna i Hercegovina je podeljena na sledeće regione: Federacija Bosna i Hercegovina, Distrikt Brčko, Republika Srpska.

Broj objavljenih tendera po regionima prikazan je u Tabeli 21. i na Grafiku 21.

| Region | Broj tendera | u % |
|----------------|--------------|-------------|
| Federacija BiH | 772 | 69,8% |
| Distrikt Brčko | 33 | 3,0% |
| Rep. Srpska | 301 | 27,2% |
| Ukupno | 1106 | 100% |

Tabela 21. Broj objavljenih tendera po regionima za podkategoriju 34130000 - Motorna vozila za prevoz robe



Grafik 21. Broj objavljenih tendera po regionima za podkategoriju 34130000 - Motorna vozila za prevoz robe

Na osnovu podataka iz Tabele 21. može se uočiti da je region Federacija Bosna i Hercegovina imao najviše objavljenih tendera i to 772, odnosno 69,8%. Zatim slede regioni Republika Srpska sa 301 (27,2%) i Distrikt Brčko sa 33 (3,0%).

1.4 Izveštaj o broju objavljenih tendera - Hrvatska

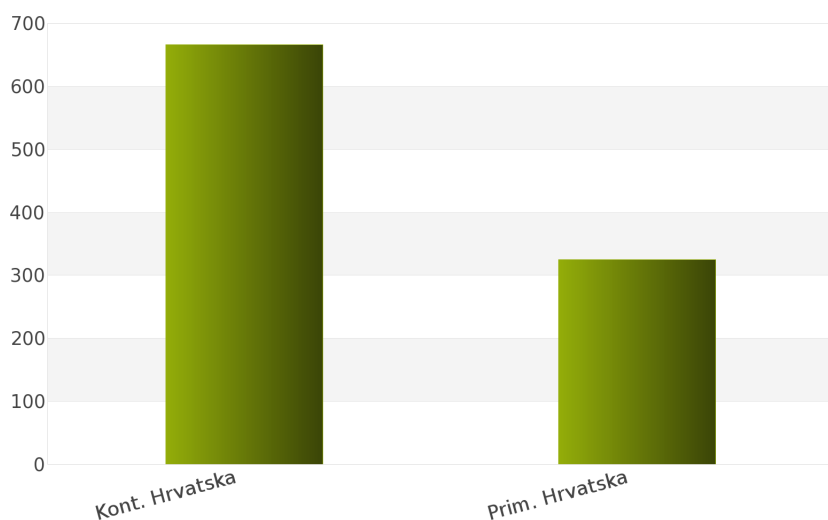
Na osnovu sprovedene analize Informacionog Servisa Tender za državu Hrvatska, ukupan broj objavljenih tendera u periodu 01.01.2012 - 31.12.2012. iznosi 991 za podkategoriju delatnosti **34130000 - Motorna vozila za prevoz robe**.

Hrvatska obuhvata sledeće regione: Kontinentalna Hrvatska, Primorska Hrvatska.

U nastavku sledi tabelarni prikaz ukupnog broja objavljenih tendera za navedenu podkategoriju delatnosti.

| Region | Broj tendera | u % |
|----------------|--------------|-------------|
| Kont. Hrvatska | 666 | 67,2% |
| Prim. Hrvatska | 325 | 32,8% |
| Ukupno | 991 | 100% |

Tabela 22. Broj objavljenih tendera po regionima za podkategoriju 34130000 - Motorna vozila za prevoz robe



Grafik 22. Broj objavljenih tendera po regionima za podkategoriju 34130000 - Motorna vozila za prevoz robe

Najviše objavljenih tendera za navedenu podkategoriju delatnosti imao je region Kontinentalna Hrvatska i to 666, odnosno 67,2%. Zatim sledi region Primorska Hrvatska sa 325 (32,8%).

1.5 Izveštaj o broju objavljenih tendera - Makedonija

Rezultati dobijeni analizom pokazuju da za državu Makedonija u periodu 01.01.2012 - 31.12.2012., ukupan broj objavljenih tendera za podkategoriju delatnosti **34130000 - Motorna vozila za prevoz robe** iznosi 264.

Ukupan broj objavljenih tendera prikazan je u Tabeli 23.

| Region | Broj tendera |
|------------|--------------|
| Makedonija | 264 |

Tabela 23. Broj objavljenih tendera za podkategoriju 34130000 - Motorna vozila za prevoz robe

2012.



34140000

Teška motorna vozila

Sponzor podkategorije

JUGOKOMERC
osnovan 1980.

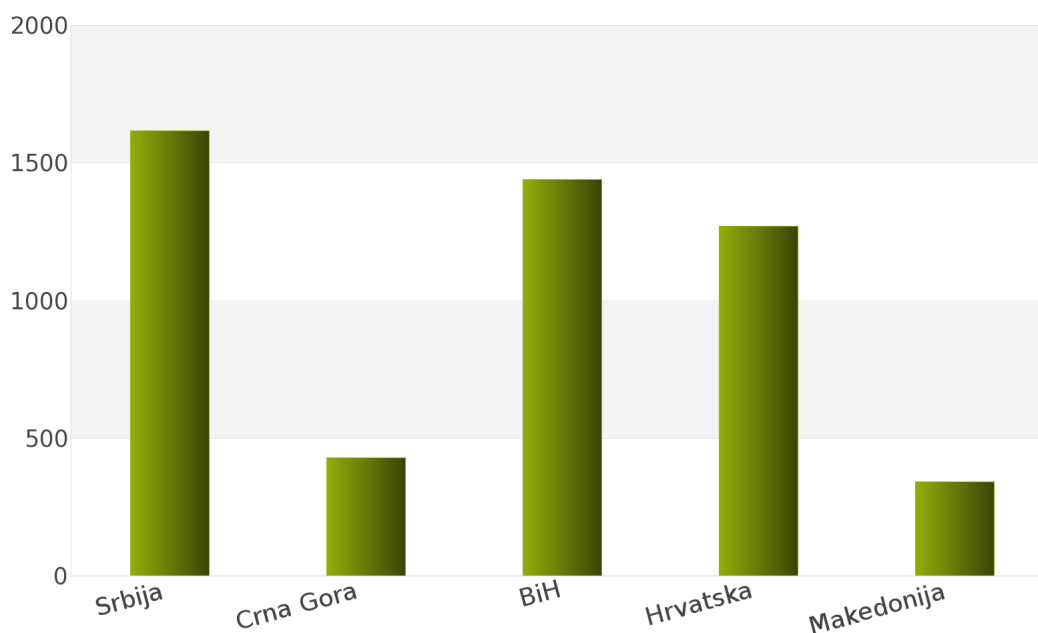
1. Izveštaj o broju objavljenih tendera po državama za podkategoriju delatnosti 34140000 - Teška motorna vozila

U toku perioda 01.01.2012 - 31.12.2012., ukupan broj objavljenih tendera za podkategoriju delatnosti **34140000 - Teška motorna vozila** iznosi 5099 za sledeće države: Srbija, Crna Gora, Bosna i Hercegovina, Hrvatska, Makedonija.

Podaci dobijeni analizom prikazani su u *Tabeli 24.* i na *Grafiku 24.*

| Država | Broj tendera | u % |
|---------------|--------------|-------------|
| Srbija | 1616 | 31,7% |
| Crna Gora | 429 | 8,4% |
| BiH | 1441 | 28,3% |
| Hrvatska | 1271 | 24,9% |
| Makedonija | 342 | 6,7% |
| Ukupno | 5099 | 100% |

Tabela 24. Broj objavljenih tendera po državama za podkategoriju 34140000 - Teška motorna vozila



Grafik 24. Broj objavljenih tendera po državama za podkategoriju 34140000 - Teška motorna vozila

Na osnovu rezultata dobijenih analizom može se uočiti da je najveći udeo u ukupnom broju objavljenih tendera imala Srbija sa 1616, odnosno 31,7%. Zatim slede Bosna i Hercegovina sa 1441 (28,3%), Hrvatska sa 1271 (24,9%), Crna Gora sa 429 (8,4%) i Makedonija sa 342 (6,7%).

U nastavku možete pogledati detaljnu analizu broja objavljenih tendera u okviru svake države pojedinačno i to:

1.1. Izveštaj o broju objavljenih tendera - **Srbija**

1.2. Izveštaj o broju objavljenih tendera - **Crna Gora**

1.3. Izveštaj o broju objavljenih tendera - **Bosna i Hercegovina**

1.4. Izveštaj o broju objavljenih tendera - **Hrvatska**

1.5. Izveštaj o broju objavljenih tendera - **Makedonija**

1.1 Izveštaj o broju objavljenih tendera - Srbija

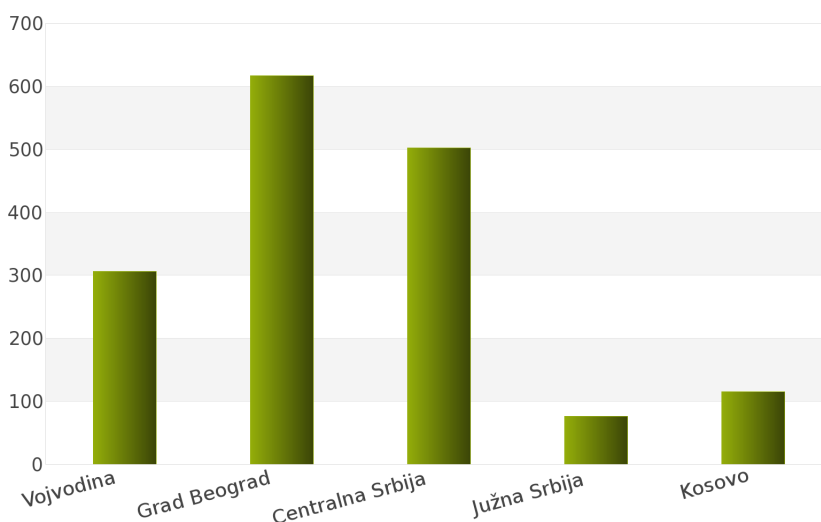
Nakon sprovedene analize ukupan broj objavljenih tendera za podkategoriju delatnosti **34140000 - Teška motorna vozila** u periodu 01.01.2012 - 31.12.2012. za državu Srbija iznosi 1616.

Država Srbija podeljena je na 5 regiona: Vojvodina, Grad Beograd, Centralna Srbija, Južna Srbija, Kosovo.

Rezultati dobijeni analizom prikazani su u *Tabeli 25.* i na *Grafiku 25.*

| Region | Broj tendera | u % |
|------------------|--------------|-------------|
| Vojvodina | 306 | 18,9% |
| Grad Beograd | 617 | 38,2% |
| Centralna Srbija | 502 | 31,1% |
| Južna Srbija | 76 | 4,7% |
| Kosovo | 115 | 7,1% |
| Ukupno | 1616 | 100% |

Tabela 25. Broj objavljenih tendera po regionima za podkategoriju 34140000 - Teška motorna vozila



Grafik 25. Broj objavljenih tendera po regionima za podkategoriju 34140000 - Teška motorna vozila

Najveći udeo u ukupnom broju objavljenih tendera ostvario je region Grad Beograd sa 617, odnosno 38,2%. Zatim slede regioni Centralna Srbija sa 502 (31,1%), Vojvodina sa 306 (18,9%), Kosovo sa 115 (7,1%) i Južna Srbija sa 76 (4,7%).

1.2 Izveštaj o broju objavljenih tendera - Crna Gora

Tokom posmatranog perioda 01.01.2012 - 31.12.2012. za podkategoriju delatnosti **34140000 - Teška motorna vozila**, ukupan broj objavljenih tendera iznosi 429 za državu Crna Gora.

Broj objavljenih tendera prikazan je u Tabeli 26.

| Region | Broj tendera |
|-----------|--------------|
| Crna Gora | 429 |

Tabela 26. Broj objavljenih tendera za podkategoriju 34140000 - Teška motorna vozila

1.3 Izveštaj o broju objavljenih tendera - Bosna i Hercegovina

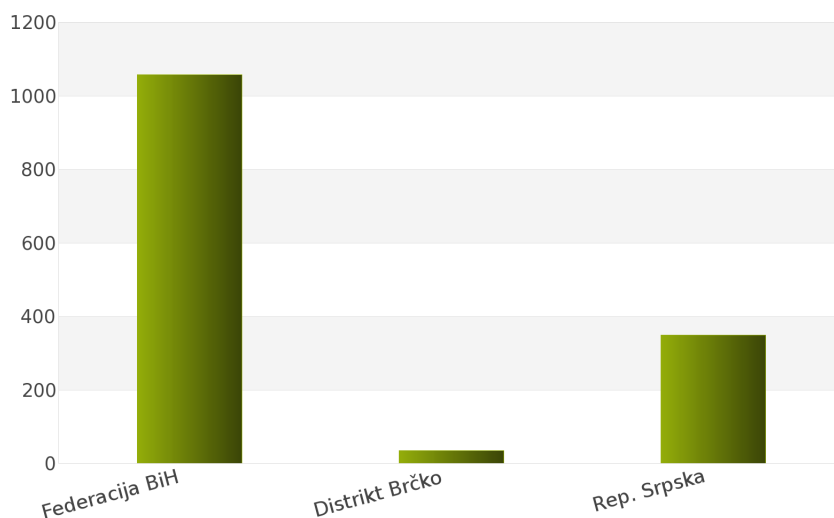
Na osnovu sprovedene analize Informacionog Servisa Tender za državu Bosna i Hercegovina, ukupan broj objavljenih tendera u periodu 01.01.2012 - 31.12.2012. iznosi 1441 za podkategoriju delatnosti **34140000 - Teška motorna vozila**.

Bosna i Hercegovina obuhvata sledeće regione: Federacija Bosna i Hercegovina, Distrikt Brčko, Republika Srpska.

U nastavku sledi tabelarni prikaz ukupnog broja objavljenih tendera za navedenu podkategoriju delatnosti.

| Region | Broj tendera | u % |
|----------------|--------------|-------------|
| Federacija BiH | 1057 | 73,4% |
| Distrikt Brčko | 35 | 2,4% |
| Rep. Srpska | 349 | 24,2% |
| Ukupno | 1441 | 100% |

Tabela 27. Broj objavljenih tendera po regionima za podkategoriju 34140000 - Teška motorna vozila



Grafik 27. Broj objavljenih tendera po regionima za podkategoriju 34140000 - Teška motorna vozila

Najviše objavljenih tendera za navedenu podkategoriju delatnosti imao je region Federacija Bosna i Hercegovina i to 1057, odnosno 73,4%. Zatim slede regioni Republika Srpska sa 349 (24,2%) i Distrikt Brčko sa 35 (2,4%).

1.4 Izveštaj o broju objavljenih tendera - Hrvatska

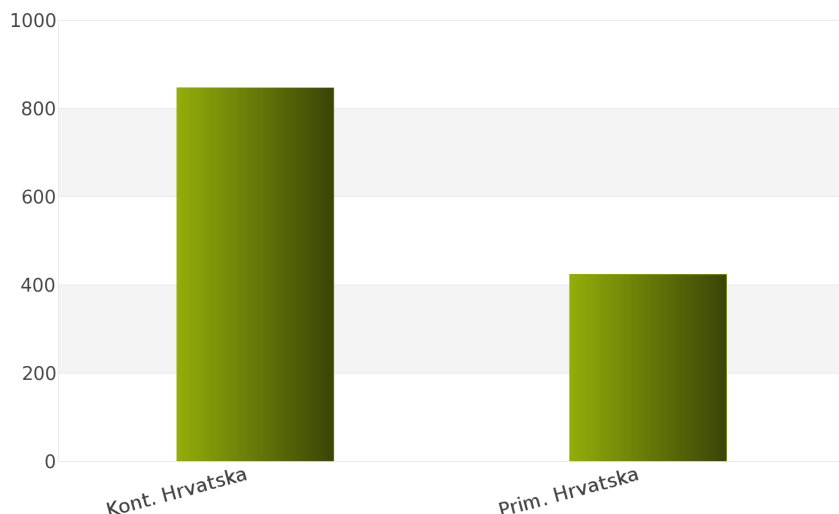
Rezultati dobijeni analizom pokazuju da za državu Hrvatska u periodu 01.01.2012 - 31.12.2012., ukupan broj objavljenih tendera za podkategoriju delatnosti **34140000 - Teška motorna vozila** iznosi 1271.

Regionne koje obuhvata Hrvatska su: Kontinentalna Hrvatska, Primorska Hrvatska.

Udeo pojedinih regiona u ukupnom broju objavljenih tendera predstavljen je u *Tabeli 28.* i na *Grafiku 28.*

| Region | Broj tendera | u % |
|----------------|--------------|-------------|
| Kont. Hrvatska | 847 | 66,6% |
| Prim. Hrvatska | 424 | 33,4% |
| Ukupno | 1271 | 100% |

Tabela 28. Broj objavljenih tendera po regionima za podkategoriju 34140000 - Teška motorna vozila



Grafik 28. Broj objavljenih tendera po regionima za podkategoriju 34140000 - Teška motorna vozila

Shodno dobijenim rezultatima najveći broj objavljenih tendera imao je region Kontinentalna Hrvatska i to 847, odnosno 66,6%. Zatim sledi region Primorska Hrvatska sa 424 (33,4%).

1.5 Izveštaj o broju objavljenih tendera - Makedonija

Za podkategoriju delatnosti **34140000 - Teška motorna vozila**, ukupan broj raspisanih tendera u periodu 01.01.2012 - 31.12.2012. iznosi 342 za državu Makedonija.

Ukupan broj raspisanih tendera prikazan je u *Tabeli 29.*

| Region | Broj tendera |
|------------|--------------|
| Makedonija | 342 |

Tabela 29. Broj objavljenih tendera za podkategoriju 34140000 - Teška motorna vozila

2012.



34150000
Simulatori

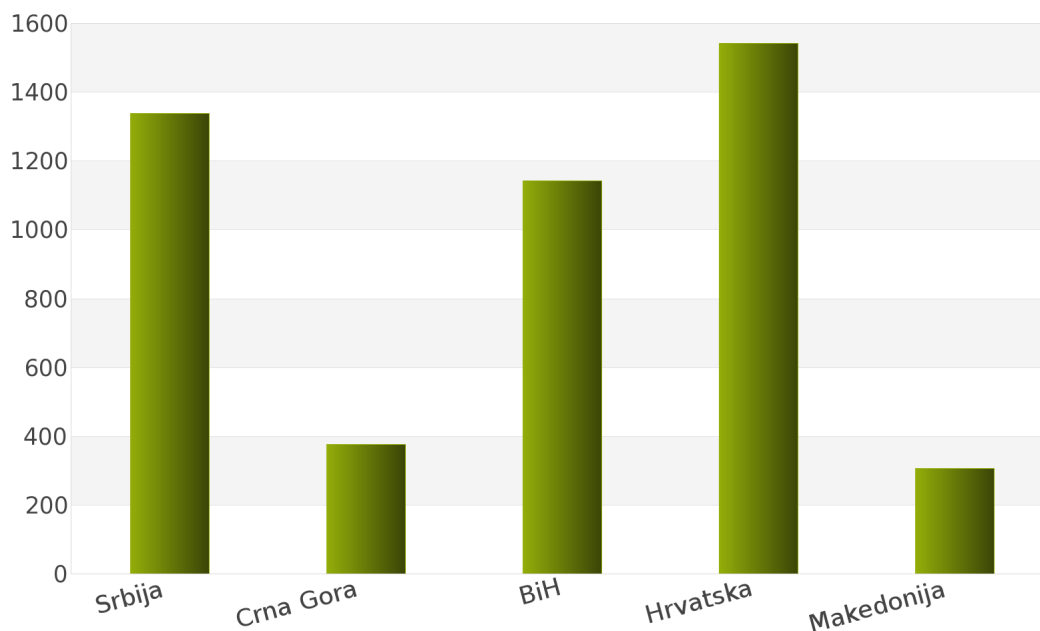
1. Izveštaj o broju objavljenih tendera po državama za podkategoriju delatnosti 34150000 - Simulatori

Analizom Informacionog Servisa Tender, ukupan broj objavljenih tendera za podkategoriju delatnosti **34150000 - Simulatori** u periodu 01.01.2012 - 31.12.2012. iznosi 4703 za sledeće države: Srbija, Crna Gora, Bosna i Hercegovina, Hrvatska, Makedonija.

Ukupan broj objavljenih tendera za podkategoriju delatnosti **34150000 - Simulatori** prikazan je u *Tabeli 31.* i na *Grafiku 31.*

| Država | Broj tendera | u % |
|---------------|--------------|-------------|
| Srbija | 1338 | 28,5% |
| Crna Gora | 376 | 8,0% |
| BiH | 1142 | 24,3% |
| Hrvatska | 1541 | 32,8% |
| Makedonija | 306 | 6,5% |
| Ukupno | 4703 | 100% |

Tabela 31. Broj objavljenih tendera po državama za podkategoriju 34150000 - Simulatori



Grafik 31. Broj objavljenih tendera po državama za podkategoriju 34150000 - Simulatori

Na osnovu podataka iz *Tabele 31.* najveći broj objavljenih tendera imala je Hrvatska i to 1541, odnosno 32,8%. Zatim slede države Srbija sa 1338 (28,5%), Bosna i Hercegovina sa 1142 (24,3%), Crna Gora sa 376 (8,0%) i Makedonija sa 306 (6,5%).

U nastavku možete pogledati detaljnu analizu broja objavljenih tendera u okviru svake države pojedinačno i to:

1.1. Izveštaj o broju objavljenih tendera - **Srbija**

1.2. Izveštaj o broju objavljenih tendera - **Crna Gora**

1.3. Izveštaj o broju objavljenih tendera - **Bosna i Hercegovina**

1.4. Izveštaj o broju objavljenih tendera - **Hrvatska**

1.5. Izveštaj o broju objavljenih tendera - **Makedonija**

1.1 Izveštaj o broju objavljenih tendera - Srbija

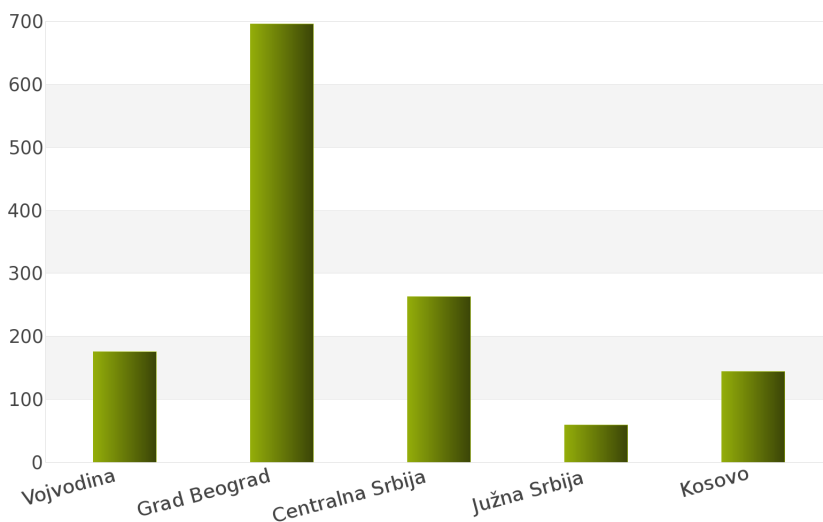
Tokom posmatranog perioda 01.01.2012 - 31.12.2012. za podkategoriju delatnosti **34150000 - Simulatori**, ukupan broj objavljenih tendera iznosi 1338 za državu Srbija.

Srbija je podeljena na sledeće regione: Vojvodina, Grad Beograd, Centralna Srbija, Južna Srbija, Kosovo.

Broj objavljenih tendera po regionima prikazan je u *Tabeli 32.* i na *Grafiku 32.*

| Region | Broj tendera | u % |
|------------------|--------------|-------------|
| Vojvodina | 176 | 13,2% |
| Grad Beograd | 696 | 52,0% |
| Centralna Srbija | 263 | 19,7% |
| Južna Srbija | 59 | 4,4% |
| Kosovo | 144 | 10,8% |
| Ukupno | 1338 | 100% |

Tabela 32. Broj objavljenih tendera po regionima za podkategoriju 34150000 - Simulatori



Grafik 32. Broj objavljenih tendera po regionima za podkategoriju 34150000 - Simulatori

Na osnovu podataka iz *Tabele 32.* može se uočiti da je region Grad Beograd imao najviše objavljenih tendera i to 696, odnosno 52,0%. Zatim slede regioni Centralna Srbija sa 263 (19,7%), Vojvodina sa 176 (13,2%), Kosovo sa 144 (10,8%) i Južna Srbija sa 59 (4,4%).

1.2 Izveštaj o broju objavljenih tendera - Crna Gora

Na osnovu sprovedene analize Informacionog Servisa Tender za državu Crna Gora, ukupan broj objavljenih tendera u periodu 01.01.2012 - 31.12.2012. iznosi 376 za podkategoriju delatnosti **34150000 - Simulatori**.

U nastavku sledi tabelarni prikaz ukupnog broja objavljenih tendera za navedenu podkategoriju delatnosti.

| Region | Broj tendera |
|-----------|--------------|
| Crna Gora | 376 |

Tabela 33. Broj objavljenih tendera za podkategoriju 34150000 - Simulatori

1.3 Izveštaj o broju objavljenih tendera - Bosna i Hercegovina

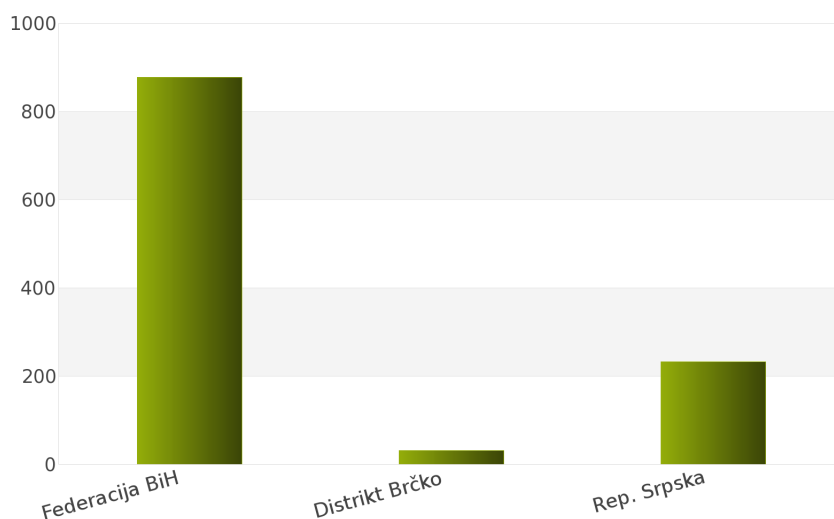
Rezultati dobijeni analizom pokazuju da za državu Bosna i Hercegovina u periodu 01.01.2012 - 31.12.2012., ukupan broj objavljenih tendera za podkategoriju delatnosti **34150000 - Simulatori** iznosi 1142.

Regione koje obuhvata Bosna i Hercegovina su: Federacija Bosna i Hercegovina, Distrikt Brčko, Republika Srpska.

Udeo pojedinih regiona u ukupnom broju objavljenih tendera predstavljen je u Tabeli 34. i na Grafiku 34.

| Region | Broj tendera | u % |
|----------------|--------------|-------------|
| Federacija BiH | 877 | 76,8% |
| Distrikt Brčko | 32 | 2,8% |
| Rep. Srpska | 233 | 20,4% |
| Ukupno | 1142 | 100% |

Tabela 34. Broj objavljenih tendera po regionima za podkategoriju 34150000 - Simulatori



Grafik 34. Broj objavljenih tendera po regionima za podkategoriju 34150000 - Simulatori

Shodno dobijenim rezultatima najveći broj objavljenih tendera imao je region Federacija Bosna i Hercegovina i to 877, odnosno 76,8%. Zatim slede regioni Republika Srpska sa 233 (20,4%) i Distrikt Brčko sa 32 (2,8%).

1.4 Izveštaj o broju objavljenih tendera - Hrvatska

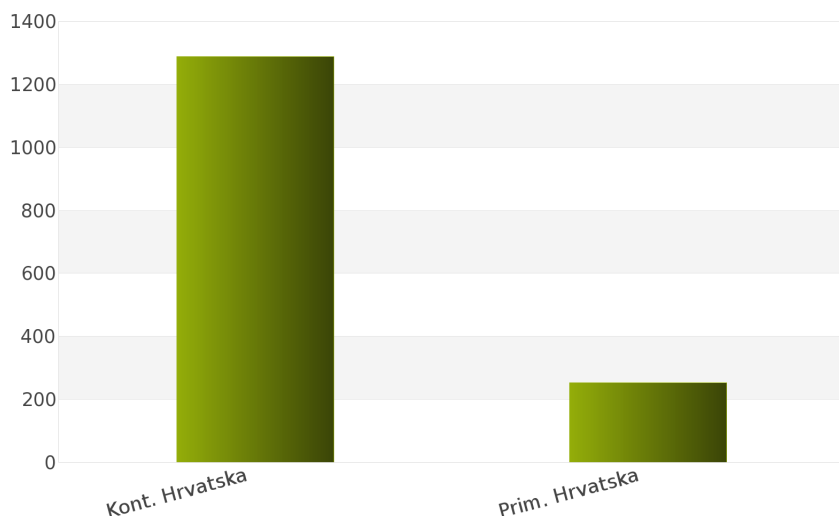
Za podkategoriju delatnosti **34150000 - Simulatori**, ukupan broj raspisanih tendera u periodu 01.01.2012 - 31.12.2012. iznosi 1541 za državu Hrvatska.

Hrvatska je podeljena na 2 regiona i to: Kontinentalna Hrvatska, Primorska Hrvatska.

Ukupan broj raspisanih tendera prikazan je u *Tabeli 35.* i na *Grafiku 35.*

| Region | Broj tendera | u % |
|----------------|--------------|-------------|
| Kont. Hrvatska | 1288 | 83,6% |
| Prim. Hrvatska | 253 | 16,4% |
| Ukupno | 1541 | 100% |

Tabela 35. Broj objavljenih tendera po regionima za podkategoriju 34150000 - Simulatori



Grafik 35. Broj objavljenih tendera po regionima za podkategoriju 34150000 - Simulatori

Najviše tendera raspisano je u regionu Kontinentalna Hrvatska i to 1288, odnosno 83,6%. Zatim sledi region Primorska Hrvatska sa 253 (16,4%).

1.5 Izveštaj o broju objavljenih tendera - Makedonija

Nakon sprovedene analize ukupan broj objavljenih tendera za podkategoriju delatnosti **34150000 - Simulatori** u periodu 01.01.2012 - 31.12.2012. za državu Makedonija iznosi 306.

Rezultati dobijeni analizom prikazani su u *Tabeli 36.*

| Region | Broj tendera |
|------------|--------------|
| Makedonija | 306 |

Tabela 36. Broj objavljenih tendera za podkategoriju 34150000 - Simulatori

2012.



34200000

***Karoserijske za vozila, prikolice ili
poluprikolice***

SADRŽAJ

ID i naziv podkategorija

[34210000] Karoserije za vozila

[34220000] Prikolice, poluprikolice i pokretni kontejneri

34210000

***Karoserijske za vozila, prikolicke ili
poluprikolicke***

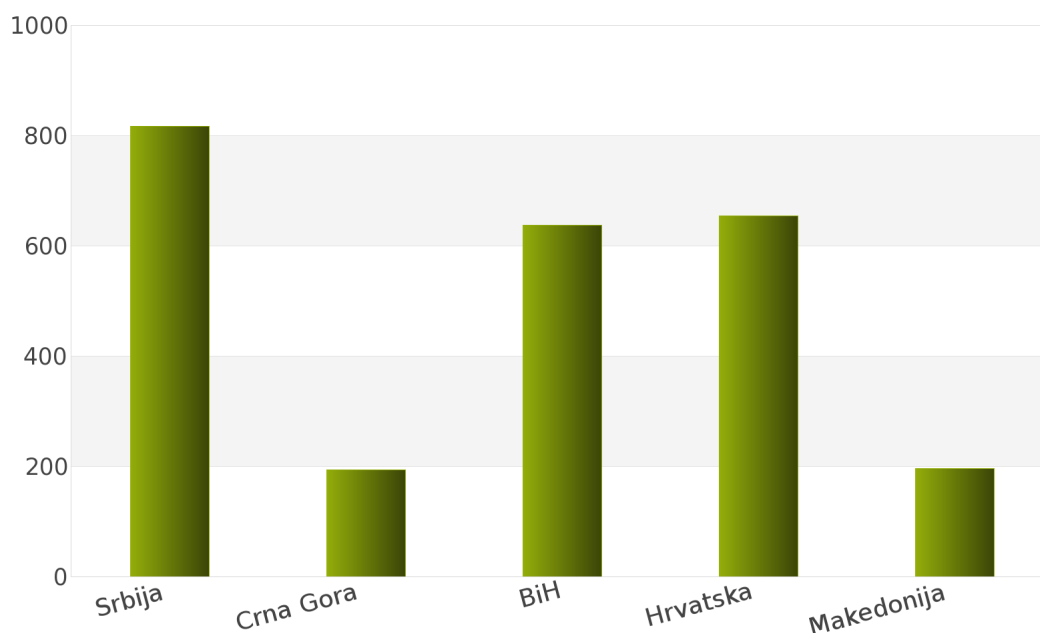
1. Izveštaj o broju objavljenih tendera po državama za podkategoriju delatnosti 34210000 - Karoserije za vozila, prikolice ili poluprikolice

Na osnovu podataka kojima raspolaže Informacioni Servis Tender kreirana je *Tabela 39.* u kojoj je prikazan ukupan broj objavljenih tendera za podkategoriju delatnosti **34210000 - Karoserije za vozila, prikolice ili poluprikolice** za sledeće države: Srbija, Crna Gora, Bosna i Hercegovina, Hrvatska, Makedonija.

Podaci u *Tabeli 39.* se odnose na tendere koji su objavljeni u periodu 01.01.2012 - 31.12.2012. godine.

| Država | Broj tendera | u % |
|---------------|--------------|-------------|
| Srbija | 817 | 32,7% |
| Crna Gora | 194 | 7,8% |
| BiH | 637 | 25,5% |
| Hrvatska | 654 | 26,2% |
| Makedonija | 196 | 7,9% |
| Ukupno | 2498 | 100% |

Tabela 39. Broj objavljenih tendera po državama za podkategoriju 34210000 - Karoserije za vozila, prikolice ili poluprikolice



Grafik 39. Broj objavljenih tendera po državama za podkategoriju 34210000 - Karoserije za vozila, prikolice ili poluprikolice

U posmatranom periodu za podkategoriju **34210000 - Karoserije za vozila, prikolice ili poluprikolice**, ukupan broj objavljenih tendera iznosi 2498. Najviše tendera za navedenu podkategoriju imala je Srbija i to 817, što čini 32,7% od ukupnog broja objavljenih tendera. Zatim slede države Hrvatska sa 654 (26,2%), Bosna i Hercegovina sa 637 (25,5%), Makedonija sa 196 (7,9%) i Crna Gora sa 194 (7,8%).

U nastavku možete pogledati detaljnu analizu broja objavljenih tendera u okviru svake države pojedinačno i to:

1.1. Izveštaj o broju objavljenih tendera - **Srbija**

1.2. Izveštaj o broju objavljenih tendera - **Crna Gora**

1.3. Izveštaj o broju objavljenih tendera - **Bosna i Hercegovina**

1.4. Izveštaj o broju objavljenih tendera - **Hrvatska**

1.5. Izveštaj o broju objavljenih tendera - **Makedonija**

1.1 Izveštaj o broju objavljenih tendera - Srbija

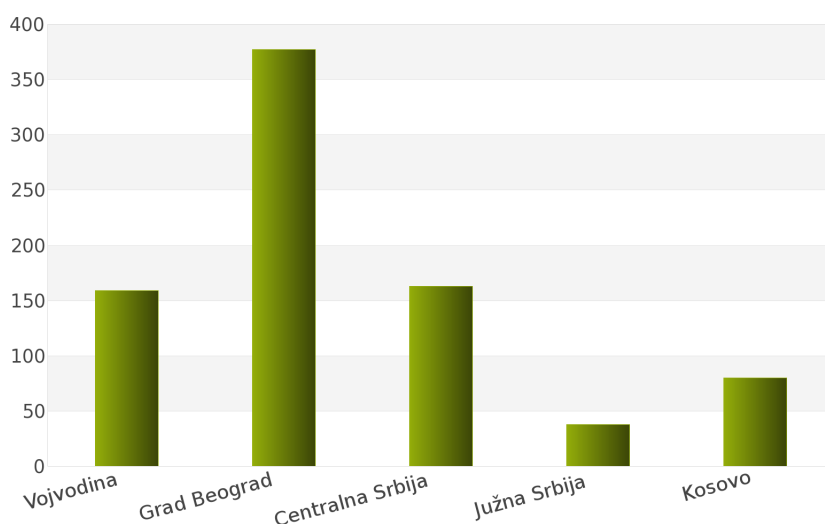
Na osnovu sprovedene analize Informacionog Servisa Tender za državu Srbija, ukupan broj objavljenih tendera u periodu 01.01.2012 - 31.12.2012. iznosi 817 za podkategoriju delatnosti **34210000 - Karoserije za vozila, prikolice ili poluprikolice**.

Srbija obuhvata sledeće regione: Vojvodina, Grad Beograd, Centralna Srbija, Južna Srbija, Kosovo.

U nastavku sledi tabelarni prikaz ukupnog broja objavljenih tendera za navedenu podkategoriju delatnosti.

| Region | Broj tendera | u % |
|------------------|--------------|-------------|
| Vojvodina | 159 | 19,5% |
| Grad Beograd | 377 | 46,1% |
| Centralna Srbija | 163 | 20,0% |
| Južna Srbija | 38 | 4,7% |
| Kosovo | 80 | 9,8% |
| Ukupno | 817 | 100% |

Tabela 40. Broj objavljenih tendera po regionima za podkategoriju 34210000 - Karoserije za vozila, prikolice ili poluprikolice



Grafik 40. Broj objavljenih tendera po regionima za podkategoriju 34210000 - Karoserije za vozila, prikolice ili poluprikolice

Najviše objavljenih tendera za navedenu podkategoriju delatnosti imao je region Grad Beograd i to 377, odnosno 46,1%. Zatim slede regioni Centralna Srbija sa 163 (20,0%), Vojvodina sa 159 (19,5%), Kosovo sa 80 (9,8%) i Južna Srbija sa 38 (4,7%).

1.2 Izveštaj o broju objavljenih tendera - Crna Gora

Rezultati dobijeni analizom pokazuju da za državu Crna Gora u periodu 01.01.2012 - 31.12.2012., ukupan broj objavljenih tendera za podkategoriju delatnosti **34210000 - Karoserije za vozila, prikolice ili poluprikolice** iznosi 194.

Ukupan broj objavljenih tendera prikazan je u *Tabeli 41*.

| Region | Broj tendera |
|-----------|--------------|
| Crna Gora | 194 |

Tabela 41. Broj objavljenih tendera za podkategoriju 34210000 - Karoserije za vozila, prikolice ili poluprikolice

1.3 Izveštaj o broju objavljenih tendera - Bosna i Hercegovina

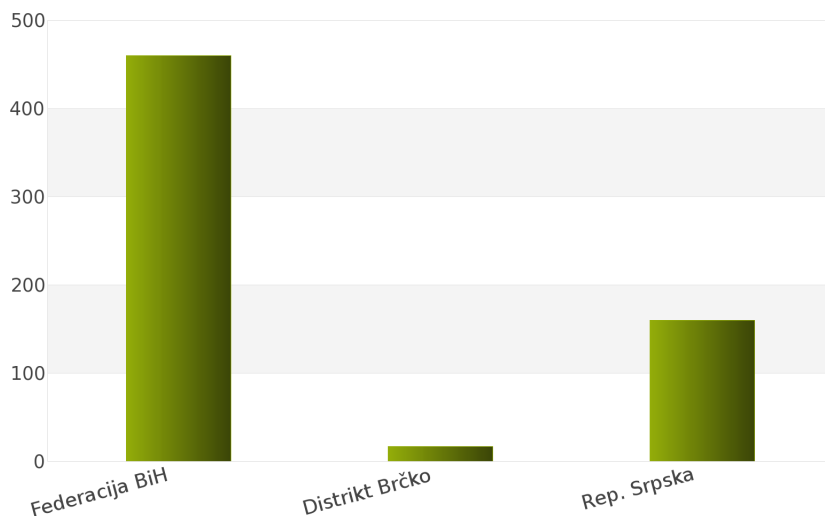
Za podkategoriju delatnosti **34210000 - Karoserije za vozila, prikolice ili poluprikolice**, ukupan broj raspisanih tendera u periodu 01.01.2012 - 31.12.2012. iznosi 637 za državu Bosna i Hercegovina.

Bosna i Hercegovina je podeljena na 3 regiona i to: Federacija Bosna i Hercegovina, Distrikt Brčko, Republika Srpska.

Ukupan broj raspisanih tendera prikazan je u *Tabeli 42*. i na *Grafiku 42*.

| Region | Broj tendera | u % |
|----------------|--------------|-------------|
| Federacija BiH | 460 | 72,2% |
| Distrikt Brčko | 17 | 2,7% |
| Rep. Srpska | 160 | 25,1% |
| Ukupno | 637 | 100% |

Tabela 42. Broj objavljenih tendera po regionima za podkategoriju 34210000 - Karoserije za vozila, prikolice ili poluprikolice



Grafik 42. Broj objavljenih tendera po regionima za podkategoriju 34210000 - Karoserije za vozila, prikolice ili poluprikolice

Najviše tendera raspisano je u regionu Federacija Bosna i Hercegovina i to 460, odnosno 72,2%. Zatim slede regioni Republika Srpska sa 160 (25,1%) i Distrikt Brčko sa 17 (2,7%).

1.4 Izveštaj o broju objavljenih tendera - Hrvatska

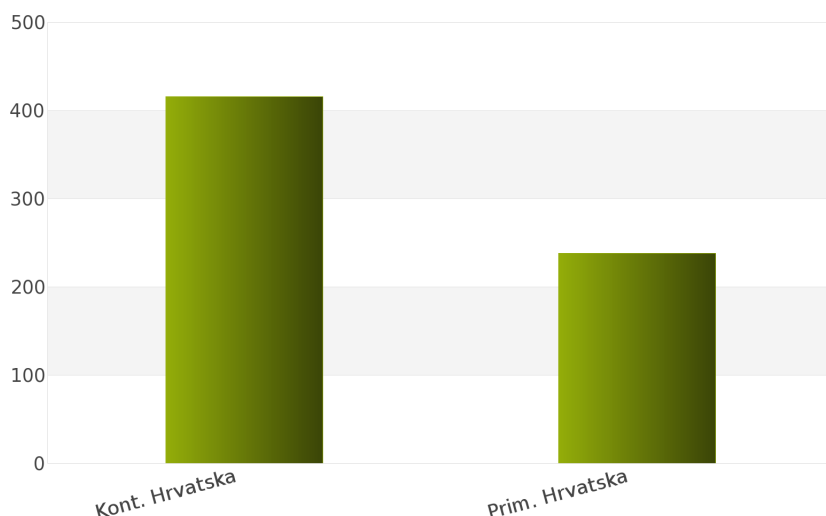
Nakon sprovedene analize ukupan broj objavljenih tendera za podkategoriju delatnosti **34210000 - Karoserije za vozila, prikolice ili poluprikolice** u periodu 01.01.2012 - 31.12.2012. za državu Hrvatska iznosi 654.

Država Hrvatska podeljena je na 2 regiona: Kontinentalna Hrvatska, Primorska Hrvatska.

Rezultati dobijeni analizom prikazani su u *Tabeli 43.* i na *Grafiku 43.*

| Region | Broj tendera | u % |
|----------------|--------------|-------------|
| Kont. Hrvatska | 416 | 63,6% |
| Prim. Hrvatska | 238 | 36,4% |
| Ukupno | 654 | 100% |

Tabela 43. Broj objavljenih tendera po regionima za podkategoriju 34210000 - Karoserije za vozila, prikolice ili poluprikolice



Grafik 43. Broj objavljenih tendera po regionima za podkategoriju 34210000 - Karoserije za vozila, prikolice ili poluprikolice

Najveći udeo u ukupnom broju objavljenih tendera ostvario je region Kontinentalna Hrvatska sa 416, odnosno 63,6%. Zatim sledi region Primorska Hrvatska sa 238 (36,4%).

1.5 Izveštaj o broju objavljenih tendera - Makedonija

Tokom posmatranog perioda 01.01.2012 - 31.12.2012. za podkategoriju delatnosti **34210000 - Karoserije za vozila, prikolice ili poluprikolice**, ukupan broj objavljenih tendera iznosi 196 za državu Makedonija.

Broj objavljenih tendera prikazan je u *Tabeli 44.*

| Region | Broj tendera |
|------------|--------------|
| Makedonija | 196 |

Tabela 44. Broj objavljenih tendera za podkategoriju 34210000 - Karoserije za vozila, prikolice ili poluprikolice

2012.



34220000

***Prikolice, poluprikolice i pokretni
kontejneri***

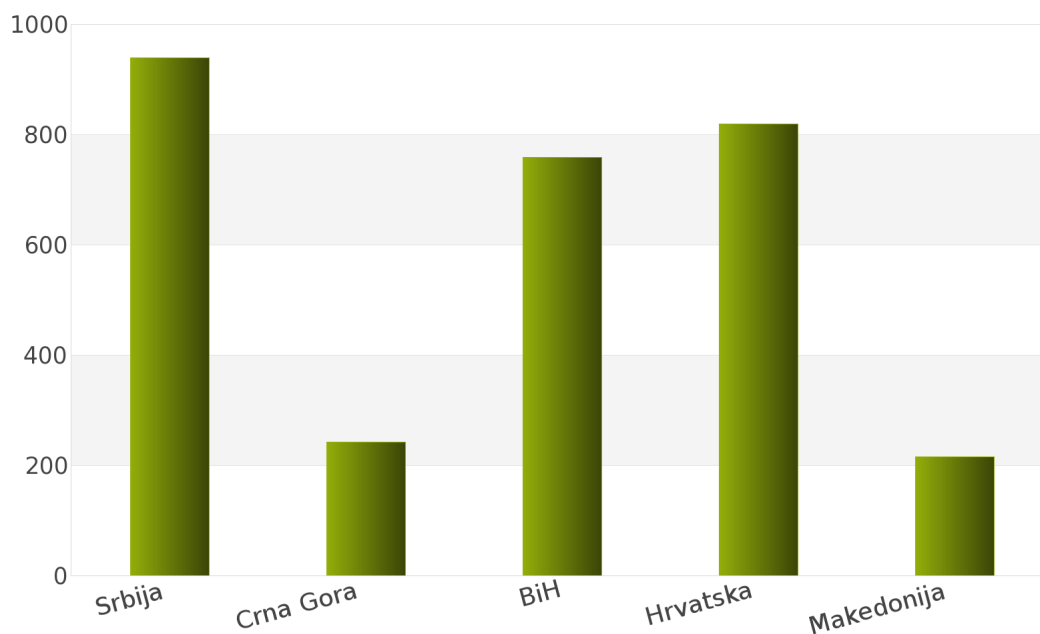
1. Izveštaj o broju objavljenih tendera po državama za podkategoriju delatnosti 34220000 - Prikolice, poluprikolice i pokretni kontejneri

Ukupan broj objavljenih tendera u periodu 01.01.2012 - 31.12.2012. za podkategoriju delatnosti **34220000 - Prikolice, poluprikolice i pokretni kontejneri** iznosi 2976. Države koje su obuhvaćene analizom su: Srbija, Crna Gora, Bosna i Hercegovina, Hrvatska, Makedonija.

Podaci dobijeni analizom za podkategoriju delatnosti **34220000 - Prikolice, poluprikolice i pokretni kontejneri** prikazani su u *Tabeli 45.* i na *Grafiku 45.*

| Država | Broj tendera | u % |
|---------------|--------------|-------------|
| Srbija | 939 | 31,6% |
| Crna Gora | 242 | 8,1% |
| BiH | 759 | 25,5% |
| Hrvatska | 820 | 27,6% |
| Makedonija | 216 | 7,3% |
| Ukupno | 2976 | 100% |

Tabela 45. Broj objavljenih tendera po državama za podkategoriju 34220000 - Prikolice, poluprikolice i pokretni kontejneri



Grafik 45. Broj objavljenih tendera po državama za podkategoriju 34220000 - Prikolice, poluprikolice i pokretni kontejneri

Iz *Tabele 45.* i *Grafika 45.* može se uočiti da je Srbija sa 939, odnosno 31,6% imala najveći broj raspisanih tendera u posmatranom periodu. Zatim slede Hrvatska sa 820 (27,6%), Bosna i Hercegovina sa 759 (25,5%), Crna Gora sa 242 (8,1%) i Makedonija sa 216 (7,3%).

U nastavku možete pogledati detaljnu analizu broja objavljenih tendera u okviru svake države pojedinačno i to:

1.1. Izveštaj o broju objavljenih tendera - **Srbija**

1.2. Izveštaj o broju objavljenih tendera - **Crna Gora**

1.3. Izveštaj o broju objavljenih tendera - **Bosna i Hercegovina**

1.4. Izveštaj o broju objavljenih tendera - **Hrvatska**

1.5. Izveštaj o broju objavljenih tendera - **Makedonija**

1.1 Izveštaj o broju objavljenih tendera - Srbija

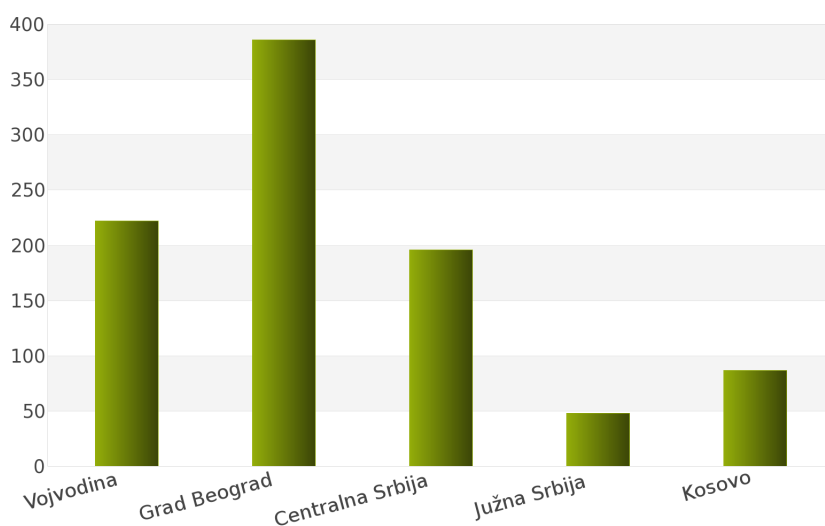
Rezultati dobijeni analizom pokazuju da za državu Srbija u periodu 01.01.2012 - 31.12.2012., ukupan broj objavljenih tendera za podkategoriju delatnosti **34220000 - Prikolice, poluprikolice i pokretni kontejneri** iznosi 939.

Regione koje obuhvata Srbija su: Vojvodina, Grad Beograd, Centralna Srbija, Južna Srbija, Kosovo.

Udeo pojedinih regiona u ukupnom broju objavljenih tendera predstavljen je u *Tabeli 46.* i na *Grafiku 46.*

| Region | Broj tendera | u % |
|------------------|--------------|-------------|
| Vojvodina | 222 | 23,6% |
| Grad Beograd | 386 | 41,1% |
| Centralna Srbija | 196 | 20,9% |
| Južna Srbija | 48 | 5,1% |
| Kosovo | 87 | 9,3% |
| Ukupno | 939 | 100% |

Tabela 46. Broj objavljenih tendera po regionima za podkategoriju 34220000 - Prikolice, poluprikolice i pokretni kontejneri



Grafik 46. Broj objavljenih tendera po regionima za podkategoriju 34220000 - Prikolice, poluprikolice i pokretni kontejneri

Shodno dobijenim rezultatima najveći broj objavljenih tendera imao je region Grad Beograd i to 386, odnosno 41,1%. Zatim slede regioni Vojvodina sa 222 (23,6%), Centralna Srbija sa 196 (20,9%), Kosovo sa 87 (9,3%) i Južna Srbija sa 48 (5,1%).

1.2 Izveštaj o broju objavljenih tendera - Crna Gora

Za podkategoriju delatnosti **34220000 - Prikolice, poluprikolice i pokretni kontejneri**, ukupan broj raspisanih tendera u periodu 01.01.2012 - 31.12.2012. iznosi 242 za državu Crna Gora.

Ukupan broj raspisanih tendera prikazan je u *Tabeli 47*.

| Region | Broj tendera |
|-----------|--------------|
| Crna Gora | 242 |

Tabela 47. Broj objavljenih tendera za podkategoriju 34220000 - Prikolice, poluprikolice i pokretni kontejneri

1.3 Izveštaj o broju objavljenih tendera - Bosna i Hercegovina

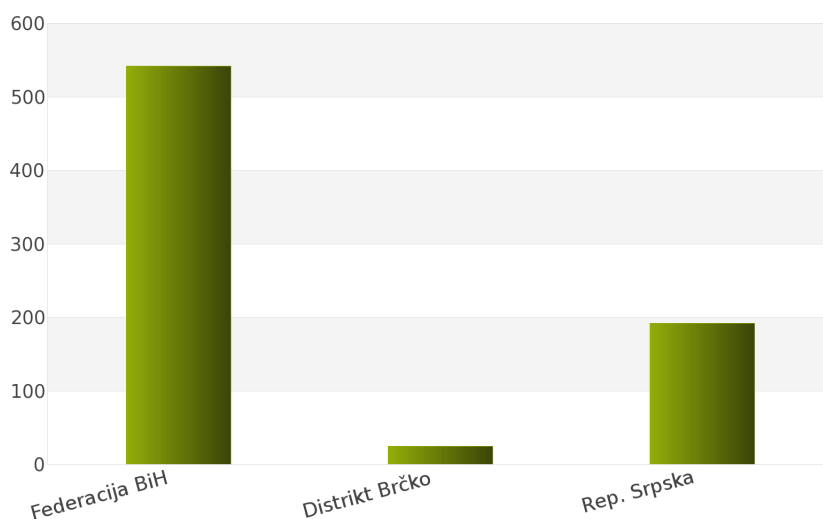
Nakon sprovedene analize ukupan broj objavljenih tendera za podkategoriju delatnosti **34220000 - Prikolice, poluprikolice i pokretni kontejneri** u periodu 01.01.2012 - 31.12.2012. za državu Bosna i Hercegovina iznosi 759.

Država Bosna i Hercegovina podeljena je na 3 regiona: Federacija Bosna i Hercegovina, Distrikt Brčko, Republika Srpska.

Rezultati dobijeni analizom prikazani su u *Tabeli 48*. i na *Grafiku 48*.

| Region | Broj tendera | u % |
|----------------|--------------|-------------|
| Federacija BiH | 542 | 71,4% |
| Distrikt Brčko | 25 | 3,3% |
| Rep. Srpska | 192 | 25,3% |
| Ukupno | 759 | 100% |

Tabela 48. Broj objavljenih tendera po regionima za podkategoriju 34220000 - Prikolice, poluprikolice i pokretni kontejneri



Grafik 48. Broj objavljenih tendera po regionima za podkategoriju 34220000 - Prikolice, poluprikolice i pokretni kontejneri

Najveći udeo u ukupnom broju objavljenih tendera ostvario je region Federacija Bosna i Hercegovina sa 542, odnosno 71,4%. Zatim slede regioni Republika Srpska sa 192 (25,3%) i Distrikt Brčko sa 25 (3,3%).

1.4 Izveštaj o broju objavljenih tendera - Hrvatska

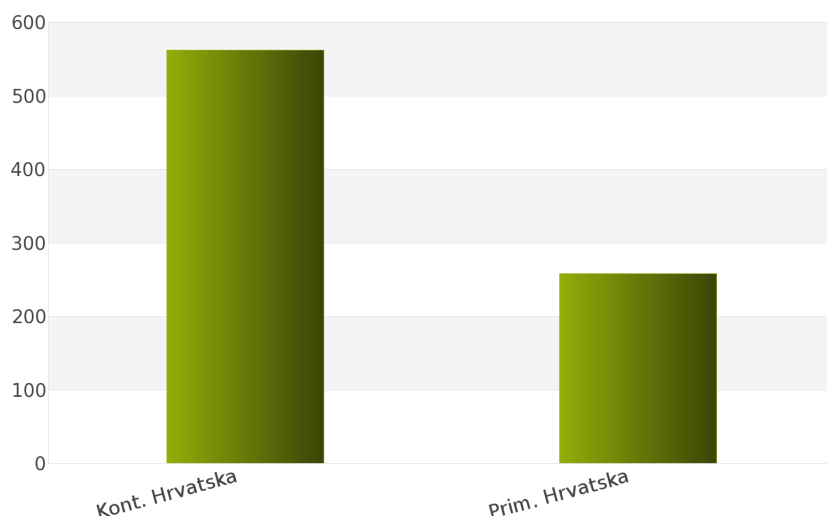
Tokom posmatranog perioda 01.01.2012 - 31.12.2012. za podkategoriju delatnosti **34220000 - Prikolice, poluprikolice i pokretni kontejneri**, ukupan broj objavljenih tendera iznosi 820 za državu Hrvatska.

Hrvatska je podeljena na sledeće regione: Kontinentalna Hrvatska, Primorska Hrvatska.

Broj objavljenih tendera po regionima prikazan je u *Tabeli 49.* i na *Grafiku 49.*

| Region | Broj tendera | u % |
|----------------|--------------|-------------|
| Kont. Hrvatska | 562 | 68,5% |
| Prim. Hrvatska | 258 | 31,5% |
| Ukupno | 820 | 100% |

Tabela 49. Broj objavljenih tendera po regionima za podkategoriju 34220000 - Prikolice, poluprikolice i pokretni kontejneri



Grafik 49. Broj objavljenih tendera po regionima za podkategoriju 34220000 - Prikolice, poluprikolice i pokretni kontejneri

Na osnovu podataka iz *Tabele 49.* može se uočiti da je region Kontinentalna Hrvatska imao najviše objavljenih tendera i to 562, odnosno 68,5%. Zatim sledi region Primorska Hrvatska sa 258 (31,5%).

1.5 Izveštaj o broju objavljenih tendera - Makedonija

Na osnovu sprovedene analize Informacionog Servisa Tender za državu Makedonija, ukupan broj objavljenih tendera u periodu 01.01.2012 - 31.12.2012. iznosi 216 za podkategoriju delatnosti **34220000 - Prikolice, poluprikolice i pokretni kontejneri**.

U nastavku sledi tabelarni prikaz ukupnog broja objavljenih tendera za navedenu podkategoriju delatnosti.

| Region | Broj tendera |
|------------|--------------|
| Makedonija | 216 |

Tabela 50. Broj objavljenih tendera za podkategoriju 34220000 - Prikolice, poluprikolice i pokretni kontejneri

2012.



34300000

***Delovi i pribor za vozila i njihove
motore***

Sponzor kategorije

JUGOKOMERC
osnovan 1980.

SADRŽAJ

ID i naziv podkategorija

[34310000] Motori i delovi motora

[34320000] Mehanički rezervni delovi, osim motora i delova motora

[34330000] Rezervni delovi za teretna vozila, dostavna vozila i automobile

[34350000] Gume za teška i laka vozila

[34360000] Sedišta za civilne letelice

[34370000] Sedišta za motorna vozila

[34390000] Pribor za traktore

34310000

Motori i delovi motora

Sponzor kategorije

JUGOKOMERC

osnovan 1980.

Sponzor podkategorije



JUGOKOMERC

osnovan 1980.

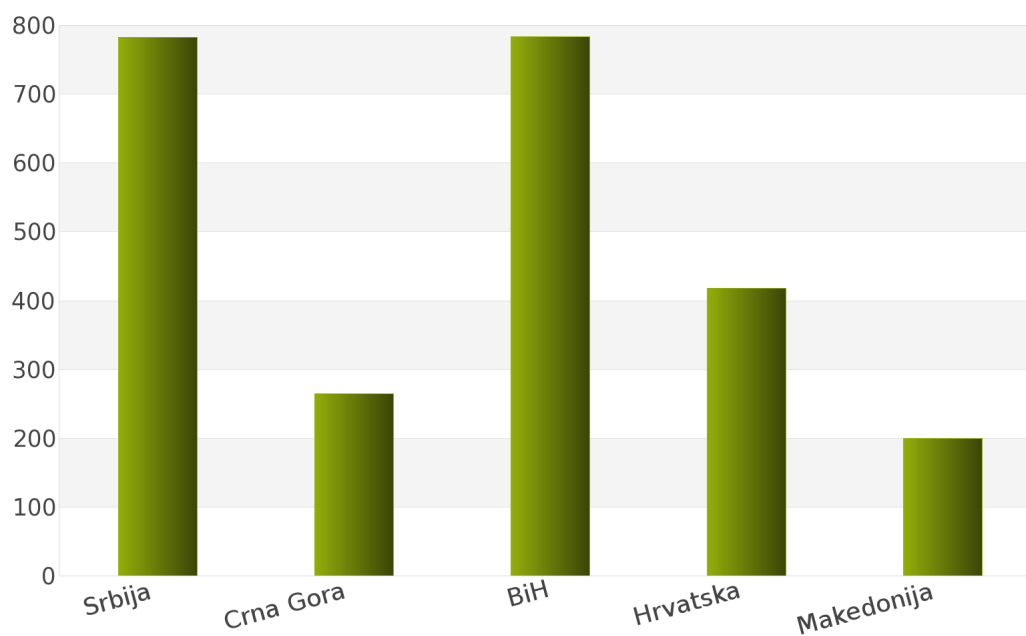
1. Izveštaj o broju objavljenih tendera po državama za podkategoriju delatnosti 34310000 - Motori i delovi motora

Tokom perioda 01.01.2012 - 31.12.2012., ukupan broj objavljenih tendera za podkategoriju delatnosti **34310000 - Motori i delovi motora** iznosi 2450 za sledeće države: Srbija, Crna Gora, Bosna i Hercegovina, Hrvatska, Makedonija.

Rezultati analize prikazani su u *Tabeli 54.* i na *Grafiku 54.*

| Država | Broj tendera | u % |
|---------------|--------------|-------------|
| Srbija | 783 | 32,0% |
| Crna Gora | 265 | 10,8% |
| BiH | 784 | 32% |
| Hrvatska | 418 | 17,1% |
| Makedonija | 200 | 8,2% |
| Ukupno | 2450 | 100% |

Tabela 54. Broj objavljenih tendera po državama za podkategoriju 34310000 - Motori i delovi motora



Grafik 54. Broj objavljenih tendera po državama za podkategoriju 34310000 - Motori i delovi motora

Na osnovu dobijenih rezultata može se uočiti da je najveći udeo u ukupnom broju objavljenih tendera imala Bosna i Hercegovina sa 784, odnosno 32%. Zatim slede Srbija sa 783 (32,0%), Hrvatska sa 418 (17,1%), Crna Gora sa 265 (10,8%) i Makedonija sa 200 (8,2%).

U nastavku možete pogledati detaljnu analizu broja objavljenih tendera u okviru svake države pojedinačno i to:

1.1. Izveštaj o broju objavljenih tendera - **Srbija**

1.2. Izveštaj o broju objavljenih tendera - **Crna Gora**

1.3. Izveštaj o broju objavljenih tendera - **Bosna i Hercegovina**

1.4. Izveštaj o broju objavljenih tendera - **Hrvatska**

1.5. Izveštaj o broju objavljenih tendera - **Makedonija**

1.1 Izveštaj o broju objavljenih tendera - Srbija

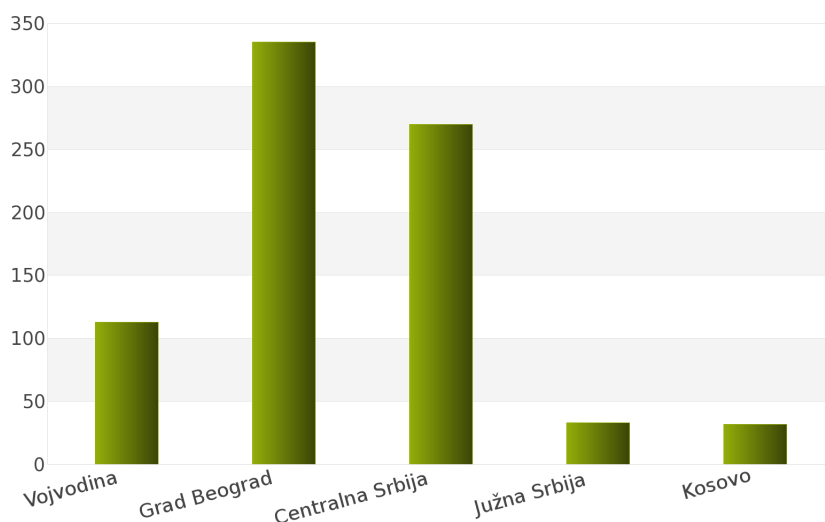
Za podkategoriju delatnosti **34310000 - Motori i delovi motora**, ukupan broj raspisanih tendera u periodu 01.01.2012 - 31.12.2012. iznosi 783 za državu Srbija.

Srbija je podeljena na 5 regiona i to: Vojvodina, Grad Beograd, Centralna Srbija, Južna Srbija, Kosovo.

Ukupan broj raspisanih tendera prikazan je u *Tabeli 55.* i na *Grafiku 55.*

| Region | Broj tendera | u % |
|------------------|--------------|-------------|
| Vojvodina | 113 | 14,4% |
| Grad Beograd | 335 | 42,8% |
| Centralna Srbija | 270 | 34,5% |
| Južna Srbija | 33 | 4,2% |
| Kosovo | 32 | 4,1% |
| Ukupno | 783 | 100% |

Tabela 55. Broj objavljenih tendera po regionima za podkategoriju 34310000 - Motori i delovi motora



Grafik 55. Broj objavljenih tendera po regionima za podkategoriju 34310000 - Motori i delovi motora

Najviše tendera raspisano je u regionu Grad Beograd i to 335, odnosno 42,8%. Zatim slede regioni Centralna Srbija sa 270 (34,5%), Vojvodina sa 113 (14,4%), Južna Srbija sa 33 (4,2%) i Kosovo sa 32 (4,1%).

1.2 Izveštaj o broju objavljenih tendera - Crna Gora

Nakon sprovedene analize ukupan broj objavljenih tendera za podkategoriju delatnosti **34310000 - Motori i delovi motora** u periodu 01.01.2012 - 31.12.2012. za državu Crna Gora iznosi 265.

Rezultati dobijeni analizom prikazani su u *Tabeli 56.*

| Region | Broj tendera |
|-----------|--------------|
| Crna Gora | 265 |

Tabela 56. Broj objavljenih tendera za podkategoriju 34310000 - Motori i delovi motora

1.3 Izveštaj o broju objavljenih tendera - Bosna i Hercegovina

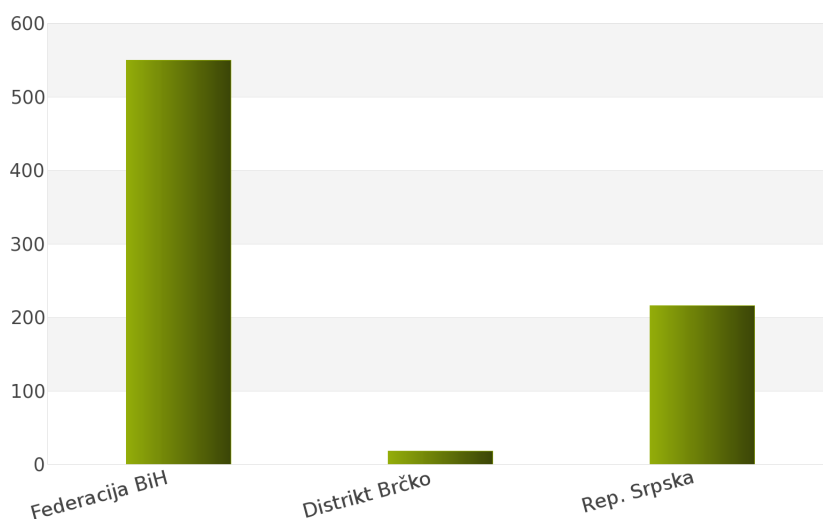
Tokom posmatranog perioda 01.01.2012 - 31.12.2012. za podkategoriju delatnosti **34310000 - Motori i delovi motora**, ukupan broj objavljenih tendera iznosi 784 za državu Bosna i Hercegovina.

Bosna i Hercegovina je podeljena na sledeće regione: Federacija Bosna i Hercegovina, Distrikt Brčko, Republika Srpska.

Broj objavljenih tendera po regionima prikazan je u *Tabeli 57.* i na *Grafiku 57.*

| Region | Broj tendera | u % |
|----------------|--------------|-------------|
| Federacija BiH | 550 | 70,2% |
| Distrikt Brčko | 18 | 2,3% |
| Rep. Srpska | 216 | 27,6% |
| Ukupno | 784 | 100% |

Tabela 57. Broj objavljenih tendera po regionima za podkategoriju 34310000 - Motori i delovi motora



Grafik 57. Broj objavljenih tendera po regionima za podkategoriju 34310000 - Motori i delovi motora

Na osnovu podataka iz *Tabele 57.* može se uočiti da je region Federacija Bosna i Hercegovina imao najviše objavljenih tendera i to 550, odnosno 70,2%. Zatim slede regioni Republika Srpska sa 216 (27,6%) i Distrikt Brčko sa 18 (2,3%).

1.4 Izveštaj o broju objavljenih tendera - Hrvatska

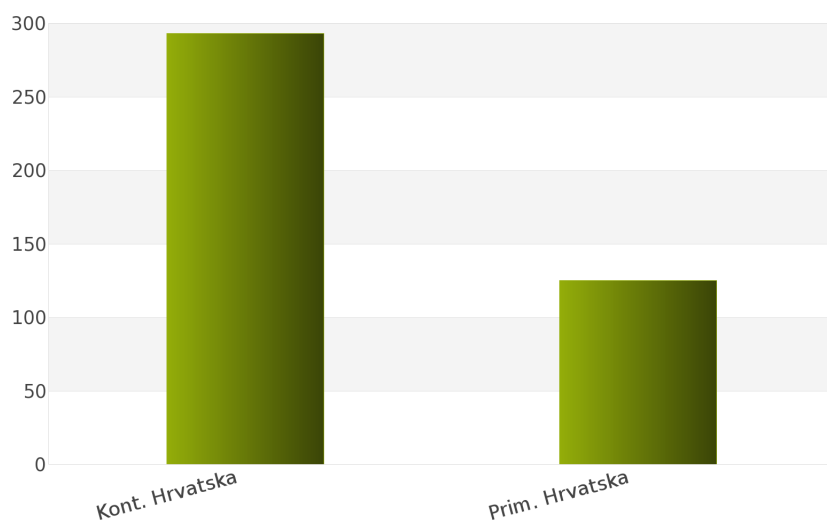
Na osnovu sprovedene analize Informacionog Servisa Tender za državu Hrvatska, ukupan broj objavljenih tendera u periodu 01.01.2012 - 31.12.2012. iznosi 418 za podkategoriju delatnosti **34310000 - Motori i delovi motora**.

Hrvatska obuhvata sledeće regione: Kontinentalna Hrvatska, Primorska Hrvatska.

U nastavku sledi tabelarni prikaz ukupnog broja objavljenih tendera za navedenu podkategoriju delatnosti.

| Region | Broj tendera | u % |
|----------------|--------------|-------------|
| Kont. Hrvatska | 293 | 70,1% |
| Prim. Hrvatska | 125 | 29,9% |
| Ukupno | 418 | 100% |

Tabela 58. Broj objavljenih tendera po regionima za podkategoriju 34310000 - Motori i delovi motora



Grafik 58. Broj objavljenih tendera po regionima za podkategoriju 34310000 - Motori i delovi motora

Najviše objavljenih tendera za navedenu podkategoriju delatnosti imao je region Kontinentalna Hrvatska i to 293, odnosno 70,1%. Zatim sledi region Primorska Hrvatska sa 125 (29,9%).

1.5 Izveštaj o broju objavljenih tendera - Makedonija

Rezultati dobijeni analizom pokazuju da za državu Makedonija u periodu 01.01.2012 - 31.12.2012., ukupan broj objavljenih tendera za podkategoriju delatnosti **34310000 - Motori i delovi motora** iznosi 200.

Ukupan broj objavljenih tendera prikazan je u Tabeli 59.

| Region | Broj tendera |
|------------|--------------|
| Makedonija | 200 |

Tabela 59. Broj objavljenih tendera za podkategoriju 34310000 - Motori i delovi motora

2012.



34320000

***Mehanicki rezervni delovi, osim
motora i delova motora***

Sponzor kategorije

JUGOKOMERC

osnovan 1980.

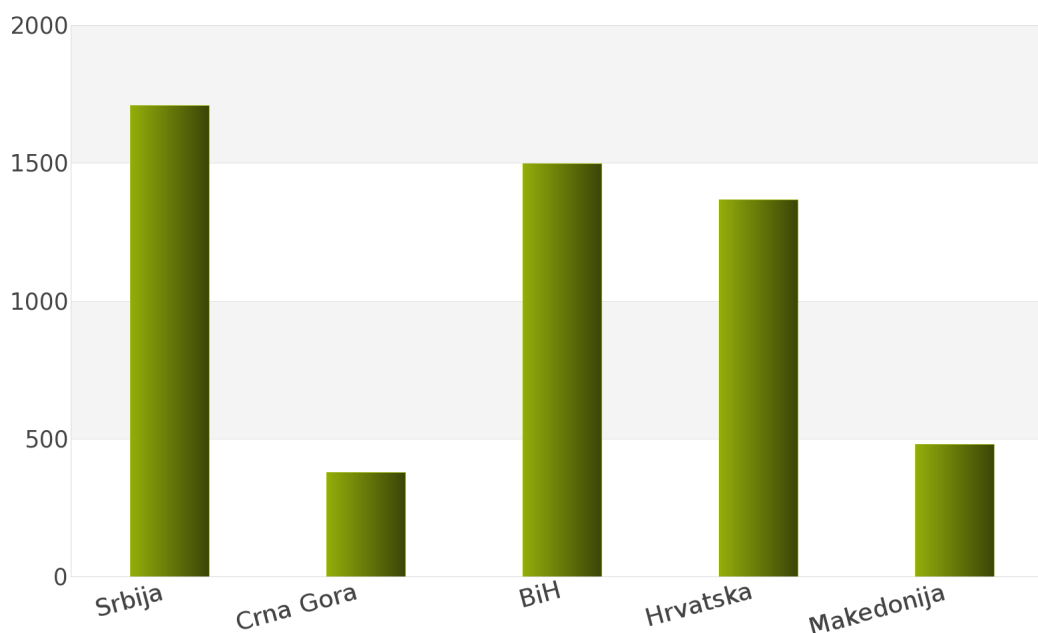
1. Izveštaj o broju objavljenih tendera po državama za podkategoriju delatnosti 34320000 - Mehanicki rezervni delovi, osim motora i delova motora

U toku perioda 01.01.2012 - 31.12.2012., ukupan broj objavljenih tendera za podkategoriju delatnosti **34320000 - Mehanicki rezervni delovi, osim motora i delova motora** iznosi 5434 za sledeće države: Srbija, Crna Gora, Bosna i Hercegovina, Hrvatska, Makedonija.

Podaci dobijeni analizom prikazani su u *Tabeli 61.* i na *Grafiku 61.*

| Država | Broj tendera | u % |
|---------------|--------------|-------------|
| Srbija | 1710 | 31,5% |
| Crna Gora | 379 | 7,0% |
| BiH | 1498 | 27,6% |
| Hrvatska | 1367 | 25,2% |
| Makedonija | 480 | 8,8% |
| Ukupno | 5434 | 100% |

Tabela 61. Broj objavljenih tendera po državama za podkategoriju 34320000 - Mehanicki rezervni delovi, osim motora i delova motora



Grafik 61. Broj objavljenih tendera po državama za podkategoriju 34320000 - Mehanicki rezervni delovi, osim motora i delova motora

Na osnovu rezultata dobijenih analizom može se uočiti da je najveći udeo u ukupnom broju objavljenih tendera imala Srbija sa 1710, odnosno 31,5%. Zatim slede Bosna i Hercegovina sa 1498 (27,6%), Hrvatska sa 1367 (25,2%), Makedonija sa 480 (8,8%) i Crna Gora sa 379 (7,0%).

U nastavku možete pogledati detaljnu analizu broja objavljenih tendera u okviru svake države pojedinačno i to:

1.1. Izveštaj o broju objavljenih tendera - **Srbija**

1.2. Izveštaj o broju objavljenih tendera - **Crna Gora**

1.3. Izveštaj o broju objavljenih tendera - **Bosna i Hercegovina**

1.4. Izveštaj o broju objavljenih tendera - **Hrvatska**

1.5. Izveštaj o broju objavljenih tendera - **Makedonija**

1.1 Izveštaj o broju objavljenih tendera - Srbija

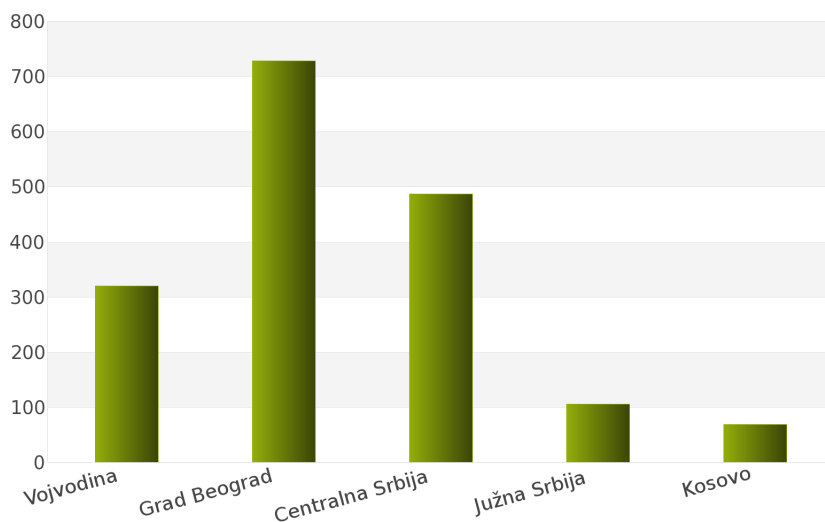
Nakon sprovedene analize ukupan broj objavljenih tendera za podkategoriju delatnosti **34320000 - Mehanicki rezervni delovi, osim motora i delova motora** u periodu 01.01.2012 - 31.12.2012. za državu Srbija iznosi 1710.

Država Srbija podeljena je na 5 regiona: Vojvodina, Grad Beograd, Centralna Srbija, Južna Srbija, Kosovo.

Rezultati dobijeni analizom prikazani su u *Tabeli 62.* i na *Grafiku 62.*

| Region | Broj tendera | u % |
|------------------|--------------|-------------|
| Vojvodina | 320 | 18,7% |
| Grad Beograd | 728 | 42,6% |
| Centralna Srbija | 487 | 28,5% |
| Južna Srbija | 106 | 6,2% |
| Kosovo | 69 | 4,0% |
| Ukupno | 1710 | 100% |

Tabela 62. Broj objavljenih tendera po regionima za podkategoriju 34320000 - Mehanicki rezervni delovi, osim motora i delova motora



Grafik 62. Broj objavljenih tendera po regionima za podkategoriju 34320000 - Mehanicki rezervni delovi, osim motora i delova motora

Najveći udeo u ukupnom broju objavljenih tendera ostvario je region Grad Beograd sa 728, odnosno 42,6%. Zatim slede regioni Centralna Srbija sa 487 (28,5%), Vojvodina sa 320 (18,7%), Južna Srbija sa 106 (6,2%) i Kosovo sa 69 (4,0%).

1.2 Izveštaj o broju objavljenih tendera - Crna Gora

Tokom posmatranog perioda 01.01.2012 - 31.12.2012. za podkategoriju delatnosti **34320000 - Mehanicki rezervni delovi, osim motora i delova motora**, ukupan broj objavljenih tendera iznosi 379 za državu Crna Gora.

Broj objavljenih tendera prikazan je u Tabeli 63.

| Region | Broj tendera |
|-----------|--------------|
| Crna Gora | 379 |

Tabela 63. Broj objavljenih tendera za podkategoriju 34320000 - Mehanicki rezervni delovi, osim motora i delova motora

1.3 Izveštaj o broju objavljenih tendera - Bosna i Hercegovina

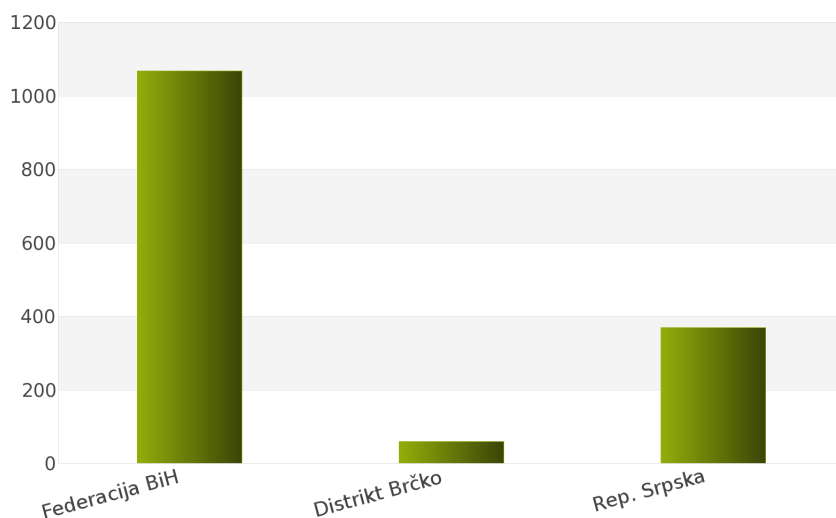
Na osnovu sprovedene analize Informacionog Servisa Tender za državu Bosna i Hercegovina, ukupan broj objavljenih tendera u periodu 01.01.2012 - 31.12.2012. iznosi 1498 za podkategoriju delatnosti **34320000 - Mehanicki rezervni delovi, osim motora i delova motora**.

Bosna i Hercegovina obuhvata sledeće regione: Federacija Bosna i Hercegovina, Distrikt Brčko, Republika Srpska.

U nastavku sledi tabelarni prikaz ukupnog broja objavljenih tendera za navedenu podkategoriju delatnosti.

| Region | Broj tendera | u % |
|----------------|--------------|-------------|
| Federacija BiH | 1068 | 71,3% |
| Distrikt Brčko | 60 | 4,0% |
| Rep. Srpska | 370 | 24,7% |
| Ukupno | 1498 | 100% |

Tabela 64. Broj objavljenih tendera po regionima za podkategoriju 34320000 - Mehanicki rezervni delovi, osim motora i delova motora



Grafik 64. Broj objavljenih tendera po regionima za podkategoriju 34320000 - Mehanicki rezervni delovi, osim motora i delova motora

Najviše objavljenih tendera za navedenu podkategoriju delatnosti imao je region Federacija Bosna i Hercegovina i to 1068, odnosno 71,3%. Zatim slede regioni Republika Srpska sa 370 (24,7%) i Distrikt Brčko sa 60 (4,0%).

1.4 Izveštaj o broju objavljenih tendera - Hrvatska

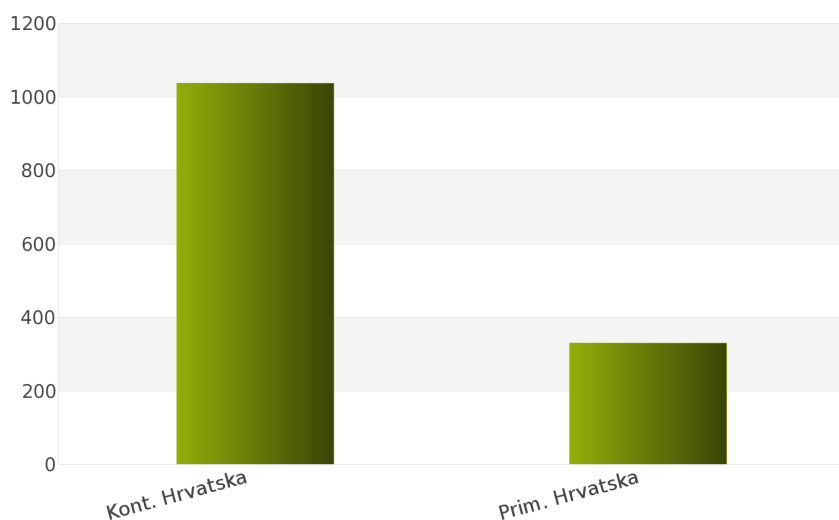
Rezultati dobijeni analizom pokazuju da za državu Hrvatska u periodu 01.01.2012 - 31.12.2012., ukupan broj objavljenih tendera za podkategoriju delatnosti **34320000 - Mehanicki rezervni delovi, osim motora i delova motora** iznosi 1367.

Regione koje obuhvata Hrvatska su: Kontinentalna Hrvatska, Primorska Hrvatska.

Udeo pojedinih regiona u ukupnom broju objavljenih tendera predstavljen je u *Tabeli 65.* i na *Grafiku 65.*

| Region | Broj tendera | u % |
|----------------|--------------|-------------|
| Kont. Hrvatska | 1037 | 75,9% |
| Prim. Hrvatska | 330 | 24,1% |
| Ukupno | 1367 | 100% |

Tabela 65. Broj objavljenih tendera po regionima za podkategoriju 34320000 - Mehanicki rezervni delovi, osim motora i delova motora



Grafik 65. Broj objavljenih tendera po regionima za podkategoriju 34320000 - Mehanicki rezervni delovi, osim motora i delova motora

Shodno dobijenim rezultatima najveći broj objavljenih tendera imao je region Kontinentalna Hrvatska i to 1037, odnosno 75,9%. Zatim sledi region Primorska Hrvatska sa 330 (24,1%).

1.5 Izveštaj o broju objavljenih tendera - Makedonija

Za podkategoriju delatnosti **34320000 - Mehanicki rezervni delovi, osim motora i delova motora**, ukupan broj raspisanih tendera u periodu 01.01.2012 - 31.12.2012. iznosi 480 za državu Makedonija.

Ukupan broj raspisanih tendera prikazan je u *Tabeli 66.*

| Region | Broj tendera |
|------------|--------------|
| Makedonija | 480 |

Tabela 66. Broj objavljenih tendera za podkategoriju 34320000 - Mehanicki rezervni delovi, osim motora i delova motora

2012.



34330000

***Rezervni delovi za vozila i teretna
vozila***

Generalni sponzor podkategorije



Sponzor kategorije

JUGOKOMERC

osnovan 1980.

Sponzor podkategorije



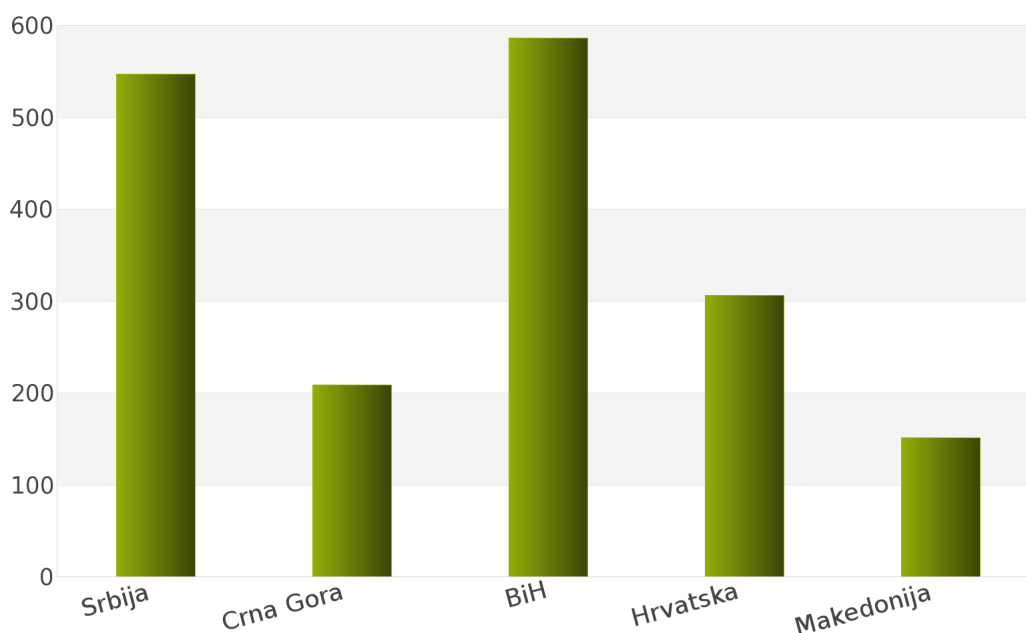
1. Izveštaj o broju objavljenih tendera po državama za podkategoriju delatnosti 34330000 - Rezervni delovi za vozila i teretna vozila

Analizom Informacionog Servisa Tender, ukupan broj objavljenih tendera za podkategoriju delatnosti **34330000 - Rezervni delovi za vozila i teretna vozila** u periodu 01.01.2012 - 31.12.2012. iznosi 1799 za sledeće države: Srbija, Crna Gora, Bosna i Hercegovina, Hrvatska, Makedonija.

Ukupan broj objavljenih tendera za podkategoriju delatnosti **34330000 - Rezervni delovi za vozila i teretna vozila** prikazan je u Tabeli 68. i na Grafiku 68.

| Država | Broj tendera | u % |
|---------------|--------------|-------------|
| Srbija | 547 | 30,4% |
| Crna Gora | 209 | 11,6% |
| BiH | 586 | 32,6% |
| Hrvatska | 306 | 17,0% |
| Makedonija | 151 | 8,4% |
| Ukupno | 1799 | 100% |

Tabela 68. Broj objavljenih tendera po državama za podkategoriju 34330000 - Rezervni delovi za vozila i teretna vozila



Grafik 68. Broj objavljenih tendera po državama za podkategoriju 34330000 - Rezervni delovi za vozila i teretna vozila

Na osnovu podataka iz Tabele 68. najveći broj objavljenih tendera imala je Bosna i Hercegovina i to 586, odnosno 32,6%. Zatim slede države Srbija sa 547 (30,4%), Hrvatska sa 306 (17,0%), Crna Gora sa 209 (11,6%) i Makedonija sa 151 (8,4%).

Generalni sponzor podkategorije



U nastavku možete pogledati detaljnu analizu broja objavljenih tendera u okviru svake države pojedinačno i to:

1.1. Izveštaj o broju objavljenih tendera - **Srbija**

1.2. Izveštaj o broju objavljenih tendera - **Crna Gora**

1.3. Izveštaj o broju objavljenih tendera - **Bosna i Hercegovina**

1.4. Izveštaj o broju objavljenih tendera - **Hrvatska**

1.5. Izveštaj o broju objavljenih tendera - **Makedonija**

1.1 Izveštaj o broju objavljenih tendera - Srbija

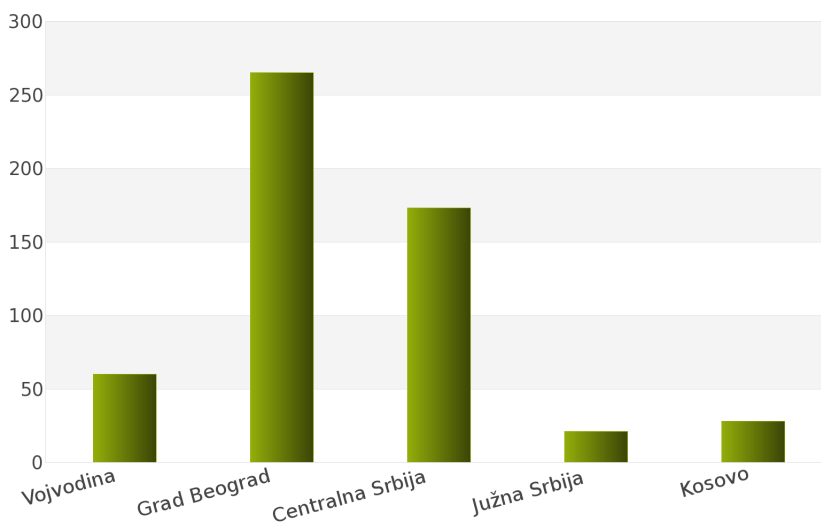
Tokom posmatranog perioda 01.01.2012 - 31.12.2012. za podkategoriju delatnosti **34330000 - Rezervni delovi za vozila i teretna vozila**, ukupan broj objavljenih tendera iznosi 547 za državu Srbija.

Srbija je podeljena na sledeće regione: Vojvodina, Grad Beograd, Centralna Srbija, Južna Srbija, Kosovo.

Broj objavljenih tendera po regionima prikazan je u *Tabeli 69.* i na *Grafiku 69.*

| Region | Broj tendera | u % |
|------------------|--------------|-------------|
| Vojvodina | 60 | 11,0% |
| Grad Beograd | 265 | 48,5% |
| Centralna Srbija | 173 | 31,6% |
| Južna Srbija | 21 | 3,8% |
| Kosovo | 28 | 5,1% |
| Ukupno | 547 | 100% |

Tabela 69. Broj objavljenih tendera po regionima za podkategoriju 34330000 - Rezervni delovi za vozila i teretna vozila



Grafik 69. Broj objavljenih tendera po regionima za podkategoriju 34330000 - Rezervni delovi za vozila i teretna vozila

/images/sponsors/34330000_g_www.patrimonsauto.rs.jpg

Na osnovu podataka iz *Tabele 69.* može se uočiti da je region Grad Beograd imao najviše objavljenih tendera i to 265, odnosno 48,5%. Zatim slede regioni Centralna Srbija sa 173 (31,6%), Vojvodina sa 60 (11,0%), Kosovo sa 28 (5,1%) i Južna Srbija sa 21 (3,8%).

Generalni sponzor podkategorije



1.2 Izveštaj o broju objavljenih tendera - Crna Gora

Na osnovu sprovedene analize Informacionog Servisa Tender za državu Crna Gora, ukupan broj objavljenih tendera u periodu 01.01.2012 - 31.12.2012. iznosi 209 za podkategoriju delatnosti **34330000 - Rezervni delovi za vozila i teretna vozila**.

U nastavku sledi tabelarni prikaz ukupnog broja objavljenih tendera za navedenu podkategoriju delatnosti.

| Region | Broj tendera |
|-----------|--------------|
| Crna Gora | 209 |

Tabela 70. Broj objavljenih tendera za podkategoriju 34330000 - Rezervni delovi za vozila i teretna vozila

1.3 Izveštaj o broju objavljenih tendera - Bosna i Hercegovina

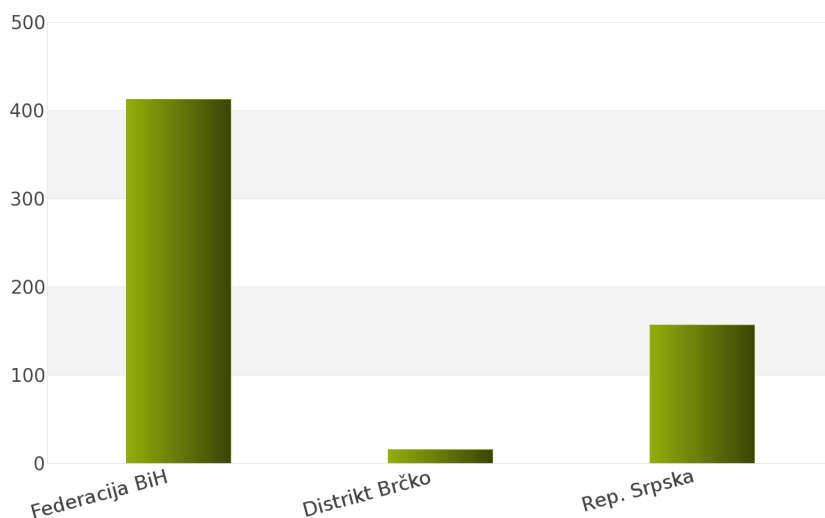
Rezultati dobijeni analizom pokazuju da za državu Bosna i Hercegovina u periodu 01.01.2012 - 31.12.2012., ukupan broj objavljenih tendera za podkategoriju delatnosti **34330000 - Rezervni delovi za vozila i teretna vozila** iznosi 586.

Regionne koje obuhvata Bosna i Hercegovina su: Federacija Bosna i Hercegovina, Distrikt Brčko, Republika Srpska.

Udeo pojedinih regiona u ukupnom broju objavljenih tendera predstavljen je u Tabeli 71. i na Grafiku 71.

| Region | Broj tendera | u % |
|----------------|--------------|-------------|
| Federacija BiH | 413 | 70,5% |
| Distrikt Brčko | 16 | 2,7% |
| Rep. Srpska | 157 | 26,8% |
| Ukupno | 586 | 100% |

Tabela 71. Broj objavljenih tendera po regionima za podkategoriju 34330000 - Rezervni delovi za vozila i teretna vozila



Grafik 71. Broj objavljenih tendera po regionima za podkategoriju 34330000 - Rezervni delovi za vozila i teretna vozila

./images/sponsors/34330000_g_www.patrimonsauto.rs.jpg

Shodno dobijenim rezultatima najveći broj objavljenih tendera imao je region Federacija Bosna i Hercegovina i to 413, odnosno 70,5%. Zatim slede regioni Republika Srpska sa 157 (26,8%) i Distrikt Brčko sa 16 (2,7%).

Generalni sponzor podkategorije



1.4 Izveštaj o broju objavljenih tendera - Hrvatska

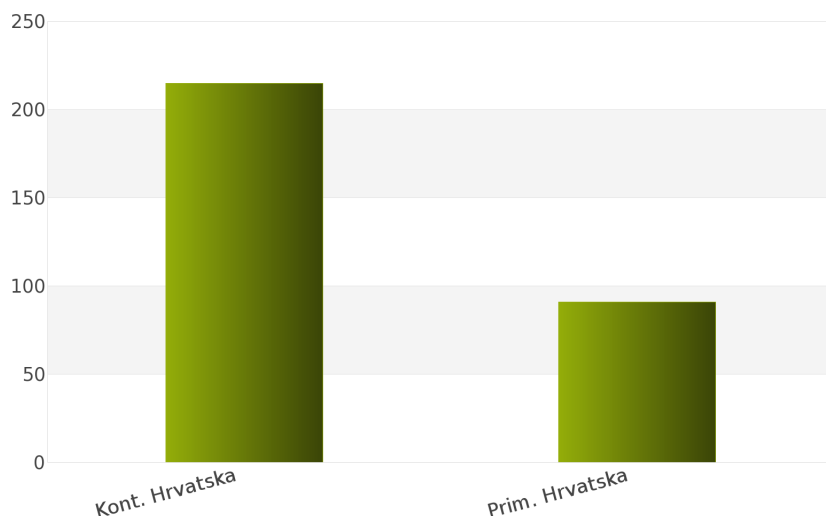
Za podkategoriju delatnosti **34330000 - Rezervni delovi za vozila i teretna vozila**, ukupan broj raspisanih tendera u periodu 01.01.2012 - 31.12.2012. iznosi 306 za državu Hrvatska.

Hrvatska je podeljena na 2 regiona i to: Kontinentalna Hrvatska, Primorska Hrvatska.

Ukupan broj raspisanih tendera prikazan je u *Tabeli 72.* i na *Grafiku 72.*

| Region | Broj tendera | u % |
|----------------|--------------|-------------|
| Kont. Hrvatska | 215 | 70,3% |
| Prim. Hrvatska | 91 | 29,7% |
| Ukupno | 306 | 100% |

Tabela 72. Broj objavljenih tendera po regionima za podkategoriju 34330000 - Rezervni delovi za vozila i teretna vozila



Grafik 72. Broj objavljenih tendera po regionima za podkategoriju 34330000 - Rezervni delovi za vozila i teretna vozila

[./images/sponsors/34330000_g_www.patrimonsauto.rs.jpg](#)

Najviše tendera raspisano je u regionu Kontinentalna Hrvatska i to 215, odnosno 70,3%. Zatim sledi region Primorska Hrvatska sa 91 (29,7%).

1.5 Izveštaj o broju objavljenih tendera - Makedonija

Nakon sprovedene analize ukupan broj objavljenih tendera za podkategoriju delatnosti **34330000 - Rezervni delovi za vozila i teretna vozila** u periodu 01.01.2012 - 31.12.2012. za državu Makedonija iznosi 151.

Rezultati dobijeni analizom prikazani su u *Tabeli 73.*

| Region | Broj tendera |
|------------|--------------|
| Makedonija | 151 |

Tabela 73. Broj objavljenih tendera za podkategoriju 34330000 - Rezervni delovi za vozila i teretna vozila

Generalni sponzor podkategorije



2012.



34350000

Gume za teška i laka opterećenja

Sponzor kategorije

JUGOKOMERC

osnovan 1980.

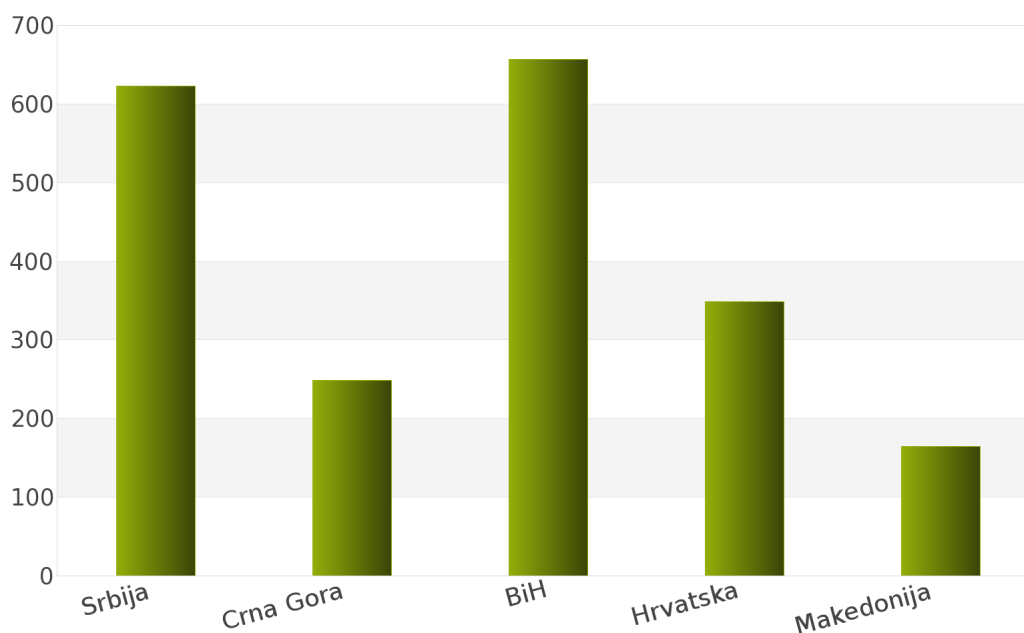
1. Izveštaj o broju objavljenih tendera po državama za podkategoriju delatnosti 34350000 - Gume za teška i laka opterećenja

Na osnovu podataka kojima raspolaže Informacioni Servis Tender kreirana je *Tabela 75.* u kojoj je prikazan ukupan broj objavljenih tendera za podkategoriju delatnosti **34350000 - Gume za teška i laka opterećenja** za sledeće države: Srbija, Crna Gora, Bosna i Hercegovina, Hrvatska, Makedonija.

Podaci u *Tabeli 75.* se odnose na tendere koji su objavljeni u periodu 01.01.2012 - 31.12.2012. godine.

| Država | Broj tendera | u % |
|---------------|--------------|-------------|
| Srbija | 623 | 30,5% |
| Crna Gora | 249 | 12,2% |
| BiH | 657 | 32,2% |
| Hrvatska | 349 | 17,1% |
| Makedonija | 165 | 8,1% |
| Ukupno | 2043 | 100% |

Tabela 75. Broj objavljenih tendera po državama za podkategoriju 34350000 - Gume za teška i laka opterećenja



Grafik 75. Broj objavljenih tendera po državama za podkategoriju 34350000 - Gume za teška i laka opterećenja

U posmatranom periodu za podkategoriju **34350000 - Gume za teška i laka opterećenja**, ukupan broj objavljenih tendera iznosi 2043. Najviše tendera za navedenu podkategoriju imala je Bosna i Hercegovina i to 657, što čini 32,2% od ukupnog broja objavljenih tendera. Zatim slede države Srbija sa 623 (30,5%), Hrvatska sa 349 (17,1%), Crna Gora sa 249 (12,2%) i Makedonija sa 165 (8,1%).

U nastavku možete pogledati detaljnu analizu broja objavljenih tendera u okviru svake države pojedinačno i to:

1.1. Izveštaj o broju objavljenih tendera - **Srbija**

1.2. Izveštaj o broju objavljenih tendera - **Crna Gora**

1.3. Izveštaj o broju objavljenih tendera - **Bosna i Hercegovina**

1.4. Izveštaj o broju objavljenih tendera - **Hrvatska**

1.5. Izveštaj o broju objavljenih tendera - **Makedonija**

1.1 Izveštaj o broju objavljenih tendera - Srbija

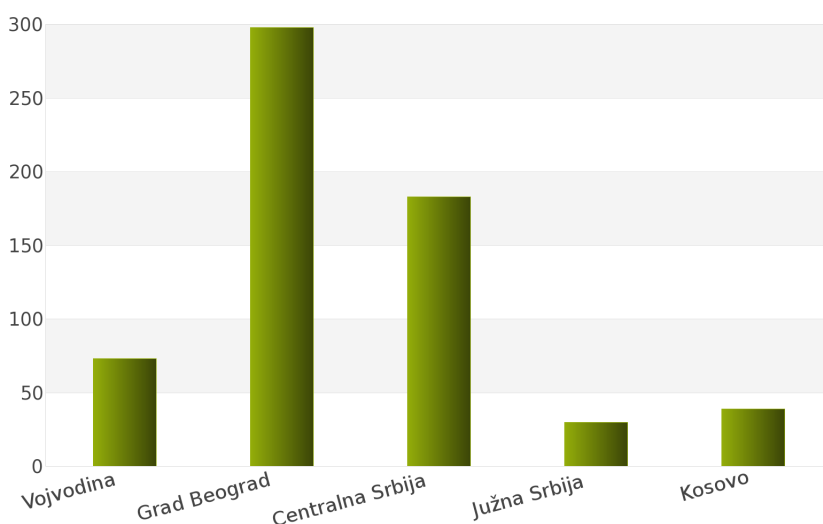
Na osnovu sprovedene analize Informacionog Servisa Tender za državu Srbija, ukupan broj objavljenih tendera u periodu 01.01.2012 - 31.12.2012. iznosi 623 za podkategoriju delatnosti **34350000 - Gume za teška i laka opterećenja**.

Srbija obuhvata sledeće regione: Vojvodina, Grad Beograd, Centralna Srbija, Južna Srbija, Kosovo.

U nastavku sledi tabelarni prikaz ukupnog broja objavljenih tendera za navedenu podkategoriju delatnosti.

| Region | Broj tendera | u % |
|------------------|--------------|-------------|
| Vojvodina | 73 | 11,7% |
| Grad Beograd | 298 | 47,8% |
| Centralna Srbija | 183 | 29,4% |
| Južna Srbija | 30 | 4,8% |
| Kosovo | 39 | 6,3% |
| Ukupno | 623 | 100% |

Tabela 76. Broj objavljenih tendera po regionima za podkategoriju 34350000 - Gume za teška i laka opterećenja



Grafik 76. Broj objavljenih tendera po regionima za podkategoriju 34350000 - Gume za teška i laka opterećenja

Najviše objavljenih tendera za navedenu podkategoriju delatnosti imao je region Grad Beograd i to 298, odnosno 47,8%. Zatim slede regioni Centralna Srbija sa 183 (29,4%), Vojvodina sa 73 (11,7%), Kosovo sa 39 (6,3%) i Južna Srbija sa 30 (4,8%).

1.2 Izveštaj o broju objavljenih tendera - Crna Gora

Rezultati dobijeni analizom pokazuju da za državu Crna Gora u periodu 01.01.2012 - 31.12.2012., ukupan broj objavljenih tendera za podkategoriju delatnosti **34350000 - Gume za teška i laka opterećenja** iznosi 249.

Ukupan broj objavljenih tendera prikazan je u *Tabeli 77*.

| Region | Broj tendera |
|-----------|--------------|
| Crna Gora | 249 |

Tabela 77. Broj objavljenih tendera za podkategoriju 34350000 - Gume za teška i laka opterećenja

1.3 Izveštaj o broju objavljenih tendera - Bosna i Hercegovina

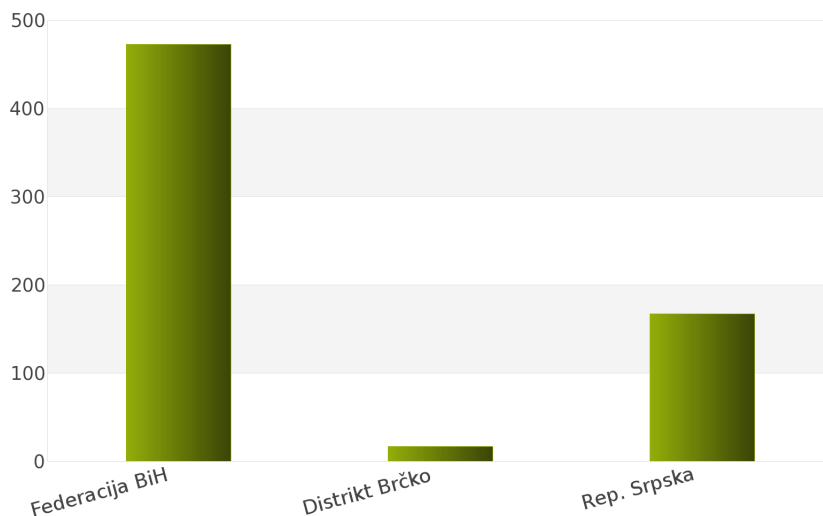
Za podkategoriju delatnosti **34350000 - Gume za teška i laka opterećenja**, ukupan broj raspisanih tendera u periodu 01.01.2012 - 31.12.2012. iznosi 657 za državu Bosna i Hercegovina.

Bosna i Hercegovina je podeljena na 3 regiona i to: Federacija Bosna i Hercegovina, Distrikt Brčko, Republika Srpska.

Ukupan broj raspisanih tendera prikazan je u *Tabeli 78*. i na *Grafiku 78*.

| Region | Broj tendera | u % |
|----------------|--------------|-------------|
| Federacija BiH | 473 | 72,0% |
| Distrikt Brčko | 17 | 2,6% |
| Rep. Srpska | 167 | 25,4% |
| Ukupno | 657 | 100% |

Tabela 78. Broj objavljenih tendera po regionima za podkategoriju 34350000 - Gume za teška i laka opterećenja



Grafik 78. Broj objavljenih tendera po regionima za podkategoriju 34350000 - Gume za teška i laka opterećenja

Najviše tendera raspisano je u regionu Federacija Bosna i Hercegovina i to 473, odnosno 72,0%. Zatim slede regioni Republika Srpska sa 167 (25,4%) i Distrikt Brčko sa 17 (2,6%).

1.4 Izveštaj o broju objavljenih tendera - Hrvatska

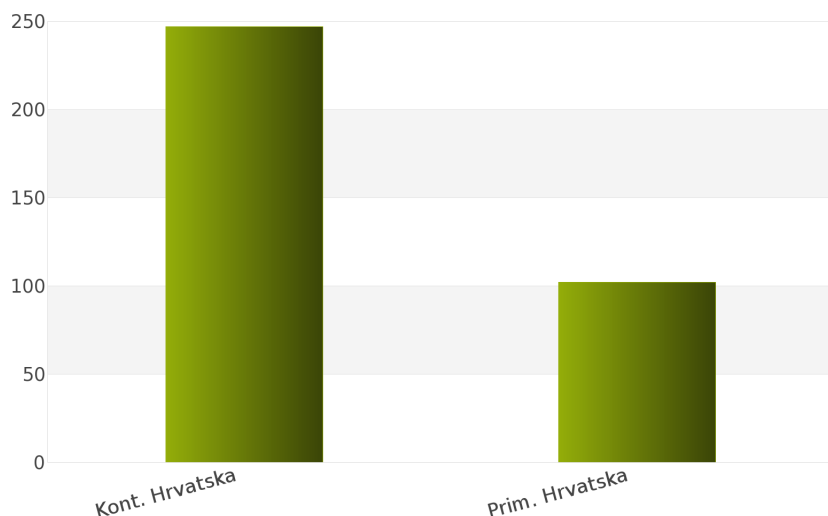
Nakon sprovedene analize ukupan broj objavljenih tendera za podkategoriju delatnosti **34350000 - Gume za teška i laka opterećenja** u periodu 01.01.2012 - 31.12.2012. za državu Hrvatska iznosi 349.

Država Hrvatska podeljena je na 2 regiona: Kontinentalna Hrvatska, Primorska Hrvatska.

Rezultati dobijeni analizom prikazani su u *Tabeli 79.* i na *Grafiku 79.*

| Region | Broj tendera | u % |
|----------------|--------------|-------------|
| Kont. Hrvatska | 247 | 70,8% |
| Prim. Hrvatska | 102 | 29,2% |
| Ukupno | 349 | 100% |

Tabela 79. Broj objavljenih tendera po regionima za podkategoriju 34350000 - Gume za teška i laka opterećenja



Grafik 79. Broj objavljenih tendera po regionima za podkategoriju 34350000 - Gume za teška i laka opterećenja

Najveći udeo u ukupnom broju objavljenih tendera ostvario je region Kontinentalna Hrvatska sa 247, odnosno 70,8%. Zatim sledi region Primorska Hrvatska sa 102 (29,2%).

1.5 Izveštaj o broju objavljenih tendera - Makedonija

Tokom posmatranog perioda 01.01.2012 - 31.12.2012. za podkategoriju delatnosti **34350000 - Gume za teška i laka opterećenja**, ukupan broj objavljenih tendera iznosi 165 za državu Makedonija.

Broj objavljenih tendera prikazan je u *Tabeli 80.*

| Region | Broj tendera |
|------------|--------------|
| Makedonija | 165 |

Tabela 80. Broj objavljenih tendera za podkategoriju 34350000 - Gume za teška i laka opterećenja

2012.



34360000

Sedišta za civilne avione

Sponzor kategorije

JUGOKOMERC

osnovan 1980.

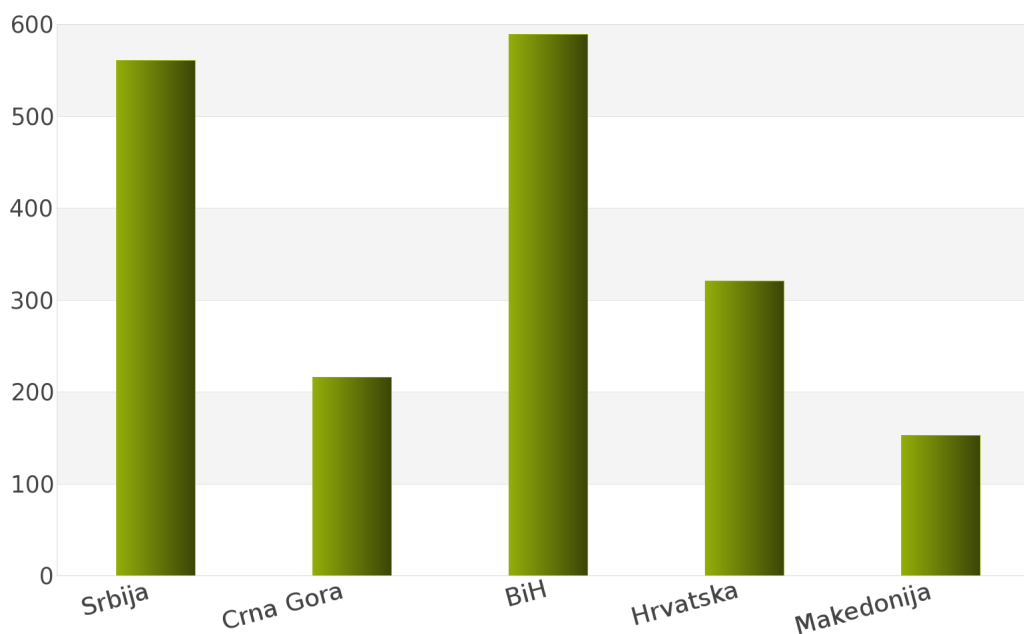
1. Izveštaj o broju objavljenih tendera po državama za podkategoriju delatnosti 34360000 - Sedišta za civilne avione

Ukupan broj objavljenih tendera u periodu 01.01.2012 - 31.12.2012. za podkategoriju delatnosti **34360000 - Sedišta za civilne avione** iznosi 1840. Države koje su obuhvaćene analizom su: Srbija, Crna Gora, Bosna i Hercegovina, Hrvatska, Makedonija.

Podaci dobijeni analizom za podkategoriju delatnosti **34360000 - Sedišta za civilne avione** prikazani su u *Tabeli 82.* i na *Grafiku 82.*

| Država | Broj tendera | u % |
|---------------|--------------|-------------|
| Srbija | 561 | 30,5% |
| Crna Gora | 216 | 11,7% |
| BiH | 589 | 32,0% |
| Hrvatska | 321 | 17,5% |
| Makedonija | 153 | 8,3% |
| Ukupno | 1840 | 100% |

Tabela 82. Broj objavljenih tendera po državama za podkategoriju 34360000 - Sedišta za civilne avione



Grafik 82. Broj objavljenih tendera po državama za podkategoriju 34360000 - Sedišta za civilne avione

Iz *Tabele 82.* i *Grafika 82.* može se uočiti da je Bosna i Hercegovina sa 589, odnosno 32,0% imala najveći broj raspisanih tendera u posmatranom periodu. Zatim slede Srbija sa 561 (30,5%), Hrvatska sa 321 (17,5%), Crna Gora sa 216 (11,7%) i Makedonija sa 153 (8,3%).

U nastavku možete pogledati detaljnu analizu broja objavljenih tendera u okviru svake države pojedinačno i to:

1.1. Izveštaj o broju objavljenih tendera - **Srbija**

1.2. Izveštaj o broju objavljenih tendera - **Crna Gora**

1.3. Izveštaj o broju objavljenih tendera - **Bosna i Hercegovina**

1.4. Izveštaj o broju objavljenih tendera - **Hrvatska**

1.5. Izveštaj o broju objavljenih tendera - **Makedonija**

1.1 Izveštaj o broju objavljenih tendera - Srbija

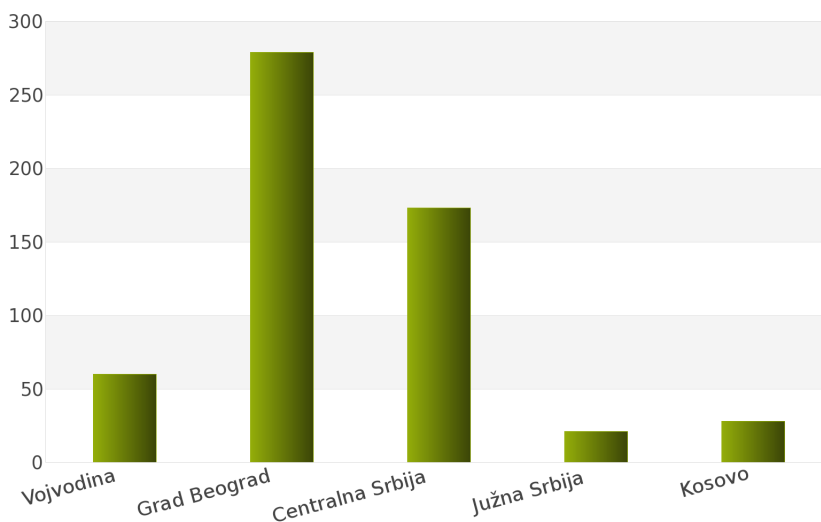
Rezultati dobijeni analizom pokazuju da za državu Srbija u periodu 01.01.2012 - 31.12.2012., ukupan broj objavljenih tendera za podkategoriju delatnosti **34360000 - Sedišta za civilne avione** iznosi 561.

Regione koje obuhvata Srbija su: Vojvodina, Grad Beograd, Centralna Srbija, Južna Srbija, Kosovo.

Udeo pojedinih regiona u ukupnom broju objavljenih tendera predstavljen je u *Tabeli 83.* i na *Grafiku 83.*

| Region | Broj tendera | u % |
|------------------|--------------|-------------|
| Vojvodina | 60 | 10,7% |
| Grad Beograd | 279 | 49,7% |
| Centralna Srbija | 173 | 30,8% |
| Južna Srbija | 21 | 3,7% |
| Kosovo | 28 | 5,0% |
| Ukupno | 561 | 100% |

Tabela 83. Broj objavljenih tendera po regionima za podkategoriju 34360000 - Sedišta za civilne avione



Grafik 83. Broj objavljenih tendera po regionima za podkategoriju 34360000 - Sedišta za civilne avione

Shodno dobijenim rezultatima najveći broj objavljenih tendera imao je region Grad Beograd i to 279, odnosno 49,7%. Zatim slede regioni Centralna Srbija sa 173 (30,8%), Vojvodina sa 60 (10,7%), Kosovo sa 28 (5,0%) i Južna Srbija sa 21 (3,7%).

1.2 Izveštaj o broju objavljenih tendera - Crna Gora

Za podkategoriju delatnosti **34360000 - Sedišta za civilne avione**, ukupan broj raspisanih tendera u periodu 01.01.2012 - 31.12.2012. iznosi 216 za državu Crna Gora.

Ukupan broj raspisanih tendera prikazan je u *Tabeli 84*.

| Region | Broj tendera |
|-----------|--------------|
| Crna Gora | 216 |

Tabela 84. Broj objavljenih tendera za podkategoriju 34360000 - Sedišta za civilne avione

1.3 Izveštaj o broju objavljenih tendera - Bosna i Hercegovina

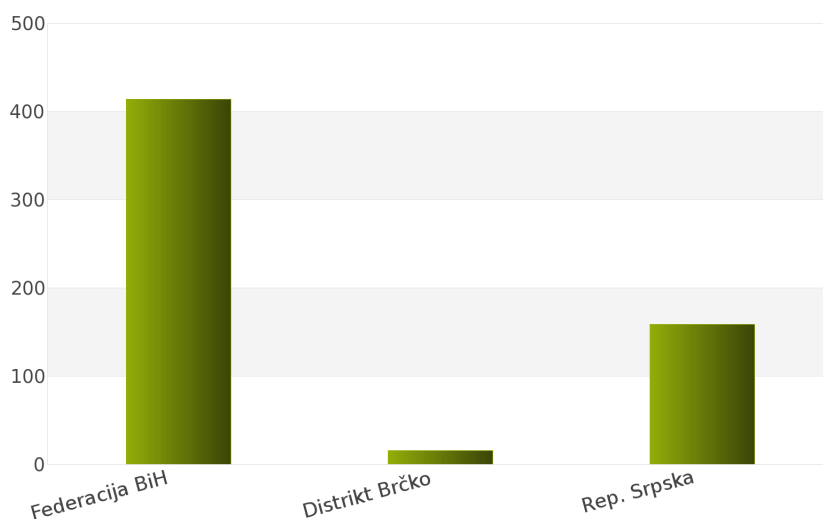
Nakon sprovedene analize ukupan broj objavljenih tendera za podkategoriju delatnosti **34360000 - Sedišta za civilne avione** u periodu 01.01.2012 - 31.12.2012. za državu Bosna i Hercegovina iznosi 589.

Država Bosna i Hercegovina podeljena je na 3 regiona: Federacija Bosna i Hercegovina, Distrikt Brčko, Republika Srpska.

Rezultati dobijeni analizom prikazani su u *Tabeli 85*. i na *Grafiku 85*.

| Region | Broj tendera | u % |
|----------------|--------------|-------------|
| Federacija BiH | 414 | 70,3% |
| Distrikt Brčko | 16 | 2,7% |
| Rep. Srpska | 159 | 27,0% |
| Ukupno | 589 | 100% |

Tabela 85. Broj objavljenih tendera po regionima za podkategoriju 34360000 - Sedišta za civilne avione



Grafik 85. Broj objavljenih tendera po regionima za podkategoriju 34360000 - Sedišta za civilne avione

Najveći udeo u ukupnom broju objavljenih tendera ostvario je region Federacija Bosna i Hercegovina sa 414, odnosno 70,3%. Zatim slede regioni Republika Srpska sa 159 (27,0%) i Distrikt Brčko sa 16 (2,7%).

1.4 Izveštaj o broju objavljenih tendera - Hrvatska

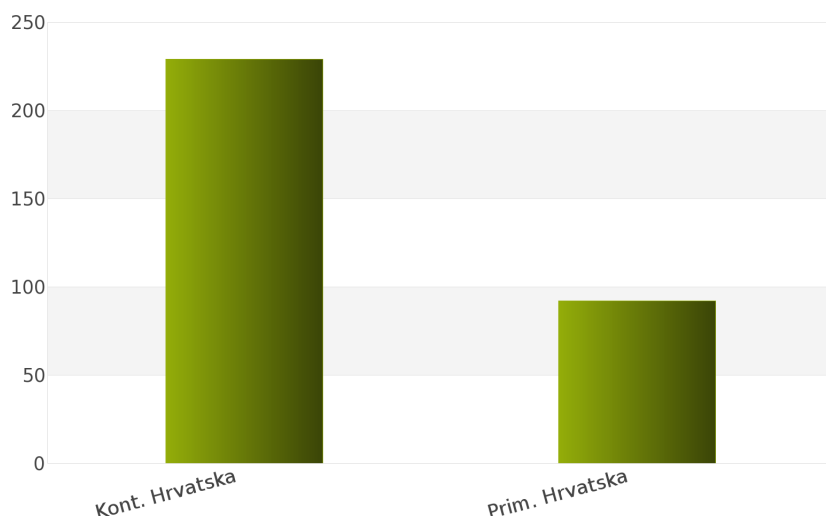
Tokom posmatranog perioda 01.01.2012 - 31.12.2012. za podkategoriju delatnosti **34360000 - Sedišta za civilne avione**, ukupan broj objavljenih tendera iznosi 321 za državu Hrvatska.

Hrvatska je podeljena na sledeće regione: Kontinentalna Hrvatska, Primorska Hrvatska.

Broj objavljenih tendera po regionima prikazan je u *Tabeli 86.* i na *Grafiku 86.*

| Region | Broj tendera | u % |
|----------------|--------------|--------------|
| Kont. Hrvatska | 229 | 71,3% |
| Prim. Hrvatska | 92 | 28,7% |
| Ukupno | 321 | 100 % |

Tabela 86. Broj objavljenih tendera po regionima za podkategoriju 34360000 - Sedišta za civilne avione



Grafik 86. Broj objavljenih tendera po regionima za podkategoriju 34360000 - Sedišta za civilne avione

Na osnovu podataka iz *Tabele 86.* može se uočiti da je region Kontinentalna Hrvatska imao najviše objavljenih tendera i to 229, odnosno 71,3%. Zatim sledi region Primorska Hrvatska sa 92 (28,7%).

1.5 Izveštaj o broju objavljenih tendera - Makedonija

Na osnovu sprovedene analize Informacionog Servisa Tender za državu Makedonija, ukupan broj objavljenih tendera u periodu 01.01.2012 - 31.12.2012. iznosi 153 za podkategoriju delatnosti **34360000 - Sedišta za civilne avione**.

U nastavku sledi tabelarni prikaz ukupnog broja objavljenih tendera za navedenu podkategoriju delatnosti.

| Region | Broj tendera |
|------------|--------------|
| Makedonija | 153 |

Tabela 87. Broj objavljenih tendera za podkategoriju 34360000 - Sedišta za civilne avione

2012.



34370000

Sedišta za motorna vozila

Sponzor kategorije

JUGOKOMERC

osnovan 1980.

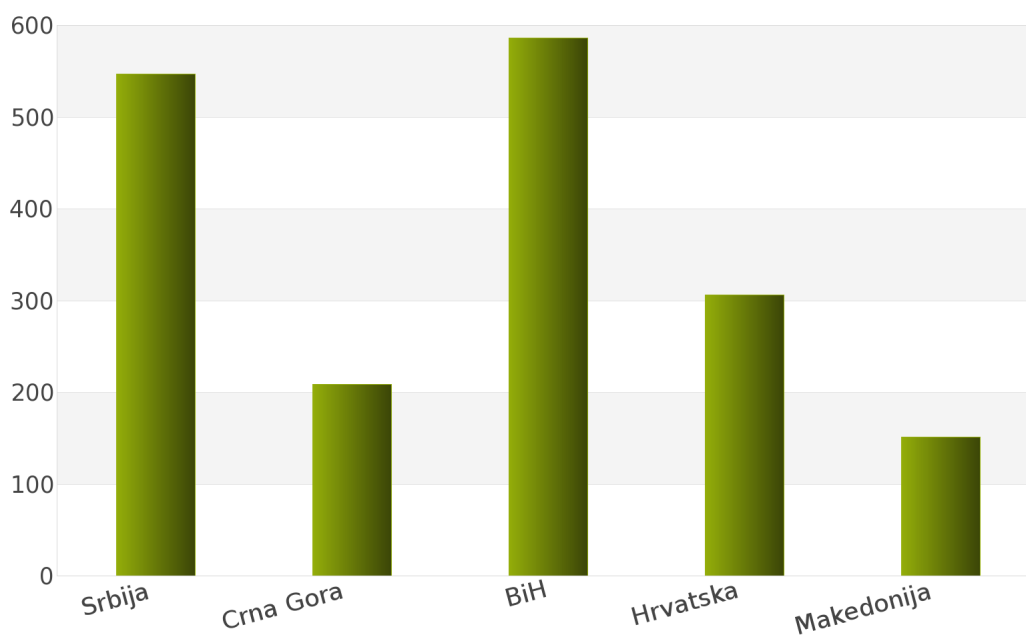
1. Izveštaj o broju objavljenih tendera po državama za podkategoriju delatnosti 34370000 - Sedišta za motorna vozila

Tokom perioda 01.01.2012 - 31.12.2012., ukupan broj objavljenih tendera za podkategoriju delatnosti **34370000 - Sedišta za motorna vozila** iznosi 1799 za sledeće države: Srbija, Crna Gora, Bosna i Hercegovina, Hrvatska, Makedonija.

Rezultati analize prikazani su u *Tabeli 89.* i na *Grafiku 89.*

| Država | Broj tendera | u % |
|---------------|--------------|-------------|
| Srbija | 547 | 30,4% |
| Crna Gora | 209 | 11,6% |
| BiH | 586 | 32,6% |
| Hrvatska | 306 | 17,0% |
| Makedonija | 151 | 8,4% |
| Ukupno | 1799 | 100% |

Tabela 89. Broj objavljenih tendera po državama za podkategoriju 34370000 - Sedišta za motorna vozila



Grafik 89. Broj objavljenih tendera po državama za podkategoriju 34370000 - Sedišta za motorna vozila

Na osnovu dobijenih rezultata može se uočiti da je najveći udeo u ukupnom broju objavljenih tendera imala Bosna i Hercegovina sa 586, odnosno 32,6%. Zatim slede Srbija sa 547 (30,4%), Hrvatska sa 306 (17,0%), Crna Gora sa 209 (11,6%) i Makedonija sa 151 (8,4%).

U nastavku možete pogledati detaljnu analizu broja objavljenih tendera u okviru svake države pojedinačno i to:

1.1. Izveštaj o broju objavljenih tendera - **Srbija**

1.2. Izveštaj o broju objavljenih tendera - **Crna Gora**

1.3. Izveštaj o broju objavljenih tendera - **Bosna i Hercegovina**

1.4. Izveštaj o broju objavljenih tendera - **Hrvatska**

1.5. Izveštaj o broju objavljenih tendera - **Makedonija**

1.1 Izveštaj o broju objavljenih tendera - Srbija

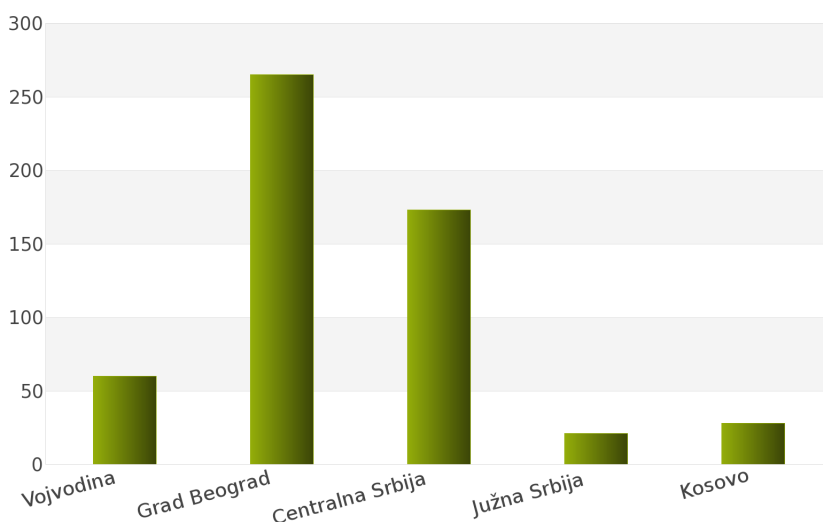
Za podkategoriju delatnosti **34370000 - Sedišta za motorna vozila**, ukupan broj raspisanih tendera u periodu 01.01.2012 - 31.12.2012. iznosi 547 za državu Srbija.

Srbija je podeljena na 5 regiona i to: Vojvodina, Grad Beograd, Centralna Srbija, Južna Srbija, Kosovo.

Ukupan broj raspisanih tendera prikazan je u *Tabeli 90.* i na *Grafiku 90.*

| Region | Broj tendera | u % |
|------------------|--------------|-------------|
| Vojvodina | 60 | 11,0% |
| Grad Beograd | 265 | 48,5% |
| Centralna Srbija | 173 | 31,6% |
| Južna Srbija | 21 | 3,8% |
| Kosovo | 28 | 5,1% |
| Ukupno | 547 | 100% |

Tabela 90. Broj objavljenih tendera po regionima za podkategoriju 34370000 - Sedišta za motorna vozila



Grafik 90. Broj objavljenih tendera po regionima za podkategoriju 34370000 - Sedišta za motorna vozila

Najviše tendera raspisano je u regionu Grad Beograd i to 265, odnosno 48,5%. Zatim slede regioni Centralna Srbija sa 173 (31,6%), Vojvodina sa 60 (11,0%), Kosovo sa 28 (5,1%) i Južna Srbija sa 21 (3,8%).

1.2 Izveštaj o broju objavljenih tendera - Crna Gora

Nakon sprovedene analize ukupan broj objavljenih tendera za podkategoriju delatnosti **34370000 - Sedišta za motorna vozila** u periodu 01.01.2012 - 31.12.2012. za državu Crna Gora iznosi 209.

Rezultati dobijeni analizom prikazani su u *Tabeli 91.*

| Region | Broj tendera |
|-----------|--------------|
| Crna Gora | 209 |

Tabela 91. Broj objavljenih tendera za podkategoriju 34370000 - Sedišta za motorna vozila

1.3 Izveštaj o broju objavljenih tendera - Bosna i Hercegovina

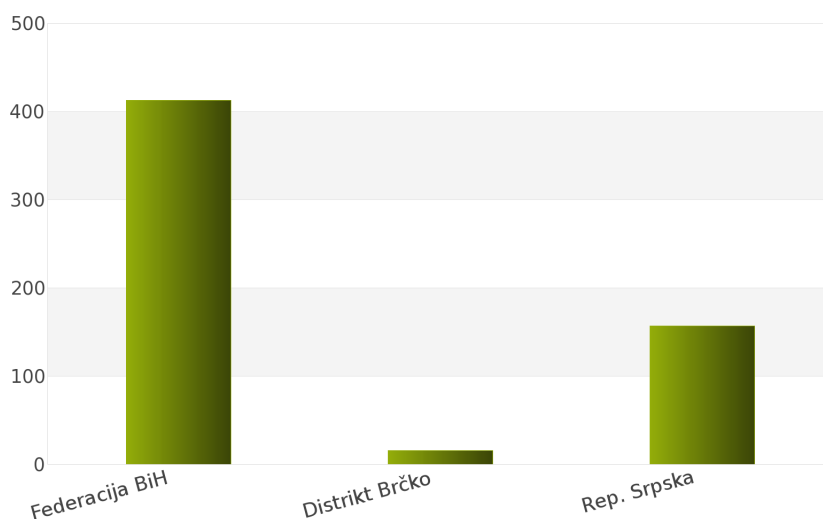
Tokom posmatranog perioda 01.01.2012 - 31.12.2012. za podkategoriju delatnosti **34370000 - Sedišta za motorna vozila**, ukupan broj objavljenih tendera iznosi 586 za državu Bosna i Hercegovina.

Bosna i Hercegovina je podeljena na sledeće regione: Federacija Bosna i Hercegovina, Distrikt Brčko, Republika Srpska.

Broj objavljenih tendera po regionima prikazan je u *Tabeli 92.* i na *Grafiku 92.*

| Region | Broj tendera | u % |
|----------------|--------------|-------------|
| Federacija BiH | 413 | 70,5% |
| Distrikt Brčko | 16 | 2,7% |
| Rep. Srpska | 157 | 26,8% |
| Ukupno | 586 | 100% |

Tabela 92. Broj objavljenih tendera po regionima za podkategoriju 34370000 - Sedišta za motorna vozila



Grafik 92. Broj objavljenih tendera po regionima za podkategoriju 34370000 - Sedišta za motorna vozila

Na osnovu podataka iz *Tabele 92.* može se uočiti da je region Federacija Bosna i Hercegovina imao najviše objavljenih tendera i to 413, odnosno 70,5%. Zatim slede regioni Republika Srpska sa 157 (26,8%) i Distrikt Brčko sa 16 (2,7%).

1.4 Izveštaj o broju objavljenih tendera - Hrvatska

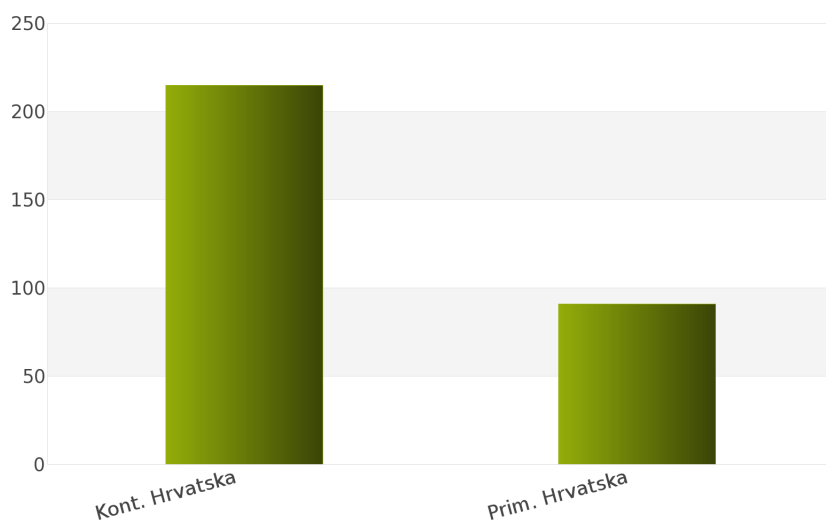
Na osnovu sprovedene analize Informacionog Servisa Tender za državu Hrvatska, ukupan broj objavljenih tendera u periodu 01.01.2012 - 31.12.2012. iznosi 306 za podkategoriju delatnosti **34370000 - Sedišta za motorna vozila**.

Hrvatska obuhvata sledeće regione: Kontinentalna Hrvatska, Primorska Hrvatska.

U nastavku sledi tabelarni prikaz ukupnog broja objavljenih tendera za navedenu podkategoriju delatnosti.

| Region | Broj tendera | u % |
|----------------|--------------|-------------|
| Kont. Hrvatska | 215 | 70,3% |
| Prim. Hrvatska | 91 | 29,7% |
| Ukupno | 306 | 100% |

Tabela 93. Broj objavljenih tendera po regionima za podkategoriju 34370000 - Sedišta za motorna vozila



Grafik 93. Broj objavljenih tendera po regionima za podkategoriju 34370000 - Sedišta za motorna vozila

Najviše objavljenih tendera za navedenu podkategoriju delatnosti imao je region Kontinentalna Hrvatska i to 215, odnosno 70,3%. Zatim sledi region Primorska Hrvatska sa 91 (29,7%).

1.5 Izveštaj o broju objavljenih tendera - Makedonija

Rezultati dobijeni analizom pokazuju da za državu Makedonija u periodu 01.01.2012 - 31.12.2012., ukupan broj objavljenih tendera za podkategoriju delatnosti **34370000 - Sedišta za motorna vozila** iznosi 151.

Ukupan broj objavljenih tendera prikazan je u Tabeli 94.

| Region | Broj tendera |
|------------|--------------|
| Makedonija | 151 |

Tabela 94. Broj objavljenih tendera za podkategoriju 34370000 - Sedišta za motorna vozila

2012.



34390000

Pribor za tegljace

Sponzor kategorije

JUGOKOMERC

osnovan 1980.

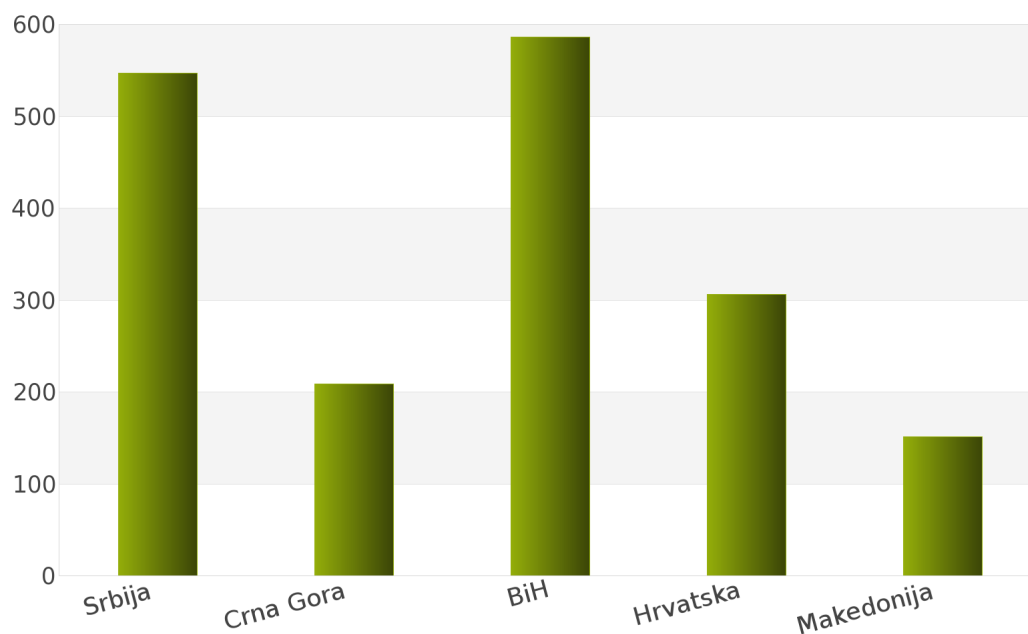
1. Izveštaj o broju objavljenih tendera po državama za podkategoriju delatnosti 34390000 - Pribor za tegljace

U toku perioda 01.01.2012 - 31.12.2012., ukupan broj objavljenih tendera za podkategoriju delatnosti **34390000 - Pribor za tegljace** iznosi 1799 za sledeće države: Srbija, Crna Gora, Bosna i Hercegovina, Hrvatska, Makedonija.

Podaci dobijeni analizom prikazani su u *Tabeli 96.* i na *Grafiku 96.*

| Država | Broj tendera | u % |
|---------------|--------------|-------------|
| Srbija | 547 | 30,4% |
| Crna Gora | 209 | 11,6% |
| BiH | 586 | 32,6% |
| Hrvatska | 306 | 17,0% |
| Makedonija | 151 | 8,4% |
| Ukupno | 1799 | 100% |

Tabela 96. Broj objavljenih tendera po državama za podkategoriju 34390000 - Pribor za tegljace



Grafik 96. Broj objavljenih tendera po državama za podkategoriju 34390000 - Pribor za tegljace

Na osnovu rezultata dobijenih analizom može se uočiti da je najveći udeo u ukupnom broju objavljenih tendera imala Bosna i Hercegovina sa 586, odnosno 32,6%. Zatim slede Srbija sa 547 (30,4%), Hrvatska sa 306 (17,0%), Crna Gora sa 209 (11,6%) i Makedonija sa 151 (8,4%).

U nastavku možete pogledati detaljnu analizu broja objavljenih tendera u okviru svake države pojedinačno i to:

1.1. Izveštaj o broju objavljenih tendera - **Srbija**

1.2. Izveštaj o broju objavljenih tendera - **Crna Gora**

1.3. Izveštaj o broju objavljenih tendera - **Bosna i Hercegovina**

1.4. Izveštaj o broju objavljenih tendera - **Hrvatska**

1.5. Izveštaj o broju objavljenih tendera - **Makedonija**

1.1 Izveštaj o broju objavljenih tendera - Srbija

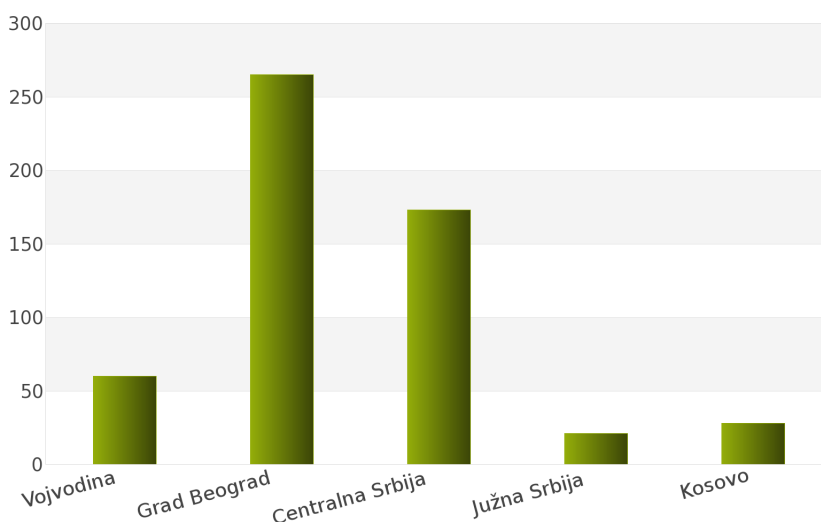
Nakon sprovedene analize ukupan broj objavljenih tendera za podkategoriju delatnosti **34390000 - Pribor za tegljace** u periodu 01.01.2012 - 31.12.2012. za državu Srbija iznosi 547.

Država Srbija podeljena je na 5 regiona: Vojvodina, Grad Beograd, Centralna Srbija, Južna Srbija, Kosovo.

Rezultati dobijeni analizom prikazani su u *Tabeli 97.* i na *Grafiku 97.*

| Region | Broj tendera | u % |
|------------------|--------------|-------------|
| Vojvodina | 60 | 11,0% |
| Grad Beograd | 265 | 48,5% |
| Centralna Srbija | 173 | 31,6% |
| Južna Srbija | 21 | 3,8% |
| Kosovo | 28 | 5,1% |
| Ukupno | 547 | 100% |

Tabela 97. Broj objavljenih tendera po regionima za podkategoriju 34390000 - Pribor za tegljace



Grafik 97. Broj objavljenih tendera po regionima za podkategoriju 34390000 - Pribor za tegljace

Najveći udeo u ukupnom broju objavljenih tendera ostvario je region Grad Beograd sa 265, odnosno 48,5%. Zatim slede regioni Centralna Srbija sa 173 (31,6%), Vojvodina sa 60 (11,0%), Kosovo sa 28 (5,1%) i Južna Srbija sa 21 (3,8%).

1.2 Izveštaj o broju objavljenih tendera - Crna Gora

Tokom posmatranog perioda 01.01.2012 - 31.12.2012. za podkategoriju delatnosti **34390000 - Pribor za tegljace**, ukupan broj objavljenih tendera iznosi 209 za državu Crna Gora.

Broj objavljenih tendera prikazan je u Tabeli 98.

| Region | Broj tendera |
|-----------|--------------|
| Crna Gora | 209 |

Tabela 98. Broj objavljenih tendera za podkategoriju 34390000 - Pribor za tegljace

1.3 Izveštaj o broju objavljenih tendera - Bosna i Hercegovina

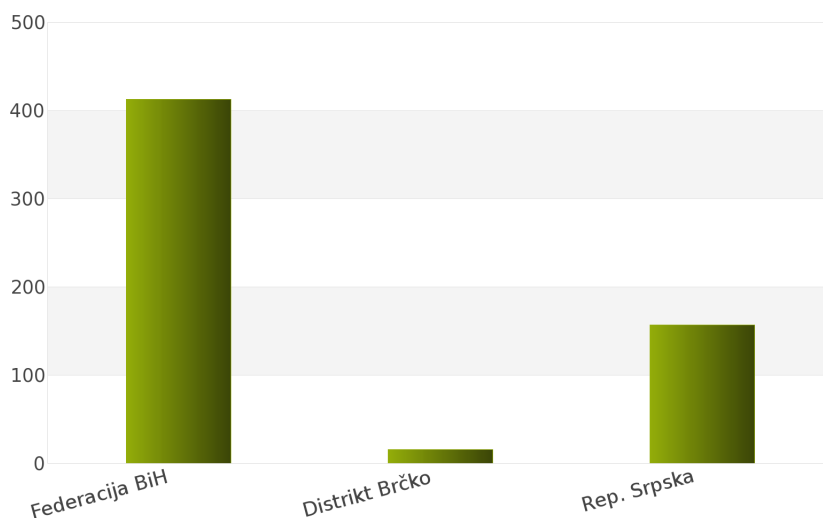
Na osnovu sprovedene analize Informacionog Servisa Tender za državu Bosna i Hercegovina, ukupan broj objavljenih tendera u periodu 01.01.2012 - 31.12.2012. iznosi 586 za podkategoriju delatnosti **34390000 - Pribor za tegljace**.

Bosna i Hercegovina obuhvata sledeće regione: Federacija Bosna i Hercegovina, Distrikt Brčko, Republika Srpska.

U nastavku sledi tabelarni prikaz ukupnog broja objavljenih tendera za navedenu podkategoriju delatnosti.

| Region | Broj tendera | u % |
|----------------|--------------|-------------|
| Federacija BiH | 413 | 70,5% |
| Distrikt Brčko | 16 | 2,7% |
| Rep. Srpska | 157 | 26,8% |
| Ukupno | 586 | 100% |

Tabela 99. Broj objavljenih tendera po regionima za podkategoriju 34390000 - Pribor za tegljace



Grafik 99. Broj objavljenih tendera po regionima za podkategoriju 34390000 - Pribor za tegljace

Najviše objavljenih tendera za navedenu podkategoriju delatnosti imao je region Federacija Bosna i Hercegovina i to 413, odnosno 70,5%. Zatim slede regioni Republika Srpska sa 157 (26,8%) i Distrikt Brčko sa 16 (2,7%).

1.4 Izveštaj o broju objavljenih tendera - Hrvatska

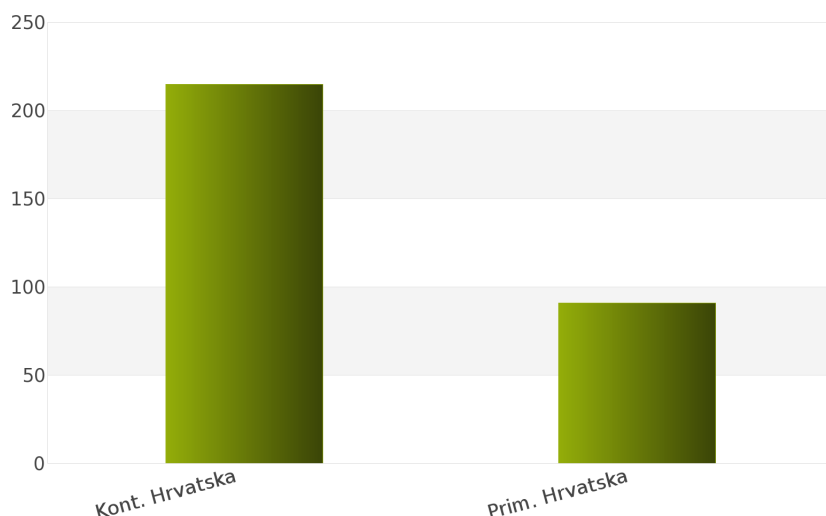
Rezultati dobijeni analizom pokazuju da za državu Hrvatska u periodu 01.01.2012 - 31.12.2012., ukupan broj objavljenih tendera za podkategoriju delatnosti **34390000 - Pribor za tegljace** iznosi 306.

Regionne koje obuhvata Hrvatska su: Kontinentalna Hrvatska, Primorska Hrvatska.

Udeo pojedinih regiona u ukupnom broju objavljenih tendera predstavljen je u *Tabeli 100.* i na *Grafiku 100.*

| Region | Broj tendera | u % |
|----------------|--------------|-------------|
| Kont. Hrvatska | 215 | 70,3% |
| Prim. Hrvatska | 91 | 29,7% |
| Ukupno | 306 | 100% |

Tabela 100. Broj objavljenih tendera po regionima za podkategoriju 34390000 - Pribor za tegljace



Grafik 100. Broj objavljenih tendera po regionima za podkategoriju 34390000 - Pribor za tegljace

Shodno dobijenim rezultatima najveći broj objavljenih tendera imao je region Kontinentalna Hrvatska i to 215, odnosno 70,3%. Zatim sledi region Primorska Hrvatska sa 91 (29,7%).

1.5 Izveštaj o broju objavljenih tendera - Makedonija

Za podkategoriju delatnosti **34390000 - Pribor za tegljace**, ukupan broj raspisanih tendera u periodu 01.01.2012 - 31.12.2012. iznosi 151 za državu Makedonija.

Ukupan broj raspisanih tendera prikazan je u *Tabeli 101.*

| Region | Broj tendera |
|------------|--------------|
| Makedonija | 151 |

Tabela 101. Broj objavljenih tendera za podkategoriju 34390000 - Pribor za tegljace

2012.



34400000

Motocikli, bicikli i bočne prikolice

SADRŽAJ

ID i naziv podkategorija

[34410000] Motocikli

[34420000] Mopedi i bicikli sa pomoćnim motorom

[34430000] Bicikli

34410000

Motocikli

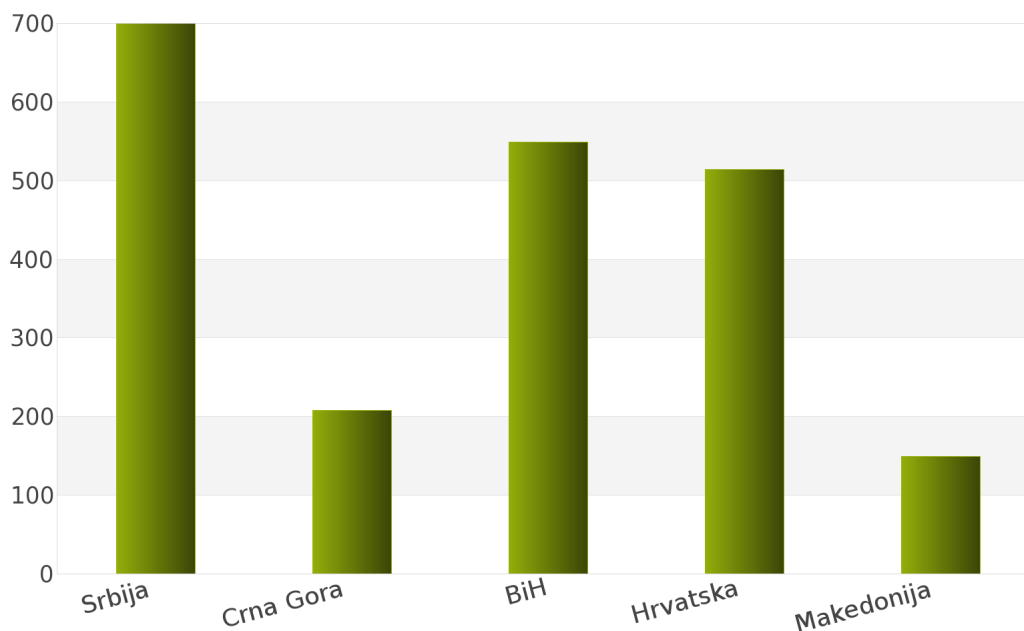
1. Izveštaj o broju objavljenih tendera po državama za podkategoriju delatnosti 34410000 - Motocikli

Analizom Informacionog Servisa Tender, ukupan broj objavljenih tendera za podkategoriju delatnosti **34410000 - Motocikli** u periodu 01.01.2012 - 31.12.2012. iznosi 2120 za sledeće države: Srbija, Crna Gora, Bosna i Hercegovina, Hrvatska, Makedonija.

Ukupan broj objavljenih tendera za podkategoriju delatnosti **34410000 - Motocikli** prikazan je u *Tabeli 105.* i na *Grafiku 105.*

| Država | Broj tendera | u % |
|---------------|--------------|-------------|
| Srbija | 700 | 33,0% |
| Crna Gora | 208 | 9,8% |
| BiH | 549 | 25,9% |
| Hrvatska | 514 | 24,3% |
| Makedonija | 149 | 7,0% |
| Ukupno | 2120 | 100% |

Tabela 105. Broj objavljenih tendera po državama za podkategoriju 34410000 - Motocikli



Grafik 105. Broj objavljenih tendera po državama za podkategoriju 34410000 - Motocikli

Na osnovu podataka iz *Tabele 105.* najveći broj objavljenih tendera imala je Srbija i to 700, odnosno 33,0%. Zatim slede države Bosna i Hercegovina sa 549 (25,9%), Hrvatska sa 514 (24,3%), Crna Gora sa 208 (9,8%) i Makedonija sa 149 (7,0%).

U nastavku možete pogledati detaljnu analizu broja objavljenih tendera u okviru svake države pojedinačno i to:

1.1. Izveštaj o broju objavljenih tendera - **Srbija**

1.2. Izveštaj o broju objavljenih tendera - **Crna Gora**

1.3. Izveštaj o broju objavljenih tendera - **Bosna i Hercegovina**

1.4. Izveštaj o broju objavljenih tendera - **Hrvatska**

1.5. Izveštaj o broju objavljenih tendera - **Makedonija**

1.1 Izveštaj o broju objavljenih tendera - Srbija

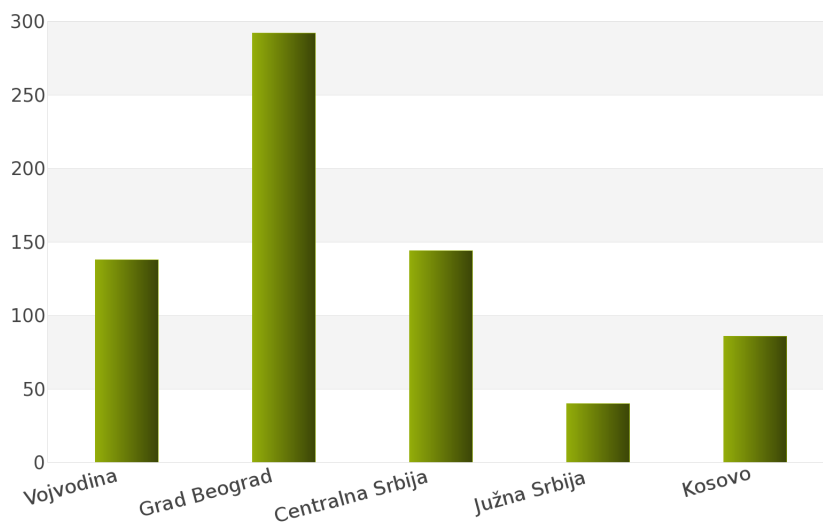
Tokom posmatranog perioda 01.01.2012 - 31.12.2012. za podkategoriju delatnosti **34410000 - Motocikli**, ukupan broj objavljenih tendera iznosi 700 za državu Srbija.

Srbija je podeljena na sledeće regione: Vojvodina, Grad Beograd, Centralna Srbija, Južna Srbija, Kosovo.

Broj objavljenih tendera po regionima prikazan je u *Tabeli 106.* i na *Grafiku 106.*

| Region | Broj tendera | u % |
|------------------|--------------|-------------|
| Vojvodina | 138 | 19,7% |
| Grad Beograd | 292 | 41,7% |
| Centralna Srbija | 144 | 20,6% |
| Južna Srbija | 40 | 5,7% |
| Kosovo | 86 | 12,3% |
| Ukupno | 700 | 100% |

Tabela 106. Broj objavljenih tendera po regionima za podkategoriju 34410000 - Motocikli



Grafik 106. Broj objavljenih tendera po regionima za podkategoriju 34410000 - Motocikli

Na osnovu podataka iz *Tabele 106.* može se uočiti da je region Grad Beograd imao najviše objavljenih tendera i to 292, odnosno 41,7%. Zatim slede regioni Centralna Srbija sa 144 (20,6%), Vojvodina sa 138 (19,7%), Kosovo sa 86 (12,3%) i Južna Srbija sa 40 (5,7%).

1.2 Izveštaj o broju objavljenih tendera - Crna Gora

Na osnovu sprovedene analize Informacionog Servisa Tender za državu Crna Gora, ukupan broj objavljenih tendera u periodu 01.01.2012 - 31.12.2012. iznosi 208 za podkategoriju delatnosti **34410000 - Motocikli**.

U nastavku sledi tabelarni prikaz ukupnog broja objavljenih tendera za navedenu podkategoriju delatnosti.

| Region | Broj tendera |
|-----------|--------------|
| Crna Gora | 208 |

Tabela 107. Broj objavljenih tendera za podkategoriju 34410000 - Motocikli

1.3 Izveštaj o broju objavljenih tendera - Bosna i Hercegovina

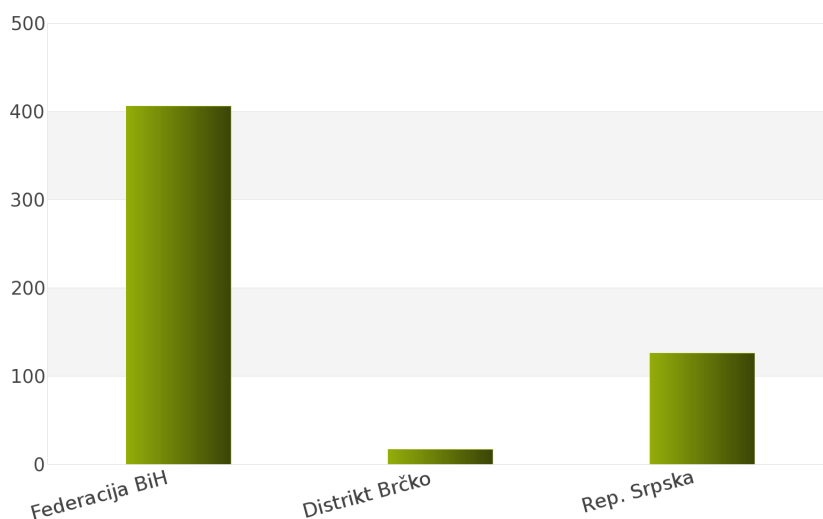
Rezultati dobijeni analizom pokazuju da za državu Bosna i Hercegovina u periodu 01.01.2012 - 31.12.2012., ukupan broj objavljenih tendera za podkategoriju delatnosti **34410000 - Motocikli** iznosi 549.

Regione koje obuhvata Bosna i Hercegovina su: Federacija Bosna i Hercegovina, Distrikt Brčko, Republika Srpska.

Udeo pojedinih regiona u ukupnom broju objavljenih tendera predstavljen je u Tabeli 108. i na Grafiku 108.

| Region | Broj tendera | u % |
|----------------|--------------|-------------|
| Federacija BiH | 406 | 74,0% |
| Distrikt Brčko | 17 | 3,1% |
| Rep. Srpska | 126 | 23,0% |
| Ukupno | 549 | 100% |

Tabela 108. Broj objavljenih tendera po regionima za podkategoriju 34410000 - Motocikli



Grafik 108. Broj objavljenih tendera po regionima za podkategoriju 34410000 - Motocikli

Shodno dobijenim rezultatima najveći broj objavljenih tendera imao je region Federacija Bosna i Hercegovina i to 406, odnosno 74,0%. Zatim slede regioni Republika Srpska sa 126 (23,0%) i Distrikt Brčko sa 17 (3,1%).

1.4 Izveštaj o broju objavljenih tendera - Hrvatska

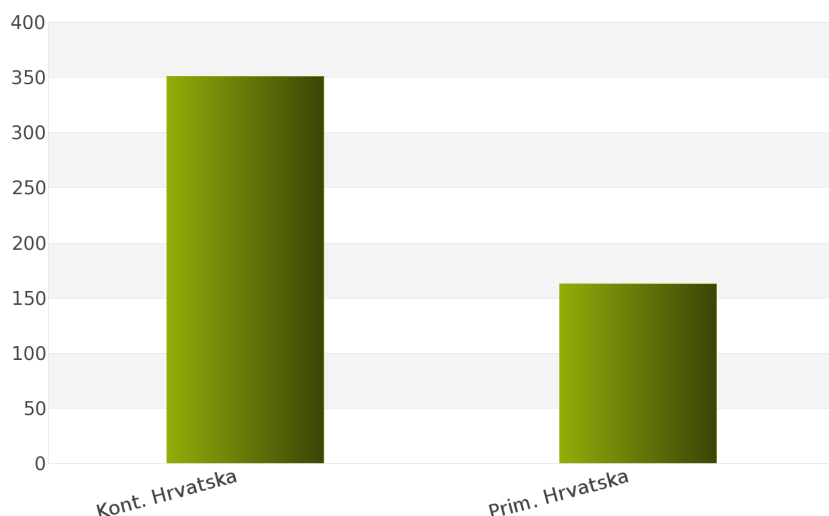
Za podkategoriju delatnosti **34410000 - Motocikli**, ukupan broj raspisanih tendera u periodu 01.01.2012 - 31.12.2012. iznosi 514 za državu Hrvatska.

Hrvatska je podeljena na 2 regiona i to: Kontinentalna Hrvatska, Primorska Hrvatska.

Ukupan broj raspisanih tendera prikazan je u *Tabeli 109.* i na *Grafiku 109.*

| Region | Broj tendera | u % |
|----------------|--------------|-------------|
| Kont. Hrvatska | 351 | 68,3% |
| Prim. Hrvatska | 163 | 31,7% |
| Ukupno | 514 | 100% |

Tabela 109. Broj objavljenih tendera po regionima za podkategoriju 34410000 - Motocikli



Grafik 109. Broj objavljenih tendera po regionima za podkategoriju 34410000 - Motocikli

Najviše tendera raspisano je u regionu Kontinentalna Hrvatska i to 351, odnosno 68,3%. Zatim sledi region Primorska Hrvatska sa 163 (31,7%).

1.5 Izveštaj o broju objavljenih tendera - Makedonija

Nakon sprovedene analize ukupan broj objavljenih tendera za podkategoriju delatnosti **34410000 - Motocikli** u periodu 01.01.2012 - 31.12.2012. za državu Makedonija iznosi 149.

Rezultati dobijeni analizom prikazani su u *Tabeli 110.*

| Region | Broj tendera |
|------------|--------------|
| Makedonija | 149 |

Tabela 110. Broj objavljenih tendera za podkategoriju 34410000 - Motocikli

2012.



34420000

***Skuteri i bicikle sa dodatnim
motorom***

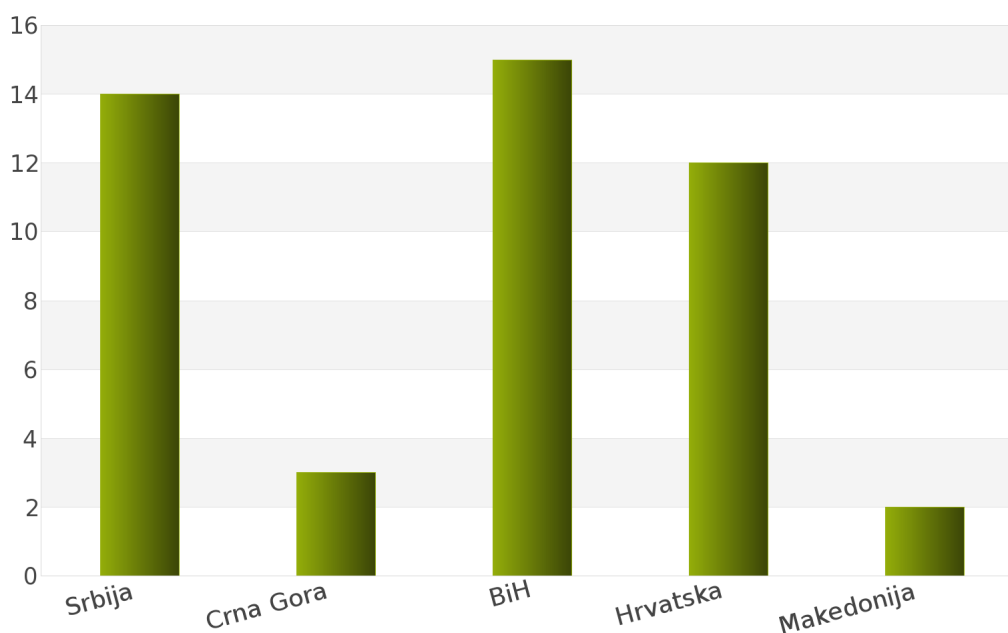
1. Izveštaj o broju objavljenih tendera po državama za podkategoriju delatnosti 34420000 - Skuteri i bicikle sa dodatnim motorom

Na osnovu podataka kojima raspolaže Informacioni Servis Tender kreirana je *Tabela 111.* u kojoj je prikazan ukupan broj objavljenih tendera za podkategoriju delatnosti **34420000 - Skuteri i bicikle sa dodatnim motorom** za sledeće države: Srbija, Crna Gora, Bosna i Hercegovina, Hrvatska, Makedonija.

Podaci u *Tabeli 111.* se odnose na tendere koji su objavljeni u periodu 01.01.2012 - 31.12.2012. godine.

| Država | Broj tendera | u % |
|---------------|--------------|-------------|
| Srbija | 14 | 30,4% |
| Crna Gora | 3 | 6,5% |
| BiH | 15 | 32,6% |
| Hrvatska | 12 | 26,1% |
| Makedonija | 2 | 4,4% |
| Ukupno | 46 | 100% |

Tabela 111. Broj objavljenih tendera po državama za podkategoriju 34420000 - Skuteri i bicikle sa dodatnim motorom



Grafik 111. Broj objavljenih tendera po državama za podkategoriju 34420000 - Skuteri i bicikle sa dodatnim motorom

U posmatranom periodu za podkategoriju **34420000 - Skuteri i bicikle sa dodatnim motorom**, ukupan broj objavljenih tendera iznosi 46. Najviše tendera za navedenu podkategoriju imala je Bosna i Hercegovina i to 15, što čini 32,6% od ukupnog broja objavljenih tendera. Zatim slede države Srbija sa 14 (30,4%), Hrvatska sa 12 (26,1%), Crna Gora sa 3 (6,5%) i Makedonija sa 2 (4,4%).

U nastavku možete pogledati detaljnu analizu broja objavljenih tendera u okviru svake države pojedinačno i to:

1.1. Izveštaj o broju objavljenih tendera - **Srbija**

1.2. Izveštaj o broju objavljenih tendera - **Crna Gora**

1.3. Izveštaj o broju objavljenih tendera - **Bosna i Hercegovina**

1.4. Izveštaj o broju objavljenih tendera - **Hrvatska**

1.5. Izveštaj o broju objavljenih tendera - **Makedonija**

1.1 Izveštaj o broju objavljenih tendera - Srbija

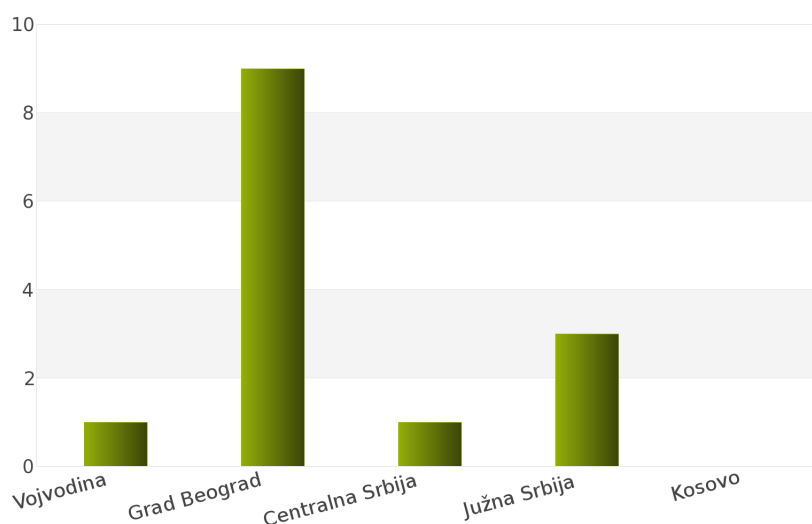
Na osnovu sprovedene analize Informacionog Servisa Tender za državu Srbija, ukupan broj objavljenih tendera u periodu 01.01.2012 - 31.12.2012. iznosi 14 za podkategoriju delatnosti **34420000 - Skuteri i bicikle sa dodatnim motorom**.

Srbija obuhvata sledeće regione: Vojvodina, Grad Beograd, Centralna Srbija, Južna Srbija, Kosovo.

U nastavku sledi tabelarni prikaz ukupnog broja objavljenih tendera za navedenu podkategoriju delatnosti.

| Region | Broj tendera | u % |
|------------------|--------------|-------------|
| Vojvodina | 1 | 7,1% |
| Grad Beograd | 9 | 64,3% |
| Centralna Srbija | 1 | 7,1% |
| Južna Srbija | 3 | 21,4% |
| Kosovo | 0 | 0% |
| Ukupno | 14 | 100% |

Tabela 112. Broj objavljenih tendera po regionima za podkategoriju 34420000 - Skuteri i bicikle sa dodatnim motorom



Grafik 112. Broj objavljenih tendera po regionima za podkategoriju 34420000 - Skuteri i bicikle sa dodatnim motorom

Najviše objavljenih tendera za navedenu podkategoriju delatnosti imao je region Grad Beograd i to 9, odnosno 64,3%. Zatim slede regioni Južna Srbija sa 3 (21,4%), Centralna Srbija sa 1 (7,1%) i Vojvodina sa 1 (7,1%). Region Kosovo nije imao nijedan objavljeni tender.

1.2 Izveštaj o broju objavljenih tendera - Crna Gora

Rezultati dobijeni analizom pokazuju da za državu Crna Gora u periodu 01.01.2012 - 31.12.2012., ukupan broj objavljenih tendera za podkategoriju delatnosti **34420000 - Skuteri i bicikle sa dodatnim motorom** iznosi 3.

Ukupan broj objavljenih tendera prikazan je u *Tabeli 113*.

| Region | Broj tendera |
|-----------|--------------|
| Crna Gora | 3 |

Tabela 113. Broj objavljenih tendera za podkategoriju 34420000 - Skuteri i bicikle sa dodatnim motorom

1.3 Izveštaj o broju objavljenih tendera - Bosna i Hercegovina

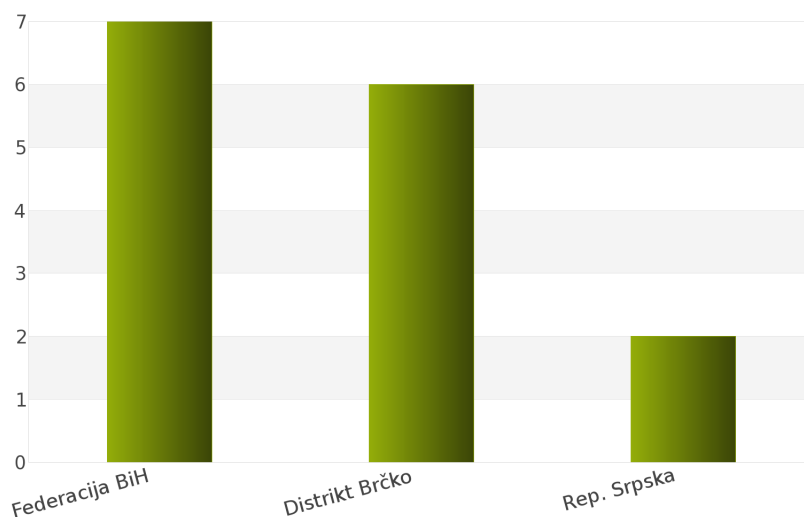
Za podkategoriju delatnosti **34420000 - Skuteri i bicikle sa dodatnim motorom**, ukupan broj raspisanih tendera u periodu 01.01.2012 - 31.12.2012. iznosi 15 za državu Bosna i Hercegovina.

Bosna i Hercegovina je podeljena na 3 regiona i to: Federacija Bosna i Hercegovina, Distrikt Brčko, Republika Srpska.

Ukupan broj raspisanih tendera prikazan je u *Tabeli 114*. i na *Grafiku 114*.

| Region | Broj tendera | u % |
|----------------|--------------|-------------|
| Federacija BiH | 7 | 46,7% |
| Distrikt Brčko | 6 | 40% |
| Rep. Srpska | 2 | 13,3% |
| Ukupno | 15 | 100% |

Tabela 114. Broj objavljenih tendera po regionima za podkategoriju 34420000 - Skuteri i bicikle sa dodatnim motorom



Grafik 114. Broj objavljenih tendera po regionima za podkategoriju 34420000 - Skuteri i bicikle sa dodatnim motorom

Najviše tendera raspisano je u regionu Federacija Bosna i Hercegovina i to 7, odnosno 46,7%. Zatim slede regioni Distrikt Brčko sa 6 (40%) i Republika Srpska sa 2 (13,3%).

1.4 Izveštaj o broju objavljenih tendera - Hrvatska

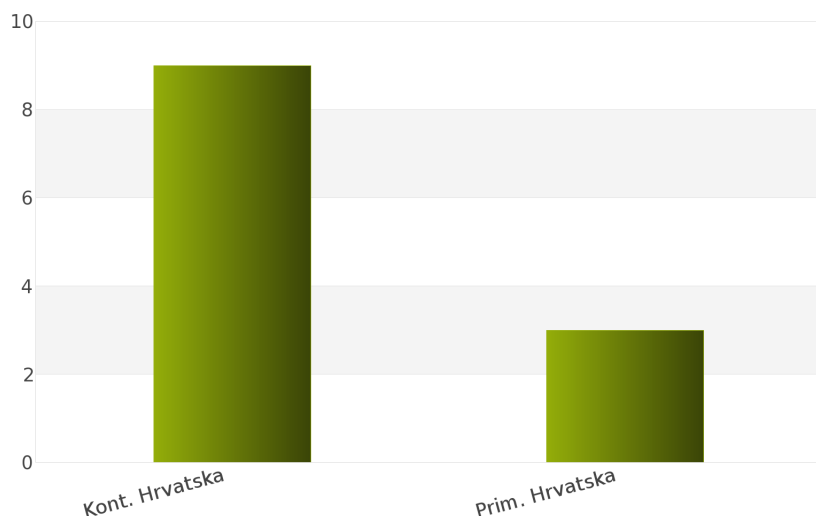
Nakon sprovedene analize ukupan broj objavljenih tendera za podkategoriju delatnosti **34420000 - Skuteri i bicikle sa dodatnim motorom** u periodu 01.01.2012 - 31.12.2012. za državu Hrvatska iznosi 12.

Država Hrvatska podeljena je na 2 regiona: Kontinentalna Hrvatska, Primorska Hrvatska.

Rezultati dobijeni analizom prikazani su u *Tabeli 115.* i na *Grafiku 115.*

| Region | Broj tendera | u % |
|----------------|--------------|-------------|
| Kont. Hrvatska | 9 | 75% |
| Prim. Hrvatska | 3 | 25% |
| Ukupno | 12 | 100% |

Tabela 115. Broj objavljenih tendera po regionima za podkategoriju 34420000 - Skuteri i bicikle sa dodatnim motorom



Grafik 115. Broj objavljenih tendera po regionima za podkategoriju 34420000 - Skuteri i bicikle sa dodatnim motorom

Najveći udeo u ukupnom broju objavljenih tendera ostvario je region Kontinentalna Hrvatska sa 9, odnosno 75%. Zatim sledi region Primorska Hrvatska sa 3 (25%).

1.5 Izveštaj o broju objavljenih tendera - Makedonija

Tokom posmatranog perioda 01.01.2012 - 31.12.2012. za podkategoriju delatnosti **34420000 - Skuteri i bicikle sa dodatnim motorom**, ukupan broj objavljenih tendera iznosi 2 za državu Makedonija.

Broj objavljenih tendera prikazan je u *Tabeli 116.*

| Region | Broj tendera |
|------------|--------------|
| Makedonija | 2 |

Tabela 116. Broj objavljenih tendera za podkategoriju 34420000 - Skuteri i bicikle sa dodatnim motorom

2012.



34430000

Bicikli

Sponzor podkategorije



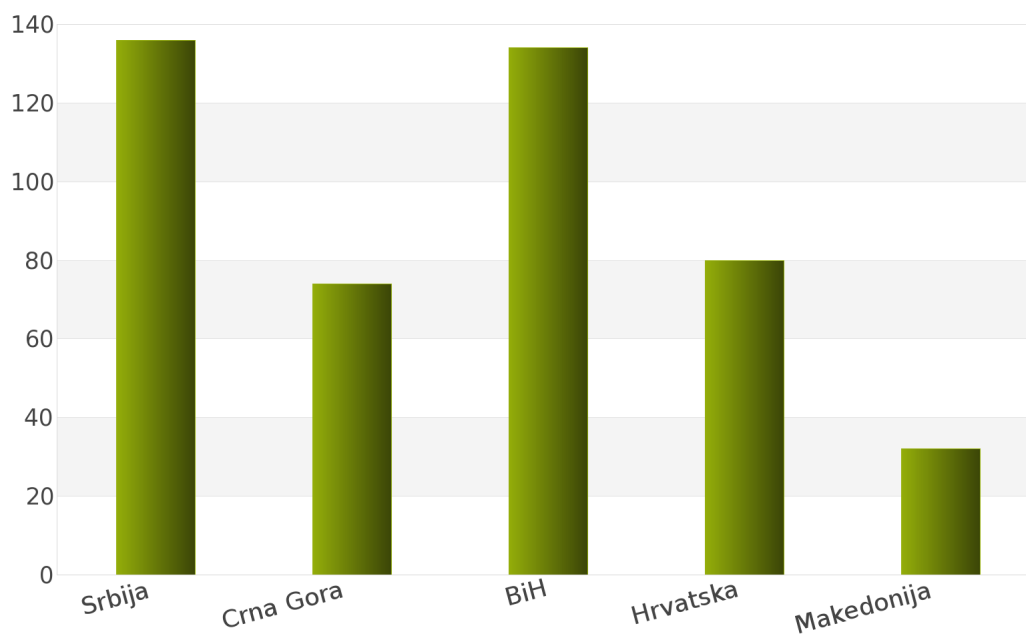
1. Izveštaj o broju objavljenih tendera po državama za podkategoriju delatnosti 34430000 - Bicikli

Ukupan broj objavljenih tendera u periodu 01.01.2012 - 31.12.2012. za podkategoriju delatnosti **34430000 - Bicikli** iznosi 456. Države koje su obuhvaćene analizom su: Srbija, Crna Gora, Bosna i Hercegovina, Hrvatska, Makedonija.

Podaci dobijeni analizom za podkategoriju delatnosti **34430000 - Bicikli** prikazani su u *Tabeli 117.* i na *Grafiku 117.*

| Država | Broj tendera | u % |
|---------------|--------------|-------------|
| Srbija | 136 | 29,8% |
| Crna Gora | 74 | 16,2% |
| BiH | 134 | 29,4% |
| Hrvatska | 80 | 17,5% |
| Makedonija | 32 | 7,0% |
| Ukupno | 456 | 100% |

Tabela 117. Broj objavljenih tendera po državama za podkategoriju 34430000 - Bicikli



Grafik 117. Broj objavljenih tendera po državama za podkategoriju 34430000 - Bicikli

Iz *Tabele 117.* i *Grafika 117.* može se uočiti da je Srbija sa 136, odnosno 29,8% imala najveći broj raspisanih tendera u posmatranom periodu. Zatim slede Bosna i Hercegovina sa 134 (29,4%), Hrvatska sa 80 (17,5%), Crna Gora sa 74 (16,2%) i Makedonija sa 32 (7,0%).

U nastavku možete pogledati detaljnu analizu broja objavljenih tendera u okviru svake države pojedinačno i to:

1.1. Izveštaj o broju objavljenih tendera - **Srbija**

1.2. Izveštaj o broju objavljenih tendera - **Crna Gora**

1.3. Izveštaj o broju objavljenih tendera - **Bosna i Hercegovina**

1.4. Izveštaj o broju objavljenih tendera - **Hrvatska**

1.5. Izveštaj o broju objavljenih tendera - **Makedonija**

1.1 Izveštaj o broju objavljenih tendera - Srbija

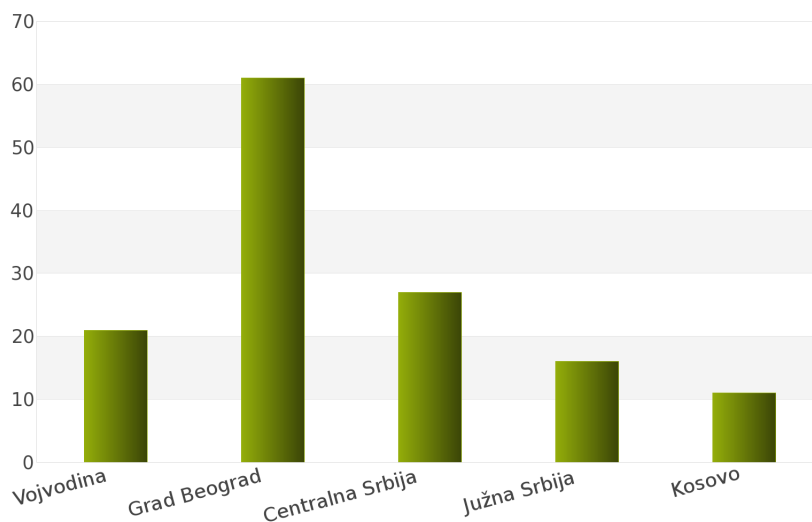
Rezultati dobijeni analizom pokazuju da za državu Srbija u periodu 01.01.2012 - 31.12.2012., ukupan broj objavljenih tendera za podkategoriju delatnosti **34430000 - Bicikli** iznosi 136.

Regione koje obuhvata Srbija su: Vojvodina, Grad Beograd, Centralna Srbija, Južna Srbija, Kosovo.

Udeo pojedinih regiona u ukupnom broju objavljenih tendera predstavljen je u *Tabeli 118.* i na *Grafiku 118.*

| Region | Broj tendera | u % |
|------------------|--------------|-------------|
| Vojvodina | 21 | 15,4% |
| Grad Beograd | 61 | 44,9% |
| Centralna Srbija | 27 | 19,9% |
| Južna Srbija | 16 | 11,8% |
| Kosovo | 11 | 8,1% |
| Ukupno | 136 | 100% |

Tabela 118. Broj objavljenih tendera po regionima za podkategoriju 34430000 - Bicikli



Grafik 118. Broj objavljenih tendera po regionima za podkategoriju 34430000 - Bicikli

Shodno dobijenim rezultatima najveći broj objavljenih tendera imao je region Grad Beograd i to 61, odnosno 44,9%. Zatim slede regioni Centralna Srbija sa 27 (19,9%), Vojvodina sa 21 (15,4%), Južna Srbija sa 16 (11,8%) i Kosovo sa 11 (8,1%).

1.2 Izveštaj o broju objavljenih tendera - Crna Gora

Za podkategoriju delatnosti **34430000 - Bicikli**, ukupan broj raspisanih tendera u periodu 01.01.2012 - 31.12.2012. iznosi 74 za državu Crna Gora.

Ukupan broj raspisanih tendera prikazan je u *Tabeli 119*.

| Region | Broj tendera |
|-----------|--------------|
| Crna Gora | 74 |

Tabela 119. Broj objavljenih tendera za podkategoriju 34430000 - Bicikli

1.3 Izveštaj o broju objavljenih tendera - Bosna i Hercegovina

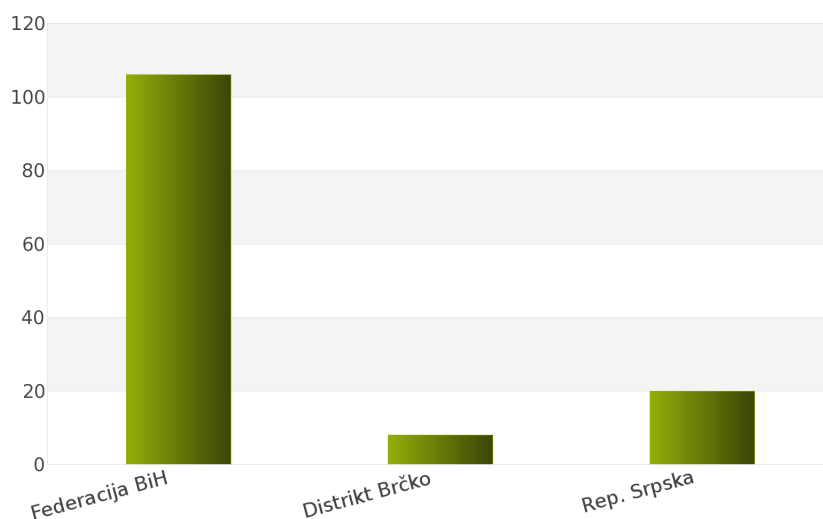
Nakon sprovedene analize ukupan broj objavljenih tendera za podkategoriju delatnosti **34430000 - Bicikli** u periodu 01.01.2012 - 31.12.2012. za državu Bosna i Hercegovina iznosi 134.

Država Bosna i Hercegovina podeljena je na 3 regiona: Federacija Bosna i Hercegovina, Distrikt Brčko, Republika Srpska.

Rezultati dobijeni analizom prikazani su u *Tabeli 120*. i na *Grafiku 120*.

| Region | Broj tendera | u % |
|----------------|--------------|-------------|
| Federacija BiH | 106 | 79,1% |
| Distrikt Brčko | 8 | 6,0% |
| Rep. Srpska | 20 | 14,9% |
| Ukupno | 134 | 100% |

Tabela 120. Broj objavljenih tendera po regionima za podkategoriju 34430000 - Bicikli



Grafik 120. Broj objavljenih tendera po regionima za podkategoriju 34430000 - Bicikli

Najveći udeo u ukupnom broju objavljenih tendera ostvario je region Federacija Bosna i Hercegovina sa 106, odnosno 79,1%. Zatim slede regioni Republika Srpska sa 20 (14,9%) i Distrikt Brčko sa 8 (6,0%).

1.4 Izveštaj o broju objavljenih tendera - Hrvatska

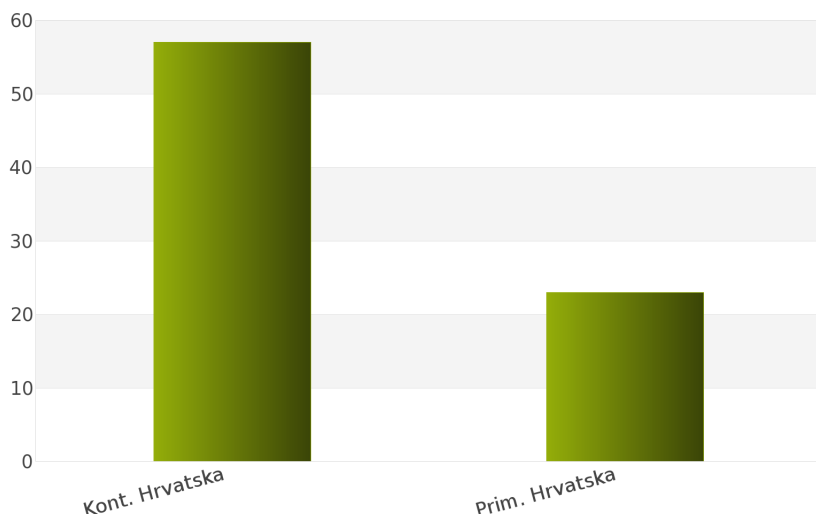
Tokom posmatranog perioda 01.01.2012 - 31.12.2012. za podkategoriju delatnosti **34430000 - Bicikli**, ukupan broj objavljenih tendera iznosi 80 za državu Hrvatska.

Hrvatska je podeljena na sledeće regione: Kontinentalna Hrvatska, Primorska Hrvatska.

Broj objavljenih tendera po regionima prikazan je u *Tabeli 121.* i na *Grafiku 121.*

| Region | Broj tendera | u % |
|----------------|--------------|-------------|
| Kont. Hrvatska | 57 | 71,3% |
| Prim. Hrvatska | 23 | 28,8% |
| Ukupno | 80 | 100% |

Tabela 121. Broj objavljenih tendera po regionima za podkategoriju 34430000 - Bicikli



Grafik 121. Broj objavljenih tendera po regionima za podkategoriju 34430000 - Bicikli

Na osnovu podataka iz *Tabele 121.* može se uočiti da je region Kontinentalna Hrvatska imao najviše objavljenih tendera i to 57, odnosno 71,3%. Zatim sledi region Primorska Hrvatska sa 23 (28,8%).

1.5 Izveštaj o broju objavljenih tendera - Makedonija

Na osnovu sprovedene analize Informacionog Servisa Tender za državu Makedonija, ukupan broj objavljenih tendera u periodu 01.01.2012 - 31.12.2012. iznosi 32 za podkategoriju delatnosti **34430000 - Bicikli**.

U nastavku sledi tabelarni prikaz ukupnog broja objavljenih tendera za navedenu podkategoriju delatnosti.

| Region | Broj tendera |
|------------|--------------|
| Makedonija | 32 |

Tabela 122. Broj objavljenih tendera za podkategoriju 34430000 - Bicikli

2012.



34500000

Brodovi i čamci

SADRŽAJ

ID i naziv podkategorija

[34510000] Brodovi

[34520000] Čamci

34510000

Brodovi

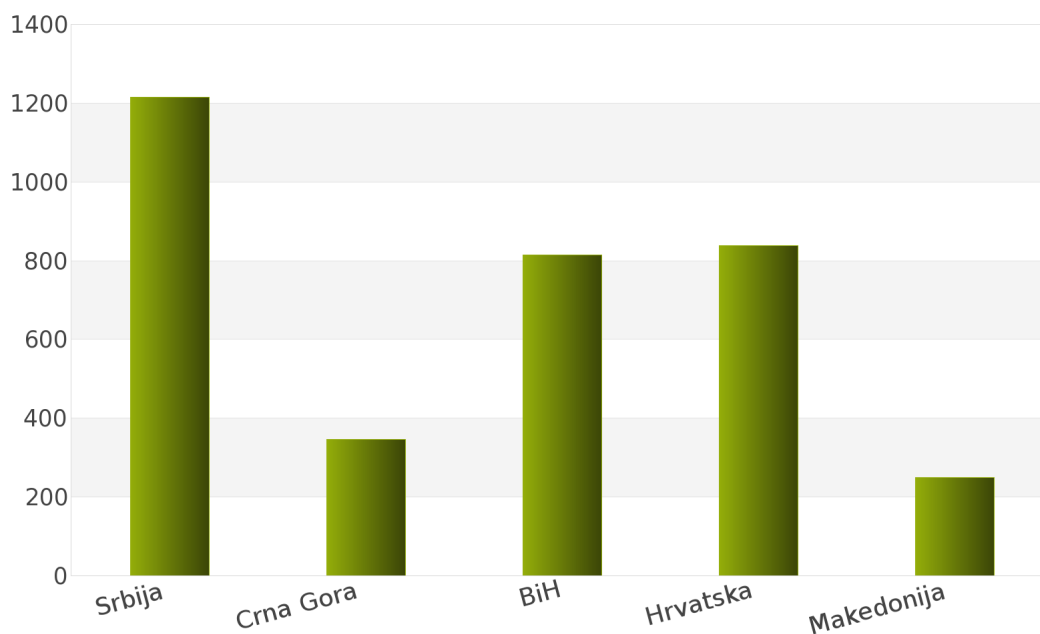
1. Izveštaj o broju objavljenih tendera po državama za podkategoriju delatnosti 34510000 - Brodovi

Tokom perioda 01.01.2012 - 31.12.2012., ukupan broj objavljenih tendera za podkategoriju delatnosti **34510000 - Brodovi** iznosi 3463 za sledeće države: Srbija, Crna Gora, Bosna i Hercegovina, Hrvatska, Makedonija.

Rezultati analize prikazani su u *Tabeli 126.* i na *Grafiku 126.*

| Država | Broj tendera | u % |
|---------------|--------------|-------------|
| Srbija | 1215 | 35,1% |
| Crna Gora | 346 | 10,0% |
| BiH | 814 | 23,5% |
| Hrvatska | 838 | 24,2% |
| Makedonija | 250 | 7,2% |
| Ukupno | 3463 | 100% |

Tabela 126. Broj objavljenih tendera po državama za podkategoriju 34510000 - Brodovi



Grafik 126. Broj objavljenih tendera po državama za podkategoriju 34510000 - Brodovi

Na osnovu dobijenih rezultata može se uočiti da je najveći udeo u ukupnom broju objavljenih tendera imala Srbija sa 1215, odnosno 35,1%. Zatim slede Hrvatska sa 838 (24,2%), Bosna i Hercegovina sa 814 (23,5%), Crna Gora sa 346 (10,0%) i Makedonija sa 250 (7,2%).

U nastavku možete pogledati detaljnu analizu broja objavljenih tendera u okviru svake države pojedinačno i to:

1.1. Izveštaj o broju objavljenih tendera - **Srbija**

1.2. Izveštaj o broju objavljenih tendera - **Crna Gora**

1.3. Izveštaj o broju objavljenih tendera - **Bosna i Hercegovina**

1.4. Izveštaj o broju objavljenih tendera - **Hrvatska**

1.5. Izveštaj o broju objavljenih tendera - **Makedonija**

1.1 Izveštaj o broju objavljenih tendera - Srbija

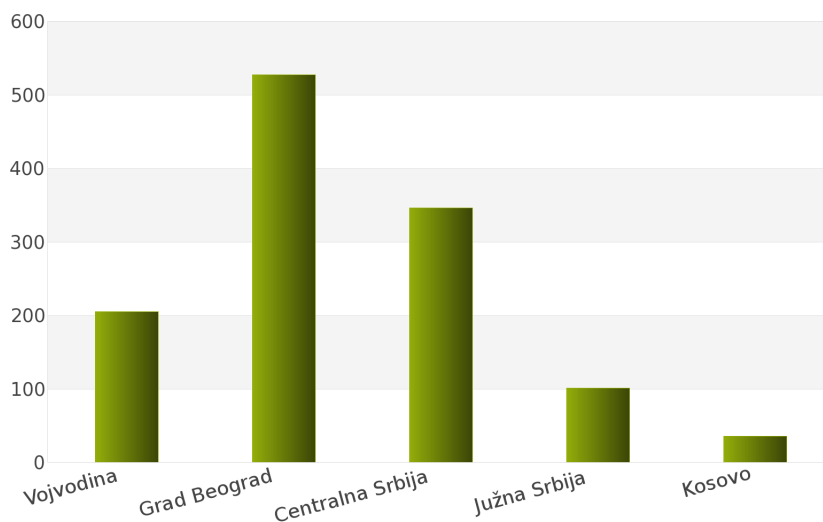
Za podkategoriju delatnosti **34510000 - Brodovi**, ukupan broj raspisanih tendera u periodu 01.01.2012 - 31.12.2012. iznosi 1215 za državu Srbija.

Srbija je podeljena na 5 regiona i to: Vojvodina, Grad Beograd, Centralna Srbija, Južna Srbija, Kosovo.

Ukupan broj raspisanih tendera prikazan je u *Tabeli 127.* i na *Grafiku 127.*

| Region | Broj tendera | u % |
|------------------|--------------|-------------|
| Vojvodina | 205 | 16,9% |
| Grad Beograd | 527 | 43,4% |
| Centralna Srbija | 346 | 28,5% |
| Južna Srbija | 101 | 8,3% |
| Kosovo | 36 | 3,0% |
| Ukupno | 1215 | 100% |

Tabela 127. Broj objavljenih tendera po regionima za podkategoriju 34510000 - Brodovi



Grafik 127. Broj objavljenih tendera po regionima za podkategoriju 34510000 - Brodovi

Najviše tendera raspisano je u regionu Grad Beograd i to 527, odnosno 43,4%. Zatim slede regioni Centralna Srbija sa 346 (28,5%), Vojvodina sa 205 (16,9%), Južna Srbija sa 101 (8,3%) i Kosovo sa 36 (3,0%).

1.2 Izveštaj o broju objavljenih tendera - Crna Gora

Nakon sprovedene analize ukupan broj objavljenih tendera za podkategoriju delatnosti **34510000 - Brodovi** u periodu 01.01.2012 - 31.12.2012. za državu Crna Gora iznosi 346.

Rezultati dobijeni analizom prikazani su u Tabeli 128.

| Region | Broj tendera |
|-----------|--------------|
| Crna Gora | 346 |

Tabela 128. Broj objavljenih tendera za podkategoriju 34510000 - Brodovi

1.3 Izveštaj o broju objavljenih tendera - Bosna i Hercegovina

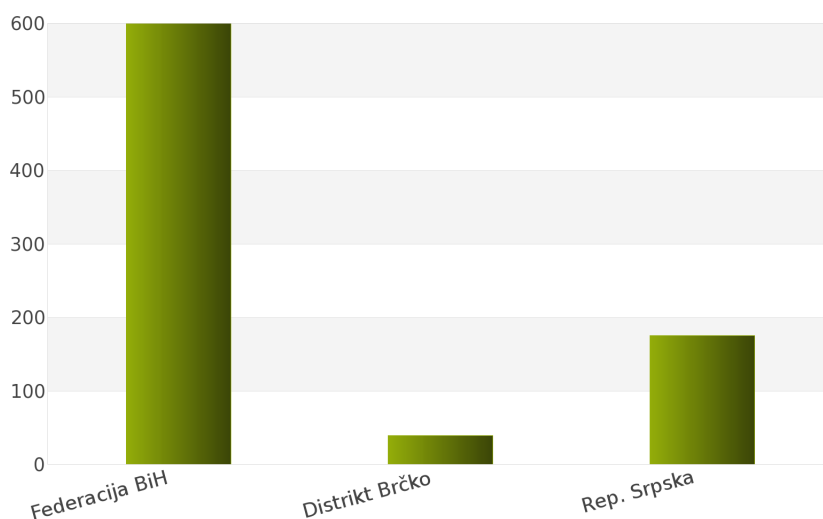
Tokom posmatranog perioda 01.01.2012 - 31.12.2012. za podkategoriju delatnosti **34510000 - Brodovi**, ukupan broj objavljenih tendera iznosi 814 za državu Bosna i Hercegovina.

Bosna i Hercegovina je podeljena na sledeće regione: Federacija Bosna i Hercegovina, Distrikt Brčko, Republika Srpska.

Broj objavljenih tendera po regionima prikazan je u Tabeli 129. i na Grafiku 129.

| Region | Broj tendera | u % |
|----------------|--------------|-------------|
| Federacija BiH | 600 | 73,7% |
| Distrikt Brčko | 39 | 4,8% |
| Rep. Srpska | 175 | 21,5% |
| Ukupno | 814 | 100% |

Tabela 129. Broj objavljenih tendera po regionima za podkategoriju 34510000 - Brodovi



Grafik 129. Broj objavljenih tendera po regionima za podkategoriju 34510000 - Brodovi

Na osnovu podataka iz Tabele 129. može se uočiti da je region Federacija Bosna i Hercegovina imao najviše objavljenih tendera i to 600, odnosno 73,7%. Zatim slede regioni Republika Srpska sa 175 (21,5%) i Distrikt Brčko sa 39 (4,8%).

1.4 Izveštaj o broju objavljenih tendera - Hrvatska

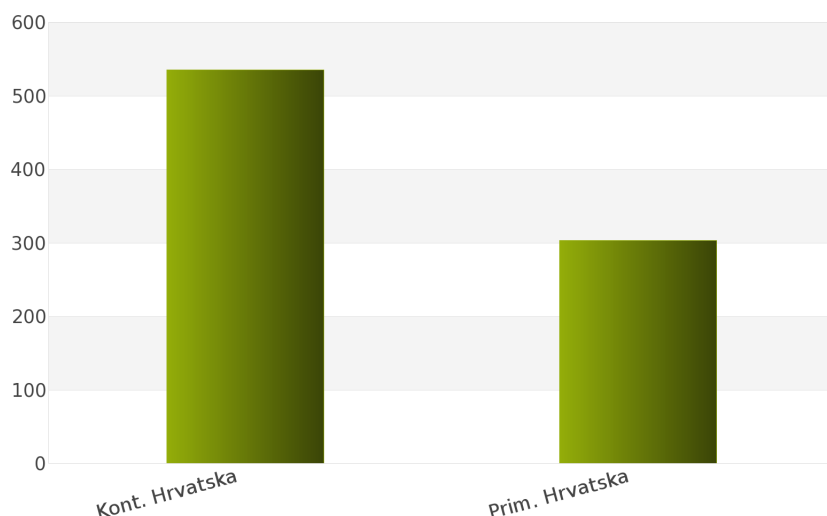
Na osnovu sprovedene analize Informacionog Servisa Tender za državu Hrvatska, ukupan broj objavljenih tendera u periodu 01.01.2012 - 31.12.2012. iznosi 838 za podkategoriju delatnosti **34510000 - Brodovi**.

Hrvatska obuhvata sledeće regione: Kontinentalna Hrvatska, Primorska Hrvatska.

U nastavku sledi tabelarni prikaz ukupnog broja objavljenih tendera za navedenu podkategoriju delatnosti.

| Region | Broj tendera | u % |
|----------------|--------------|-------------|
| Kont. Hrvatska | 535 | 63,8% |
| Prim. Hrvatska | 303 | 36,2% |
| Ukupno | 838 | 100% |

Tabela 130. Broj objavljenih tendera po regionima za podkategoriju 34510000 - Brodovi



Grafik 130. Broj objavljenih tendera po regionima za podkategoriju 34510000 - Brodovi

Najviše objavljenih tendera za navedenu podkategoriju delatnosti imao je region Kontinentalna Hrvatska i to 535, odnosno 63,8%. Zatim sledi region Primorska Hrvatska sa 303 (36,2%).

1.5 Izveštaj o broju objavljenih tendera - Makedonija

Rezultati dobijeni analizom pokazuju da za državu Makedonija u periodu 01.01.2012 - 31.12.2012., ukupan broj objavljenih tendera za podkategoriju delatnosti **34510000 - Brodovi** iznosi 250.

Ukupan broj objavljenih tendera prikazan je u Tabeli 131.

| Region | Broj tendera |
|------------|--------------|
| Makedonija | 250 |

Tabela 131. Broj objavljenih tendera za podkategoriju 34510000 - Brodovi

2012.



34520000

Brodovi

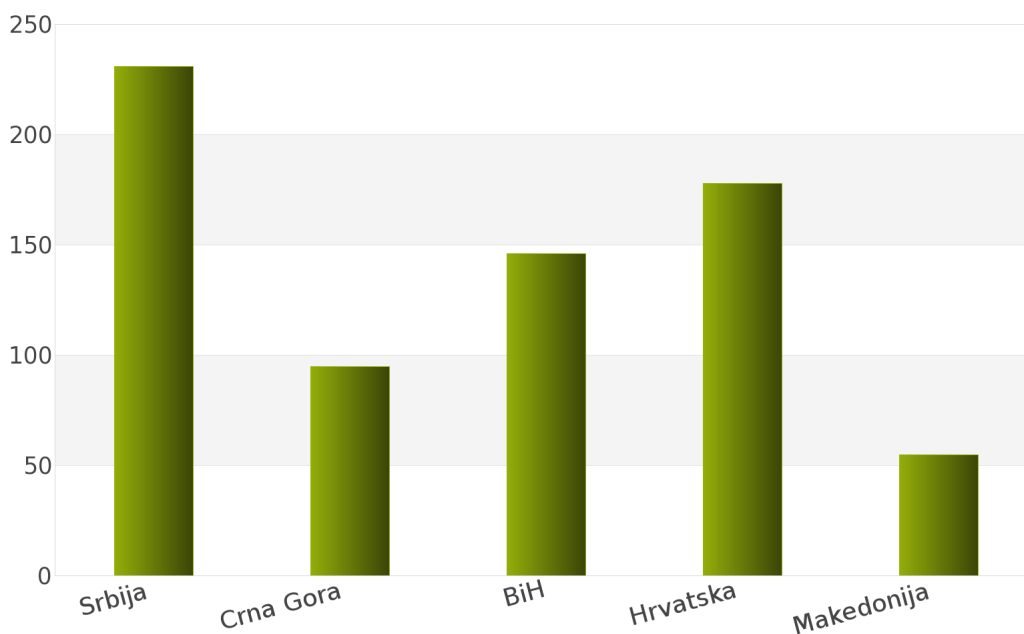
1. Izveštaj o broju objavljenih tendera po državama za podkategoriju delatnosti 34520000 - Brodovi

U toku perioda 01.01.2012 - 31.12.2012., ukupan broj objavljenih tendera za podkategoriju delatnosti **34520000 - Brodovi** iznosi 705 za sledeće države: Srbija, Crna Gora, Bosna i Hercegovina, Hrvatska, Makedonija.

Podaci dobijeni analizom prikazani su u *Tabeli 132.* i na *Grafiku 132.*

| Država | Broj tendera | u % |
|---------------|--------------|-------------|
| Srbija | 231 | 32,8% |
| Crna Gora | 95 | 13,5% |
| BiH | 146 | 20,7% |
| Hrvatska | 178 | 25,3% |
| Makedonija | 55 | 7,8% |
| Ukupno | 705 | 100% |

Tabela 132. Broj objavljenih tendera po državama za podkategoriju 34520000 - Brodovi



Grafik 132. Broj objavljenih tendera po državama za podkategoriju 34520000 - Brodovi

Na osnovu rezultata dobijenih analizom može se uočiti da je najveći udeo u ukupnom broju objavljenih tendera imala Srbija sa 231, odnosno 32,8%. Zatim slede Hrvatska sa 178 (25,3%), Bosna i Hercegovina sa 146 (20,7%), Crna Gora sa 95 (13,5%) i Makedonija sa 55 (7,8%).

U nastavku možete pogledati detaljnu analizu broja objavljenih tendera u okviru svake države pojedinačno i to:

1.1. Izveštaj o broju objavljenih tendera - **Srbija**

1.2. Izveštaj o broju objavljenih tendera - **Crna Gora**

1.3. Izveštaj o broju objavljenih tendera - **Bosna i Hercegovina**

1.4. Izveštaj o broju objavljenih tendera - **Hrvatska**

1.5. Izveštaj o broju objavljenih tendera - **Makedonija**

1.1 Izveštaj o broju objavljenih tendera - Srbija

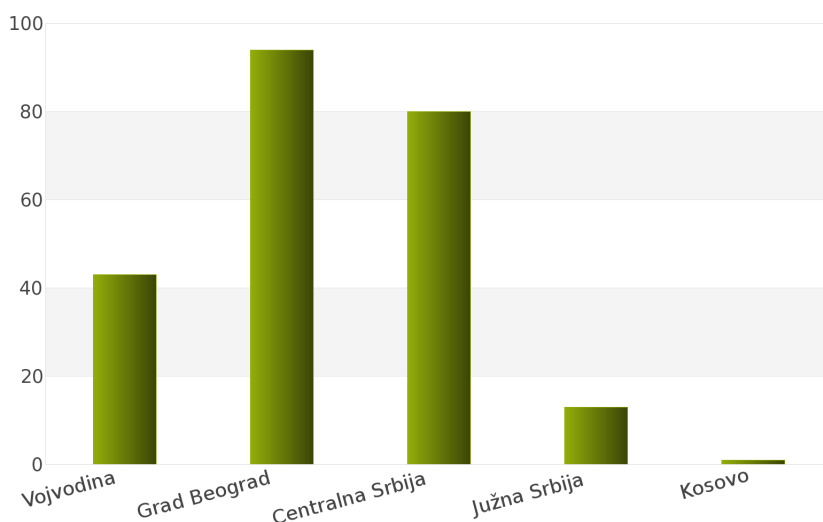
Nakon sprovedene analize ukupan broj objavljenih tendera za podkategoriju delatnosti **34520000 - Brodovi** u periodu 01.01.2012 - 31.12.2012. za državu Srbija iznosi 231.

Država Srbija podeljena je na 5 regiona: Vojvodina, Grad Beograd, Centralna Srbija, Južna Srbija, Kosovo.

Rezultati dobijeni analizom prikazani su u *Tabeli 133.* i na *Grafiku 133.*

| Region | Broj tendera | u % |
|------------------|--------------|-------------|
| Vojvodina | 43 | 18,6% |
| Grad Beograd | 94 | 40,7% |
| Centralna Srbija | 80 | 34,6% |
| Južna Srbija | 13 | 5,6% |
| Kosovo | 1 | 0,4% |
| Ukupno | 231 | 100% |

Tabela 133. Broj objavljenih tendera po regionima za podkategoriju 34520000 - Brodovi



Grafik 133. Broj objavljenih tendera po regionima za podkategoriju 34520000 - Brodovi

Najveći udeo u ukupnom broju objavljenih tendera ostvario je region Grad Beograd sa 94, odnosno 40,7%. Zatim slede regioni Centralna Srbija sa 80 (34,6%), Vojvodina sa 43 (18,6%), Južna Srbija sa 13 (5,6%) i Kosovo sa 1 (0,4%).

1.2 Izveštaj o broju objavljenih tendera - Crna Gora

Tokom posmatranog perioda 01.01.2012 - 31.12.2012. za podkategoriju delatnosti **34520000 - Brodovi**, ukupan broj objavljenih tendera iznosi 95 za državu Crna Gora.

Broj objavljenih tendera prikazan je u Tabeli 134.

| Region | Broj tendera |
|-----------|--------------|
| Crna Gora | 95 |

Tabela 134. Broj objavljenih tendera za podkategoriju 34520000 - Brodovi

1.3 Izveštaj o broju objavljenih tendera - Bosna i Hercegovina

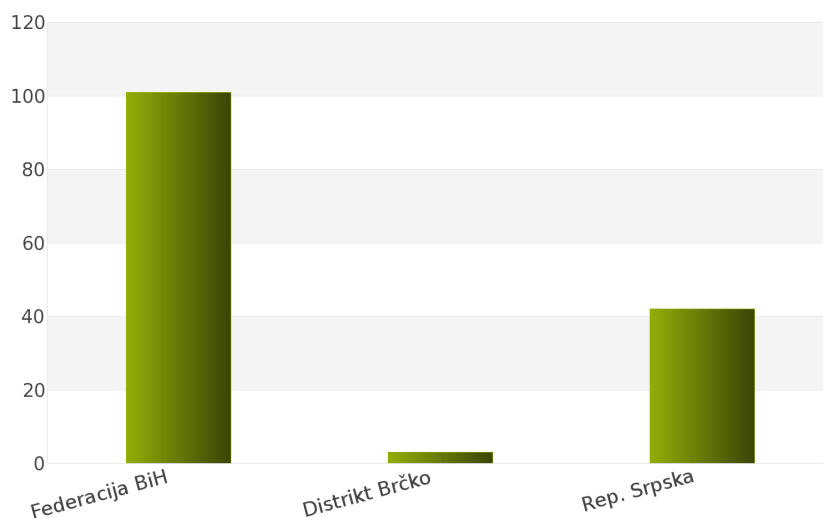
Na osnovu sprovedene analize Informacionog Servisa Tender za državu Bosna i Hercegovina, ukupan broj objavljenih tendera u periodu 01.01.2012 - 31.12.2012. iznosi 146 za podkategoriju delatnosti **34520000 - Brodovi**.

Bosna i Hercegovina obuhvata sledeće regione: Federacija Bosna i Hercegovina, Distrikt Brčko, Republika Srpska.

U nastavku sledi tabelarni prikaz ukupnog broja objavljenih tendera za navedenu podkategoriju delatnosti.

| Region | Broj tendera | u % |
|----------------|--------------|-------------|
| Federacija BiH | 101 | 69,2% |
| Distrikt Brčko | 3 | 2,1% |
| Rep. Srpska | 42 | 28,8% |
| Ukupno | 146 | 100% |

Tabela 135. Broj objavljenih tendera po regionima za podkategoriju 34520000 - Brodovi



Grafik 135. Broj objavljenih tendera po regionima za podkategoriju 34520000 - Brodovi

Najviše objavljenih tendera za navedenu podkategoriju delatnosti imao je region Federacija Bosna i Hercegovina i to 101, odnosno 69,2%. Zatim slede regioni Republika Srpska sa 42 (28,8%) i Distrikt Brčko sa 3 (2,1%).

1.4 Izveštaj o broju objavljenih tendera - Hrvatska

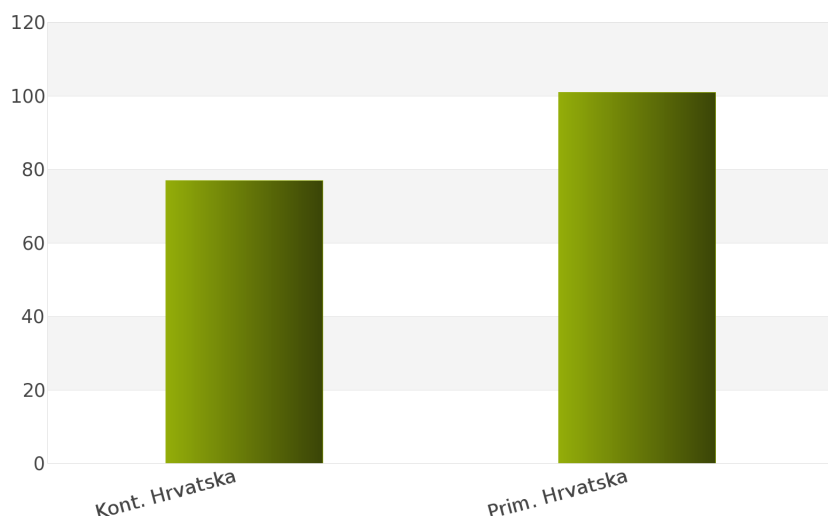
Rezultati dobijeni analizom pokazuju da za državu Hrvatska u periodu 01.01.2012 - 31.12.2012., ukupan broj objavljenih tendera za podkategoriju delatnosti **34520000 - Brodovi** iznosi 178.

Regione koje obuhvata Hrvatska su: Kontinentalna Hrvatska, Primorska Hrvatska.

Udeo pojedinih regiona u ukupnom broju objavljenih tendera predstavljen je u *Tabeli 136.* i na *Grafiku 136.*

| Region | Broj tendera | u % |
|----------------|--------------|-------------|
| Kont. Hrvatska | 77 | 43,3% |
| Prim. Hrvatska | 101 | 56,7% |
| Ukupno | 178 | 100% |

Tabela 136. Broj objavljenih tendera po regionima za podkategoriju 34520000 - Brodovi



Grafik 136. Broj objavljenih tendera po regionima za podkategoriju 34520000 - Brodovi

Shodno dobijenim rezultatima najveći broj objavljenih tendera imao je region Primorska Hrvatska i to 101, odnosno 56,7%. Zatim sledi region Kontinentalna Hrvatska sa 77 (43,3%).

1.5 Izveštaj o broju objavljenih tendera - Makedonija

Za podkategoriju delatnosti **34520000 - Brodovi**, ukupan broj raspisanih tendera u periodu 01.01.2012 - 31.12.2012. iznosi 55 za državu Makedonija.

Ukupan broj raspisanih tendera prikazan je u *Tabeli 137.*

| Region | Broj tendera |
|------------|--------------|
| Makedonija | 55 |

Tabela 137. Broj objavljenih tendera za podkategoriju 34520000 - Brodovi

2012.



34600000

*Železničke i tramvajske lokomotive
i šinska vozila i pripadajući delovi*

SADRŽAJ

ID i naziv podkategorija

[34610000] Železničke lokomotive i tenderi

[34620000] Železnička šinska vozila

[34630000] Delovi železničkih ili tramvajskih lokomotiva ili šinskih vozila; oprema za kontrolu železničkog saobraćaja

[34640000] Samohodni elementi

34610000

*Železnice lokomotive i parne
lokomotive*

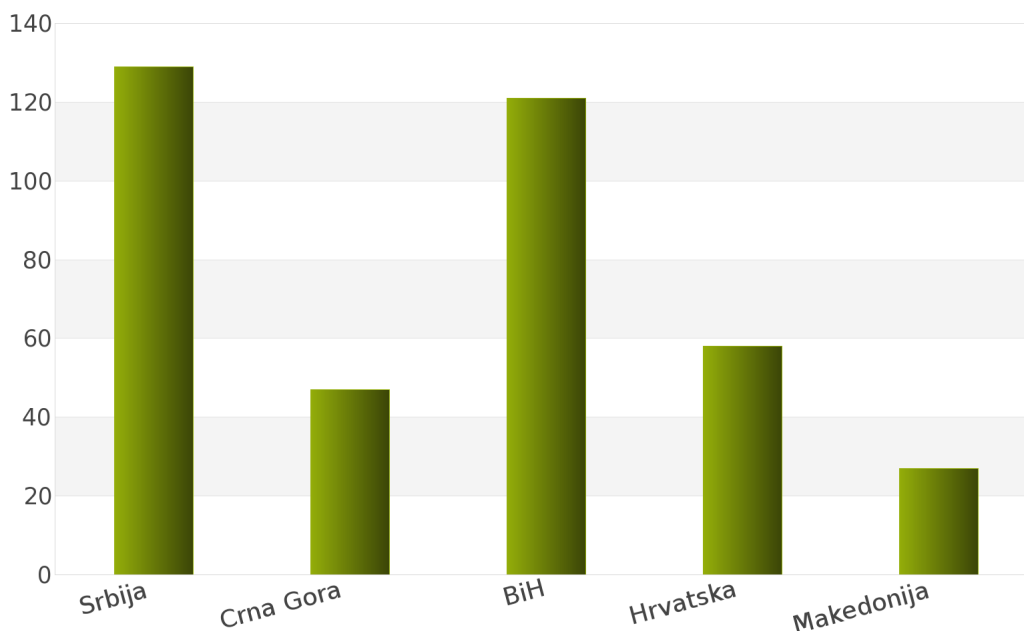
1. Izveštaj o broju objavljenih tendera po državama za podkategoriju delatnosti 34610000 - Železnice lokomotive i parne lokomotive

Analizom Informacionog Servisa Tender, ukupan broj objavljenih tendera za podkategoriju delatnosti **34610000 - Železnice lokomotive i parne lokomotive** u periodu 01.01.2012 - 31.12.2012. iznosi 382 za sledeće države: Srbija, Crna Gora, Bosna i Hercegovina, Hrvatska, Makedonija.

Ukupan broj objavljenih tendera za podkategoriju delatnosti **34610000 - Železnice lokomotive i parne lokomotive** prikazan je u *Tabeli 140.* i na *Grafiku 140.*

| Država | Broj tendera | u % |
|---------------|--------------|-------------|
| Srbija | 129 | 33,8% |
| Crna Gora | 47 | 12,3% |
| BiH | 121 | 31,7% |
| Hrvatska | 58 | 15,2% |
| Makedonija | 27 | 7,1% |
| Ukupno | 382 | 100% |

Tabela 140. Broj objavljenih tendera po državama za podkategoriju 34610000 - Železnice lokomotive i parne lokomotive



Grafik 140. Broj objavljenih tendera po državama za podkategoriju 34610000 - Železnice lokomotive i parne lokomotive

Na osnovu podataka iz *Tabele 140.* najveći broj objavljenih tendera imala je Srbija i to 129, odnosno 33,8%. Zatim slede države Bosna i Hercegovina sa 121 (31,7%), Hrvatska sa 58 (15,2%), Crna Gora sa 47 (12,3%) i Makedonija sa 27 (7,1%).

U nastavku možete pogledati detaljnu analizu broja objavljenih tendera u okviru svake države pojedinačno i to:

1.1. Izveštaj o broju objavljenih tendera - **Srbija**

1.2. Izveštaj o broju objavljenih tendera - **Crna Gora**

1.3. Izveštaj o broju objavljenih tendera - **Bosna i Hercegovina**

1.4. Izveštaj o broju objavljenih tendera - **Hrvatska**

1.5. Izveštaj o broju objavljenih tendera - **Makedonija**

1.1 Izveštaj o broju objavljenih tendera - Srbija

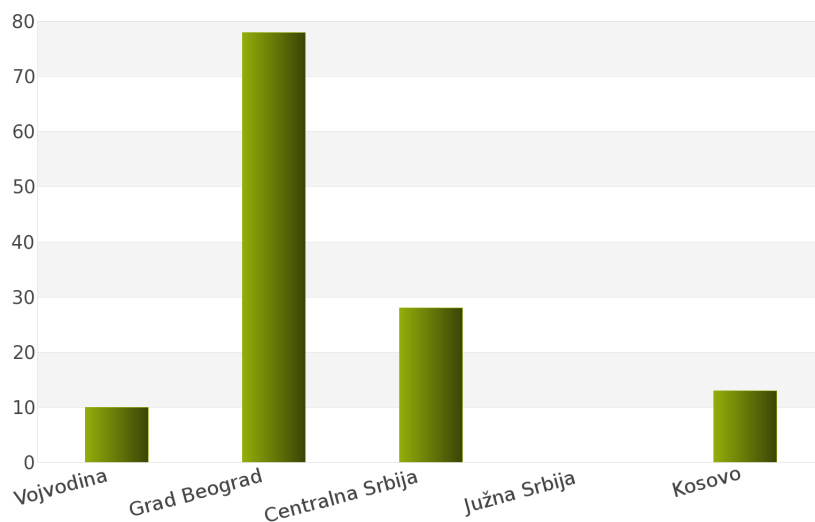
Tokom posmatranog perioda 01.01.2012 - 31.12.2012. za podkategoriju delatnosti **34610000 - Železnice lokomotive i parne lokomotive**, ukupan broj objavljenih tendera iznosi 129 za državu Srbija.

Srbija je podeljena na sledeće regione: Vojvodina, Grad Beograd, Centralna Srbija, Južna Srbija, Kosovo.

Broj objavljenih tendera po regionima prikazan je u *Tabeli 141.* i na *Grafiku 141.*

| Region | Broj tendera | u % |
|------------------|--------------|-------------|
| Vojvodina | 10 | 7,8% |
| Grad Beograd | 78 | 60,5% |
| Centralna Srbija | 28 | 21,7% |
| Južna Srbija | 0 | 0% |
| Kosovo | 13 | 10,1% |
| Ukupno | 129 | 100% |

Tabela 141. Broj objavljenih tendera po regionima za podkategoriju 34610000 - Železnice lokomotive i parne lokomotive



Grafik 141. Broj objavljenih tendera po regionima za podkategoriju 34610000 - Železnice lokomotive i parne lokomotive

Na osnovu podataka iz *Tabele 141.* može se uočiti da je region Grad Beograd imao najviše objavljenih tendera i to 78, odnosno 60,5%. Zatim slede regioni Centralna Srbija sa 28 (21,7%), Kosovo sa 13 (10,1%) i Vojvodina sa 10 (7,8%). Region Južna Srbija nije imao nijedan objavljeni tender.

1.2 Izveštaj o broju objavljenih tendera - Crna Gora

Na osnovu sprovedene analize Informacionog Servisa Tender za državu Crna Gora, ukupan broj objavljenih tendera u periodu 01.01.2012 - 31.12.2012. iznosi 47 za podkategoriju delatnosti **34610000 - Železnice lokomotive i parne lokomotive**.

U nastavku sledi tabelarni prikaz ukupnog broja objavljenih tendera za navedenu podkategoriju delatnosti.

| Region | Broj tendera |
|-----------|--------------|
| Crna Gora | 47 |

Tabela 142. Broj objavljenih tendera za podkategoriju 34610000 - Železnice lokomotive i parne lokomotive

1.3 Izveštaj o broju objavljenih tendera - Bosna i Hercegovina

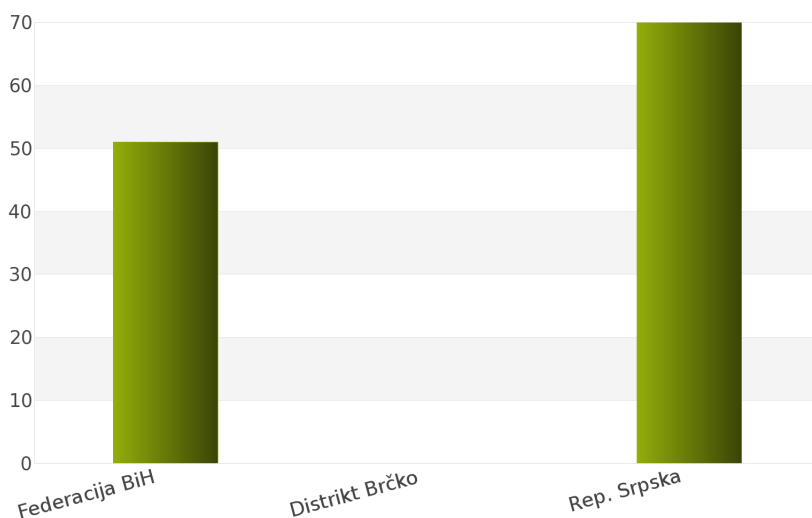
Rezultati dobijeni analizom pokazuju da za državu Bosna i Hercegovina u periodu 01.01.2012 - 31.12.2012., ukupan broj objavljenih tendera za podkategoriju delatnosti **34610000 - Železnice lokomotive i parne lokomotive** iznosi 121.

Regioni koje obuhvata Bosna i Hercegovina su: Federacija Bosna i Hercegovina, Distrikt Brčko, Republika Srpska.

Udeo pojedinih regiona u ukupnom broju objavljenih tendera predstavljen je u Tabeli 143. i na Grafiku 143.

| Region | Broj tendera | u % |
|----------------|--------------|-------------|
| Federacija BiH | 51 | 42,2% |
| Distrikt Brčko | 0 | 0% |
| Rep. Srpska | 70 | 57,9% |
| Ukupno | 121 | 100% |

Tabela 143. Broj objavljenih tendera po regionima za podkategoriju 34610000 - Železnice lokomotive i parne lokomotive



Grafik 143. Broj objavljenih tendera po regionima za podkategoriju 34610000 - Železnice lokomotive i parne lokomotive

Shodno dobijenim rezultatima najveći broj objavljenih tendera imao je region Republika Srpska i to 70, odnosno 57,9%. Zatim sledi region Federacija Bosna i Hercegovina sa 51 (42,2%). Region Distrikt Brčko nije imao nijedan objavljeni tender.

1.4 Izveštaj o broju objavljenih tendera - Hrvatska

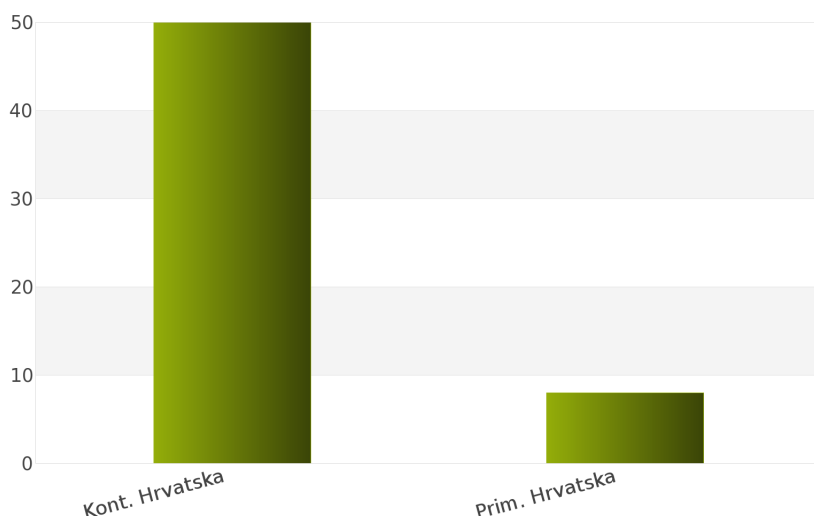
Za podkategoriju delatnosti **34610000 - Železnice lokomotive i parne lokomotive**, ukupan broj raspisanih tendera u periodu 01.01.2012 - 31.12.2012. iznosi 58 za državu Hrvatska.

Hrvatska je podeljena na 2 regiona i to: Kontinentalna Hrvatska, Primorska Hrvatska.

Ukupan broj raspisanih tendera prikazan je u *Tabeli 144.* i na *Grafiku 144.*

| Region | Broj tendera | u % |
|----------------|--------------|-------------|
| Kont. Hrvatska | 50 | 86,2% |
| Prim. Hrvatska | 8 | 13,8% |
| Ukupno | 58 | 100% |

Tabela 144. Broj objavljenih tendera po regionima za podkategoriju 34610000 - Železnice lokomotive i parne lokomotive



Grafik 144. Broj objavljenih tendera po regionima za podkategoriju 34610000 - Železnice lokomotive i parne lokomotive

Najviše tendera raspisano je u regionu Kontinentalna Hrvatska i to 50, odnosno 86,2%. Zatim sledi region Primorska Hrvatska sa 8 (13,8%).

1.5 Izveštaj o broju objavljenih tendera - Makedonija

Nakon sprovedene analize ukupan broj objavljenih tendera za podkategoriju delatnosti **34610000 - Železnice lokomotive i parne lokomotive** u periodu 01.01.2012 - 31.12.2012. za državu Makedonija iznosi 27.

Rezultati dobijeni analizom prikazani su u *Tabeli 145.*

| Region | Broj tendera |
|------------|--------------|
| Makedonija | 27 |

Tabela 145. Broj objavljenih tendera za podkategoriju 34610000 - Železnice lokomotive i parne lokomotive

2012.



34620000
Šinska vozila

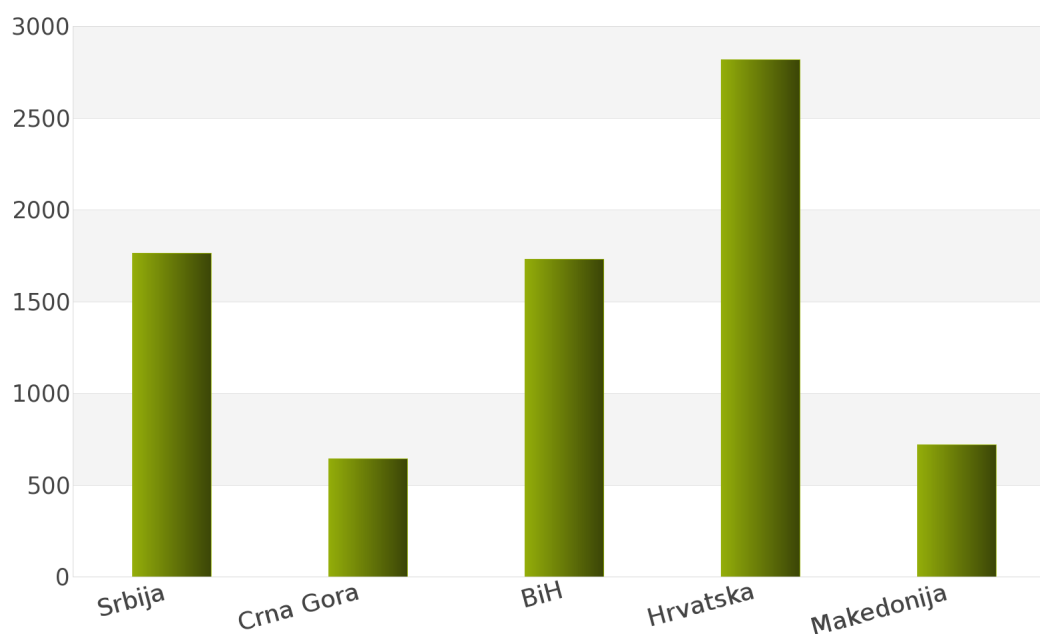
1. Izveštaj o broju objavljenih tendera po državama za podkategoriju delatnosti 34620000 - Šinska vozila

Na osnovu podataka kojima raspolaže Informacioni Servis Tender kreirana je *Tabela 146.* u kojoj je prikazan ukupan broj objavljenih tendera za podkategoriju delatnosti **34620000 - Šinska vozila** za sledeće države: Srbija, Crna Gora, Bosna i Hercegovina, Hrvatska, Makedonija.

Podaci u *Tabeli 146.* se odnose na tendere koji su objavljeni u periodu 01.01.2012 - 31.12.2012. godine.

| Država | Broj tendera | u % |
|---------------|--------------|-------------|
| Srbija | 1763 | 23,0% |
| Crna Gora | 643 | 8,4% |
| BiH | 1730 | 22,5% |
| Hrvatska | 2819 | 36,7% |
| Makedonija | 721 | 9,4% |
| Ukupno | 7676 | 100% |

Tabela 146. Broj objavljenih tendera po državama za podkategoriju 34620000 - Šinska vozila



Grafik 146. Broj objavljenih tendera po državama za podkategoriju 34620000 - Šinska vozila

U posmatranom periodu za podkategoriju **34620000 - Šinska vozila**, ukupan broj objavljenih tendera iznosi 7676. Najviše tendera za navedenu podkategoriju imala je Hrvatska i to 2819, što čini 36,7% od ukupnog broja objavljenih tendera. Zatim slede države Srbija sa 1763 (23,0%), Bosna i Hercegovina sa 1730 (22,5%), Makedonija sa 721 (9,4%) i Crna Gora sa 643 (8,4%).

U nastavku možete pogledati detaljnu analizu broja objavljenih tendera u okviru svake države pojedinačno i to:

1.1. Izveštaj o broju objavljenih tendera - **Srbija**

1.2. Izveštaj o broju objavljenih tendera - **Crna Gora**

1.3. Izveštaj o broju objavljenih tendera - **Bosna i Hercegovina**

1.4. Izveštaj o broju objavljenih tendera - **Hrvatska**

1.5. Izveštaj o broju objavljenih tendera - **Makedonija**

1.1 Izveštaj o broju objavljenih tendera - Srbija

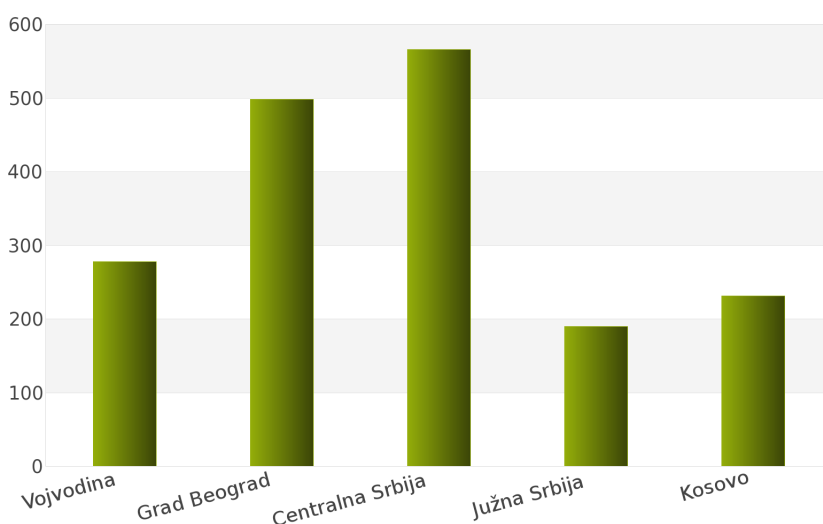
Na osnovu sprovedene analize Informacionog Servisa Tender za državu Srbija, ukupan broj objavljenih tendera u periodu 01.01.2012 - 31.12.2012. iznosi 1763 za podkategoriju delatnosti **34620000 - Šinska vozila**.

Srbija obuhvata sledeće regione: Vojvodina, Grad Beograd, Centralna Srbija, Južna Srbija, Kosovo.

U nastavku sledi tabelarni prikaz ukupnog broja objavljenih tendera za navedenu podkategoriju delatnosti.

| Region | Broj tendera | u % |
|------------------|--------------|-------------|
| Vojvodina | 278 | 15,8% |
| Grad Beograd | 498 | 28,3% |
| Centralna Srbija | 566 | 32,1% |
| Južna Srbija | 190 | 10,8% |
| Kosovo | 231 | 13,1% |
| Ukupno | 1763 | 100% |

Tabela 147. Broj objavljenih tendera po regionima za podkategoriju 34620000 - Šinska vozila



Grafik 147. Broj objavljenih tendera po regionima za podkategoriju 34620000 - Šinska vozila

Najviše objavljenih tendera za navedenu podkategoriju delatnosti imao je region Centralna Srbija i to 566, odnosno 32,1%. Zatim slede regioni Grad Beograd sa 498 (28,3%), Vojvodina sa 278 (15,8%), Kosovo sa 231 (13,1%) i Južna Srbija sa 190 (10,8%).

1.2 Izveštaj o broju objavljenih tendera - Crna Gora

Rezultati dobijeni analizom pokazuju da za državu Crna Gora u periodu 01.01.2012 - 31.12.2012., ukupan broj objavljenih tendera za podkategoriju delatnosti **34620000 - Šinska vozila** iznosi 643.

Ukupan broj objavljenih tendera prikazan je u *Tabeli 148*.

| Region | Broj tendera |
|-----------|--------------|
| Crna Gora | 643 |

Tabela 148. Broj objavljenih tendera za podkategoriju 34620000 - Šinska vozila

1.3 Izveštaj o broju objavljenih tendera - Bosna i Hercegovina

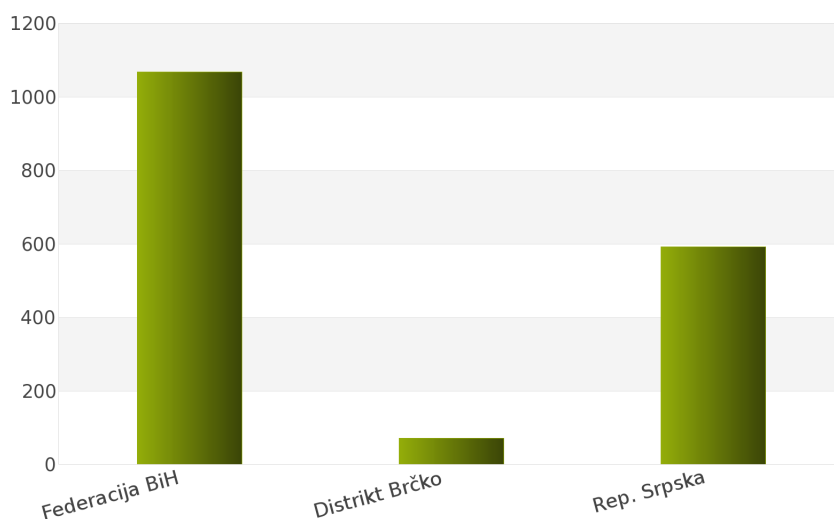
Za podkategoriju delatnosti **34620000 - Šinska vozila**, ukupan broj raspisanih tendera u periodu 01.01.2012 - 31.12.2012. iznosi 1730 za državu Bosna i Hercegovina.

Bosna i Hercegovina je podeljena na 3 regiona i to: Federacija Bosna i Hercegovina, Distrikt Brčko, Republika Srpska.

Ukupan broj raspisanih tendera prikazan je u *Tabeli 149*. i na *Grafiku 149*.

| Region | Broj tendera | u % |
|----------------|--------------|-------------|
| Federacija BiH | 1067 | 61,7% |
| Distrikt Brčko | 71 | 4,1% |
| Rep. Srpska | 592 | 34,2% |
| Ukupno | 1730 | 100% |

Tabela 149. Broj objavljenih tendera po regionima za podkategoriju 34620000 - Šinska vozila



Grafik 149. Broj objavljenih tendera po regionima za podkategoriju 34620000 - Šinska vozila

Najviše tendera raspisano je u regionu Federacija Bosna i Hercegovina i to 1067, odnosno 61,7%. Zatim slede regioni Republika Srpska sa 592 (34,2%) i Distrikt Brčko sa 71 (4,1%).

1.4 Izveštaj o broju objavljenih tendera - Hrvatska

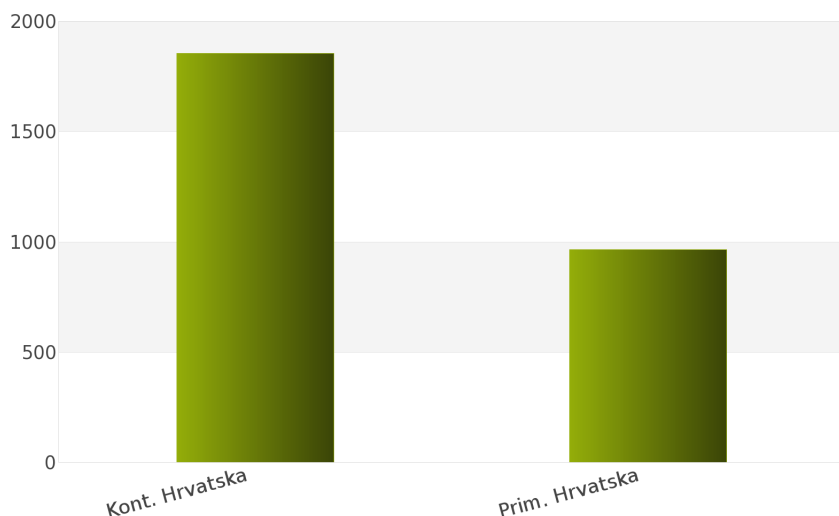
Nakon sprovedene analize ukupan broj objavljenih tendera za podkategoriju delatnosti **34620000 - Šinska vozila** u periodu 01.01.2012 - 31.12.2012. za državu Hrvatska iznosi 2819.

Država Hrvatska podeljena je na 2 regiona: Kontinentalna Hrvatska, Primorska Hrvatska.

Rezultati dobijeni analizom prikazani su u *Tabeli 150.* i na *Grafiku 150.*

| Region | Broj tendera | u % |
|----------------|--------------|-------------|
| Kont. Hrvatska | 1854 | 65,8% |
| Prim. Hrvatska | 965 | 34,2% |
| Ukupno | 2819 | 100% |

Tabela 150. Broj objavljenih tendera po regionima za podkategoriju 34620000 - Šinska vozila



Grafik 150. Broj objavljenih tendera po regionima za podkategoriju 34620000 - Šinska vozila

Najveći udeo u ukupnom broju objavljenih tendera ostvario je region Kontinentalna Hrvatska sa 1854, odnosno 65,8%. Zatim sledi region Primorska Hrvatska sa 965 (34,2%).

1.5 Izveštaj o broju objavljenih tendera - Makedonija

Tokom posmatranog perioda 01.01.2012 - 31.12.2012. za podkategoriju delatnosti **34620000 - Šinska vozila**, ukupan broj objavljenih tendera iznosi 721 za državu Makedonija.

Broj objavljenih tendera prikazan je u *Tabeli 151.*

| Region | Broj tendera |
|------------|--------------|
| Makedonija | 721 |

Tabela 151. Broj objavljenih tendera za podkategoriju 34620000 - Šinska vozila

2012.



34630000

***Delovi tramvajskih ili železnickih
lokomotiva: uređaji za kontrolu
železnickog saobraćaja***

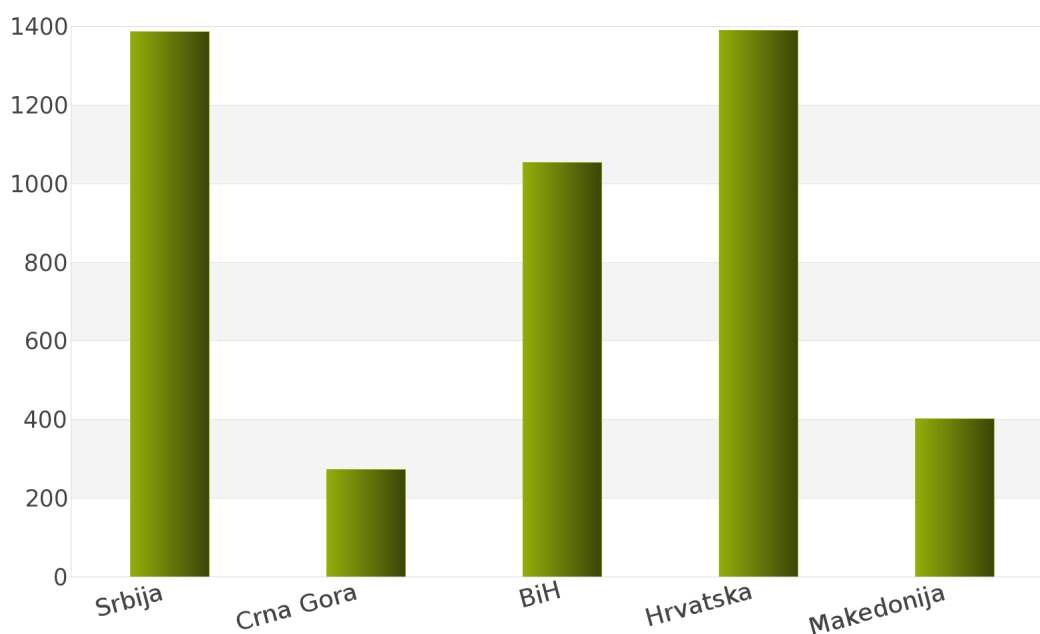
1. Izveštaj o broju objavljenih tendera po državama za podkategoriju delatnosti 34630000 - Delovi tramvajskih ili železnickih lokomotiva: uređaji za kontrolu železnickog saobraćaja

Ukupan broj objavljenih tendera u periodu 01.01.2012 - 31.12.2012. za podkategoriju delatnosti **34630000 - Delovi tramvajskih ili železnickih lokomotiva: uređaji za kontrolu železnickog saobraćaja** iznosi 4508. Države koje su obuhvaćene analizom su: Srbija, Crna Gora, Bosna i Hercegovina, Hrvatska, Makedonija.

Podaci dobijeni analizom za podkategoriju delatnosti **34630000 - Delovi tramvajskih ili železnickih lokomotiva: uređaji za kontrolu železnickog saobraćaja** prikazani su u *Tabeli 152.* i na *Grafiku 152.*

| Država | Broj tendera | u % |
|---------------|--------------|-------------|
| Srbija | 1387 | 30,8% |
| Crna Gora | 274 | 6,1% |
| BiH | 1054 | 23,4% |
| Hrvatska | 1390 | 30,8% |
| Makedonija | 403 | 8,9% |
| Ukupno | 4508 | 100% |

Tabela 152. Broj objavljenih tendera po državama za podkategoriju 34630000 - Delovi tramvajskih ili železnickih lokomotiva: uređaji za kontrolu železnickog saobraćaja



Grafik 152. Broj objavljenih tendera po državama za podkategoriju 34630000 - Delovi tramvajskih ili železnickih lokomotiva: uređaji za kontrolu železnickog saobraćaja

Iz *Tabele 152.* i *Grafika 152.* može se uočiti da je Hrvatska sa 1390, odnosno 30,8% imala najveći broj raspisanih tendera u posmatranom periodu. Zatim slede Srbija sa 1387 (30,8%), Bosna i Hercegovina sa 1054 (23,4%), Makedonija sa 403 (8,9%) i Crna Gora sa 274 (6,1%).

U nastavku možete pogledati detaljnu analizu broja objavljenih tendera u okviru svake države pojedinačno i to:

1.1. Izveštaj o broju objavljenih tendera - **Srbija**

1.2. Izveštaj o broju objavljenih tendera - **Crna Gora**

1.3. Izveštaj o broju objavljenih tendera - **Bosna i Hercegovina**

1.4. Izveštaj o broju objavljenih tendera - **Hrvatska**

1.5. Izveštaj o broju objavljenih tendera - **Makedonija**

1.1 Izveštaj o broju objavljenih tendera - Srbija

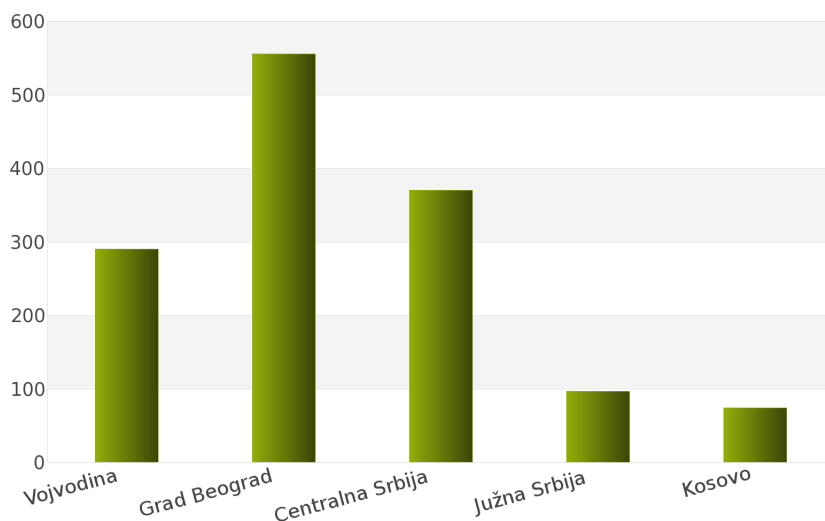
Rezultati dobijeni analizom pokazuju da za državu Srbija u periodu 01.01.2012 - 31.12.2012., ukupan broj objavljenih tendera za podkategoriju delatnosti **34630000 - Delovi tramvajskih ili železnickih lokomotiva: uređaji za kontrolu železnickog saobraćaja** iznosi 1387.

Regione koje obuhvata Srbija su: Vojvodina, Grad Beograd, Centralna Srbija, Južna Srbija, Kosovo.

Udeo pojedinih regiona u ukupnom broju objavljenih tendera predstavljen je u *Tabeli 153.* i na *Grafiku 153.*

| Region | Broj tendera | u % |
|------------------|--------------|-------------|
| Vojvodina | 290 | 20,9% |
| Grad Beograd | 556 | 40,1% |
| Centralna Srbija | 370 | 26,7% |
| Južna Srbija | 97 | 7,0% |
| Kosovo | 74 | 5,3% |
| Ukupno | 1387 | 100% |

Tabela 153. Broj objavljenih tendera po regionima za podkategoriju 34630000 - Delovi tramvajskih ili železnickih lokomotiva: uređaji za kontrolu železnickog saobraćaja



Grafik 153. Broj objavljenih tendera po regionima za podkategoriju 34630000 - Delovi tramvajskih ili železnickih lokomotiva: uređaji za kontrolu železnickog saobraćaja

Shodno dobijenim rezultatima najveći broj objavljenih tendera imao je region Grad Beograd i to 556, odnosno 40,1%. Zatim slede regioni Centralna Srbija sa 370 (26,7%), Vojvodina sa 290 (20,9%), Južna Srbija sa 97 (7,0%) i Kosovo sa 74 (5,3%).

1.2 Izveštaj o broju objavljenih tendera - Crna Gora

Za podkategoriju delatnosti **34630000 - Delovi tramvajskih ili železnickih lokomotiva: uredjaji za kontrolu železnickog saobracaja**, ukupan broj raspisanih tendera u periodu 01.01.2012 - 31.12.2012. iznosi 274 za državu Crna Gora.

Ukupan broj raspisanih tendera prikazan je u *Tabeli 154*.

| Region | Broj tendera |
|-----------|--------------|
| Crna Gora | 274 |

Tabela 154. Broj objavljenih tendera za podkategoriju 34630000 - Delovi tramvajskih ili železnickih lokomotiva: uredjaji za kontrolu železnickog saobracaja

1.3 Izveštaj o broju objavljenih tendera - Bosna i Hercegovina

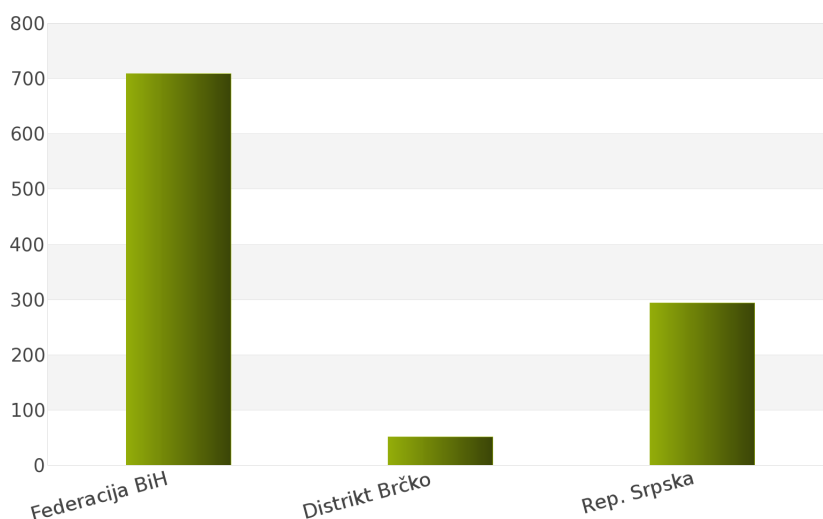
Nakon sprovedene analize ukupan broj objavljenih tendera za podkategoriju delatnosti **34630000 - Delovi tramvajskih ili železnickih lokomotiva: uredjaji za kontrolu železnickog saobracaja** u periodu 01.01.2012 - 31.12.2012. za državu Bosna i Hercegovina iznosi 1054.

Država Bosna i Hercegovina podeljena je na 3 regiona: Federacija Bosna i Hercegovina, Distrikt Brčko, Republika Srpska.

Rezultati dobijeni analizom prikazani su u *Tabeli 155*. i na *Grafiku 155*.

| Region | Broj tendera | u % |
|----------------|--------------|-------------|
| Federacija BiH | 709 | 67,3% |
| Distrikt Brčko | 51 | 4,8% |
| Rep. Srpska | 294 | 27,9% |
| Ukupno | 1054 | 100% |

Tabela 155. Broj objavljenih tendera po regionima za podkategoriju 34630000 - Delovi tramvajskih ili železnickih lokomotiva: uredjaji za kontrolu železnickog saobracaja



Grafik 155. Broj objavljenih tendera po regionima za podkategoriju 34630000 - Delovi tramvajskih ili železnickih lokomotiva: uredjaji za kontrolu železnickog saobracaja

Najveći udeo u ukupnom broju objavljenih tendera ostvario je region Federacija Bosna i Hercegovina sa 709, odnosno 67,3%. Zatim slede regioni Republika Srpska sa 294 (27,9%) i Distrikt Brčko sa 51 (4,8%).

1.4 Izveštaj o broju objavljenih tendera - Hrvatska

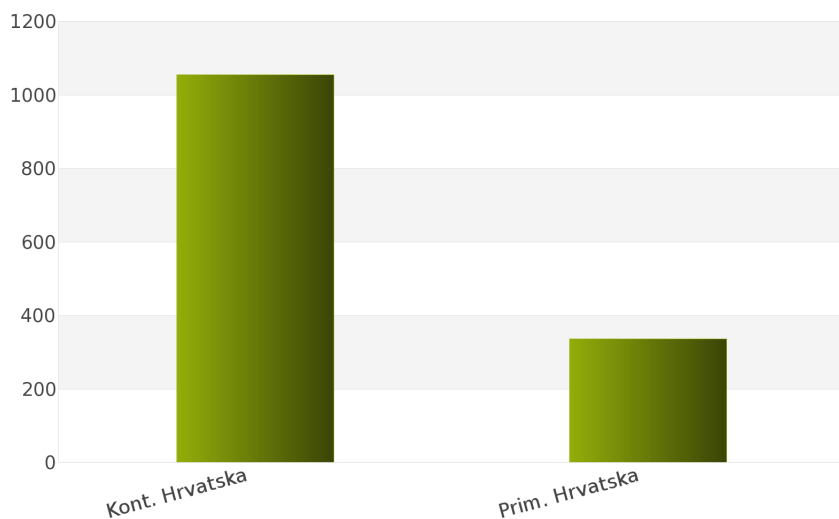
Tokom posmatranog perioda 01.01.2012 - 31.12.2012. za podkategoriju delatnosti **34630000 - Delovi tramvajskih ili železnickih lokomotiva: uređaji za kontrolu železnickog saobraćaja**, ukupan broj objavljenih tendera iznosi 1390 za državu Hrvatska.

Hrvatska je podeljena na sledeće regione: Kontinentalna Hrvatska, Primorska Hrvatska.

Broj objavljenih tendera po regionima prikazan je u *Tabeli 156.* i na *Grafiku 156.*

| Region | Broj tendera | u % |
|----------------|--------------|--------------|
| Kont. Hrvatska | 1054 | 75,8% |
| Prim. Hrvatska | 336 | 24,2% |
| Ukupno | 1390 | 100 % |

Tabela 156. Broj objavljenih tendera po regionima za podkategoriju 34630000 - Delovi tramvajskih ili železnickih lokomotiva: uređaji za kontrolu železnickog saobraćaja



Grafik 156. Broj objavljenih tendera po regionima za podkategoriju 34630000 - Delovi tramvajskih ili železnickih lokomotiva: uređaji za kontrolu železnickog saobraćaja

Na osnovu podataka iz *Tabele 156.* može se uočiti da je region Kontinentalna Hrvatska imao najviše objavljenih tendera i to 1054, odnosno 75,8%. Zatim sledi region Primorska Hrvatska sa 336 (24,2%).

1.5 Izveštaj o broju objavljenih tendera - Makedonija

Na osnovu sprovedene analize Informacionog Servisa Tender za državu Makedonija, ukupan broj objavljenih tendera u periodu 01.01.2012 - 31.12.2012. iznosi 403 za podkategoriju delatnosti **34630000 - Delovi tramvajskih ili železnickih lokomotiva: uređaji za kontrolu železnickog saobraćaja**.

U nastavku sledi tabelarni prikaz ukupnog broja objavljenih tendera za navedenu podkategoriju delatnosti.

| Region | Broj tendera |
|------------|--------------|
| Makedonija | 403 |

Tabela 157. Broj objavljenih tendera za podkategoriju 34630000 - Delovi tramvajskih ili železnickih lokomotiva: uređaji za kontrolu železnickog saobraćaja

2012.



34640000

Delovi aoutomatizacije

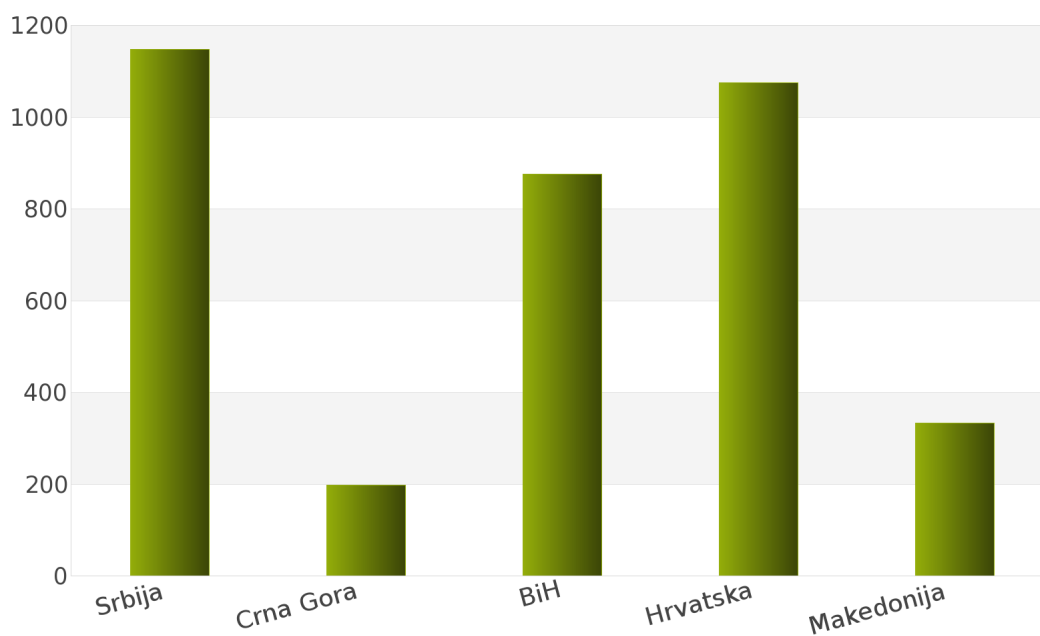
1. Izveštaj o broju objavljenih tendera po državama za podkategoriju delatnosti 34640000 - Delovi aoutomatizacije

Tokom perioda 01.01.2012 - 31.12.2012., ukupan broj objavljenih tendera za podkategoriju delatnosti **34640000 - Delovi aoutomatizacije** iznosi 3629 za sledeće države: Srbija, Crna Gora, Bosna i Hercegovina, Hrvatska, Makedonija.

Rezultati analize prikazani su u *Tabeli 158.* i na *Grafiku 158.*

| Država | Broj tendera | u % |
|---------------|--------------|-------------|
| Srbija | 1148 | 31,6% |
| Crna Gora | 198 | 5,5% |
| BiH | 875 | 24,1% |
| Hrvatska | 1075 | 29,6% |
| Makedonija | 333 | 9,2% |
| Ukupno | 3629 | 100% |

Tabela 158. Broj objavljenih tendera po državama za podkategoriju 34640000 - Delovi aoutomatizacije



Grafik 158. Broj objavljenih tendera po državama za podkategoriju 34640000 - Delovi aoutomatizacije

Na osnovu dobijenih rezultata može se uočiti da je najveći udeo u ukupnom broju objavljenih tendera imala Srbija sa 1148, odnosno 31,6%. Zatim slede Hrvatska sa 1075 (29,6%), Bosna i Hercegovina sa 875 (24,1%), Makedonija sa 333 (9,2%) i Crna Gora sa 198 (5,5%).

U nastavku možete pogledati detaljnu analizu broja objavljenih tendera u okviru svake države pojedinačno i to:

1.1. Izveštaj o broju objavljenih tendera - **Srbija**

1.2. Izveštaj o broju objavljenih tendera - **Crna Gora**

1.3. Izveštaj o broju objavljenih tendera - **Bosna i Hercegovina**

1.4. Izveštaj o broju objavljenih tendera - **Hrvatska**

1.5. Izveštaj o broju objavljenih tendera - **Makedonija**

1.1 Izveštaj o broju objavljenih tendera - Srbija

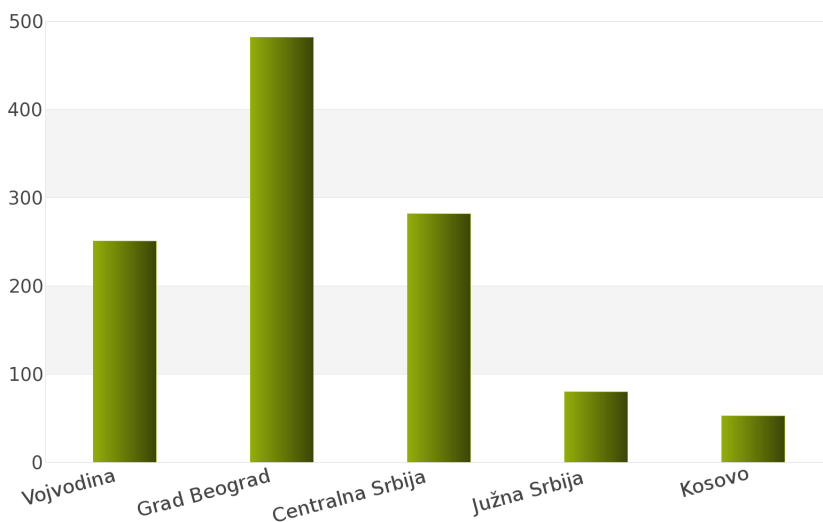
Za podkategoriju delatnosti **34640000 - Delovi aoutomatizacije**, ukupan broj raspisanih tendera u periodu 01.01.2012 - 31.12.2012. iznosi 1148 za državu Srbija.

Srbija je podeljena na 5 regiona i to: Vojvodina, Grad Beograd, Centralna Srbija, Južna Srbija, Kosovo.

Ukupan broj raspisanih tendera prikazan je u *Tabeli 159.* i na *Grafiku 159.*

| Region | Broj tendera | u % |
|------------------|--------------|-------------|
| Vojvodina | 251 | 21,9% |
| Grad Beograd | 482 | 42,0% |
| Centralna Srbija | 282 | 24,6% |
| Južna Srbija | 80 | 7,0% |
| Kosovo | 53 | 4,6% |
| Ukupno | 1148 | 100% |

Tabela 159. Broj objavljenih tendera po regionima za podkategoriju 34640000 - Delovi aoutomatizacije



Grafik 159. Broj objavljenih tendera po regionima za podkategoriju 34640000 - Delovi aoutomatizacije

Najviše tendera raspisano je u regionu Grad Beograd i to 482, odnosno 42,0%. Zatim slede regioni Centralna Srbija sa 282 (24,6%), Vojvodina sa 251 (21,9%), Južna Srbija sa 80 (7,0%) i Kosovo sa 53 (4,6%).

1.2 Izveštaj o broju objavljenih tendera - Crna Gora

Nakon sprovedene analize ukupan broj objavljenih tendera za podkategoriju delatnosti **34640000 - Delovi aoutomatizacije** u periodu 01.01.2012 - 31.12.2012. za državu Crna Gora iznosi 198.

Rezultati dobijeni analizom prikazani su u Tabeli 160.

| Region | Broj tendera |
|-----------|--------------|
| Crna Gora | 198 |

Tabela 160. Broj objavljenih tendera za podkategoriju 34640000 - Delovi aoutomatizacije

1.3 Izveštaj o broju objavljenih tendera - Bosna i Hercegovina

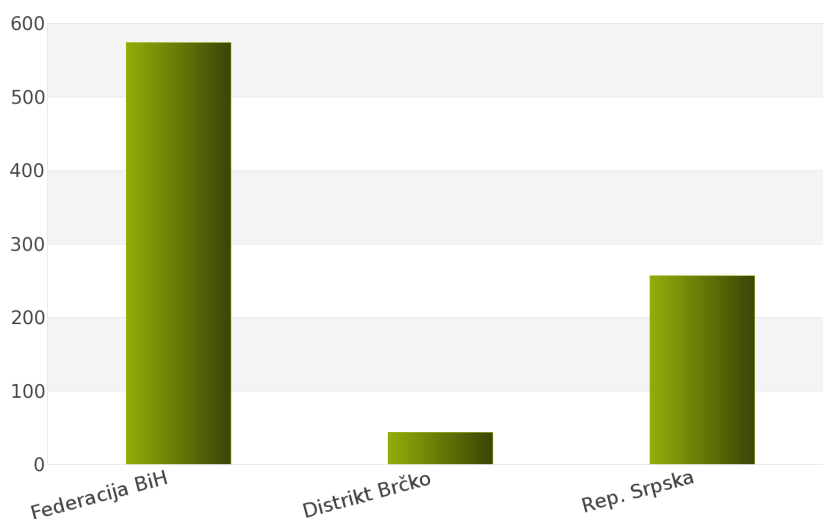
Tokom posmatranog perioda 01.01.2012 - 31.12.2012. za podkategoriju delatnosti **34640000 - Delovi aoutomatizacije**, ukupan broj objavljenih tendera iznosi 875 za državu Bosna i Hercegovina.

Bosna i Hercegovina je podeljena na sledeće regione: Federacija Bosna i Hercegovina, Distrikt Brčko, Republika Srpska.

Broj objavljenih tendera po regionima prikazan je u Tabeli 161. i na Grafiku 161.

| Region | Broj tendera | u % |
|----------------|--------------|-------------|
| Federacija BiH | 574 | 65,6% |
| Distrikt Brčko | 44 | 5,0% |
| Rep. Srpska | 257 | 29,4% |
| Ukupno | 875 | 100% |

Tabela 161. Broj objavljenih tendera po regionima za podkategoriju 34640000 - Delovi aoutomatizacije



Grafik 161. Broj objavljenih tendera po regionima za podkategoriju 34640000 - Delovi aoutomatizacije

Na osnovu podataka iz Tabele 161. može se uočiti da je region Federacija Bosna i Hercegovina imao najviše objavljenih tendera i to 574, odnosno 65,6%. Zatim slede regioni Republika Srpska sa 257 (29,4%) i Distrikt Brčko sa 44 (5,0%).

1.4 Izveštaj o broju objavljenih tendera - Hrvatska

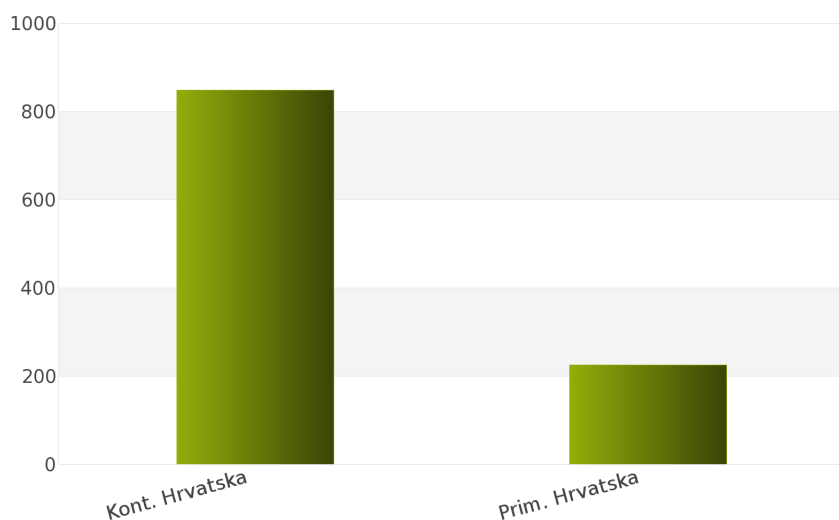
Na osnovu sprovedene analize Informacionog Servisa Tender za državu Hrvatska, ukupan broj objavljenih tendera u periodu 01.01.2012 - 31.12.2012. iznosi 1075 za podkategoriju delatnosti **34640000 - Delovi aoutomatizacije**.

Hrvatska obuhvata sledeće regione: Kontinentalna Hrvatska, Primorska Hrvatska.

U nastavku sledi tabelarni prikaz ukupnog broja objavljenih tendera za navedenu podkategoriju delatnosti.

| Region | Broj tendera | u % |
|----------------|--------------|-------------|
| Kont. Hrvatska | 849 | 79,0% |
| Prim. Hrvatska | 226 | 21,0% |
| Ukupno | 1075 | 100% |

Tabela 162. Broj objavljenih tendera po regionima za podkategoriju 34640000 - Delovi aoutomatizacije



Grafik 162. Broj objavljenih tendera po regionima za podkategoriju 34640000 - Delovi aoutomatizacije

Najviše objavljenih tendera za navedenu podkategoriju delatnosti imao je region Kontinentalna Hrvatska i to 849, odnosno 79,0%. Zatim sledi region Primorska Hrvatska sa 226 (21,0%).

1.5 Izveštaj o broju objavljenih tendera - Makedonija

Rezultati dobijeni analizom pokazuju da za državu Makedonija u periodu 01.01.2012 - 31.12.2012., ukupan broj objavljenih tendera za podkategoriju delatnosti **34640000 - Delovi aoutomatizacije** iznosi 333.

Ukupan broj objavljenih tendera prikazan je u Tabeli 163.

| Region | Broj tendera |
|------------|--------------|
| Makedonija | 333 |

Tabela 163. Broj objavljenih tendera za podkategoriju 34640000 - Delovi aoutomatizacije

2012.



34700000

Vazduhoplovi i svemirske letelice

SADRŽAJ

ID i naziv podkategorija

[34710000] Helikopteri, avioni, svemirske letelice i druge letelice na sopstveni pogon

[34720000] Baloni, dirizabli i drugi vazduhoplovi bez sopstvenog pogona

[34730000] Delovi vazduhoplova, svemirskih letelica i helikoptera

[34740000] Oprema za vazduhoplove i svemirske letelice, trenažeri, uređaji za simuliranje leta i pripadajući delovi

34710000

***Helikopteri, avioni, svemirske
letilice i druge letilice***

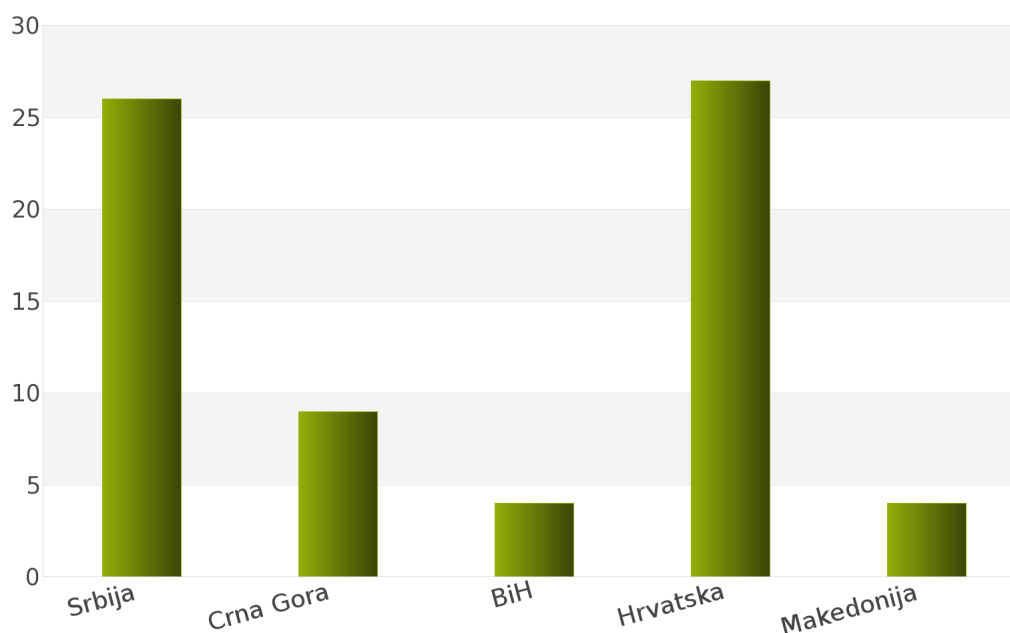
1. Izveštaj o broju objavljenih tendera po državama za podkategoriju delatnosti 34710000 - Helikopteri, avioni, svemirske letilice i druge letilice

U toku perioda 01.01.2012 - 31.12.2012., ukupan broj objavljenih tendera za podkategoriju delatnosti **34710000 - Helikopteri, avioni, svemirske letilice i druge letilice** iznosi 70 za sledeće države: Srbija, Crna Gora, Bosna i Hercegovina, Hrvatska, Makedonija.

Podaci dobijeni analizom prikazani su u *Tabeli 166.* i na *Grafiku 166.*

| Država | Broj tendera | u % |
|---------------|--------------|-------------|
| Srbija | 26 | 37,1% |
| Crna Gora | 9 | 12,9% |
| BiH | 4 | 5,7% |
| Hrvatska | 27 | 38,6% |
| Makedonija | 4 | 5,7% |
| Ukupno | 70 | 100% |

Tabela 166. Broj objavljenih tendera po državama za podkategoriju 34710000 - Helikopteri, avioni, svemirske letilice i druge letilice



Grafik 166. Broj objavljenih tendera po državama za podkategoriju 34710000 - Helikopteri, avioni, svemirske letilice i druge letilice

Na osnovu rezultata dobijenih analizom može se uočiti da je najveći udeo u ukupnom broju objavljenih tendera imala Hrvatska sa 27, odnosno 38,6%. Zatim slede Srbija sa 26 (37,1%), Crna Gora sa 9 (12,9%), Makedonija sa 4 (5,7%) i Bosna i Hercegovina sa 4 (5,7%).

U nastavku možete pogledati detaljnu analizu broja objavljenih tendera u okviru svake države pojedinačno i to:

1.1. Izveštaj o broju objavljenih tendera - **Srbija**

1.2. Izveštaj o broju objavljenih tendera - **Crna Gora**

1.3. Izveštaj o broju objavljenih tendera - **Bosna i Hercegovina**

1.4. Izveštaj o broju objavljenih tendera - **Hrvatska**

1.5. Izveštaj o broju objavljenih tendera - **Makedonija**

1.1 Izveštaj o broju objavljenih tendera - Srbija

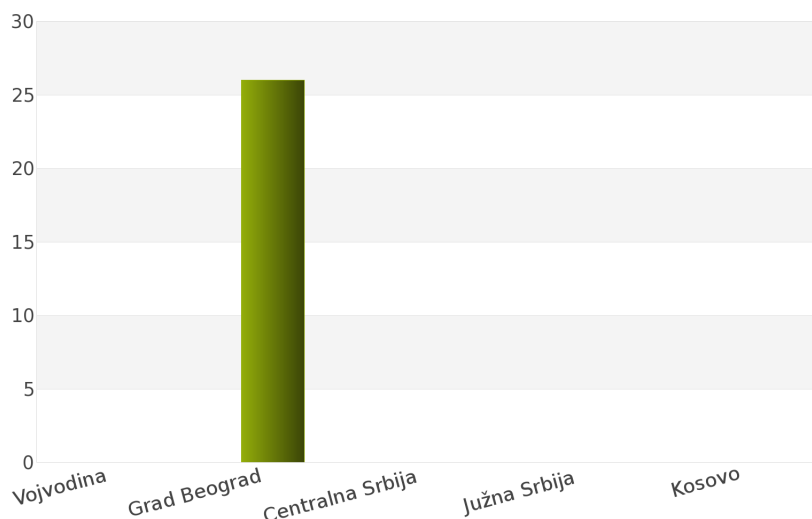
Nakon sprovedene analize ukupan broj objavljenih tendera za podkategoriju delatnosti **34710000 - Helikopteri, avioni, svemirske letilice i druge letilice** u periodu 01.01.2012 - 31.12.2012. za državu Srbija iznosi 26.

Država Srbija podeljena je na 5 regiona: Vojvodina, Grad Beograd, Centralna Srbija, Južna Srbija, Kosovo.

Rezultati dobijeni analizom prikazani su u *Tabeli 167.* i na *Grafiku 167.*

| Region | Broj tendera | u % |
|------------------|--------------|-------------|
| Vojvodina | 0 | 0% |
| Grad Beograd | 26 | 100% |
| Centralna Srbija | 0 | 0% |
| Južna Srbija | 0 | 0% |
| Kosovo | 0 | 0% |
| Ukupno | 26 | 100% |

Tabela 167. Broj objavljenih tendera po regionima za podkategoriju 34710000 - Helikopteri, avioni, svemirske letilice i druge letilice



Grafik 167. Broj objavljenih tendera po regionima za podkategoriju 34710000 - Helikopteri, avioni, svemirske letilice i druge letilice

Najveći udeo u ukupnom broju objavljenih tendera ostvario je region Grad Beograd sa 26, odnosno 100%. Regioni Kosovo, Južna Srbija, Centralna Srbija i Vojvodina nisu imali nijedan objavljeni tender.

1.2 Izveštaj o broju objavljenih tendera - Crna Gora

Tokom posmatranog perioda 01.01.2012 - 31.12.2012. za podkategoriju delatnosti **34710000 - Helikopteri, avioni, svemirske letilice i druge letilice**, ukupan broj objavljenih tendera iznosi 9 za državu Crna Gora.

Broj objavljenih tendera prikazan je u Tabeli 168.

| Region | Broj tendera |
|-----------|--------------|
| Crna Gora | 9 |

Tabela 168. Broj objavljenih tendera za podkategoriju 34710000 - Helikopteri, avioni, svemirske letilice i druge letilice

1.3 Izveštaj o broju objavljenih tendera - Bosna i Hercegovina

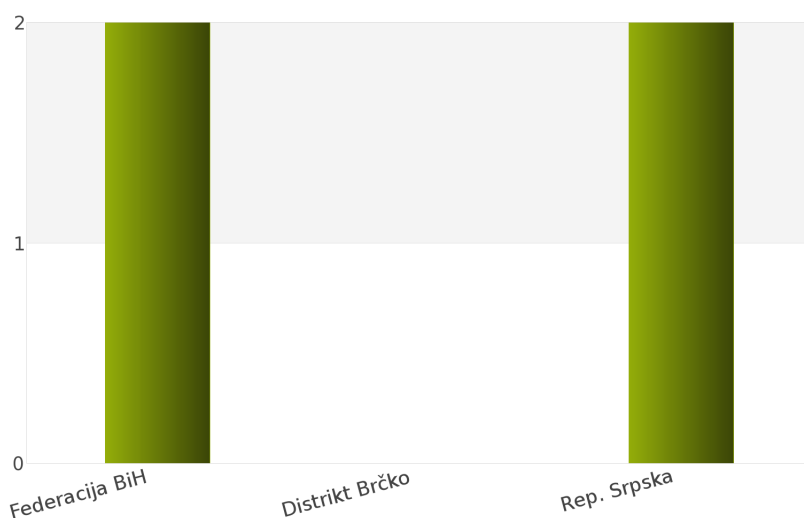
Na osnovu sprovedene analize Informacionog Servisa Tender za državu Bosna i Hercegovina, ukupan broj objavljenih tendera u periodu 01.01.2012 - 31.12.2012. iznosi 4 za podkategoriju delatnosti **34710000 - Helikopteri, avioni, svemirske letilice i druge letilice**.

Bosna i Hercegovina obuhvata sledeće regione: Federacija Bosna i Hercegovina, Distrikt Brčko, Republika Srpska.

U nastavku sledi tabelarni prikaz ukupnog broja objavljenih tendera za navedenu podkategoriju delatnosti.

| Region | Broj tendera | u % |
|----------------|--------------|-------------|
| Federacija BiH | 2 | 50% |
| Distrikt Brčko | 0 | 0% |
| Rep. Srpska | 2 | 50% |
| Ukupno | 4 | 100% |

Tabela 169. Broj objavljenih tendera po regionima za podkategoriju 34710000 - Helikopteri, avioni, svemirske letilice i druge letilice



Grafik 169. Broj objavljenih tendera po regionima za podkategoriju 34710000 - Helikopteri, avioni, svemirske letilice i druge letilice

Najviše objavljenih tendera za navedenu podkategoriju delatnosti imao je region Federacija Bosna i Hercegovina i to 2, odnosno 50%. Zatim sledi region Republika Srpska sa 2 (50%). Region Distrikt Brčko nije imao nijedan objavljeni tender.

1.4 Izveštaj o broju objavljenih tendera - Hrvatska

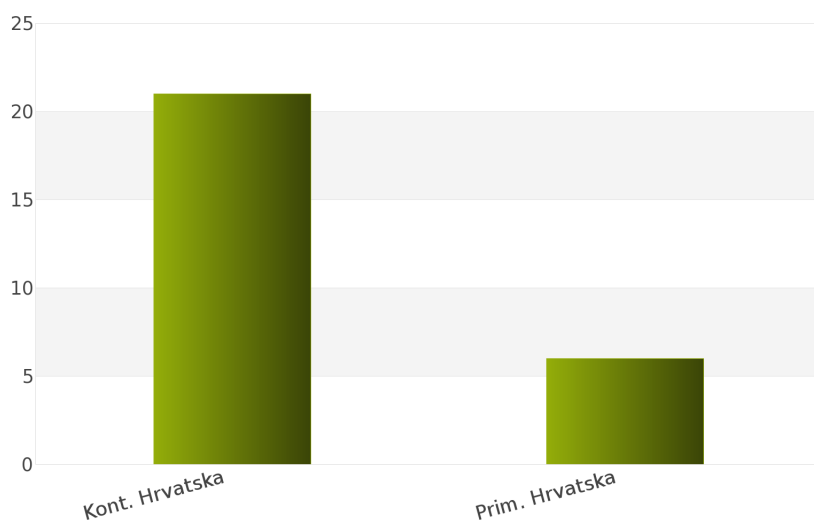
Rezultati dobijeni analizom pokazuju da za državu Hrvatska u periodu 01.01.2012 - 31.12.2012., ukupan broj objavljenih tendera za podkategoriju delatnosti **34710000 - Helikopteri, avioni, svemirske letilice i druge letilice** iznosi 27.

Regione koje obuhvata Hrvatska su: Kontinentalna Hrvatska, Primorska Hrvatska.

Udeo pojedinih regiona u ukupnom broju objavljenih tendera predstavljen je u *Tabeli 170.* i na *Grafiku 170.*

| Region | Broj tendera | u % |
|----------------|--------------|-------------|
| Kont. Hrvatska | 21 | 77,8% |
| Prim. Hrvatska | 6 | 22,2% |
| Ukupno | 27 | 100% |

Tabela 170. Broj objavljenih tendera po regionima za podkategoriju 34710000 - Helikopteri, avioni, svemirske letilice i druge letilice



Grafik 170. Broj objavljenih tendera po regionima za podkategoriju 34710000 - Helikopteri, avioni, svemirske letilice i druge letilice

Shodno dobijenim rezultatima najveći broj objavljenih tendera imao je region Kontinentalna Hrvatska i to 21, odnosno 77,8%. Zatim sledi region Primorska Hrvatska sa 6 (22,2%).

1.5 Izveštaj o broju objavljenih tendera - Makedonija

Za podkategoriju delatnosti **34710000 - Helikopteri, avioni, svemirske letilice i druge letilice**, ukupan broj raspisanih tendera u periodu 01.01.2012 - 31.12.2012. iznosi 4 za državu Makedonija.

Ukupan broj raspisanih tendera prikazan je u *Tabeli 171.*

| Region | Broj tendera |
|------------|--------------|
| Makedonija | 4 |

Tabela 171. Broj objavljenih tendera za podkategoriju 34710000 - Helikopteri, avioni, svemirske letilice i druge letilice

2012.



34720000

***Baloni, dirizabli i ostale letilice bez
pogona***

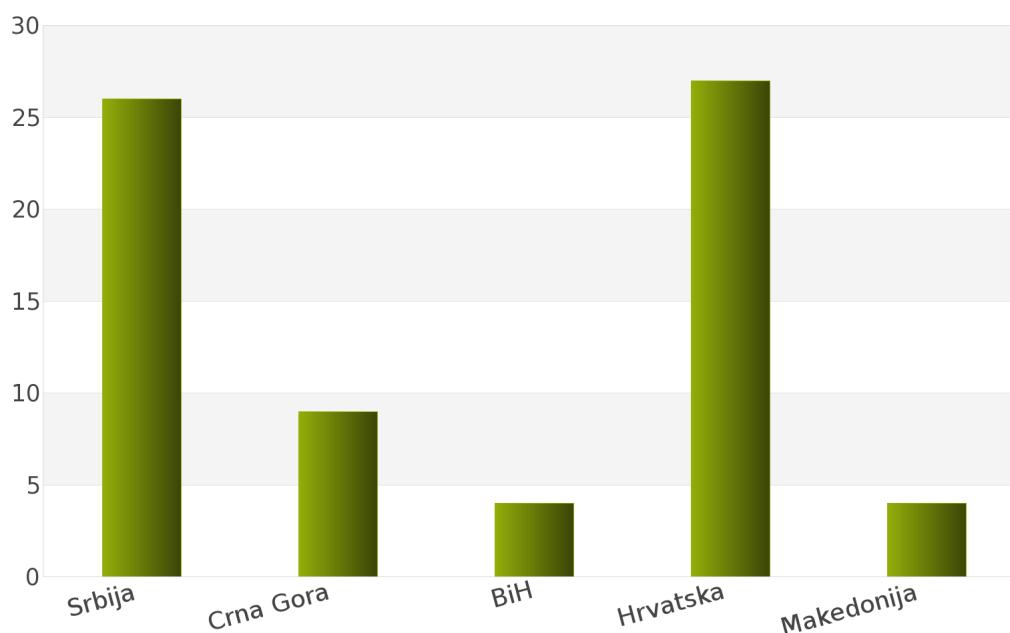
1. Izveštaj o broju objavljenih tendera po državama za podkategoriju delatnosti 34720000 - Baloni, dirizabli i ostale letilice bez pogona

Analizom Informacionog Servisa Tender, ukupan broj objavljenih tendera za podkategoriju delatnosti **34720000 - Baloni, dirizabli i ostale letilice bez pogona** u periodu 01.01.2012 - 31.12.2012. iznosi 70 za sledeće države: Srbija, Crna Gora, Bosna i Hercegovina, Hrvatska, Makedonija.

Ukupan broj objavljenih tendera za podkategoriju delatnosti **34720000 - Baloni, dirizabli i ostale letilice bez pogona** prikazan je u *Tabeli 172.* i na *Grafiku 172.*

| Država | Broj tendera | u % |
|---------------|--------------|-------------|
| Srbija | 26 | 37,1% |
| Crna Gora | 9 | 12,9% |
| BiH | 4 | 5,7% |
| Hrvatska | 27 | 38,6% |
| Makedonija | 4 | 5,7% |
| Ukupno | 70 | 100% |

Tabela 172. Broj objavljenih tendera po državama za podkategoriju 34720000 - Baloni, dirizabli i ostale letilice bez pogona



Grafik 172. Broj objavljenih tendera po državama za podkategoriju 34720000 - Baloni, dirizabli i ostale letilice bez pogona

Na osnovu podataka iz *Tabele 172.* najveći broj objavljenih tendera imala je Hrvatska i to 27, odnosno 38,6%. Zatim slede države Srbija sa 26 (37,1%), Crna Gora sa 9 (12,9%), Makedonija sa 4 (5,7%) i Bosna i Hercegovina sa 4 (5,7%).

U nastavku možete pogledati detaljnu analizu broja objavljenih tendera u okviru svake države pojedinačno i to:

1.1. Izveštaj o broju objavljenih tendera - **Srbija**

1.2. Izveštaj o broju objavljenih tendera - **Crna Gora**

1.3. Izveštaj o broju objavljenih tendera - **Bosna i Hercegovina**

1.4. Izveštaj o broju objavljenih tendera - **Hrvatska**

1.5. Izveštaj o broju objavljenih tendera - **Makedonija**

1.1 Izveštaj o broju objavljenih tendera - Srbija

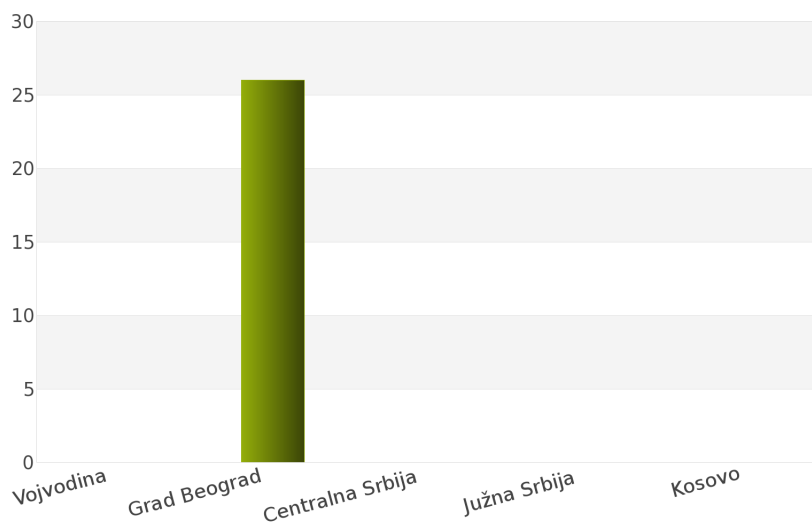
Tokom posmatranog perioda 01.01.2012 - 31.12.2012. za podkategoriju delatnosti **34720000 - Baloni, dirizabli i ostale letilice bez pogona**, ukupan broj objavljenih tendera iznosi 26 za državu Srbija.

Srbija je podeljena na sledeće regione: Vojvodina, Grad Beograd, Centralna Srbija, Južna Srbija, Kosovo.

Broj objavljenih tendera po regionima prikazan je u *Tabeli 173.* i na *Grafiku 173.*

| Region | Broj tendera | u % |
|------------------|--------------|-------------|
| Vojvodina | 0 | 0% |
| Grad Beograd | 26 | 100% |
| Centralna Srbija | 0 | 0% |
| Južna Srbija | 0 | 0% |
| Kosovo | 0 | 0% |
| Ukupno | 26 | 100% |

Tabela 173. Broj objavljenih tendera po regionima za podkategoriju 34720000 - Baloni, dirizabli i ostale letilice bez pogona



Grafik 173. Broj objavljenih tendera po regionima za podkategoriju 34720000 - Baloni, dirizabli i ostale letilice bez pogona

Na osnovu podataka iz *Tabele 173.* može se uočiti da je region Grad Beograd imao najviše objavljenih tendera i to 26, odnosno 100%. Regioni Kosovo, Južna Srbija, Centralna Srbija i Vojvodina nisu imali nijedan objavljeni tender.

1.2 Izveštaj o broju objavljenih tendera - Crna Gora

Na osnovu sprovedene analize Informacionog Servisa Tender za državu Crna Gora, ukupan broj objavljenih tendera u periodu 01.01.2012 - 31.12.2012. iznosi 9 za podkategoriju delatnosti **34720000 - Baloni, dirizabli i ostale letilice bez pogona**.

U nastavku sledi tabelarni prikaz ukupnog broja objavljenih tendera za navedenu podkategoriju delatnosti.

| Region | Broj tendera |
|-----------|--------------|
| Crna Gora | 9 |

Tabela 174. Broj objavljenih tendera za podkategoriju 34720000 - Baloni, dirizabli i ostale letilice bez pogona

1.3 Izveštaj o broju objavljenih tendera - Bosna i Hercegovina

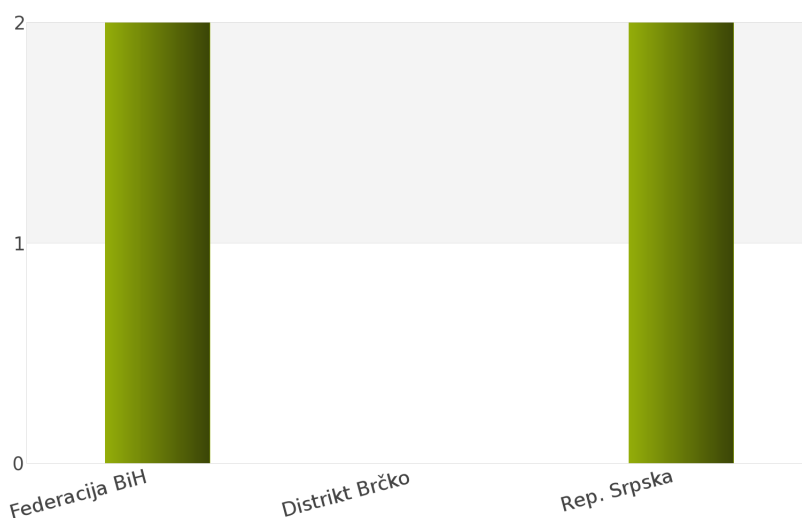
Rezultati dobijeni analizom pokazuju da za državu Bosna i Hercegovina u periodu 01.01.2012 - 31.12.2012., ukupan broj objavljenih tendera za podkategoriju delatnosti **34720000 - Baloni, dirizabli i ostale letilice bez pogona** iznosi 4.

Regioni koje obuhvata Bosna i Hercegovina su: Federacija Bosna i Hercegovina, Distrikt Brčko, Republika Srpska.

Udeo pojedinih regiona u ukupnom broju objavljenih tendera predstavljen je u Tabeli 175. i na Grafiku 175.

| Region | Broj tendera | u % |
|----------------|--------------|-------------|
| Federacija BiH | 2 | 50% |
| Distrikt Brčko | 0 | 0% |
| Rep. Srpska | 2 | 50% |
| Ukupno | 4 | 100% |

Tabela 175. Broj objavljenih tendera po regionima za podkategoriju 34720000 - Baloni, dirizabli i ostale letilice bez pogona



Grafik 175. Broj objavljenih tendera po regionima za podkategoriju 34720000 - Baloni, dirizabli i ostale letilice bez pogona

Shodno dobijenim rezultatima najveći broj objavljenih tendera imao je region Federacija Bosna i Hercegovina i to 2, odnosno 50%. Zatim sledi region Republika Srpska sa 2 (50%). Region Distrikt Brčko nije imao nijedan objavljeni tender.

1.4 Izveštaj o broju objavljenih tendera - Hrvatska

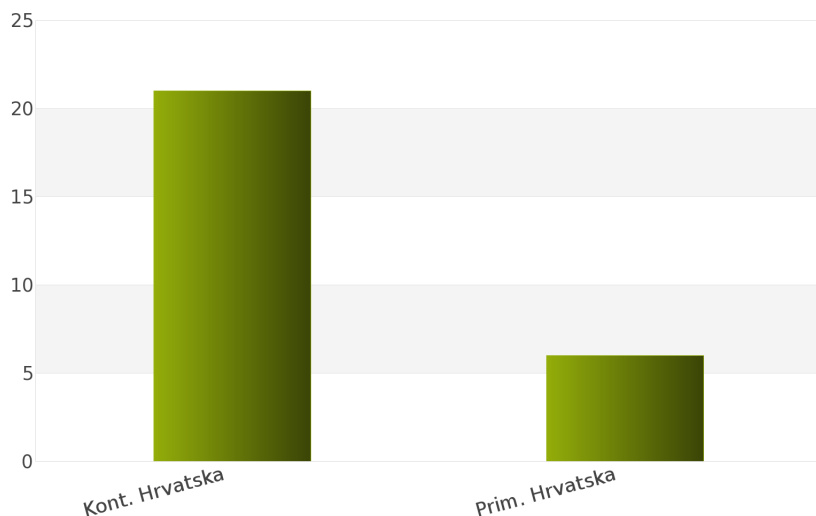
Za podkategoriju delatnosti **34720000 - Baloni, dirizabli i ostale letilice bez pogona**, ukupan broj raspisanih tendera u periodu 01.01.2012 - 31.12.2012. iznosi 27 za državu Hrvatska.

Hrvatska je podeljena na 2 regiona i to: Kontinentalna Hrvatska, Primorska Hrvatska.

Ukupan broj raspisanih tendera prikazan je u *Tabeli 176.* i na *Grafiku 176.*

| Region | Broj tendera | u % |
|----------------|--------------|-------------|
| Kont. Hrvatska | 21 | 77,8% |
| Prim. Hrvatska | 6 | 22,2% |
| Ukupno | 27 | 100% |

Tabela 176. Broj objavljenih tendera po regionima za podkategoriju 34720000 - Baloni, dirizabli i ostale letilice bez pogona



Grafik 176. Broj objavljenih tendera po regionima za podkategoriju 34720000 - Baloni, dirizabli i ostale letilice bez pogona

Najviše tendera raspisano je u regionu Kontinentalna Hrvatska i to 21, odnosno 77,8%. Zatim sledi region Primorska Hrvatska sa 6 (22,2%).

1.5 Izveštaj o broju objavljenih tendera - Makedonija

Nakon sprovedene analize ukupan broj objavljenih tendera za podkategoriju delatnosti **34720000 - Baloni, dirizabli i ostale letilice bez pogona** u periodu 01.01.2012 - 31.12.2012. za državu Makedonija iznosi 4.

Rezultati dobijeni analizom prikazani su u *Tabeli 177.*

| Region | Broj tendera |
|------------|--------------|
| Makedonija | 4 |

Tabela 177. Broj objavljenih tendera za podkategoriju 34720000 - Baloni, dirizabli i ostale letilice bez pogona

2012.



34730000

***Delovi za avione, svemirske letilice
i helikoptere***

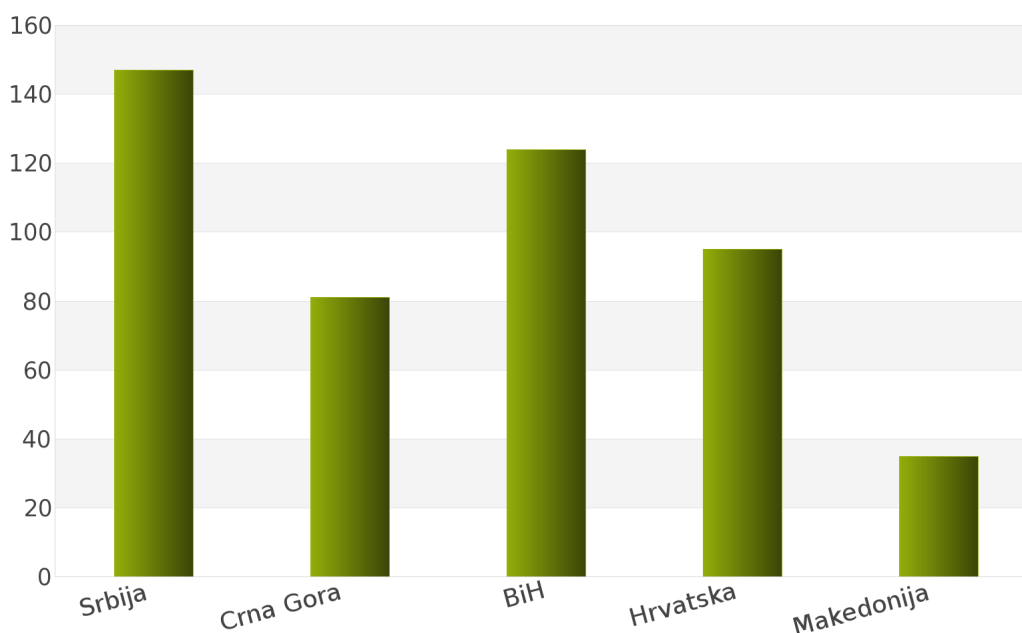
1. Izveštaj o broju objavljenih tendera po državama za podkategoriju delatnosti 34730000 - Delovi za avione, svemirske letilice i helikoptere

Na osnovu podataka kojima raspolaže Informacioni Servis Tender kreirana je *Tabela 178.* u kojoj je prikazan ukupan broj objavljenih tendera za podkategoriju delatnosti **34730000 - Delovi za avione, svemirske letilice i helikoptere** za sledeće države: Srbija, Crna Gora, Bosna i Hercegovina, Hrvatska, Makedonija.

Podaci u *Tabeli 178.* se odnose na tendere koji su objavljeni u periodu 01.01.2012 - 31.12.2012. godine.

| Država | Broj tendera | u % |
|---------------|--------------|-------------|
| Srbija | 147 | 30,5% |
| Crna Gora | 81 | 16,8% |
| BiH | 124 | 25,7% |
| Hrvatska | 95 | 19,7% |
| Makedonija | 35 | 7,3% |
| Ukupno | 482 | 100% |

Tabela 178. Broj objavljenih tendera po državama za podkategoriju 34730000 - Delovi za avione, svemirske letilice i helikoptere



Grafik 178. Broj objavljenih tendera po državama za podkategoriju 34730000 - Delovi za avione, svemirske letilice i helikoptere

U posmatranom periodu za podkategoriju **34730000 - Delovi za avione, svemirske letilice i helikoptere**, ukupan broj objavljenih tendera iznosi 482. Najviše tendera za navedenu podkategoriju imala je Srbija i to 147, što čini 30,5% od ukupnog broja objavljenih tendera. Zatim slede države Bosna i Hercegovina sa 124 (25,7%), Hrvatska sa 95 (19,7%), Crna Gora sa 81 (16,8%) i Makedonija sa 35 (7,3%).

U nastavku možete pogledati detaljnu analizu broja objavljenih tendera u okviru svake države pojedinačno i to:

1.1. Izveštaj o broju objavljenih tendera - **Srbija**

1.2. Izveštaj o broju objavljenih tendera - **Crna Gora**

1.3. Izveštaj o broju objavljenih tendera - **Bosna i Hercegovina**

1.4. Izveštaj o broju objavljenih tendera - **Hrvatska**

1.5. Izveštaj o broju objavljenih tendera - **Makedonija**

1.1 Izveštaj o broju objavljenih tendera - Srbija

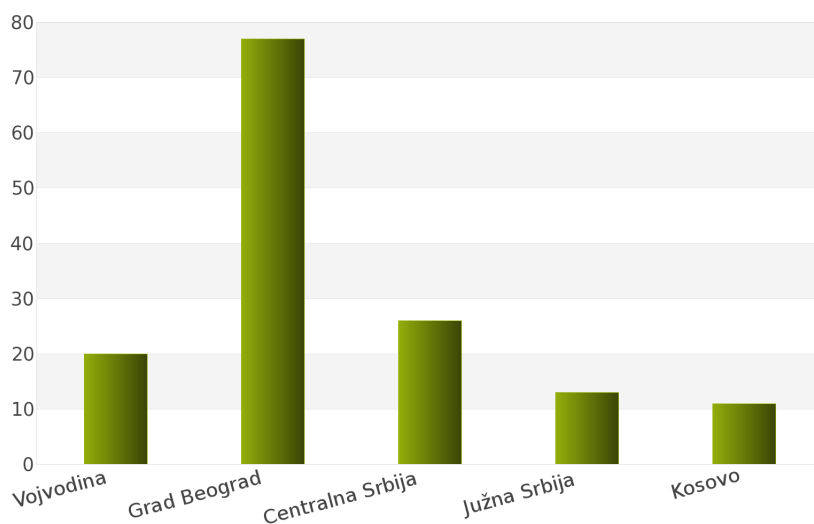
Na osnovu sprovedene analize Informacionog Servisa Tender za državu Srbija, ukupan broj objavljenih tendera u periodu 01.01.2012 - 31.12.2012. iznosi 147 za podkategoriju delatnosti **34730000 - Delovi za avione, svemirske letilice i helikoptere.**

Srbija obuhvata sledeće regione: Vojvodina, Grad Beograd, Centralna Srbija, Južna Srbija, Kosovo.

U nastavku sledi tabelarni prikaz ukupnog broja objavljenih tendera za navedenu podkategoriju delatnosti.

| Region | Broj tendera | u % |
|------------------|--------------|-------------|
| Vojvodina | 20 | 13,6% |
| Grad Beograd | 77 | 52,4% |
| Centralna Srbija | 26 | 17,7% |
| Južna Srbija | 13 | 8,8% |
| Kosovo | 11 | 7,5% |
| Ukupno | 147 | 100% |

Tabela 179. Broj objavljenih tendera po regionima za podkategoriju 34730000 - Delovi za avione, svemirske letilice i helikoptere



Grafik 179. Broj objavljenih tendera po regionima za podkategoriju 34730000 - Delovi za avione, svemirske letilice i helikoptere

Najviše objavljenih tendera za navedenu podkategoriju delatnosti imao je region Grad Beograd i to 77, odnosno 52,4%. Zatim slede regioni Centralna Srbija sa 26 (17,7%), Vojvodina sa 20 (13,6%), Južna Srbija sa 13 (8,8%) i Kosovo sa 11 (7,5%).

1.2 Izveštaj o broju objavljenih tendera - Crna Gora

Rezultati dobijeni analizom pokazuju da za državu Crna Gora u periodu 01.01.2012 - 31.12.2012., ukupan broj objavljenih tendera za podkategoriju delatnosti **34730000 - Delovi za avione, svemirske letilice i helikoptere** iznosi 81.

Ukupan broj objavljenih tendera prikazan je u *Tabeli 180*.

| Region | Broj tendera |
|-----------|--------------|
| Crna Gora | 81 |

Tabela 180. Broj objavljenih tendera za podkategoriju 34730000 - Delovi za avione, svemirske letilice i helikoptere

1.3 Izveštaj o broju objavljenih tendera - Bosna i Hercegovina

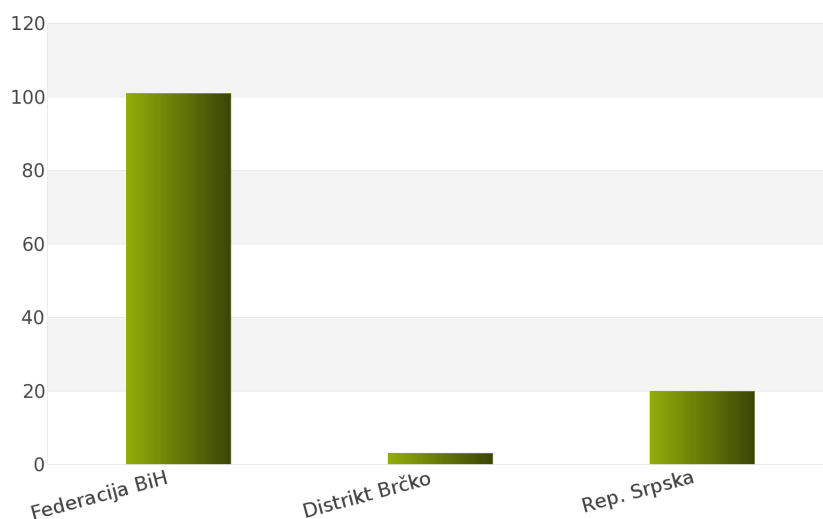
Za podkategoriju delatnosti **34730000 - Delovi za avione, svemirske letilice i helikoptere**, ukupan broj raspisanih tendera u periodu 01.01.2012 - 31.12.2012. iznosi 124 za državu Bosna i Hercegovina.

Bosna i Hercegovina je podeljena na 3 regiona i to: Federacija Bosna i Hercegovina, Distrikt Brčko, Republika Srpska.

Ukupan broj raspisanih tendera prikazan je u *Tabeli 181*. i na *Grafiku 181*.

| Region | Broj tendera | u % |
|----------------|--------------|-------------|
| Federacija BiH | 101 | 81,5% |
| Distrikt Brčko | 3 | 2,4% |
| Rep. Srpska | 20 | 16,1% |
| Ukupno | 124 | 100% |

Tabela 181. Broj objavljenih tendera po regionima za podkategoriju 34730000 - Delovi za avione, svemirske letilice i helikoptere



Grafik 181. Broj objavljenih tendera po regionima za podkategoriju 34730000 - Delovi za avione, svemirske letilice i helikoptere

Najviše tendera raspisano je u regionu Federacija Bosna i Hercegovina i to 101, odnosno 81,5%. Zatim slede regioni Republika Srpska sa 20 (16,1%) i Distrikt Brčko sa 3 (2,4%).

1.4 Izveštaj o broju objavljenih tendera - Hrvatska

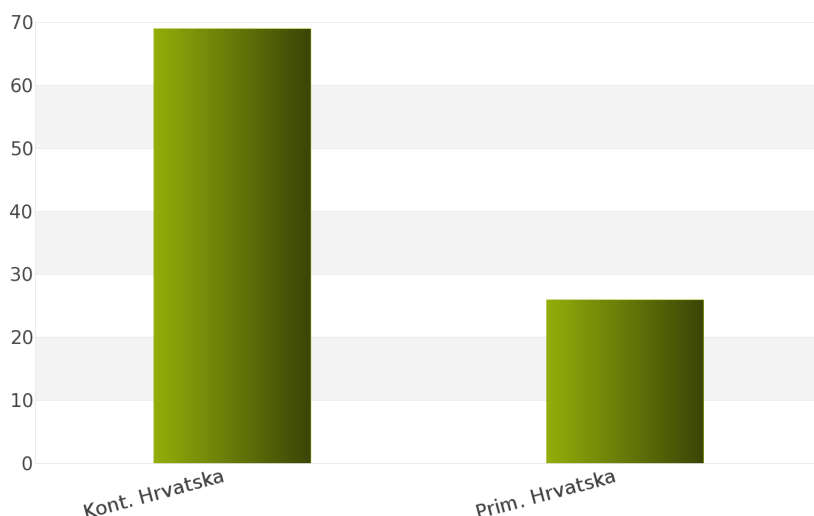
Nakon sprovedene analize ukupan broj objavljenih tendera za podkategoriju delatnosti **34730000 - Delovi za avione, svemirske letilice i helikoptere** u periodu 01.01.2012 - 31.12.2012. za državu Hrvatska iznosi 95.

Država Hrvatska podeljena je na 2 regiona: Kontinentalna Hrvatska, Primorska Hrvatska.

Rezultati dobijeni analizom prikazani su u *Tabeli 182.* i na *Grafiku 182.*

| Region | Broj tendera | u % |
|----------------|--------------|-------------|
| Kont. Hrvatska | 69 | 72,6% |
| Prim. Hrvatska | 26 | 27,4% |
| Ukupno | 95 | 100% |

Tabela 182. Broj objavljenih tendera po regionima za podkategoriju 34730000 - Delovi za avione, svemirske letilice i helikoptere



Grafik 182. Broj objavljenih tendera po regionima za podkategoriju 34730000 - Delovi za avione, svemirske letilice i helikoptere

Najveći udeo u ukupnom broju objavljenih tendera ostvario je region Kontinentalna Hrvatska sa 69, odnosno 72,6%. Zatim sledi region Primorska Hrvatska sa 26 (27,4%).

1.5 Izveštaj o broju objavljenih tendera - Makedonija

Tokom posmatranog perioda 01.01.2012 - 31.12.2012. za podkategoriju delatnosti **34730000 - Delovi za avione, svemirske letilice i helikoptere**, ukupan broj objavljenih tendera iznosi 35 za državu Makedonija.

Broj objavljenih tendera prikazan je u *Tabeli 183.*

| Region | Broj tendera |
|------------|--------------|
| Makedonija | 35 |

Tabela 183. Broj objavljenih tendera za podkategoriju 34730000 - Delovi za avione, svemirske letilice i helikoptere

2012.



34740000

*Oprema za avione ili vasijske
brodove, uređaji za obuku,
simulatori i odgovarajući delovi*

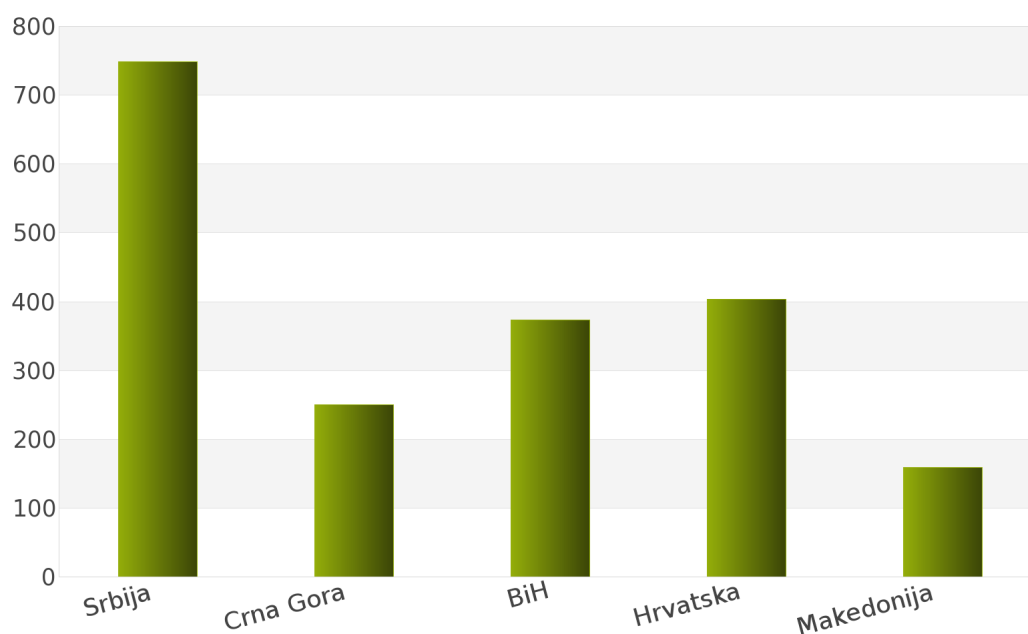
1. Izveštaj o broju objavljenih tendera po državama za podkategoriju delatnosti 34740000 - Oprema za avione ili vasijske brodove, uređaji za obuku, simulatori i odgovarajući delovi

Ukupan broj objavljenih tendera u periodu 01.01.2012 - 31.12.2012. za podkategoriju delatnosti **34740000 - Oprema za avione ili vasijske brodove, uređaji za obuku, simulatori i odgovarajući delovi** iznosi 1934. Države koje su obuhvaćene analizom su: Srbija, Crna Gora, Bosna i Hercegovina, Hrvatska, Makedonija.

Podaci dobijeni analizom za podkategoriju delatnosti **34740000 - Oprema za avione ili vasijske brodove, uređaji za obuku, simulatori i odgovarajući delovi** prikazani su u *Tabeli 184.* i na *Grafiku 184.*

| Država | Broj tendera | u % |
|---------------|--------------|-------------|
| Srbija | 749 | 38,7% |
| Crna Gora | 250 | 12,9% |
| BiH | 373 | 19,3% |
| Hrvatska | 403 | 20,8% |
| Makedonija | 159 | 8,2% |
| Ukupno | 1934 | 100% |

Tabela 184. Broj objavljenih tendera po državama za podkategoriju 34740000 - Oprema za avione ili vasijske brodove, uređaji za obuku, simulatori i odgovarajući delovi



Grafik 184. Broj objavljenih tendera po državama za podkategoriju 34740000 - Oprema za avione ili vasijske brodove, uređaji za obuku, simulatori i odgovarajući delovi

Iz *Tabele 184.* i *Grafika 184.* može se uočiti da je Srbija sa 749, odnosno 38,7% imala najveći broj raspisanih tendera u posmatranom periodu. Zatim slede Hrvatska sa 403 (20,8%), Bosna i Hercegovina sa 373 (19,3%), Crna Gora sa 250 (12,9%) i Makedonija sa 159 (8,2%).

U nastavku možete pogledati detaljnu analizu broja objavljenih tendera u okviru svake države pojedinačno i to:

1.1. Izveštaj o broju objavljenih tendera - **Srbija**

1.2. Izveštaj o broju objavljenih tendera - **Crna Gora**

1.3. Izveštaj o broju objavljenih tendera - **Bosna i Hercegovina**

1.4. Izveštaj o broju objavljenih tendera - **Hrvatska**

1.5. Izveštaj o broju objavljenih tendera - **Makedonija**

1.1 Izveštaj o broju objavljenih tendera - Srbija

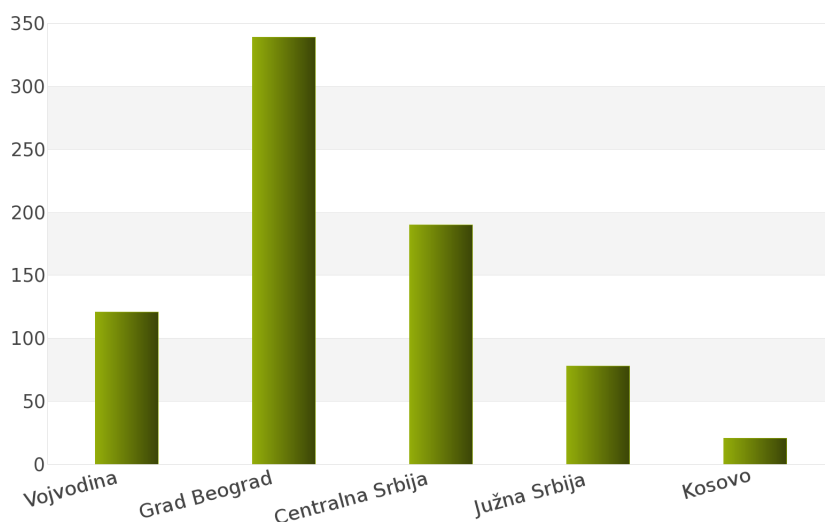
Rezultati dobijeni analizom pokazuju da za državu Srbija u periodu 01.01.2012 - 31.12.2012., ukupan broj objavljenih tendera za podkategoriju delatnosti **34740000 - Oprema za avione ili vasijske brodove, uređaji za obuku, simulatori i odgovarajući delovi** iznosi 749.

Regionne koje obuhvata Srbija su: Vojvodina, Grad Beograd, Centralna Srbija, Južna Srbija, Kosovo.

Udeo pojedinih regiona u ukupnom broju objavljenih tendera predstavljen je u *Tabeli 185.* i na *Grafiku 185.*

| Region | Broj tendera | u % |
|------------------|--------------|-------------|
| Vojvodina | 121 | 16,2% |
| Grad Beograd | 339 | 45,3% |
| Centralna Srbija | 190 | 25,4% |
| Južna Srbija | 78 | 10,4% |
| Kosovo | 21 | 2,8% |
| Ukupno | 749 | 100% |

Tabela 185. Broj objavljenih tendera po regionima za podkategoriju 34740000 - Oprema za avione ili vasijske brodove, uređaji za obuku, simulatori i odgovarajući delovi



Grafik 185. Broj objavljenih tendera po regionima za podkategoriju 34740000 - Oprema za avione ili vasijske brodove, uređaji za obuku, simulatori i odgovarajući delovi

Shodno dobijenim rezultatima najveći broj objavljenih tendera imao je region Grad Beograd i to 339, odnosno 45,3%. Zatim slede regioni Centralna Srbija sa 190 (25,4%), Vojvodina sa 121 (16,2%), Južna Srbija sa 78 (10,4%) i Kosovo sa 21 (2,8%).

1.2 Izveštaj o broju objavljenih tendera - Crna Gora

Za podkategoriju delatnosti **34740000 - Oprema za avione ili vasijske brodove, uređaji za obuku, simulatori i odgovarajući delovi**, ukupan broj raspisanih tendera u periodu 01.01.2012 - 31.12.2012. iznosi 250 za državu Crna Gora.

Ukupan broj raspisanih tendera prikazan je u *Tabeli 186*.

| Region | Broj tendera |
|-----------|--------------|
| Crna Gora | 250 |

Tabela 186. Broj objavljenih tendera za podkategoriju 34740000 - Oprema za avione ili vasijske brodove, uređaji za obuku, simulatori i odgovarajući delovi

1.3 Izveštaj o broju objavljenih tendera - Bosna i Hercegovina

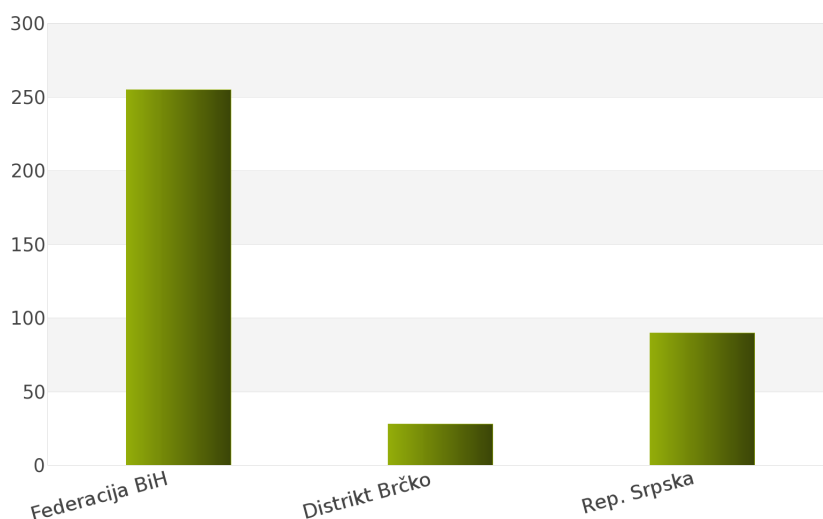
Nakon sprovedene analize ukupan broj objavljenih tendera za podkategoriju delatnosti **34740000 - Oprema za avione ili vasijske brodove, uređaji za obuku, simulatori i odgovarajući delovi** u periodu 01.01.2012 - 31.12.2012. za državu Bosna i Hercegovina iznosi 373.

Država Bosna i Hercegovina podeljena je na 3 regiona: Federacija Bosna i Hercegovina, Distrikt Brčko, Republika Srpska.

Rezultati dobijeni analizom prikazani su u *Tabeli 187*. i na *Grafiku 187*.

| Region | Broj tendera | u % |
|----------------|--------------|-------------|
| Federacija BiH | 255 | 68,4% |
| Distrikt Brčko | 28 | 7,5% |
| Rep. Srpska | 90 | 24,1% |
| Ukupno | 373 | 100% |

Tabela 187. Broj objavljenih tendera po regionima za podkategoriju 34740000 - Oprema za avione ili vasijske brodove, uređaji za obuku, simulatori i odgovarajući delovi



Grafik 187. Broj objavljenih tendera po regionima za podkategoriju 34740000 - Oprema za avione ili vasijske brodove, uređaji za obuku, simulatori i odgovarajući delovi

Najveći udeo u ukupnom broju objavljenih tendera ostvario je region Federacija Bosna i Hercegovina sa 255, odnosno 68,4%. Zatim slede regioni Republika Srpska sa 90 (24,1%) i Distrikt Brčko sa 28 (7,5%).

1.4 Izveštaj o broju objavljenih tendera - Hrvatska

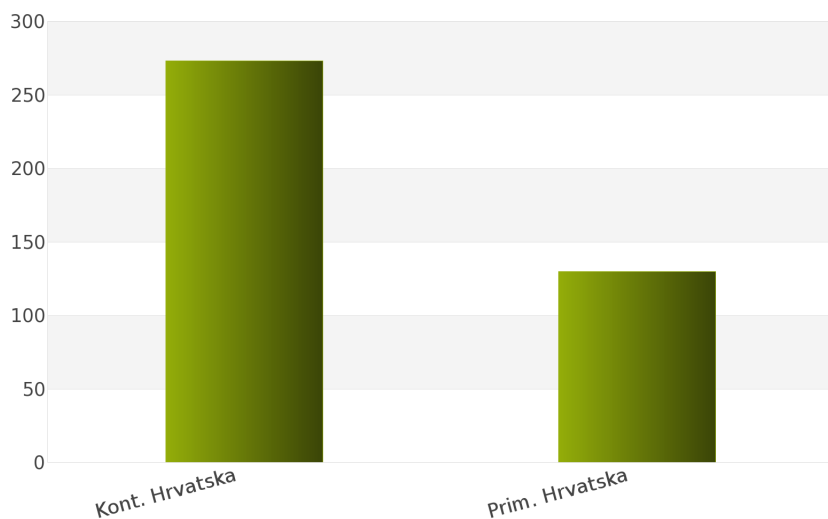
Tokom posmatranog perioda 01.01.2012 - 31.12.2012. za podkategoriju delatnosti **34740000 - Oprema za avione ili vasijske brodove, uređaji za obuku, simulatori i odgovarajući delovi**, ukupan broj objavljenih tendera iznosi 403 za državu Hrvatska.

Hrvatska je podeljena na sledeće regione: Kontinentalna Hrvatska, Primorska Hrvatska.

Broj objavljenih tendera po regionima prikazan je u *Tabeli 188.* i na *Grafiku 188.*

| Region | Broj tendera | u % |
|----------------|--------------|-------------|
| Kont. Hrvatska | 273 | 67,7% |
| Prim. Hrvatska | 130 | 32,3% |
| Ukupno | 403 | 100% |

Tabela 188. Broj objavljenih tendera po regionima za podkategoriju 34740000 - Oprema za avione ili vasijske brodove, uređaji za obuku, simulatori i odgovarajući delovi



Grafik 188. Broj objavljenih tendera po regionima za podkategoriju 34740000 - Oprema za avione ili vasijske brodove, uređaji za obuku, simulatori i odgovarajući delovi

Na osnovu podataka iz *Tabele 188.* može se uočiti da je region Kontinentalna Hrvatska imao najviše objavljenih tendera i to 273, odnosno 67,7%. Zatim sledi region Primorska Hrvatska sa 130 (32,3%).

1.5 Izveštaj o broju objavljenih tendera - Makedonija

Na osnovu sprovedene analize Informacionog Servisa Tender za državu Makedonija, ukupan broj objavljenih tendera u periodu 01.01.2012 - 31.12.2012. iznosi 159 za podkategoriju delatnosti **34740000 - Oprema za avione ili vasijske brodove, uređaji za obuku, simulatori i odgovarajući delovi**.

U nastavku sledi tabelarni prikaz ukupnog broja objavljenih tendera za navedenu podkategoriju delatnosti.

| Region | Broj tendera |
|------------|--------------|
| Makedonija | 159 |

Tabela 189. Broj objavljenih tendera za podkategoriju 34740000 - Oprema za avione ili vasijske brodove, uređaji za obuku, simulatori i odgovarajući delovi

2012.



34900000

***Razna oprema za prevoz i rezervni
delovi***

Sponzor kategorije



SADRŽAJ

ID i naziv podkategorija

- [34910000] Konjske zaprege ili ručna kolica, druga vozila bez mehaničkog pogona, kolica za prtljag i razni rezervni delovi
- [34920000] Drumska oprema
- [34930000] Pomorska oprema
- [34940000] Oprema za saobraćaj na železničkim prugama
- [34950000] Noseća oprema
- [34960000] Aerodromska oprema
- [34970000] Oprema za kontrolu saobraćaja
- [34980000] Karte za prevoz
- [34990000] Oprema za nadzor, sigurnost, signalizaciju i rasvetu

34910000

*Kolica sa konjskom ili rucnom
vucom,sve osim vozila koja ne
koriste mehanicke propelere, kolica
za prtljag i razni rezervni delovi*

Sponzor kategorije



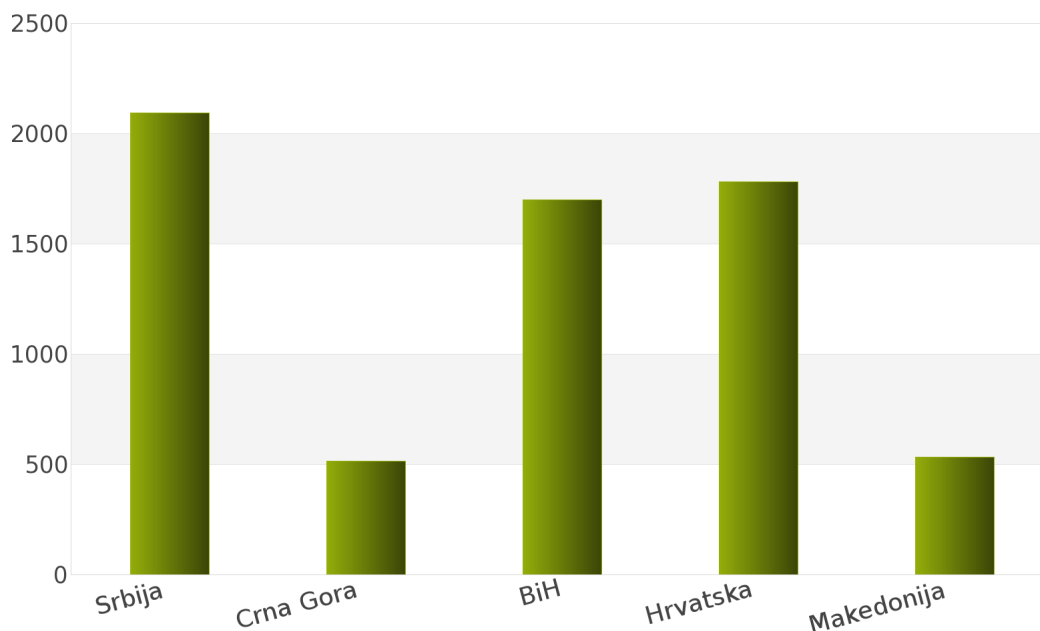
1. Izveštaj o broju objavljenih tendera po državama za podkategoriju delatnosti 34910000 - Kolica sa konjskom ili rucnom vucom,sve osim vozila koja ne koriste mehanicke propelere, kolica za prtljag i razni rezervni delovi

Tokom perioda 01.01.2012 - 31.12.2012., ukupan broj objavljenih tendera za podkategoriju delatnosti **34910000 - Kolica sa konjskom ili rucnom vucom,sve osim vozila koja ne koriste mehanicke propelere, kolica za prtljag i razni rezervni delovi** iznosi 6626 za sledeće države: Srbija, Crna Gora, Bosna i Hercegovina, Hrvatska, Makedonija.

Rezultati analize prikazani su u *Tabeli 193.* i na *Grafiku 193.*

| Država | Broj tendera | u % |
|---------------|--------------|-------------|
| Srbija | 2095 | 31,6% |
| Crna Gora | 515 | 7,8% |
| BiH | 1701 | 25,7% |
| Hrvatska | 1782 | 26,9% |
| Makedonija | 533 | 8,0% |
| Ukupno | 6626 | 100% |

Tabela 193. Broj objavljenih tendera po državama za podkategoriju 34910000 - Kolica sa konjskom ili rucnom vucom...



Grafik 193. Broj objavljenih tendera po državama za podkategoriju 34910000 - Kolica sa konjskom ili rucnom vucom...

Na osnovu dobijenih rezultata može se uočiti da je najveći udeo u ukupnom broju objavljenih tendera imala Srbija sa 2095, odnosno 31,6%. Zatim slede Hrvatska sa 1782 (26,9%), Bosna i Hercegovina sa 1701 (25,7%), Makedonija sa 533 (8,0%) i Crna Gora sa 515 (7,8%).

U nastavku možete pogledati detaljnu analizu broja objavljenih tendera u okviru svake države pojedinačno i to:

1.1. Izveštaj o broju objavljenih tendera - **Srbija**

1.2. Izveštaj o broju objavljenih tendera - **Crna Gora**

1.3. Izveštaj o broju objavljenih tendera - **Bosna i Hercegovina**

1.4. Izveštaj o broju objavljenih tendera - **Hrvatska**

1.5. Izveštaj o broju objavljenih tendera - **Makedonija**

1.1 Izveštaj o broju objavljenih tendera - Srbija

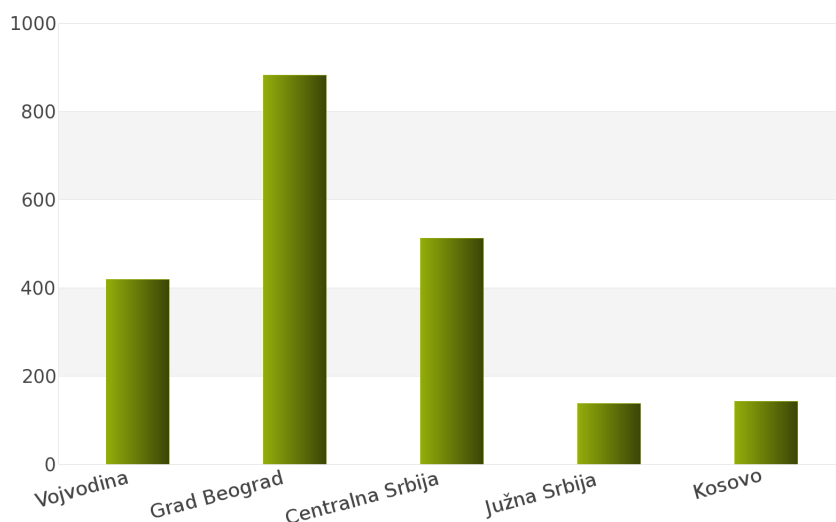
Za podkategoriju delatnosti **34910000 - Kolica sa konjskom ili rucnom vucom, sve osim vozila koja ne koriste mehanicke propelere, kolica za prtljag i razni rezervni delovi**, ukupan broj raspisanih tendera u periodu 01.01.2012 - 31.12.2012. iznosi 2095 za državu Srbija.

Srbija je podeljena na 5 regiona i to: Vojvodina, Grad Beograd, Centralna Srbija, Južna Srbija, Kosovo.

Ukupan broj raspisanih tendera prikazan je u *Tabeli 194.* i na *Grafiku 194.*

| Region | Broj tendera | u % |
|------------------|--------------|-------------|
| Vojvodina | 419 | 20% |
| Grad Beograd | 882 | 42,1% |
| Centralna Srbija | 513 | 24,5% |
| Južna Srbija | 138 | 6,6% |
| Kosovo | 143 | 6,8% |
| Ukupno | 2095 | 100% |

Tabela 194. Broj objavljenih tendera po regionima za podkategoriju 34910000 - Kolica sa konjskom ili rucnom vucom, sve osim vozila koja ne koriste mehanicke propelere, kolica za prtljag i razni rezervni delovi



Grafik 194. Broj objavljenih tendera po regionima za podkategoriju 34910000 - Kolica sa konjskom ili rucnom vucom, sve osim vozila koja ne koriste mehanicke propelere, kolica za prtljag i razni rezervni delovi

Najviše tendera raspisano je u regionu Grad Beograd i to 882, odnosno 42,1%. Zatim slede regioni Centralna Srbija sa 513 (24,5%), Vojvodina sa 419 (20%), Kosovo sa 143 (6,8%) i Južna Srbija sa 138 (6,6%).

1.2 Izveštaj o broju objavljenih tendera - Crna Gora

Nakon sprovedene analize ukupan broj objavljenih tendera za podkategoriju delatnosti **34910000 - Kolica sa konjskom ili rucnom vucom,sve osim vozila koja ne koriste mehanicke propelere, kolica za prtljag i razni rezervni delovi** u periodu 01.01.2012 - 31.12.2012. za državu Crna Gora iznosi 515.

Rezultati dobijeni analizom prikazani su u Tabeli 195.

| Region | Broj tendera |
|-----------|--------------|
| Crna Gora | 515 |

Tabela 195. Broj objavljenih tendera za podkategoriju 34910000 - Kolica sa konjskom ili rucnom vucom,sve osim vozila koja ne koriste mehanicke propelere, kolica za prtljag i razni rezervni delovi

1.3 Izveštaj o broju objavljenih tendera - Bosna i Hercegovina

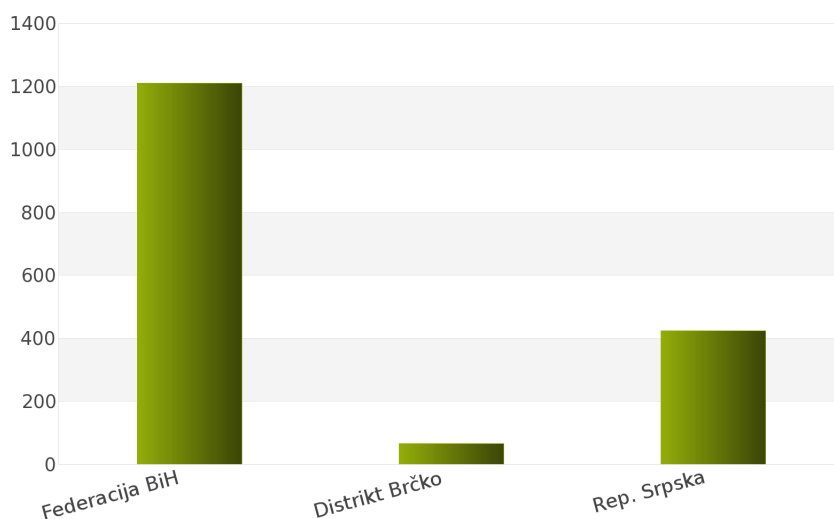
Tokom posmatranog perioda 01.01.2012 - 31.12.2012. za podkategoriju delatnosti **34910000 - Kolica sa konjskom ili rucnom vucom,sve osim vozila koja ne koriste mehanicke propelere, kolica za prtljag i razni rezervni delovi**, ukupan broj objavljenih tendera iznosi 1701 za državu Bosna i Hercegovina.

Bosna i Hercegovina je podeljena na sledeće regione: Federacija Bosna i Hercegovina, Distrikt Brčko, Republika Srpska.

Broj objavljenih tendera po regionima prikazan je u Tabeli 196. i na Grafiku 196.

| Region | Broj tendera | u % |
|----------------|--------------|-------------|
| Federacija BiH | 1210 | 71,1% |
| Distrikt Brčko | 67 | 3,9% |
| Rep. Srpska | 424 | 24,9% |
| Ukupno | 1701 | 100% |

Tabela 196. Broj objavljenih tendera po regionima za podkategoriju 34910000 - Kolica sa konjskom ili rucnom vucom,sve osim vozila koja ne koriste mehanicke propelere, kolica za prtljag i razni rezervni delovi



Grafik 196. Broj objavljenih tendera po regionima za podkategoriju 34910000 - Kolica sa konjskom ili rucnom vucom,sve osim vozila koja ne koriste mehanicke propelere, kolica za prtljag i razni rezervni delovi

Na osnovu podataka iz Tabele 196. može se uočiti da je region Federacija Bosna i Hercegovina imao najviše objavljenih tendera i to 1210, odnosno 71,1%. Zatim slede regioni Republika Srpska sa 424 (24,9%) i Distrikt Brčko sa 67 (3,9%).

1.4 Izveštaj o broju objavljenih tendera - Hrvatska

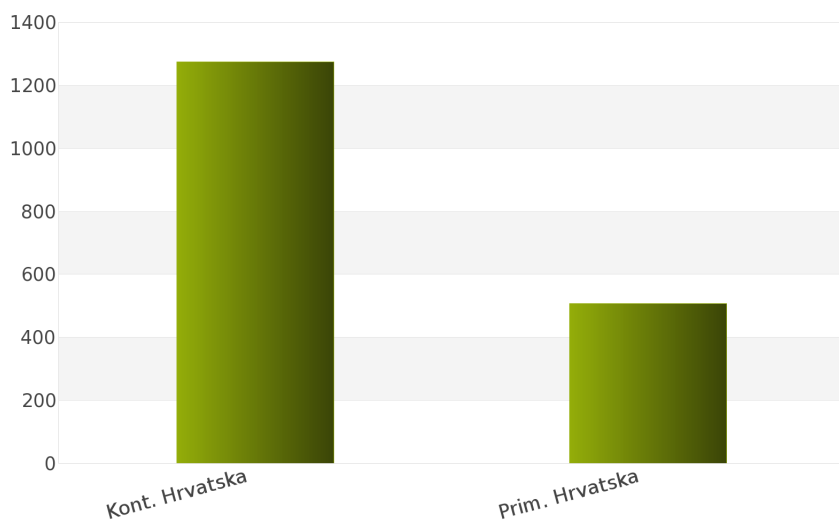
Na osnovu sprovedene analize Informacionog Servisa Tender za državu Hrvatska, ukupan broj objavljenih tendera u periodu 01.01.2012 - 31.12.2012. iznosi 1782 za podkategoriju delatnosti **34910000 - Kolica sa konjskom ili rucnom vucom,sve osim vozila koja ne koriste mehanicke propelere, kolica za prtljag i razni rezervni delovi.**

Hrvatska obuhvata sledeće regione: Kontinentalna Hrvatska, Primorska Hrvatska.

U nastavku sledi tabelarni prikaz ukupnog broja objavljenih tendera za navedenu podkategoriju delatnosti.

| Region | Broj tendera | u % |
|----------------|--------------|--------------|
| Kont. Hrvatska | 1274 | 71,5% |
| Prim. Hrvatska | 508 | 28,5% |
| Ukupno | 1782 | 100 % |

Tabela 197. Broj objavljenih tendera po regionima za podkategoriju 34910000 - Kolica sa konjskom ili rucnom vucom,sve osim vozila koja ne koriste mehanicke propelere, kolica za prtljag i razni rezervni delovi



Grafik 197. Broj objavljenih tendera po regionima za podkategoriju 34910000 - Kolica sa konjskom ili rucnom vucom,sve osim vozila koja ne koriste mehanicke propelere, kolica za prtljag i razni rezervni delovi

Najviše objavljenih tendera za navedenu podkategoriju delatnosti imao je region Kontinentalna Hrvatska i to 1274, odnosno 71,5%. Zatim sledi region Primorska Hrvatska sa 508 (28,5%).

1.5 Izveštaj o broju objavljenih tendera - Makedonija

Rezultati dobijeni analizom pokazuju da za državu Makedonija u periodu 01.01.2012 - 31.12.2012., ukupan broj objavljenih tendera za podkategoriju delatnosti **34910000 - Kolica sa konjskom ili rucnom vucom,sve osim vozila koja ne koriste mehanicke propelere, kolica za prtljag i razni rezervni delovi** iznosi 533.

Ukupan broj objavljenih tendera prikazan je u Tabeli 198.

| Region | Broj tendera |
|------------|--------------|
| Makedonija | 533 |

Tabela 198. Broj objavljenih tendera za podkategoriju 34910000 - Kolica sa konjskom ili rucnom vucom,sve osim vozila koja ne koriste mehanicke propelere, kolica za prtljag i razni rezervni delovi

2012.



34920000

Oprema za puteve

Sponzor kategorije



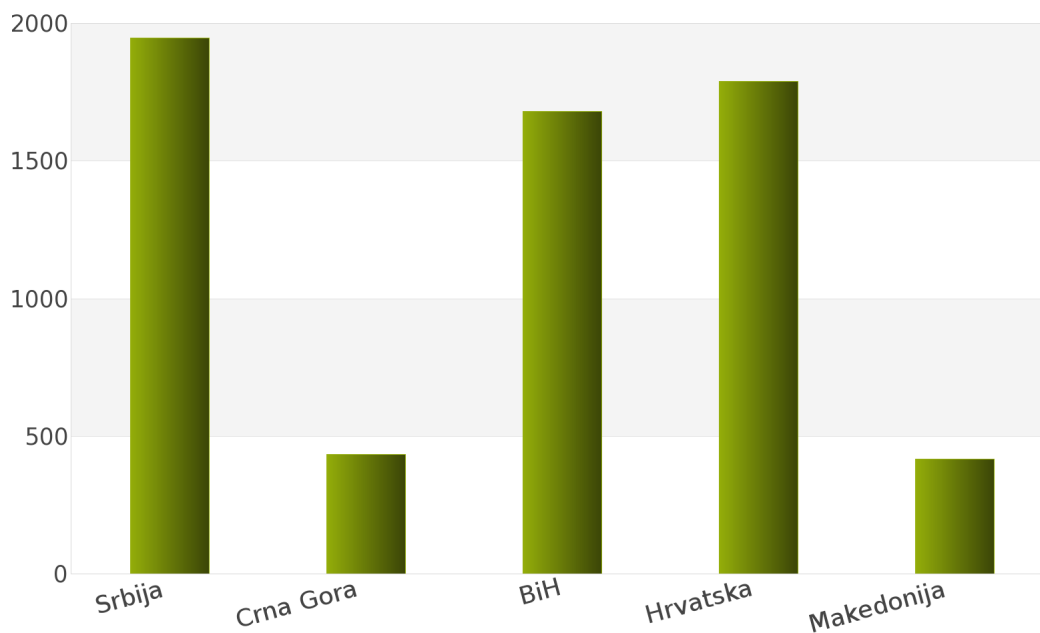
1. Izveštaj o broju objavljenih tendera po državama za podkategoriju delatnosti 34920000 - Oprema za puteve

U toku perioda 01.01.2012 - 31.12.2012., ukupan broj objavljenih tendera za podkategoriju delatnosti **34920000 - Oprema za puteve** iznosi 6265 za sledeće države: Srbija, Crna Gora, Bosna i Hercegovina, Hrvatska, Makedonija.

Podaci dobijeni analizom prikazani su u *Tabeli 200.* i na *Grafiku 200.*

| Država | Broj tendera | u % |
|---------------|--------------|-------------|
| Srbija | 1946 | 31,1% |
| Crna Gora | 433 | 6,9% |
| BiH | 1681 | 26,8% |
| Hrvatska | 1789 | 28,6% |
| Makedonija | 416 | 6,6% |
| Ukupno | 6265 | 100% |

Tabela 200. Broj objavljenih tendera po državama za podkategoriju 34920000 - Oprema za puteve



Grafik 200. Broj objavljenih tendera po državama za podkategoriju 34920000 - Oprema za puteve

Na osnovu rezultata dobijenih analizom može se uočiti da je najveći udeo u ukupnom broju objavljenih tendera imala Srbija sa 1946, odnosno 31,1%. Zatim slede Hrvatska sa 1789 (28,6%), Bosna i Hercegovina sa 1681 (26,8%), Crna Gora sa 433 (6,9%) i Makedonija sa 416 (6,6%).

U nastavku možete pogledati detaljnu analizu broja objavljenih tendera u okviru svake države pojedinačno i to:

1.1. Izveštaj o broju objavljenih tendera - **Srbija**

1.2. Izveštaj o broju objavljenih tendera - **Crna Gora**

1.3. Izveštaj o broju objavljenih tendera - **Bosna i Hercegovina**

1.4. Izveštaj o broju objavljenih tendera - **Hrvatska**

1.5. Izveštaj o broju objavljenih tendera - **Makedonija**

1.1 Izveštaj o broju objavljenih tendera - Srbija

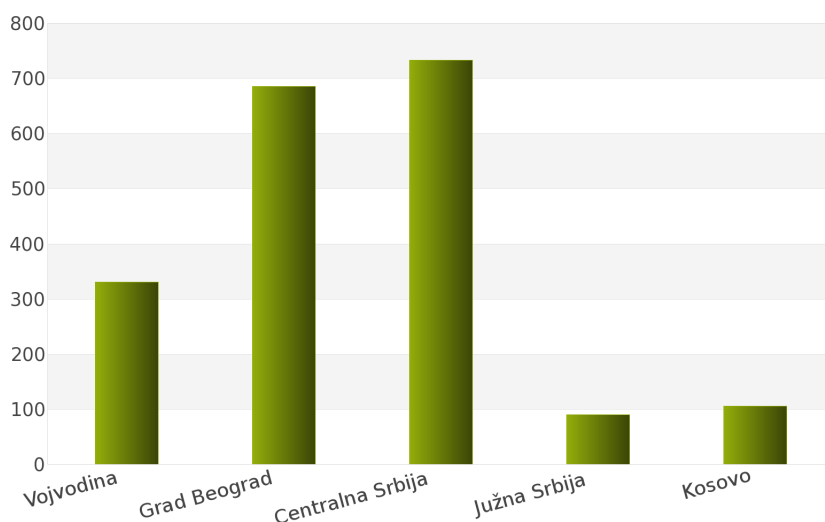
Nakon sprovedene analize ukupan broj objavljenih tendera za podkategoriju delatnosti **34920000 - Oprema za puteve** u periodu 01.01.2012 - 31.12.2012. za državu Srbija iznosi 1946.

Država Srbija podeljena je na 5 regiona: Vojvodina, Grad Beograd, Centralna Srbija, Južna Srbija, Kosovo.

Rezultati dobijeni analizom prikazani su u *Tabeli 201.* i na *Grafiku 201.*

| Region | Broj tendera | u % |
|------------------|--------------|--------------|
| Vojvodina | 331 | 17,0% |
| Grad Beograd | 686 | 35,3% |
| Centralna Srbija | 733 | 37,7% |
| Južna Srbija | 90 | 4,6% |
| Kosovo | 106 | 5,5% |
| Ukupno | 1946 | 100 % |

Tabela 201. Broj objavljenih tendera po regionima za podkategoriju 34920000 - Oprema za puteve



Grafik 201. Broj objavljenih tendera po regionima za podkategoriju 34920000 - Oprema za puteve

Najveći udeo u ukupnom broju objavljenih tendera ostvario je region Centralna Srbija sa 733, odnosno 37,7%. Zatim slede regioni Grad Beograd sa 686 (35,3%), Vojvodina sa 331 (17,0%), Kosovo sa 106 (5,5%) i Južna Srbija sa 90 (4,6%).

1.2 Izveštaj o broju objavljenih tendera - Crna Gora

Tokom posmatranog perioda 01.01.2012 - 31.12.2012. za podkategoriju delatnosti **34920000 - Oprema za puteve**, ukupan broj objavljenih tendera iznosi 433 za državu Crna Gora.

Broj objavljenih tendera prikazan je u Tabeli 202.

| Region | Broj tendera |
|-----------|--------------|
| Crna Gora | 433 |

Tabela 202. Broj objavljenih tendera za podkategoriju 34920000 - Oprema za puteve

1.3 Izveštaj o broju objavljenih tendera - Bosna i Hercegovina

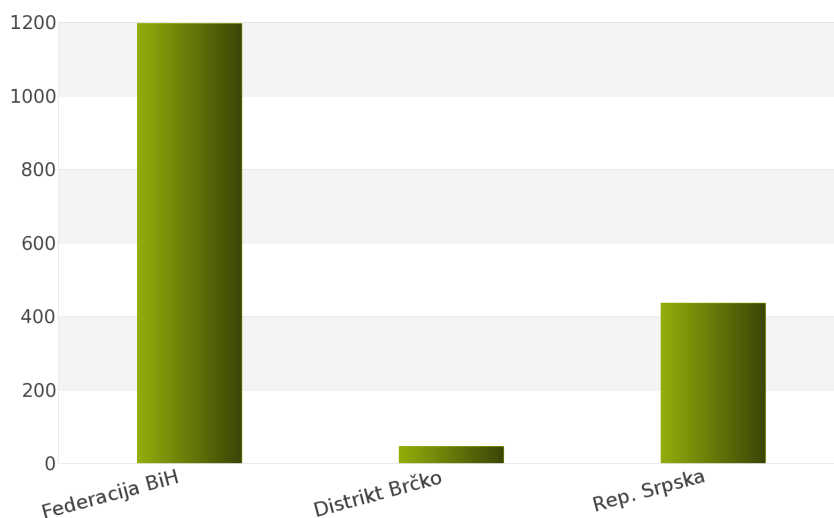
Na osnovu sprovedene analize Informacionog Servisa Tender za državu Bosna i Hercegovina, ukupan broj objavljenih tendera u periodu 01.01.2012 - 31.12.2012. iznosi 1681 za podkategoriju delatnosti **34920000 - Oprema za puteve**.

Bosna i Hercegovina obuhvata sledeće regione: Federacija Bosna i Hercegovina, Distrikt Brčko, Republika Srpska.

U nastavku sledi tabelarni prikaz ukupnog broja objavljenih tendera za navedenu podkategoriju delatnosti.

| Region | Broj tendera | u % |
|----------------|--------------|-------------|
| Federacija BiH | 1197 | 71,2% |
| Distrikt Brčko | 47 | 2,8% |
| Rep. Srpska | 437 | 26% |
| Ukupno | 1681 | 100% |

Tabela 203. Broj objavljenih tendera po regionima za podkategoriju 34920000 - Oprema za puteve



Grafik 203. Broj objavljenih tendera po regionima za podkategoriju 34920000 - Oprema za puteve

Najviše objavljenih tendera za navedenu podkategoriju delatnosti imao je region Federacija Bosna i Hercegovina i to 1197, odnosno 71,2%. Zatim slede regioni Republika Srpska sa 437 (26%) i Distrikt Brčko sa 47 (2,8%).

1.4 Izveštaj o broju objavljenih tendera - Hrvatska

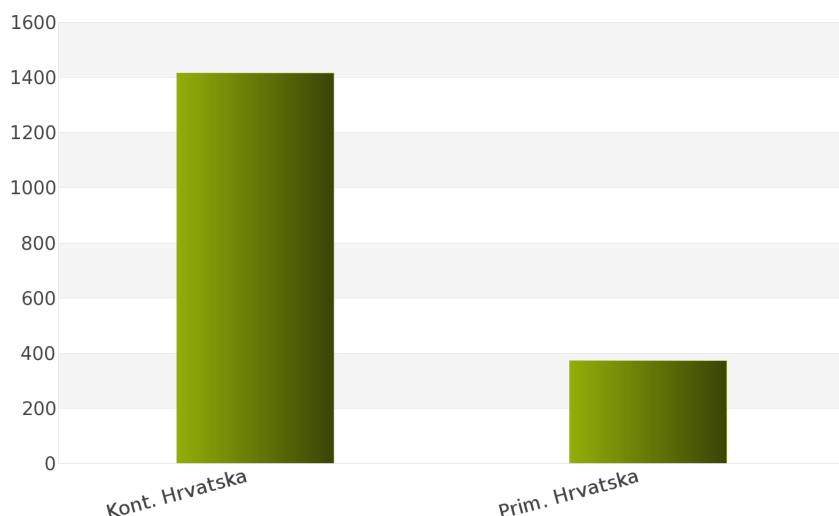
Rezultati dobijeni analizom pokazuju da za državu Hrvatska u periodu 01.01.2012 - 31.12.2012., ukupan broj objavljenih tendera za podkategoriju delatnosti **34920000 - Oprema za puteve** iznosi 1789.

Regione koje obuhvata Hrvatska su: Kontinentalna Hrvatska, Primorska Hrvatska.

Udeo pojedinih regiona u ukupnom broju objavljenih tendera predstavljen je u *Tabeli 204.* i na *Grafiku 204.*

| Region | Broj tendera | u % |
|----------------|--------------|-------------|
| Kont. Hrvatska | 1416 | 79,2% |
| Prim. Hrvatska | 373 | 20,9% |
| Ukupno | 1789 | 100% |

Tabela 204. Broj objavljenih tendera po regionima za podkategoriju 34920000 - Oprema za puteve



Grafik 204. Broj objavljenih tendera po regionima za podkategoriju 34920000 - Oprema za puteve

Shodno dobijenim rezultatima najveći broj objavljenih tendera imao je region Kontinentalna Hrvatska i to 1416, odnosno 79,2%. Zatim sledi region Primorska Hrvatska sa 373 (20,9%).

1.5 Izveštaj o broju objavljenih tendera - Makedonija

Za podkategoriju delatnosti **34920000 - Oprema za puteve**, ukupan broj raspisanih tendera u periodu 01.01.2012 - 31.12.2012. iznosi 416 za državu Makedonija.

Ukupan broj raspisanih tendera prikazan je u *Tabeli 205.*

| Region | Broj tendera |
|------------|--------------|
| Makedonija | 416 |

Tabela 205. Broj objavljenih tendera za podkategoriju 34920000 - Oprema za puteve

2012.



34930000

Pomorska oprema

Sponzor kategorije



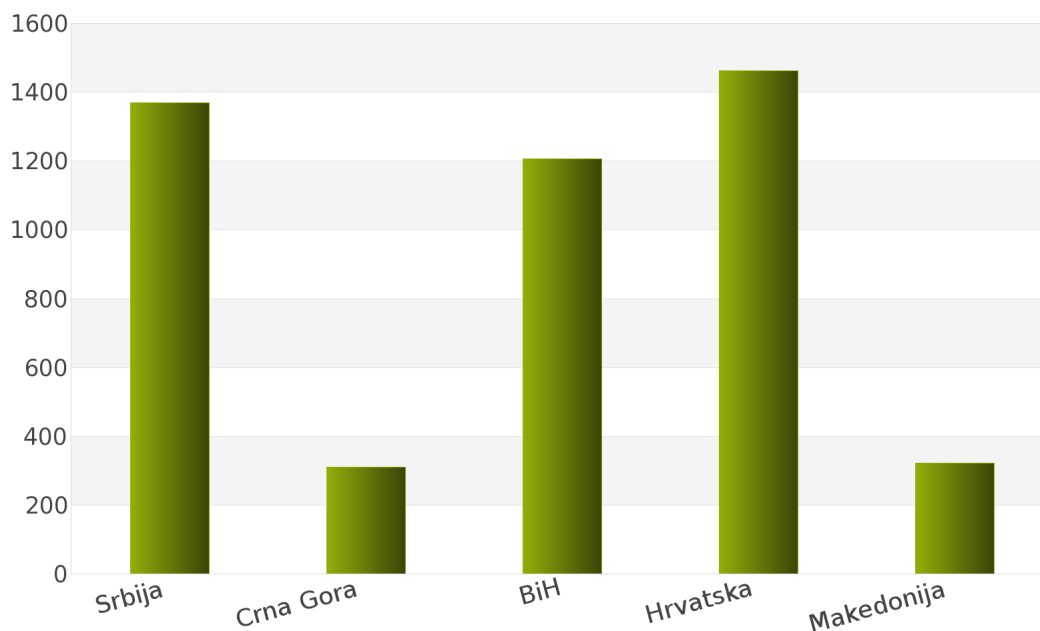
1. Izveštaj o broju objavljenih tendera po državama za podkategoriju delatnosti 34930000 - Pomorska oprema

Analizom Informacionog Servisa Tender, ukupan broj objavljenih tendera za podkategoriju delatnosti **34930000 - Pomorska oprema** u periodu 01.01.2012 - 31.12.2012. iznosi 4673 za sledeće države: Srbija, Crna Gora, Bosna i Hercegovina, Hrvatska, Makedonija.

Ukupan broj objavljenih tendera za podkategoriju delatnosti **34930000 - Pomorska oprema** prikazan je u *Tabeli 207.* i na *Grafiku 207.*

| Država | Broj tendera | u % |
|---------------|--------------|-------------|
| Srbija | 1370 | 29,3% |
| Crna Gora | 311 | 6,7% |
| BiH | 1207 | 25,8% |
| Hrvatska | 1463 | 31,3% |
| Makedonija | 322 | 6,9% |
| Ukupno | 4673 | 100% |

Tabela 207. Broj objavljenih tendera po državama za podkategoriju 34930000 - Pomorska oprema



Grafik 207. Broj objavljenih tendera po državama za podkategoriju 34930000 - Pomorska oprema

Na osnovu podataka iz *Tabele 207.* najveći broj objavljenih tendera imala je Hrvatska i to 1463, odnosno 31,3%. Zatim slede države Srbija sa 1370 (29,3%), Bosna i Hercegovina sa 1207 (25,8%), Makedonija sa 322 (6,9%) i Crna Gora sa 311 (6,7%).

U nastavku možete pogledati detaljnu analizu broja objavljenih tendera u okviru svake države pojedinačno i to:

1.1. Izveštaj o broju objavljenih tendera - **Srbija**

1.2. Izveštaj o broju objavljenih tendera - **Crna Gora**

1.3. Izveštaj o broju objavljenih tendera - **Bosna i Hercegovina**

1.4. Izveštaj o broju objavljenih tendera - **Hrvatska**

1.5. Izveštaj o broju objavljenih tendera - **Makedonija**

1.1 Izveštaj o broju objavljenih tendera - Srbija

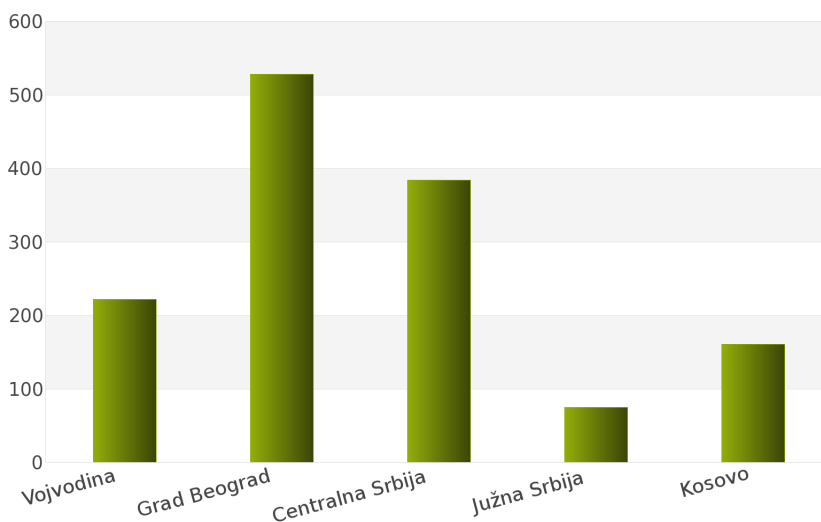
Tokom posmatranog perioda 01.01.2012 - 31.12.2012. za podkategoriju delatnosti **34930000 - Pomorska oprema**, ukupan broj objavljenih tendera iznosi 1370 za državu Srbija.

Srbija je podeljena na sledeće regione: Vojvodina, Grad Beograd, Centralna Srbija, Južna Srbija, Kosovo.

Broj objavljenih tendera po regionima prikazan je u *Tabeli 208.* i na *Grafiku 208.*

| Region | Broj tendera | u % |
|------------------|--------------|-------------|
| Vojvodina | 222 | 16,2% |
| Grad Beograd | 528 | 38,5% |
| Centralna Srbija | 384 | 28,0% |
| Južna Srbija | 75 | 5,5% |
| Kosovo | 161 | 11,8% |
| Ukupno | 1370 | 100% |

Tabela 208. Broj objavljenih tendera po regionima za podkategoriju 34930000 - Pomorska oprema



Grafik 208. Broj objavljenih tendera po regionima za podkategoriju 34930000 - Pomorska oprema

Na osnovu podataka iz *Tabele 208.* može se uočiti da je region Grad Beograd imao najviše objavljenih tendera i to 528, odnosno 38,5%. Zatim slede regioni Centralna Srbija sa 384 (28,0%), Vojvodina sa 222 (16,2%), Kosovo sa 161 (11,8%) i Južna Srbija sa 75 (5,5%).

1.2 Izveštaj o broju objavljenih tendera - Crna Gora

Na osnovu sprovedene analize Informacionog Servisa Tender za državu Crna Gora, ukupan broj objavljenih tendera u periodu 01.01.2012 - 31.12.2012. iznosi 311 za podkategoriju delatnosti **34930000 - Pomorska oprema**.

U nastavku sledi tabelarni prikaz ukupnog broja objavljenih tendera za navedenu podkategoriju delatnosti.

| Region | Broj tendera |
|-----------|--------------|
| Crna Gora | 311 |

Tabela 209. Broj objavljenih tendera za podkategoriju 34930000 - Pomorska oprema

1.3 Izveštaj o broju objavljenih tendera - Bosna i Hercegovina

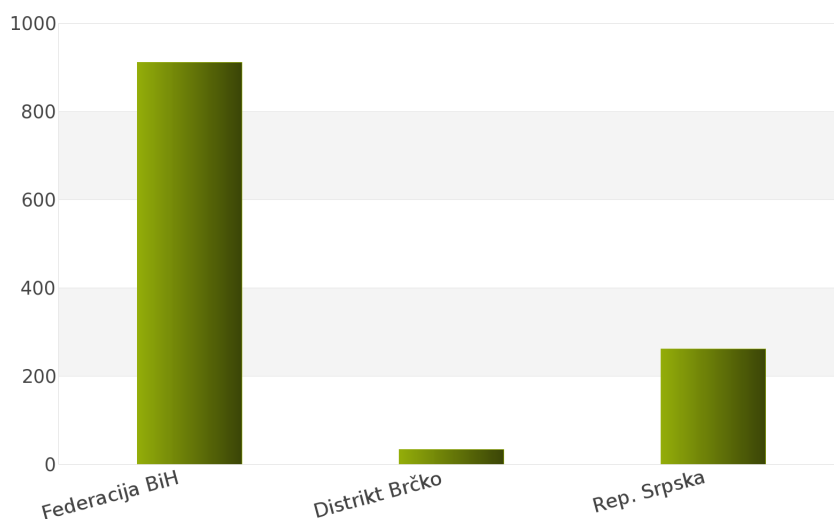
Rezultati dobijeni analizom pokazuju da za državu Bosna i Hercegovina u periodu 01.01.2012 - 31.12.2012., ukupan broj objavljenih tendera za podkategoriju delatnosti **34930000 - Pomorska oprema** iznosi 1207.

Regione koje obuhvata Bosna i Hercegovina su: Federacija Bosna i Hercegovina, Distrikt Brčko, Republika Srpska.

Udeo pojedinih regiona u ukupnom broju objavljenih tendera predstavljen je u Tabeli 210. i na Grafiku 210.

| Region | Broj tendera | u % |
|----------------|--------------|-------------|
| Federacija BiH | 911 | 75,5% |
| Distrikt Brčko | 34 | 2,8% |
| Rep. Srpska | 262 | 21,7% |
| Ukupno | 1207 | 100% |

Tabela 210. Broj objavljenih tendera po regionima za podkategoriju 34930000 - Pomorska oprema



Grafik 210. Broj objavljenih tendera po regionima za podkategoriju 34930000 - Pomorska oprema

Shodno dobijenim rezultatima najveći broj objavljenih tendera imao je region Federacija Bosna i Hercegovina i to 911, odnosno 75,5%. Zatim slede regioni Republika Srpska sa 262 (21,7%) i Distrikt Brčko sa 34 (2,8%).

1.4 Izveštaj o broju objavljenih tendera - Hrvatska

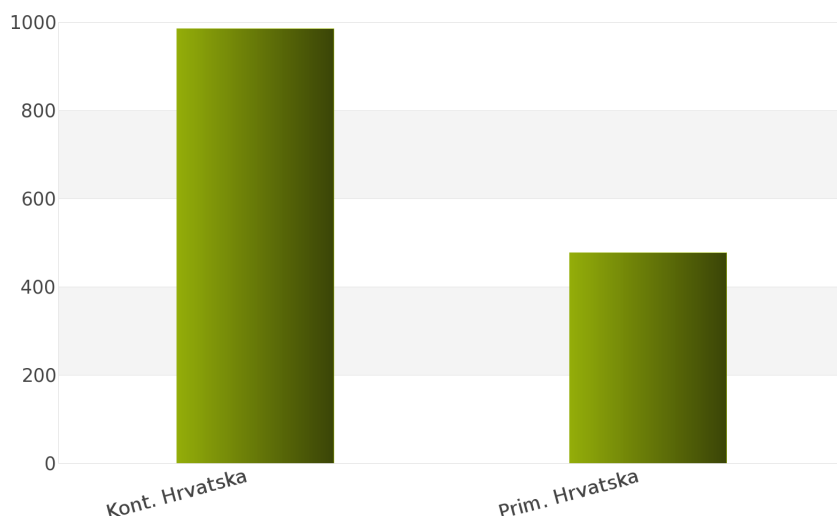
Za podkategoriju delatnosti **34930000 - Pomorska oprema**, ukupan broj raspisanih tendera u periodu 01.01.2012 - 31.12.2012. iznosi 1463 za državu Hrvatska.

Hrvatska je podeljena na 2 regiona i to: Kontinentalna Hrvatska, Primorska Hrvatska.

Ukupan broj raspisanih tendera prikazan je u *Tabeli 211.* i na *Grafiku 211.*

| Region | Broj tendera | u % |
|----------------|--------------|-------------|
| Kont. Hrvatska | 986 | 67,4% |
| Prim. Hrvatska | 477 | 32,6% |
| Ukupno | 1463 | 100% |

Tabela 211. Broj objavljenih tendera po regionima za podkategoriju 34930000 - Pomorska oprema



Grafik 211. Broj objavljenih tendera po regionima za podkategoriju 34930000 - Pomorska oprema

Najviše tendera raspisano je u regionu Kontinentalna Hrvatska i to 986, odnosno 67,4%. Zatim sledi region Primorska Hrvatska sa 477 (32,6%).

1.5 Izveštaj o broju objavljenih tendera - Makedonija

Nakon sprovedene analize ukupan broj objavljenih tendera za podkategoriju delatnosti **34930000 - Pomorska oprema** u periodu 01.01.2012 - 31.12.2012. za državu Makedonija iznosi 322.

Rezultati dobijeni analizom prikazani su u *Tabeli 212.*

| Region | Broj tendera |
|------------|--------------|
| Makedonija | 322 |

Tabela 212. Broj objavljenih tendera za podkategoriju 34930000 - Pomorska oprema

2012.



34940000

Oprema za železnicu

Sponzor kategorije



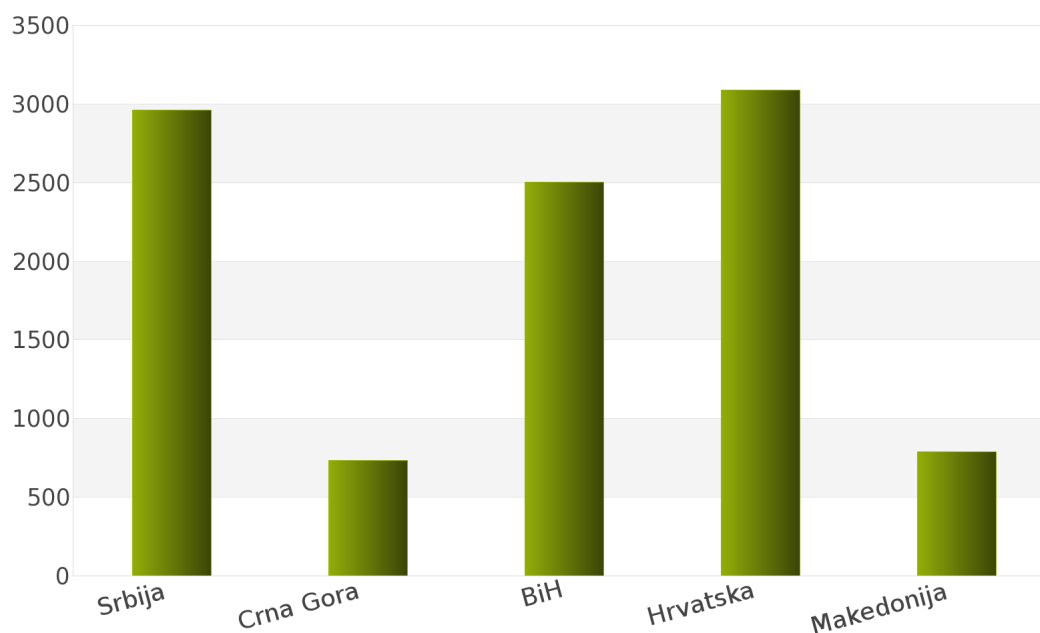
1. Izveštaj o broju objavljenih tendera po državama za podkategoriju delatnosti 34940000 - Oprema za železnicu

Na osnovu podataka kojima raspolaže Informacioni Servis Tender kreirana je *Tabela 214.* u kojoj je prikazan ukupan broj objavljenih tendera za podkategoriju delatnosti **34940000 - Oprema za železnicu** za sledeće države: Srbija, Crna Gora, Bosna i Hercegovina, Hrvatska, Makedonija.

Podaci u *Tabeli 214.* se odnose na tendere koji su objavljeni u periodu 01.01.2012 - 31.12.2012. godine.

| Država | Broj tendera | u % |
|---------------|--------------|-------------|
| Srbija | 2960 | 29,4% |
| Crna Gora | 734 | 7,3% |
| BiH | 2505 | 24,9% |
| Hrvatska | 3088 | 30,6% |
| Makedonija | 791 | 7,9% |
| Ukupno | 10078 | 100% |

Tabela 214. Broj objavljenih tendera po državama za podkategoriju 34940000 - Oprema za železnicu



Grafik 214. Broj objavljenih tendera po državama za podkategoriju 34940000 - Oprema za železnicu

U posmatranom periodu za podkategoriju **34940000 - Oprema za železnicu**, ukupan broj objavljenih tendera iznosi 10078. Najviše tendera za navedenu podkategoriju imala je Hrvatska i to 3088, što čini 30,6% od ukupnog broja objavljenih tendera. Zatim slede države Srbija sa 2960 (29,4%), Bosna i Hercegovina sa 2505 (24,9%), Makedonija sa 791 (7,9%) i Crna Gora sa 734 (7,3%).

U nastavku možete pogledati detaljnu analizu broja objavljenih tendera u okviru svake države pojedinačno i to:

1.1. Izveštaj o broju objavljenih tendera - **Srbija**

1.2. Izveštaj o broju objavljenih tendera - **Crna Gora**

1.3. Izveštaj o broju objavljenih tendera - **Bosna i Hercegovina**

1.4. Izveštaj o broju objavljenih tendera - **Hrvatska**

1.5. Izveštaj o broju objavljenih tendera - **Makedonija**

1.1 Izveštaj o broju objavljenih tendera - Srbija

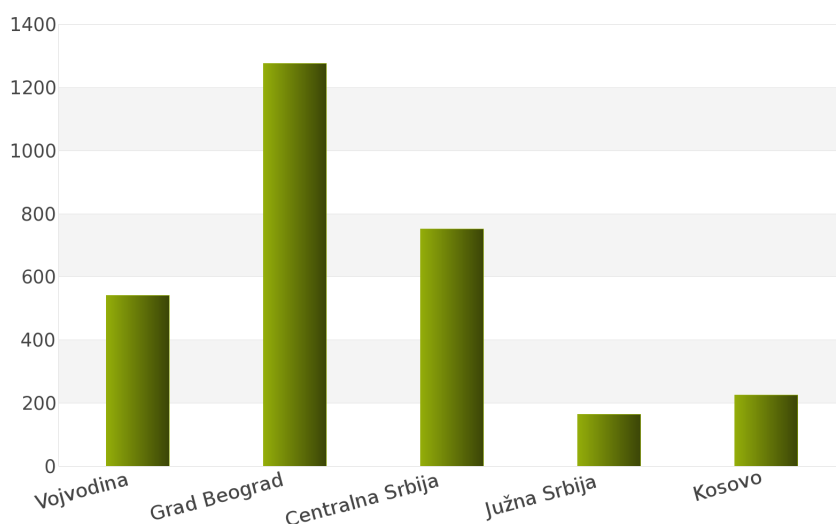
Na osnovu sprovedene analize Informacionog Servisa Tender za državu Srbija, ukupan broj objavljenih tendera u periodu 01.01.2012 - 31.12.2012. iznosi 2960 za podkategoriju delatnosti **34940000 - Oprema za železnicu**.

Srbija obuhvata sledeće regione: Vojvodina, Grad Beograd, Centralna Srbija, Južna Srbija, Kosovo.

U nastavku sledi tabelarni prikaz ukupnog broja objavljenih tendera za navedenu podkategoriju delatnosti.

| Region | Broj tendera | u % |
|------------------|--------------|-------------|
| Vojvodina | 542 | 18,3% |
| Grad Beograd | 1276 | 43,1% |
| Centralna Srbija | 751 | 25,4% |
| Južna Srbija | 165 | 5,6% |
| Kosovo | 226 | 7,6% |
| Ukupno | 2960 | 100% |

Tabela 215. Broj objavljenih tendera po regionima za podkategoriju 34940000 - Oprema za železnicu



Grafik 215. Broj objavljenih tendera po regionima za podkategoriju 34940000 - Oprema za železnicu

Najviše objavljenih tendera za navedenu podkategoriju delatnosti imao je region Grad Beograd i to 1276, odnosno 43,1%. Zatim slede regioni Centralna Srbija sa 751 (25,4%), Vojvodina sa 542 (18,3%), Kosovo sa 226 (7,6%) i Južna Srbija sa 165 (5,6%).

1.2 Izveštaj o broju objavljenih tendera - Crna Gora

Rezultati dobijeni analizom pokazuju da za državu Crna Gora u periodu 01.01.2012 - 31.12.2012., ukupan broj objavljenih tendera za podkategoriju delatnosti **34940000 - Oprema za železnicu** iznosi 734.

Ukupan broj objavljenih tendera prikazan je u *Tabeli 216*.

| Region | Broj tendera |
|-----------|--------------|
| Crna Gora | 734 |

Tabela 216. Broj objavljenih tendera za podkategoriju 34940000 - Oprema za železnicu

1.3 Izveštaj o broju objavljenih tendera - Bosna i Hercegovina

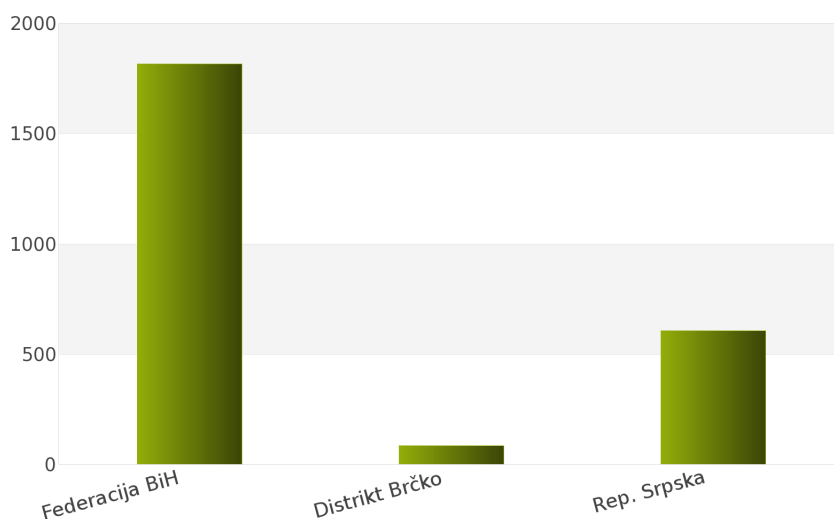
Za podkategoriju delatnosti **34940000 - Oprema za železnicu**, ukupan broj raspisanih tendera u periodu 01.01.2012 - 31.12.2012. iznosi 2505 za državu Bosna i Hercegovina.

Bosna i Hercegovina je podeljena na 3 regiona i to: Federacija Bosna i Hercegovina, Distrikt Brčko, Republika Srpska.

Ukupan broj raspisanih tendera prikazan je u *Tabeli 217*. i na *Grafiku 217*.

| Region | Broj tendera | u % |
|----------------|--------------|-------------|
| Federacija BiH | 1815 | 72,5% |
| Distrikt Brčko | 84 | 3,4% |
| Rep. Srpska | 606 | 24,2% |
| Ukupno | 2505 | 100% |

Tabela 217. Broj objavljenih tendera po regionima za podkategoriju 34940000 - Oprema za železnicu



Grafik 217. Broj objavljenih tendera po regionima za podkategoriju 34940000 - Oprema za železnicu

Najviše tendera raspisano je u regionu Federacija Bosna i Hercegovina i to 1815, odnosno 72,5%. Zatim slede regioni Republika Srpska sa 606 (24,2%) i Distrikt Brčko sa 84 (3,4%).

1.4 Izveštaj o broju objavljenih tendera - Hrvatska

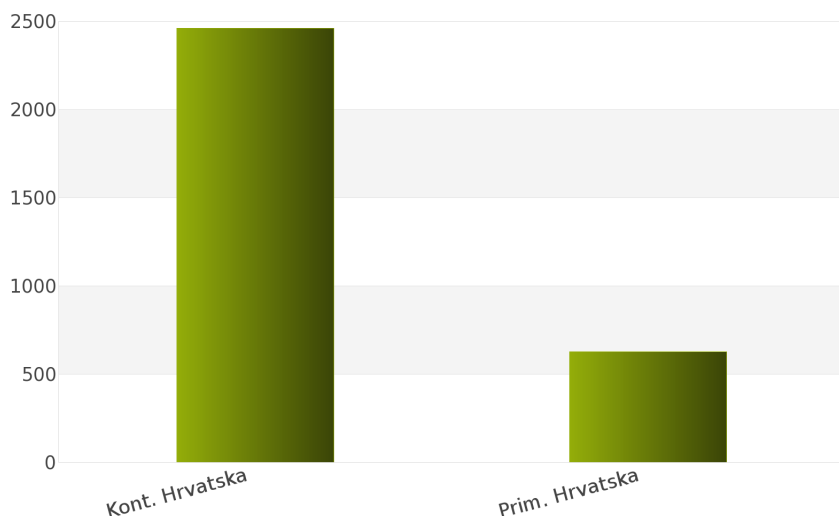
Nakon sprovedene analize ukupan broj objavljenih tendera za podkategoriju delatnosti **34940000 - Oprema za železnicu** u periodu 01.01.2012 - 31.12.2012. za državu Hrvatska iznosi 3088.

Država Hrvatska podeljena je na 2 regiona: Kontinentalna Hrvatska, Primorska Hrvatska.

Rezultati dobijeni analizom prikazani su u *Tabeli 218.* i na *Grafiku 218.*

| Region | Broj tendera | u % |
|----------------|--------------|-------------|
| Kont. Hrvatska | 2462 | 79,7% |
| Prim. Hrvatska | 626 | 20,3% |
| Ukupno | 3088 | 100% |

Tabela 218. Broj objavljenih tendera po regionima za podkategoriju 34940000 - Oprema za železnicu



Grafik 218. Broj objavljenih tendera po regionima za podkategoriju 34940000 - Oprema za železnicu

Najveći udeo u ukupnom broju objavljenih tendera ostvario je region Kontinentalna Hrvatska sa 2462, odnosno 79,7%. Zatim sledi region Primorska Hrvatska sa 626 (20,3%).

1.5 Izveštaj o broju objavljenih tendera - Makedonija

Tokom posmatranog perioda 01.01.2012 - 31.12.2012. za podkategoriju delatnosti **34940000 - Oprema za železnicu**, ukupan broj objavljenih tendera iznosi 791 za državu Makedonija.

Broj objavljenih tendera prikazan je u *Tabeli 219.*

| Region | Broj tendera |
|------------|--------------|
| Makedonija | 791 |

Tabela 219. Broj objavljenih tendera za podkategoriju 34940000 - Oprema za železnicu

2012.



34950000

Oprema za prenos tereta

Sponzor kategorije



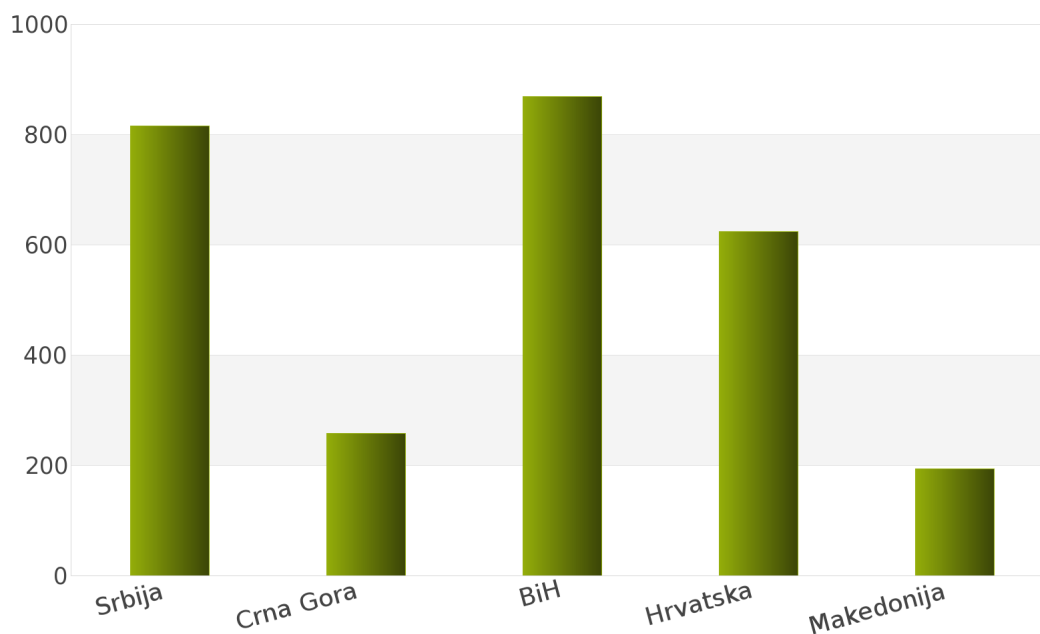
1. Izveštaj o broju objavljenih tendera po državama za podkategoriju delatnosti 34950000 - Oprema za prenos tereta

Ukupan broj objavljenih tendera u periodu 01.01.2012 - 31.12.2012. za podkategoriju delatnosti **34950000 - Oprema za prenos tereta** iznosi 2761. Države koje su obuhvaćene analizom su: Srbija, Crna Gora, Bosna i Hercegovina, Hrvatska, Makedonija.

Podaci dobijeni analizom za podkategoriju delatnosti **34950000 - Oprema za prenos tereta** prikazani su u *Tabeli 221.* i na *Grafiku 221.*

| Država | Broj tendera | u % |
|---------------|--------------|-------------|
| Srbija | 816 | 29,6% |
| Crna Gora | 258 | 9,3% |
| BiH | 869 | 31,5% |
| Hrvatska | 624 | 22,6% |
| Makedonija | 194 | 7,0% |
| Ukupno | 2761 | 100% |

Tabela 221. Broj objavljenih tendera po državama za podkategoriju 34950000 - Oprema za prenos tereta



Grafik 221. Broj objavljenih tendera po državama za podkategoriju 34950000 - Oprema za prenos tereta

Iz *Tabele 221.* i *Grafika 221.* može se uočiti da je Bosna i Hercegovina sa 869, odnosno 31,5% imala najveći broj raspisanih tendera u posmatranom periodu. Zatim slede Srbija sa 816 (29,6%), Hrvatska sa 624 (22,6%), Crna Gora sa 258 (9,3%) i Makedonija sa 194 (7,0%).

U nastavku možete pogledati detaljnu analizu broja objavljenih tendera u okviru svake države pojedinačno i to:

1.1. Izveštaj o broju objavljenih tendera - **Srbija**

1.2. Izveštaj o broju objavljenih tendera - **Crna Gora**

1.3. Izveštaj o broju objavljenih tendera - **Bosna i Hercegovina**

1.4. Izveštaj o broju objavljenih tendera - **Hrvatska**

1.5. Izveštaj o broju objavljenih tendera - **Makedonija**

1.1 Izveštaj o broju objavljenih tendera - Srbija

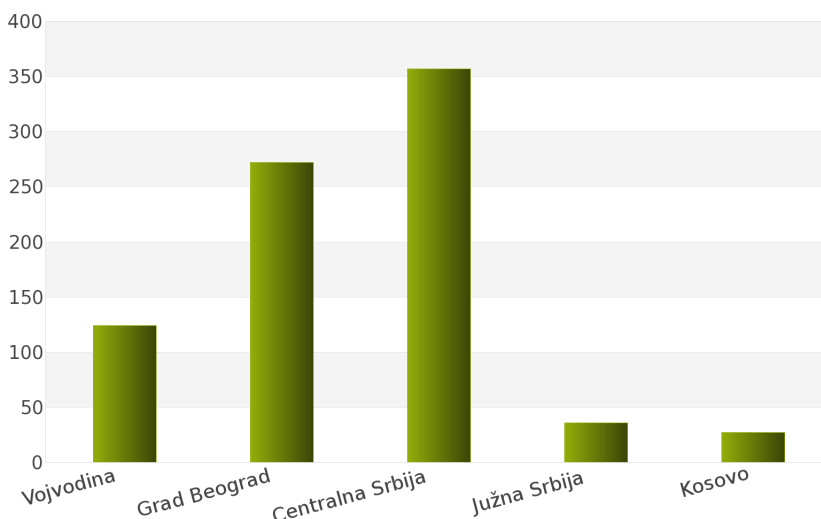
Rezultati dobijeni analizom pokazuju da za državu Srbija u periodu 01.01.2012 - 31.12.2012., ukupan broj objavljenih tendera za podkategoriju delatnosti **34950000 - Oprema za prenos tereta** iznosi 816.

Regione koje obuhvata Srbija su: Vojvodina, Grad Beograd, Centralna Srbija, Južna Srbija, Kosovo.

Udeo pojedinih regiona u ukupnom broju objavljenih tendera predstavljen je u *Tabeli 222.* i na *Grafiku 222.*

| Region | Broj tendera | u % |
|------------------|--------------|-------------|
| Vojvodina | 124 | 15,2% |
| Grad Beograd | 272 | 33,3% |
| Centralna Srbija | 357 | 43,8% |
| Južna Srbija | 36 | 4,4% |
| Kosovo | 27 | 3,3% |
| Ukupno | 816 | 100% |

Tabela 222. Broj objavljenih tendera po regionima za podkategoriju 34950000 - Oprema za prenos tereta



Grafik 222. Broj objavljenih tendera po regionima za podkategoriju 34950000 - Oprema za prenos tereta

Shodno dobijenim rezultatima najveći broj objavljenih tendera imao je region Centralna Srbija i to 357, odnosno 43,8%. Zatim slede regioni Grad Beograd sa 272 (33,3%), Vojvodina sa 124 (15,2%), Južna Srbija sa 36 (4,4%) i Kosovo sa 27 (3,3%).

1.2 Izveštaj o broju objavljenih tendera - Crna Gora

Za podkategoriju delatnosti **34950000 - Oprema za prenos tereta**, ukupan broj raspisanih tendera u periodu 01.01.2012 - 31.12.2012. iznosi 258 za državu Crna Gora.

Ukupan broj raspisanih tendera prikazan je u *Tabeli 223*.

| Region | Broj tendera |
|-----------|--------------|
| Crna Gora | 258 |

Tabela 223. Broj objavljenih tendera za podkategoriju 34950000 - Oprema za prenos tereta

1.3 Izveštaj o broju objavljenih tendera - Bosna i Hercegovina

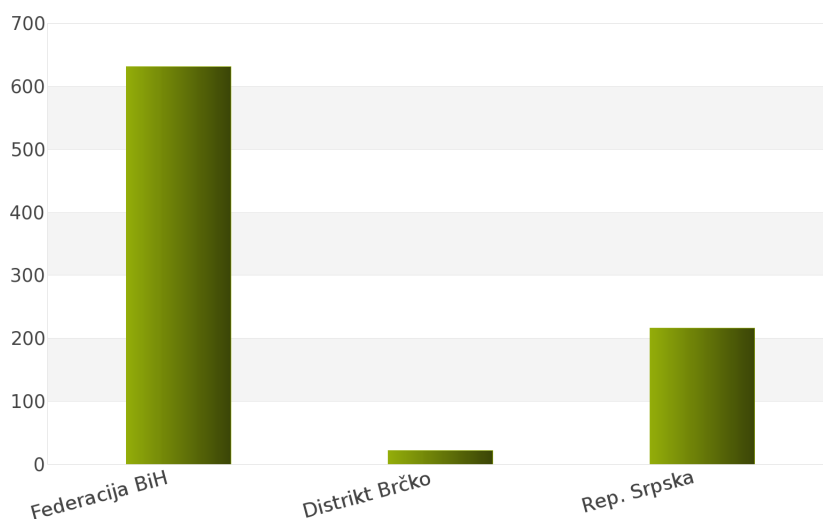
Nakon sprovedene analize ukupan broj objavljenih tendera za podkategoriju delatnosti **34950000 - Oprema za prenos tereta** u periodu 01.01.2012 - 31.12.2012. za državu Bosna i Hercegovina iznosi 869.

Država Bosna i Hercegovina podeljena je na 3 regiona: Federacija Bosna i Hercegovina, Distrikt Brčko, Republika Srpska.

Rezultati dobijeni analizom prikazani su u *Tabeli 224*. i na *Grafiku 224*.

| Region | Broj tendera | u % |
|----------------|--------------|-------------|
| Federacija BiH | 631 | 72,6% |
| Distrikt Brčko | 22 | 2,5% |
| Rep. Srpska | 216 | 24,9% |
| Ukupno | 869 | 100% |

Tabela 224. Broj objavljenih tendera po regionima za podkategoriju 34950000 - Oprema za prenos tereta



Grafik 224. Broj objavljenih tendera po regionima za podkategoriju 34950000 - Oprema za prenos tereta

Najveći udeo u ukupnom broju objavljenih tendera ostvario je region Federacija Bosna i Hercegovina sa 631, odnosno 72,6%. Zatim slede regioni Republika Srpska sa 216 (24,9%) i Distrikt Brčko sa 22 (2,5%).

1.4 Izveštaj o broju objavljenih tendera - Hrvatska

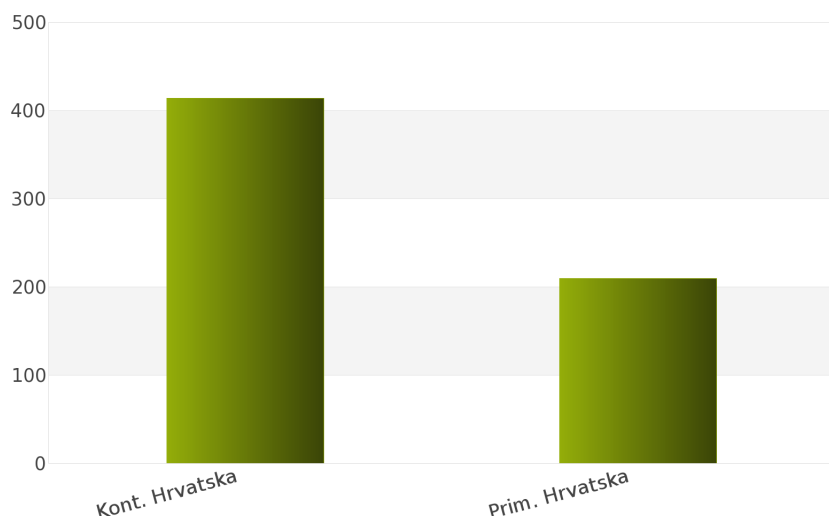
Tokom posmatranog perioda 01.01.2012 - 31.12.2012. za podkategoriju delatnosti **34950000 - Oprema za prenos tereta**, ukupan broj objavljenih tendera iznosi 624 za državu Hrvatska.

Hrvatska je podeljena na sledeće regione: Kontinentalna Hrvatska, Primorska Hrvatska.

Broj objavljenih tendera po regionima prikazan je u *Tabeli 225.* i na *Grafiku 225.*

| Region | Broj tendera | u % |
|----------------|--------------|--------------|
| Kont. Hrvatska | 414 | 66,4% |
| Prim. Hrvatska | 210 | 33,7% |
| Ukupno | 624 | 100 % |

Tabela 225. Broj objavljenih tendera po regionima za podkategoriju 34950000 - Oprema za prenos tereta



Grafik 225. Broj objavljenih tendera po regionima za podkategoriju 34950000 - Oprema za prenos tereta

Na osnovu podataka iz *Tabele 225.* može se uočiti da je region Kontinentalna Hrvatska imao najviše objavljenih tendera i to 414, odnosno 66,4%. Zatim sledi region Primorska Hrvatska sa 210 (33,7%).

1.5 Izveštaj o broju objavljenih tendera - Makedonija

Na osnovu sprovedene analize Informacionog Servisa Tender za državu Makedonija, ukupan broj objavljenih tendera u periodu 01.01.2012 - 31.12.2012. iznosi 194 za podkategoriju delatnosti **34950000 - Oprema za prenos tereta**.

U nastavku sledi tabelarni prikaz ukupnog broja objavljenih tendera za navedenu podkategoriju delatnosti.

| Region | Broj tendera |
|------------|--------------|
| Makedonija | 194 |

Tabela 226. Broj objavljenih tendera za podkategoriju 34950000 - Oprema za prenos tereta

2012.



34960000

Oprema za aerodrome

Sponzor kategorije



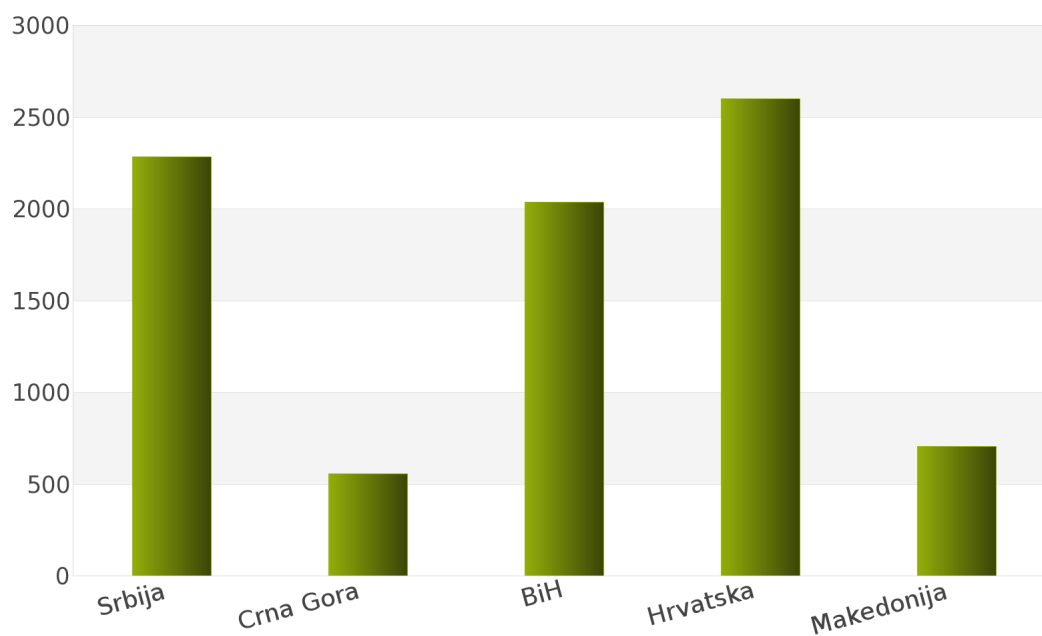
1. Izveštaj o broju objavljenih tendera po državama za podkategoriju delatnosti 34960000 - Oprema za aerodrome

Tokom perioda 01.01.2012 - 31.12.2012., ukupan broj objavljenih tendera za podkategoriju delatnosti **34960000 - Oprema za aerodrome** iznosi 8181 za sledeće države: Srbija, Crna Gora, Bosna i Hercegovina, Hrvatska, Makedonija.

Rezultati analize prikazani su u *Tabeli 228.* i na *Grafiku 228.*

| Država | Broj tendera | u % |
|---------------|--------------|-------------|
| Srbija | 2283 | 27,9% |
| Crna Gora | 557 | 6,8% |
| BiH | 2036 | 24,9% |
| Hrvatska | 2601 | 31,8% |
| Makedonija | 704 | 8,6% |
| Ukupno | 8181 | 100% |

Tabela 228. Broj objavljenih tendera po državama za podkategoriju 34960000 - Oprema za aerodrome



Grafik 228. Broj objavljenih tendera po državama za podkategoriju 34960000 - Oprema za aerodrome

Na osnovu dobijenih rezultata može se uočiti da je najveći udeo u ukupnom broju objavljenih tendera imala Hrvatska sa 2601, odnosno 31,8%. Zatim slede Srbija sa 2283 (27,9%), Bosna i Hercegovina sa 2036 (24,9%), Makedonija sa 704 (8,6%) i Crna Gora sa 557 (6,8%).

U nastavku možete pogledati detaljnu analizu broja objavljenih tendera u okviru svake države pojedinačno i to:

1.1. Izveštaj o broju objavljenih tendera - **Srbija**

1.2. Izveštaj o broju objavljenih tendera - **Crna Gora**

1.3. Izveštaj o broju objavljenih tendera - **Bosna i Hercegovina**

1.4. Izveštaj o broju objavljenih tendera - **Hrvatska**

1.5. Izveštaj o broju objavljenih tendera - **Makedonija**

1.1 Izveštaj o broju objavljenih tendera - Srbija

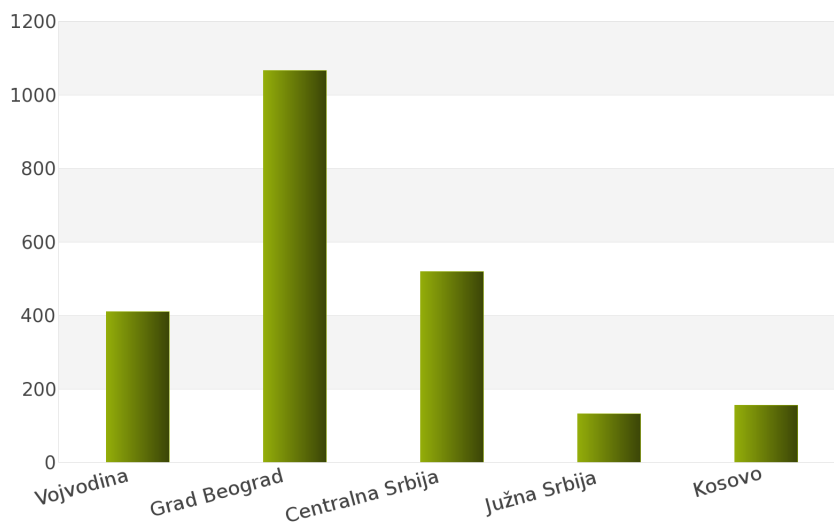
Za podkategoriju delatnosti **34960000 - Oprema za aerodrome**, ukupan broj raspisanih tendera u periodu 01.01.2012 - 31.12.2012. iznosi 2283 za državu Srbija.

Srbija je podeljena na 5 regiona i to: Vojvodina, Grad Beograd, Centralna Srbija, Južna Srbija, Kosovo.

Ukupan broj raspisanih tendera prikazan je u *Tabeli 229.* i na *Grafiku 229.*

| Region | Broj tendera | u % |
|------------------|--------------|-------------|
| Vojvodina | 410 | 18,0% |
| Grad Beograd | 1066 | 46,7% |
| Centralna Srbija | 520 | 22,8% |
| Južna Srbija | 132 | 5,8% |
| Kosovo | 155 | 6,8% |
| Ukupno | 2283 | 100% |

Tabela 229. Broj objavljenih tendera po regionima za podkategoriju 34960000 - Oprema za aerodrome



Grafik 229. Broj objavljenih tendera po regionima za podkategoriju 34960000 - Oprema za aerodrome

Najviše tendera raspisano je u regionu Grad Beograd i to 1066, odnosno 46,7%. Zatim slede regioni Centralna Srbija sa 520 (22,8%), Vojvodina sa 410 (18,0%), Kosovo sa 155 (6,8%) i Južna Srbija sa 132 (5,8%).

1.2 Izveštaj o broju objavljenih tendera - Crna Gora

Nakon sprovedene analize ukupan broj objavljenih tendera za podkategoriju delatnosti **34960000 - Oprema za aerodrome** u periodu 01.01.2012 - 31.12.2012. za državu Crna Gora iznosi 557.

Rezultati dobijeni analizom prikazani su u Tabeli 230.

| Region | Broj tendera |
|-----------|--------------|
| Crna Gora | 557 |

Tabela 230. Broj objavljenih tendera za podkategoriju 34960000 - Oprema za aerodrome

1.3 Izveštaj o broju objavljenih tendera - Bosna i Hercegovina

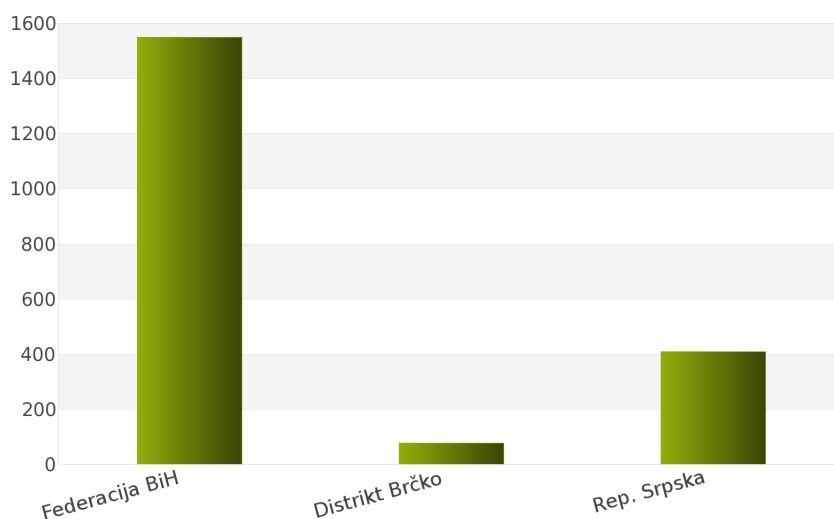
Tokom posmatranog perioda 01.01.2012 - 31.12.2012. za podkategoriju delatnosti **34960000 - Oprema za aerodrome**, ukupan broj objavljenih tendera iznosi 2036 za državu Bosna i Hercegovina.

Bosna i Hercegovina je podeljena na sledeće regione: Federacija Bosna i Hercegovina, Distrikt Brčko, Republika Srpska.

Broj objavljenih tendera po regionima prikazan je u Tabeli 231. i na Grafiku 231.

| Region | Broj tendera | u % |
|----------------|--------------|-------------|
| Federacija BiH | 1549 | 76,1% |
| Distrikt Brčko | 77 | 3,8% |
| Rep. Srpska | 410 | 20,1% |
| Ukupno | 2036 | 100% |

Tabela 231. Broj objavljenih tendera po regionima za podkategoriju 34960000 - Oprema za aerodrome



Grafik 231. Broj objavljenih tendera po regionima za podkategoriju 34960000 - Oprema za aerodrome

Na osnovu podataka iz Tabele 231. može se uočiti da je region Federacija Bosna i Hercegovina imao najviše objavljenih tendera i to 1549, odnosno 76,1%. Zatim slede regioni Republika Srpska sa 410 (20,1%) i Distrikt Brčko sa 77 (3,8%).

1.4 Izveštaj o broju objavljenih tendera - Hrvatska

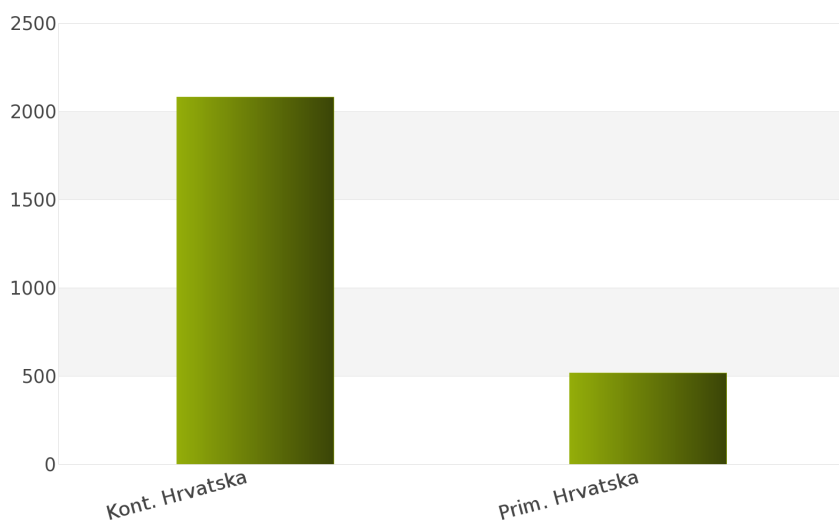
Na osnovu sprovedene analize Informacionog Servisa Tender za državu Hrvatska, ukupan broj objavljenih tendera u periodu 01.01.2012 - 31.12.2012. iznosi 2601 za podkategoriju delatnosti **34960000 - Oprema za aerodrome**.

Hrvatska obuhvata sledeće regione: Kontinentalna Hrvatska, Primorska Hrvatska.

U nastavku sledi tabelarni prikaz ukupnog broja objavljenih tendera za navedenu podkategoriju delatnosti.

| Region | Broj tendera | u % |
|----------------|--------------|-------------|
| Kont. Hrvatska | 2083 | 80,1% |
| Prim. Hrvatska | 518 | 19,9% |
| Ukupno | 2601 | 100% |

Tabela 232. Broj objavljenih tendera po regionima za podkategoriju 34960000 - Oprema za aerodrome



Grafik 232. Broj objavljenih tendera po regionima za podkategoriju 34960000 - Oprema za aerodrome

Najviše objavljenih tendera za navedenu podkategoriju delatnosti imao je region Kontinentalna Hrvatska i to 2083, odnosno 80,1%. Zatim sledi region Primorska Hrvatska sa 518 (19,9%).

1.5 Izveštaj o broju objavljenih tendera - Makedonija

Rezultati dobijeni analizom pokazuju da za državu Makedonija u periodu 01.01.2012 - 31.12.2012., ukupan broj objavljenih tendera za podkategoriju delatnosti **34960000 - Oprema za aerodrome** iznosi 704.

Ukupan broj objavljenih tendera prikazan je u Tabeli 233.

| Region | Broj tendera |
|------------|--------------|
| Makedonija | 704 |

Tabela 233. Broj objavljenih tendera za podkategoriju 34960000 - Oprema za aerodrome

2012.



34970000

Oprema za pracenje saobracaja

Sponzor kategorije



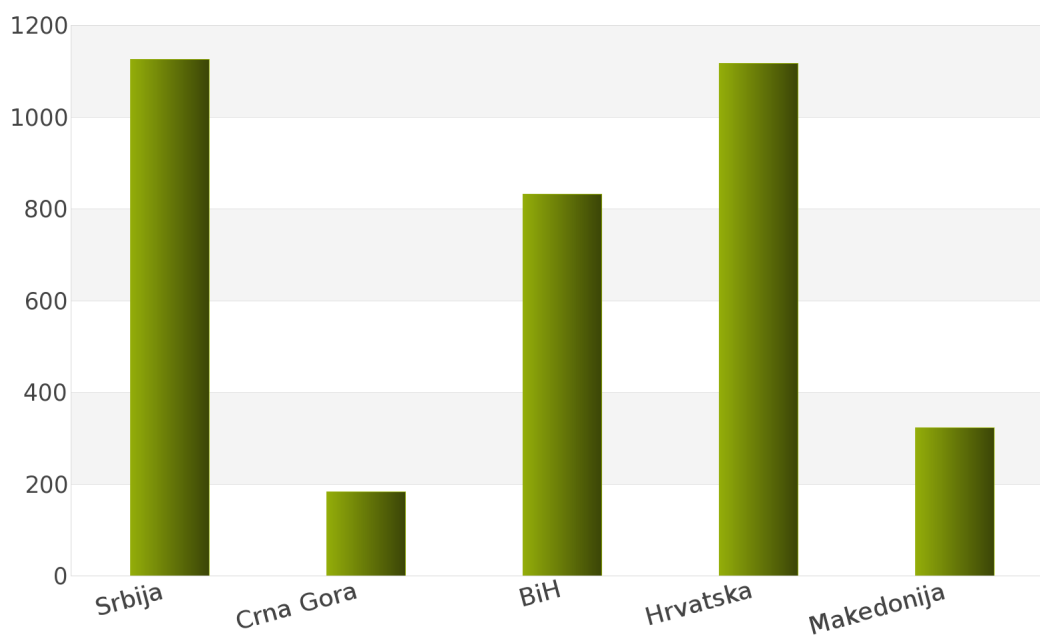
1. Izveštaj o broju objavljenih tendera po državama za podkategoriju delatnosti 34970000 - Oprema za pracenje saobracaja

U toku perioda 01.01.2012 - 31.12.2012., ukupan broj objavljenih tendera za podkategoriju delatnosti **34970000 - Oprema za pracenje saobracaja** iznosi 3582 za sledeće države: Srbija, Crna Gora, Bosna i Hercegovina, Hrvatska, Makedonija.

Podaci dobijeni analizom prikazani su u *Tabeli 235.* i na *Grafiku 235.*

| Država | Broj tendera | u % |
|---------------|--------------|-------------|
| Srbija | 1126 | 31,4% |
| Crna Gora | 184 | 5,1% |
| BiH | 832 | 23,2% |
| Hrvatska | 1117 | 31,2% |
| Makedonija | 323 | 9,0% |
| Ukupno | 3582 | 100% |

Tabela 235. Broj objavljenih tendera po državama za podkategoriju 34970000 - Oprema za pracenje saobracaja



Grafik 235. Broj objavljenih tendera po državama za podkategoriju 34970000 - Oprema za pracenje saobracaja

Na osnovu rezultata dobijenih analizom može se uočiti da je najveći udeo u ukupnom broju objavljenih tendera imala Srbija sa 1126, odnosno 31,4%. Zatim slede Hrvatska sa 1117 (31,2%), Bosna i Hercegovina sa 832 (23,2%), Makedonija sa 323 (9,0%) i Crna Gora sa 184 (5,1%).

U nastavku možete pogledati detaljnu analizu broja objavljenih tendera u okviru svake države pojedinačno i to:

1.1. Izveštaj o broju objavljenih tendera - **Srbija**

1.2. Izveštaj o broju objavljenih tendera - **Crna Gora**

1.3. Izveštaj o broju objavljenih tendera - **Bosna i Hercegovina**

1.4. Izveštaj o broju objavljenih tendera - **Hrvatska**

1.5. Izveštaj o broju objavljenih tendera - **Makedonija**

1.1 Izveštaj o broju objavljenih tendera - Srbija

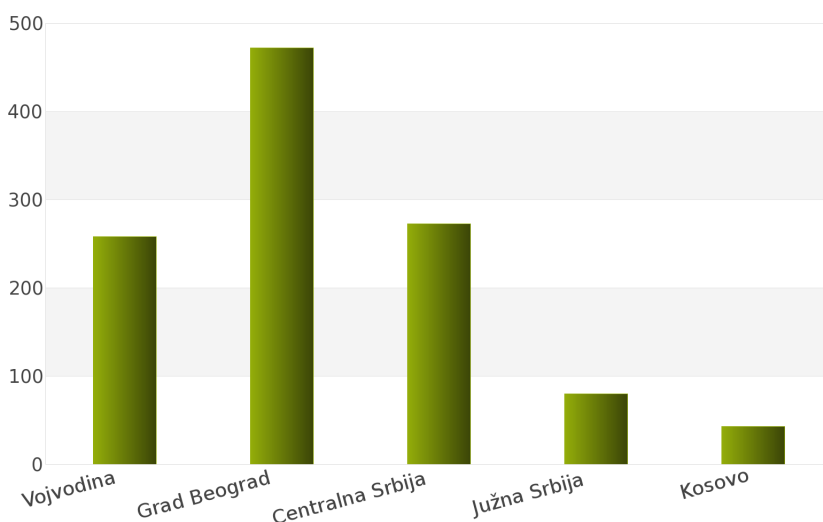
Nakon sprovedene analize ukupan broj objavljenih tendera za podkategoriju delatnosti **34970000 - Oprema za pracenje saobracaja** u periodu 01.01.2012 - 31.12.2012. za državu Srbija iznosi 1126.

Država Srbija podeljena je na 5 regiona: Vojvodina, Grad Beograd, Centralna Srbija, Južna Srbija, Kosovo.

Rezultati dobijeni analizom prikazani su u *Tabeli 236.* i na *Grafiku 236.*

| Region | Broj tendera | u % |
|------------------|--------------|-------------|
| Vojvodina | 258 | 22,9% |
| Grad Beograd | 472 | 41,9% |
| Centralna Srbija | 273 | 24,3% |
| Južna Srbija | 80 | 7,1% |
| Kosovo | 43 | 3,8% |
| Ukupno | 1126 | 100% |

Tabela 236. Broj objavljenih tendera po regionima za podkategoriju 34970000 - Oprema za pracenje saobracaja



Grafik 236. Broj objavljenih tendera po regionima za podkategoriju 34970000 - Oprema za pracenje saobracaja

Najveći udeo u ukupnom broju objavljenih tendera ostvario je region Grad Beograd sa 472, odnosno 41,9%. Zatim slede regioni Centralna Srbija sa 273 (24,3%), Vojvodina sa 258 (22,9%), Južna Srbija sa 80 (7,1%) i Kosovo sa 43 (3,8%).

1.2 Izveštaj o broju objavljenih tendera - Crna Gora

Tokom posmatranog perioda 01.01.2012 - 31.12.2012. za podkategoriju delatnosti **34970000 - Oprema za pracenje saobracaja**, ukupan broj objavljenih tendera iznosi 184 za državu Crna Gora.

Broj objavljenih tendera prikazan je u Tabeli 237.

| Region | Broj tendera |
|-----------|--------------|
| Crna Gora | 184 |

Tabela 237. Broj objavljenih tendera za podkategoriju 34970000 - Oprema za pracenje saobracaja

1.3 Izveštaj o broju objavljenih tendera - Bosna i Hercegovina

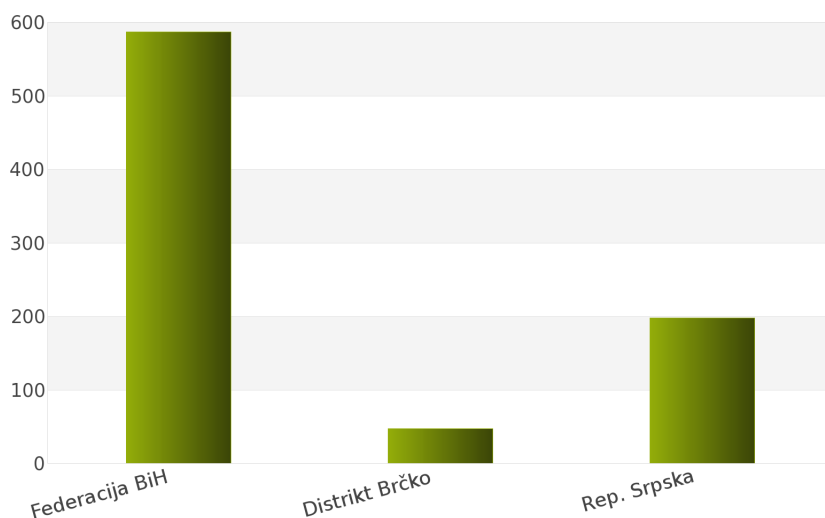
Na osnovu sprovedene analize Informacionog Servisa Tender za državu Bosna i Hercegovina, ukupan broj objavljenih tendera u periodu 01.01.2012 - 31.12.2012. iznosi 832 za podkategoriju delatnosti **34970000 - Oprema za pracenje saobracaja**.

Bosna i Hercegovina obuhvata sledeće regione: Federacija Bosna i Hercegovina, Distrikt Brčko, Republika Srpska.

U nastavku sledi tabelarni prikaz ukupnog broja objavljenih tendera za navedenu podkategoriju delatnosti.

| Region | Broj tendera | u % |
|----------------|--------------|-------------|
| Federacija BiH | 587 | 70,6% |
| Distrikt Brčko | 47 | 5,7% |
| Rep. Srpska | 198 | 23,8% |
| Ukupno | 832 | 100% |

Tabela 238. Broj objavljenih tendera po regionima za podkategoriju 34970000 - Oprema za pracenje saobracaja



Grafik 238. Broj objavljenih tendera po regionima za podkategoriju 34970000 - Oprema za pracenje saobracaja

Najviše objavljenih tendera za navedenu podkategoriju delatnosti imao je region Federacija Bosna i Hercegovina i to 587, odnosno 70,6%. Zatim slede regioni Republika Srpska sa 198 (23,8%) i Distrikt Brčko sa 47 (5,7%).

1.4 Izveštaj o broju objavljenih tendera - Hrvatska

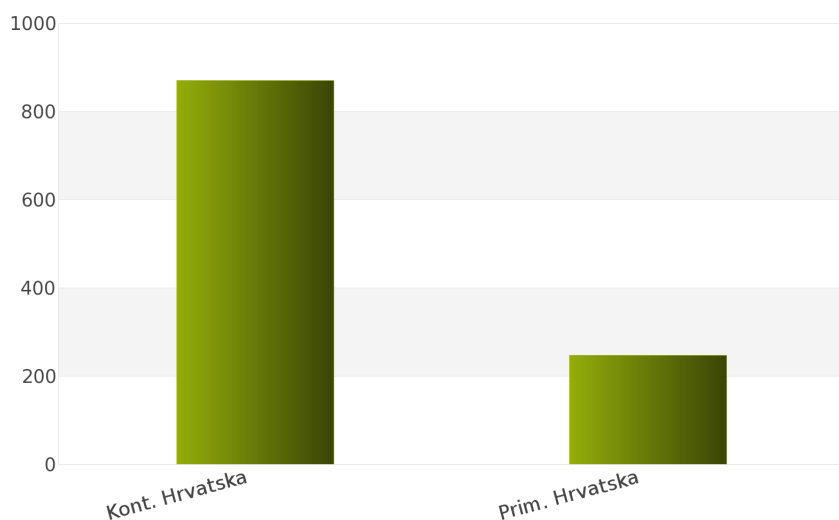
Rezultati dobijeni analizom pokazuju da za državu Hrvatska u periodu 01.01.2012 - 31.12.2012., ukupan broj objavljenih tendera za podkategoriju delatnosti **34970000 - Oprema za pracenje saobracaja** iznosi 1117.

Regione koje obuhvata Hrvatska su: Kontinentalna Hrvatska, Primorska Hrvatska.

Udeo pojedinih regiona u ukupnom broju objavljenih tendera predstavljen je u *Tabeli 239.* i na *Grafiku 239.*

| Region | Broj tendera | u % |
|----------------|--------------|-------------|
| Kont. Hrvatska | 870 | 77,9% |
| Prim. Hrvatska | 247 | 22,1% |
| Ukupno | 1117 | 100% |

Tabela 239. Broj objavljenih tendera po regionima za podkategoriju 34970000 - Oprema za pracenje saobracaja



Grafik 239. Broj objavljenih tendera po regionima za podkategoriju 34970000 - Oprema za pracenje saobracaja

Shodno dobijenim rezultatima najveći broj objavljenih tendera imao je region Kontinentalna Hrvatska i to 870, odnosno 77,9%. Zatim sledi region Primorska Hrvatska sa 247 (22,1%).

1.5 Izveštaj o broju objavljenih tendera - Makedonija

Za podkategoriju delatnosti **34970000 - Oprema za pracenje saobracaja**, ukupan broj raspisanih tendera u periodu 01.01.2012 - 31.12.2012. iznosi 323 za državu Makedonija.

Ukupan broj raspisanih tendera prikazan je u *Tabeli 240.*

| Region | Broj tendera |
|------------|--------------|
| Makedonija | 323 |

Tabela 240. Broj objavljenih tendera za podkategoriju 34970000 - Oprema za pracenje saobracaja

2012.



34980000

Transportne karte

Sponzor kategorije



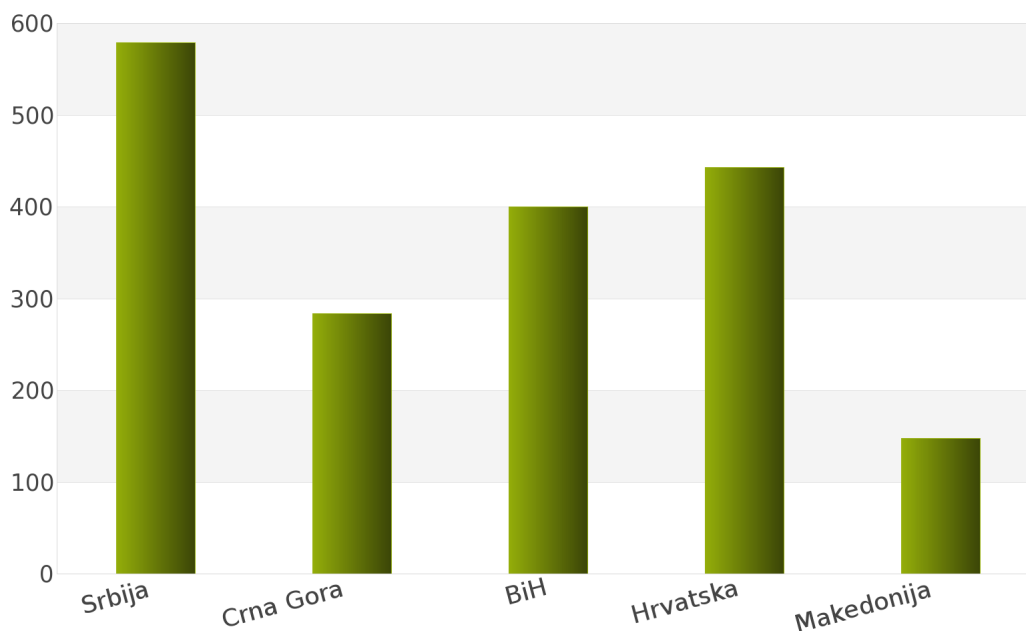
1. Izveštaj o broju objavljenih tendera po državama za podkategoriju delatnosti 34980000 - Transportne karte

Analizom Informacionog Servisa Tender, ukupan broj objavljenih tendera za podkategoriju delatnosti **34980000 - Transportne karte** u periodu 01.01.2012 - 31.12.2012. iznosi 1854 za sledeće države: Srbija, Crna Gora, Bosna i Hercegovina, Hrvatska, Makedonija.

Ukupan broj objavljenih tendera za podkategoriju delatnosti **34980000 - Transportne karte** prikazan je u *Tabeli 242.* i na *Grafiku 242.*

| Država | Broj tendera | u % |
|---------------|--------------|-------------|
| Srbija | 579 | 31,2% |
| Crna Gora | 284 | 15,3% |
| BiH | 400 | 21,6% |
| Hrvatska | 443 | 23,9% |
| Makedonija | 148 | 8,0% |
| Ukupno | 1854 | 100% |

Tabela 242. Broj objavljenih tendera po državama za podkategoriju 34980000 - Transportne karte



Grafik 242. Broj objavljenih tendera po državama za podkategoriju 34980000 - Transportne karte

Na osnovu podataka iz *Tabele 242.* najveći broj objavljenih tendera imala je Srbija i to 579, odnosno 31,2%. Zatim slede države Hrvatska sa 443 (23,9%), Bosna i Hercegovina sa 400 (21,6%), Crna Gora sa 284 (15,3%) i Makedonija sa 148 (8,0%).

U nastavku možete pogledati detaljnu analizu broja objavljenih tendera u okviru svake države pojedinačno i to:

1.1. Izveštaj o broju objavljenih tendera - **Srbija**

1.2. Izveštaj o broju objavljenih tendera - **Crna Gora**

1.3. Izveštaj o broju objavljenih tendera - **Bosna i Hercegovina**

1.4. Izveštaj o broju objavljenih tendera - **Hrvatska**

1.5. Izveštaj o broju objavljenih tendera - **Makedonija**

1.1 Izveštaj o broju objavljenih tendera - Srbija

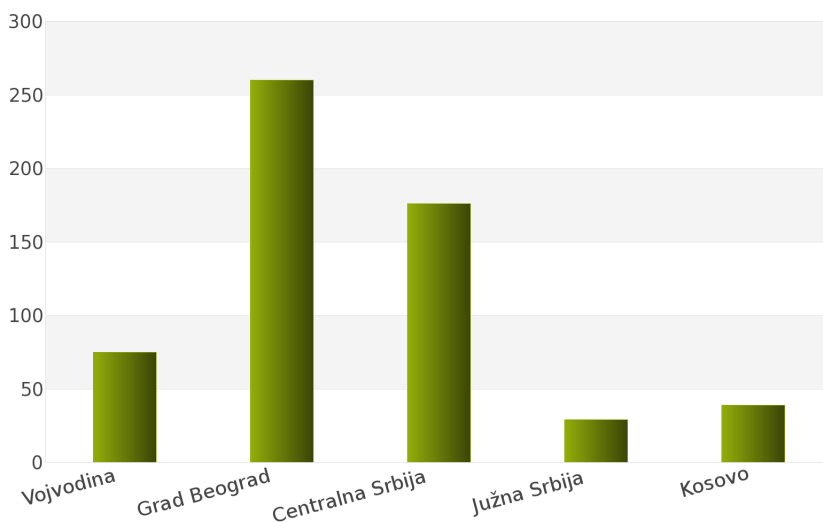
Tokom posmatranog perioda 01.01.2012 - 31.12.2012. za podkategoriju delatnosti **34980000 - Transportne karte**, ukupan broj objavljenih tendera iznosi 579 za državu Srbija.

Srbija je podeljena na sledeće regione: Vojvodina, Grad Beograd, Centralna Srbija, Južna Srbija, Kosovo.

Broj objavljenih tendera po regionima prikazan je u *Tabeli 243.* i na *Grafiku 243.*

| Region | Broj tendera | u % |
|------------------|--------------|-------------|
| Vojvodina | 75 | 13,0% |
| Grad Beograd | 260 | 44,9% |
| Centralna Srbija | 176 | 30,4% |
| Južna Srbija | 29 | 5,0% |
| Kosovo | 39 | 6,7% |
| Ukupno | 579 | 100% |

Tabela 243. Broj objavljenih tendera po regionima za podkategoriju 34980000 - Transportne karte



Grafik 243. Broj objavljenih tendera po regionima za podkategoriju 34980000 - Transportne karte

Na osnovu podataka iz *Tabele 243.* može se uočiti da je region Grad Beograd imao najviše objavljenih tendera i to 260, odnosno 44,9%. Zatim slede regioni Centralna Srbija sa 176 (30,4%), Vojvodina sa 75 (13,0%), Kosovo sa 39 (6,7%) i Južna Srbija sa 29 (5,0%).

1.2 Izveštaj o broju objavljenih tendera - Crna Gora

Na osnovu sprovedene analize Informacionog Servisa Tender za državu Crna Gora, ukupan broj objavljenih tendera u periodu 01.01.2012 - 31.12.2012. iznosi 284 za podkategoriju delatnosti **34980000 - Transportne karte**.

U nastavku sledi tabelarni prikaz ukupnog broja objavljenih tendera za navedenu podkategoriju delatnosti.

| Region | Broj tendera |
|-----------|--------------|
| Crna Gora | 284 |

Tabela 244. Broj objavljenih tendera za podkategoriju 34980000 - Transportne karte

1.3 Izveštaj o broju objavljenih tendera - Bosna i Hercegovina

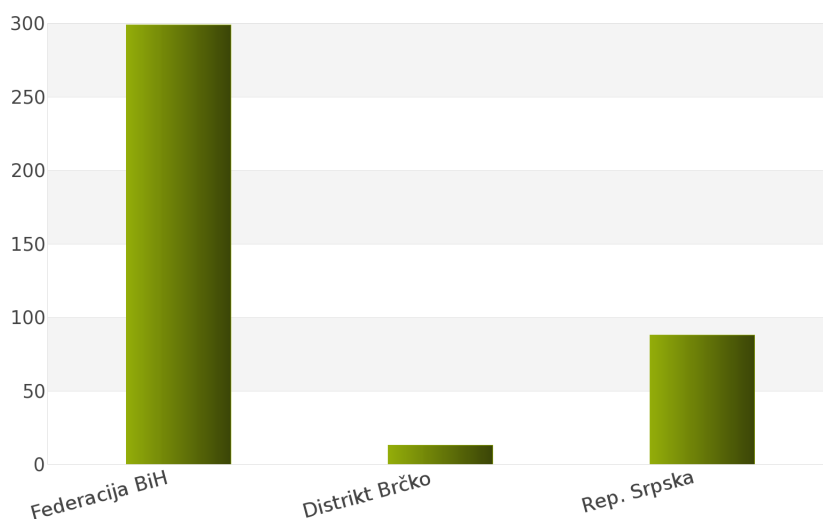
Rezultati dobijeni analizom pokazuju da za državu Bosna i Hercegovina u periodu 01.01.2012 - 31.12.2012., ukupan broj objavljenih tendera za podkategoriju delatnosti **34980000 - Transportne karte** iznosi 400.

Regione koje obuhvata Bosna i Hercegovina su: Federacija Bosna i Hercegovina, Distrikt Brčko, Republika Srpska.

Udeo pojedinih regiona u ukupnom broju objavljenih tendera predstavljen je u Tabeli 245. i na Grafiku 245.

| Region | Broj tendera | u % |
|----------------|--------------|-------------|
| Federacija BiH | 299 | 74,8% |
| Distrikt Brčko | 13 | 3,3% |
| Rep. Srpska | 88 | 22% |
| Ukupno | 400 | 100% |

Tabela 245. Broj objavljenih tendera po regionima za podkategoriju 34980000 - Transportne karte



Grafik 245. Broj objavljenih tendera po regionima za podkategoriju 34980000 - Transportne karte

Shodno dobijenim rezultatima najveći broj objavljenih tendera imao je region Federacija Bosna i Hercegovina i to 299, odnosno 74,8%. Zatim slede regioni Republika Srpska sa 88 (22%) i Distrikt Brčko sa 13 (3,3%).

1.4 Izveštaj o broju objavljenih tendera - Hrvatska

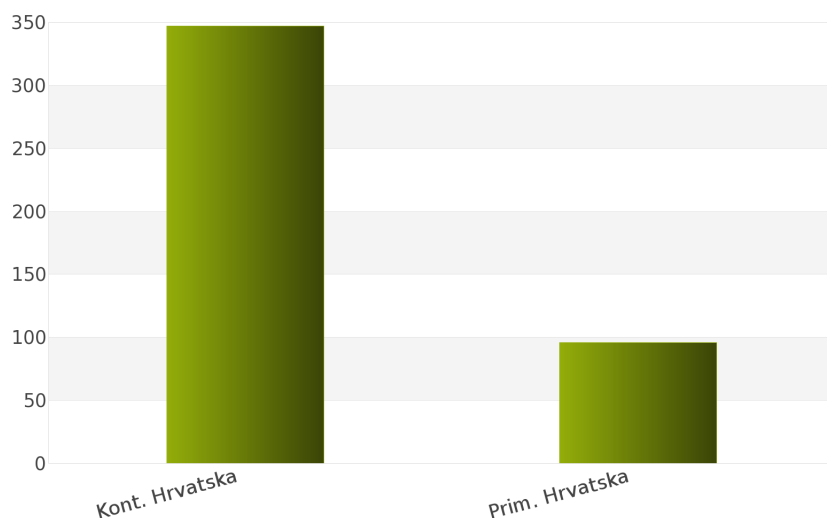
Za podkategoriju delatnosti **34980000 - Transportne karte**, ukupan broj raspisanih tendera u periodu 01.01.2012 - 31.12.2012. iznosi 443 za državu Hrvatska.

Hrvatska je podeljena na 2 regiona i to: Kontinentalna Hrvatska, Primorska Hrvatska.

Ukupan broj raspisanih tendera prikazan je u *Tabeli 246.* i na *Grafiku 246.*

| Region | Broj tendera | u % |
|----------------|--------------|-------------|
| Kont. Hrvatska | 347 | 78,3% |
| Prim. Hrvatska | 96 | 21,7% |
| Ukupno | 443 | 100% |

Tabela 246. Broj objavljenih tendera po regionima za podkategoriju 34980000 - Transportne karte



Grafik 246. Broj objavljenih tendera po regionima za podkategoriju 34980000 - Transportne karte

Najviše tendera raspisano je u regionu Kontinentalna Hrvatska i to 347, odnosno 78,3%. Zatim sledi region Primorska Hrvatska sa 96 (21,7%).

1.5 Izveštaj o broju objavljenih tendera - Makedonija

Nakon sprovedene analize ukupan broj objavljenih tendera za podkategoriju delatnosti **34980000 - Transportne karte** u periodu 01.01.2012 - 31.12.2012. za državu Makedonija iznosi 148.

Rezultati dobijeni analizom prikazani su u *Tabeli 247.*

| Region | Broj tendera |
|------------|--------------|
| Makedonija | 148 |

Tabela 247. Broj objavljenih tendera za podkategoriju 34980000 - Transportne karte

2012.



34990000

***Kontrolna, sigurnosna oprema,
oprema za signalizaciju i
osvetljenje***

Sponzor kategorije



Sponzor podkategorije



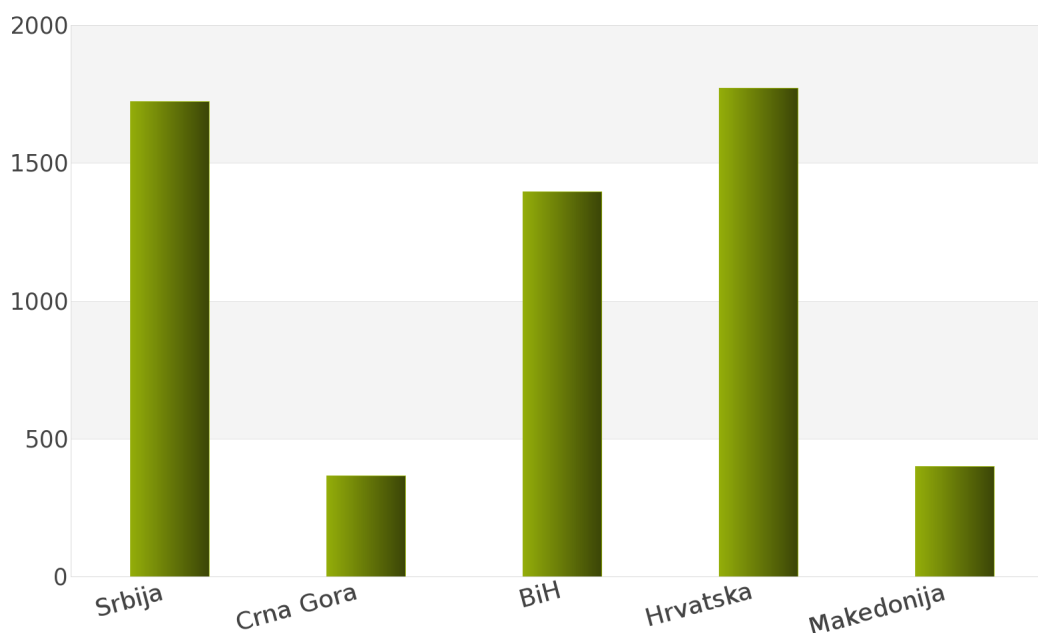
1. Izveštaj o broju objavljenih tendera po državama za podkategoriju delatnosti 34990000 - Kontrolna, sigurnosna oprema, oprema za signalizaciju i osvetljenje

Na osnovu podataka kojima raspolaže Informacioni Servis Tender kreirana je *Tabela 249.* u kojoj je prikazan ukupan broj objavljenih tendera za podkategoriju delatnosti **34990000 - Kontrolna, sigurnosna oprema, oprema za signalizaciju i osvetljenje** za sledeće države: Srbija, Crna Gora, Bosna i Hercegovina, Hrvatska, Makedonija.

Podaci u *Tabeli 249.* se odnose na tendere koji su objavljeni u periodu 01.01.2012 - 31.12.2012. godine.

| Država | Broj tendera | u % |
|---------------|--------------|-------------|
| Srbija | 1723 | 30,4% |
| Crna Gora | 366 | 6,5% |
| BiH | 1397 | 24,7% |
| Hrvatska | 1773 | 31,3% |
| Makedonija | 401 | 7,1% |
| Ukupno | 5660 | 100% |

Tabela 249. Broj objavljenih tendera po državama za podkategoriju 34990000 - Kontrolna, sigurnosna oprema, oprema za signalizaciju i osvetljenje



Grafik 249. Broj objavljenih tendera po državama za podkategoriju 34990000 - Kontrolna, sigurnosna oprema, oprema za signalizaciju i osvetljenje

U posmatranom periodu za podkategoriju **34990000 - Kontrolna, sigurnosna oprema, oprema za signalizaciju i osvetljenje**, ukupan broj objavljenih tendera iznosi 5660. Najviše tendera za navedenu podkategoriju imala je Hrvatska i to 1773, što čini 31,3% od ukupnog broja objavljenih tendera. Zatim slede države Srbija sa 1723 (30,4%), Bosna i Hercegovina sa 1397 (24,7%), Makedonija sa 401 (7,1%) i Crna Gora sa 366 (6,5%).

U nastavku možete pogledati detaljnu analizu broja objavljenih tendera u okviru svake države pojedinačno i to:

1.1. Izveštaj o broju objavljenih tendera - **Srbija**

1.2. Izveštaj o broju objavljenih tendera - **Crna Gora**

1.3. Izveštaj o broju objavljenih tendera - **Bosna i Hercegovina**

1.4. Izveštaj o broju objavljenih tendera - **Hrvatska**

1.5. Izveštaj o broju objavljenih tendera - **Makedonija**

1.1 Izveštaj o broju objavljenih tendera - Srbija

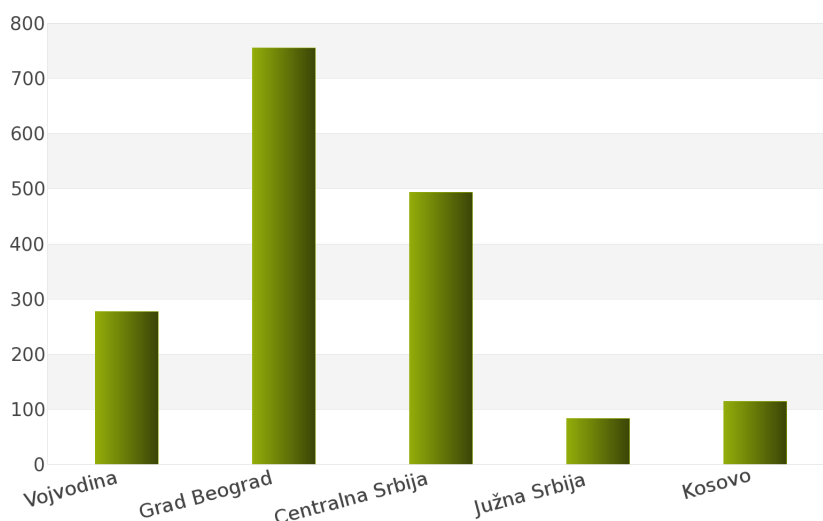
Na osnovu sprovedene analize Informacionog Servisa Tender za državu Srbija, ukupan broj objavljenih tendera u periodu 01.01.2012 - 31.12.2012. iznosi 1723 za podkategoriju delatnosti **34990000 - Kontrolna, sigurnosna oprema, oprema za signalizaciju i osvetljenje**.

Srbija obuhvata sledeće regione: Vojvodina, Grad Beograd, Centralna Srbija, Južna Srbija, Kosovo.

U nastavku sledi tabelarni prikaz ukupnog broja objavljenih tendera za navedenu podkategoriju delatnosti.

| Region | Broj tendera | u % |
|------------------|--------------|-------------|
| Vojvodina | 277 | 16,1% |
| Grad Beograd | 755 | 43,8% |
| Centralna Srbija | 494 | 28,7% |
| Južna Srbija | 83 | 4,8% |
| Kosovo | 114 | 6,6% |
| Ukupno | 1723 | 100% |

Tabela 250. Broj objavljenih tendera po regionima za podkategoriju 34990000 - Kontrolna, sigurnosna oprema, oprema za signalizaciju i osvetljenje



Grafik 250. Broj objavljenih tendera po regionima za podkategoriju 34990000 - Kontrolna, sigurnosna oprema, oprema za signalizaciju i osvetljenje

Najviše objavljenih tendera za navedenu podkategoriju delatnosti imao je region Grad Beograd i to 755, odnosno 43,8%. Zatim slede regioni Centralna Srbija sa 494 (28,7%), Vojvodina sa 277 (16,1%), Kosovo sa 114 (6,6%) i Južna Srbija sa 83 (4,8%).

1.2 Izveštaj o broju objavljenih tendera - Crna Gora

Rezultati dobijeni analizom pokazuju da za državu Crna Gora u periodu 01.01.2012 - 31.12.2012., ukupan broj objavljenih tendera za podkategoriju delatnosti **34990000 - Kontrolna, sigurnosna oprema, oprema za signalizaciju i osvetljenje** iznosi 366.

Ukupan broj objavljenih tendera prikazan je u *Tabeli 251*.

| Region | Broj tendera |
|-----------|--------------|
| Crna Gora | 366 |

Tabela 251. Broj objavljenih tendera za podkategoriju 34990000 - Kontrolna, sigurnosna oprema, oprema za signalizaciju i osvetljenje

1.3 Izveštaj o broju objavljenih tendera - Bosna i Hercegovina

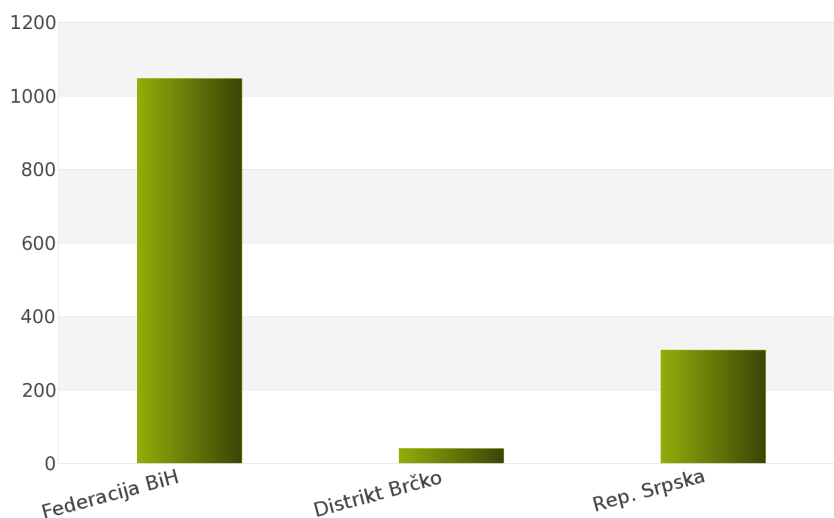
Za podkategoriju delatnosti **34990000 - Kontrolna, sigurnosna oprema, oprema za signalizaciju i osvetljenje**, ukupan broj raspisanih tendera u periodu 01.01.2012 - 31.12.2012. iznosi 1397 za državu Bosna i Hercegovina.

Bosna i Hercegovina je podeljena na 3 regiona i to: Federacija Bosna i Hercegovina, Distrikt Brčko, Republika Srpska.

Ukupan broj raspisanih tendera prikazan je u *Tabeli 252*. i na *Grafiku 252*.

| Region | Broj tendera | u % |
|----------------|--------------|-------------|
| Federacija BiH | 1048 | 75,0% |
| Distrikt Brčko | 41 | 2,9% |
| Rep. Srpska | 308 | 22,1% |
| Ukupno | 1397 | 100% |

Tabela 252. Broj objavljenih tendera po regionima za podkategoriju 34990000 - Kontrolna, sigurnosna oprema, oprema za signalizaciju i osvetljenje



Grafik 252. Broj objavljenih tendera po regionima za podkategoriju 34990000 - Kontrolna, sigurnosna oprema, oprema za signalizaciju i osvetljenje

Najviše tendera raspisano je u regionu Federacija Bosna i Hercegovina i to 1048, odnosno 75,0%. Zatim slede regioni Republika Srpska sa 308 (22,1%) i Distrikt Brčko sa 41 (2,9%).

1.4 Izveštaj o broju objavljenih tendera - Hrvatska

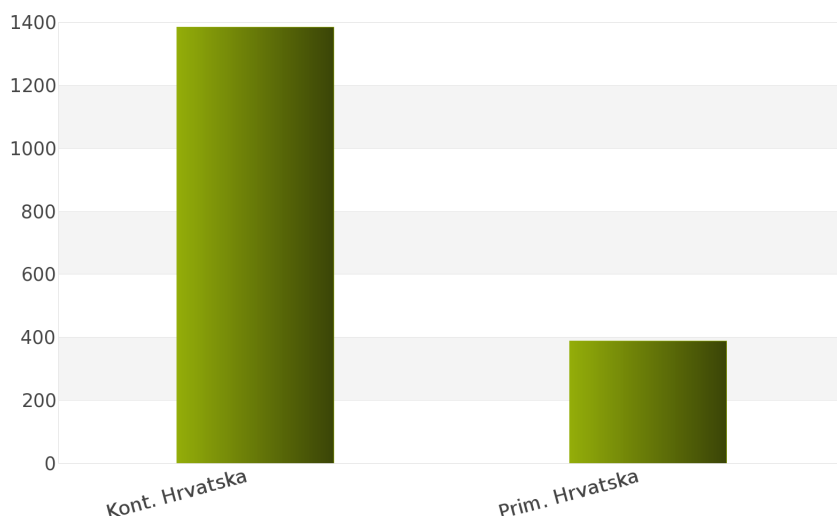
Nakon sprovedene analize ukupan broj objavljenih tendera za podkategoriju delatnosti **34990000 - Kontrolna, sigurnosna oprema, oprema za signalizaciju i osvetljenje** u periodu 01.01.2012 - 31.12.2012. za državu Hrvatska iznosi 1773.

Država Hrvatska podeljena je na 2 regiona: Kontinentalna Hrvatska, Primorska Hrvatska.

Rezultati dobijeni analizom prikazani su u *Tabeli 253.* i na *Grafiku 253.*

| Region | Broj tendera | u % |
|----------------|--------------|-------------|
| Kont. Hrvatska | 1384 | 78,1% |
| Prim. Hrvatska | 389 | 21,9% |
| Ukupno | 1773 | 100% |

Tabela 253. Broj objavljenih tendera po regionima za podkategoriju 34990000 - Kontrolna, sigurnosna oprema, oprema za signalizaciju i osvetljenje



Grafik 253. Broj objavljenih tendera po regionima za podkategoriju 34990000 - Kontrolna, sigurnosna oprema, oprema za signalizaciju i osvetljenje

Najveći udeo u ukupnom broju objavljenih tendera ostvario je region Kontinentalna Hrvatska sa 1384, odnosno 78,1%. Zatim sledi region Primorska Hrvatska sa 389 (21,9%).

1.5 Izveštaj o broju objavljenih tendera - Makedonija

Tokom posmatranog perioda 01.01.2012 - 31.12.2012. za podkategoriju delatnosti **34990000 - Kontrolna, sigurnosna oprema, oprema za signalizaciju i osvetljenje**, ukupan broj objavljenih tendera iznosi 401 za državu Makedonija.

Broj objavljenih tendera prikazan je u *Tabeli 254.*

| Region | Broj tendera |
|------------|--------------|
| Makedonija | 401 |

Tabela 254. Broj objavljenih tendera za podkategoriju 34990000 - Kontrolna, sigurnosna oprema, oprema za signalizaciju i osvetljenje

2012.

