

GODIŠNJAK 2012.



NAJTIRAŽNIJA
*poslovno-ekonomska
publikacija u regionu*

Informacioni Servis Tender

350000000

***Sigurnosna, vatrogasna, policijska
i odbrambena oprema***

SADRŽAJ

ID i naziv kategorija

- [35100000] Sigurnosna oprema i oprema za vanredne situacije
- [35200000] Policijska oprema
- [35300000] Oružje, municija i pripadajući delovi
- [35400000] Vojna vozila i pripadajući delovi
- [35500000] Ratni brodovi i pripadajući delovi
- [35600000] Vojni avioni, rakete i svemirske letelice
- [35700000] Vojni elektronski sistemi
- [35800000] Individualna oprema i oprema za podršku

35100000

***Sigurnosna oprema i oprema za
vanredne situacije***

Sponzor kategorije



SECTOR SECURITY

SADRŽAJ

ID i naziv podkategorija

[35110000] Vatrogasna oprema, oprema za spašavanje i sigurnosna oprema

[35120000] Nadzorni i sigurnosni sistemi i uređaji

35110000

***Oprema za gasenje pozara,
spasavanje i obezbedjenje***

Sponzor kategorije



SECTOR SECURITY

Sponzor podkategorije



SECTOR SECURITY

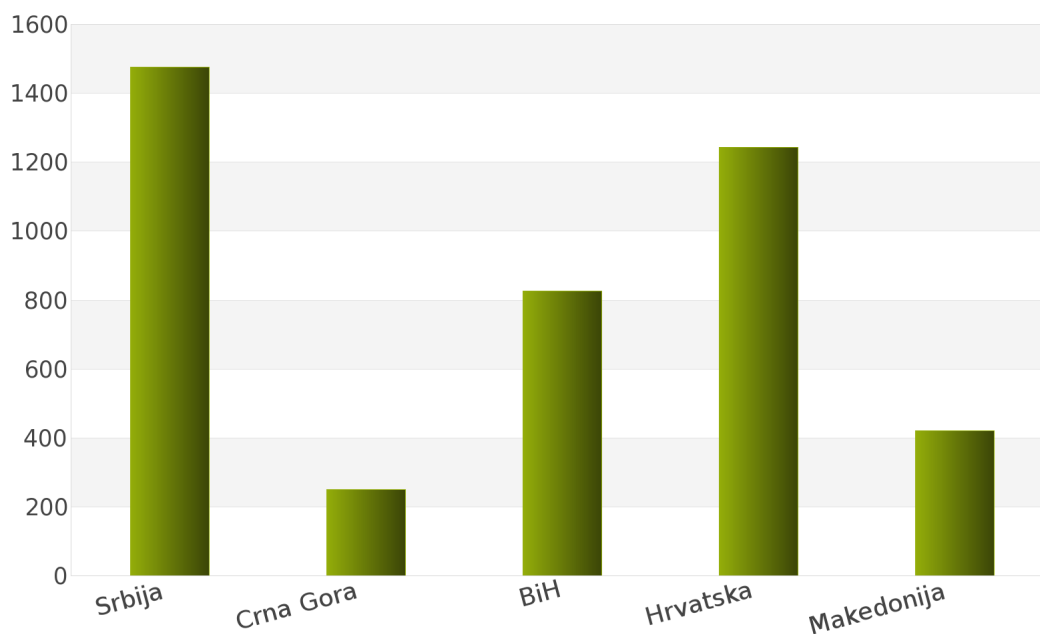
1. Izveštaj o broju objavljenih tendera po državama za podkategoriju delatnosti 35110000 - Oprema za gasenje pozara, spasavanje i obezbedjenje

Ukupan broj objavljenih tendera u periodu 01.01.2012 - 31.12.2012. za podkategoriju delatnosti **35110000 - Oprema za gasenje pozara, spasavanje i obezbedjenje** iznosi 4217. Države koje su obuhvaćene analizom su: Srbija, Crna Gora, Bosna i Hercegovina, Hrvatska, Makedonija.

Podaci dobijeni analizom za podkategoriju delatnosti **35110000 - Oprema za gasenje pozara, spasavanje i obezbedjenje** prikazani su u *Tabeli 7.* i na *Grafiku 7.*

Država	Broj tendera	u %
Srbija	1476	35%
Crna Gora	251	6,0%
BiH	826	19,6%
Hrvatska	1243	29,5%
Makedonija	421	10,0%
Ukupno	4217	100%

Tabela 7. Broj objavljenih tendera po državama za podkategoriju 35110000 - Oprema za gasenje pozara, spasavanje i obezbedjenje



Grafik 7. Broj objavljenih tendera po državama za podkategoriju 35110000 - Oprema za gasenje pozara, spasavanje i obezbedjenje

Iz *Tabele 7.* i *Grafika 7.* može se uočiti da je Srbija sa 1476, odnosno 35% imala najveći broj raspisanih tendera u posmatranom periodu. Zatim slede Hrvatska sa 1243 (29,5%), Bosna i Hercegovina sa 826 (19,6%), Makedonija sa 421 (10,0%) i Crna Gora sa 251 (6,0%).

U nastavku možete pogledati detaljnu analizu broja objavljenih tendera u okviru svake države pojedinačno i to:

1.1. Izveštaj o broju objavljenih tendera - **Srbija**

1.2. Izveštaj o broju objavljenih tendera - **Crna Gora**

1.3. Izveštaj o broju objavljenih tendera - **Bosna i Hercegovina**

1.4. Izveštaj o broju objavljenih tendera - **Hrvatska**

1.5. Izveštaj o broju objavljenih tendera - **Makedonija**

1.1 Izveštaj o broju objavljenih tendera - Srbija

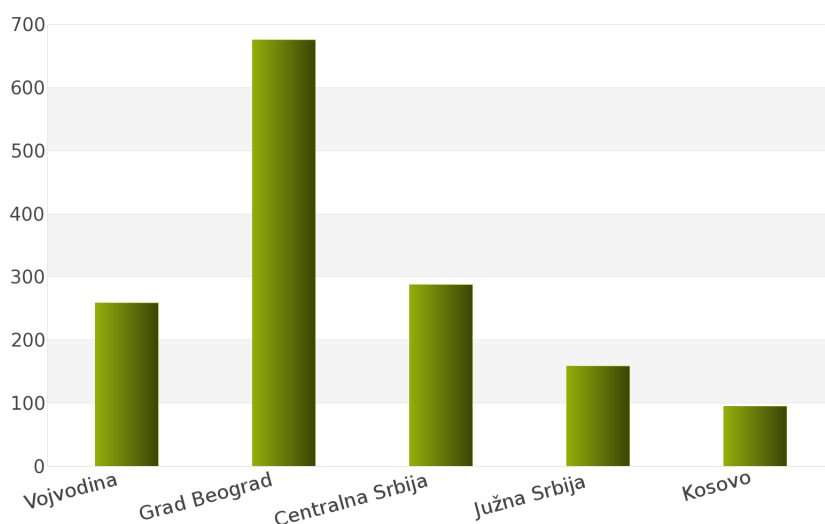
Rezultati dobijeni analizom pokazuju da za državu Srbija u periodu 01.01.2012 - 31.12.2012., ukupan broj objavljenih tendera za podkategoriju delatnosti **35110000 - Oprema za gasenje pozara, spasavanje i obezbedjenje** iznosi 1476.

Regione koje obuhvata Srbija su: Vojvodina, Grad Beograd, Centralna Srbija, Južna Srbija, Kosovo.

Udeo pojedinih regiona u ukupnom broju objavljenih tendera predstavljen je u *Tabeli 8.* i na *Grafiku 8.*

Region	Broj tendera	u %
Vojvodina	259	17,6%
Grad Beograd	675	45,7%
Centralna Srbija	288	19,5%
Južna Srbija	159	10,8%
Kosovo	95	6,4%
Ukupno	1476	100%

Tabela 8. Broj objavljenih tendera po regionima za podkategoriju 35110000 - Oprema za gasenje pozara, spasavanje i obezbedjenje



Grafik 8. Broj objavljenih tendera po regionima za podkategoriju 35110000 - Oprema za gasenje pozara, spasavanje i obezbedjenje

Shodno dobijenim rezultatima najveći broj objavljenih tendera imao je region Grad Beograd i to 675, odnosno 45,7%. Zatim slede regioni Centralna Srbija sa 288 (19,5%), Vojvodina sa 259 (17,6%), Južna Srbija sa 159 (10,8%) i Kosovo sa 95 (6,4%).

1.2 Izveštaj o broju objavljenih tendera - Crna Gora

Za podkategoriju delatnosti **35110000 - Oprema za gasenje pozara, spasavanje i obezbedjenje**, ukupan broj raspisanih tendera u periodu 01.01.2012 - 31.12.2012. iznosi 251 za državu Crna Gora.

Ukupan broj raspisanih tendera prikazan je u *Tabeli 9*.

Region	Broj tendera
Crna Gora	251

Tabela 9. Broj objavljenih tendera za podkategoriju 35110000 - Oprema za gasenje pozara, spasavanje i obezbedjenje

1.3 Izveštaj o broju objavljenih tendera - Bosna i Hercegovina

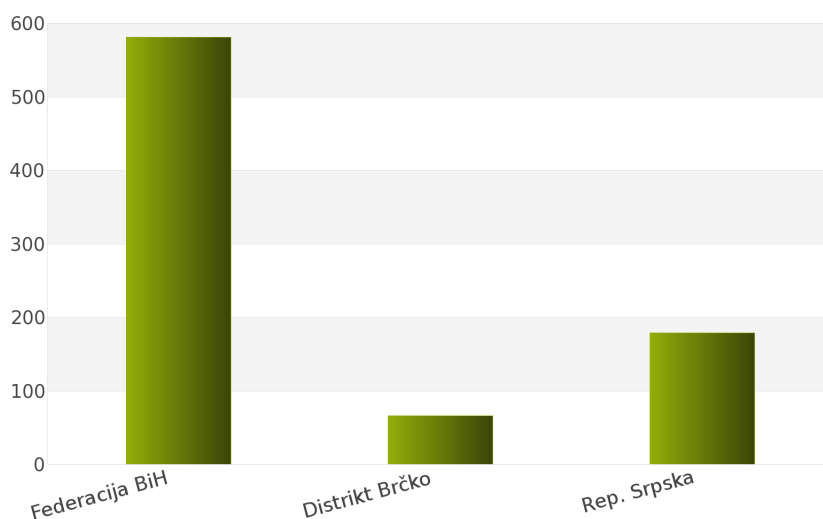
Nakon sprovedene analize ukupan broj objavljenih tendera za podkategoriju delatnosti **35110000 - Oprema za gasenje pozara, spasavanje i obezbedjenje** u periodu 01.01.2012 - 31.12.2012. za državu Bosna i Hercegovina iznosi 826.

Država Bosna i Hercegovina podeljena je na 3 regiona: Federacija Bosna i Hercegovina, Distrikt Brčko, Republika Srpska.

Rezultati dobijeni analizom prikazani su u *Tabeli 10*. i na *Grafiku 10*.

Region	Broj tendera	u %
Federacija BiH	581	70,3%
Distrikt Brčko	66	8,0%
Rep. Srpska	179	21,7%
Ukupno	826	100%

Tabela 10. Broj objavljenih tendera po regionima za podkategoriju 35110000 - Oprema za gasenje pozara, spasavanje i obezbedjenje



Grafik 10. Broj objavljenih tendera po regionima za podkategoriju 35110000 - Oprema za gasenje pozara, spasavanje i obezbedjenje

Najveći udeo u ukupnom broju objavljenih tendera ostvario je region Federacija Bosna i Hercegovina sa 581, odnosno 70,3%. Zatim slede regioni Republika Srpska sa 179 (21,7%) i Distrikt Brčko sa 66 (8,0%).

1.4 Izveštaj o broju objavljenih tendera - Hrvatska

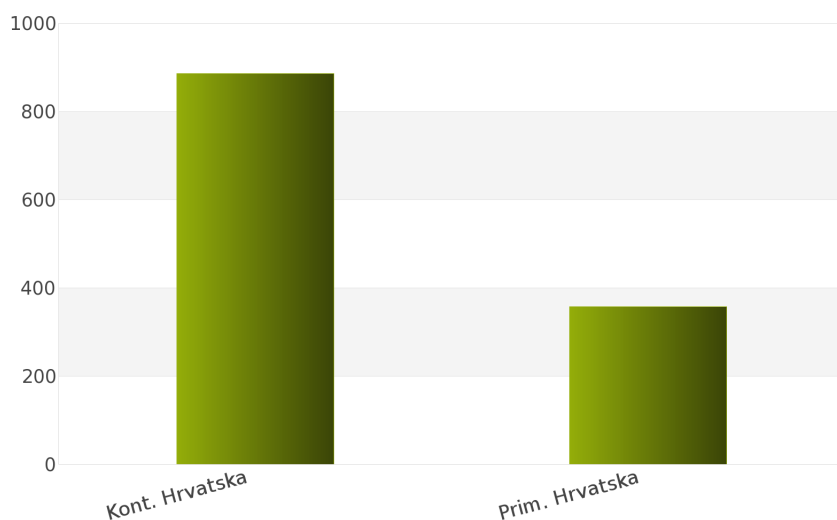
Tokom posmatranog perioda 01.01.2012 - 31.12.2012. za podkategoriju delatnosti **35110000 - Oprema za gasenje pozara, spasavanje i obezbedjenje**, ukupan broj objavljenih tendera iznosi 1243 za državu Hrvatska.

Hrvatska je podeljena na sledeće regione: Kontinentalna Hrvatska, Primorska Hrvatska.

Broj objavljenih tendera po regionima prikazan je u *Tabeli 11.* i na *Grafiku 11.*

Region	Broj tendera	u %
Kont. Hrvatska	886	71,3%
Prim. Hrvatska	357	28,7%
Ukupno	1243	100%

Tabela 11. Broj objavljenih tendera po regionima za podkategoriju 35110000 - Oprema za gasenje pozara, spasavanje i obezbedjenje



Grafik 11. Broj objavljenih tendera po regionima za podkategoriju 35110000 - Oprema za gasenje pozara, spasavanje i obezbedjenje

Na osnovu podataka iz *Tabele 11.* može se uočiti da je region Kontinentalna Hrvatska imao najviše objavljenih tendera i to 886, odnosno 71,3%. Zatim sledi region Primorska Hrvatska sa 357 (28,7%).

1.5 Izveštaj o broju objavljenih tendera - Makedonija

Na osnovu sprovedene analize Informacionog Servisa Tender za državu Makedonija, ukupan broj objavljenih tendera u periodu 01.01.2012 - 31.12.2012. iznosi 421 za podkategoriju delatnosti **35110000 - Oprema za gasenje pozara, spasavanje i obezbedjenje**.

U nastavku sledi tabelarni prikaz ukupnog broja objavljenih tendera za navedenu podkategoriju delatnosti.

Region	Broj tendera
Makedonija	421

Tabela 12. Broj objavljenih tendera za podkategoriju 35110000 - Oprema za gasenje pozara, spasavanje i obezbedjenje

2012.



35120000

***Zastitni sistemi i oprema za
nadgledanje***

Sponzor kategorije



SECTOR SECURITY

Sponzor podkategorije



SECTOR SECURITY

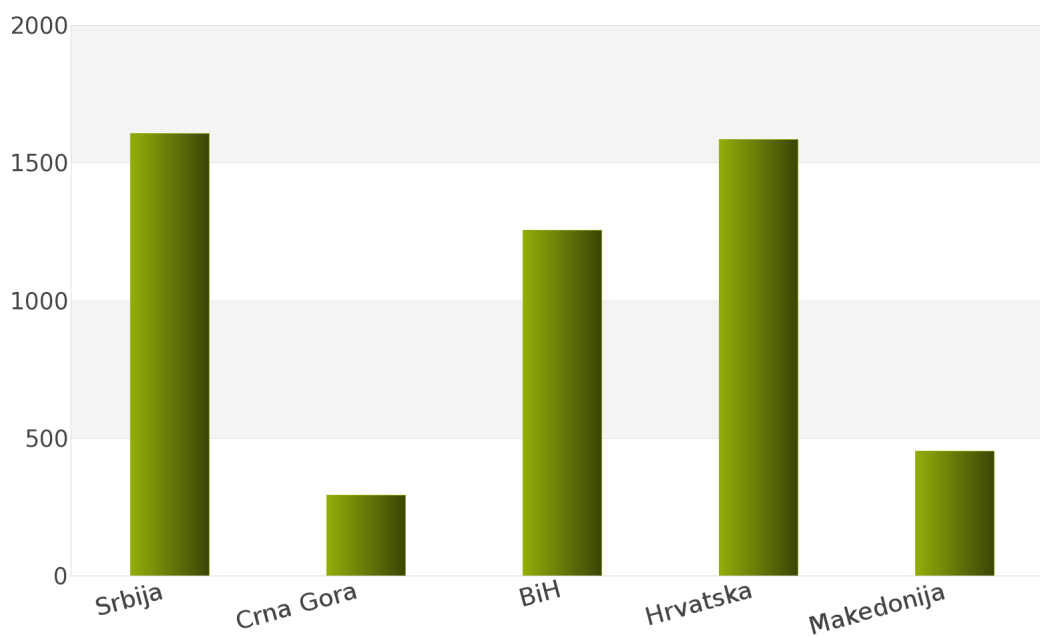
1. Izveštaj o broju objavljenih tendera po državama za podkategoriju delatnosti 35120000 - Zastitni sistemi i oprema za nadgledanje

Tokom perioda 01.01.2012 - 31.12.2012., ukupan broj objavljenih tendera za podkategoriju delatnosti **35120000 - Zastitni sistemi i oprema za nadgledanje** iznosi 5197 za sledeće države: Srbija, Crna Gora, Bosna i Hercegovina, Hrvatska, Makedonija.

Rezultati analize prikazani su u *Tabeli 14.* i na *Grafiku 14.*

Država	Broj tendera	u %
Srbija	1608	30,9%
Crna Gora	293	5,6%
BiH	1256	24,2%
Hrvatska	1586	30,5%
Makedonija	454	8,7%
Ukupno	5197	100%

Tabela 14. Broj objavljenih tendera po državama za podkategoriju 35120000 - Zastitni sistemi i oprema za nadgledanje



Grafik 14. Broj objavljenih tendera po državama za podkategoriju 35120000 - Zastitni sistemi i oprema za nadgledanje

Na osnovu dobijenih rezultata može se uočiti da je najveći udeo u ukupnom broju objavljenih tendera imala Srbija sa 1608, odnosno 30,9%. Zatim slede Hrvatska sa 1586 (30,5%), Bosna i Hercegovina sa 1256 (24,2%), Makedonija sa 454 (8,7%) i Crna Gora sa 293 (5,6%).

U nastavku možete pogledati detaljnu analizu broja objavljenih tendera u okviru svake države pojedinačno i to:

1.1. Izveštaj o broju objavljenih tendera - **Srbija**

1.2. Izveštaj o broju objavljenih tendera - **Crna Gora**

1.3. Izveštaj o broju objavljenih tendera - **Bosna i Hercegovina**

1.4. Izveštaj o broju objavljenih tendera - **Hrvatska**

1.5. Izveštaj o broju objavljenih tendera - **Makedonija**

1.1 Izveštaj o broju objavljenih tendera - Srbija

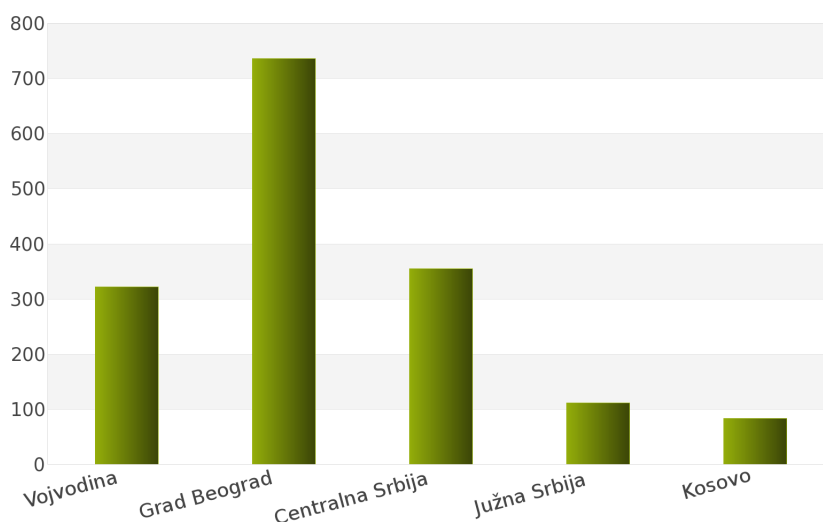
Za podkategoriju delatnosti **35120000 - Zastitni sistemi i oprema za nadgledanje**, ukupan broj raspisanih tendera u periodu 01.01.2012 - 31.12.2012. iznosi 1608 za državu Srbija.

Srbija je podeljena na 5 regiona i to: Vojvodina, Grad Beograd, Centralna Srbija, Južna Srbija, Kosovo.

Ukupan broj raspisanih tendera prikazan je u *Tabeli 15.* i na *Grafiku 15.*

Region	Broj tendera	u %
Vojvodina	322	20,0%
Grad Beograd	736	45,8%
Centralna Srbija	355	22,1%
Južna Srbija	112	7,0%
Kosovo	83	5,2%
Ukupno	1608	100%

Tabela 15. Broj objavljenih tendera po regionima za podkategoriju 35120000 - Zastitni sistemi i oprema za nadgledanje



Grafik 15. Broj objavljenih tendera po regionima za podkategoriju 35120000 - Zastitni sistemi i oprema za nadgledanje

Najviše tendera raspisano je u regionu Grad Beograd i to 736, odnosno 45,8%. Zatim slede regioni Centralna Srbija sa 355 (22,1%), Vojvodina sa 322 (20,0%), Južna Srbija sa 112 (7,0%) i Kosovo sa 83 (5,2%).

1.2 Izveštaj o broju objavljenih tendera - Crna Gora

Nakon sprovedene analize ukupan broj objavljenih tendera za podkategoriju delatnosti **35120000 - Zastitni sistemi i oprema za nadgledanje** u periodu 01.01.2012 - 31.12.2012. za državu Crna Gora iznosi 293.

Rezultati dobijeni analizom prikazani su u Tabeli 16.

Region	Broj tendera
Crna Gora	293

Tabela 16. Broj objavljenih tendera za podkategoriju 35120000 - Zastitni sistemi i oprema za nadgledanje

1.3 Izveštaj o broju objavljenih tendera - Bosna i Hercegovina

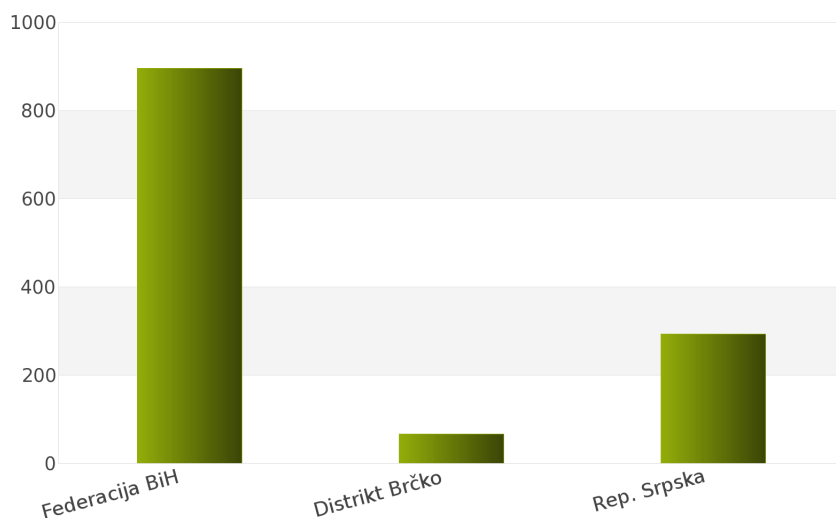
Tokom posmatranog perioda 01.01.2012 - 31.12.2012. za podkategoriju delatnosti **35120000 - Zastitni sistemi i oprema za nadgledanje**, ukupan broj objavljenih tendera iznosi 1256 za državu Bosna i Hercegovina.

Bosna i Hercegovina je podeljena na sledeće regione: Federacija Bosna i Hercegovina, Distrikt Brčko, Republika Srpska.

Broj objavljenih tendera po regionima prikazan je u Tabeli 17. i na Grafiku 17.

Region	Broj tendera	u %
Federacija BiH	896	71,3%
Distrikt Brčko	67	5,3%
Rep. Srpska	293	23,3%
Ukupno	1256	100%

Tabela 17. Broj objavljenih tendera po regionima za podkategoriju 35120000 - Zastitni sistemi i oprema za nadgledanje



Grafik 17. Broj objavljenih tendera po regionima za podkategoriju 35120000 - Zastitni sistemi i oprema za nadgledanje

Na osnovu podataka iz Tabele 17. može se uočiti da je region Federacija Bosna i Hercegovina imao najviše objavljenih tendera i to 896, odnosno 71,3%. Zatim slede regioni Republika Srpska sa 293 (23,3%) i Distrikt Brčko sa 67 (5,3%).

1.4 Izveštaj o broju objavljenih tendera - Hrvatska

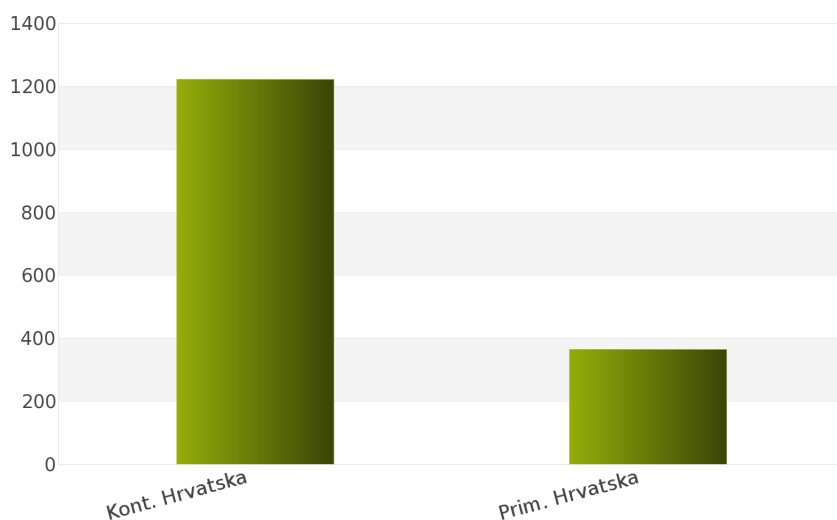
Na osnovu sprovedene analize Informacionog Servisa Tender za državu Hrvatska, ukupan broj objavljenih tendera u periodu 01.01.2012 - 31.12.2012. iznosi 1586 za podkategoriju delatnosti **35120000 - Zastitni sistemi i oprema za nadgledanje**.

Hrvatska obuhvata sledeće regione: Kontinentalna Hrvatska, Primorska Hrvatska.

U nastavku sledi tabelarni prikaz ukupnog broja objavljenih tendera za navedenu podkategoriju delatnosti.

Region	Broj tendera	u %
Kont. Hrvatska	1221	77,0%
Prim. Hrvatska	365	23,0%
Ukupno	1586	100%

Tabela 18. Broj objavljenih tendera po regionima za podkategoriju 35120000 - Zastitni sistemi i oprema za nadgledanje



Grafik 18. Broj objavljenih tendera po regionima za podkategoriju 35120000 - Zastitni sistemi i oprema za nadgledanje

Najviše objavljenih tendera za navedenu podkategoriju delatnosti imao je region Kontinentalna Hrvatska i to 1221, odnosno 77,0%. Zatim sledi region Primorska Hrvatska sa 365 (23,0%).

1.5 Izveštaj o broju objavljenih tendera - Makedonija

Rezultati dobijeni analizom pokazuju da za državu Makedonija u periodu 01.01.2012 - 31.12.2012., ukupan broj objavljenih tendera za podkategoriju delatnosti **35120000 - Zastitni sistemi i oprema za nadgledanje** iznosi 454.

Ukupan broj objavljenih tendera prikazan je u Tabeli 19.

Region	Broj tendera
Makedonija	454

Tabela 19. Broj objavljenih tendera za podkategoriju 35120000 - Zastitni sistemi i oprema za nadgledanje

2012.



35200000

Policijska oprema

SADRŽAJ

ID i naziv podkategorija

[35210000] Mete za streljane

[35220000] Oprema za smirivanje uličnih nereda

[35230000] Policijske lisice

[35240000] Sirene

[35250000] Sredstva za odvrćanje (repelenti) od napada pasa

[35260000] Policijske oznake

35210000

Mete za streljane

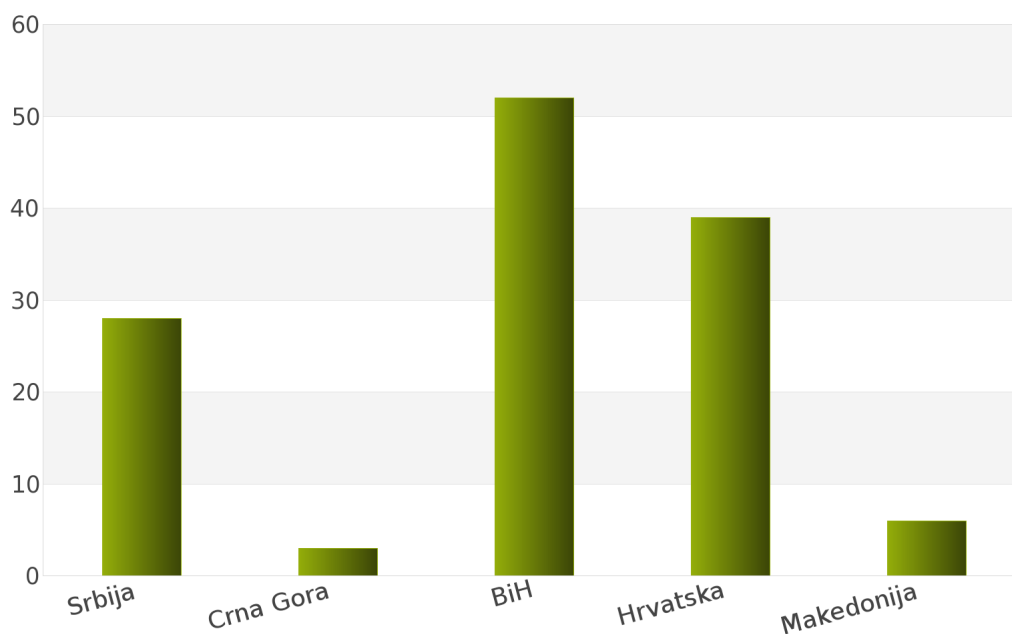
1. Izveštaj o broju objavljenih tendera po državama za podkategoriju delatnosti 35210000 - Mete za streljane

U toku perioda 01.01.2012 - 31.12.2012., ukupan broj objavljenih tendera za podkategoriju delatnosti **35210000 - Mete za streljane** iznosi 128 za sledeće države: Srbija, Crna Gora, Bosna i Hercegovina, Hrvatska, Makedonija.

Podaci dobijeni analizom prikazani su u *Tabeli 23.* i na *Grafiku 23.*

Država	Broj tendera	u %
Srbija	28	21,9%
Crna Gora	3	2,3%
BiH	52	40,6%
Hrvatska	39	30,5%
Makedonija	6	4,7%
Ukupno	128	100%

Tabela 23. Broj objavljenih tendera po državama za podkategoriju 35210000 - Mete za streljane



Grafik 23. Broj objavljenih tendera po državama za podkategoriju 35210000 - Mete za streljane

Na osnovu rezultata dobijenih analizom može se uočiti da je najveći udeo u ukupnom broju objavljenih tendera imala Bosna i Hercegovina sa 52, odnosno 40,6%. Zatim slede Hrvatska sa 39 (30,5%), Srbija sa 28 (21,9%), Makedonija sa 6 (4,7%) i Crna Gora sa 3 (2,3%).

U nastavku možete pogledati detaljnu analizu broja objavljenih tendera u okviru svake države pojedinačno i to:

1.1. Izveštaj o broju objavljenih tendera - **Srbija**

1.2. Izveštaj o broju objavljenih tendera - **Crna Gora**

1.3. Izveštaj o broju objavljenih tendera - **Bosna i Hercegovina**

1.4. Izveštaj o broju objavljenih tendera - **Hrvatska**

1.5. Izveštaj o broju objavljenih tendera - **Makedonija**

1.1 Izveštaj o broju objavljenih tendera - Srbija

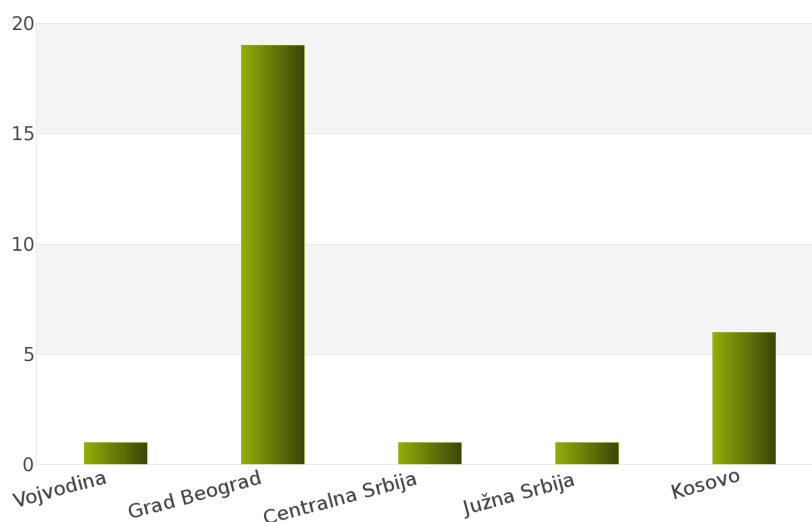
Nakon sprovedene analize ukupan broj objavljenih tendera za podkategoriju delatnosti **35210000 - Mete za streljane** u periodu 01.01.2012 - 31.12.2012. za državu Srbija iznosi 28.

Država Srbija podeljena je na 5 regiona: Vojvodina, Grad Beograd, Centralna Srbija, Južna Srbija, Kosovo.

Rezultati dobijeni analizom prikazani su u *Tabeli 24.* i na *Grafiku 24.*

Region	Broj tendera	u %
Vojvodina	1	3,6%
Grad Beograd	19	67,9%
Centralna Srbija	1	3,6%
Južna Srbija	1	3,6%
Kosovo	6	21,4%
Ukupno	28	100%

Tabela 24. Broj objavljenih tendera po regionima za podkategoriju 35210000 - Mete za streljane



Grafik 24. Broj objavljenih tendera po regionima za podkategoriju 35210000 - Mete za streljane

Najveći udeo u ukupnom broju objavljenih tendera ostvario je region Grad Beograd sa 19, odnosno 67,9%. Zatim slede regioni Kosovo sa 6 (21,4%), Južna Srbija sa 1 (3,6%), Centralna Srbija sa 1 (3,6%) i Vojvodina sa 1 (3,6%).

1.2 Izveštaj o broju objavljenih tendera - Crna Gora

Tokom posmatranog perioda 01.01.2012 - 31.12.2012. za podkategoriju delatnosti **35210000 - Mete za streljane**, ukupan broj objavljenih tendera iznosi 3 za državu Crna Gora.

Broj objavljenih tendera prikazan je u Tabeli 25.

Region	Broj tendera
Crna Gora	3

Tabela 25. Broj objavljenih tendera za podkategoriju 35210000 - Mete za streljane

1.3 Izveštaj o broju objavljenih tendera - Bosna i Hercegovina

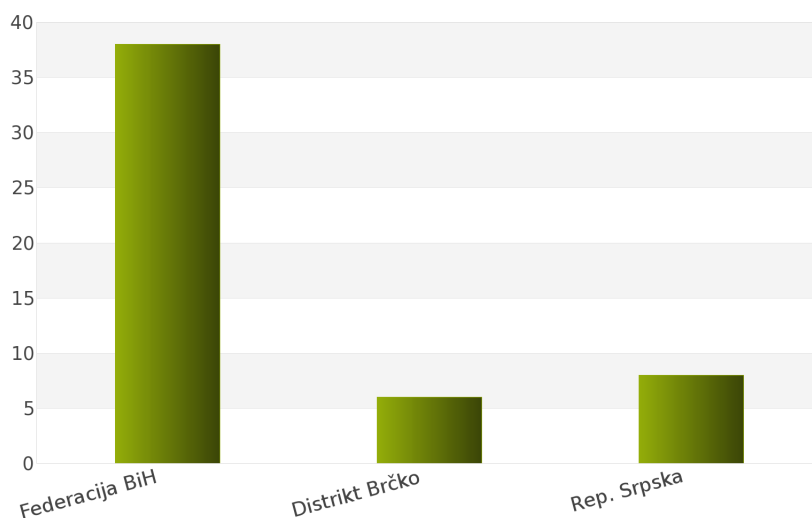
Na osnovu sprovedene analize Informacionog Servisa Tender za državu Bosna i Hercegovina, ukupan broj objavljenih tendera u periodu 01.01.2012 - 31.12.2012. iznosi 52 za podkategoriju delatnosti **35210000 - Mete za streljane**.

Bosna i Hercegovina obuhvata sledeće regione: Federacija Bosna i Hercegovina, Distrikt Brčko, Republika Srpska.

U nastavku sledi tabelarni prikaz ukupnog broja objavljenih tendera za navedenu podkategoriju delatnosti.

Region	Broj tendera	u %
Federacija BiH	38	73,1%
Distrikt Brčko	6	11,5%
Rep. Srpska	8	15,4%
Ukupno	52	100%

Tabela 26. Broj objavljenih tendera po regionima za podkategoriju 35210000 - Mete za streljane



Grafik 26. Broj objavljenih tendera po regionima za podkategoriju 35210000 - Mete za streljane

Najviše objavljenih tendera za navedenu podkategoriju delatnosti imao je region Federacija Bosna i Hercegovina i to 38, odnosno 73,1%. Zatim slede regioni Republika Srpska sa 8 (15,4%) i Distrikt Brčko sa 6 (11,5%).

1.4 Izveštaj o broju objavljenih tendera - Hrvatska

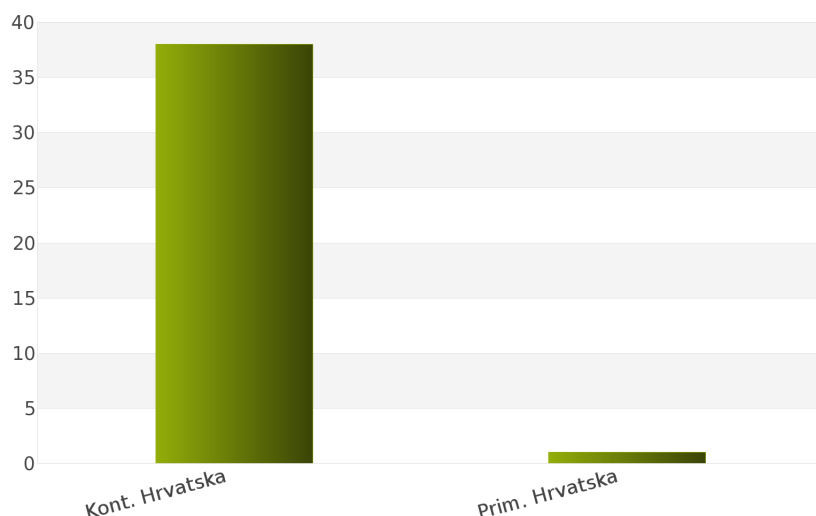
Rezultati dobijeni analizom pokazuju da za državu Hrvatska u periodu 01.01.2012 - 31.12.2012., ukupan broj objavljenih tendera za podkategoriju delatnosti **35210000 - Mete za streljane** iznosi 39.

Regionne koje obuhvata Hrvatska su: Kontinentalna Hrvatska, Primorska Hrvatska.

Udeo pojedinih regiona u ukupnom broju objavljenih tendera predstavljen je u *Tabeli 27.* i na *Grafiku 27.*

Region	Broj tendera	u %
Kont. Hrvatska	38	97,4%
Prim. Hrvatska	1	2,6%
Ukupno	39	100 %

Tabela 27. Broj objavljenih tendera po regionima za podkategoriju 35210000 - Mete za streljane



Grafik 27. Broj objavljenih tendera po regionima za podkategoriju 35210000 - Mete za streljane

Shodno dobijenim rezultatima najveći broj objavljenih tendera imao je region Kontinentalna Hrvatska i to 38, odnosno 97,4%. Zatim sledi region Primorska Hrvatska sa 1 (2,6%).

1.5 Izveštaj o broju objavljenih tendera - Makedonija

Za podkategoriju delatnosti **35210000 - Mete za streljane**, ukupan broj raspisanih tendera u periodu 01.01.2012 - 31.12.2012. iznosi 6 za državu Makedonija.

Ukupan broj raspisanih tendera prikazan je u *Tabeli 28.*

Region	Broj tendera
Makedonija	6

Tabela 28. Broj objavljenih tendera za podkategoriju 35210000 - Mete za streljane

2012.



35220000

Oprema za razbijanje nereda

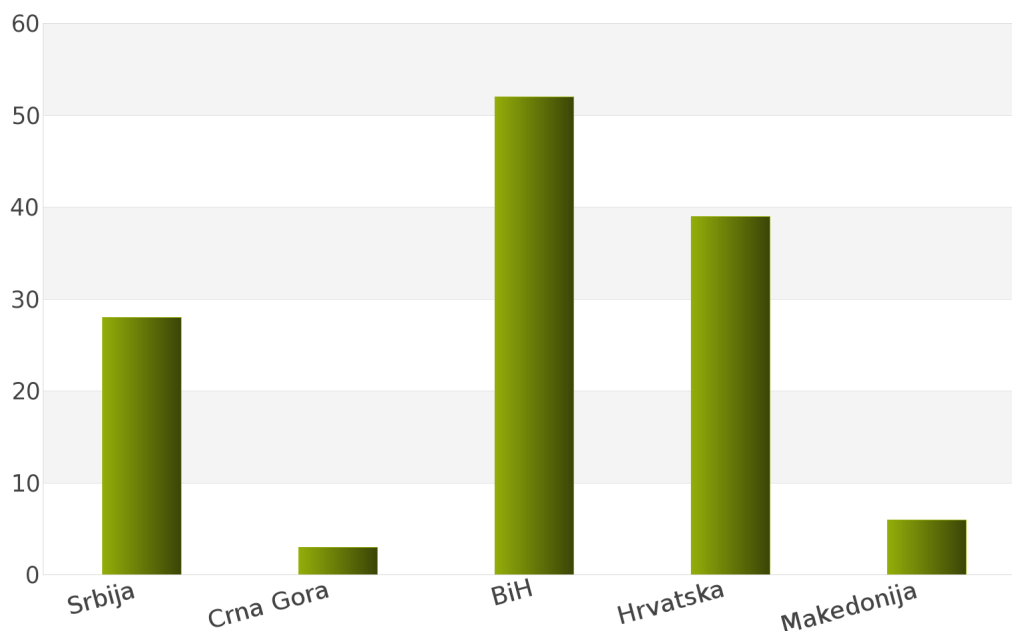
1. Izveštaj o broju objavljenih tendera po državama za podkategoriju delatnosti 35220000 - Oprema za razbijanje nereda

Analizom Informacionog Servisa Tender, ukupan broj objavljenih tendera za podkategoriju delatnosti **35220000 - Oprema za razbijanje nereda** u periodu 01.01.2012 - 31.12.2012. iznosi 128 za sledeće države: Srbija, Crna Gora, Bosna i Hercegovina, Hrvatska, Makedonija.

Ukupan broj objavljenih tendera za podkategoriju delatnosti **35220000 - Oprema za razbijanje nereda** prikazan je u *Tabeli 29.* i na *Grafiku 29.*

Država	Broj tendera	u %
Srbija	28	21,9%
Crna Gora	3	2,3%
BiH	52	40,6%
Hrvatska	39	30,5%
Makedonija	6	4,7%
Ukupno	128	100%

Tabela 29. Broj objavljenih tendera po državama za podkategoriju 35220000 - Oprema za razbijanje nereda



Grafik 29. Broj objavljenih tendera po državama za podkategoriju 35220000 - Oprema za razbijanje nereda

Na osnovu podataka iz *Tabele 29.* najveći broj objavljenih tendera imala je Bosna i Hercegovina i to 52, odnosno 40,6%. Zatim slede države Hrvatska sa 39 (30,5%), Srbija sa 28 (21,9%), Makedonija sa 6 (4,7%) i Crna Gora sa 3 (2,3%).

U nastavku možete pogledati detaljnu analizu broja objavljenih tendera u okviru svake države pojedinačno i to:

1.1. Izveštaj o broju objavljenih tendera - **Srbija**

1.2. Izveštaj o broju objavljenih tendera - **Crna Gora**

1.3. Izveštaj o broju objavljenih tendera - **Bosna i Hercegovina**

1.4. Izveštaj o broju objavljenih tendera - **Hrvatska**

1.5. Izveštaj o broju objavljenih tendera - **Makedonija**

1.1 Izveštaj o broju objavljenih tendera - Srbija

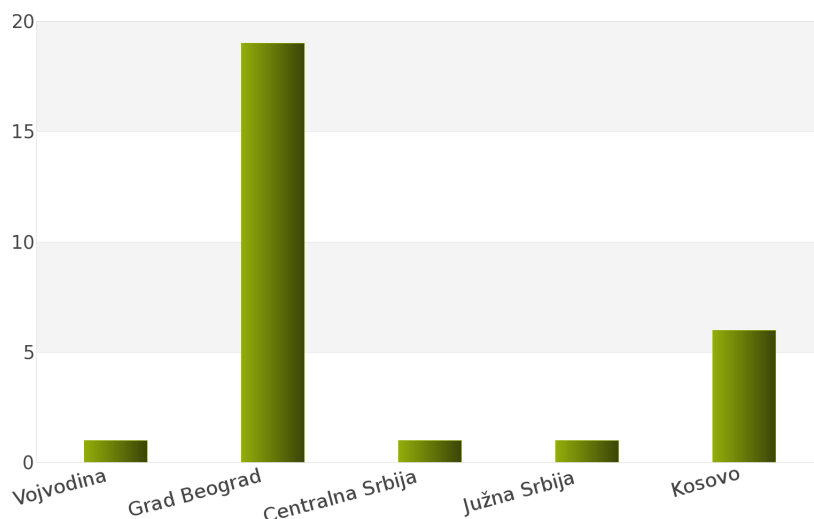
Tokom posmatranog perioda 01.01.2012 - 31.12.2012. za podkategoriju delatnosti **35220000 - Oprema za razbijanje nereda**, ukupan broj objavljenih tendera iznosi 28 za državu Srbija.

Srbija je podeljena na sledeće regione: Vojvodina, Grad Beograd, Centralna Srbija, Južna Srbija, Kosovo.

Broj objavljenih tendera po regionima prikazan je u *Tabeli 30.* i na *Grafiku 30.*

Region	Broj tendera	u %
Vojvodina	1	3,6%
Grad Beograd	19	67,9%
Centralna Srbija	1	3,6%
Južna Srbija	1	3,6%
Kosovo	6	21,4%
Ukupno	28	100%

Tabela 30. Broj objavljenih tendera po regionima za podkategoriju 35220000 - Oprema za razbijanje nereda



Grafik 30. Broj objavljenih tendera po regionima za podkategoriju 35220000 - Oprema za razbijanje nereda

Na osnovu podataka iz *Tabele 30.* može se uočiti da je region Grad Beograd imao najviše objavljenih tendera i to 19, odnosno 67,9%. Zatim slede regioni Kosovo sa 6 (21,4%), Južna Srbija sa 1 (3,6%), Centralna Srbija sa 1 (3,6%) i Vojvodina sa 1 (3,6%).

1.2 Izveštaj o broju objavljenih tendera - Crna Gora

Na osnovu sprovedene analize Informacionog Servisa Tender za državu Crna Gora, ukupan broj objavljenih tendera u periodu 01.01.2012 - 31.12.2012. iznosi 3 za podkategoriju delatnosti **35220000 - Oprema za razbijanje nereda**.

U nastavku sledi tabelarni prikaz ukupnog broja objavljenih tendera za navedenu podkategoriju delatnosti.

Region	Broj tendera
Crna Gora	3

Tabela 31. Broj objavljenih tendera za podkategoriju 35220000 - Oprema za razbijanje nereda

1.3 Izveštaj o broju objavljenih tendera - Bosna i Hercegovina

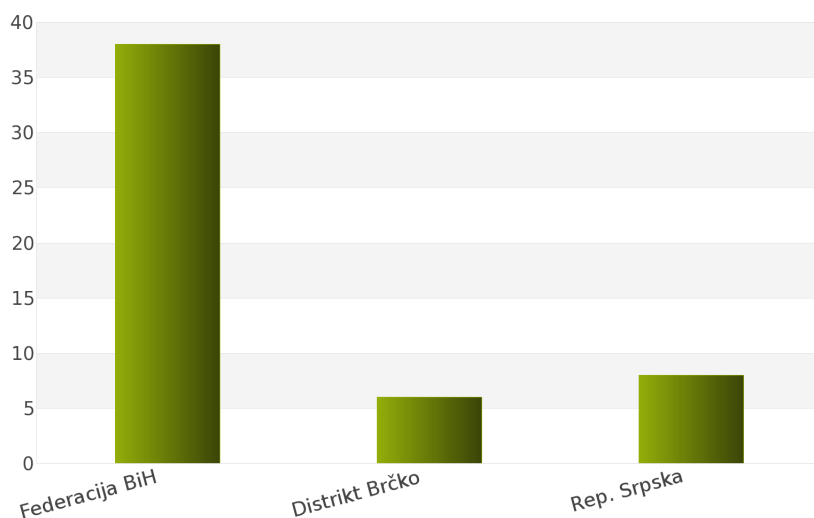
Rezultati dobijeni analizom pokazuju da za državu Bosna i Hercegovina u periodu 01.01.2012 - 31.12.2012., ukupan broj objavljenih tendera za podkategoriju delatnosti **35220000 - Oprema za razbijanje nereda** iznosi 52.

Regioni koje obuhvata Bosna i Hercegovina su: Federacija Bosna i Hercegovina, Distrikt Brčko, Republika Srpska.

Udeo pojedinih regiona u ukupnom broju objavljenih tendera predstavljen je u Tabeli 32. i na Grafiku 32.

Region	Broj tendera	u %
Federacija BiH	38	73,1%
Distrikt Brčko	6	11,5%
Rep. Srpska	8	15,4%
Ukupno	52	100%

Tabela 32. Broj objavljenih tendera po regionima za podkategoriju 35220000 - Oprema za razbijanje nereda



Grafik 32. Broj objavljenih tendera po regionima za podkategoriju 35220000 - Oprema za razbijanje nereda

Shodno dobijenim rezultatima najveći broj objavljenih tendera imao je region Federacija Bosna i Hercegovina i to 38, odnosno 73,1%. Zatim slede regioni Republika Srpska sa 8 (15,4%) i Distrikt Brčko sa 6 (11,5%).

1.4 Izveštaj o broju objavljenih tendera - Hrvatska

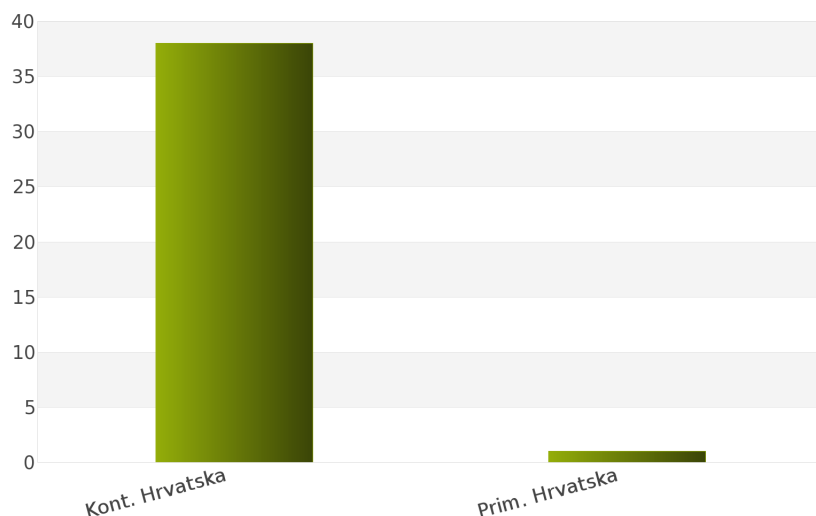
Za podkategoriju delatnosti **35220000 - Oprema za razbijanje nereda**, ukupan broj raspisanih tendera u periodu 01.01.2012 - 31.12.2012. iznosi 39 za državu Hrvatska.

Hrvatska je podeljena na 2 regiona i to: Kontinentalna Hrvatska, Primorska Hrvatska.

Ukupan broj raspisanih tendera prikazan je u *Tabeli 33.* i na *Grafiku 33.*

Region	Broj tendera	u %
Kont. Hrvatska	38	97,4%
Prim. Hrvatska	1	2,6%
Ukupno	39	100%

Tabela 33. Broj objavljenih tendera po regionima za podkategoriju 35220000 - Oprema za razbijanje nereda



Grafik 33. Broj objavljenih tendera po regionima za podkategoriju 35220000 - Oprema za razbijanje nereda

Najviše tendera raspisano je u regionu Kontinentalna Hrvatska i to 38, odnosno 97,4%. Zatim sledi region Primorska Hrvatska sa 1 (2,6%).

1.5 Izveštaj o broju objavljenih tendera - Makedonija

Nakon sprovedene analize ukupan broj objavljenih tendera za podkategoriju delatnosti **35220000 - Oprema za razbijanje nereda** u periodu 01.01.2012 - 31.12.2012. za državu Makedonija iznosi 6.

Rezultati dobijeni analizom prikazani su u *Tabeli 34.*

Region	Broj tendera
Makedonija	6

Tabela 34. Broj objavljenih tendera za podkategoriju 35220000 - Oprema za razbijanje nereda

2012.



35230000

Lisice (za ruke)

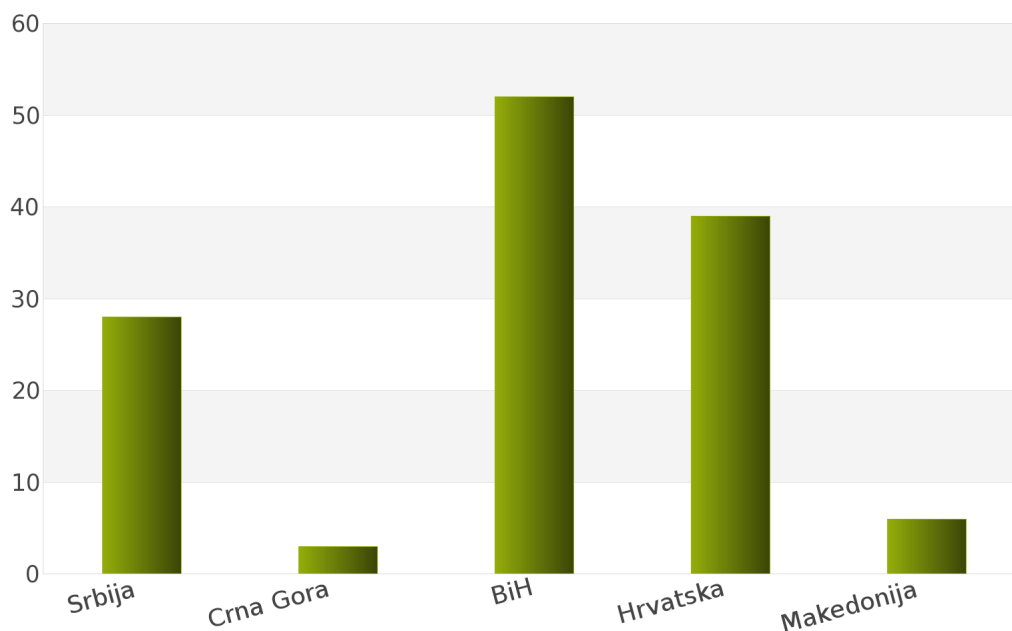
1. Izveštaj o broju objavljenih tendera po državama za podkategoriju delatnosti 35230000 - Lisice (za ruke)

Na osnovu podataka kojima raspolaže Informacioni Servis Tender kreirana je *Tabela 35.* u kojoj je prikazan ukupan broj objavljenih tendera za podkategoriju delatnosti **35230000 - Lisice (za ruke)** za sledeće države: Srbija, Crna Gora, Bosna i Hercegovina, Hrvatska, Makedonija.

Podaci u *Tabeli 35.* se odnose na tendere koji su objavljeni u periodu 01.01.2012 - 31.12.2012. godine.

Država	Broj tendera	u %
Srbija	28	21,9%
Crna Gora	3	2,3%
BiH	52	40,6%
Hrvatska	39	30,5%
Makedonija	6	4,7%
Ukupno	128	100%

Tabela 35. Broj objavljenih tendera po državama za podkategoriju 35230000 - Lisice (za ruke)



Grafik 35. Broj objavljenih tendera po državama za podkategoriju 35230000 - Lisice (za ruke)

U posmatranom periodu za podkategoriju **35230000 - Lisice (za ruke)**, ukupan broj objavljenih tendera iznosi 128. Najviše tendera za navedenu podkategoriju imala je Bosna i Hercegovina i to 52, što čini 40,6% od ukupnog broja objavljenih tendera. Zatim slede države Hrvatska sa 39 (30,5%), Srbija sa 28 (21,9%), Makedonija sa 6 (4,7%) i Crna Gora sa 3 (2,3%).

U nastavku možete pogledati detaljnu analizu broja objavljenih tendera u okviru svake države pojedinačno i to:

1.1. Izveštaj o broju objavljenih tendera - **Srbija**

1.2. Izveštaj o broju objavljenih tendera - **Crna Gora**

1.3. Izveštaj o broju objavljenih tendera - **Bosna i Hercegovina**

1.4. Izveštaj o broju objavljenih tendera - **Hrvatska**

1.5. Izveštaj o broju objavljenih tendera - **Makedonija**

1.1 Izveštaj o broju objavljenih tendera - Srbija

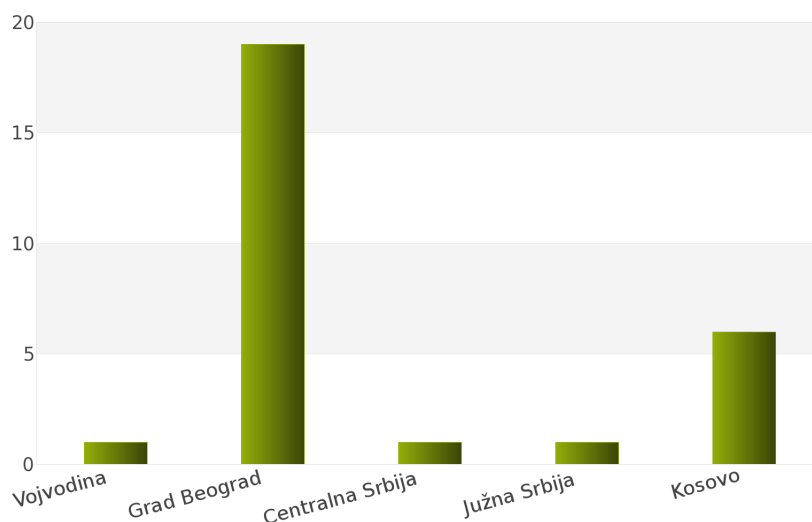
Na osnovu sprovedene analize Informacionog Servisa Tender za državu Srbija, ukupan broj objavljenih tendera u periodu 01.01.2012 - 31.12.2012. iznosi 28 za podkategoriju delatnosti **35230000 - Lisice (za ruke)**.

Srbija obuhvata sledeće regione: Vojvodina, Grad Beograd, Centralna Srbija, Južna Srbija, Kosovo.

U nastavku sledi tabelarni prikaz ukupnog broja objavljenih tendera za navedenu podkategoriju delatnosti.

Region	Broj tendera	u %
Vojvodina	1	3,6%
Grad Beograd	19	67,9%
Centralna Srbija	1	3,6%
Južna Srbija	1	3,6%
Kosovo	6	21,4%
Ukupno	28	100%

Tabela 36. Broj objavljenih tendera po regionima za podkategoriju 35230000 - Lisice (za ruke)



Grafik 36. Broj objavljenih tendera po regionima za podkategoriju 35230000 - Lisice (za ruke)

Najviše objavljenih tendera za navedenu podkategoriju delatnosti imao je region Grad Beograd i to 19, odnosno 67,9%. Zatim slede regioni Kosovo sa 6 (21,4%), Južna Srbija sa 1 (3,6%), Centralna Srbija sa 1 (3,6%) i Vojvodina sa 1 (3,6%).

1.2 Izveštaj o broju objavljenih tendera - Crna Gora

Rezultati dobijeni analizom pokazuju da za državu Crna Gora u periodu 01.01.2012 - 31.12.2012., ukupan broj objavljenih tendera za podkategoriju delatnosti **35230000 - Lisice (za ruke)** iznosi 3.

Ukupan broj objavljenih tendera prikazan je u *Tabeli 37*.

Region	Broj tendera
Crna Gora	3

Tabela 37. Broj objavljenih tendera za podkategoriju 35230000 - Lisice (za ruke)

1.3 Izveštaj o broju objavljenih tendera - Bosna i Hercegovina

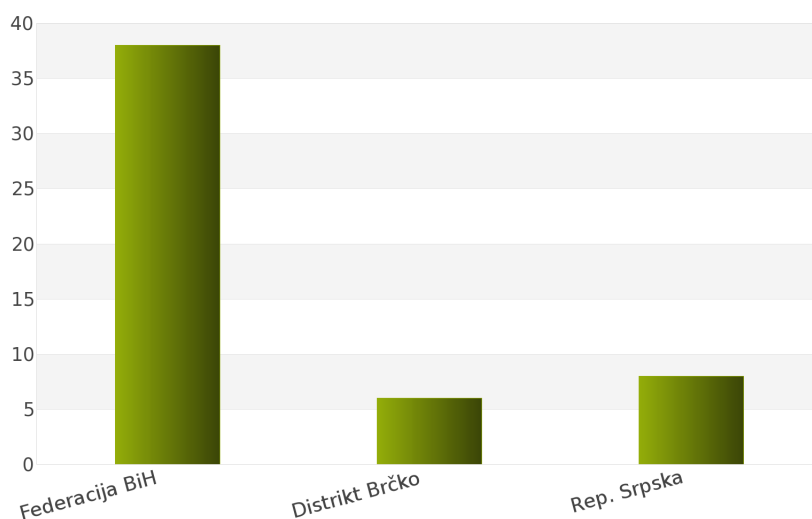
Za podkategoriju delatnosti **35230000 - Lisice (za ruke)**, ukupan broj raspisanih tendera u periodu 01.01.2012 - 31.12.2012. iznosi 52 za državu Bosna i Hercegovina.

Bosna i Hercegovina je podeljena na 3 regiona i to: Federacija Bosna i Hercegovina, Distrikt Brčko, Republika Srpska.

Ukupan broj raspisanih tendera prikazan je u *Tabeli 38*. i na *Grafiku 38*.

Region	Broj tendera	u %
Federacija BiH	38	73,1%
Distrikt Brčko	6	11,5%
Rep. Srpska	8	15,4%
Ukupno	52	100%

Tabela 38. Broj objavljenih tendera po regionima za podkategoriju 35230000 - Lisice (za ruke)



Grafik 38. Broj objavljenih tendera po regionima za podkategoriju 35230000 - Lisice (za ruke)

Najviše tendera raspisano je u regionu Federacija Bosna i Hercegovina i to 38, odnosno 73,1%. Zatim slede regioni Republika Srpska sa 8 (15,4%) i Distrikt Brčko sa 6 (11,5%).

1.4 Izveštaj o broju objavljenih tendera - Hrvatska

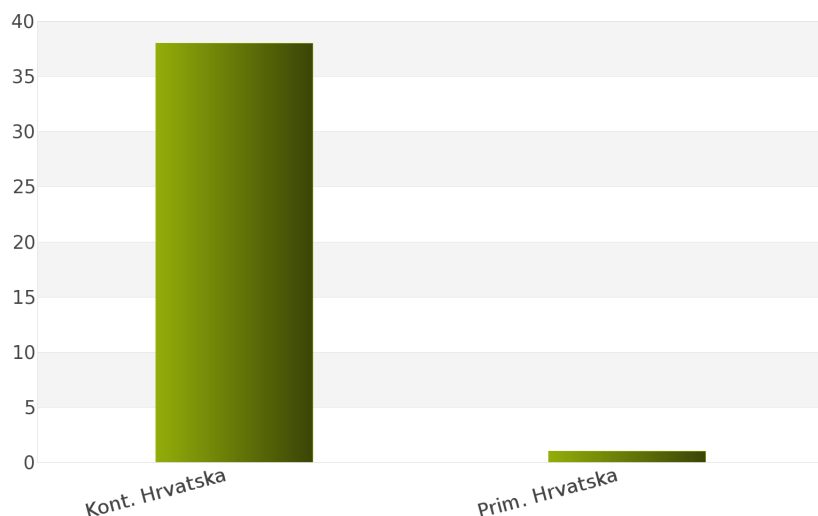
Nakon sprovedene analize ukupan broj objavljenih tendera za podkategoriju delatnosti **35230000 - Lisice (za ruke)** u periodu 01.01.2012 - 31.12.2012. za državu Hrvatska iznosi 39.

Država Hrvatska podeljena je na 2 regiona: Kontinentalna Hrvatska, Primorska Hrvatska.

Rezultati dobijeni analizom prikazani su u *Tabeli 39.* i na *Grafiku 39.*

Region	Broj tendera	u %
Kont. Hrvatska	38	97,4%
Prim. Hrvatska	1	2,6%
Ukupno	39	100%

Tabela 39. Broj objavljenih tendera po regionima za podkategoriju 35230000 - Lisice (za ruke)



Grafik 39. Broj objavljenih tendera po regionima za podkategoriju 35230000 - Lisice (za ruke)

Najveći udeo u ukupnom broju objavljenih tendera ostvario je region Kontinentalna Hrvatska sa 38, odnosno 97,4%. Zatim sledi region Primorska Hrvatska sa 1 (2,6%).

1.5 Izveštaj o broju objavljenih tendera - Makedonija

Tokom posmatranog perioda 01.01.2012 - 31.12.2012. za podkategoriju delatnosti **35230000 - Lisice (za ruke)**, ukupan broj objavljenih tendera iznosi 6 za državu Makedonija.

Broj objavljenih tendera prikazan je u *Tabeli 40.*

Region	Broj tendera
Makedonija	6

Tabela 40. Broj objavljenih tendera za podkategoriju 35230000 - Lisice (za ruke)

2012.



35240000

Sirene

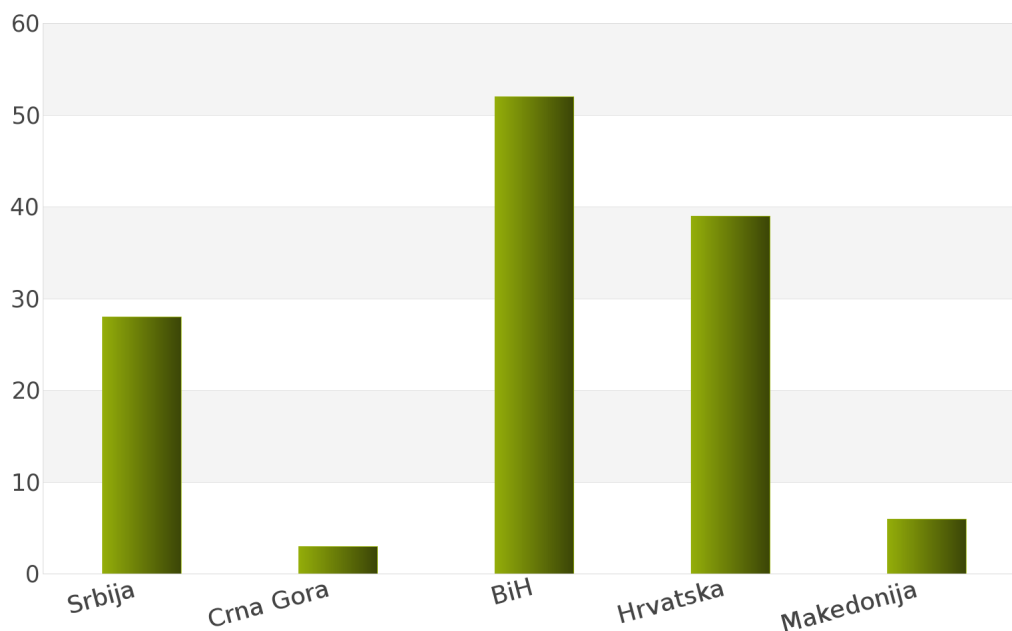
1. Izveštaj o broju objavljenih tendera po državama za podkategoriju delatnosti 35240000 - Sirene

Ukupan broj objavljenih tendera u periodu 01.01.2012 - 31.12.2012. za podkategoriju delatnosti **35240000 - Sirene** iznosi 128. Države koje su obuhvaćene analizom su: Srbija, Crna Gora, Bosna i Hercegovina, Hrvatska, Makedonija.

Podaci dobijeni analizom za podkategoriju delatnosti **35240000 - Sirene** prikazani su u *Tabeli 41.* i na *Grafiku 41.*

Država	Broj tendera	u %
Srbija	28	21,9%
Crna Gora	3	2,3%
BiH	52	40,6%
Hrvatska	39	30,5%
Makedonija	6	4,7%
Ukupno	128	100%

Tabela 41. Broj objavljenih tendera po državama za podkategoriju 35240000 - Sirene



Grafik 41. Broj objavljenih tendera po državama za podkategoriju 35240000 - Sirene

Iz *Tabele 41.* i *Grafika 41.* može se uočiti da je Bosna i Hercegovina sa 52, odnosno 40,6% imala najveći broj raspisanih tendera u posmatranom periodu. Zatim slede Hrvatska sa 39 (30,5%), Srbija sa 28 (21,9%), Makedonija sa 6 (4,7%) i Crna Gora sa 3 (2,3%).

U nastavku možete pogledati detaljnu analizu broja objavljenih tendera u okviru svake države pojedinačno i to:

1.1. Izveštaj o broju objavljenih tendera - **Srbija**

1.2. Izveštaj o broju objavljenih tendera - **Crna Gora**

1.3. Izveštaj o broju objavljenih tendera - **Bosna i Hercegovina**

1.4. Izveštaj o broju objavljenih tendera - **Hrvatska**

1.5. Izveštaj o broju objavljenih tendera - **Makedonija**

1.1 Izveštaj o broju objavljenih tendera - Srbija

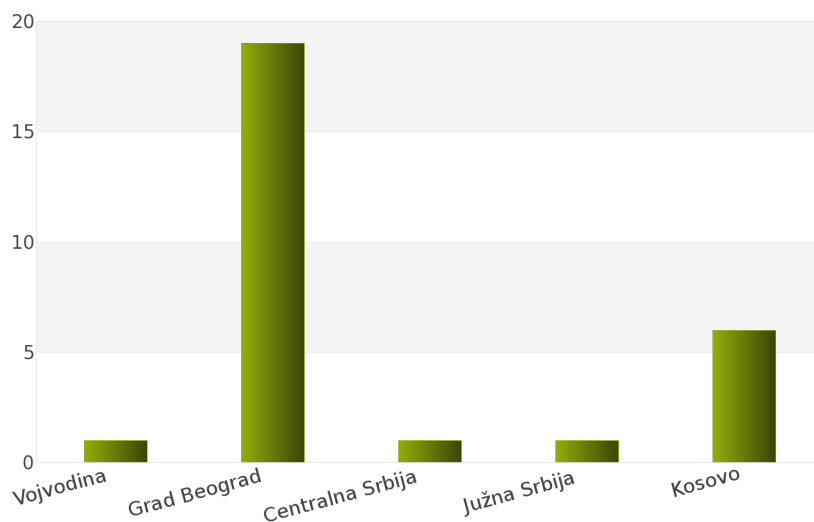
Rezultati dobijeni analizom pokazuju da za državu Srbija u periodu 01.01.2012 - 31.12.2012., ukupan broj objavljenih tendera za podkategoriju delatnosti **35240000 - Sirene** iznosi 28.

Regione koje obuhvata Srbija su: Vojvodina, Grad Beograd, Centralna Srbija, Južna Srbija, Kosovo.

Udeo pojedinih regiona u ukupnom broju objavljenih tendera predstavljen je u *Tabeli 42.* i na *Grafiku 42.*

Region	Broj tendera	u %
Vojvodina	1	3,6%
Grad Beograd	19	67,9%
Centralna Srbija	1	3,6%
Južna Srbija	1	3,6%
Kosovo	6	21,4%
Ukupno	28	100%

Tabela 42. Broj objavljenih tendera po regionima za podkategoriju 35240000 - Sirene



Grafik 42. Broj objavljenih tendera po regionima za podkategoriju 35240000 - Sirene

Shodno dobijenim rezultatima najveći broj objavljenih tendera imao je region Grad Beograd i to 19, odnosno 67,9%. Zatim slede regioni Kosovo sa 6 (21,4%), Južna Srbija sa 1 (3,6%), Centralna Srbija sa 1 (3,6%) i Vojvodina sa 1 (3,6%).

1.2 Izveštaj o broju objavljenih tendera - Crna Gora

Za podkategoriju delatnosti **35240000 - Sirene**, ukupan broj raspisanih tendera u periodu 01.01.2012 - 31.12.2012. iznosi 3 za državu Crna Gora.

Ukupan broj raspisanih tendera prikazan je u *Tabeli 43*.

Region	Broj tendera
Crna Gora	3

Tabela 43. Broj objavljenih tendera za podkategoriju 35240000 - Sirene

1.3 Izveštaj o broju objavljenih tendera - Bosna i Hercegovina

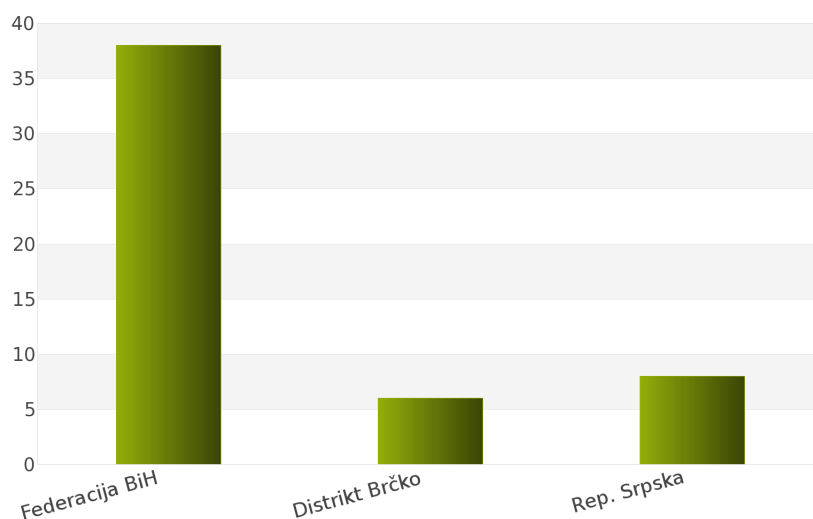
Nakon sprovedene analize ukupan broj objavljenih tendera za podkategoriju delatnosti **35240000 - Sirene** u periodu 01.01.2012 - 31.12.2012. za državu Bosna i Hercegovina iznosi 52.

Država Bosna i Hercegovina podeljena je na 3 regiona: Federacija Bosna i Hercegovina, Distrikt Brčko, Republika Srpska.

Rezultati dobijeni analizom prikazani su u *Tabeli 44*. i na *Grafiku 44*.

Region	Broj tendera	u %
Federacija BiH	38	73,1%
Distrikt Brčko	6	11,5%
Rep. Srpska	8	15,4%
Ukupno	52	100%

Tabela 44. Broj objavljenih tendera po regionima za podkategoriju 35240000 - Sirene



Grafik 44. Broj objavljenih tendera po regionima za podkategoriju 35240000 - Sirene

Najveći udeo u ukupnom broju objavljenih tendera ostvario je region Federacija Bosna i Hercegovina sa 38, odnosno 73,1%. Zatim slede regioni Republika Srpska sa 8 (15,4%) i Distrikt Brčko sa 6 (11,5%).

1.4 Izveštaj o broju objavljenih tendera - Hrvatska

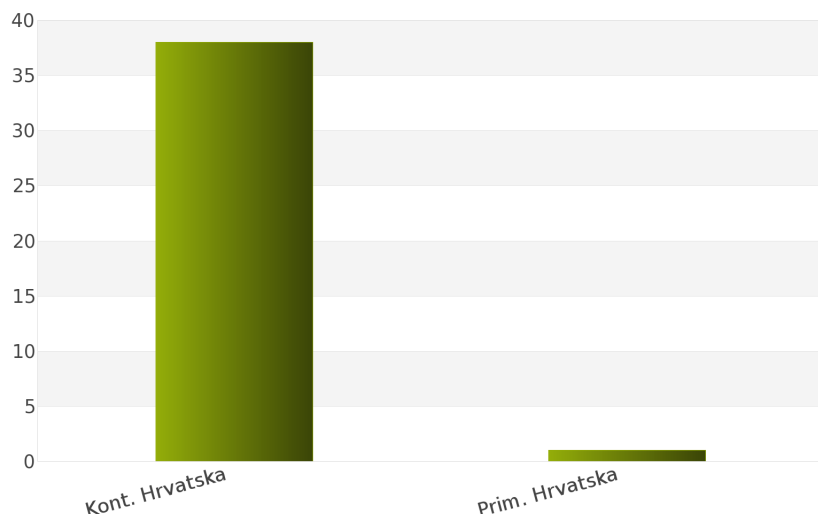
Tokom posmatranog perioda 01.01.2012 - 31.12.2012. za podkategoriju delatnosti **35240000 - Sirene**, ukupan broj objavljenih tendera iznosi 39 za državu Hrvatska.

Hrvatska je podeljena na sledeće regione: Kontinentalna Hrvatska, Primorska Hrvatska.

Broj objavljenih tendera po regionima prikazan je u *Tabeli 45.* i na *Grafiku 45.*

Region	Broj tendera	u %
Kont. Hrvatska	38	97,4%
Prim. Hrvatska	1	2,6%
Ukupno	39	100 %

Tabela 45. Broj objavljenih tendera po regionima za podkategoriju 35240000 - Sirene



Grafik 45. Broj objavljenih tendera po regionima za podkategoriju 35240000 - Sirene

Na osnovu podataka iz *Tabele 45.* može se uočiti da je region Kontinentalna Hrvatska imao najviše objavljenih tendera i to 38, odnosno 97,4%. Zatim sledi region Primorska Hrvatska sa 1 (2,6%).

1.5 Izveštaj o broju objavljenih tendera - Makedonija

Na osnovu sprovedene analize Informacionog Servisa Tender za državu Makedonija, ukupan broj objavljenih tendera u periodu 01.01.2012 - 31.12.2012. iznosi 6 za podkategoriju delatnosti **35240000 - Sirene**.

U nastavku sledi tabelarni prikaz ukupnog broja objavljenih tendera za navedenu podkategoriju delatnosti.

Region	Broj tendera
Makedonija	6

Tabela 46. Broj objavljenih tendera za podkategoriju 35240000 - Sirene

2012.



35250000

Sredstva za zaštitu od napada pasa

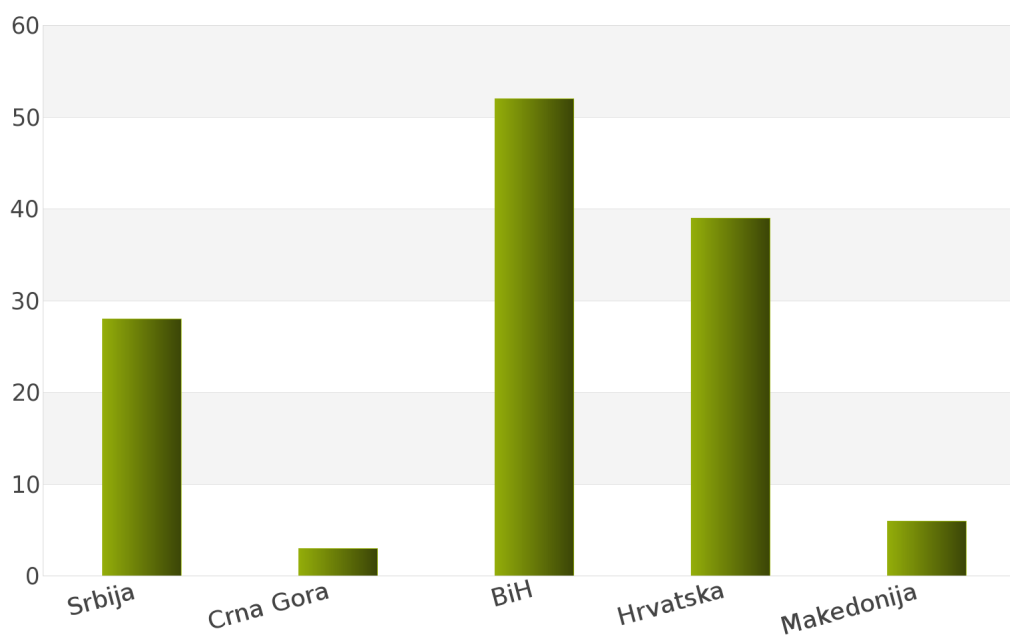
1. Izveštaj o broju objavljenih tendera po državama za podkategoriju delatnosti 35250000 - Sredstva za zaštitu od napada pasa

Tokom perioda 01.01.2012 - 31.12.2012., ukupan broj objavljenih tendera za podkategoriju delatnosti **35250000 - Sredstva za zaštitu od napada pasa** iznosi 128 za sledeće države: Srbija, Crna Gora, Bosna i Hercegovina, Hrvatska, Makedonija.

Rezultati analize prikazani su u *Tabeli 47.* i na *Grafiku 47.*

Država	Broj tendera	u %
Srbija	28	21,9%
Crna Gora	3	2,3%
BiH	52	40,6%
Hrvatska	39	30,5%
Makedonija	6	4,7%
Ukupno	128	100%

Tabela 47. Broj objavljenih tendera po državama za podkategoriju 35250000 - Sredstva za zaštitu od napada pasa



Grafik 47. Broj objavljenih tendera po državama za podkategoriju 35250000 - Sredstva za zaštitu od napada pasa

Na osnovu dobijenih rezultata može se uočiti da je najveći udeo u ukupnom broju objavljenih tendera imala Bosna i Hercegovina sa 52, odnosno 40,6%. Zatim slede Hrvatska sa 39 (30,5%), Srbija sa 28 (21,9%), Makedonija sa 6 (4,7%) i Crna Gora sa 3 (2,3%).

U nastavku možete pogledati detaljnu analizu broja objavljenih tendera u okviru svake države pojedinačno i to:

1.1. Izveštaj o broju objavljenih tendera - **Srbija**

1.2. Izveštaj o broju objavljenih tendera - **Crna Gora**

1.3. Izveštaj o broju objavljenih tendera - **Bosna i Hercegovina**

1.4. Izveštaj o broju objavljenih tendera - **Hrvatska**

1.5. Izveštaj o broju objavljenih tendera - **Makedonija**

1.1 Izveštaj o broju objavljenih tendera - Srbija

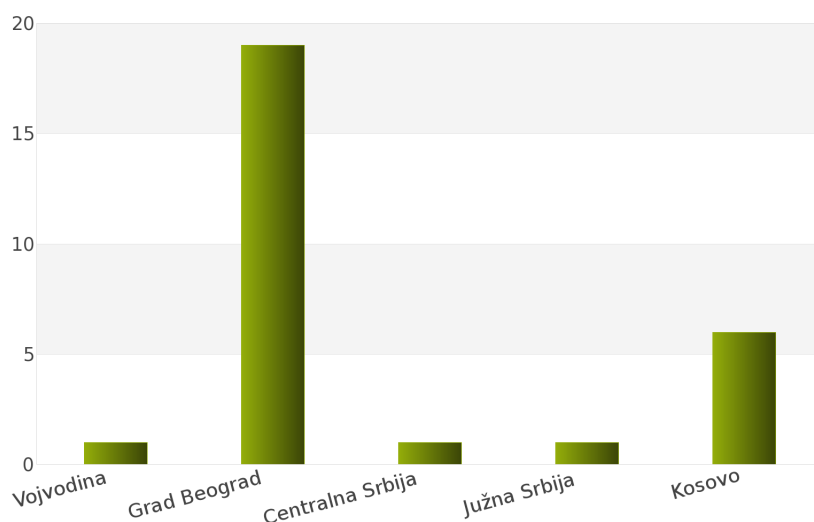
Za podkategoriju delatnosti **35250000 - Sredstva za zaštitu od napada pasa**, ukupan broj raspisanih tendera u periodu 01.01.2012 - 31.12.2012. iznosi 28 za državu Srbija.

Srbija je podeljena na 5 regiona i to: Vojvodina, Grad Beograd, Centralna Srbija, Južna Srbija, Kosovo.

Ukupan broj raspisanih tendera prikazan je u *Tabeli 48.* i na *Grafiku 48.*

Region	Broj tendera	u %
Vojvodina	1	3,6%
Grad Beograd	19	67,9%
Centralna Srbija	1	3,6%
Južna Srbija	1	3,6%
Kosovo	6	21,4%
Ukupno	28	100%

Tabela 48. Broj objavljenih tendera po regionima za podkategoriju 35250000 - Sredstva za zaštitu od napada pasa



Grafik 48. Broj objavljenih tendera po regionima za podkategoriju 35250000 - Sredstva za zaštitu od napada pasa

Najviše tendera raspisano je u regionu Grad Beograd i to 19, odnosno 67,9%. Zatim slede regioni Kosovo sa 6 (21,4%), Južna Srbija sa 1 (3,6%), Centralna Srbija sa 1 (3,6%) i Vojvodina sa 1 (3,6%).

1.2 Izveštaj o broju objavljenih tendera - Crna Gora

Nakon sprovedene analize ukupan broj objavljenih tendera za podkategoriju delatnosti **35250000 - Sredstva za zaštitu od napada pasa** u periodu 01.01.2012 - 31.12.2012. za državu Crna Gora iznosi 3.

Rezultati dobijeni analizom prikazani su u Tabeli 49.

Region	Broj tendera
Crna Gora	3

Tabela 49. Broj objavljenih tendera za podkategoriju 35250000 - Sredstva za zaštitu od napada pasa

1.3 Izveštaj o broju objavljenih tendera - Bosna i Hercegovina

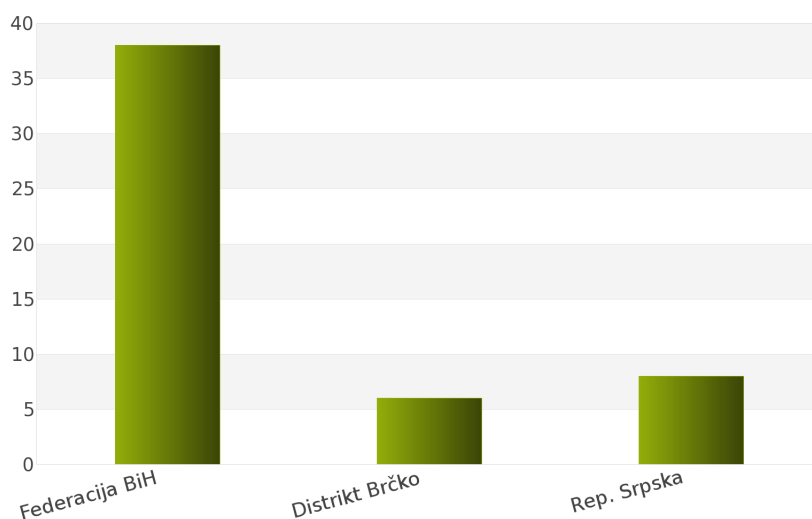
Tokom posmatranog perioda 01.01.2012 - 31.12.2012. za podkategoriju delatnosti **35250000 - Sredstva za zaštitu od napada pasa**, ukupan broj objavljenih tendera iznosi 52 za državu Bosna i Hercegovina.

Bosna i Hercegovina je podeljena na sledeće regione: Federacija Bosna i Hercegovina, Distrikt Brčko, Republika Srpska.

Broj objavljenih tendera po regionima prikazan je u Tabeli 50. i na Grafiku 50.

Region	Broj tendera	u %
Federacija BiH	38	73,1%
Distrikt Brčko	6	11,5%
Rep. Srpska	8	15,4%
Ukupno	52	100%

Tabela 50. Broj objavljenih tendera po regionima za podkategoriju 35250000 - Sredstva za zaštitu od napada pasa



Grafik 50. Broj objavljenih tendera po regionima za podkategoriju 35250000 - Sredstva za zaštitu od napada pasa

Na osnovu podataka iz Tabele 50. može se uočiti da je region Federacija Bosna i Hercegovina imao najviše objavljenih tendera i to 38, odnosno 73,1%. Zatim slede regioni Republika Srpska sa 8 (15,4%) i Distrikt Brčko sa 6 (11,5%).

1.4 Izveštaj o broju objavljenih tendera - Hrvatska

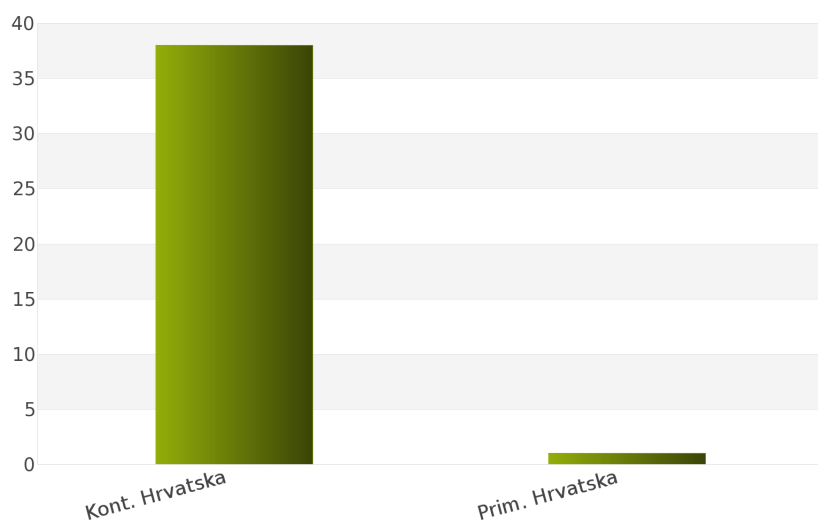
Na osnovu sprovedene analize Informacionog Servisa Tender za državu Hrvatska, ukupan broj objavljenih tendera u periodu 01.01.2012 - 31.12.2012. iznosi 39 za podkategoriju delatnosti **35250000 - Sredstva za zaštitu od napada pasa.**

Hrvatska obuhvata sledeće regione: Kontinentalna Hrvatska, Primorska Hrvatska.

U nastavku sledi tabelarni prikaz ukupnog broja objavljenih tendera za navedenu podkategoriju delatnosti.

Region	Broj tendera	u %
Kont. Hrvatska	38	97,4%
Prim. Hrvatska	1	2,6%
Ukupno	39	100 %

Tabela 51. Broj objavljenih tendera po regionima za podkategoriju 35250000 - Sredstva za zaštitu od napada pasa



Grafik 51. Broj objavljenih tendera po regionima za podkategoriju 35250000 - Sredstva za zaštitu od napada pasa

Najviše objavljenih tendera za navedenu podkategoriju delatnosti imao je region Kontinentalna Hrvatska i to 38, odnosno 97,4%. Zatim sledi region Primorska Hrvatska sa 1 (2,6%).

1.5 Izveštaj o broju objavljenih tendera - Makedonija

Rezultati dobijeni analizom pokazuju da za državu Makedonija u periodu 01.01.2012 - 31.12.2012., ukupan broj objavljenih tendera za podkategoriju delatnosti **35250000 - Sredstva za zaštitu od napada pasa** iznosi 6.

Ukupan broj objavljenih tendera prikazan je u Tabeli 52.

Region	Broj tendera
Makedonija	6

Tabela 52. Broj objavljenih tendera za podkategoriju 35250000 - Sredstva za zaštitu od napada pasa

2012.



35260000

Policijski znakovi

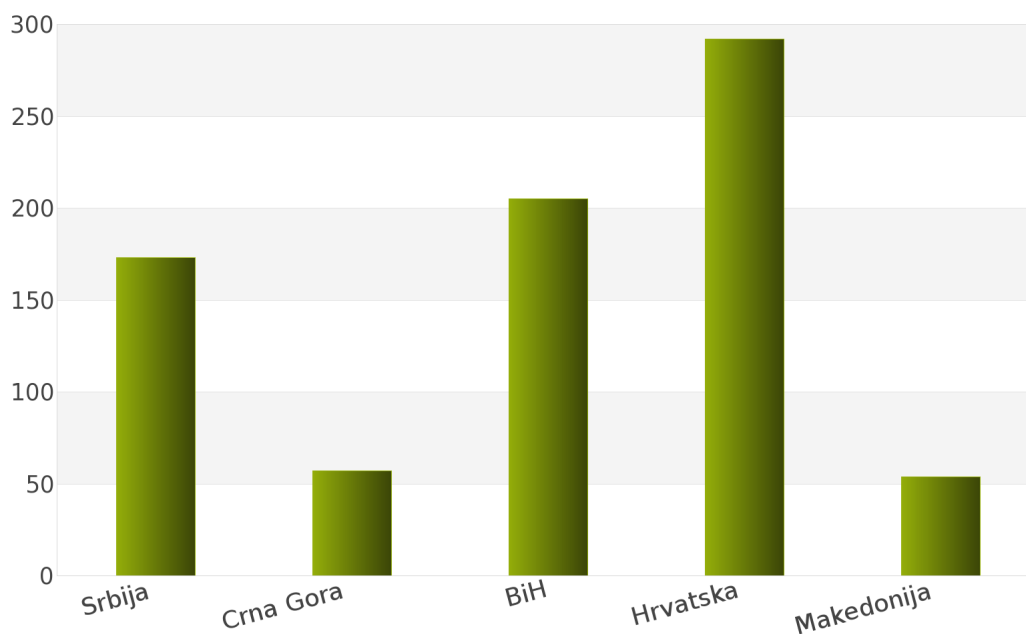
1. Izveštaj o broju objavljenih tendera po državama za podkategoriju delatnosti 35260000 - Policijski znakovi

U toku perioda 01.01.2012 - 31.12.2012., ukupan broj objavljenih tendera za podkategoriju delatnosti **35260000 - Policijski znakovi** iznosi 781 za sledeće države: Srbija, Crna Gora, Bosna i Hercegovina, Hrvatska, Makedonija.

Podaci dobijeni analizom prikazani su u *Tabeli 53.* i na *Grafiku 53.*

Država	Broj tendera	u %
Srbija	173	22,2%
Crna Gora	57	7,3%
BiH	205	26,3%
Hrvatska	292	37,4%
Makedonija	54	6,9%
Ukupno	781	100%

Tabela 53. Broj objavljenih tendera po državama za podkategoriju 35260000 - Policijski znakovi



Grafik 53. Broj objavljenih tendera po državama za podkategoriju 35260000 - Policijski znakovi

Na osnovu rezultata dobijenih analizom može se uočiti da je najveći udeo u ukupnom broju objavljenih tendera imala Hrvatska sa 292, odnosno 37,4%. Zatim slede Bosna i Hercegovina sa 205 (26,3%), Srbija sa 173 (22,2%), Crna Gora sa 57 (7,3%) i Makedonija sa 54 (6,9%).

U nastavku možete pogledati detaljnu analizu broja objavljenih tendera u okviru svake države pojedinačno i to:

1.1. Izveštaj o broju objavljenih tendera - **Srbija**

1.2. Izveštaj o broju objavljenih tendera - **Crna Gora**

1.3. Izveštaj o broju objavljenih tendera - **Bosna i Hercegovina**

1.4. Izveštaj o broju objavljenih tendera - **Hrvatska**

1.5. Izveštaj o broju objavljenih tendera - **Makedonija**

1.1 Izveštaj o broju objavljenih tendera - Srbija

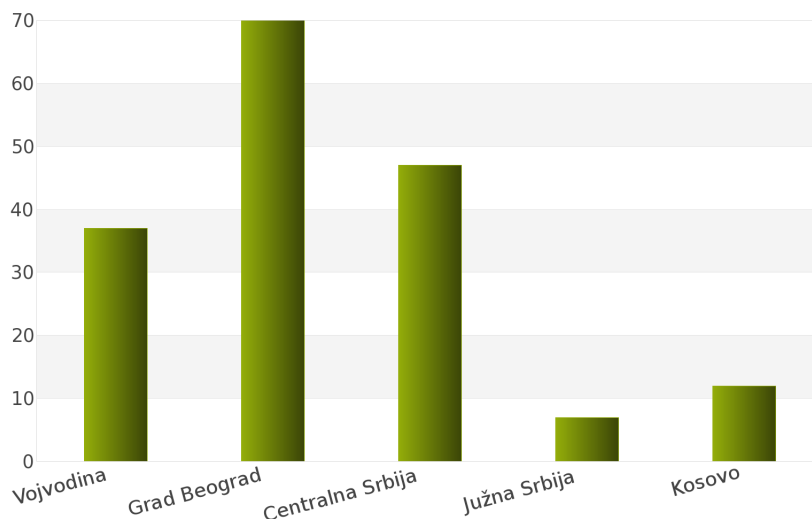
Nakon sprovedene analize ukupan broj objavljenih tendera za podkategoriju delatnosti **35260000 - Policijski znakovi** u periodu 01.01.2012 - 31.12.2012. za državu Srbija iznosi 173.

Država Srbija podeljena je na 5 regiona: Vojvodina, Grad Beograd, Centralna Srbija, Južna Srbija, Kosovo.

Rezultati dobijeni analizom prikazani su u *Tabeli 54.* i na *Grafiku 54.*

Region	Broj tendera	u %
Vojvodina	37	21,4%
Grad Beograd	70	40,5%
Centralna Srbija	47	27,2%
Južna Srbija	7	4,1%
Kosovo	12	6,9%
Ukupno	173	100%

Tabela 54. Broj objavljenih tendera po regionima za podkategoriju 35260000 - Policijski znakovi



Grafik 54. Broj objavljenih tendera po regionima za podkategoriju 35260000 - Policijski znakovi

Najveći udeo u ukupnom broju objavljenih tendera ostvario je region Grad Beograd sa 70, odnosno 40,5%. Zatim slede regioni Centralna Srbija sa 47 (27,2%), Vojvodina sa 37 (21,4%), Kosovo sa 12 (6,9%) i Južna Srbija sa 7 (4,1%).

1.2 Izveštaj o broju objavljenih tendera - Crna Gora

Tokom posmatranog perioda 01.01.2012 - 31.12.2012. za podkategoriju delatnosti **35260000 - Policijski znakovi**, ukupan broj objavljenih tendera iznosi 57 za državu Crna Gora.

Broj objavljenih tendera prikazan je u Tabeli 55.

Region	Broj tendera
Crna Gora	57

Tabela 55. Broj objavljenih tendera za podkategoriju 35260000 - Policijski znakovi

1.3 Izveštaj o broju objavljenih tendera - Bosna i Hercegovina

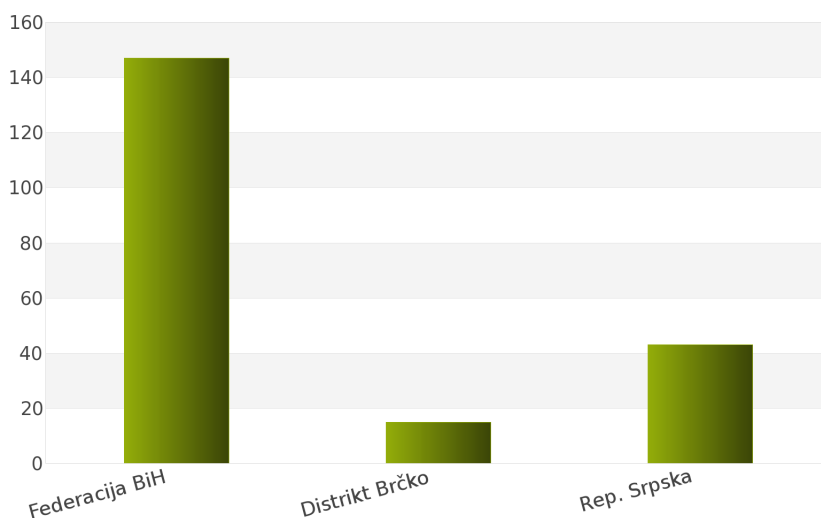
Na osnovu sprovedene analize Informacionog Servisa Tender za državu Bosna i Hercegovina, ukupan broj objavljenih tendera u periodu 01.01.2012 - 31.12.2012. iznosi 205 za podkategoriju delatnosti **35260000 - Policijski znakovi**.

Bosna i Hercegovina obuhvata sledeće regione: Federacija Bosna i Hercegovina, Distrikt Brčko, Republika Srpska.

U nastavku sledi tabelarni prikaz ukupnog broja objavljenih tendera za navedenu podkategoriju delatnosti.

Region	Broj tendera	u %
Federacija BiH	147	71,7%
Distrikt Brčko	15	7,3%
Rep. Srpska	43	21,0%
Ukupno	205	100%

Tabela 56. Broj objavljenih tendera po regionima za podkategoriju 35260000 - Policijski znakovi



Grafik 56. Broj objavljenih tendera po regionima za podkategoriju 35260000 - Policijski znakovi

Najviše objavljenih tendera za navedenu podkategoriju delatnosti imao je region Federacija Bosna i Hercegovina i to 147, odnosno 71,7%. Zatim slede regioni Republika Srpska sa 43 (21,0%) i Distrikt Brčko sa 15 (7,3%).

1.4 Izveštaj o broju objavljenih tendera - Hrvatska

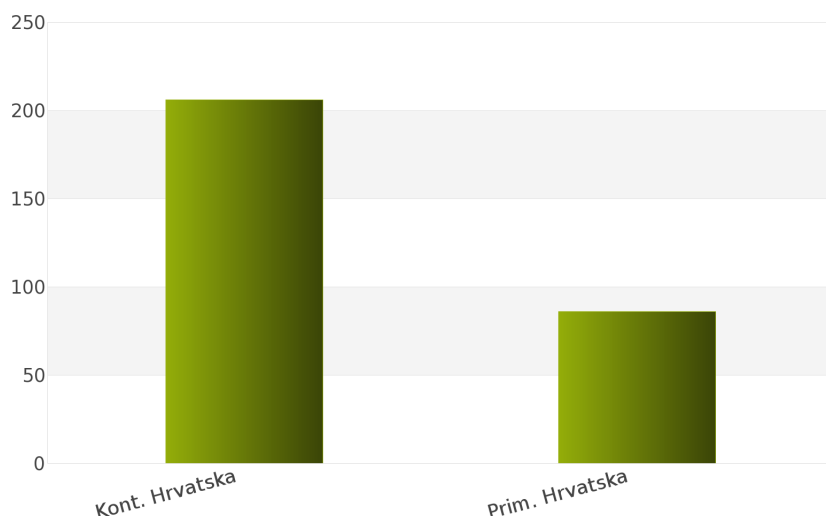
Rezultati dobijeni analizom pokazuju da za državu Hrvatska u periodu 01.01.2012 - 31.12.2012., ukupan broj objavljenih tendera za podkategoriju delatnosti **35260000 - Policijski znakovi** iznosi 292.

Regione koje obuhvata Hrvatska su: Kontinentalna Hrvatska, Primorska Hrvatska.

Udeo pojedinih regiona u ukupnom broju objavljenih tendera predstavljen je u *Tabeli 57.* i na *Grafiku 57.*

Region	Broj tendera	u %
Kont. Hrvatska	206	70,6%
Prim. Hrvatska	86	29,5%
Ukupno	292	100 %

Tabela 57. Broj objavljenih tendera po regionima za podkategoriju 35260000 - Policijski znakovi



Grafik 57. Broj objavljenih tendera po regionima za podkategoriju 35260000 - Policijski znakovi

Shodno dobijenim rezultatima najveći broj objavljenih tendera imao je region Kontinentalna Hrvatska i to 206, odnosno 70,6%. Zatim sledi region Primorska Hrvatska sa 86 (29,5%).

1.5 Izveštaj o broju objavljenih tendera - Makedonija

Za podkategoriju delatnosti **35260000 - Policijski znakovi**, ukupan broj raspisanih tendera u periodu 01.01.2012 - 31.12.2012. iznosi 54 za državu Makedonija.

Ukupan broj raspisanih tendera prikazan je u *Tabeli 58.*

Region	Broj tendera
Makedonija	54

Tabela 58. Broj objavljenih tendera za podkategoriju 35260000 - Policijski znakovi

2012.



353000000

***Oružje, municija i pripadajući
delovi***

SADRŽAJ

ID i naziv podkategorija

[35310000] Razno oružje

[35320000] Vatreno oružje

[35330000] Municija

[35340000] Delovi vatrenog oružja i municije

35310000

Razno oružje

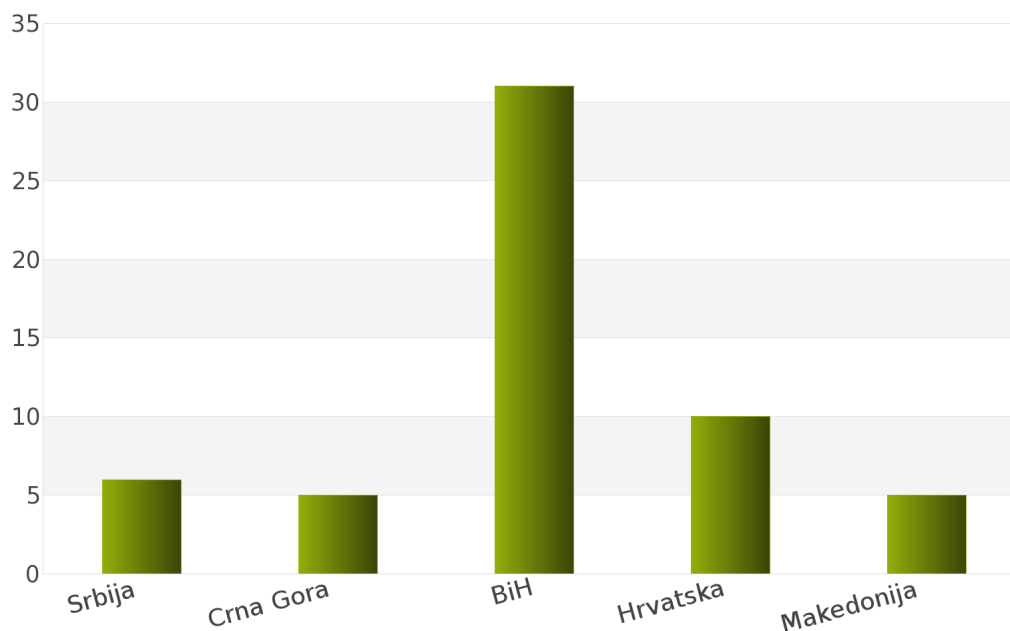
1. Izveštaj o broju objavljenih tendera po državama za podkategoriju delatnosti 35310000 - Razno oružje

Analizom Informacionog Servisa Tender, ukupan broj objavljenih tendera za podkategoriju delatnosti **35310000 - Razno oružje** u periodu 01.01.2012 - 31.12.2012. iznosi 57 za sledeće države: Srbija, Crna Gora, Bosna i Hercegovina, Hrvatska, Makedonija.

Ukupan broj objavljenih tendera za podkategoriju delatnosti **35310000 - Razno oružje** prikazan je u Tabeli 61. i na Grafiku 61.

Država	Broj tendera	u %
Srbija	6	10,5%
Crna Gora	5	8,8%
BiH	31	54,4%
Hrvatska	10	17,5%
Makedonija	5	8,8%
Ukupno	57	100%

Tabela 61. Broj objavljenih tendera po državama za podkategoriju 35310000 - Razno oružje



Grafik 61. Broj objavljenih tendera po državama za podkategoriju 35310000 - Razno oružje

Na osnovu podataka iz Tabele 61. najveći broj objavljenih tendera imala je Bosna i Hercegovina i to 31, odnosno 54,4%. Zatim slede države Hrvatska sa 10 (17,5%), Srbija sa 6 (10,5%), Makedonija sa 5 (8,8%) i Crna Gora sa 5 (8,8%).

U nastavku možete pogledati detaljnu analizu broja objavljenih tendera u okviru svake države pojedinačno i to:

1.1. Izveštaj o broju objavljenih tendera - **Srbija**

1.2. Izveštaj o broju objavljenih tendera - **Crna Gora**

1.3. Izveštaj o broju objavljenih tendera - **Bosna i Hercegovina**

1.4. Izveštaj o broju objavljenih tendera - **Hrvatska**

1.5. Izveštaj o broju objavljenih tendera - **Makedonija**

1.1 Izveštaj o broju objavljenih tendera - Srbija

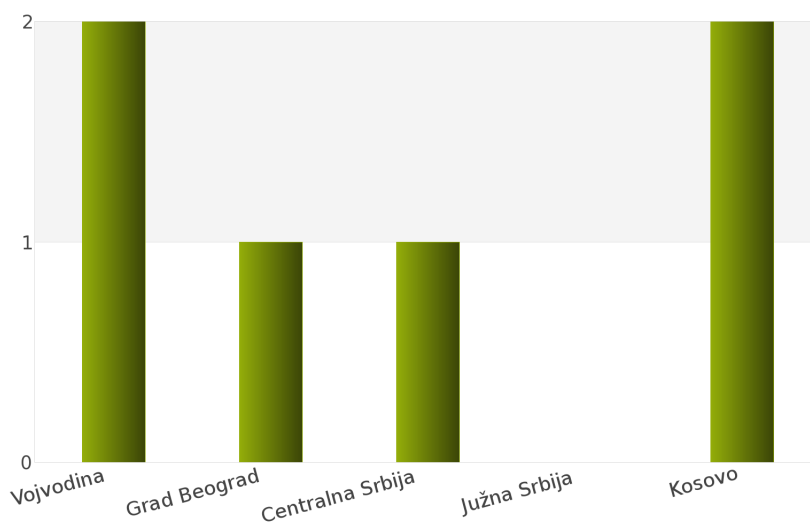
Tokom posmatranog perioda 01.01.2012 - 31.12.2012. za podkategoriju delatnosti **35310000 - Razno oružje**, ukupan broj objavljenih tendera iznosi 6 za državu Srbija.

Srbija je podeljena na sledeće regione: Vojvodina, Grad Beograd, Centralna Srbija, Južna Srbija, Kosovo.

Broj objavljenih tendera po regionima prikazan je u *Tabeli 62.* i na *Grafiku 62.*

Region	Broj tendera	u %
Vojvodina	2	33,3%
Grad Beograd	1	16,7%
Centralna Srbija	1	16,7%
Južna Srbija	0	0%
Kosovo	2	33,3%
Ukupno	6	100%

Tabela 62. Broj objavljenih tendera po regionima za podkategoriju 35310000 - Razno oružje



Grafik 62. Broj objavljenih tendera po regionima za podkategoriju 35310000 - Razno oružje

Na osnovu podataka iz *Tabele 62.* može se uočiti da je region Kosovo imao najviše objavljenih tendera i to 2, odnosno 33,3%. Zatim slede regioni Vojvodina sa 2 (33,3%), Centralna Srbija sa 1 (16,7%) i Grad Beograd sa 1 (16,7%). Region Južna Srbija nije imao nijedan objavljeni tender.

1.2 Izveštaj o broju objavljenih tendera - Crna Gora

Na osnovu sprovedene analize Informacionog Servisa Tender za državu Crna Gora, ukupan broj objavljenih tendera u periodu 01.01.2012 - 31.12.2012. iznosi 5 za podkategoriju delatnosti **35310000 - Razno oružje**.

U nastavku sledi tabelarni prikaz ukupnog broja objavljenih tendera za navedenu podkategoriju delatnosti.

Region	Broj tendera
Crna Gora	5

Tabela 63. Broj objavljenih tendera za podkategoriju 35310000 - Razno oružje

1.3 Izveštaj o broju objavljenih tendera - Bosna i Hercegovina

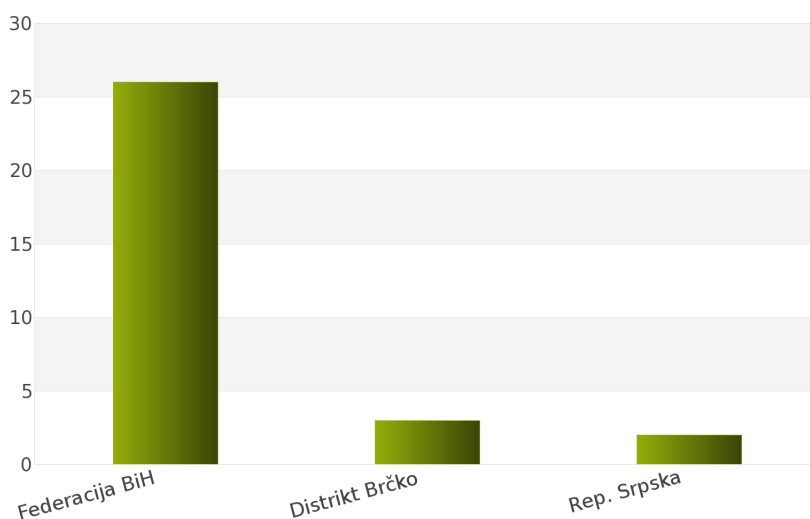
Rezultati dobijeni analizom pokazuju da za državu Bosna i Hercegovina u periodu 01.01.2012 - 31.12.2012., ukupan broj objavljenih tendera za podkategoriju delatnosti **35310000 - Razno oružje** iznosi 31.

Regione koje obuhvata Bosna i Hercegovina su: Federacija Bosna i Hercegovina, Distrikt Brčko, Republika Srpska.

Udeo pojedinih regiona u ukupnom broju objavljenih tendera predstavljen je u Tabeli 64. i na Grafiku 64.

Region	Broj tendera	u %
Federacija BiH	26	83,9%
Distrikt Brčko	3	9,7%
Rep. Srpska	2	6,5%
Ukupno	31	100%

Tabela 64. Broj objavljenih tendera po regionima za podkategoriju 35310000 - Razno oružje



Grafik 64. Broj objavljenih tendera po regionima za podkategoriju 35310000 - Razno oružje

Shodno dobijenim rezultatima najveći broj objavljenih tendera imao je region Federacija Bosna i Hercegovina i to 26, odnosno 83,9%. Zatim slede regioni Distrikt Brčko sa 3 (9,7%) i Republika Srpska sa 2 (6,5%).

1.4 Izveštaj o broju objavljenih tendera - Hrvatska

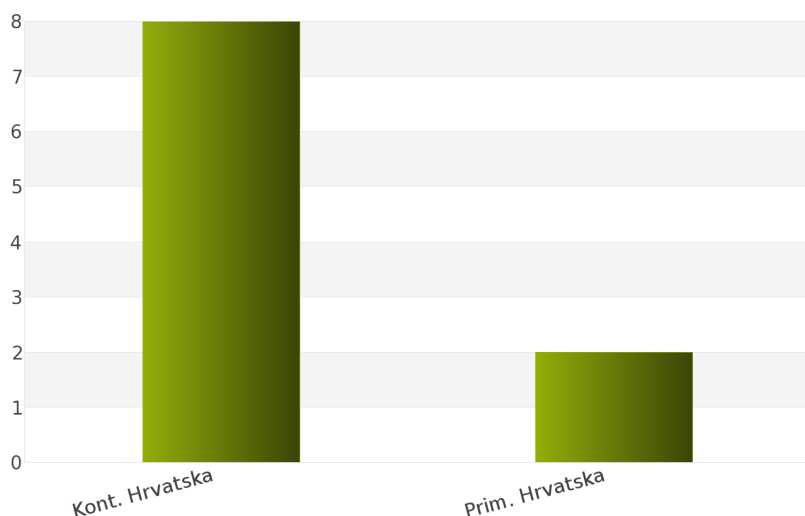
Za podkategoriju delatnosti **35310000 - Razno oružje**, ukupan broj raspisanih tendera u periodu 01.01.2012 - 31.12.2012. iznosi 10 za državu Hrvatska.

Hrvatska je podeljena na 2 regiona i to: Kontinentalna Hrvatska, Primorska Hrvatska.

Ukupan broj raspisanih tendera prikazan je u *Tabeli 65.* i na *Grafiku 65.*

Region	Broj tendera	u %
Kont. Hrvatska	8	80%
Prim. Hrvatska	2	20%
Ukupno	10	100%

Tabela 65. Broj objavljenih tendera po regionima za podkategoriju 35310000 - Razno oružje



Grafik 65. Broj objavljenih tendera po regionima za podkategoriju 35310000 - Razno oružje

Najviše tendera raspisano je u regionu Kontinentalna Hrvatska i to 8, odnosno 80%. Zatim sledi region Primorska Hrvatska sa 2 (20%).

1.5 Izveštaj o broju objavljenih tendera - Makedonija

Nakon sprovedene analize ukupan broj objavljenih tendera za podkategoriju delatnosti **35310000 - Razno oružje** u periodu 01.01.2012 - 31.12.2012. za državu Makedonija iznosi 5.

Rezultati dobijeni analizom prikazani su u *Tabeli 66.*

Region	Broj tendera
Makedonija	5

Tabela 66. Broj objavljenih tendera za podkategoriju 35310000 - Razno oružje

2012.



35320000

Vatreno oružje

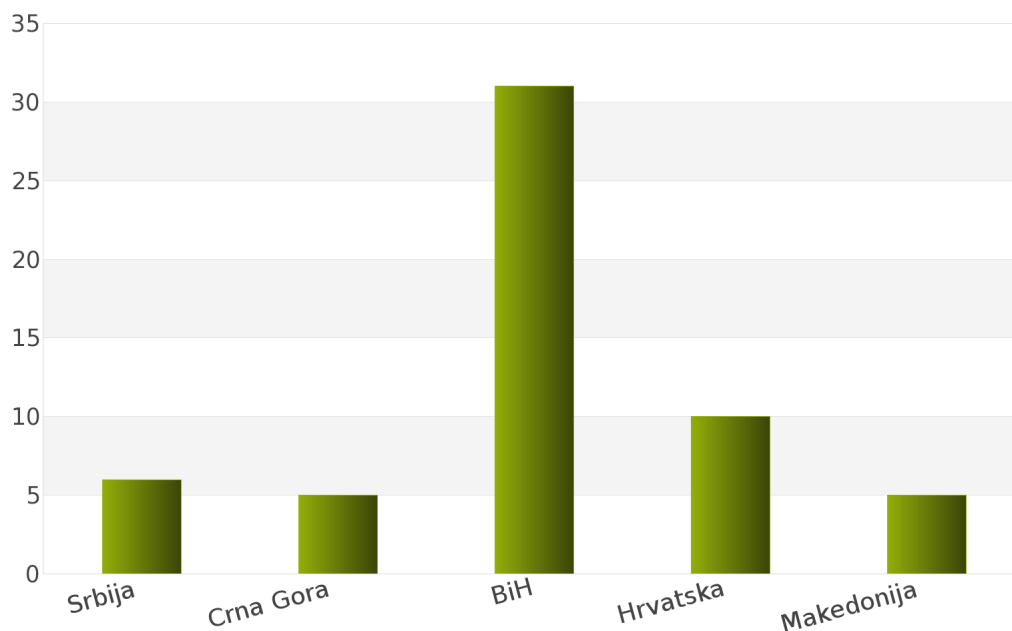
1. Izveštaj o broju objavljenih tendera po državama za podkategoriju delatnosti 35320000 - Vatreno oružje

Na osnovu podataka kojima raspolaže Informacioni Servis Tender kreirana je *Tabela 67.* u kojoj je prikazan ukupan broj objavljenih tendera za podkategoriju delatnosti **35320000 - Vatreno oružje** za sledeće države: Srbija, Crna Gora, Bosna i Hercegovina, Hrvatska, Makedonija.

Podaci u *Tabeli 67.* se odnose na tendere koji su objavljeni u periodu 01.01.2012 - 31.12.2012. godine.

Država	Broj tendera	u %
Srbija	6	10,5%
Crna Gora	5	8,8%
BiH	31	54,4%
Hrvatska	10	17,5%
Makedonija	5	8,8%
Ukupno	57	100%

Tabela 67. Broj objavljenih tendera po državama za podkategoriju 35320000 - Vatreno oružje



Grafik 67. Broj objavljenih tendera po državama za podkategoriju 35320000 - Vatreno oružje

U posmatranom periodu za podkategoriju **35320000 - Vatreno oružje**, ukupan broj objavljenih tendera iznosi 57. Najviše tendera za navedenu podkategoriju imala je Bosna i Hercegovina i to 31, što čini 54,4% od ukupnog broja objavljenih tendera. Zatim slede države Hrvatska sa 10 (17,5%), Srbija sa 6 (10,5%), Makedonija sa 5 (8,8%) i Crna Gora sa 5 (8,8%).

U nastavku možete pogledati detaljnu analizu broja objavljenih tendera u okviru svake države pojedinačno i to:

1.1. Izveštaj o broju objavljenih tendera - **Srbija**

1.2. Izveštaj o broju objavljenih tendera - **Crna Gora**

1.3. Izveštaj o broju objavljenih tendera - **Bosna i Hercegovina**

1.4. Izveštaj o broju objavljenih tendera - **Hrvatska**

1.5. Izveštaj o broju objavljenih tendera - **Makedonija**

1.1 Izveštaj o broju objavljenih tendera - Srbija

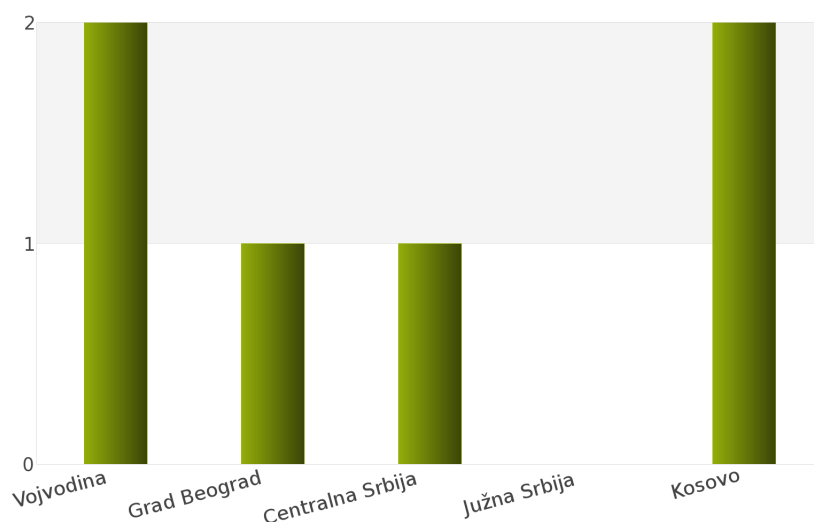
Na osnovu sprovedene analize Informacionog Servisa Tender za državu Srbija, ukupan broj objavljenih tendera u periodu 01.01.2012 - 31.12.2012. iznosi 6 za podkategoriju delatnosti **35320000 - Vatreno oružje**.

Srbija obuhvata sledeće regione: Vojvodina, Grad Beograd, Centralna Srbija, Južna Srbija, Kosovo.

U nastavku sledi tabelarni prikaz ukupnog broja objavljenih tendera za navedenu podkategoriju delatnosti.

Region	Broj tendera	u %
Vojvodina	2	33,3%
Grad Beograd	1	16,7%
Centralna Srbija	1	16,7%
Južna Srbija	0	0%
Kosovo	2	33,3%
Ukupno	6	100%

Tabela 68. Broj objavljenih tendera po regionima za podkategoriju 35320000 - Vatreno oružje



Grafik 68. Broj objavljenih tendera po regionima za podkategoriju 35320000 - Vatreno oružje

Najviše objavljenih tendera za navedenu podkategoriju delatnosti imao je region Kosovo i to 2, odnosno 33,3%. Zatim slede regioni Vojvodina sa 2 (33,3%), Centralna Srbija sa 1 (16,7%) i Grad Beograd sa 1 (16,7%). Region Južna Srbija nije imao nijedan objavljeni tender.

1.2 Izveštaj o broju objavljenih tendera - Crna Gora

Rezultati dobijeni analizom pokazuju da za državu Crna Gora u periodu 01.01.2012 - 31.12.2012., ukupan broj objavljenih tendera za podkategoriju delatnosti **35320000 - Vatreno oružje** iznosi 5.

Ukupan broj objavljenih tendera prikazan je u *Tabeli 69*.

Region	Broj tendera
Crna Gora	5

Tabela 69. Broj objavljenih tendera za podkategoriju 35320000 - Vatreno oružje

1.3 Izveštaj o broju objavljenih tendera - Bosna i Hercegovina

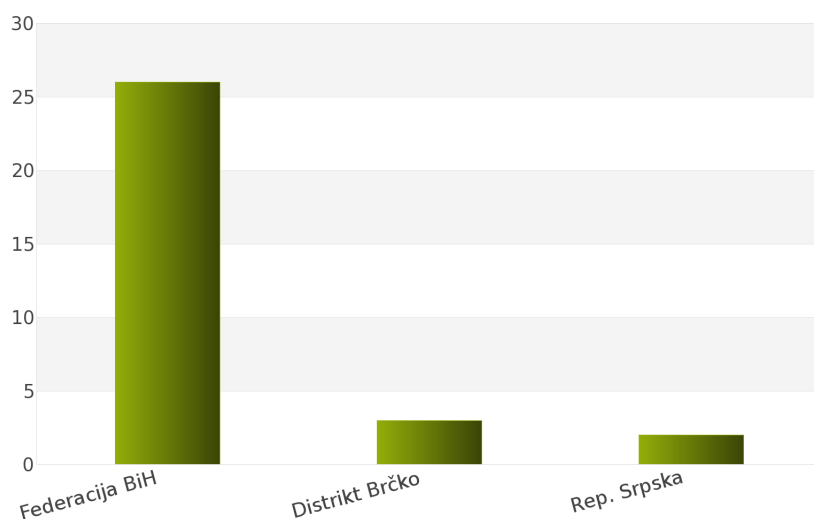
Za podkategoriju delatnosti **35320000 - Vatreno oružje**, ukupan broj raspisanih tendera u periodu 01.01.2012 - 31.12.2012. iznosi 31 za državu Bosna i Hercegovina.

Bosna i Hercegovina je podeljena na 3 regiona i to: Federacija Bosna i Hercegovina, Distrikt Brčko, Republika Srpska.

Ukupan broj raspisanih tendera prikazan je u *Tabeli 70*. i na *Grafiku 70*.

Region	Broj tendera	u %
Federacija BiH	26	83,9%
Distrikt Brčko	3	9,7%
Rep. Srpska	2	6,5%
Ukupno	31	100%

Tabela 70. Broj objavljenih tendera po regionima za podkategoriju 35320000 - Vatreno oružje



Grafik 70. Broj objavljenih tendera po regionima za podkategoriju 35320000 - Vatreno oružje

Najviše tendera raspisano je u regionu Federacija Bosna i Hercegovina i to 26, odnosno 83,9%. Zatim slede regioni Distrikt Brčko sa 3 (9,7%) i Republika Srpska sa 2 (6,5%).

1.4 Izveštaj o broju objavljenih tendera - Hrvatska

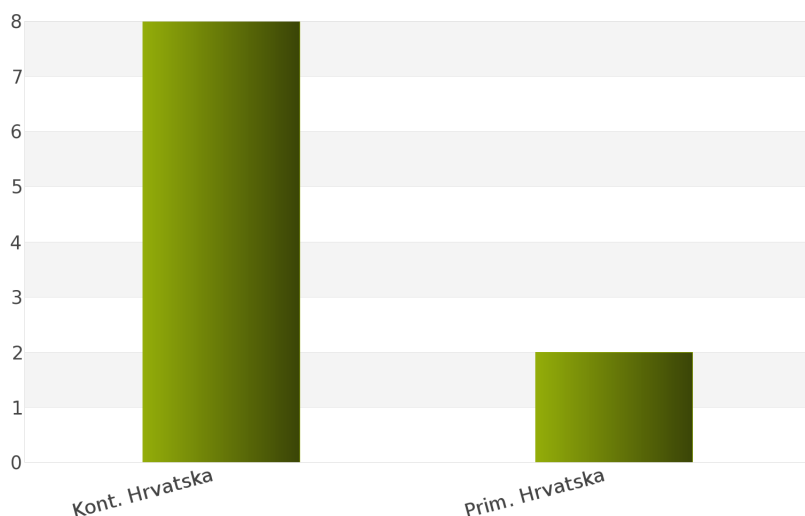
Nakon sprovedene analize ukupan broj objavljenih tendera za podkategoriju delatnosti **35320000 - Vatreno oružje** u periodu 01.01.2012 - 31.12.2012. za državu Hrvatska iznosi 10.

Država Hrvatska podeljena je na 2 regiona: Kontinentalna Hrvatska, Primorska Hrvatska.

Rezultati dobijeni analizom prikazani su u *Tabeli 71.* i na *Grafiku 71.*

Region	Broj tendera	u %
Kont. Hrvatska	8	80%
Prim. Hrvatska	2	20%
Ukupno	10	100%

Tabela 71. Broj objavljenih tendera po regionima za podkategoriju 35320000 - Vatreno oružje



Grafik 71. Broj objavljenih tendera po regionima za podkategoriju 35320000 - Vatreno oružje

Najveći udeo u ukupnom broju objavljenih tendera ostvario je region Kontinentalna Hrvatska sa 8, odnosno 80%. Zatim sledi region Primorska Hrvatska sa 2 (20%).

1.5 Izveštaj o broju objavljenih tendera - Makedonija

Tokom posmatranog perioda 01.01.2012 - 31.12.2012. za podkategoriju delatnosti **35320000 - Vatreno oružje**, ukupan broj objavljenih tendera iznosi 5 za državu Makedonija.

Broj objavljenih tendera prikazan je u *Tabeli 72.*

Region	Broj tendera
Makedonija	5

Tabela 72. Broj objavljenih tendera za podkategoriju 35320000 - Vatreno oružje

2012.



35330000

Municija

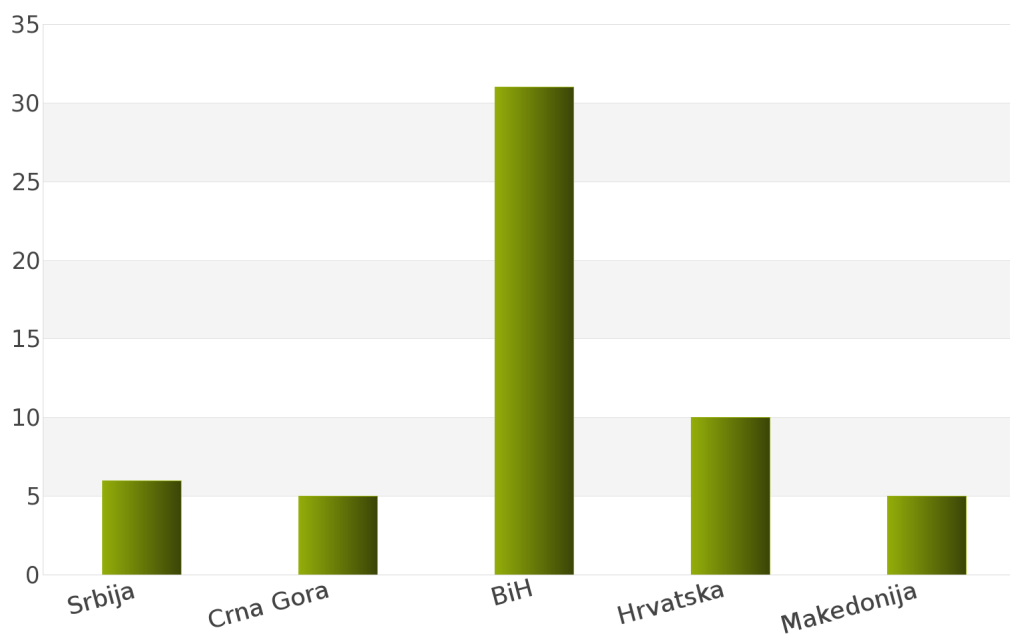
1. Izveštaj o broju objavljenih tendera po državama za podkategoriju delatnosti 35330000 - Municija

Ukupan broj objavljenih tendera u periodu 01.01.2012 - 31.12.2012. za podkategoriju delatnosti **35330000 - Municija** iznosi 57. Države koje su obuhvaćene analizom su: Srbija, Crna Gora, Bosna i Hercegovina, Hrvatska, Makedonija.

Podaci dobijeni analizom za podkategoriju delatnosti **35330000 - Municija** prikazani su u *Tabeli 73.* i na *Grafiku 73.*

Država	Broj tendera	u %
Srbija	6	10,5%
Crna Gora	5	8,8%
BiH	31	54,4%
Hrvatska	10	17,5%
Makedonija	5	8,8%
Ukupno	57	100%

Tabela 73. Broj objavljenih tendera po državama za podkategoriju 35330000 - Municija



Grafik 73. Broj objavljenih tendera po državama za podkategoriju 35330000 - Municija

Iz *Tabele 73.* i *Grafika 73.* može se uočiti da je Bosna i Hercegovina sa 31, odnosno 54,4% imala najveći broj raspisanih tendera u posmatranom periodu. Zatim slede Hrvatska sa 10 (17,5%), Srbija sa 6 (10,5%), Makedonija sa 5 (8,8%) i Crna Gora sa 5 (8,8%).

U nastavku možete pogledati detaljnu analizu broja objavljenih tendera u okviru svake države pojedinačno i to:

1.1. Izveštaj o broju objavljenih tendera - **Srbija**

1.2. Izveštaj o broju objavljenih tendera - **Crna Gora**

1.3. Izveštaj o broju objavljenih tendera - **Bosna i Hercegovina**

1.4. Izveštaj o broju objavljenih tendera - **Hrvatska**

1.5. Izveštaj o broju objavljenih tendera - **Makedonija**

1.1 Izveštaj o broju objavljenih tendera - Srbija

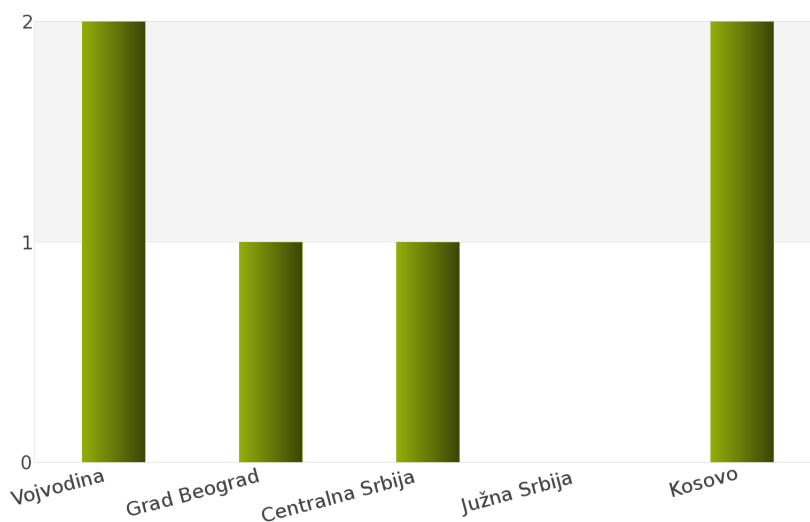
Rezultati dobijeni analizom pokazuju da za državu Srbija u periodu 01.01.2012 - 31.12.2012., ukupan broj objavljenih tendera za podkategoriju delatnosti **35330000 - Municija** iznosi 6.

Regione koje obuhvata Srbija su: Vojvodina, Grad Beograd, Centralna Srbija, Južna Srbija, Kosovo.

Udeo pojedinih regiona u ukupnom broju objavljenih tendera predstavljen je u *Tabeli 74.* i na *Grafiku 74.*

Region	Broj tendera	u %
Vojvodina	2	33,3%
Grad Beograd	1	16,7%
Centralna Srbija	1	16,7%
Južna Srbija	0	0%
Kosovo	2	33,3%
Ukupno	6	100 %

Tabela 74. Broj objavljenih tendera po regionima za podkategoriju 35330000 - Municija



Grafik 74. Broj objavljenih tendera po regionima za podkategoriju 35330000 - Municija

Shodno dobijenim rezultatima najveći broj objavljenih tendera imao je region Kosovo i to 2, odnosno 33,3%. Zatim slede regioni Vojvodina sa 2 (33,3%), Centralna Srbija sa 1 (16,7%) i Grad Beograd sa 1 (16,7%). Region Južna Srbija nije imao nijedan objavljeni tender.

1.2 Izveštaj o broju objavljenih tendera - Crna Gora

Za podkategoriju delatnosti **35330000 - Municija**, ukupan broj raspisanih tendera u periodu 01.01.2012 - 31.12.2012. iznosi 5 za državu Crna Gora.

Ukupan broj raspisanih tendera prikazan je u *Tabeli 75*.

Region	Broj tendera
Crna Gora	5

Tabela 75. Broj objavljenih tendera za podkategoriju 35330000 - Municija

1.3 Izveštaj o broju objavljenih tendera - Bosna i Hercegovina

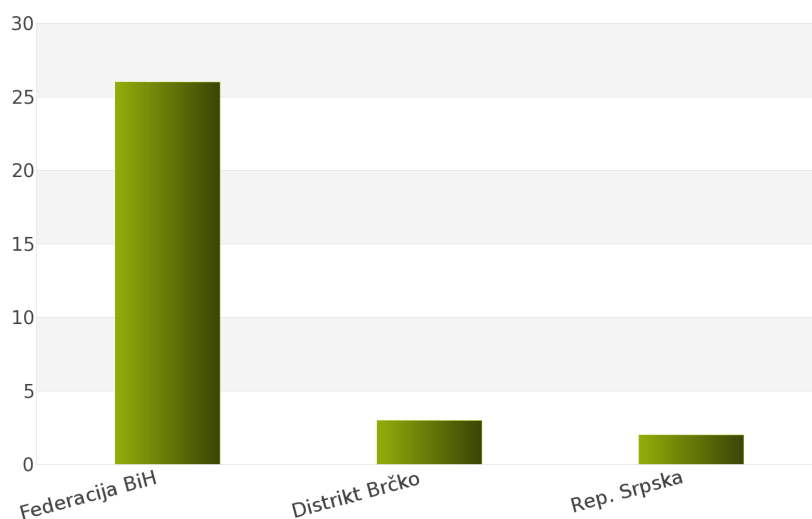
Nakon sprovedene analize ukupan broj objavljenih tendera za podkategoriju delatnosti **35330000 - Municija** u periodu 01.01.2012 - 31.12.2012. za državu Bosna i Hercegovina iznosi 31.

Država Bosna i Hercegovina podeljena je na 3 regiona: Federacija Bosna i Hercegovina, Distrikt Brčko, Republika Srpska.

Rezultati dobijeni analizom prikazani su u *Tabeli 76*. i na *Grafiku 76*.

Region	Broj tendera	u %
Federacija BiH	26	83,9%
Distrikt Brčko	3	9,7%
Rep. Srpska	2	6,5%
Ukupno	31	100%

Tabela 76. Broj objavljenih tendera po regionima za podkategoriju 35330000 - Municija



Grafik 76. Broj objavljenih tendera po regionima za podkategoriju 35330000 - Municija

Najveći udeo u ukupnom broju objavljenih tendera ostvario je region Federacija Bosna i Hercegovina sa 26, odnosno 83,9%. Zatim slede regioni Distrikt Brčko sa 3 (9,7%) i Republika Srpska sa 2 (6,5%).

1.4 Izveštaj o broju objavljenih tendera - Hrvatska

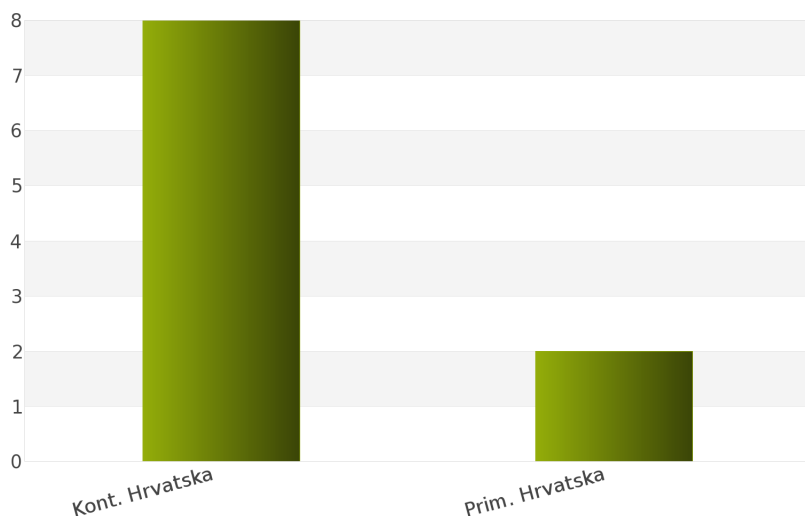
Tokom posmatranog perioda 01.01.2012 - 31.12.2012. za podkategoriju delatnosti **35330000 - Municija**, ukupan broj objavljenih tendera iznosi 10 za državu Hrvatska.

Hrvatska je podeljena na sledeće regione: Kontinentalna Hrvatska, Primorska Hrvatska.

Broj objavljenih tendera po regionima prikazan je u *Tabeli 77.* i na *Grafiku 77.*

Region	Broj tendera	u %
Kont. Hrvatska	8	80%
Prim. Hrvatska	2	20%
Ukupno	10	100%

Tabela 77. Broj objavljenih tendera po regionima za podkategoriju 35330000 - Municija



Grafik 77. Broj objavljenih tendera po regionima za podkategoriju 35330000 - Municija

Na osnovu podataka iz *Tabele 77.* može se uočiti da je region Kontinentalna Hrvatska imao najviše objavljenih tendera i to 8, odnosno 80%. Zatim sledi region Primorska Hrvatska sa 2 (20%).

1.5 Izveštaj o broju objavljenih tendera - Makedonija

Na osnovu sprovedene analize Informacionog Servisa Tender za državu Makedonija, ukupan broj objavljenih tendera u periodu 01.01.2012 - 31.12.2012. iznosi 5 za podkategoriju delatnosti **35330000 - Municija**.

U nastavku sledi tabelarni prikaz ukupnog broja objavljenih tendera za navedenu podkategoriju delatnosti.

Region	Broj tendera
Makedonija	5

Tabela 78. Broj objavljenih tendera za podkategoriju 35330000 - Municija

2012.



35340000

Delovi vatrenog oružja i municija

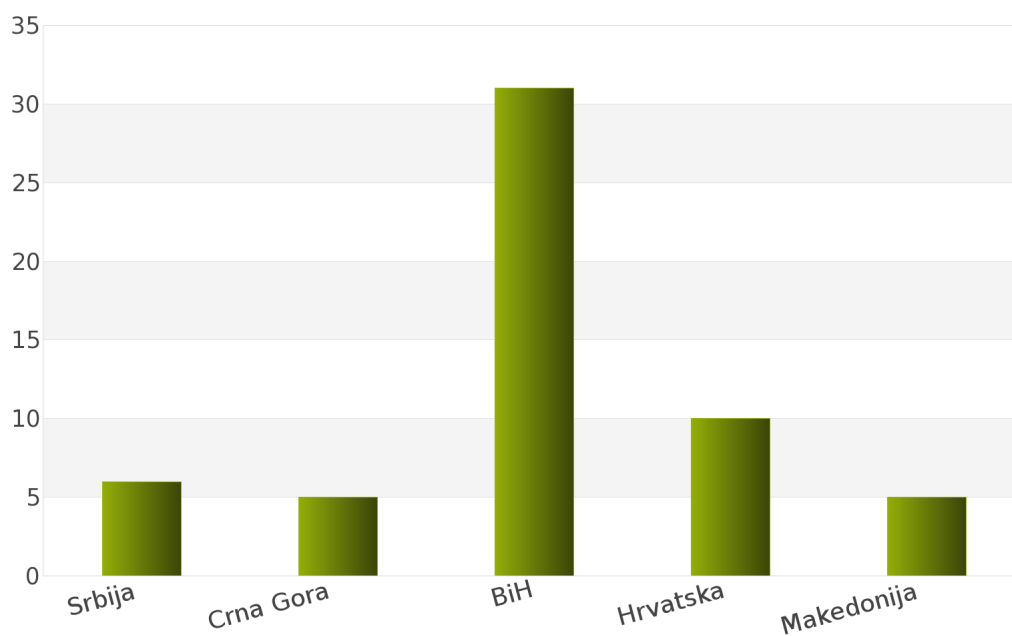
1. Izveštaj o broju objavljenih tendera po državama za podkategoriju delatnosti 35340000 - Delovi vatrenog oružja i municija

Tokom perioda 01.01.2012 - 31.12.2012., ukupan broj objavljenih tendera za podkategoriju delatnosti **35340000 - Delovi vatrenog oružja i municija** iznosi 57 za sledeće države: Srbija, Crna Gora, Bosna i Hercegovina, Hrvatska, Makedonija.

Rezultati analize prikazani su u *Tabeli 79.* i na *Grafiku 79.*

Država	Broj tendera	u %
Srbija	6	10,5%
Crna Gora	5	8,8%
BiH	31	54,4%
Hrvatska	10	17,5%
Makedonija	5	8,8%
Ukupno	57	100%

Tabela 79. Broj objavljenih tendera po državama za podkategoriju 35340000 - Delovi vatrenog oružja i municija



Grafik 79. Broj objavljenih tendera po državama za podkategoriju 35340000 - Delovi vatrenog oružja i municija

Na osnovu dobijenih rezultata može se uočiti da je najveći udeo u ukupnom broju objavljenih tendera imala Bosna i Hercegovina sa 31, odnosno 54,4%. Zatim slede Hrvatska sa 10 (17,5%), Srbija sa 6 (10,5%), Makedonija sa 5 (8,8%) i Crna Gora sa 5 (8,8%).

U nastavku možete pogledati detaljnu analizu broja objavljenih tendera u okviru svake države pojedinačno i to:

1.1. Izveštaj o broju objavljenih tendera - **Srbija**

1.2. Izveštaj o broju objavljenih tendera - **Crna Gora**

1.3. Izveštaj o broju objavljenih tendera - **Bosna i Hercegovina**

1.4. Izveštaj o broju objavljenih tendera - **Hrvatska**

1.5. Izveštaj o broju objavljenih tendera - **Makedonija**

1.1 Izveštaj o broju objavljenih tendera - Srbija

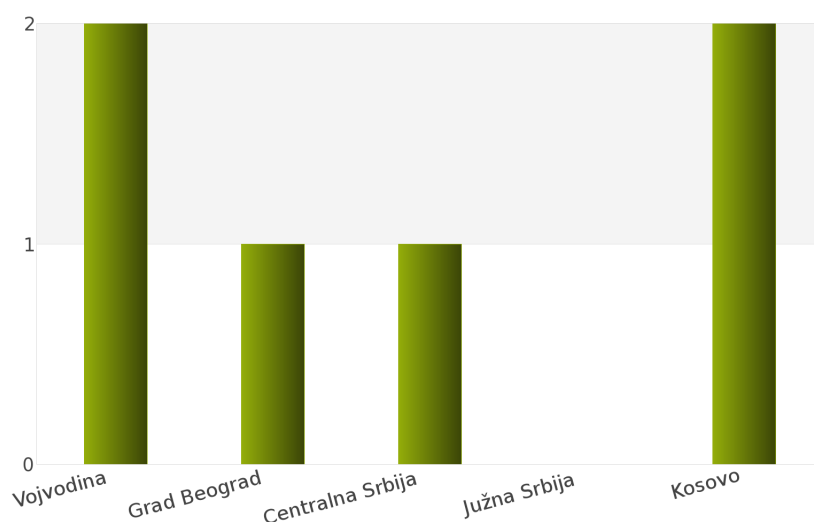
Za podkategoriju delatnosti **35340000 - Delovi vatrenog oružja i municija**, ukupan broj raspisanih tendera u periodu 01.01.2012 - 31.12.2012. iznosi 6 za državu Srbija.

Srbija je podeljena na 5 regiona i to: Vojvodina, Grad Beograd, Centralna Srbija, Južna Srbija, Kosovo.

Ukupan broj raspisanih tendera prikazan je u *Tabeli 80.* i na *Grafiku 80.*

Region	Broj tendera	u %
Vojvodina	2	33,3%
Grad Beograd	1	16,7%
Centralna Srbija	1	16,7%
Južna Srbija	0	0%
Kosovo	2	33,3%
Ukupno	6	100%

Tabela 80. Broj objavljenih tendera po regionima za podkategoriju 35340000 - Delovi vatrenog oružja i municija



Grafik 80. Broj objavljenih tendera po regionima za podkategoriju 35340000 - Delovi vatrenog oružja i municija

Najviše tendera raspisano je u regionu Kosovo i to 2, odnosno 33,3%. Zatim slede regioni Vojvodina sa 2 (33,3%), Centralna Srbija sa 1 (16,7%) i Grad Beograd sa 1 (16,7%). Region Južna Srbija nije imao nijedan objavljeni tender.

1.2 Izveštaj o broju objavljenih tendera - Crna Gora

Nakon sprovedene analize ukupan broj objavljenih tendera za podkategoriju delatnosti **35340000 - Delovi vatrenog oružja i municija** u periodu 01.01.2012 - 31.12.2012. za državu Crna Gora iznosi 5.

Rezultati dobijeni analizom prikazani su u *Tabeli 81*.

Region	Broj tendera
Crna Gora	5

Tabela 81. Broj objavljenih tendera za podkategoriju 35340000 - Delovi vatrenog oružja i municija

1.3 Izveštaj o broju objavljenih tendera - Bosna i Hercegovina

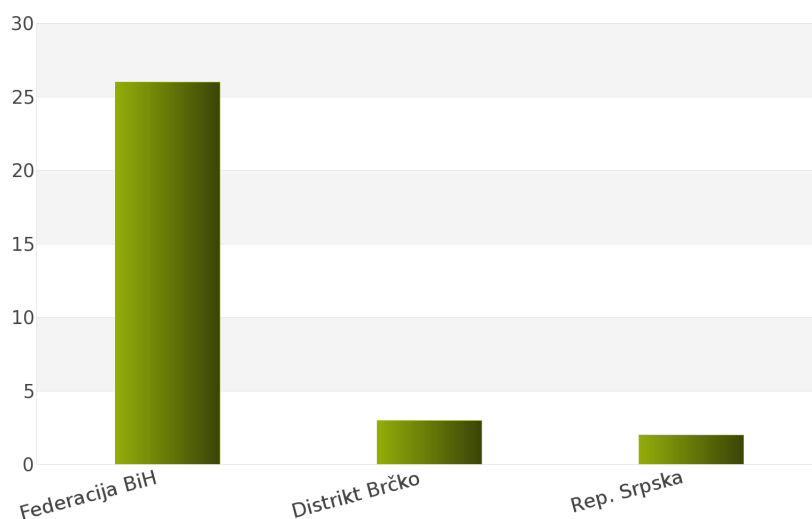
Tokom posmatranog perioda 01.01.2012 - 31.12.2012. za podkategoriju delatnosti **35340000 - Delovi vatrenog oružja i municija**, ukupan broj objavljenih tendera iznosi 31 za državu Bosna i Hercegovina.

Bosna i Hercegovina je podeljena na sledeće regione: Federacija Bosna i Hercegovina, Distrikt Brčko, Republika Srpska.

Broj objavljenih tendera po regionima prikazan je u *Tabeli 82*. i na *Grafiku 82*.

Region	Broj tendera	u %
Federacija BiH	26	83,9%
Distrikt Brčko	3	9,7%
Rep. Srpska	2	6,5%
Ukupno	31	100%

Tabela 82. Broj objavljenih tendera po regionima za podkategoriju 35340000 - Delovi vatrenog oružja i municija



Grafik 82. Broj objavljenih tendera po regionima za podkategoriju 35340000 - Delovi vatrenog oružja i municija

Na osnovu podataka iz *Tabele 82*. može se uočiti da je region Federacija Bosna i Hercegovina imao najviše objavljenih tendera i to 26, odnosno 83,9%. Zatim slede regioni Distrikt Brčko sa 3 (9,7%) i Republika Srpska sa 2 (6,5%).

1.4 Izveštaj o broju objavljenih tendera - Hrvatska

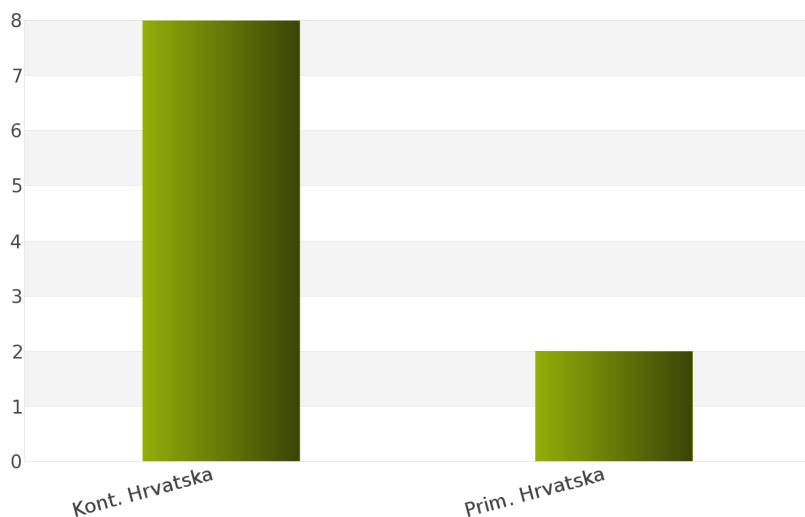
Na osnovu sprovedene analize Informacionog Servisa Tender za državu Hrvatska, ukupan broj objavljenih tendera u periodu 01.01.2012 - 31.12.2012. iznosi 10 za podkategoriju delatnosti **35340000 - Delovi vatrenog oružja i municija**.

Hrvatska obuhvata sledeće regione: Kontinentalna Hrvatska, Primorska Hrvatska.

U nastavku sledi tabelarni prikaz ukupnog broja objavljenih tendera za navedenu podkategoriju delatnosti.

Region	Broj tendera	u %
Kont. Hrvatska	8	80%
Prim. Hrvatska	2	20%
Ukupno	10	100%

Tabela 83. Broj objavljenih tendera po regionima za podkategoriju 35340000 - Delovi vatrenog oružja i municija



Grafik 83. Broj objavljenih tendera po regionima za podkategoriju 35340000 - Delovi vatrenog oružja i municija

Najviše objavljenih tendera za navedenu podkategoriju delatnosti imao je region Kontinentalna Hrvatska i to 8, odnosno 80%. Zatim sledi region Primorska Hrvatska sa 2 (20%).

1.5 Izveštaj o broju objavljenih tendera - Makedonija

Rezultati dobijeni analizom pokazuju da za državu Makedonija u periodu 01.01.2012 - 31.12.2012., ukupan broj objavljenih tendera za podkategoriju delatnosti **35340000 - Delovi vatrenog oružja i municija** iznosi 5.

Ukupan broj objavljenih tendera prikazan je u Tabeli 84.

Region	Broj tendera
Makedonija	5

Tabela 84. Broj objavljenih tendera za podkategoriju 35340000 - Delovi vatrenog oružja i municija

2012.



35400000

Vojna vozila i pripadajući delovi

SADRŽAJ

ID i naziv podkategorija

[35410000] Oklopna vojna vozila

[35420000] Delovi vojnih vozila

35410000

Oklopljena vojna vozila

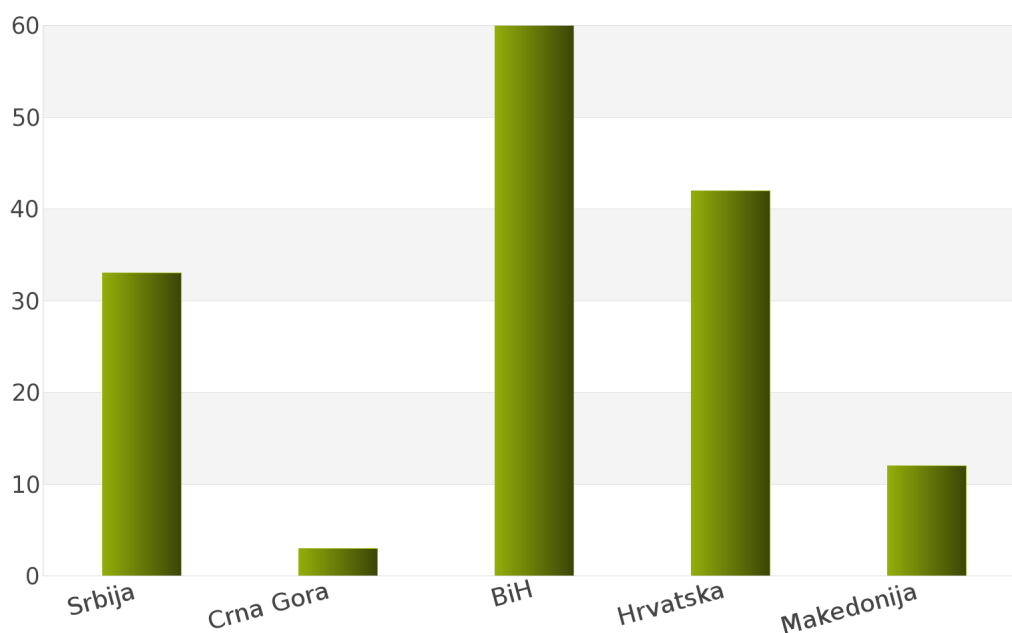
1. Izveštaj o broju objavljenih tendera po državama za podkategoriju delatnosti 35410000 - Oklopljena vojna vozila

U toku perioda 01.01.2012 - 31.12.2012., ukupan broj objavljenih tendera za podkategoriju delatnosti **35410000 - Oklopljena vojna vozila** iznosi 150 za sledeće države: Srbija, Crna Gora, Bosna i Hercegovina, Hrvatska, Makedonija.

Podaci dobijeni analizom prikazani su u *Tabeli 87.* i na *Grafiku 87.*

Država	Broj tendera	u %
Srbija	33	22%
Crna Gora	3	2%
BiH	60	40%
Hrvatska	42	28%
Makedonija	12	8%
Ukupno	150	100%

Tabela 87. Broj objavljenih tendera po državama za podkategoriju 35410000 - Oklopljena vojna vozila



Grafik 87. Broj objavljenih tendera po državama za podkategoriju 35410000 - Oklopljena vojna vozila

Na osnovu rezultata dobijenih analizom može se uočiti da je najveći udeo u ukupnom broju objavljenih tendera imala Bosna i Hercegovina sa 60, odnosno 40%. Zatim slede Hrvatska sa 42 (28%), Srbija sa 33 (22%), Makedonija sa 12 (8%) i Crna Gora sa 3 (2%).

U nastavku možete pogledati detaljnu analizu broja objavljenih tendera u okviru svake države pojedinačno i to:

1.1. Izveštaj o broju objavljenih tendera - **Srbija**

1.2. Izveštaj o broju objavljenih tendera - **Crna Gora**

1.3. Izveštaj o broju objavljenih tendera - **Bosna i Hercegovina**

1.4. Izveštaj o broju objavljenih tendera - **Hrvatska**

1.5. Izveštaj o broju objavljenih tendera - **Makedonija**

1.1 Izveštaj o broju objavljenih tendera - Srbija

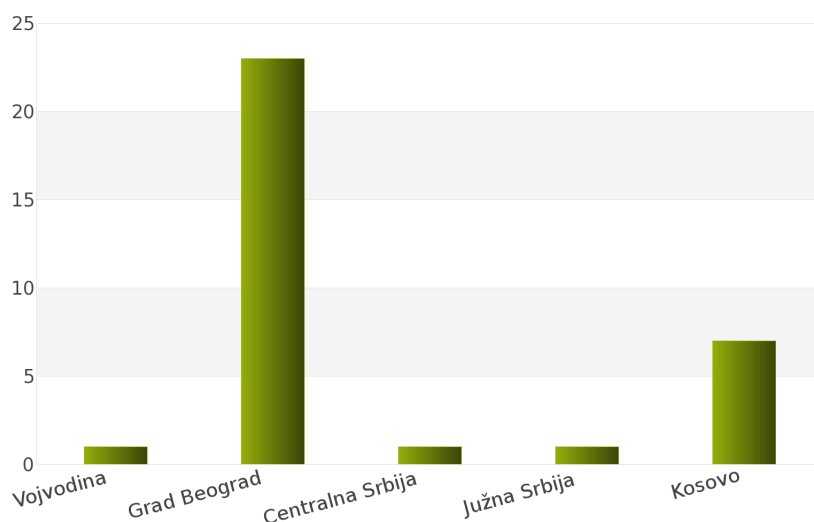
Nakon sprovedene analize ukupan broj objavljenih tendera za podkategoriju delatnosti **35410000 - Oklopljena vojna vozila** u periodu 01.01.2012 - 31.12.2012. za državu Srbija iznosi 33.

Država Srbija podeljena je na 5 regiona: Vojvodina, Grad Beograd, Centralna Srbija, Južna Srbija, Kosovo.

Rezultati dobijeni analizom prikazani su u *Tabeli 88.* i na *Grafiku 88.*

Region	Broj tendera	u %
Vojvodina	1	3,0%
Grad Beograd	23	69,7%
Centralna Srbija	1	3,0%
Južna Srbija	1	3,0%
Kosovo	7	21,2%
Ukupno	33	100%

Tabela 88. Broj objavljenih tendera po regionima za podkategoriju 35410000 - Oklopljena vojna vozila



Grafik 88. Broj objavljenih tendera po regionima za podkategoriju 35410000 - Oklopljena vojna vozila

Najveći udeo u ukupnom broju objavljenih tendera ostvario je region Grad Beograd sa 23, odnosno 69,7%. Zatim slede regioni Kosovo sa 7 (21,2%), Južna Srbija sa 1 (3,0%), Centralna Srbija sa 1 (3,0%) i Vojvodina sa 1 (3,0%).

1.2 Izveštaj o broju objavljenih tendera - Crna Gora

Tokom posmatranog perioda 01.01.2012 - 31.12.2012. za podkategoriju delatnosti **35410000 - Oklopljena vojna vozila**, ukupan broj objavljenih tendera iznosi 3 za državu Crna Gora.

Broj objavljenih tendera prikazan je u Tabeli 89.

Region	Broj tendera
Crna Gora	3

Tabela 89. Broj objavljenih tendera za podkategoriju 35410000 - Oklopljena vojna vozila

1.3 Izveštaj o broju objavljenih tendera - Bosna i Hercegovina

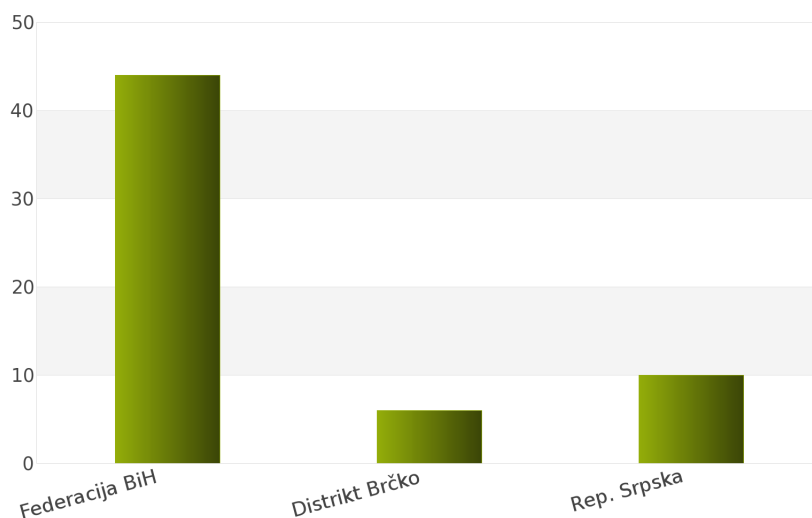
Na osnovu sprovedene analize Informacionog Servisa Tender za državu Bosna i Hercegovina, ukupan broj objavljenih tendera u periodu 01.01.2012 - 31.12.2012. iznosi 60 za podkategoriju delatnosti **35410000 - Oklopljena vojna vozila**.

Bosna i Hercegovina obuhvata sledeće regione: Federacija Bosna i Hercegovina, Distrikt Brčko, Republika Srpska.

U nastavku sledi tabelarni prikaz ukupnog broja objavljenih tendera za navedenu podkategoriju delatnosti.

Region	Broj tendera	u %
Federacija BiH	44	73,3%
Distrikt Brčko	6	10%
Rep. Srpska	10	16,7%
Ukupno	60	100%

Tabela 90. Broj objavljenih tendera po regionima za podkategoriju 35410000 - Oklopljena vojna vozila



Grafik 90. Broj objavljenih tendera po regionima za podkategoriju 35410000 - Oklopljena vojna vozila

Najviše objavljenih tendera za navedenu podkategoriju delatnosti imao je region Federacija Bosna i Hercegovina i to 44, odnosno 73,3%. Zatim slede regioni Republika Srpska sa 10 (16,7%) i Distrikt Brčko sa 6 (10%).

1.4 Izveštaj o broju objavljenih tendera - Hrvatska

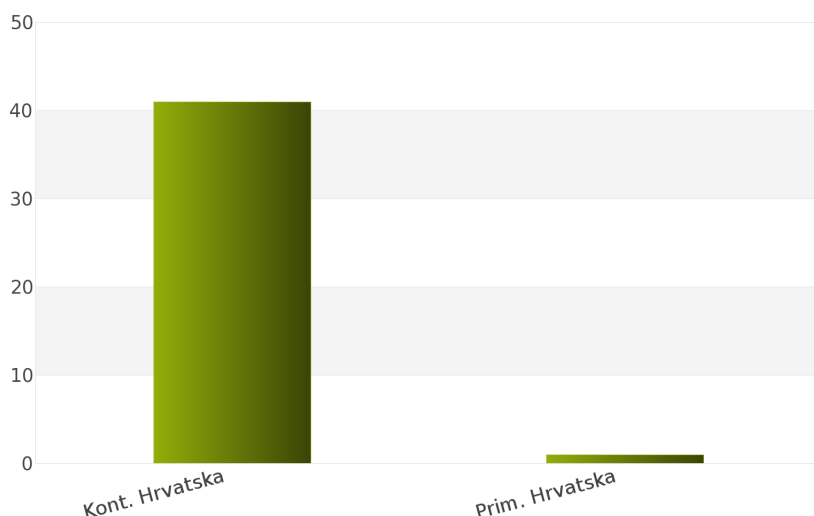
Rezultati dobijeni analizom pokazuju da za državu Hrvatska u periodu 01.01.2012 - 31.12.2012., ukupan broj objavljenih tendera za podkategoriju delatnosti **35410000 - Oklopljena vojna vozila** iznosi 42.

Regionne koje obuhvata Hrvatska su: Kontinentalna Hrvatska, Primorska Hrvatska.

Udeo pojedinih regiona u ukupnom broju objavljenih tendera predstavljen je u *Tabeli 91.* i na *Grafiku 91.*

Region	Broj tendera	u %
Kont. Hrvatska	41	97,6%
Prim. Hrvatska	1	2,4%
Ukupno	42	100%

Tabela 91. Broj objavljenih tendera po regionima za podkategoriju 35410000 - Oklopljena vojna vozila



Grafik 91. Broj objavljenih tendera po regionima za podkategoriju 35410000 - Oklopljena vojna vozila

Shodno dobijenim rezultatima najveći broj objavljenih tendera imao je region Kontinentalna Hrvatska i to 41, odnosno 97,6%. Zatim sledi region Primorska Hrvatska sa 1 (2,4%).

1.5 Izveštaj o broju objavljenih tendera - Makedonija

Za podkategoriju delatnosti **35410000 - Oklopljena vojna vozila**, ukupan broj raspisanih tendera u periodu 01.01.2012 - 31.12.2012. iznosi 12 za državu Makedonija.

Ukupan broj raspisanih tendera prikazan je u *Tabeli 92.*

Region	Broj tendera
Makedonija	12

Tabela 92. Broj objavljenih tendera za podkategoriju 35410000 - Oklopljena vojna vozila

2012.



35420000

Delovi vojnih vozila

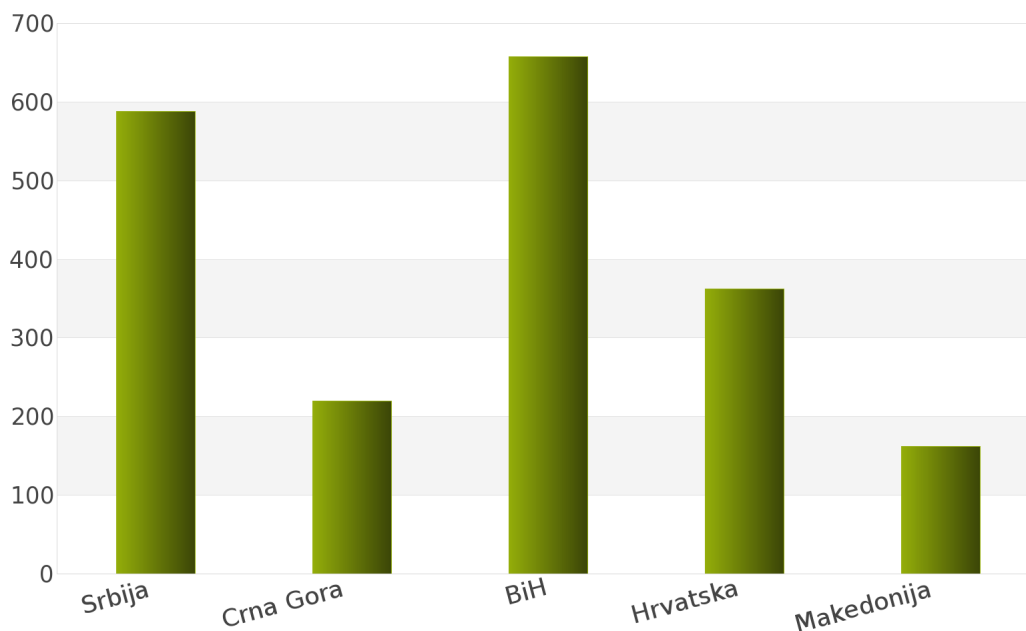
1. Izveštaj o broju objavljenih tendera po državama za podkategoriju delatnosti 35420000 - Delovi vojnih vozila

Analizom Informacionog Servisa Tender, ukupan broj objavljenih tendera za podkategoriju delatnosti **35420000 - Delovi vojnih vozila** u periodu 01.01.2012 - 31.12.2012. iznosi 1990 za sledeće države: Srbija, Crna Gora, Bosna i Hercegovina, Hrvatska, Makedonija.

Ukupan broj objavljenih tendera za podkategoriju delatnosti **35420000 - Delovi vojnih vozila** prikazan je u *Tabeli 93.* i na *Grafiku 93.*

Država	Broj tendera	u %
Srbija	588	29,6%
Crna Gora	220	11,1%
BiH	658	33,1%
Hrvatska	362	18,2%
Makedonija	162	8,1%
Ukupno	1990	100%

Tabela 93. Broj objavljenih tendera po državama za podkategoriju 35420000 - Delovi vojnih vozila



Grafik 93. Broj objavljenih tendera po državama za podkategoriju 35420000 - Delovi vojnih vozila

Na osnovu podataka iz *Tabele 93.* najveći broj objavljenih tendera imala je Bosna i Hercegovina i to 658, odnosno 33,1%. Zatim slede države Srbija sa 588 (29,6%), Hrvatska sa 362 (18,2%), Crna Gora sa 220 (11,1%) i Makedonija sa 162 (8,1%).

U nastavku možete pogledati detaljnu analizu broja objavljenih tendera u okviru svake države pojedinačno i to:

1.1. Izveštaj o broju objavljenih tendera - **Srbija**

1.2. Izveštaj o broju objavljenih tendera - **Crna Gora**

1.3. Izveštaj o broju objavljenih tendera - **Bosna i Hercegovina**

1.4. Izveštaj o broju objavljenih tendera - **Hrvatska**

1.5. Izveštaj o broju objavljenih tendera - **Makedonija**

1.1 Izveštaj o broju objavljenih tendera - Srbija

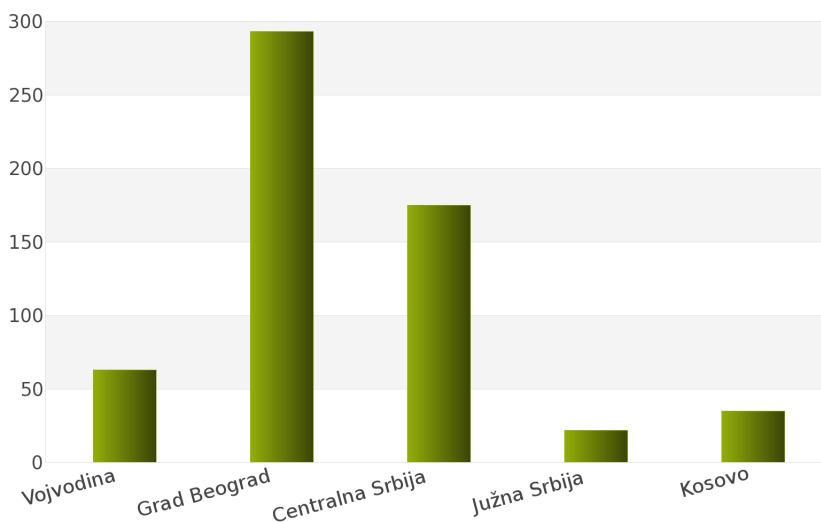
Tokom posmatranog perioda 01.01.2012 - 31.12.2012. za podkategoriju delatnosti **35420000 - Delovi vojnih vozila**, ukupan broj objavljenih tendera iznosi 588 za državu Srbija.

Srbija je podeljena na sledeće regione: Vojvodina, Grad Beograd, Centralna Srbija, Južna Srbija, Kosovo.

Broj objavljenih tendera po regionima prikazan je u *Tabeli 94.* i na *Grafiku 94.*

Region	Broj tendera	u %
Vojvodina	63	10,7%
Grad Beograd	293	49,8%
Centralna Srbija	175	29,8%
Južna Srbija	22	3,7%
Kosovo	35	6,0%
Ukupno	588	100%

Tabela 94. Broj objavljenih tendera po regionima za podkategoriju 35420000 - Delovi vojnih vozila



Grafik 94. Broj objavljenih tendera po regionima za podkategoriju 35420000 - Delovi vojnih vozila

Na osnovu podataka iz *Tabele 94.* može se uočiti da je region Grad Beograd imao najviše objavljenih tendera i to 293, odnosno 49,8%. Zatim slede regioni Centralna Srbija sa 175 (29,8%), Vojvodina sa 63 (10,7%), Kosovo sa 35 (6,0%) i Južna Srbija sa 22 (3,7%).

1.2 Izveštaj o broju objavljenih tendera - Crna Gora

Na osnovu sprovedene analize Informacionog Servisa Tender za državu Crna Gora, ukupan broj objavljenih tendera u periodu 01.01.2012 - 31.12.2012. iznosi 220 za podkategoriju delatnosti **35420000 - Delovi vojnih vozila**.

U nastavku sledi tabelarni prikaz ukupnog broja objavljenih tendera za navedenu podkategoriju delatnosti.

Region	Broj tendera
Crna Gora	220

Tabela 95. Broj objavljenih tendera za podkategoriju 35420000 - Delovi vojnih vozila

1.3 Izveštaj o broju objavljenih tendera - Bosna i Hercegovina

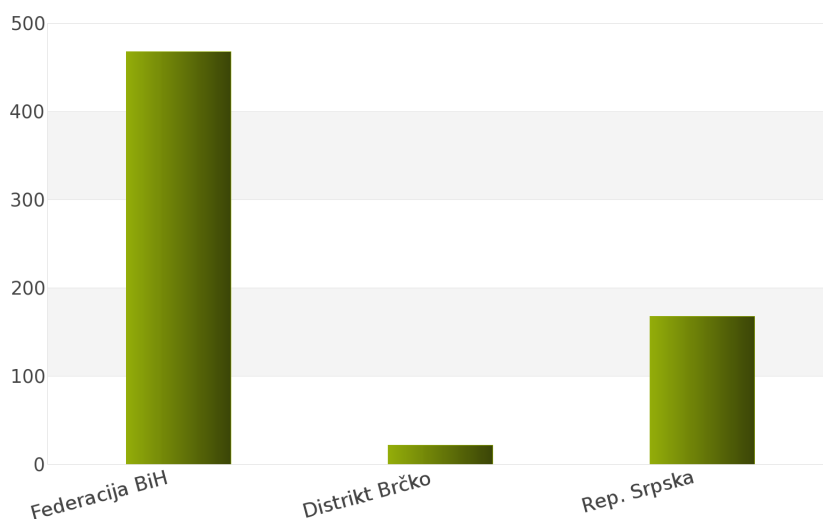
Rezultati dobijeni analizom pokazuju da za državu Bosna i Hercegovina u periodu 01.01.2012 - 31.12.2012., ukupan broj objavljenih tendera za podkategoriju delatnosti **35420000 - Delovi vojnih vozila** iznosi 658.

Regione koje obuhvata Bosna i Hercegovina su: Federacija Bosna i Hercegovina, Distrikt Brčko, Republika Srpska.

Udeo pojedinih regiona u ukupnom broju objavljenih tendera predstavljen je u Tabeli 96. i na Grafiku 96.

Region	Broj tendera	u %
Federacija BiH	468	71,1%
Distrikt Brčko	22	3,3%
Rep. Srpska	168	25,5%
Ukupno	658	100%

Tabela 96. Broj objavljenih tendera po regionima za podkategoriju 35420000 - Delovi vojnih vozila



Grafik 96. Broj objavljenih tendera po regionima za podkategoriju 35420000 - Delovi vojnih vozila

Shodno dobijenim rezultatima najveći broj objavljenih tendera imao je region Federacija Bosna i Hercegovina i to 468, odnosno 71,1%. Zatim slede regioni Republika Srpska sa 168 (25,5%) i Distrikt Brčko sa 22 (3,3%).

1.4 Izveštaj o broju objavljenih tendera - Hrvatska

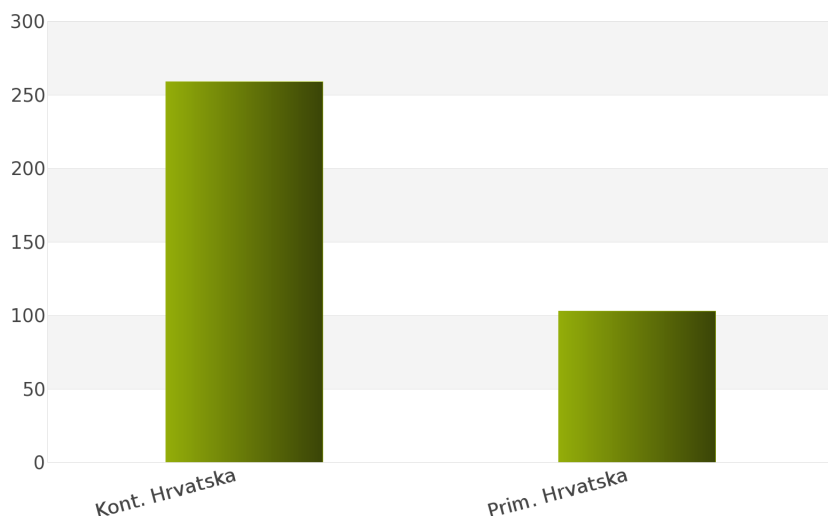
Za podkategoriju delatnosti **35420000 - Delovi vojnih vozila**, ukupan broj raspisanih tendera u periodu 01.01.2012 - 31.12.2012. iznosi 362 za državu Hrvatska.

Hrvatska je podeljena na 2 regiona i to: Kontinentalna Hrvatska, Primorska Hrvatska.

Ukupan broj raspisanih tendera prikazan je u *Tabeli 97.* i na *Grafiku 97.*

Region	Broj tendera	u %
Kont. Hrvatska	259	71,6%
Prim. Hrvatska	103	28,5%
Ukupno	362	100%

Tabela 97. Broj objavljenih tendera po regionima za podkategoriju 35420000 - Delovi vojnih vozila



Grafik 97. Broj objavljenih tendera po regionima za podkategoriju 35420000 - Delovi vojnih vozila

Najviše tendera raspisano je u regionu Kontinentalna Hrvatska i to 259, odnosno 71,6%. Zatim sledi region Primorska Hrvatska sa 103 (28,5%).

1.5 Izveštaj o broju objavljenih tendera - Makedonija

Nakon sprovedene analize ukupan broj objavljenih tendera za podkategoriju delatnosti **35420000 - Delovi vojnih vozila** u periodu 01.01.2012 - 31.12.2012. za državu Makedonija iznosi 162.

Rezultati dobijeni analizom prikazani su u *Tabeli 98.*

Region	Broj tendera
Makedonija	162

Tabela 98. Broj objavljenih tendera za podkategoriju 35420000 - Delovi vojnih vozila

2012.



35500000

Ratni brodovi i pripadajući delovi

SADRŽAJ

ID i naziv podkategorija

[35510000] Ratni brodovi

[35520000] Delovi za ratne brodove

35510000

Ratni brodovi

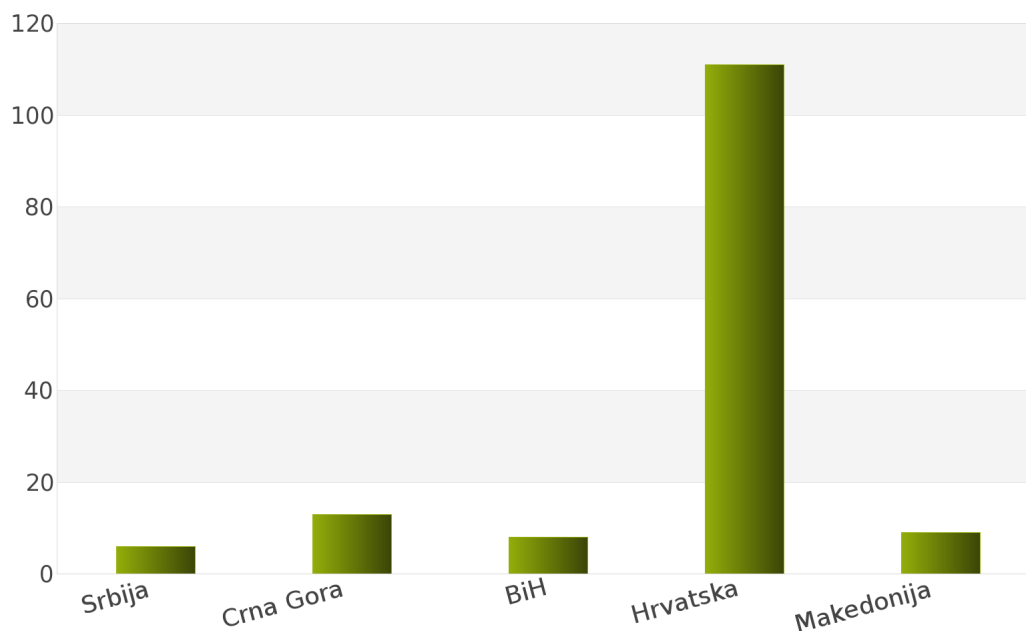
1. Izveštaj o broju objavljenih tendera po državama za podkategoriju delatnosti 35510000 - Ratni brodovi

Na osnovu podataka kojima raspolaže Informacioni Servis Tender kreirana je *Tabela 101.* u kojoj je prikazan ukupan broj objavljenih tendera za podkategoriju delatnosti **35510000 - Ratni brodovi** za sledeće države: Srbija, Crna Gora, Bosna i Hercegovina, Hrvatska, Makedonija.

Podaci u *Tabeli 101.* se odnose na tendere koji su objavljeni u periodu 01.01.2012 - 31.12.2012. godine.

Država	Broj tendera	u %
Srbija	6	4,1%
Crna Gora	13	8,8%
BiH	8	5,4%
Hrvatska	111	75,5%
Makedonija	9	6,1%
Ukupno	147	100%

Tabela 101. Broj objavljenih tendera po državama za podkategoriju 35510000 - Ratni brodovi



Grafik 101. Broj objavljenih tendera po državama za podkategoriju 35510000 - Ratni brodovi

U posmatranom periodu za podkategoriju **35510000 - Ratni brodovi**, ukupan broj objavljenih tendera iznosi 147. Najviše tendera za navedenu podkategoriju imala je Hrvatska i to 111, što čini 75,5% od ukupnog broja objavljenih tendera. Zatim slede države Crna Gora sa 13 (8,8%), Makedonija sa 9 (6,1%), Bosna i Hercegovina sa 8 (5,4%) i Srbija sa 6 (4,1%).

U nastavku možete pogledati detaljnu analizu broja objavljenih tendera u okviru svake države pojedinačno i to:

1.1. Izveštaj o broju objavljenih tendera - **Srbija**

1.2. Izveštaj o broju objavljenih tendera - **Crna Gora**

1.3. Izveštaj o broju objavljenih tendera - **Bosna i Hercegovina**

1.4. Izveštaj o broju objavljenih tendera - **Hrvatska**

1.5. Izveštaj o broju objavljenih tendera - **Makedonija**

1.1 Izveštaj o broju objavljenih tendera - Srbija

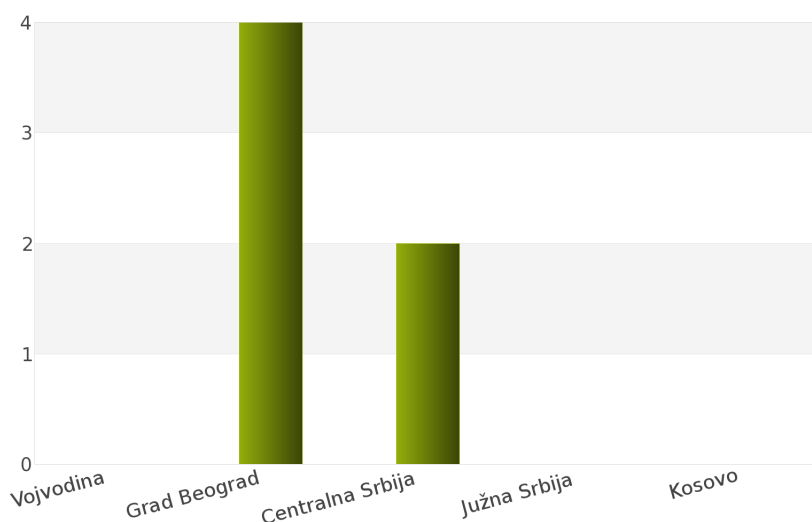
Na osnovu sprovedene analize Informacionog Servisa Tender za državu Srbija, ukupan broj objavljenih tendera u periodu 01.01.2012 - 31.12.2012. iznosi 6 za podkategoriju delatnosti **35510000 - Ratni brodovi**.

Srbija obuhvata sledeće regione: Vojvodina, Grad Beograd, Centralna Srbija, Južna Srbija, Kosovo.

U nastavku sledi tabelarni prikaz ukupnog broja objavljenih tendera za navedenu podkategoriju delatnosti.

Region	Broj tendera	u %
Vojvodina	0	0%
Grad Beograd	4	66,7%
Centralna Srbija	2	33,3%
Južna Srbija	0	0%
Kosovo	0	0%
Ukupno	6	100%

Tabela 102. Broj objavljenih tendera po regionima za podkategoriju 35510000 - Ratni brodovi



Grafik 102. Broj objavljenih tendera po regionima za podkategoriju 35510000 - Ratni brodovi

Najviše objavljenih tendera za navedenu podkategoriju delatnosti imao je region Grad Beograd i to 4, odnosno 66,7%. Zatim sledi region Centralna Srbija sa 2 (33,3%). Regioni Kosovo, Južna Srbija i Vojvodina nisu imali nijedan objavljeni tender.

1.2 Izveštaj o broju objavljenih tendera - Crna Gora

Rezultati dobijeni analizom pokazuju da za državu Crna Gora u periodu 01.01.2012 - 31.12.2012., ukupan broj objavljenih tendera za podkategoriju delatnosti **35510000 - Ratni brodovi** iznosi 13.

Ukupan broj objavljenih tendera prikazan je u *Tabeli 103*.

Region	Broj tendera
Crna Gora	13

Tabela 103. Broj objavljenih tendera za podkategoriju 35510000 - Ratni brodovi

1.3 Izveštaj o broju objavljenih tendera - Bosna i Hercegovina

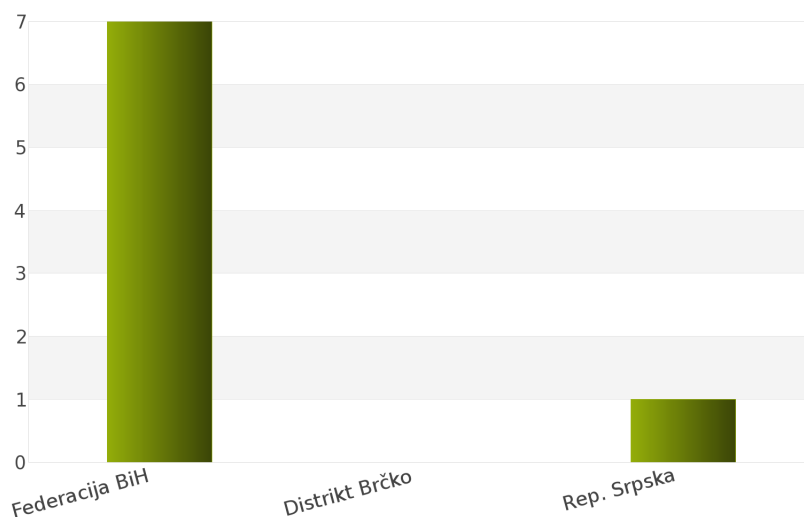
Za podkategoriju delatnosti **35510000 - Ratni brodovi**, ukupan broj raspisanih tendera u periodu 01.01.2012 - 31.12.2012. iznosi 8 za državu Bosna i Hercegovina.

Bosna i Hercegovina je podeljena na 3 regiona i to: Federacija Bosna i Hercegovina, Distrikt Brčko, Republika Srpska.

Ukupan broj raspisanih tendera prikazan je u *Tabeli 104*. i na *Grafiku 104*.

Region	Broj tendera	u %
Federacija BiH	7	87,5%
Distrikt Brčko	0	0%
Rep. Srpska	1	12,5%
Ukupno	8	100%

Tabela 104. Broj objavljenih tendera po regionima za podkategoriju 35510000 - Ratni brodovi



Grafik 104. Broj objavljenih tendera po regionima za podkategoriju 35510000 - Ratni brodovi

Najviše tendera raspisano je u regionu Federacija Bosna i Hercegovina i to 7, odnosno 87,5%. Zatim sledi region Republika Srpska sa 1 (12,5%). Region Distrikt Brčko nije imao nijedan objavljeni tender.

1.4 Izveštaj o broju objavljenih tendera - Hrvatska

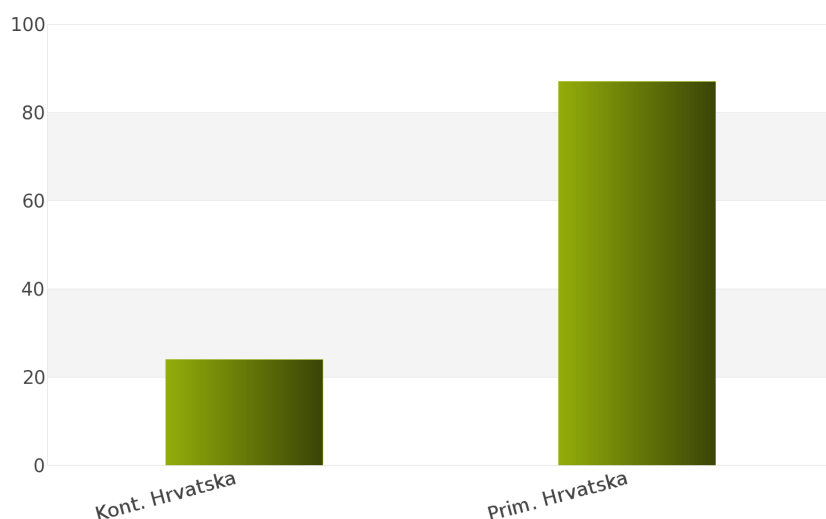
Nakon sprovedene analize ukupan broj objavljenih tendera za podkategoriju delatnosti **35510000 - Ratni brodovi** u periodu 01.01.2012 - 31.12.2012. za državu Hrvatska iznosi 111.

Država Hrvatska podeljena je na 2 regiona: Kontinentalna Hrvatska, Primorska Hrvatska.

Rezultati dobijeni analizom prikazani su u *Tabeli 105.* i na *Grafiku 105.*

Region	Broj tendera	u %
Kont. Hrvatska	24	21,6%
Prim. Hrvatska	87	78,4%
Ukupno	111	100%

Tabela 105. Broj objavljenih tendera po regionima za podkategoriju 35510000 - Ratni brodovi



Grafik 105. Broj objavljenih tendera po regionima za podkategoriju 35510000 - Ratni brodovi

Najveći udeo u ukupnom broju objavljenih tendera ostvario je region Primorska Hrvatska sa 87, odnosno 78,4%. Zatim sledi region Kontinentalna Hrvatska sa 24 (21,6%).

1.5 Izveštaj o broju objavljenih tendera - Makedonija

Tokom posmatranog perioda 01.01.2012 - 31.12.2012. za podkategoriju delatnosti **35510000 - Ratni brodovi**, ukupan broj objavljenih tendera iznosi 9 za državu Makedonija.

Broj objavljenih tendera prikazan je u *Tabeli 106.*

Region	Broj tendera
Makedonija	9

Tabela 106. Broj objavljenih tendera za podkategoriju 35510000 - Ratni brodovi

2012.



35520000

Delovi bojnih brodova

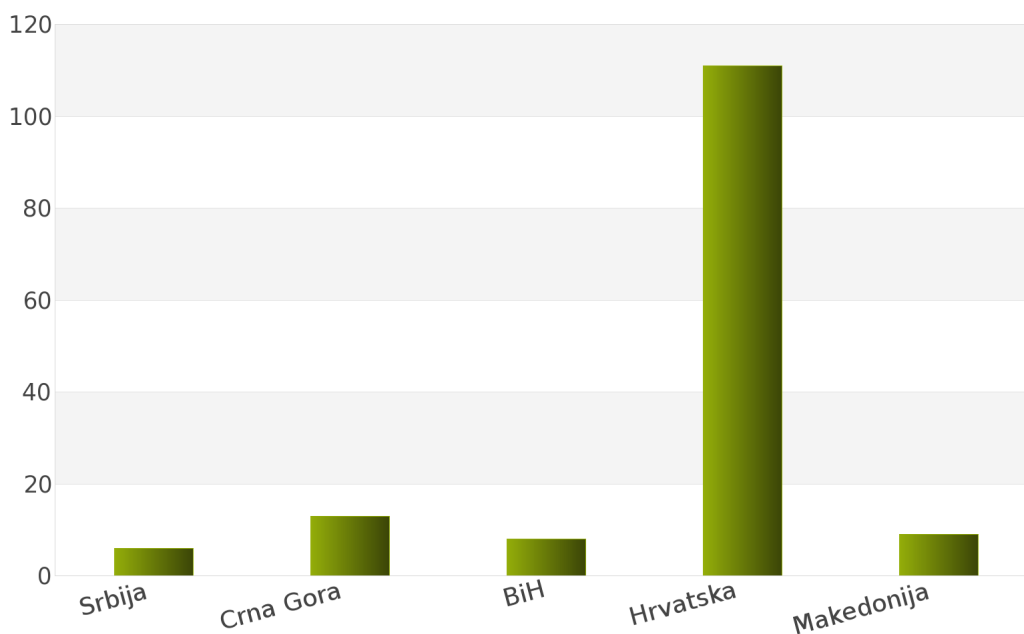
1. Izveštaj o broju objavljenih tendera po državama za podkategoriju delatnosti 35520000 - Delovi bojnih brodova

Ukupan broj objavljenih tendera u periodu 01.01.2012 - 31.12.2012. za podkategoriju delatnosti **35520000 - Delovi bojnih brodova** iznosi 147. Države koje su obuhvaćene analizom su: Srbija, Crna Gora, Bosna i Hercegovina, Hrvatska, Makedonija.

Podaci dobijeni analizom za podkategoriju delatnosti **35520000 - Delovi bojnih brodova** prikazani su u *Tabeli 107.* i na *Grafiku 107.*

Država	Broj tendera	u %
Srbija	6	4,1%
Crna Gora	13	8,8%
BiH	8	5,4%
Hrvatska	111	75,5%
Makedonija	9	6,1%
Ukupno	147	100%

Tabela 107. Broj objavljenih tendera po državama za podkategoriju 35520000 - Delovi bojnih brodova



Grafik 107. Broj objavljenih tendera po državama za podkategoriju 35520000 - Delovi bojnih brodova

Iz *Tabele 107.* i *Grafika 107.* može se uočiti da je Hrvatska sa 111, odnosno 75,5% imala najveći broj raspisanih tendera u posmatranom periodu. Zatim slede Crna Gora sa 13 (8,8%), Makedonija sa 9 (6,1%), Bosna i Hercegovina sa 8 (5,4%) i Srbija sa 6 (4,1%).

U nastavku možete pogledati detaljnu analizu broja objavljenih tendera u okviru svake države pojedinačno i to:

1.1. Izveštaj o broju objavljenih tendera - **Srbija**

1.2. Izveštaj o broju objavljenih tendera - **Crna Gora**

1.3. Izveštaj o broju objavljenih tendera - **Bosna i Hercegovina**

1.4. Izveštaj o broju objavljenih tendera - **Hrvatska**

1.5. Izveštaj o broju objavljenih tendera - **Makedonija**

1.1 Izveštaj o broju objavljenih tendera - Srbija

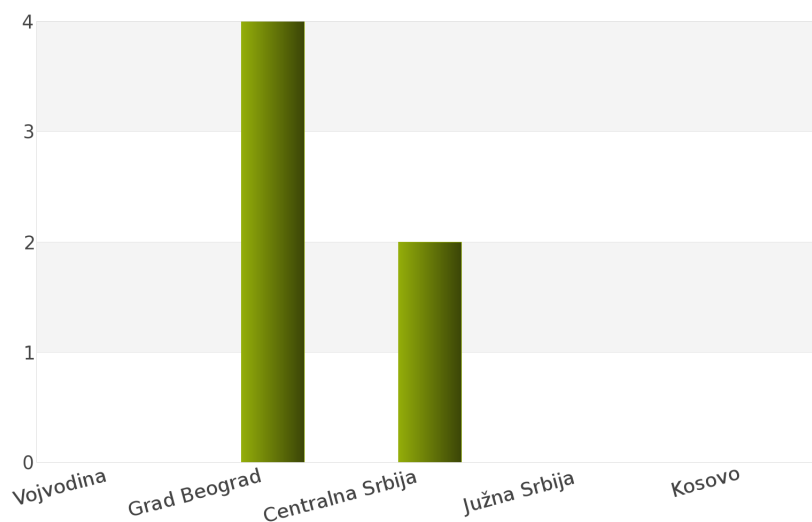
Rezultati dobijeni analizom pokazuju da za državu Srbija u periodu 01.01.2012 - 31.12.2012., ukupan broj objavljenih tendera za podkategoriju delatnosti **35520000 - Delovi bojnih brodova** iznosi 6.

Regionne koje obuhvata Srbija su: Vojvodina, Grad Beograd, Centralna Srbija, Južna Srbija, Kosovo.

Udeo pojedinih regiona u ukupnom broju objavljenih tendera predstavljen je u *Tabeli 108.* i na *Grafiku 108.*

Region	Broj tendera	u %
Vojvodina	0	0%
Grad Beograd	4	66,7%
Centralna Srbija	2	33,3%
Južna Srbija	0	0%
Kosovo	0	0%
Ukupno	6	100%

Tabela 108. Broj objavljenih tendera po regionima za podkategoriju 35520000 - Delovi bojnih brodova



Grafik 108. Broj objavljenih tendera po regionima za podkategoriju 35520000 - Delovi bojnih brodova

Shodno dobijenim rezultatima najveći broj objavljenih tendera imao je region Grad Beograd i to 4, odnosno 66,7%. Zatim sledi region Centralna Srbija sa 2 (33,3%). Regioni Kosovo, Južna Srbija i Vojvodina nisu imali nijedan objavljeni tender.

1.2 Izveštaj o broju objavljenih tendera - Crna Gora

Za podkategoriju delatnosti **35520000 - Delovi bojnih brodova**, ukupan broj raspisanih tendera u periodu 01.01.2012 - 31.12.2012. iznosi 13 za državu Crna Gora.

Ukupan broj raspisanih tendera prikazan je u *Tabeli 109*.

Region	Broj tendera
Crna Gora	13

Tabela 109. Broj objavljenih tendera za podkategoriju 35520000 - Delovi bojnih brodova

1.3 Izveštaj o broju objavljenih tendera - Bosna i Hercegovina

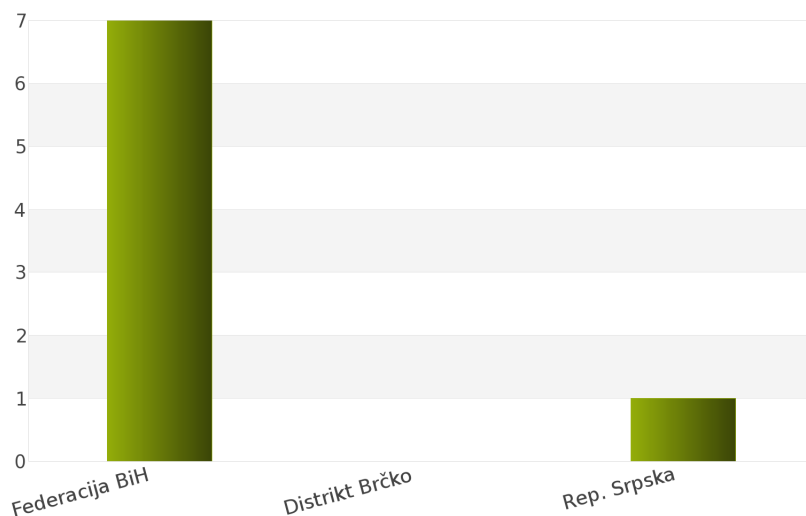
Nakon sprovedene analize ukupan broj objavljenih tendera za podkategoriju delatnosti **35520000 - Delovi bojnih brodova** u periodu 01.01.2012 - 31.12.2012. za državu Bosna i Hercegovina iznosi 8.

Država Bosna i Hercegovina podeljena je na 3 regiona: Federacija Bosna i Hercegovina, Distrikt Brčko, Republika Srpska.

Rezultati dobijeni analizom prikazani su u *Tabeli 110*. i na *Grafiku 110*.

Region	Broj tendera	u %
Federacija BiH	7	87,5%
Distrikt Brčko	0	0%
Rep. Srpska	1	12,5%
Ukupno	8	100%

Tabela 110. Broj objavljenih tendera po regionima za podkategoriju 35520000 - Delovi bojnih brodova



Grafik 110. Broj objavljenih tendera po regionima za podkategoriju 35520000 - Delovi bojnih brodova

Najveći udeo u ukupnom broju objavljenih tendera ostvario je region Federacija Bosna i Hercegovina sa 7, odnosno 87,5%. Zatim sledi region Republika Srpska sa 1 (12,5%). Region Distrikt Brčko nije imao nijedan objavljeni tender.

1.4 Izveštaj o broju objavljenih tendera - Hrvatska

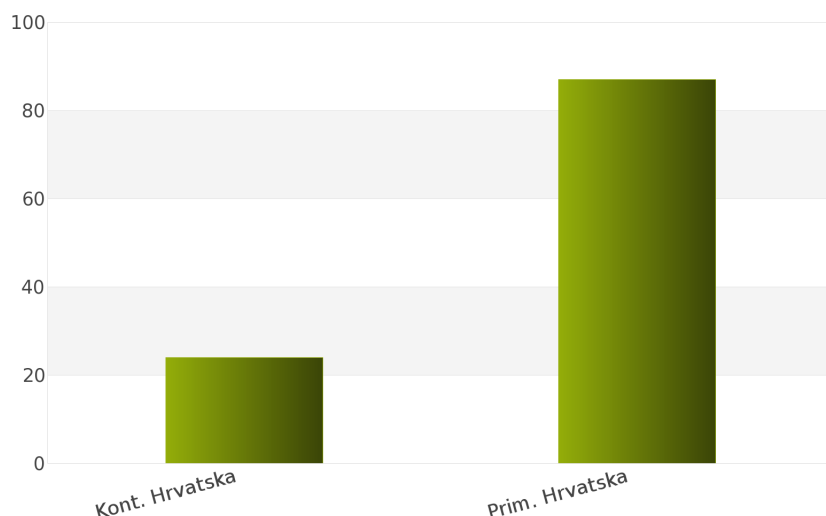
Tokom posmatranog perioda 01.01.2012 - 31.12.2012. za podkategoriju delatnosti **35520000 - Delovi bojnih brodova**, ukupan broj objavljenih tendera iznosi 111 za državu Hrvatska.

Hrvatska je podeljena na sledeće regione: Kontinentalna Hrvatska, Primorska Hrvatska.

Broj objavljenih tendera po regionima prikazan je u *Tabeli 111.* i na *Grafiku 111.*

Region	Broj tendera	u %
Kont. Hrvatska	24	21,6%
Prim. Hrvatska	87	78,4%
Ukupno	111	100 %

Tabela 111. Broj objavljenih tendera po regionima za podkategoriju 35520000 - Delovi bojnih brodova



Grafik 111. Broj objavljenih tendera po regionima za podkategoriju 35520000 - Delovi bojnih brodova

Na osnovu podataka iz *Tabele 111.* može se uočiti da je region Primorska Hrvatska imao najviše objavljenih tendera i to 87, odnosno 78,4%. Zatim sledi region Kontinentalna Hrvatska sa 24 (21,6%).

1.5 Izveštaj o broju objavljenih tendera - Makedonija

Na osnovu sprovedene analize Informacionog Servisa Tender za državu Makedonija, ukupan broj objavljenih tendera u periodu 01.01.2012 - 31.12.2012. iznosi 9 za podkategoriju delatnosti **35520000 - Delovi bojnih brodova**.

U nastavku sledi tabelarni prikaz ukupnog broja objavljenih tendera za navedenu podkategoriju delatnosti.

Region	Broj tendera
Makedonija	9

Tabela 112. Broj objavljenih tendera za podkategoriju 35520000 - Delovi bojnih brodova

2012.



35600000

***Vojni avioni, rakete i svemirske
letelice***

SADRŽAJ

ID i naziv podkategorija

[35610000] Vojni avioni

[35620000] Rakete

[35630000] Vojne svemirske letelice

[35640000] Delovi vojne avio opreme

35610000
Vojni avioni

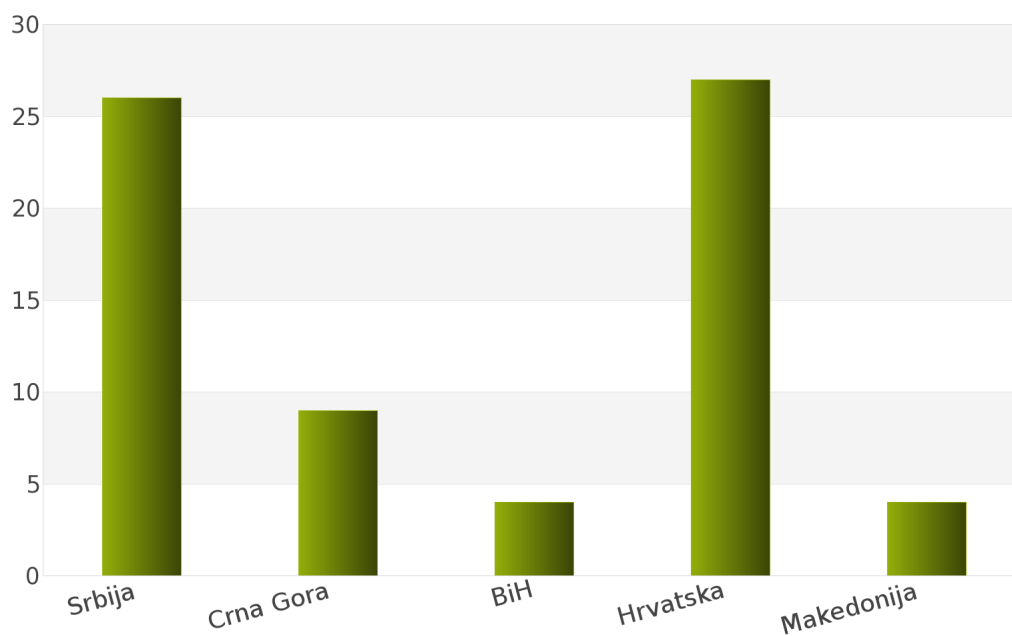
1. Izveštaj o broju objavljenih tendera po državama za podkategoriju delatnosti 35610000 - Vojni avioni

Tokom perioda 01.01.2012 - 31.12.2012., ukupan broj objavljenih tendera za podkategoriju delatnosti **35610000 - Vojni avioni** iznosi 70 za sledeće države: Srbija, Crna Gora, Bosna i Hercegovina, Hrvatska, Makedonija.

Rezultati analize prikazani su u *Tabeli 115.* i na *Grafiku 115.*

Država	Broj tendera	u %
Srbija	26	37,1%
Crna Gora	9	12,9%
BiH	4	5,7%
Hrvatska	27	38,6%
Makedonija	4	5,7%
Ukupno	70	100%

Tabela 115. Broj objavljenih tendera po državama za podkategoriju 35610000 - Vojni avioni



Grafik 115. Broj objavljenih tendera po državama za podkategoriju 35610000 - Vojni avioni

Na osnovu dobijenih rezultata može se uočiti da je najveći udeo u ukupnom broju objavljenih tendera imala Hrvatska sa 27, odnosno 38,6%. Zatim slede Srbija sa 26 (37,1%), Crna Gora sa 9 (12,9%), Makedonija sa 4 (5,7%) i Bosna i Hercegovina sa 4 (5,7%).

U nastavku možete pogledati detaljnu analizu broja objavljenih tendera u okviru svake države pojedinačno i to:

1.1. Izveštaj o broju objavljenih tendera - **Srbija**

1.2. Izveštaj o broju objavljenih tendera - **Crna Gora**

1.3. Izveštaj o broju objavljenih tendera - **Bosna i Hercegovina**

1.4. Izveštaj o broju objavljenih tendera - **Hrvatska**

1.5. Izveštaj o broju objavljenih tendera - **Makedonija**

1.1 Izveštaj o broju objavljenih tendera - Srbija

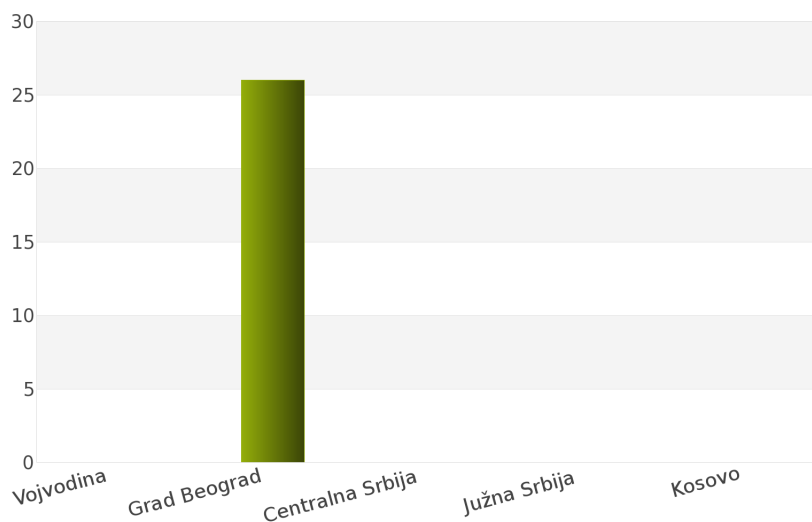
Za podkategoriju delatnosti **35610000 - Vojni avioni**, ukupan broj raspisanih tendera u periodu 01.01.2012 - 31.12.2012. iznosi 26 za državu Srbija.

Srbija je podeljena na 5 regiona i to: Vojvodina, Grad Beograd, Centralna Srbija, Južna Srbija, Kosovo.

Ukupan broj raspisanih tendera prikazan je u *Tabeli 116.* i na *Grafiku 116.*

Region	Broj tendera	u %
Vojvodina	0	0%
Grad Beograd	26	100%
Centralna Srbija	0	0%
Južna Srbija	0	0%
Kosovo	0	0%
Ukupno	26	100%

Tabela 116. Broj objavljenih tendera po regionima za podkategoriju 35610000 - Vojni avioni



Grafik 116. Broj objavljenih tendera po regionima za podkategoriju 35610000 - Vojni avioni

Najviše tendera raspisano je u regionu Grad Beograd i to 26, odnosno 100%. Regioni Kosovo, Južna Srbija, Centralna Srbija i Vojvodina nisu imali nijedan objavljeni tender.

1.2 Izveštaj o broju objavljenih tendera - Crna Gora

Nakon sprovedene analize ukupan broj objavljenih tendera za podkategoriju delatnosti **35610000 - Vojni avioni** u periodu 01.01.2012 - 31.12.2012. za državu Crna Gora iznosi 9.

Rezultati dobijeni analizom prikazani su u Tabeli 117.

Region	Broj tendera
Crna Gora	9

Tabela 117. Broj objavljenih tendera za podkategoriju 35610000 - Vojni avioni

1.3 Izveštaj o broju objavljenih tendera - Bosna i Hercegovina

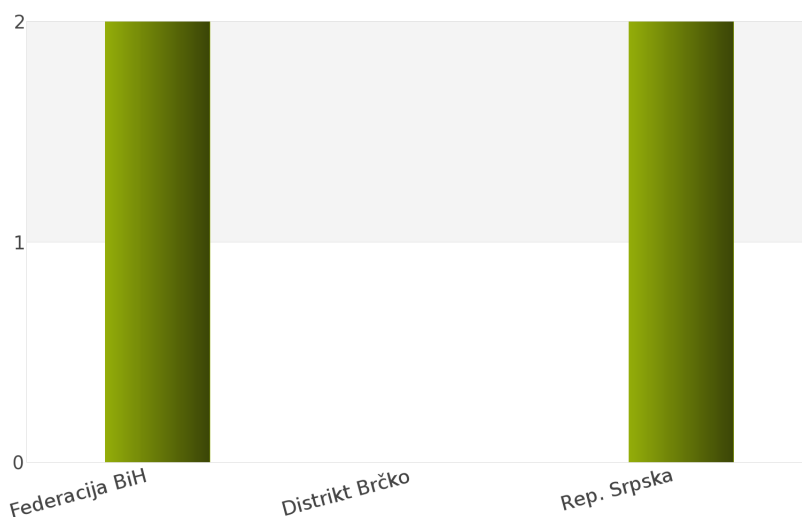
Tokom posmatranog perioda 01.01.2012 - 31.12.2012. za podkategoriju delatnosti **35610000 - Vojni avioni**, ukupan broj objavljenih tendera iznosi 4 za državu Bosna i Hercegovina.

Bosna i Hercegovina je podeljena na sledeće regione: Federacija Bosna i Hercegovina, Distrikt Brčko, Republika Srpska.

Broj objavljenih tendera po regionima prikazan je u Tabeli 118. i na Grafiku 118.

Region	Broj tendera	u %
Federacija BiH	2	50%
Distrikt Brčko	0	0%
Rep. Srpska	2	50%
Ukupno	4	100%

Tabela 118. Broj objavljenih tendera po regionima za podkategoriju 35610000 - Vojni avioni



Grafik 118. Broj objavljenih tendera po regionima za podkategoriju 35610000 - Vojni avioni

Na osnovu podataka iz Tabele 118. može se uočiti da je region Federacija Bosna i Hercegovina imao najviše objavljenih tendera i to 2, odnosno 50%. Zatim sledi region Republika Srpska sa 2 (50%). Region Distrikt Brčko nije imao nijedan objavljeni tender.

1.4 Izveštaj o broju objavljenih tendera - Hrvatska

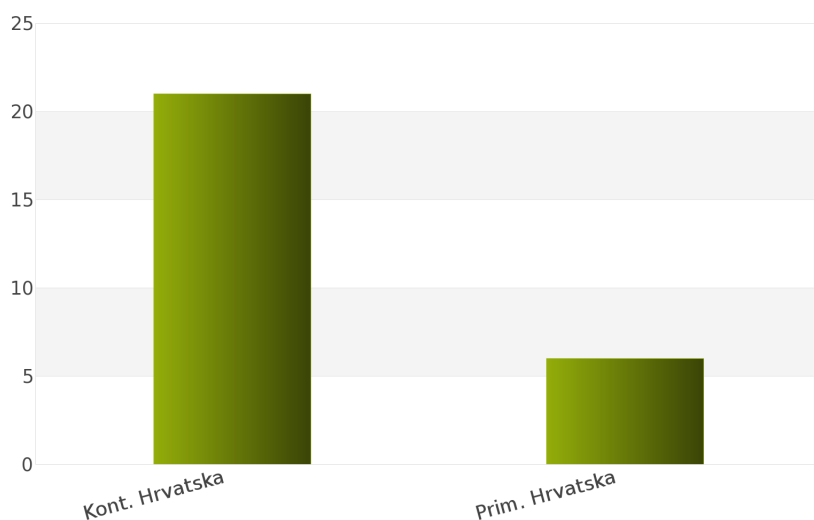
Na osnovu sprovedene analize Informacionog Servisa Tender za državu Hrvatska, ukupan broj objavljenih tendera u periodu 01.01.2012 - 31.12.2012. iznosi 27 za podkategoriju delatnosti **35610000 - Vojni avioni**.

Hrvatska obuhvata sledeće regione: Kontinentalna Hrvatska, Primorska Hrvatska.

U nastavku sledi tabelarni prikaz ukupnog broja objavljenih tendera za navedenu podkategoriju delatnosti.

Region	Broj tendera	u %
Kont. Hrvatska	21	77,8%
Prim. Hrvatska	6	22,2%
Ukupno	27	100%

Tabela 119. Broj objavljenih tendera po regionima za podkategoriju 35610000 - Vojni avioni



Grafik 119. Broj objavljenih tendera po regionima za podkategoriju 35610000 - Vojni avioni

Najviše objavljenih tendera za navedenu podkategoriju delatnosti imao je region Kontinentalna Hrvatska i to 21, odnosno 77,8%. Zatim sledi region Primorska Hrvatska sa 6 (22,2%).

1.5 Izveštaj o broju objavljenih tendera - Makedonija

Rezultati dobijeni analizom pokazuju da za državu Makedonija u periodu 01.01.2012 - 31.12.2012., ukupan broj objavljenih tendera za podkategoriju delatnosti **35610000 - Vojni avioni** iznosi 4.

Ukupan broj objavljenih tendera prikazan je u Tabeli 120.

Region	Broj tendera
Makedonija	4

Tabela 120. Broj objavljenih tendera za podkategoriju 35610000 - Vojni avioni

2012.



35620000

Projektili

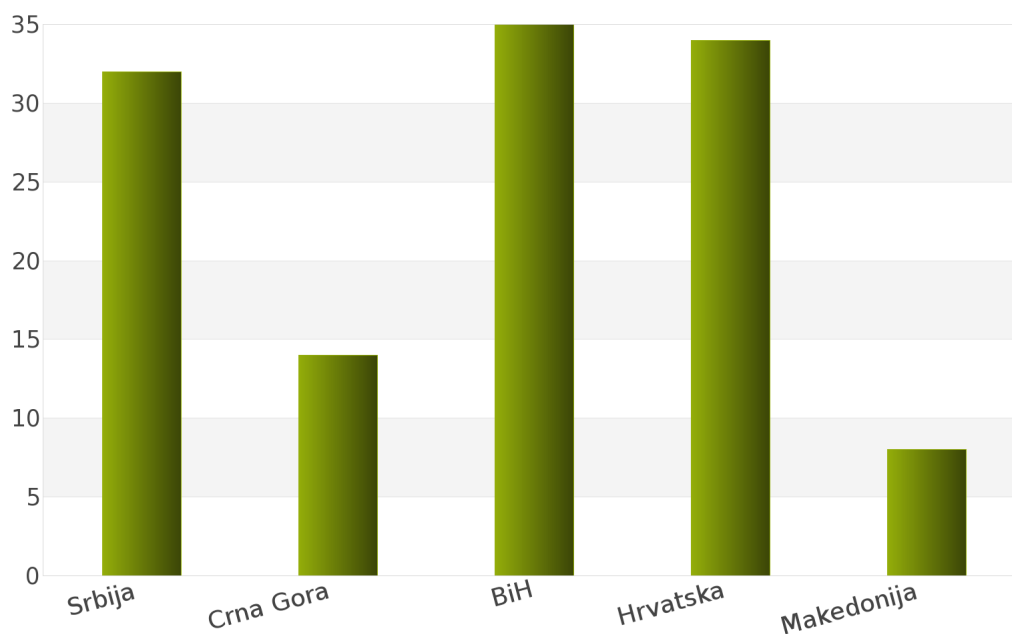
1. Izveštaj o broju objavljenih tendera po državama za podkategoriju delatnosti 35620000 - Projektili

U toku perioda 01.01.2012 - 31.12.2012., ukupan broj objavljenih tendera za podkategoriju delatnosti **35620000 - Projektili** iznosi 123 za sledeće države: Srbija, Crna Gora, Bosna i Hercegovina, Hrvatska, Makedonija.

Podaci dobijeni analizom prikazani su u *Tabeli 121.* i na *Grafiku 121.*

Država	Broj tendera	u %
Srbija	32	26,0%
Crna Gora	14	11,4%
BiH	35	28,5%
Hrvatska	34	27,6%
Makedonija	8	6,5%
Ukupno	123	100%

Tabela 121. Broj objavljenih tendera po državama za podkategoriju 35620000 - Projektili



Grafik 121. Broj objavljenih tendera po državama za podkategoriju 35620000 - Projektili

Na osnovu rezultata dobijenih analizom može se uočiti da je najveći udeo u ukupnom broju objavljenih tendera imala Bosna i Hercegovina sa 35, odnosno 28,5%. Zatim slede Hrvatska sa 34 (27,6%), Srbija sa 32 (26,0%), Crna Gora sa 14 (11,4%) i Makedonija sa 8 (6,5%).

U nastavku možete pogledati detaljnu analizu broja objavljenih tendera u okviru svake države pojedinačno i to:

1.1. Izveštaj o broju objavljenih tendera - **Srbija**

1.2. Izveštaj o broju objavljenih tendera - **Crna Gora**

1.3. Izveštaj o broju objavljenih tendera - **Bosna i Hercegovina**

1.4. Izveštaj o broju objavljenih tendera - **Hrvatska**

1.5. Izveštaj o broju objavljenih tendera - **Makedonija**

1.1 Izveštaj o broju objavljenih tendera - Srbija

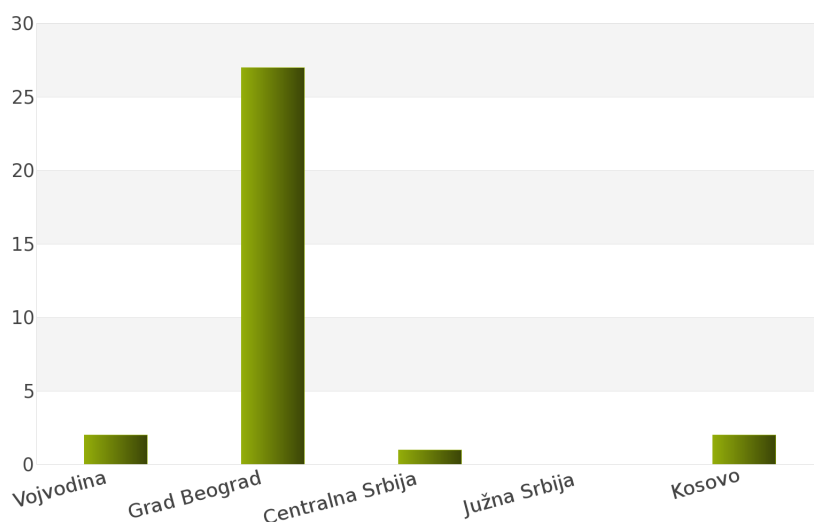
Nakon sprovedene analize ukupan broj objavljenih tendera za podkategoriju delatnosti **35620000 - Projektili** u periodu 01.01.2012 - 31.12.2012. za državu Srbija iznosi 32.

Država Srbija podeljena je na 5 regiona: Vojvodina, Grad Beograd, Centralna Srbija, Južna Srbija, Kosovo.

Rezultati dobijeni analizom prikazani su u *Tabeli 122.* i na *Grafiku 122.*

Region	Broj tendera	u %
Vojvodina	2	6,3%
Grad Beograd	27	84,4%
Centralna Srbija	1	3,1%
Južna Srbija	0	0%
Kosovo	2	6,3%
Ukupno	32	100%

Tabela 122. Broj objavljenih tendera po regionima za podkategoriju 35620000 - Projektili



Grafik 122. Broj objavljenih tendera po regionima za podkategoriju 35620000 - Projektili

Najveći udeo u ukupnom broju objavljenih tendera ostvario je region Grad Beograd sa 27, odnosno 84,4%. Zatim slede regioni Vojvodina sa 2 (6,3%), Kosovo sa 2 (6,3%) i Centralna Srbija sa 1 (3,1%). Region Južna Srbija nije imao nijedan objavljeni tender.

1.2 Izveštaj o broju objavljenih tendera - Crna Gora

Tokom posmatranog perioda 01.01.2012 - 31.12.2012. za podkategoriju delatnosti **35620000 - Projektili**, ukupan broj objavljenih tendera iznosi 14 za državu Crna Gora.

Broj objavljenih tendera prikazan je u Tabeli 123.

Region	Broj tendera
Crna Gora	14

Tabela 123. Broj objavljenih tendera za podkategoriju 35620000 - Projektili

1.3 Izveštaj o broju objavljenih tendera - Bosna i Hercegovina

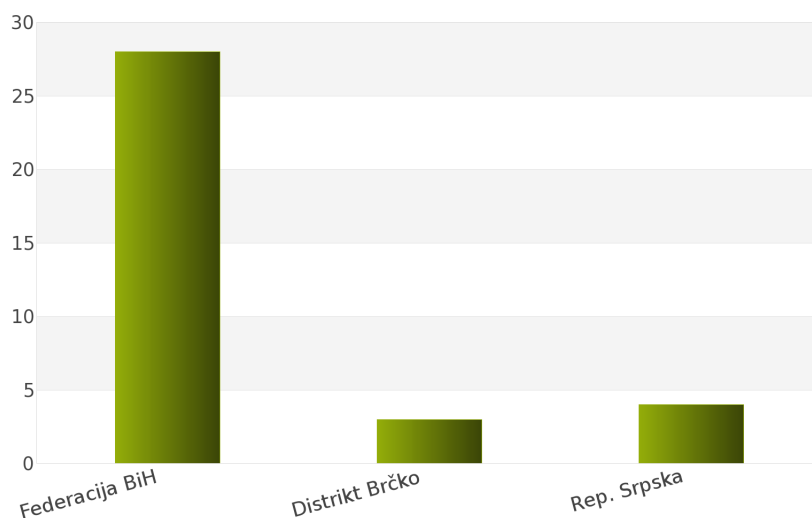
Na osnovu sprovedene analize Informacionog Servisa Tender za državu Bosna i Hercegovina, ukupan broj objavljenih tendera u periodu 01.01.2012 - 31.12.2012. iznosi 35 za podkategoriju delatnosti **35620000 - Projektili**.

Bosna i Hercegovina obuhvata sledeće regione: Federacija Bosna i Hercegovina, Distrikt Brčko, Republika Srpska.

U nastavku sledi tabelarni prikaz ukupnog broja objavljenih tendera za navedenu podkategoriju delatnosti.

Region	Broj tendera	u %
Federacija BiH	28	80%
Distrikt Brčko	3	8,6%
Rep. Srpska	4	11,4%
Ukupno	35	100%

Tabela 124. Broj objavljenih tendera po regionima za podkategoriju 35620000 - Projektili



Grafik 124. Broj objavljenih tendera po regionima za podkategoriju 35620000 - Projektili

Najviše objavljenih tendera za navedenu podkategoriju delatnosti imao je region Federacija Bosna i Hercegovina i to 28, odnosno 80%. Zatim slede regioni Republika Srpska sa 4 (11,4%) i Distrikt Brčko sa 3 (8,6%).

1.4 Izveštaj o broju objavljenih tendera - Hrvatska

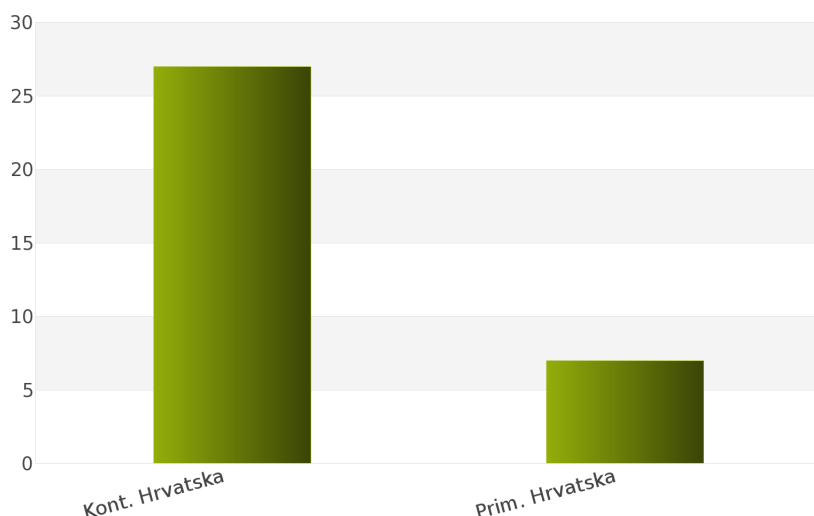
Rezultati dobijeni analizom pokazuju da za državu Hrvatska u periodu 01.01.2012 - 31.12.2012., ukupan broj objavljenih tendera za podkategoriju delatnosti **35620000 - Projektili** iznosi 34.

Regionne koje obuhvata Hrvatska su: Kontinentalna Hrvatska, Primorska Hrvatska.

Udeo pojedinih regiona u ukupnom broju objavljenih tendera predstavljen je u *Tabeli 125.* i na *Grafiku 125.*

Region	Broj tendera	u %
Kont. Hrvatska	27	79,4%
Prim. Hrvatska	7	20,6%
Ukupno	34	100%

Tabela 125. Broj objavljenih tendera po regionima za podkategoriju 35620000 - Projektili



Grafik 125. Broj objavljenih tendera po regionima za podkategoriju 35620000 - Projektili

Shodno dobijenim rezultatima najveći broj objavljenih tendera imao je region Kontinentalna Hrvatska i to 27, odnosno 79,4%. Zatim sledi region Primorska Hrvatska sa 7 (20,6%).

1.5 Izveštaj o broju objavljenih tendera - Makedonija

Za podkategoriju delatnosti **35620000 - Projektili**, ukupan broj raspisanih tendera u periodu 01.01.2012 - 31.12.2012. iznosi 8 za državu Makedonija.

Ukupan broj raspisanih tendera prikazan je u *Tabeli 126.*

Region	Broj tendera
Makedonija	8

Tabela 126. Broj objavljenih tendera za podkategoriju 35620000 - Projektili

2012.



35630000

Vojni svemirski brodovi

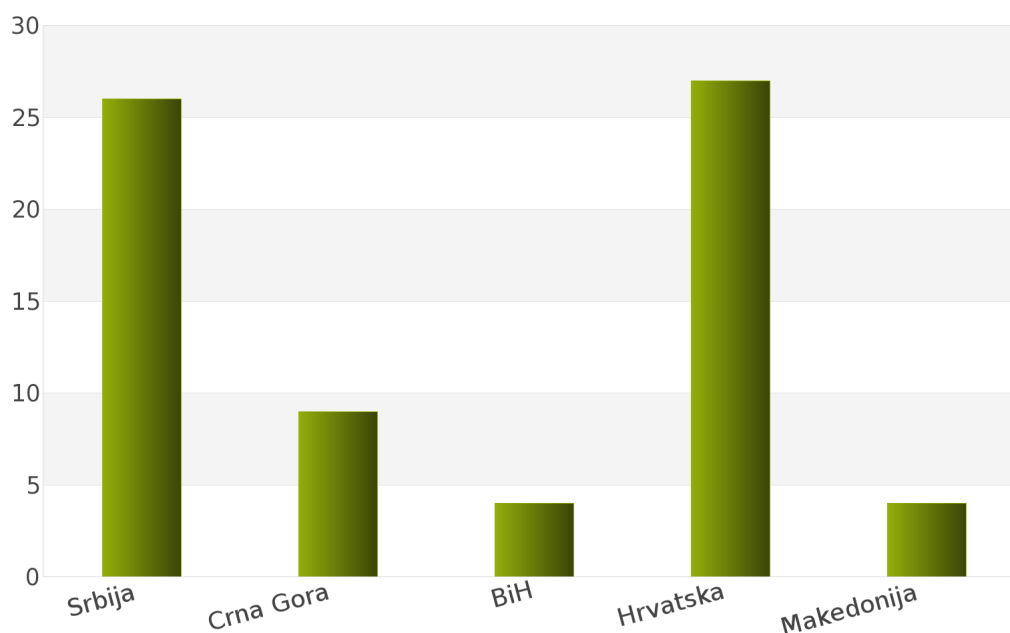
1. Izveštaj o broju objavljenih tendera po državama za podkategoriju delatnosti 35630000 - Vojni svemirski brodovi

Analizom Informacionog Servisa Tender, ukupan broj objavljenih tendera za podkategoriju delatnosti **35630000 - Vojni svemirski brodovi** u periodu 01.01.2012 - 31.12.2012. iznosi 70 za sledeće države: Srbija, Crna Gora, Bosna i Hercegovina, Hrvatska, Makedonija.

Ukupan broj objavljenih tendera za podkategoriju delatnosti **35630000 - Vojni svemirski brodovi** prikazan je u Tabeli 127. i na Grafiku 127.

Država	Broj tendera	u %
Srbija	26	37,1%
Crna Gora	9	12,9%
BiH	4	5,7%
Hrvatska	27	38,6%
Makedonija	4	5,7%
Ukupno	70	100%

Tabela 127. Broj objavljenih tendera po državama za podkategoriju 35630000 - Vojni svemirski brodovi



Grafik 127. Broj objavljenih tendera po državama za podkategoriju 35630000 - Vojni svemirski brodovi

Na osnovu podataka iz Tabele 127. najveći broj objavljenih tendera imala je Hrvatska i to 27, odnosno 38,6%. Zatim slede države Srbija sa 26 (37,1%), Crna Gora sa 9 (12,9%), Makedonija sa 4 (5,7%) i Bosna i Hercegovina sa 4 (5,7%).

U nastavku možete pogledati detaljnu analizu broja objavljenih tendera u okviru svake države pojedinačno i to:

1.1. Izveštaj o broju objavljenih tendera - **Srbija**

1.2. Izveštaj o broju objavljenih tendera - **Crna Gora**

1.3. Izveštaj o broju objavljenih tendera - **Bosna i Hercegovina**

1.4. Izveštaj o broju objavljenih tendera - **Hrvatska**

1.5. Izveštaj o broju objavljenih tendera - **Makedonija**

1.1 Izveštaj o broju objavljenih tendera - Srbija

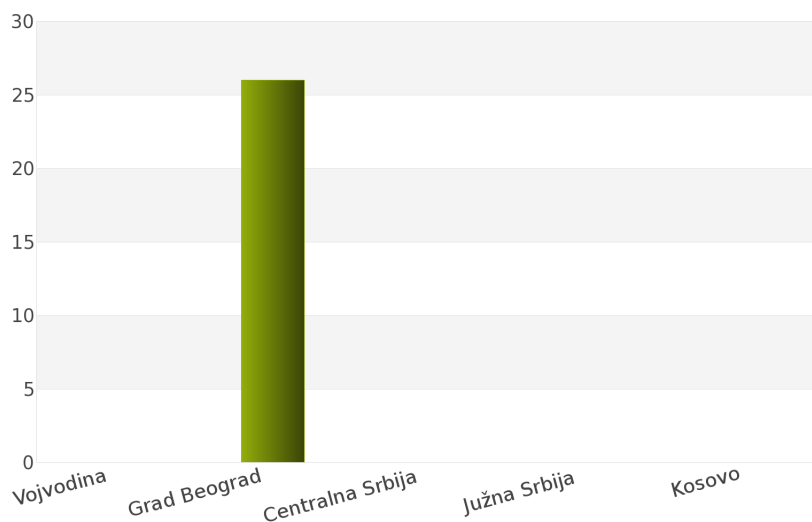
Tokom posmatranog perioda 01.01.2012 - 31.12.2012. za podkategoriju delatnosti **35630000 - Vojni svemirski brodovi**, ukupan broj objavljenih tendera iznosi 26 za državu Srbija.

Srbija je podeljena na sledeće regione: Vojvodina, Grad Beograd, Centralna Srbija, Južna Srbija, Kosovo.

Broj objavljenih tendera po regionima prikazan je u *Tabeli 128.* i na *Grafiku 128.*

Region	Broj tendera	u %
Vojvodina	0	0%
Grad Beograd	26	100%
Centralna Srbija	0	0%
Južna Srbija	0	0%
Kosovo	0	0%
Ukupno	26	100%

Tabela 128. Broj objavljenih tendera po regionima za podkategoriju 35630000 - Vojni svemirski brodovi



Grafik 128. Broj objavljenih tendera po regionima za podkategoriju 35630000 - Vojni svemirski brodovi

Na osnovu podataka iz *Tabele 128.* može se uočiti da je region Grad Beograd imao najviše objavljenih tendera i to 26, odnosno 100%. Regioni Kosovo, Južna Srbija, Centralna Srbija i Vojvodina nisu imali nijedan objavljeni tender.

1.2 Izveštaj o broju objavljenih tendera - Crna Gora

Na osnovu sprovedene analize Informacionog Servisa Tender za državu Crna Gora, ukupan broj objavljenih tendera u periodu 01.01.2012 - 31.12.2012. iznosi 9 za podkategoriju delatnosti **35630000 - Vojni svemirski brodovi**.

U nastavku sledi tabelarni prikaz ukupnog broja objavljenih tendera za navedenu podkategoriju delatnosti.

Region	Broj tendera
Crna Gora	9

Tabela 129. Broj objavljenih tendera za podkategoriju 35630000 - Vojni svemirski brodovi

1.3 Izveštaj o broju objavljenih tendera - Bosna i Hercegovina

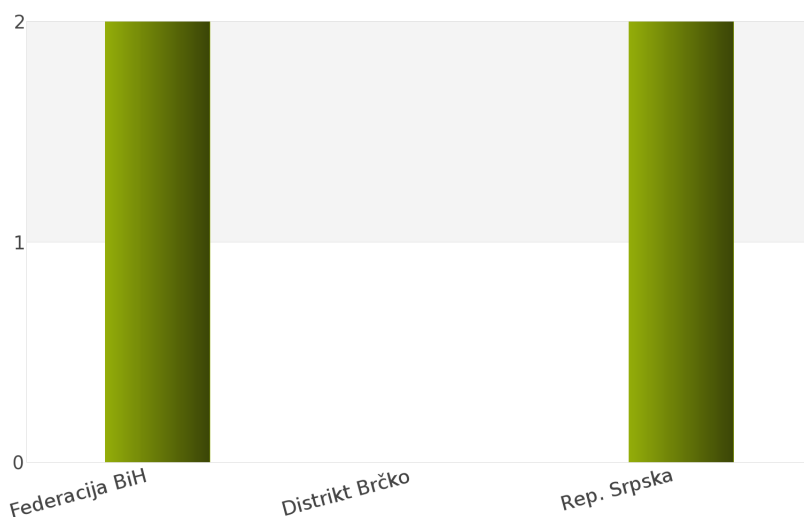
Rezultati dobijeni analizom pokazuju da za državu Bosna i Hercegovina u periodu 01.01.2012 - 31.12.2012., ukupan broj objavljenih tendera za podkategoriju delatnosti **35630000 - Vojni svemirski brodovi** iznosi 4.

Regione koje obuhvata Bosna i Hercegovina su: Federacija Bosna i Hercegovina, Distrikt Brčko, Republika Srpska.

Udeo pojedinih regiona u ukupnom broju objavljenih tendera predstavljen je u Tabeli 130. i na Grafiku 130.

Region	Broj tendera	u %
Federacija BiH	2	50%
Distrikt Brčko	0	0%
Rep. Srpska	2	50%
Ukupno	4	100%

Tabela 130. Broj objavljenih tendera po regionima za podkategoriju 35630000 - Vojni svemirski brodovi



Grafik 130. Broj objavljenih tendera po regionima za podkategoriju 35630000 - Vojni svemirski brodovi

Shodno dobijenim rezultatima najveći broj objavljenih tendera imao je region Federacija Bosna i Hercegovina i to 2, odnosno 50%. Zatim sledi region Republika Srpska sa 2 (50%). Region Distrikt Brčko nije imao nijedan objavljeni tender.

1.4 Izveštaj o broju objavljenih tendera - Hrvatska

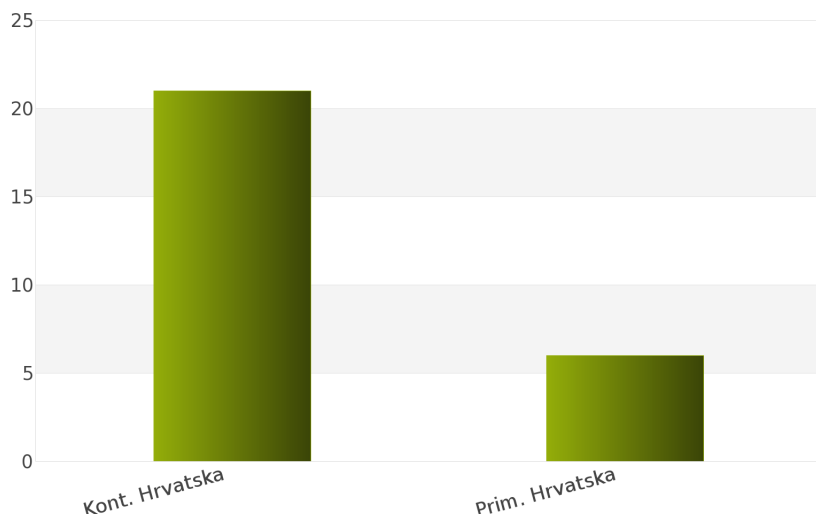
Za podkategoriju delatnosti **35630000 - Vojni svemirski brodovi**, ukupan broj raspisanih tendera u periodu 01.01.2012 - 31.12.2012. iznosi 27 za državu Hrvatska.

Hrvatska je podeljena na 2 regiona i to: Kontinentalna Hrvatska, Primorska Hrvatska.

Ukupan broj raspisanih tendera prikazan je u *Tabeli 131.* i na *Grafiku 131.*

Region	Broj tendera	u %
Kont. Hrvatska	21	77,8%
Prim. Hrvatska	6	22,2%
Ukupno	27	100%

Tabela 131. Broj objavljenih tendera po regionima za podkategoriju 35630000 - Vojni svemirski brodovi



Grafik 131. Broj objavljenih tendera po regionima za podkategoriju 35630000 - Vojni svemirski brodovi

Najviše tendera raspisano je u regionu Kontinentalna Hrvatska i to 21, odnosno 77,8%. Zatim sledi region Primorska Hrvatska sa 6 (22,2%).

1.5 Izveštaj o broju objavljenih tendera - Makedonija

Nakon sprovedene analize ukupan broj objavljenih tendera za podkategoriju delatnosti **35630000 - Vojni svemirski brodovi** u periodu 01.01.2012 - 31.12.2012. za državu Makedonija iznosi 4.

Rezultati dobijeni analizom prikazani su u *Tabeli 132.*

Region	Broj tendera
Makedonija	4

Tabela 132. Broj objavljenih tendera za podkategoriju 35630000 - Vojni svemirski brodovi

2012.



35640000

Delovi vazdušne vojne opreme

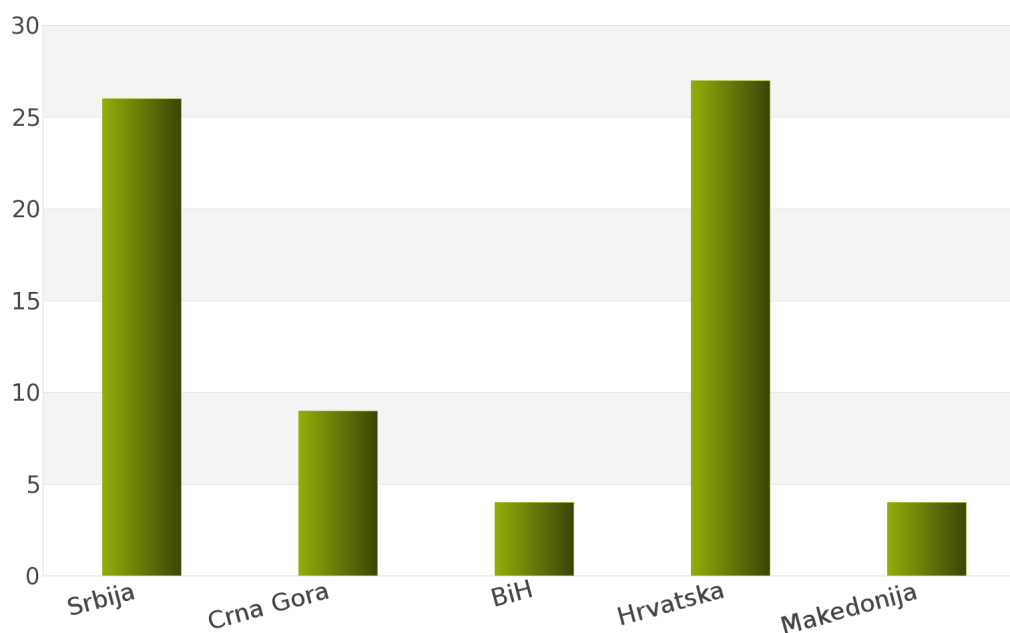
1. Izveštaj o broju objavljenih tendera po državama za podkategoriju delatnosti 35640000 - Delovi vazdušne vojne opreme

Na osnovu podataka kojima raspolaže Informacioni Servis Tender kreirana je *Tabela 133.* u kojoj je prikazan ukupan broj objavljenih tendera za podkategoriju delatnosti **35640000 - Delovi vazdušne vojne opreme** za sledeće države: Srbija, Crna Gora, Bosna i Hercegovina, Hrvatska, Makedonija.

Podaci u *Tabeli 133.* se odnose na tendere koji su objavljeni u periodu 01.01.2012 - 31.12.2012. godine.

Država	Broj tendera	u %
Srbija	26	37,1%
Crna Gora	9	12,9%
BiH	4	5,7%
Hrvatska	27	38,6%
Makedonija	4	5,7%
Ukupno	70	100%

Tabela 133. Broj objavljenih tendera po državama za podkategoriju 35640000 - Delovi vazdušne vojne opreme



Grafik 133. Broj objavljenih tendera po državama za podkategoriju 35640000 - Delovi vazdušne vojne opreme

U posmatranom periodu za podkategoriju **35640000 - Delovi vazdušne vojne opreme**, ukupan broj objavljenih tendera iznosi 70. Najviše tendera za navedenu podkategoriju imala je Hrvatska i to 27, što čini 38,6% od ukupnog broja objavljenih tendera. Zatim slede države Srbija sa 26 (37,1%), Crna Gora sa 9 (12,9%), Makedonija sa 4 (5,7%) i Bosna i Hercegovina sa 4 (5,7%).

U nastavku možete pogledati detaljnu analizu broja objavljenih tendera u okviru svake države pojedinačno i to:

1.1. Izveštaj o broju objavljenih tendera - **Srbija**

1.2. Izveštaj o broju objavljenih tendera - **Crna Gora**

1.3. Izveštaj o broju objavljenih tendera - **Bosna i Hercegovina**

1.4. Izveštaj o broju objavljenih tendera - **Hrvatska**

1.5. Izveštaj o broju objavljenih tendera - **Makedonija**

1.1 Izveštaj o broju objavljenih tendera - Srbija

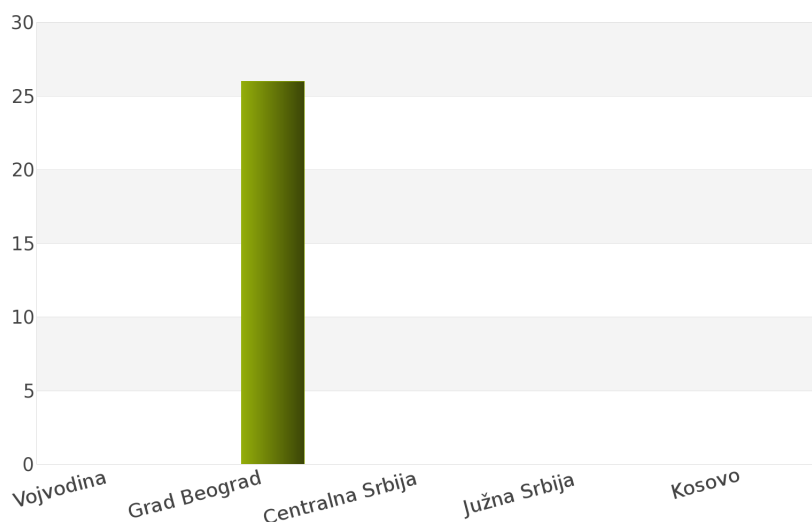
Na osnovu sprovedene analize Informacionog Servisa Tender za državu Srbija, ukupan broj objavljenih tendera u periodu 01.01.2012 - 31.12.2012. iznosi 26 za podkategoriju delatnosti **35640000 - Delovi vazdušne vojne opreme**.

Srbija obuhvata sledeće regione: Vojvodina, Grad Beograd, Centralna Srbija, Južna Srbija, Kosovo.

U nastavku sledi tabelarni prikaz ukupnog broja objavljenih tendera za navedenu podkategoriju delatnosti.

Region	Broj tendera	u %
Vojvodina	0	0%
Grad Beograd	26	100%
Centralna Srbija	0	0%
Južna Srbija	0	0%
Kosovo	0	0%
Ukupno	26	100%

Tabela 134. Broj objavljenih tendera po regionima za podkategoriju 35640000 - Delovi vazdušne vojne opreme



Grafik 134. Broj objavljenih tendera po regionima za podkategoriju 35640000 - Delovi vazdušne vojne opreme

Najviše objavljenih tendera za navedenu podkategoriju imao je region Grad Beograd i to 26, odnosno 100%. Regioni Kosovo, Južna Srbija, Centralna Srbija i Vojvodina nisu imali nijedan objavljeni tender.

1.2 Izveštaj o broju objavljenih tendera - Crna Gora

Rezultati dobijeni analizom pokazuju da za državu Crna Gora u periodu 01.01.2012 - 31.12.2012., ukupan broj objavljenih tendera za podkategoriju delatnosti **35640000 - Delovi vazdušne vojne opreme** iznosi 9.

Ukupan broj objavljenih tendera prikazan je u *Tabeli 135*.

Region	Broj tendera
Crna Gora	9

Tabela 135. Broj objavljenih tendera za podkategoriju 35640000 - Delovi vazdušne vojne opreme

1.3 Izveštaj o broju objavljenih tendera - Bosna i Hercegovina

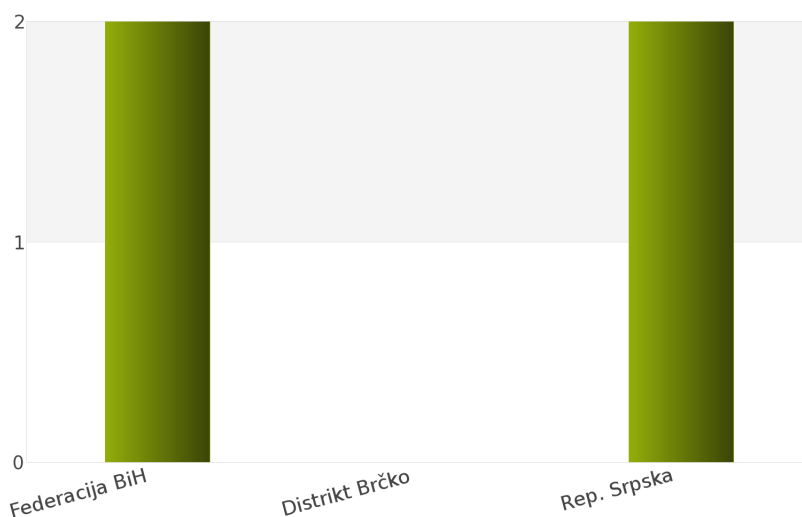
Za podkategoriju delatnosti **35640000 - Delovi vazdušne vojne opreme**, ukupan broj raspisanih tendera u periodu 01.01.2012 - 31.12.2012. iznosi 4 za državu Bosna i Hercegovina.

Bosna i Hercegovina je podeljena na 3 regiona i to: Federacija Bosna i Hercegovina, Distrikt Brčko, Republika Srpska.

Ukupan broj raspisanih tendera prikazan je u *Tabeli 136*. i na *Grafiku 136*.

Region	Broj tendera	u %
Federacija BiH	2	50%
Distrikt Brčko	0	0%
Rep. Srpska	2	50%
Ukupno	4	100%

Tabela 136. Broj objavljenih tendera po regionima za podkategoriju 35640000 - Delovi vazdušne vojne opreme



Grafik 136. Broj objavljenih tendera po regionima za podkategoriju 35640000 - Delovi vazdušne vojne opreme

Najviše tendera raspisano je u regionu Federacija Bosna i Hercegovina i to 2, odnosno 50%. Zatim sledi region Republika Srpska sa 2 (50%). Region Distrikt Brčko nije imao nijedan objavljeni tender.

1.4 Izveštaj o broju objavljenih tendera - Hrvatska

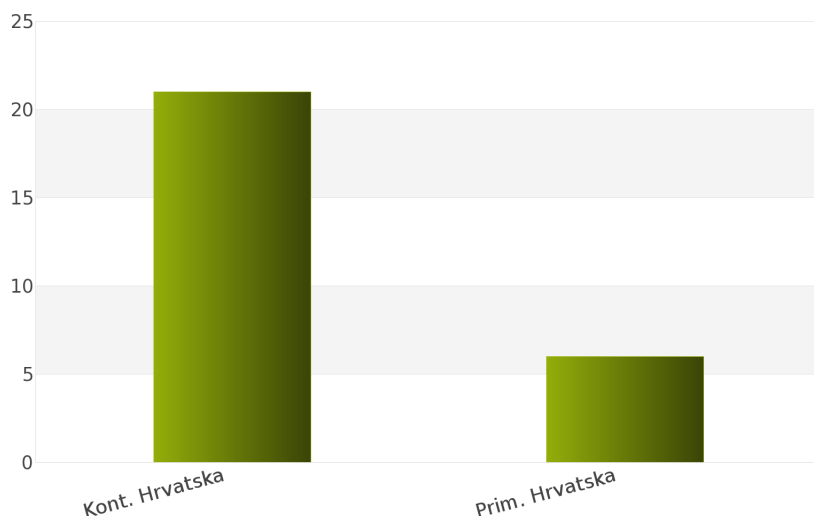
Nakon sprovedene analize ukupan broj objavljenih tendera za podkategoriju delatnosti **35640000 - Delovi vazdušne vojne opreme** u periodu 01.01.2012 - 31.12.2012. za državu Hrvatska iznosi 27.

Država Hrvatska podeljena je na 2 regiona: Kontinentalna Hrvatska, Primorska Hrvatska.

Rezultati dobijeni analizom prikazani su u *Tabeli 137.* i na *Grafiku 137.*

Region	Broj tendera	u %
Kont. Hrvatska	21	77,8%
Prim. Hrvatska	6	22,2%
Ukupno	27	100%

Tabela 137. Broj objavljenih tendera po regionima za podkategoriju 35640000 - Delovi vazdušne vojne opreme



Grafik 137. Broj objavljenih tendera po regionima za podkategoriju 35640000 - Delovi vazdušne vojne opreme

Najveći udeo u ukupnom broju objavljenih tendera ostvario je region Kontinentalna Hrvatska sa 21, odnosno 77,8%. Zatim sledi region Primorska Hrvatska sa 6 (22,2%).

1.5 Izveštaj o broju objavljenih tendera - Makedonija

Tokom posmatranog perioda 01.01.2012 - 31.12.2012. za podkategoriju delatnosti **35640000 - Delovi vazdušne vojne opreme**, ukupan broj objavljenih tendera iznosi 4 za državu Makedonija.

Broj objavljenih tendera prikazan je u *Tabeli 138.*

Region	Broj tendera
Makedonija	4

Tabela 138. Broj objavljenih tendera za podkategoriju 35640000 - Delovi vazdušne vojne opreme

2012.



35700000

Vojni elektronski sistemi

SADRŽAJ

ID i naziv podkategorija

[35710000] Sistemi za komandu, upravljanje, komunikaciju i računare

[35720000] Obaveštajni rad, nadzor, otkrivanje ciljeva i izviđanje

[35730000] Sistemi za elektronsko ratovanje i protivmere

[35740000] Borbeni simulatori

35710000

***Komandni, kontrolni,
komunikacioni i kompjuterski
sistemi***

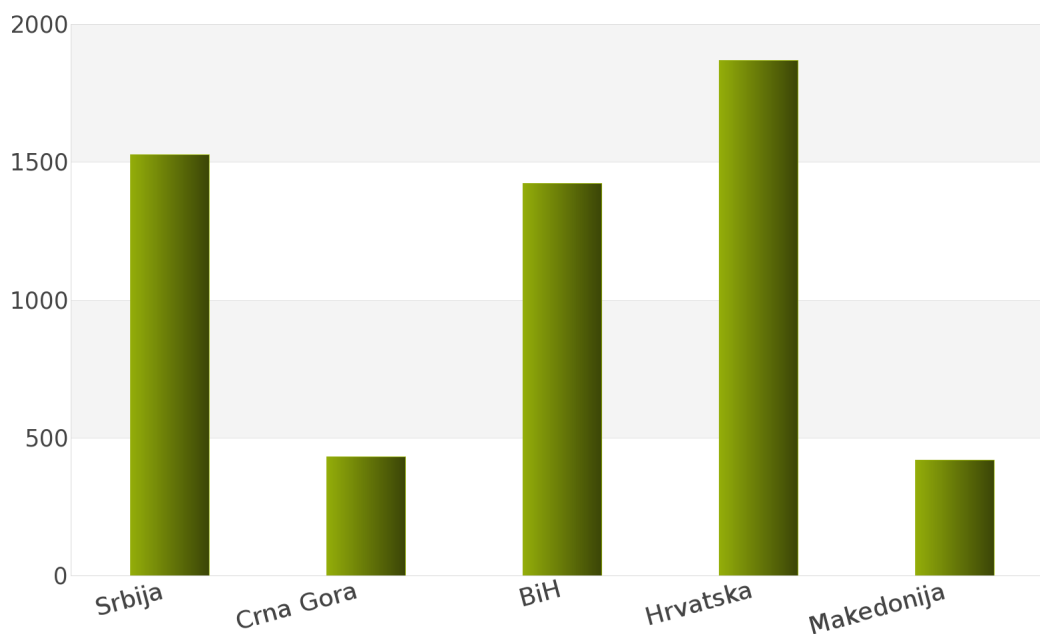
1. Izveštaj o broju objavljenih tendera po državama za podkategoriju delatnosti 35710000 - Komandni, kontrolni, komunikacioni i kompjuterski sistemi

Ukupan broj objavljenih tendera u periodu 01.01.2012 - 31.12.2012. za podkategoriju delatnosti **35710000 - Komandni, kontrolni, komunikacioni i kompjuterski sistemi** iznosi 5670. Države koje su obuhvaćene analizom su: Srbija, Crna Gora, Bosna i Hercegovina, Hrvatska, Makedonija.

Podaci dobijeni analizom za podkategoriju delatnosti **35710000 - Komandni, kontrolni, komunikacioni i kompjuterski sistemi** prikazani su u *Tabeli 141.* i na *Grafiku 141.*

Država	Broj tendera	u %
Srbija	1527	26,9%
Crna Gora	431	7,6%
BiH	1424	25,1%
Hrvatska	1869	33,0%
Makedonija	419	7,4%
Ukupno	5670	100%

Tabela 141. Broj objavljenih tendera po državama za podkategoriju 35710000 - Komandni, kontrolni, komunikacioni i kompjuterski sistemi



Grafik 141. Broj objavljenih tendera po državama za podkategoriju 35710000 - Komandni, kontrolni, komunikacioni i kompjuterski sistemi

Iz *Tabele 141.* i *Grafika 141.* može se uočiti da je Hrvatska sa 1869, odnosno 33,0% imala najveći broj raspisanih tendera u posmatranom periodu. Zatim slede Srbija sa 1527 (26,9%), Bosna i Hercegovina sa 1424 (25,1%), Crna Gora sa 431 (7,6%) i Makedonija sa 419 (7,4%).

U nastavku možete pogledati detaljnu analizu broja objavljenih tendera u okviru svake države pojedinačno i to:

1.1. Izveštaj o broju objavljenih tendera - **Srbija**

1.2. Izveštaj o broju objavljenih tendera - **Crna Gora**

1.3. Izveštaj o broju objavljenih tendera - **Bosna i Hercegovina**

1.4. Izveštaj o broju objavljenih tendera - **Hrvatska**

1.5. Izveštaj o broju objavljenih tendera - **Makedonija**

1.1 Izveštaj o broju objavljenih tendera - Srbija

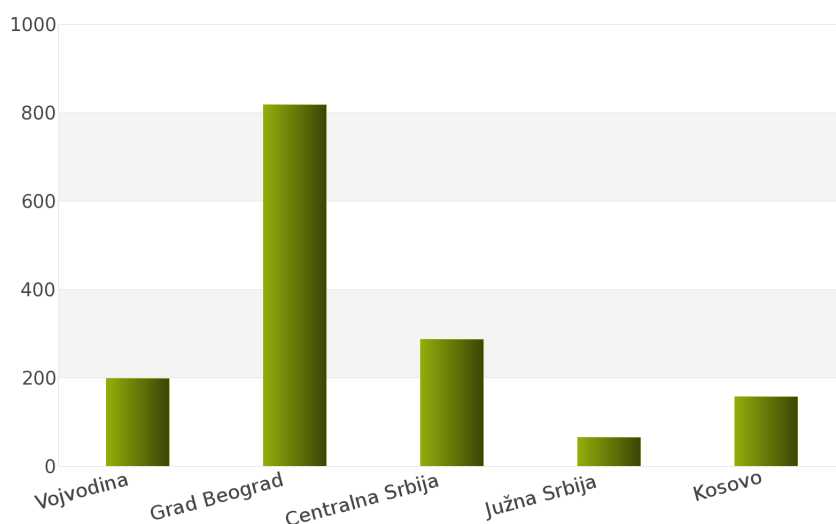
Rezultati dobijeni analizom pokazuju da za državu Srbija u periodu 01.01.2012 - 31.12.2012., ukupan broj objavljenih tendera za podkategoriju delatnosti **35710000 - Komandni, kontrolni, komunikacioni i kompjuterski sistemi** iznosi 1527.

Regione koje obuhvata Srbija su: Vojvodina, Grad Beograd, Centralna Srbija, Južna Srbija, Kosovo.

Udeo pojedinih regiona u ukupnom broju objavljenih tendera predstavljen je u *Tabeli 142.* i na *Grafiku 142.*

Region	Broj tendera	u %
Vojvodina	199	13,0%
Grad Beograd	818	53,6%
Centralna Srbija	287	18,8%
Južna Srbija	66	4,3%
Kosovo	157	10,3%
Ukupno	1527	100%

Tabela 142. Broj objavljenih tendera po regionima za podkategoriju 35710000 - Komandni, kontrolni, komunikacioni i kompjuterski sistemi



Grafik 142. Broj objavljenih tendera po regionima za podkategoriju 35710000 - Komandni, kontrolni, komunikacioni i kompjuterski sistemi

Shodno dobijenim rezultatima najveći broj objavljenih tendera imao je region Grad Beograd i to 818, odnosno 53,6%. Zatim slede regioni Centralna Srbija sa 287 (18,8%), Vojvodina sa 199 (13,0%), Kosovo sa 157 (10,3%) i Južna Srbija sa 66 (4,3%).

1.2 Izveštaj o broju objavljenih tendera - Crna Gora

Za podkategoriju delatnosti **35710000 - Komandni, kontrolni, komunikacioni i kompjuterski sistemi**, ukupan broj raspisanih tendera u periodu 01.01.2012 - 31.12.2012. iznosi 431 za državu Crna Gora.

Ukupan broj raspisanih tendera prikazan je u *Tabeli 143*.

Region	Broj tendera
Crna Gora	431

Tabela 143. Broj objavljenih tendera za podkategoriju 35710000 - Komandni, kontrolni, komunikacioni i kompjuterski sistemi

1.3 Izveštaj o broju objavljenih tendera - Bosna i Hercegovina

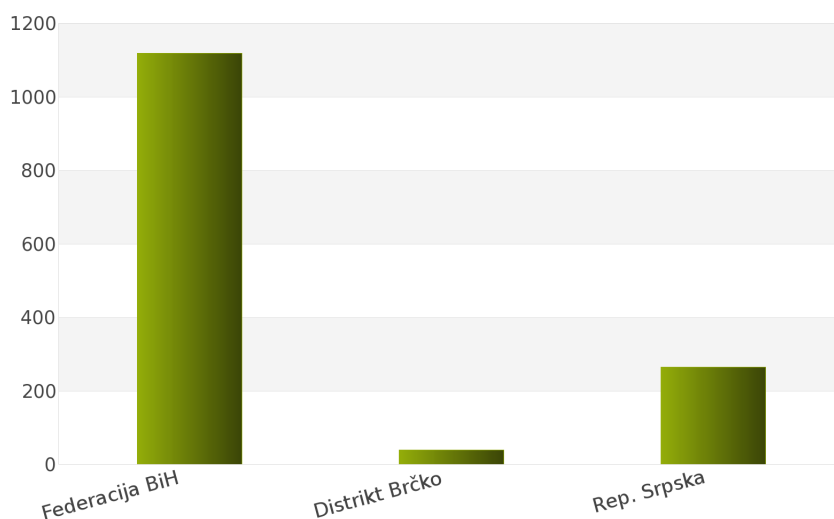
Nakon sprovedene analize ukupan broj objavljenih tendera za podkategoriju delatnosti **35710000 - Komandni, kontrolni, komunikacioni i kompjuterski sistemi** u periodu 01.01.2012 - 31.12.2012. za državu Bosna i Hercegovina iznosi 1424.

Država Bosna i Hercegovina podeljena je na 3 regiona: Federacija Bosna i Hercegovina, Distrikt Brčko, Republika Srpska.

Rezultati dobijeni analizom prikazani su u *Tabeli 144*. i na *Grafiku 144*.

Region	Broj tendera	u %
Federacija BiH	1119	78,6%
Distrikt Brčko	40	2,8%
Rep. Srpska	265	18,6%
Ukupno	1424	100%

Tabela 144. Broj objavljenih tendera po regionima za podkategoriju 35710000 - Komandni, kontrolni, komunikacioni i kompjuterski sistemi



Grafik 144. Broj objavljenih tendera po regionima za podkategoriju 35710000 - Komandni, kontrolni, komunikacioni i kompjuterski sistemi

Najveći udeo u ukupnom broju objavljenih tendera ostvario je region Federacija Bosna i Hercegovina sa 1119, odnosno 78,6%. Zatim slede regioni Republika Srpska sa 265 (18,6%) i Distrikt Brčko sa 40 (2,8%).

1.4 Izveštaj o broju objavljenih tendera - Hrvatska

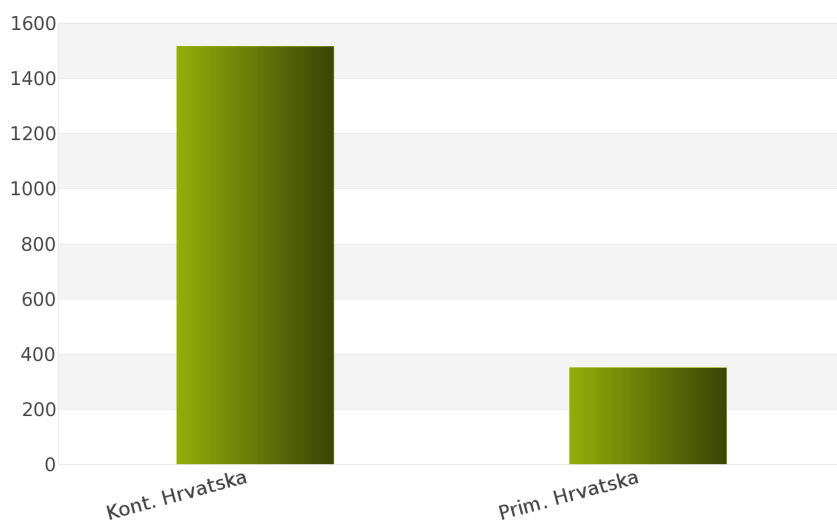
Tokom posmatranog perioda 01.01.2012 - 31.12.2012. za podkategoriju delatnosti **35710000 - Komandni, kontrolni, komunikacioni i kompjuterski sistemi**, ukupan broj objavljenih tendera iznosi 1869 za državu Hrvatska.

Hrvatska je podeljena na sledeće regione: Kontinentalna Hrvatska, Primorska Hrvatska.

Broj objavljenih tendera po regionima prikazan je u *Tabeli 145.* i na *Grafiku 145.*

Region	Broj tendera	u %
Kont. Hrvatska	1517	81,2%
Prim. Hrvatska	352	18,8%
Ukupno	1869	100 %

Tabela 145. Broj objavljenih tendera po regionima za podkategoriju 35710000 - Komandni, kontrolni, komunikacioni i kompjuterski sistemi



Grafik 145. Broj objavljenih tendera po regionima za podkategoriju 35710000 - Komandni, kontrolni, komunikacioni i kompjuterski sistemi

Na osnovu podataka iz *Tabele 145.* može se uočiti da je region Kontinentalna Hrvatska imao najviše objavljenih tendera i to 1517, odnosno 81,2%. Zatim sledi region Primorska Hrvatska sa 352 (18,8%).

1.5 Izveštaj o broju objavljenih tendera - Makedonija

Na osnovu sprovedene analize Informacionog Servisa Tender za državu Makedonija, ukupan broj objavljenih tendera u periodu 01.01.2012 - 31.12.2012. iznosi 419 za podkategoriju delatnosti **35710000 - Komandni, kontrolni, komunikacioni i kompjuterski sistemi**.

U nastavku sledi tabelarni prikaz ukupnog broja objavljenih tendera za navedenu podkategoriju delatnosti.

Region	Broj tendera
Makedonija	419

Tabela 146. Broj objavljenih tendera za podkategoriju 35710000 - Komandni, kontrolni, komunikacioni i kompjuterski sistemi

2012.



35720000

***Obaveštajna služba, nadgledanje i
izvidjanje***

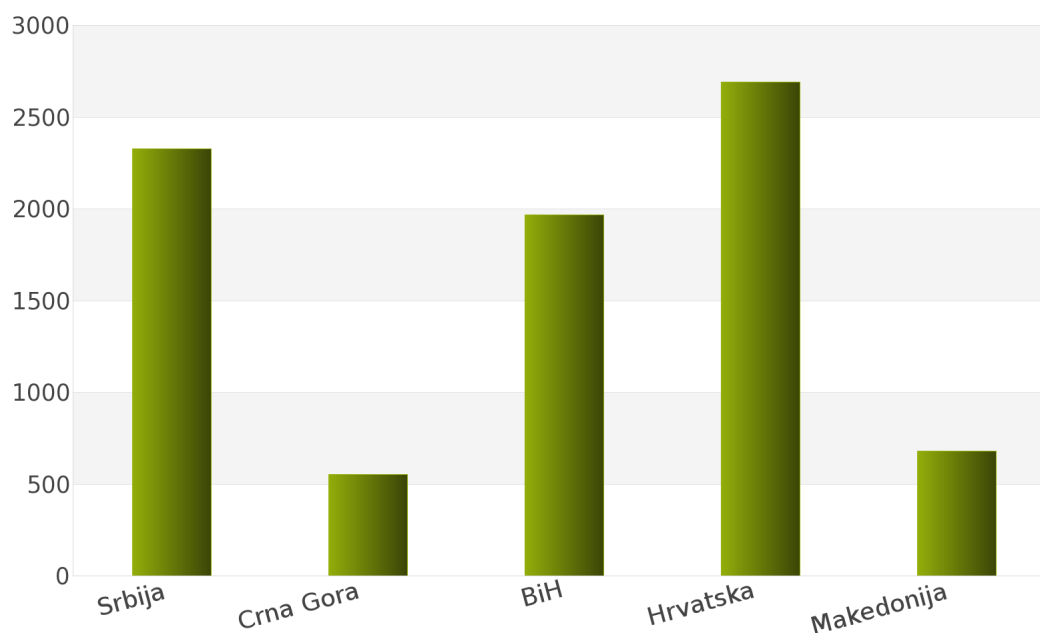
1. Izveštaj o broju objavljenih tendera po državama za podkategoriju delatnosti 35720000 - Obaveštajna služba, nadgledanje i izvidjanje

Tokom perioda 01.01.2012 - 31.12.2012., ukupan broj objavljenih tendera za podkategoriju delatnosti **35720000 - Obaveštajna služba, nadgledanje i izvidjanje** iznosi 8218 za sledeće države: Srbija, Crna Gora, Bosna i Hercegovina, Hrvatska, Makedonija.

Rezultati analize prikazani su u *Tabeli 147.* i na *Grafiku 147.*

Država	Broj tendera	u %
Srbija	2326	28,3%
Crna Gora	554	6,7%
BiH	1969	24,0%
Hrvatska	2690	32,7%
Makedonija	679	8,3%
Ukupno	8218	100%

Tabela 147. Broj objavljenih tendera po državama za podkategoriju 35720000 - Obaveštajna služba, nadgledanje i izvidjanje



Grafik 147. Broj objavljenih tendera po državama za podkategoriju 35720000 - Obaveštajna služba, nadgledanje i izvidjanje

Na osnovu dobijenih rezultata može se uočiti da je najveći udeo u ukupnom broju objavljenih tendera imala Hrvatska sa 2690, odnosno 32,7%. Zatim slede Srbija sa 2326 (28,3%), Bosna i Hercegovina sa 1969 (24,0%), Makedonija sa 679 (8,3%) i Crna Gora sa 554 (6,7%).

U nastavku možete pogledati detaljnu analizu broja objavljenih tendera u okviru svake države pojedinačno i to:

1.1. Izveštaj o broju objavljenih tendera - **Srbija**

1.2. Izveštaj o broju objavljenih tendera - **Crna Gora**

1.3. Izveštaj o broju objavljenih tendera - **Bosna i Hercegovina**

1.4. Izveštaj o broju objavljenih tendera - **Hrvatska**

1.5. Izveštaj o broju objavljenih tendera - **Makedonija**

1.1 Izveštaj o broju objavljenih tendera - Srbija

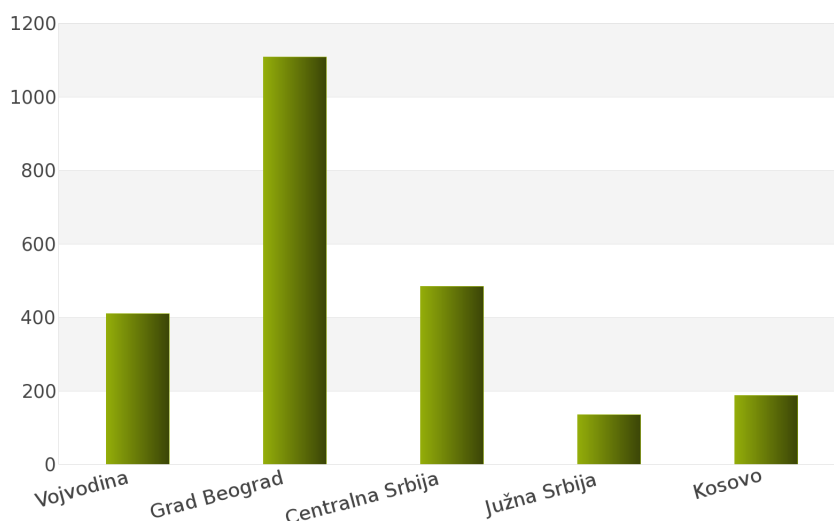
Za podkategoriju delatnosti **35720000 - Obaveštajna služba, nadgledanje i izvidjanje**, ukupan broj raspisanih tendera u periodu 01.01.2012 - 31.12.2012. iznosi 2326 za državu Srbija.

Srbija je podeljena na 5 regiona i to: Vojvodina, Grad Beograd, Centralna Srbija, Južna Srbija, Kosovo.

Ukupan broj raspisanih tendera prikazan je u *Tabeli 148.* i na *Grafiku 148.*

Region	Broj tendera	u %
Vojvodina	410	17,6%
Grad Beograd	1109	47,7%
Centralna Srbija	484	20,8%
Južna Srbija	135	5,8%
Kosovo	188	8,1%
Ukupno	2326	100%

Tabela 148. Broj objavljenih tendera po regionima za podkategoriju 35720000 - Obaveštajna služba, nadgledanje i izvidjanje



Grafik 148. Broj objavljenih tendera po regionima za podkategoriju 35720000 - Obaveštajna služba, nadgledanje i izvidjanje

Najviše tendera raspisano je u regionu Grad Beograd i to 1109, odnosno 47,7%. Zatim slede regioni Centralna Srbija sa 484 (20,8%), Vojvodina sa 410 (17,6%), Kosovo sa 188 (8,1%) i Južna Srbija sa 135 (5,8%).

1.2 Izveštaj o broju objavljenih tendera - Crna Gora

Nakon sprovedene analize ukupan broj objavljenih tendera za podkategoriju delatnosti **35720000 - Obaveštajna služba, nadgledanje i izvidjanje** u periodu 01.01.2012 - 31.12.2012. za državu Crna Gora iznosi 554.

Rezultati dobijeni analizom prikazani su u Tabeli 149.

Region	Broj tendera
Crna Gora	554

Tabela 149. Broj objavljenih tendera za podkategoriju 35720000 - Obaveštajna služba, nadgledanje i izvidjanje

1.3 Izveštaj o broju objavljenih tendera - Bosna i Hercegovina

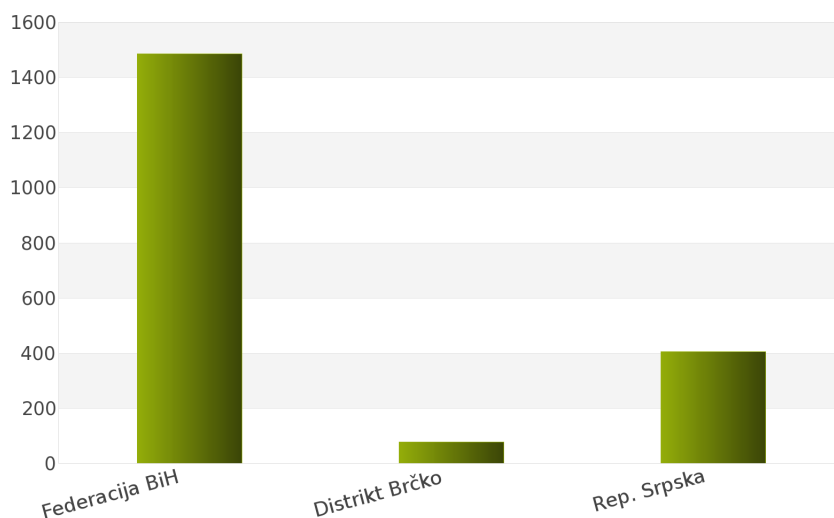
Tokom posmatranog perioda 01.01.2012 - 31.12.2012. za podkategoriju delatnosti **35720000 - Obaveštajna služba, nadgledanje i izvidjanje**, ukupan broj objavljenih tendera iznosi 1969 za državu Bosna i Hercegovina.

Bosna i Hercegovina je podeljena na sledeće regione: Federacija Bosna i Hercegovina, Distrikt Brčko, Republika Srpska.

Broj objavljenih tendera po regionima prikazan je u Tabeli 150. i na Grafiku 150.

Region	Broj tendera	u %
Federacija BiH	1486	75,5%
Distrikt Brčko	78	4,0%
Rep. Srpska	405	20,6%
Ukupno	1969	100%

Tabela 150. Broj objavljenih tendera po regionima za podkategoriju 35720000 - Obaveštajna služba, nadgledanje i izvidjanje



Grafik 150. Broj objavljenih tendera po regionima za podkategoriju 35720000 - Obaveštajna služba, nadgledanje i izvidjanje

Na osnovu podataka iz Tabele 150. može se uočiti da je region Federacija Bosna i Hercegovina imao najviše objavljenih tendera i to 1486, odnosno 75,5%. Zatim slede regioni Republika Srpska sa 405 (20,6%) i Distrikt Brčko sa 78 (4,0%).

1.4 Izveštaj o broju objavljenih tendera - Hrvatska

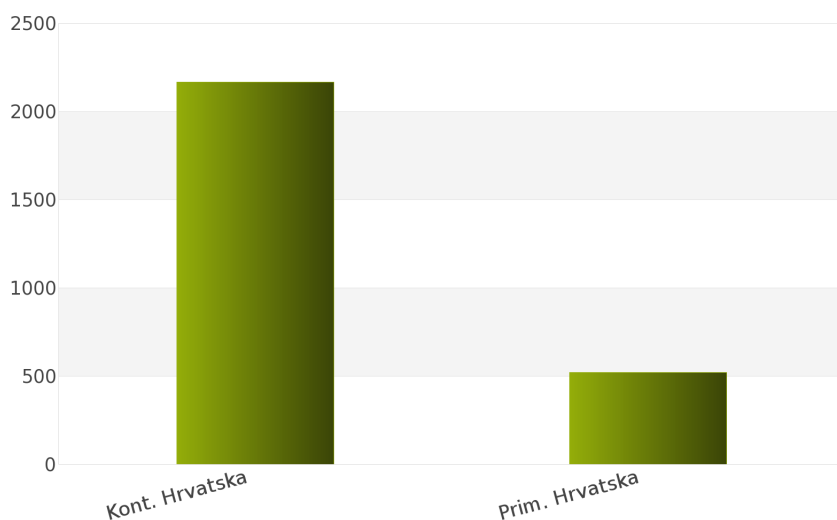
Na osnovu sprovedene analize Informacionog Servisa Tender za državu Hrvatska, ukupan broj objavljenih tendera u periodu 01.01.2012 - 31.12.2012. iznosi 2690 za podkategoriju delatnosti **35720000 - Obaveštajna služba, nadgledanje i izvidjanje**.

Hrvatska obuhvata sledeće regione: Kontinentalna Hrvatska, Primorska Hrvatska.

U nastavku sledi tabelarni prikaz ukupnog broja objavljenih tendera za navedenu podkategoriju delatnosti.

Region	Broj tendera	u %
Kont. Hrvatska	2168	80,6%
Prim. Hrvatska	522	19,4%
Ukupno	2690	100%

Tabela 151. Broj objavljenih tendera po regionima za podkategoriju 35720000 - Obaveštajna služba, nadgledanje i izvidjanje



Grafik 151. Broj objavljenih tendera po regionima za podkategoriju 35720000 - Obaveštajna služba, nadgledanje i izvidjanje

Najviše objavljenih tendera za navedenu podkategoriju delatnosti imao je region Kontinentalna Hrvatska i to 2168, odnosno 80,6%. Zatim sledi region Primorska Hrvatska sa 522 (19,4%).

1.5 Izveštaj o broju objavljenih tendera - Makedonija

Rezultati dobijeni analizom pokazuju da za državu Makedonija u periodu 01.01.2012 - 31.12.2012., ukupan broj objavljenih tendera za podkategoriju delatnosti **35720000 - Obaveštajna služba, nadgledanje i izvidjanje** iznosi 679.

Ukupan broj objavljenih tendera prikazan je u Tabeli 152.

Region	Broj tendera
Makedonija	679

Tabela 152. Broj objavljenih tendera za podkategoriju 35720000 - Obaveštajna služba, nadgledanje i izvidjanje

2012.



35730000

***Elektornski borbeni i odbrambeni
sistemi***

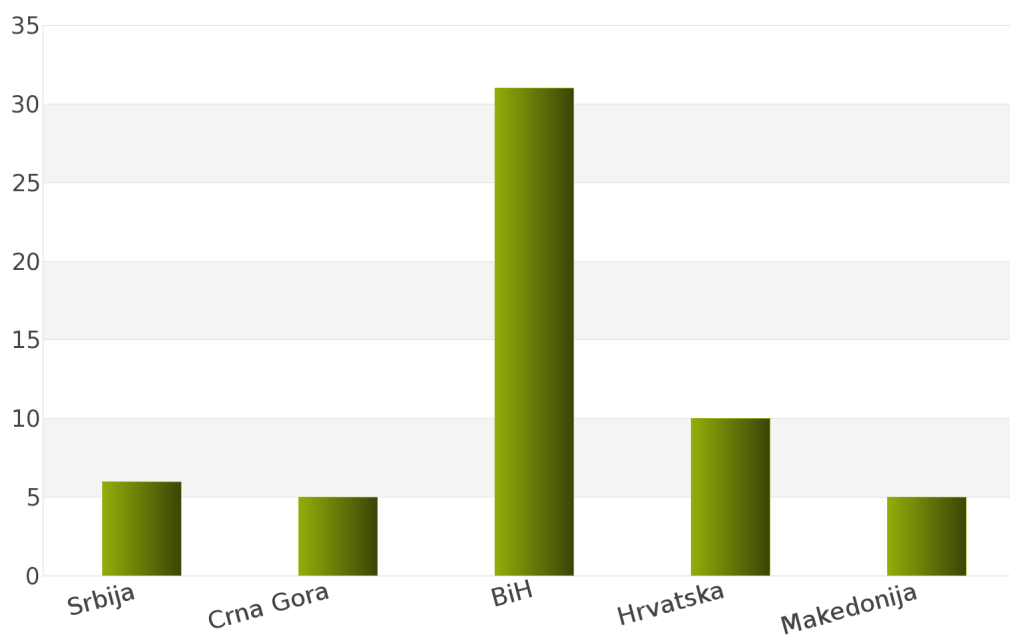
1. Izveštaj o broju objavljenih tendera po državama za podkategoriju delatnosti 35730000 - Elektorski borbeni i odbrambeni sistemi

U toku perioda 01.01.2012 - 31.12.2012., ukupan broj objavljenih tendera za podkategoriju delatnosti **35730000 - Elektorski borbeni i odbrambeni sistemi** iznosi 57 za sledeće države: Srbija, Crna Gora, Bosna i Hercegovina, Hrvatska, Makedonija.

Podaci dobijeni analizom prikazani su u *Tabeli 153.* i na *Grafiku 153.*

Država	Broj tendera	u %
Srbija	6	10,5%
Crna Gora	5	8,8%
BiH	31	54,4%
Hrvatska	10	17,5%
Makedonija	5	8,8%
Ukupno	57	100%

Tabela 153. Broj objavljenih tendera po državama za podkategoriju 35730000 - Elektorski borbeni i odbrambeni sistemi



Grafik 153. Broj objavljenih tendera po državama za podkategoriju 35730000 - Elektorski borbeni i odbrambeni sistemi

Na osnovu rezultata dobijenih analizom može se uočiti da je najveći udeo u ukupnom broju objavljenih tendera imala Bosna i Hercegovina sa 31, odnosno 54,4%. Zatim slede Hrvatska sa 10 (17,5%), Srbija sa 6 (10,5%), Makedonija sa 5 (8,8%) i Crna Gora sa 5 (8,8%).

U nastavku možete pogledati detaljnu analizu broja objavljenih tendera u okviru svake države pojedinačno i to:

1.1. Izveštaj o broju objavljenih tendera - **Srbija**

1.2. Izveštaj o broju objavljenih tendera - **Crna Gora**

1.3. Izveštaj o broju objavljenih tendera - **Bosna i Hercegovina**

1.4. Izveštaj o broju objavljenih tendera - **Hrvatska**

1.5. Izveštaj o broju objavljenih tendera - **Makedonija**

1.1 Izveštaj o broju objavljenih tendera - Srbija

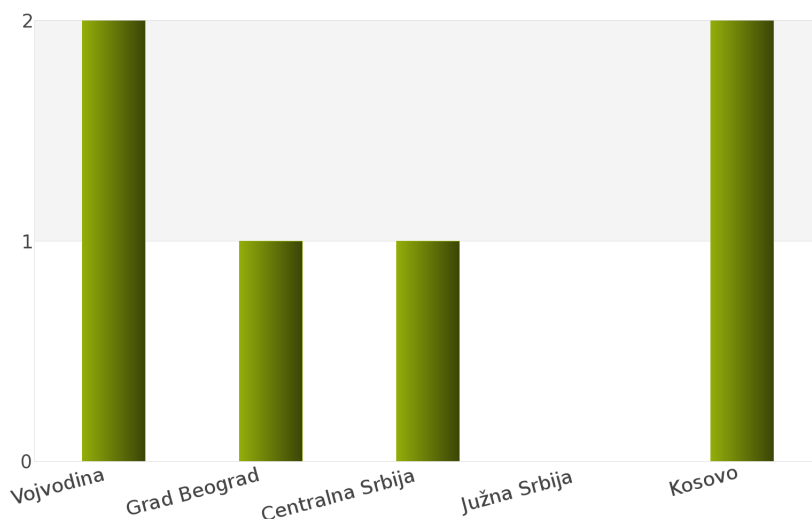
Nakon sprovedene analize ukupan broj objavljenih tendera za podkategoriju delatnosti **35730000 - Elektorski borbeni i odbrambeni sistemi** u periodu 01.01.2012 - 31.12.2012. za državu Srbija iznosi 6.

Država Srbija podeljena je na 5 regiona: Vojvodina, Grad Beograd, Centralna Srbija, Južna Srbija, Kosovo.

Rezultati dobijeni analizom prikazani su u *Tabeli 154.* i na *Grafiku 154.*

Region	Broj tendera	u %
Vojvodina	2	33,3%
Grad Beograd	1	16,7%
Centralna Srbija	1	16,7%
Južna Srbija	0	0%
Kosovo	2	33,3%
Ukupno	6	100%

Tabela 154. Broj objavljenih tendera po regionima za podkategoriju 35730000 - Elektorski borbeni i odbrambeni sistemi



Grafik 154. Broj objavljenih tendera po regionima za podkategoriju 35730000 - Elektorski borbeni i odbrambeni sistemi

Najveći udeo u ukupnom broju objavljenih tendera ostvario je region Kosovo sa 2, odnosno 33,3%. Zatim slede regioni Vojvodina sa 2 (33,3%), Centralna Srbija sa 1 (16,7%) i Grad Beograd sa 1 (16,7%). Region Južna Srbija nije imao nijedan objavljeni tender.

1.2 Izveštaj o broju objavljenih tendera - Crna Gora

Tokom posmatranog perioda 01.01.2012 - 31.12.2012. za podkategoriju delatnosti **35730000 - Elektorski borbeni i odbrambeni sistemi**, ukupan broj objavljenih tendera iznosi 5 za državu Crna Gora.

Broj objavljenih tendera prikazan je u Tabeli 155.

Region	Broj tendera
Crna Gora	5

Tabela 155. Broj objavljenih tendera za podkategoriju 35730000 - Elektorski borbeni i odbrambeni sistemi

1.3 Izveštaj o broju objavljenih tendera - Bosna i Hercegovina

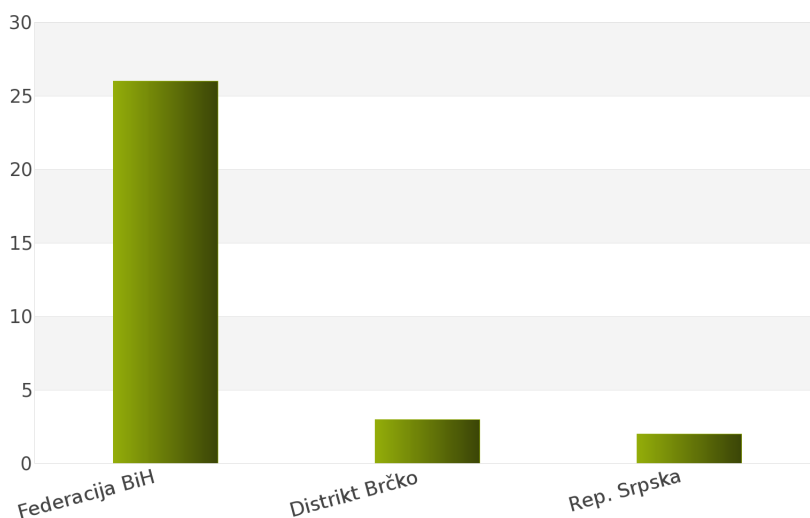
Na osnovu sprovedene analize Informacionog Servisa Tender za državu Bosna i Hercegovina, ukupan broj objavljenih tendera u periodu 01.01.2012 - 31.12.2012. iznosi 31 za podkategoriju delatnosti **35730000 - Elektorski borbeni i odbrambeni sistemi**.

Bosna i Hercegovina obuhvata sledeće regione: Federacija Bosna i Hercegovina, Distrikt Brčko, Republika Srpska.

U nastavku sledi tabelarni prikaz ukupnog broja objavljenih tendera za navedenu podkategoriju delatnosti.

Region	Broj tendera	u %
Federacija BiH	26	83,9%
Distrikt Brčko	3	9,7%
Rep. Srpska	2	6,5%
Ukupno	31	100%

Tabela 156. Broj objavljenih tendera po regionima za podkategoriju 35730000 - Elektorski borbeni i odbrambeni sistemi



Grafik 156. Broj objavljenih tendera po regionima za podkategoriju 35730000 - Elektorski borbeni i odbrambeni sistemi

Najviše objavljenih tendera za navedenu podkategoriju delatnosti imao je region Federacija Bosna i Hercegovina i to 26, odnosno 83,9%. Zatim slede regioni Distrikt Brčko sa 3 (9,7%) i Republika Srpska sa 2 (6,5%).

1.4 Izveštaj o broju objavljenih tendera - Hrvatska

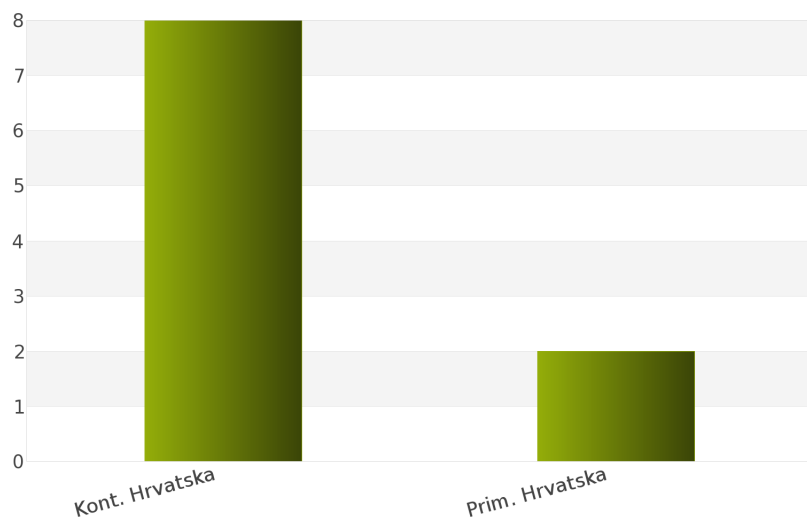
Rezultati dobijeni analizom pokazuju da za državu Hrvatska u periodu 01.01.2012 - 31.12.2012., ukupan broj objavljenih tendera za podkategoriju delatnosti **35730000 - Elektorski borbeni i odbrambeni sistemi** iznosi 10.

Regionne koje obuhvata Hrvatska su: Kontinentalna Hrvatska, Primorska Hrvatska.

Udeo pojedinih regiona u ukupnom broju objavljenih tendera predstavljen je u *Tabeli 157.* i na *Grafiku 157.*

Region	Broj tendera	u %
Kont. Hrvatska	8	80%
Prim. Hrvatska	2	20%
Ukupno	10	100%

Tabela 157. Broj objavljenih tendera po regionima za podkategoriju 35730000 - Elektorski borbeni i odbrambeni sistemi



Grafik 157. Broj objavljenih tendera po regionima za podkategoriju 35730000 - Elektorski borbeni i odbrambeni sistemi

Shodno dobijenim rezultatima najveći broj objavljenih tendera imao je region Kontinentalna Hrvatska i to 8, odnosno 80%. Zatim sledi region Primorska Hrvatska sa 2 (20%).

1.5 Izveštaj o broju objavljenih tendera - Makedonija

Za podkategoriju delatnosti **35730000 - Elektorski borbeni i odbrambeni sistemi**, ukupan broj raspisanih tendera u periodu 01.01.2012 - 31.12.2012. iznosi 5 za državu Makedonija.

Ukupan broj raspisanih tendera prikazan je u *Tabeli 158.*

Region	Broj tendera
Makedonija	5

Tabela 158. Broj objavljenih tendera za podkategoriju 35730000 - Elektorski borbeni i odbrambeni sistemi

2012.



35740000

Simulatori borbe

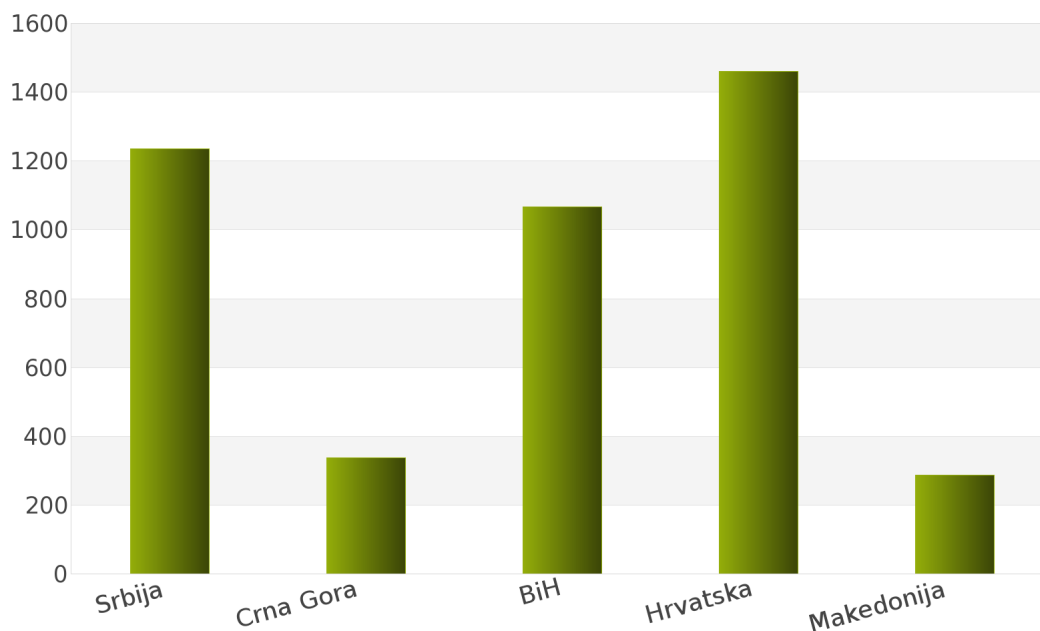
1. Izveštaj o broju objavljenih tendera po državama za podkategoriju delatnosti 35740000 - Simulatori borbe

Analizom Informacionog Servisa Tender, ukupan broj objavljenih tendera za podkategoriju delatnosti **35740000 - Simulatori borbe** u periodu 01.01.2012 - 31.12.2012. iznosi 4387 za sledeće države: Srbija, Crna Gora, Bosna i Hercegovina, Hrvatska, Makedonija.

Ukupan broj objavljenih tendera za podkategoriju delatnosti **35740000 - Simulatori borbe** prikazan je u *Tabeli 159.* i na *Grafiku 159.*

Država	Broj tendera	u %
Srbija	1235	28,2%
Crna Gora	337	7,7%
BiH	1067	24,3%
Hrvatska	1460	33,3%
Makedonija	288	6,6%
Ukupno	4387	100%

Tabela 159. Broj objavljenih tendera po državama za podkategoriju 35740000 - Simulatori borbe



Grafik 159. Broj objavljenih tendera po državama za podkategoriju 35740000 - Simulatori borbe

Na osnovu podataka iz *Tabele 159.* najveći broj objavljenih tendera imala je Hrvatska i to 1460, odnosno 33,3%. Zatim slede države Srbija sa 1235 (28,2%), Bosna i Hercegovina sa 1067 (24,3%), Crna Gora sa 337 (7,7%) i Makedonija sa 288 (6,6%).

U nastavku možete pogledati detaljnu analizu broja objavljenih tendera u okviru svake države pojedinačno i to:

1.1. Izveštaj o broju objavljenih tendera - **Srbija**

1.2. Izveštaj o broju objavljenih tendera - **Crna Gora**

1.3. Izveštaj o broju objavljenih tendera - **Bosna i Hercegovina**

1.4. Izveštaj o broju objavljenih tendera - **Hrvatska**

1.5. Izveštaj o broju objavljenih tendera - **Makedonija**

1.1 Izveštaj o broju objavljenih tendera - Srbija

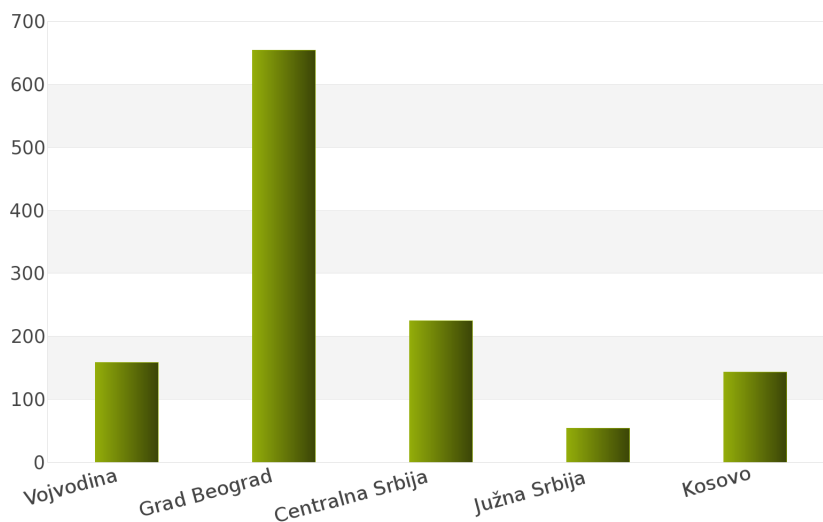
Tokom posmatranog perioda 01.01.2012 - 31.12.2012. za podkategoriju delatnosti **35740000 - Simulatori borbe**, ukupan broj objavljenih tendera iznosi 1235 za državu Srbija.

Srbija je podeljena na sledeće regione: Vojvodina, Grad Beograd, Centralna Srbija, Južna Srbija, Kosovo.

Broj objavljenih tendera po regionima prikazan je u *Tabeli 160.* i na *Grafiku 160.*

Region	Broj tendera	u %
Vojvodina	159	12,9%
Grad Beograd	654	53,0%
Centralna Srbija	225	18,2%
Južna Srbija	54	4,4%
Kosovo	143	11,6%
Ukupno	1235	100%

Tabela 160. Broj objavljenih tendera po regionima za podkategoriju 35740000 - Simulatori borbe



Grafik 160. Broj objavljenih tendera po regionima za podkategoriju 35740000 - Simulatori borbe

Na osnovu podataka iz *Tabele 160.* može se uočiti da je region Grad Beograd imao najviše objavljenih tendera i to 654, odnosno 53,0%. Zatim slede regioni Centralna Srbija sa 225 (18,2%), Vojvodina sa 159 (12,9%), Kosovo sa 143 (11,6%) i Južna Srbija sa 54 (4,4%).

1.2 Izveštaj o broju objavljenih tendera - Crna Gora

Na osnovu sprovedene analize Informacionog Servisa Tender za državu Crna Gora, ukupan broj objavljenih tendera u periodu 01.01.2012 - 31.12.2012. iznosi 337 za podkategoriju delatnosti **35740000 - Simulatori borbe**.

U nastavku sledi tabelarni prikaz ukupnog broja objavljenih tendera za navedenu podkategoriju delatnosti.

Region	Broj tendera
Crna Gora	337

Tabela 161. Broj objavljenih tendera za podkategoriju 35740000 - Simulatori borbe

1.3 Izveštaj o broju objavljenih tendera - Bosna i Hercegovina

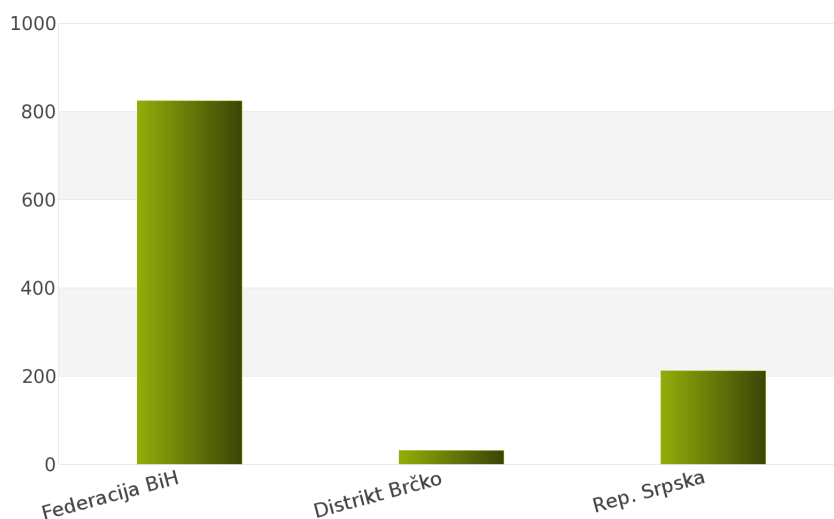
Rezultati dobijeni analizom pokazuju da za državu Bosna i Hercegovina u periodu 01.01.2012 - 31.12.2012., ukupan broj objavljenih tendera za podkategoriju delatnosti **35740000 - Simulatori borbe** iznosi 1067.

Regioni koje obuhvata Bosna i Hercegovina su: Federacija Bosna i Hercegovina, Distrikt Brčko, Republika Srpska.

Udeo pojedinih regiona u ukupnom broju objavljenih tendera predstavljen je u Tabeli 162. i na Grafiku 162.

Region	Broj tendera	u %
Federacija BiH	824	77,2%
Distrikt Brčko	31	2,9%
Rep. Srpska	212	19,9%
Ukupno	1067	100%

Tabela 162. Broj objavljenih tendera po regionima za podkategoriju 35740000 - Simulatori borbe



Grafik 162. Broj objavljenih tendera po regionima za podkategoriju 35740000 - Simulatori borbe

Shodno dobijenim rezultatima najveći broj objavljenih tendera imao je region Federacija Bosna i Hercegovina i to 824, odnosno 77,2%. Zatim slede regioni Republika Srpska sa 212 (19,9%) i Distrikt Brčko sa 31 (2,9%).

1.4 Izveštaj o broju objavljenih tendera - Hrvatska

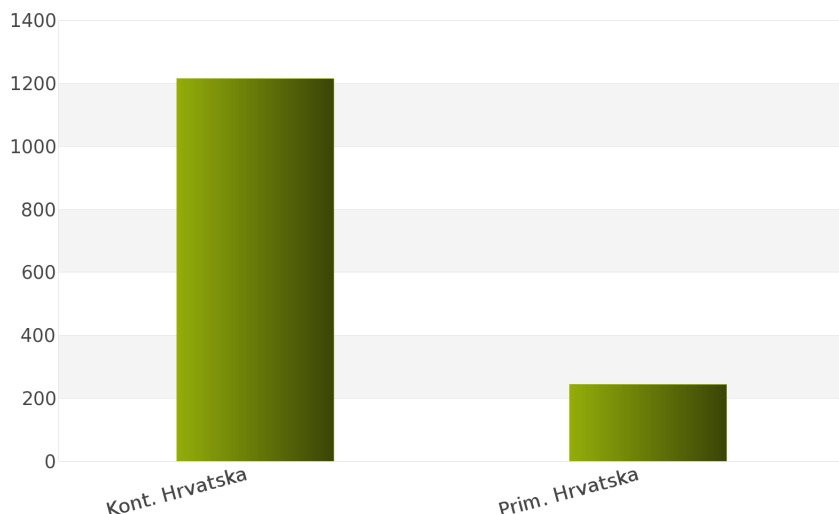
Za podkategoriju delatnosti **35740000 - Simulatori borbe**, ukupan broj raspisanih tendera u periodu 01.01.2012 - 31.12.2012. iznosi 1460 za državu Hrvatska.

Hrvatska je podeljena na 2 regiona i to: Kontinentalna Hrvatska, Primorska Hrvatska.

Ukupan broj raspisanih tendera prikazan je u *Tabeli 163.* i na *Grafiku 163.*

Region	Broj tendera	u %
Kont. Hrvatska	1215	83,2%
Prim. Hrvatska	245	16,8%
Ukupno	1460	100%

Tabela 163. Broj objavljenih tendera po regionima za podkategoriju 35740000 - Simulatori borbe



Grafik 163. Broj objavljenih tendera po regionima za podkategoriju 35740000 - Simulatori borbe

Najviše tendera raspisano je u regionu Kontinentalna Hrvatska i to 1215, odnosno 83,2%. Zatim sledi region Primorska Hrvatska sa 245 (16,8%).

1.5 Izveštaj o broju objavljenih tendera - Makedonija

Nakon sprovedene analize ukupan broj objavljenih tendera za podkategoriju delatnosti **35740000 - Simulatori borbe** u periodu 01.01.2012 - 31.12.2012. za državu Makedonija iznosi 288.

Rezultati dobijeni analizom prikazani su u *Tabeli 164.*

Region	Broj tendera
Makedonija	288

Tabela 164. Broj objavljenih tendera za podkategoriju 35740000 - Simulatori borbe

2012.



358000000

***Individualna oprema i oprema za
podršku***

SADRŽAJ

ID i naziv podkategorija

[35810000] Individualna oprema

[35820000] Oprema za podršku

35810000

Lična oprema

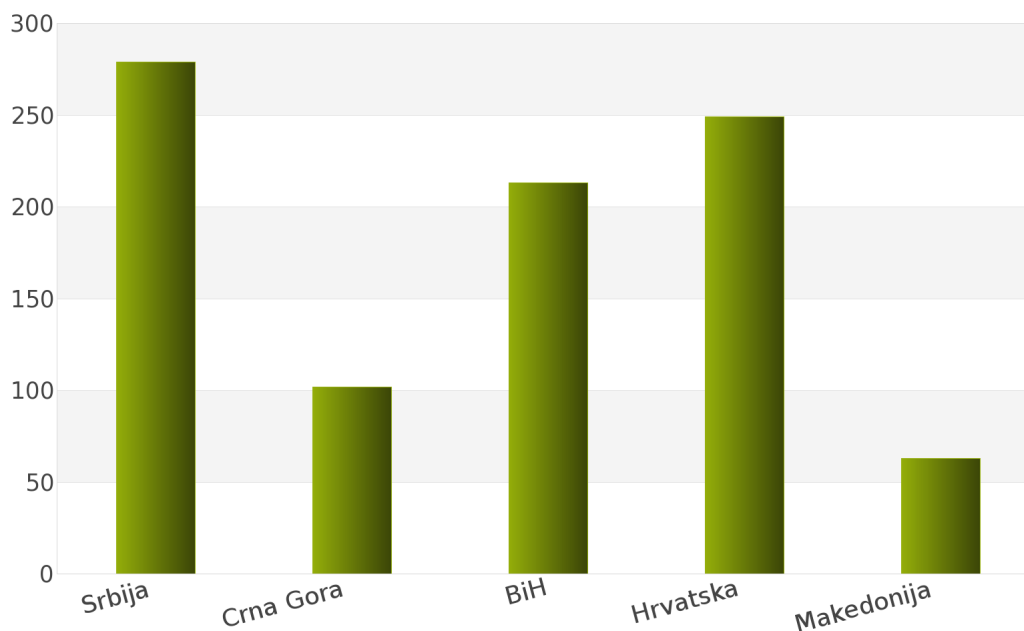
1. Izveštaj o broju objavljenih tendera po državama za podkategoriju delatnosti 35810000 - Lična oprema

Na osnovu podataka kojima raspolaže Informacioni Servis Tender kreirana je *Tabela 167.* u kojoj je prikazan ukupan broj objavljenih tendera za podkategoriju delatnosti **35810000 - Lična oprema** za sledeće države: Srbija, Crna Gora, Bosna i Hercegovina, Hrvatska, Makedonija.

Podaci u *Tabeli 167.* se odnose na tendere koji su objavljeni u periodu 01.01.2012 - 31.12.2012. godine.

Država	Broj tendera	u %
Srbija	279	30,8%
Crna Gora	102	11,3%
BiH	213	23,5%
Hrvatska	249	27,5%
Makedonija	63	7,0%
Ukupno	906	100%

Tabela 167. Broj objavljenih tendera po državama za podkategoriju 35810000 - Lična oprema



Grafik 167. Broj objavljenih tendera po državama za podkategoriju 35810000 - Lična oprema

U posmatranom periodu za podkategoriju **35810000 - Lična oprema**, ukupan broj objavljenih tendera iznosi 906. Najviše tendera za navedenu podkategoriju imala je Srbija i to 279, što čini 30,8% od ukupnog broja objavljenih tendera. Zatim slede države Hrvatska sa 249 (27,5%), Bosna i Hercegovina sa 213 (23,5%), Crna Gora sa 102 (11,3%) i Makedonija sa 63 (7,0%).

U nastavku možete pogledati detaljnu analizu broja objavljenih tendera u okviru svake države pojedinačno i to:

1.1. Izveštaj o broju objavljenih tendera - **Srbija**

1.2. Izveštaj o broju objavljenih tendera - **Crna Gora**

1.3. Izveštaj o broju objavljenih tendera - **Bosna i Hercegovina**

1.4. Izveštaj o broju objavljenih tendera - **Hrvatska**

1.5. Izveštaj o broju objavljenih tendera - **Makedonija**

1.1 Izveštaj o broju objavljenih tendera - Srbija

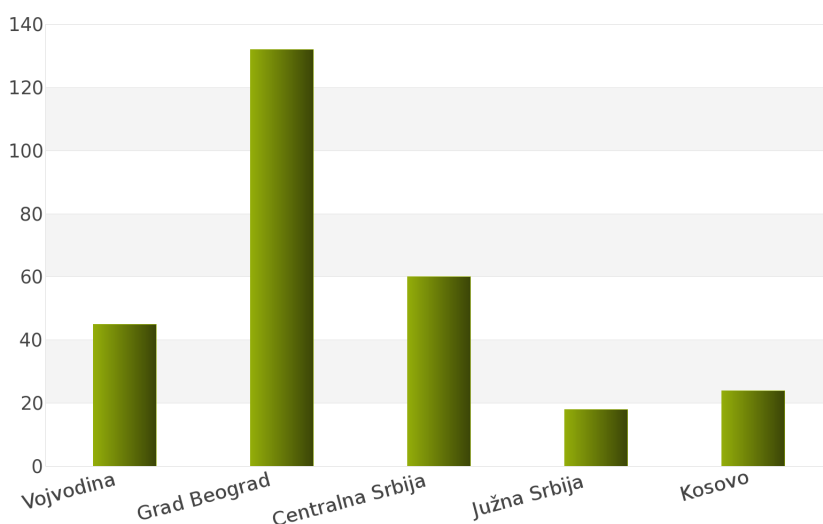
Na osnovu sprovedene analize Informacionog Servisa Tender za državu Srbija, ukupan broj objavljenih tendera u periodu 01.01.2012 - 31.12.2012. iznosi 279 za podkategoriju delatnosti **35810000 - Lična oprema**.

Srbija obuhvata sledeće regione: Vojvodina, Grad Beograd, Centralna Srbija, Južna Srbija, Kosovo.

U nastavku sledi tabelarni prikaz ukupnog broja objavljenih tendera za navedenu podkategoriju delatnosti.

Region	Broj tendera	u %
Vojvodina	45	16,1%
Grad Beograd	132	47,3%
Centralna Srbija	60	21,5%
Južna Srbija	18	6,5%
Kosovo	24	8,6%
Ukupno	279	100%

Tabela 168. Broj objavljenih tendera po regionima za podkategoriju 35810000 - Lična oprema



Grafik 168. Broj objavljenih tendera po regionima za podkategoriju 35810000 - Lična oprema

Najviše objavljenih tendera za navedenu podkategoriju delatnosti imao je region Grad Beograd i to 132, odnosno 47,3%. Zatim slede regioni Centralna Srbija sa 60 (21,5%), Vojvodina sa 45 (16,1%), Kosovo sa 24 (8,6%) i Južna Srbija sa 18 (6,5%).

1.2 Izveštaj o broju objavljenih tendera - Crna Gora

Rezultati dobijeni analizom pokazuju da za državu Crna Gora u periodu 01.01.2012 - 31.12.2012., ukupan broj objavljenih tendera za podkategoriju delatnosti **35810000 - Lična oprema** iznosi 102.

Ukupan broj objavljenih tendera prikazan je u *Tabeli 169*.

Region	Broj tendera
Crna Gora	102

Tabela 169. Broj objavljenih tendera za podkategoriju 35810000 - Lična oprema

1.3 Izveštaj o broju objavljenih tendera - Bosna i Hercegovina

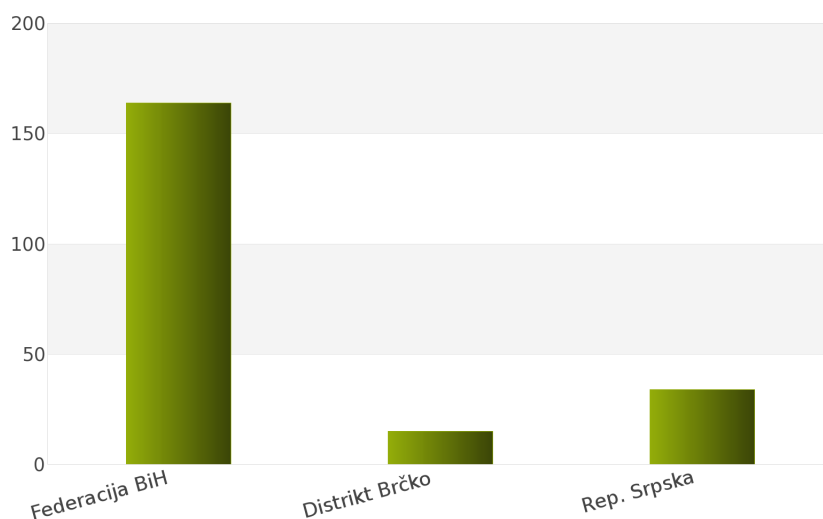
Za podkategoriju delatnosti **35810000 - Lična oprema**, ukupan broj raspisanih tendera u periodu 01.01.2012 - 31.12.2012. iznosi 213 za državu Bosna i Hercegovina.

Bosna i Hercegovina je podeljena na 3 regiona i to: Federacija Bosna i Hercegovina, Distrikt Brčko, Republika Srpska.

Ukupan broj raspisanih tendera prikazan je u *Tabeli 170*. i na *Grafiku 170*.

Region	Broj tendera	u %
Federacija BiH	164	77%
Distrikt Brčko	15	7,0%
Rep. Srpska	34	16,0%
Ukupno	213	100%

Tabela 170. Broj objavljenih tendera po regionima za podkategoriju 35810000 - Lična oprema



Grafik 170. Broj objavljenih tendera po regionima za podkategoriju 35810000 - Lična oprema

Najviše tendera raspisano je u regionu Federacija Bosna i Hercegovina i to 164, odnosno 77%. Zatim slede regioni Republika Srpska sa 34 (16,0%) i Distrikt Brčko sa 15 (7,0%).

1.4 Izveštaj o broju objavljenih tendera - Hrvatska

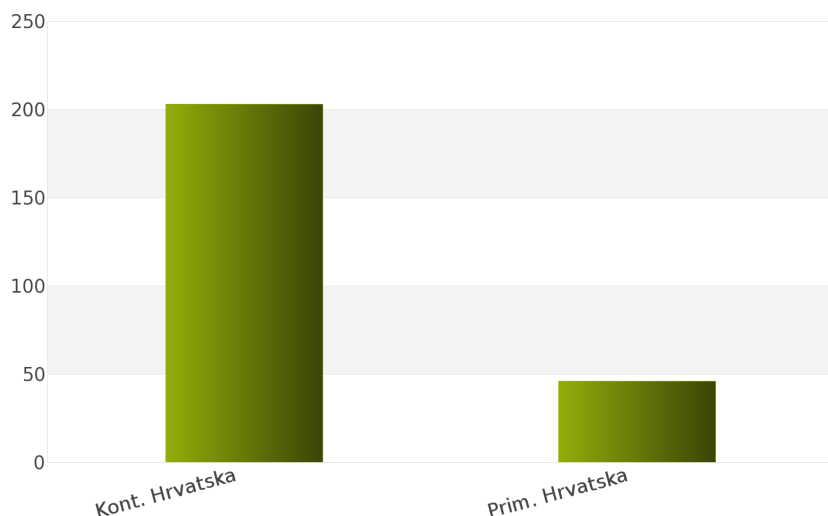
Nakon sprovedene analize ukupan broj objavljenih tendera za podkategoriju delatnosti **35810000 - Lična oprema** u periodu 01.01.2012 - 31.12.2012. za državu Hrvatska iznosi 249.

Država Hrvatska podeljena je na 2 regiona: Kontinentalna Hrvatska, Primorska Hrvatska.

Rezultati dobijeni analizom prikazani su u *Tabeli 171.* i na *Grafiku 171.*

Region	Broj tendera	u %
Kont. Hrvatska	203	81,5%
Prim. Hrvatska	46	18,5%
Ukupno	249	100%

Tabela 171. Broj objavljenih tendera po regionima za podkategoriju 35810000 - Lična oprema



Grafik 171. Broj objavljenih tendera po regionima za podkategoriju 35810000 - Lična oprema

Najveći udeo u ukupnom broju objavljenih tendera ostvario je region Kontinentalna Hrvatska sa 203, odnosno 81,5%. Zatim sledi region Primorska Hrvatska sa 46 (18,5%).

1.5 Izveštaj o broju objavljenih tendera - Makedonija

Tokom posmatranog perioda 01.01.2012 - 31.12.2012. za podkategoriju delatnosti **35810000 - Lična oprema**, ukupan broj objavljenih tendera iznosi 63 za državu Makedonija.

Broj objavljenih tendera prikazan je u *Tabeli 172.*

Region	Broj tendera
Makedonija	63

Tabela 172. Broj objavljenih tendera za podkategoriju 35810000 - Lična oprema

2012.



35820000

Pomoćna oprema

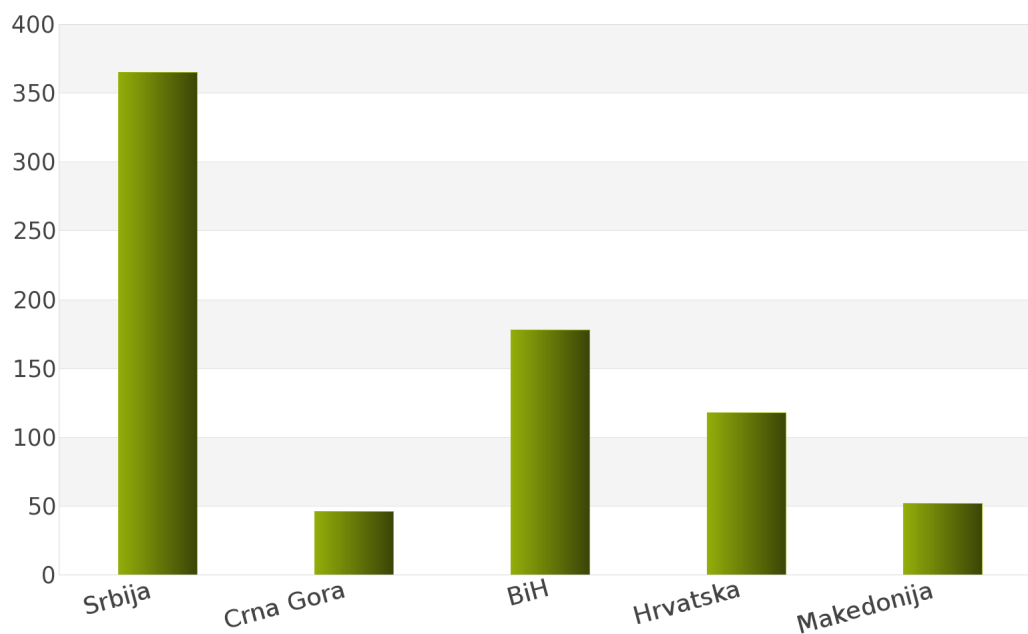
1. Izveštaj o broju objavljenih tendera po državama za podkategoriju delatnosti 35820000 - Pomoćna oprema

Ukupan broj objavljenih tendera u periodu 01.01.2012 - 31.12.2012. za podkategoriju delatnosti **35820000 - Pomoćna oprema** iznosi 759. Države koje su obuhvaćene analizom su: Srbija, Crna Gora, Bosna i Hercegovina, Hrvatska, Makedonija.

Podaci dobijeni analizom za podkategoriju delatnosti **35820000 - Pomoćna oprema** prikazani su u *Tabeli 173.* i na *Grafiku 173.*

Država	Broj tendera	u %
Srbija	365	48,1%
Crna Gora	46	6,1%
BiH	178	23,5%
Hrvatska	118	15,6%
Makedonija	52	6,9%
Ukupno	759	100%

Tabela 173. Broj objavljenih tendera po državama za podkategoriju 35820000 - Pomoćna oprema



Grafik 173. Broj objavljenih tendera po državama za podkategoriju 35820000 - Pomoćna oprema

Iz *Tabele 173.* i *Grafika 173.* može se uočiti da je Srbija sa 365, odnosno 48,1% imala najveći broj raspisanih tendera u posmatranom periodu. Zatim slede Bosna i Hercegovina sa 178 (23,5%), Hrvatska sa 118 (15,6%), Makedonija sa 52 (6,9%) i Crna Gora sa 46 (6,1%).

U nastavku možete pogledati detaljnu analizu broja objavljenih tendera u okviru svake države pojedinačno i to:

1.1. Izveštaj o broju objavljenih tendera - **Srbija**

1.2. Izveštaj o broju objavljenih tendera - **Crna Gora**

1.3. Izveštaj o broju objavljenih tendera - **Bosna i Hercegovina**

1.4. Izveštaj o broju objavljenih tendera - **Hrvatska**

1.5. Izveštaj o broju objavljenih tendera - **Makedonija**

1.1 Izveštaj o broju objavljenih tendera - Srbija

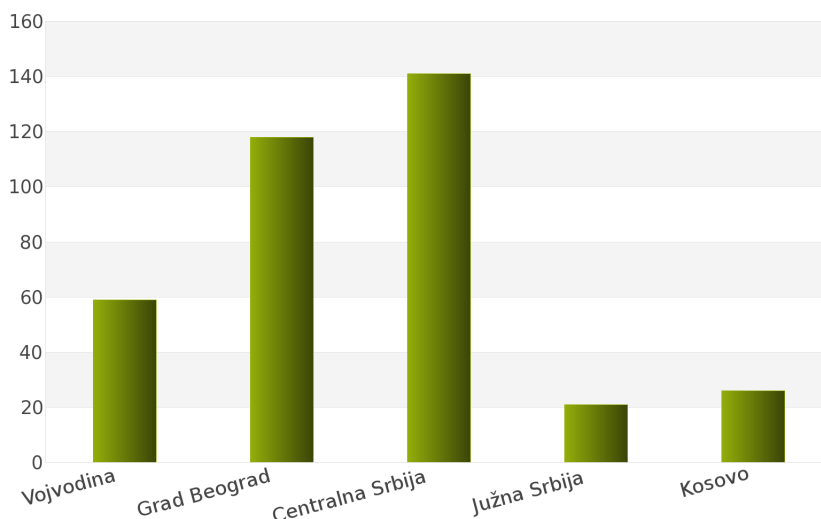
Rezultati dobijeni analizom pokazuju da za državu Srbija u periodu 01.01.2012 - 31.12.2012., ukupan broj objavljenih tendera za podkategoriju delatnosti **35820000 - Pomoćna oprema** iznosi 365.

Regione koje obuhvata Srbija su: Vojvodina, Grad Beograd, Centralna Srbija, Južna Srbija, Kosovo.

Udeo pojedinih regiona u ukupnom broju objavljenih tendera predstavljen je u *Tabeli 174.* i na *Grafiku 174.*

Region	Broj tendera	u %
Vojvodina	59	16,2%
Grad Beograd	118	32,3%
Centralna Srbija	141	38,6%
Južna Srbija	21	5,8%
Kosovo	26	7,1%
Ukupno	365	100%

Tabela 174. Broj objavljenih tendera po regionima za podkategoriju 35820000 - Pomoćna oprema



Grafik 174. Broj objavljenih tendera po regionima za podkategoriju 35820000 - Pomoćna oprema

Shodno dobijenim rezultatima najveći broj objavljenih tendera imao je region Centralna Srbija i to 141, odnosno 38,6%. Zatim slede regioni Grad Beograd sa 118 (32,3%), Vojvodina sa 59 (16,2%), Kosovo sa 26 (7,1%) i Južna Srbija sa 21 (5,8%).

1.2 Izveštaj o broju objavljenih tendera - Crna Gora

Za podkategoriju delatnosti **35820000 - Pomoćna oprema**, ukupan broj raspisanih tendera u periodu 01.01.2012 - 31.12.2012. iznosi 46 za državu Crna Gora.

Ukupan broj raspisanih tendera prikazan je u *Tabeli 175*.

Region	Broj tendera
Crna Gora	46

Tabela 175. Broj objavljenih tendera za podkategoriju 35820000 - Pomoćna oprema

1.3 Izveštaj o broju objavljenih tendera - Bosna i Hercegovina

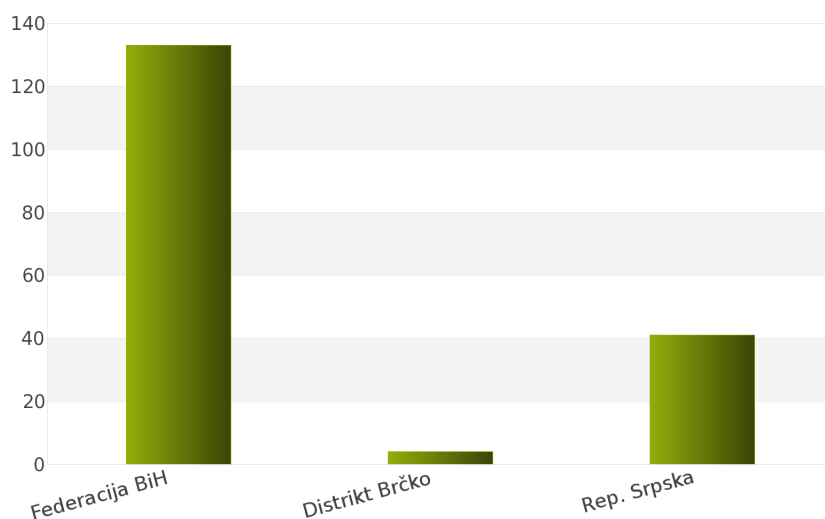
Nakon sprovedene analize ukupan broj objavljenih tendera za podkategoriju delatnosti **35820000 - Pomoćna oprema** u periodu 01.01.2012 - 31.12.2012. za državu Bosna i Hercegovina iznosi 178.

Država Bosna i Hercegovina podeljena je na 3 regiona: Federacija Bosna i Hercegovina, Distrikt Brčko, Republika Srpska.

Rezultati dobijeni analizom prikazani su u *Tabeli 176*. i na *Grafiku 176*.

Region	Broj tendera	u %
Federacija BiH	133	74,7%
Distrikt Brčko	4	2,3%
Rep. Srpska	41	23,0%
Ukupno	178	100%

Tabela 176. Broj objavljenih tendera po regionima za podkategoriju 35820000 - Pomoćna oprema



Grafik 176. Broj objavljenih tendera po regionima za podkategoriju 35820000 - Pomoćna oprema

Najveći udeo u ukupnom broju objavljenih tendera ostvario je region Federacija Bosna i Hercegovina sa 133, odnosno 74,7%. Zatim slede regioni Republika Srpska sa 41 (23,0%) i Distrikt Brčko sa 4 (2,3%).

1.4 Izveštaj o broju objavljenih tendera - Hrvatska

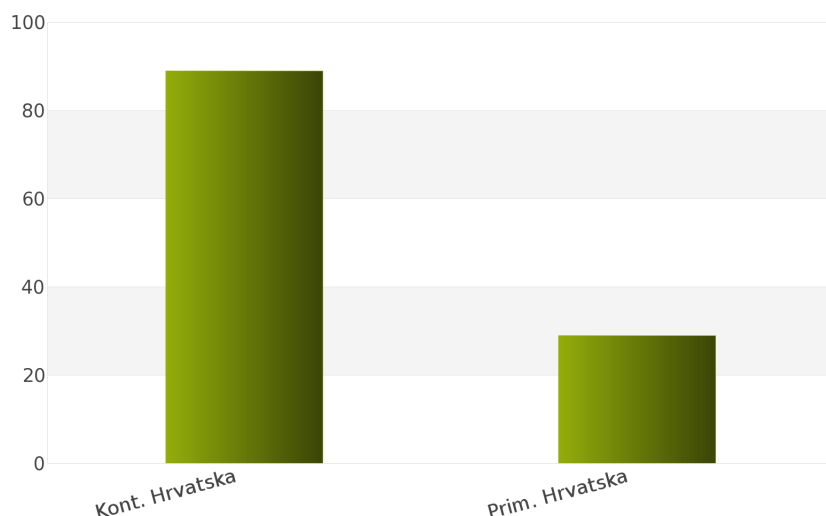
Tokom posmatranog perioda 01.01.2012 - 31.12.2012. za podkategoriju delatnosti **35820000 - Pomoćna oprema**, ukupan broj objavljenih tendera iznosi 118 za državu Hrvatska.

Hrvatska je podeljena na sledeće regione: Kontinentalna Hrvatska, Primorska Hrvatska.

Broj objavljenih tendera po regionima prikazan je u *Tabeli 177.* i na *Grafiku 177.*

Region	Broj tendera	u %
Kont. Hrvatska	89	75,4%
Prim. Hrvatska	29	24,6%
Ukupno	118	100 %

Tabela 177. Broj objavljenih tendera po regionima za podkategoriju 35820000 - Pomoćna oprema



Grafik 177. Broj objavljenih tendera po regionima za podkategoriju 35820000 - Pomoćna oprema

Na osnovu podataka iz *Tabele 177.* može se uočiti da je region Kontinentalna Hrvatska imao najviše objavljenih tendera i to 89, odnosno 75,4%. Zatim sledi region Primorska Hrvatska sa 29 (24,6%).

1.5 Izveštaj o broju objavljenih tendera - Makedonija

Na osnovu sprovedene analize Informacionog Servisa Tender za državu Makedonija, ukupan broj objavljenih tendera u periodu 01.01.2012 - 31.12.2012. iznosi 52 za podkategoriju delatnosti **35820000 - Pomoćna oprema**.

U nastavku sledi tabelarni prikaz ukupnog broja objavljenih tendera za navedenu podkategoriju delatnosti.

Region	Broj tendera
Makedonija	52

Tabela 178. Broj objavljenih tendera za podkategoriju 35820000 - Pomoćna oprema

2012.

