

GODIŠNJAK 2012.



NAJTIRAŽNIJA
*poslovno-ekonomska
publikacija u regionu*

Informacioni Servis Tender

430000000

***Mašine za rudarstvo, kamenolome,
oprema za građevinarstvo***

SADRŽAJ

ID i naziv kategorija

[43100000] Rudarska oprema

[43200000] Mašine za zemljane radove i iskopavanje i pripadajući delovi

[43300000] Građevinske mašine i oprema

[43400000] Mašine za preradu minerala i izradu livničkih kalupa

[43500000] Vozila za polaganje koloseka

[43600000] Delovi mašina za rudarstvo, kamenolome i građevinarstvo

[43700000] Mašine za metalurgiju i pripadajući delovi

[43800000] Oprema za radionice

43100000

Rudarska oprema

Sponzor kategorije



SADRŽAJ

ID i naziv podkategorija

[43120000] Mašine za rezanje uglja ili stena, za probijanje tunela i za bušenje ili kopanje vertikalnih rovova

[43130000] Oprema za bušenje

[43140000] Pokretni hidraulični rudarski potporni stubovi

43120000

***Bušilice za ugalj i stene i mašine za
pravljenje tunela, bušenje ili
kopanje***

Sponzor kategorije



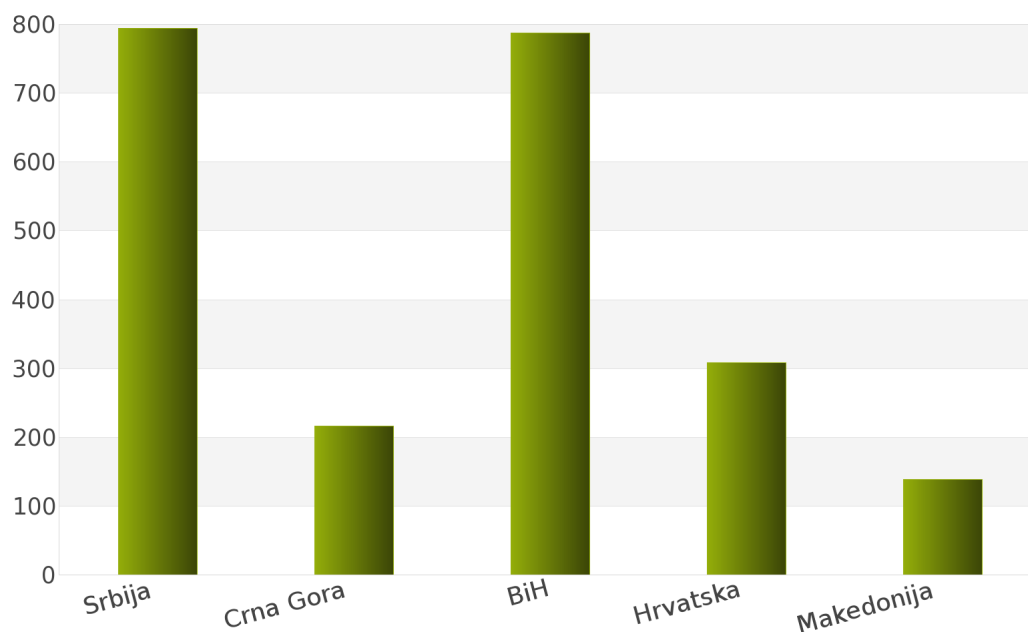
1. Izveštaj o broju objavljenih tendera po državama za podkategoriju delatnosti 43120000 - Bušilice za ugalj i stene i mašine za pravljenje tunela, bušenje ili kopanje

Analizom Informacionog Servisa Tender, ukupan broj objavljenih tendera za podkategoriju delatnosti **43120000 - Bušilice za ugalj i stene i mašine za pravljenje tunela, bušenje ili kopanje** u periodu 01.01.2012 - 31.12.2012. iznosi 2244 za sledeće države: Srbija, Crna Gora, Bosna i Hercegovina, Hrvatska, Makedonija.

Ukupan broj objavljenih tendera za podkategoriju delatnosti **43120000 - Bušilice za ugalj i stene i mašine za pravljenje tunela, bušenje ili kopanje** prikazan je u Tabeli 7. i na Grafiku 7.

Država	Broj tendera	u %
Srbija	794	35,4%
Crna Gora	216	9,6%
BiH	787	35,1%
Hrvatska	308	13,7%
Makedonija	139	6,2%
Ukupno	2244	100%

Tabela 7. Broj objavljenih tendera po državama za podkategoriju 43120000 - Bušilice za ugalj i stene i mašine za pravljenje tunela, bušenje ili kopanje



Grafik 7. Broj objavljenih tendera po državama za podkategoriju 43120000 - Bušilice za ugalj i stene i mašine za pravljenje tunela, bušenje ili kopanje

Na osnovu podataka iz Tabele 7. najveći broj objavljenih tendera imala je Srbija i to 794, odnosno 35,4%. Zatim slede države Bosna i Hercegovina sa 787 (35,1%), Hrvatska sa 308 (13,7%), Crna Gora sa 216 (9,6%) i Makedonija sa 139 (6,2%).

U nastavku možete pogledati detaljnu analizu broja objavljenih tendera u okviru svake države pojedinačno i to:

1.1. Izveštaj o broju objavljenih tendera - **Srbija**

1.2. Izveštaj o broju objavljenih tendera - **Crna Gora**

1.3. Izveštaj o broju objavljenih tendera - **Bosna i Hercegovina**

1.4. Izveštaj o broju objavljenih tendera - **Hrvatska**

1.5. Izveštaj o broju objavljenih tendera - **Makedonija**

1.1 Izveštaj o broju objavljenih tendera - Srbija

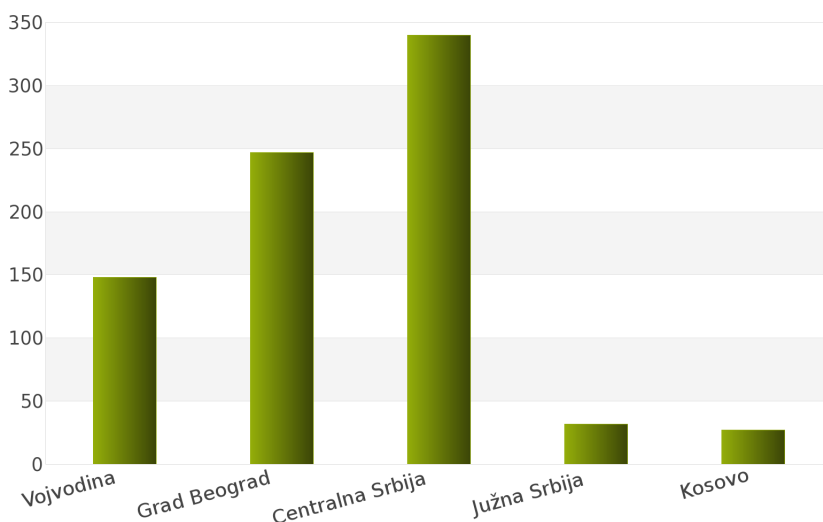
Tokom posmatranog perioda 01.01.2012 - 31.12.2012. za podkategoriju delatnosti **43120000 - Bušilice za ugalj i stene i mašine za pravljenje tunela, bušenje ili kopanje**, ukupan broj objavljenih tendera iznosi 794 za državu Srbija.

Srbija je podeljena na sledeće regione: Vojvodina, Grad Beograd, Centralna Srbija, Južna Srbija, Kosovo.

Broj objavljenih tendera po regionima prikazan je u *Tabeli 8.* i na *Grafiku 8.*

Region	Broj tendera	u %
Vojvodina	148	18,6%
Grad Beograd	247	31,1%
Centralna Srbija	340	42,8%
Južna Srbija	32	4,0%
Kosovo	27	3,4%
Ukupno	794	100%

Tabela 8. Broj objavljenih tendera po regionima za podkategoriju 43120000 - Bušilice za ugalj i stene i mašine za pravljenje tunela, bušenje ili kopanje



Grafik 8. Broj objavljenih tendera po regionima za podkategoriju 43120000 - Bušilice za ugalj i stene i mašine za pravljenje tunela, bušenje ili kopanje

Na osnovu podataka iz *Tabele 8.* može se uočiti da je region Centralna Srbija imao najviše objavljenih tendera i to 340, odnosno 42,8%. Zatim slede regioni Grad Beograd sa 247 (31,1%), Vojvodina sa 148 (18,6%), Južna Srbija sa 32 (4,0%) i Kosovo sa 27 (3,4%).

1.2 Izveštaj o broju objavljenih tendera - Crna Gora

Na osnovu sprovedene analize Informacionog Servisa Tender za državu Crna Gora, ukupan broj objavljenih tendera u periodu 01.01.2012 - 31.12.2012. iznosi 216 za podkategoriju delatnosti **43120000 - Bušilice za ugalj i stene i mašine za pravljenje tunela, bušenje ili kopanje**.

U nastavku sledi tabelarni prikaz ukupnog broja objavljenih tendera za navedenu podkategoriju delatnosti.

Region	Broj tendera
Crna Gora	216

Tabela 9. Broj objavljenih tendera za podkategoriju 43120000 - Bušilice za ugalj i stene i mašine za pravljenje tunela, bušenje ili kopanje

1.3 Izveštaj o broju objavljenih tendera - Bosna i Hercegovina

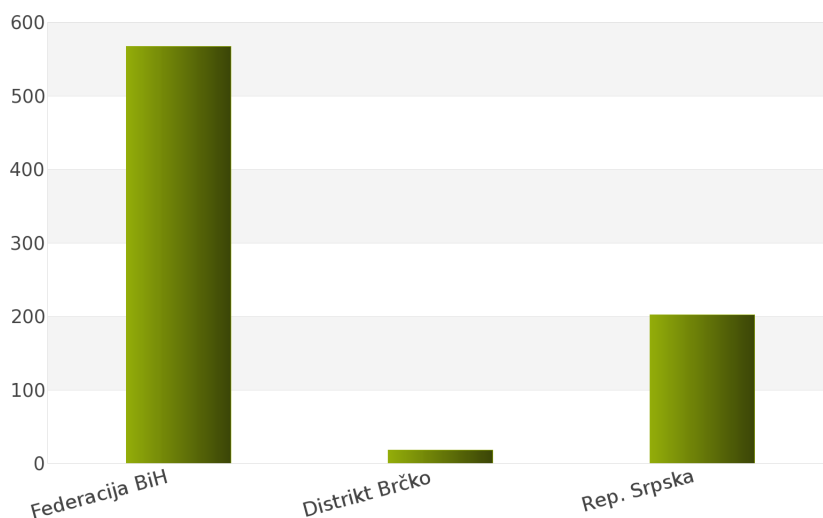
Rezultati dobijeni analizom pokazuju da za državu Bosna i Hercegovina u periodu 01.01.2012 - 31.12.2012., ukupan broj objavljenih tendera za podkategoriju delatnosti **43120000 - Bušilice za ugalj i stene i mašine za pravljenje tunela, bušenje ili kopanje** iznosi 787.

Regioni koje obuhvata Bosna i Hercegovina su: Federacija Bosna i Hercegovina, Distrikt Brčko, Republika Srpska.

Udeo pojedinih regiona u ukupnom broju objavljenih tendera predstavljen je u *Tabeli 10.* i na *Grafiku 10.*

Region	Broj tendera	u %
Federacija BiH	567	72,1%
Distrikt Brčko	18	2,3%
Rep. Srpska	202	25,7%
Ukupno	787	100%

Tabela 10. Broj objavljenih tendera po regionima za podkategoriju 43120000 - Bušilice za ugalj i stene i mašine za pravljenje tunela, bušenje ili kopanje



Grafik 10. Broj objavljenih tendera po regionima za podkategoriju 43120000 - Bušilice za ugalj i stene i mašine za pravljenje tunela, bušenje ili kopanje

Shodno dobijenim rezultatima najveći broj objavljenih tendera imao je region Federacija Bosna i Hercegovina i to 567, odnosno 72,1%. Zatim slede regioni Republika Srpska sa 202 (25,7%) i Distrikt Brčko sa 18 (2,3%).

1.4 Izveštaj o broju objavljenih tendera - Hrvatska

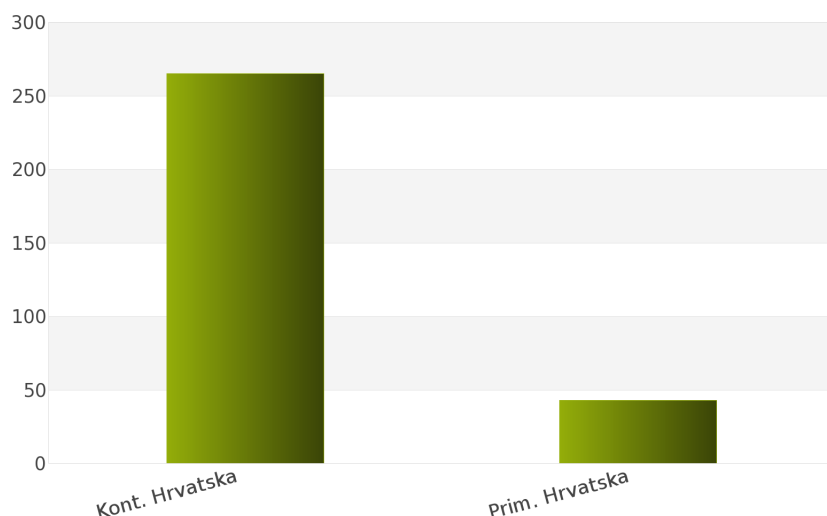
Za podkategoriju delatnosti **43120000 - Bušilice za ugalj i stene i mašine za pravljenje tunela, bušenje ili kopanje**, ukupan broj raspisanih tendera u periodu 01.01.2012 - 31.12.2012. iznosi 308 za državu Hrvatska.

Hrvatska je podeljena na 2 regiona i to: Kontinentalna Hrvatska, Primorska Hrvatska.

Ukupan broj raspisanih tendera prikazan je u *Tabeli 11.* i na *Grafiku 11.*

Region	Broj tendera	u %
Kont. Hrvatska	265	86,0%
Prim. Hrvatska	43	14,0%
Ukupno	308	100 %

Tabela 11. Broj objavljenih tendera po regionima za podkategoriju 43120000 - Bušilice za ugalj i stene i mašine za pravljenje tunela, bušenje ili kopanje



Grafik 11. Broj objavljenih tendera po regionima za podkategoriju 43120000 - Bušilice za ugalj i stene i mašine za pravljenje tunela, bušenje ili kopanje

Najviše tendera raspisano je u regionu Kontinentalna Hrvatska i to 265, odnosno 86,0%. Zatim sledi region Primorska Hrvatska sa 43 (14,0%).

1.5 Izveštaj o broju objavljenih tendera - Makedonija

Nakon sprovedene analize ukupan broj objavljenih tendera za podkategoriju delatnosti **43120000 - Bušilice za ugalj i stene i mašine za pravljenje tunela, bušenje ili kopanje** u periodu 01.01.2012 - 31.12.2012. za državu Makedonija iznosi 139.

Rezultati dobijeni analizom prikazani su u *Tabeli 12.*

Region	Broj tendera
Makedonija	139

Tabela 12. Broj objavljenih tendera za podkategoriju 43120000 - Bušilice za ugalj i stene i mašine za pravljenje tunela, bušenje ili kopanje

2012.



43130000

Oprema za bušenje

Sponzor kategorije



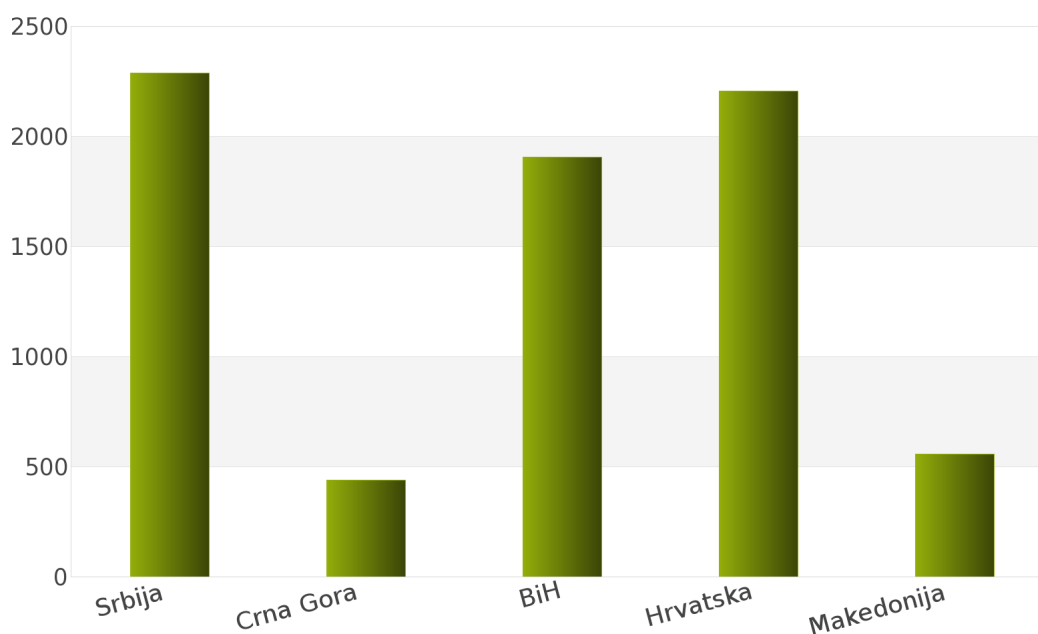
1. Izveštaj o broju objavljenih tendera po državama za podkategoriju delatnosti 43130000 - Oprema za bušenje

Na osnovu podataka kojima raspolaže Informacioni Servis Tender kreirana je *Tabela 14.* u kojoj je prikazan ukupan broj objavljenih tendera za podkategoriju delatnosti **43130000 - Oprema za bušenje** za sledeće države: Srbija, Crna Gora, Bosna i Hercegovina, Hrvatska, Makedonija.

Podaci u *Tabeli 14.* se odnose na tendere koji su objavljeni u periodu 01.01.2012 - 31.12.2012. godine.

Država	Broj tendera	u %
Srbija	2289	30,9%
Crna Gora	440	6,0%
BiH	1905	25,8%
Hrvatska	2205	29,8%
Makedonija	558	7,5%
Ukupno	7397	100%

Tabela 14. Broj objavljenih tendera po državama za podkategoriju 43130000 - Oprema za bušenje



Grafik 14. Broj objavljenih tendera po državama za podkategoriju 43130000 - Oprema za bušenje

U posmatranom periodu za podkategoriju **43130000 - Oprema za bušenje**, ukupan broj objavljenih tendera iznosi 7397. Najviše tendera za navedenu podkategoriju imala je Srbija i to 2289, što čini 30,9% od ukupnog broja objavljenih tendera. Zatim slede države Hrvatska sa 2205 (29,8%), Bosna i Hercegovina sa 1905 (25,8%), Makedonija sa 558 (7,5%) i Crna Gora sa 440 (6,0%).

U nastavku možete pogledati detaljnu analizu broja objavljenih tendera u okviru svake države pojedinačno i to:

1.1. Izveštaj o broju objavljenih tendera - **Srbija**

1.2. Izveštaj o broju objavljenih tendera - **Crna Gora**

1.3. Izveštaj o broju objavljenih tendera - **Bosna i Hercegovina**

1.4. Izveštaj o broju objavljenih tendera - **Hrvatska**

1.5. Izveštaj o broju objavljenih tendera - **Makedonija**

1.1 Izveštaj o broju objavljenih tendera - Srbija

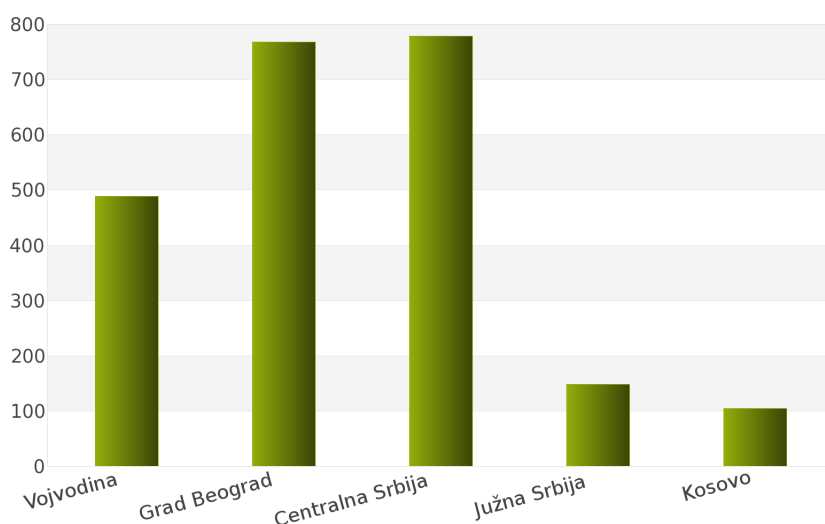
Na osnovu sprovedene analize Informacionog Servisa Tender za državu Srbija, ukupan broj objavljenih tendera u periodu 01.01.2012 - 31.12.2012. iznosi 2289 za podkategoriju delatnosti **43130000 - Oprema za bušenje**.

Srbija obuhvata sledeće regione: Vojvodina, Grad Beograd, Centralna Srbija, Južna Srbija, Kosovo.

U nastavku sledi tabelarni prikaz ukupnog broja objavljenih tendera za navedenu podkategoriju delatnosti.

Region	Broj tendera	u %
Vojvodina	489	21,4%
Grad Beograd	768	33,6%
Centralna Srbija	779	34,0%
Južna Srbija	148	6,5%
Kosovo	105	4,6%
Ukupno	2289	100%

Tabela 15. Broj objavljenih tendera po regionima za podkategoriju 43130000 - Oprema za bušenje



Grafik 15. Broj objavljenih tendera po regionima za podkategoriju 43130000 - Oprema za bušenje

Najviše objavljenih tendera za navedenu podkategoriju delatnosti imao je region Centralna Srbija i to 779, odnosno 34,0%. Zatim slede regioni Grad Beograd sa 768 (33,6%), Vojvodina sa 489 (21,4%), Južna Srbija sa 148 (6,5%) i Kosovo sa 105 (4,6%).

1.2 Izveštaj o broju objavljenih tendera - Crna Gora

Rezultati dobijeni analizom pokazuju da za državu Crna Gora u periodu 01.01.2012 - 31.12.2012., ukupan broj objavljenih tendera za podkategoriju delatnosti **43130000 - Oprema za bušenje** iznosi 440.

Ukupan broj objavljenih tendera prikazan je u *Tabeli 16*.

Region	Broj tendera
Crna Gora	440

Tabela 16. Broj objavljenih tendera za podkategoriju 43130000 - Oprema za bušenje

1.3 Izveštaj o broju objavljenih tendera - Bosna i Hercegovina

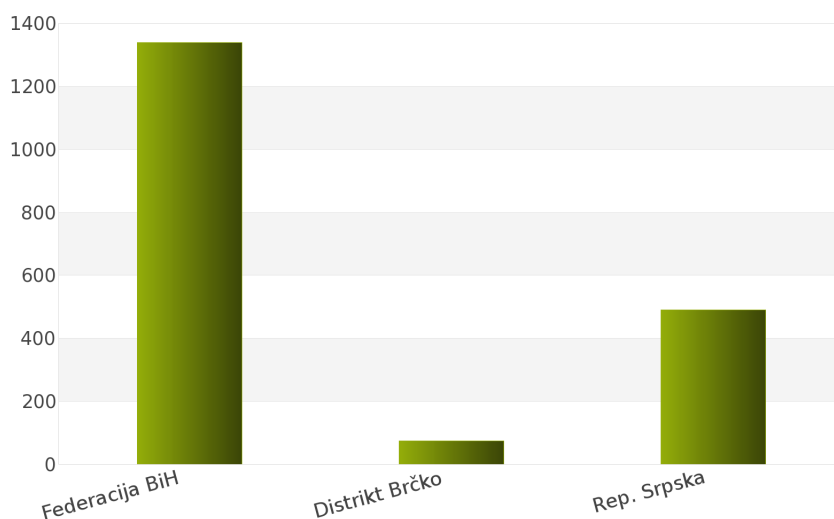
Za podkategoriju delatnosti **43130000 - Oprema za bušenje**, ukupan broj raspisanih tendera u periodu 01.01.2012 - 31.12.2012. iznosi 1905 za državu Bosna i Hercegovina.

Bosna i Hercegovina je podeljena na 3 regiona i to: Federacija Bosna i Hercegovina, Distrikt Brčko, Republika Srpska.

Ukupan broj raspisanih tendera prikazan je u *Tabeli 17*. i na *Grafiku 17*.

Region	Broj tendera	u %
Federacija BiH	1339	70,3%
Distrikt Brčko	75	3,9%
Rep. Srpska	491	25,8%
Ukupno	1905	100%

Tabela 17. Broj objavljenih tendera po regionima za podkategoriju 43130000 - Oprema za bušenje



Grafik 17. Broj objavljenih tendera po regionima za podkategoriju 43130000 - Oprema za bušenje

Najviše tendera raspisano je u regionu Federacija Bosna i Hercegovina i to 1339, odnosno 70,3%. Zatim slede regioni Republika Srpska sa 491 (25,8%) i Distrikt Brčko sa 75 (3,9%).

1.4 Izveštaj o broju objavljenih tendera - Hrvatska

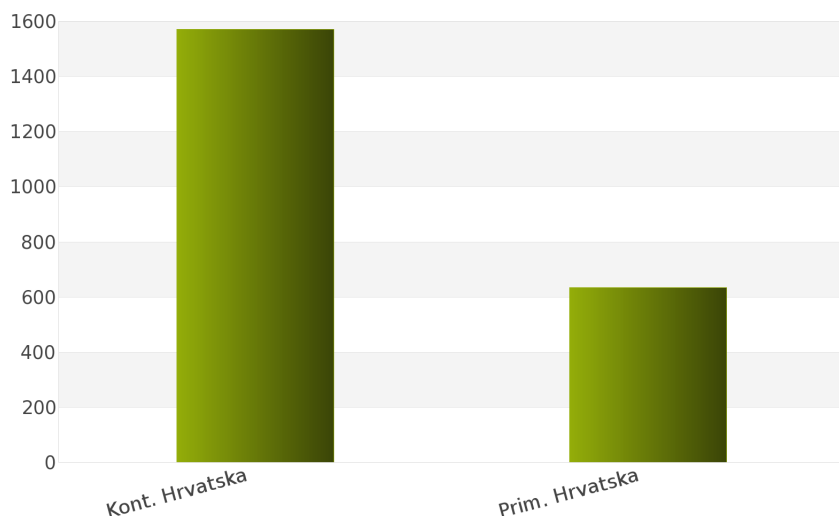
Nakon sprovedene analize ukupan broj objavljenih tendera za podkategoriju delatnosti **43130000 - Oprema za bušenje** u periodu 01.01.2012 - 31.12.2012. za državu Hrvatska iznosi 2205.

Država Hrvatska podeljena je na 2 regiona: Kontinentalna Hrvatska, Primorska Hrvatska.

Rezultati dobijeni analizom prikazani su u *Tabeli 18.* i na *Grafiku 18.*

Region	Broj tendera	u %
Kont. Hrvatska	1571	71,3%
Prim. Hrvatska	634	28,8%
Ukupno	2205	100%

Tabela 18. Broj objavljenih tendera po regionima za podkategoriju 43130000 - Oprema za bušenje



Grafik 18. Broj objavljenih tendera po regionima za podkategoriju 43130000 - Oprema za bušenje

Najveći udeo u ukupnom broju objavljenih tendera ostvario je region Kontinentalna Hrvatska sa 1571, odnosno 71,3%. Zatim sledi region Primorska Hrvatska sa 634 (28,8%).

1.5 Izveštaj o broju objavljenih tendera - Makedonija

Tokom posmatranog perioda 01.01.2012 - 31.12.2012. za podkategoriju delatnosti **43130000 - Oprema za bušenje**, ukupan broj objavljenih tendera iznosi 558 za državu Makedonija.

Broj objavljenih tendera prikazan je u *Tabeli 19.*

Region	Broj tendera
Makedonija	558

Tabela 19. Broj objavljenih tendera za podkategoriju 43130000 - Oprema za bušenje

2012.



43140000

***Mobilni hidraulički podupiraci za
rudnike***

Sponzor kategorije



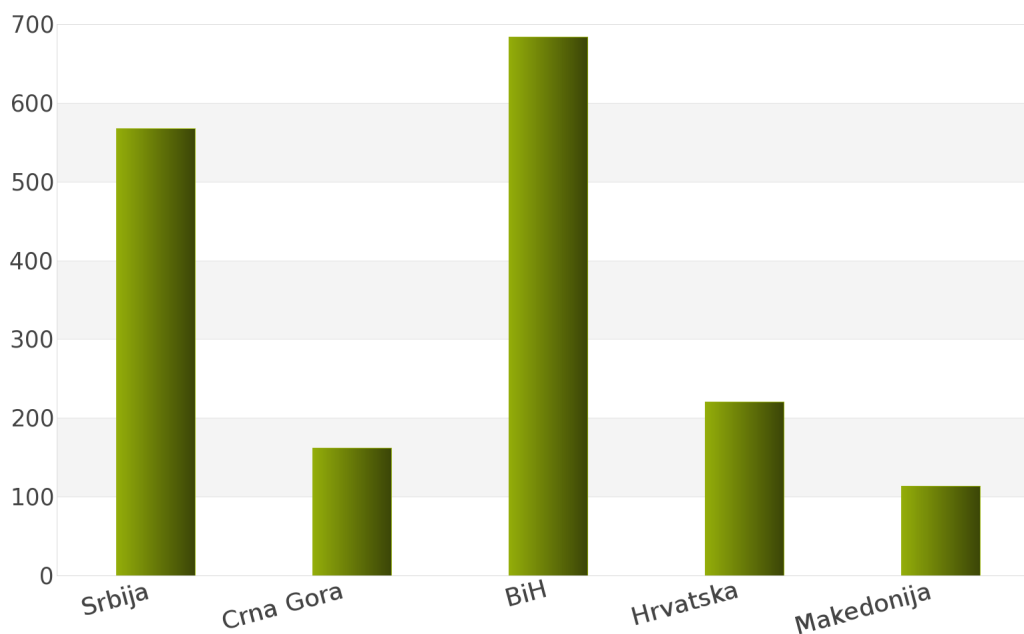
1. Izveštaj o broju objavljenih tendera po državama za podkategoriju delatnosti 43140000 - Mobilni hidraulički podupiraci za rudnike

Ukupan broj objavljenih tendera u periodu 01.01.2012 - 31.12.2012. za podkategoriju delatnosti **43140000 - Mobilni hidraulički podupiraci za rudnike** iznosi 1749. Države koje su obuhvaćene analizom su: Srbija, Crna Gora, Bosna i Hercegovina, Hrvatska, Makedonija.

Podaci dobijeni analizom za podkategoriju delatnosti **43140000 - Mobilni hidraulički podupiraci za rudnike** prikazani su u *Tabeli 21.* i na *Grafiku 21.*

Država	Broj tendera	u %
Srbija	568	32,5%
Crna Gora	162	9,3%
BiH	684	39,1%
Hrvatska	221	12,6%
Makedonija	114	6,5%
Ukupno	1749	100%

Tabela 21. Broj objavljenih tendera po državama za podkategoriju 43140000 - Mobilni hidraulički podupiraci za rudnike



Grafik 21. Broj objavljenih tendera po državama za podkategoriju 43140000 - Mobilni hidraulički podupiraci za rudnike

Iz *Tabele 21.* i *Grafika 21.* može se uočiti da je Bosna i Hercegovina sa 684, odnosno 39,1% imala najveći broj raspisanih tendera u posmatranom periodu. Zatim slede Srbija sa 568 (32,5%), Hrvatska sa 221 (12,6%), Crna Gora sa 162 (9,3%) i Makedonija sa 114 (6,5%).

U nastavku možete pogledati detaljnu analizu broja objavljenih tendera u okviru svake države pojedinačno i to:

1.1. Izveštaj o broju objavljenih tendera - **Srbija**

1.2. Izveštaj o broju objavljenih tendera - **Crna Gora**

1.3. Izveštaj o broju objavljenih tendera - **Bosna i Hercegovina**

1.4. Izveštaj o broju objavljenih tendera - **Hrvatska**

1.5. Izveštaj o broju objavljenih tendera - **Makedonija**

1.1 Izveštaj o broju objavljenih tendera - Srbija

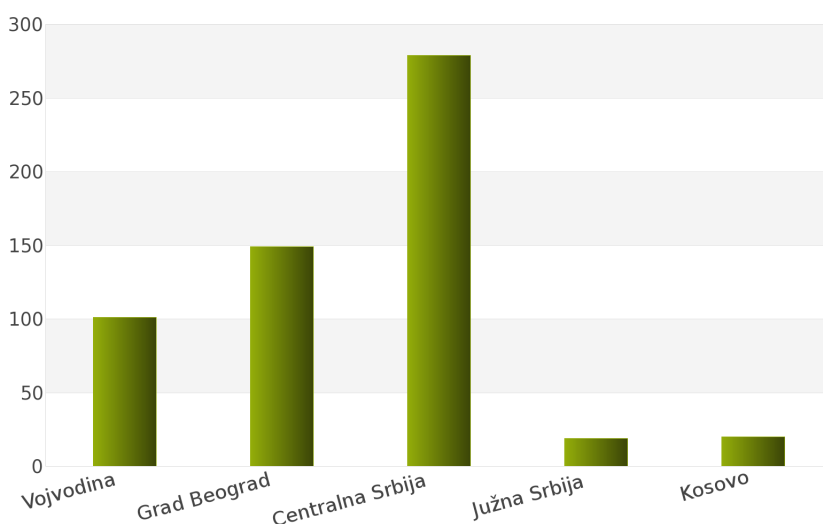
Rezultati dobijeni analizom pokazuju da za državu Srbija u periodu 01.01.2012 - 31.12.2012., ukupan broj objavljenih tendera za podkategoriju delatnosti **43140000 - Mobilni hidraulički podupiraci za rudnike** iznosi 568.

Regione koje obuhvata Srbija su: Vojvodina, Grad Beograd, Centralna Srbija, Južna Srbija, Kosovo.

Udeo pojedinih regiona u ukupnom broju objavljenih tendera predstavljen je u *Tabeli 22.* i na *Grafiku 22.*

Region	Broj tendera	u %
Vojvodina	101	17,8%
Grad Beograd	149	26,2%
Centralna Srbija	279	49,1%
Južna Srbija	19	3,4%
Kosovo	20	3,5%
Ukupno	568	100%

Tabela 22. Broj objavljenih tendera po regionima za podkategoriju 43140000 - Mobilni hidraulički podupiraci za rudnike



Grafik 22. Broj objavljenih tendera po regionima za podkategoriju 43140000 - Mobilni hidraulički podupiraci za rudnike

Shodno dobijenim rezultatima najveći broj objavljenih tendera imao je region Centralna Srbija i to 279, odnosno 49,1%. Zatim slede regioni Grad Beograd sa 149 (26,2%), Vojvodina sa 101 (17,8%), Kosovo sa 20 (3,5%) i Južna Srbija sa 19 (3,4%).

1.2 Izveštaj o broju objavljenih tendera - Crna Gora

Za podkategoriju delatnosti **43140000 - Mobilni hidraulički podupiraci za rudnike**, ukupan broj raspisanih tendera u periodu 01.01.2012 - 31.12.2012. iznosi 162 za državu Crna Gora.

Ukupan broj raspisanih tendera prikazan je u *Tabeli 23.*

Region	Broj tendera
Crna Gora	162

Tabela 23. Broj objavljenih tendera za podkategoriju 43140000 - Mobilni hidraulički podupiraci za rudnike

1.3 Izveštaj o broju objavljenih tendera - Bosna i Hercegovina

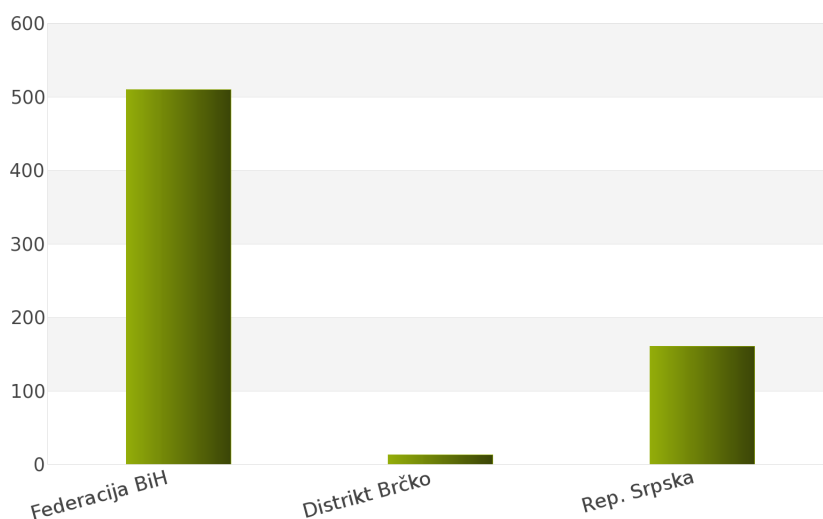
Nakon sprovedene analize ukupan broj objavljenih tendera za podkategoriju delatnosti **43140000 - Mobilni hidraulički podupiraci za rudnike** u periodu 01.01.2012 - 31.12.2012. za državu Bosna i Hercegovina iznosi 684.

Država Bosna i Hercegovina podeljena je na 3 regiona: Federacija Bosna i Hercegovina, Distrikt Brčko, Republika Srpska.

Rezultati dobijeni analizom prikazani su u *Tabeli 24.* i na *Grafiku 24.*

Region	Broj tendera	u %
Federacija BiH	510	74,6%
Distrikt Brčko	13	1,9%
Rep. Srpska	161	23,5%
Ukupno	684	100%

Tabela 24. Broj objavljenih tendera po regionima za podkategoriju 43140000 - Mobilni hidraulički podupiraci za rudnike



Grafik 24. Broj objavljenih tendera po regionima za podkategoriju 43140000 - Mobilni hidraulički podupiraci za rudnike

Najveći udeo u ukupnom broju objavljenih tendera ostvario je region Federacija Bosna i Hercegovina sa 510, odnosno 74,6%. Zatim slede regioni Republika Srpska sa 161 (23,5%) i Distrikt Brčko sa 13 (1,9%).

1.4 Izveštaj o broju objavljenih tendera - Hrvatska

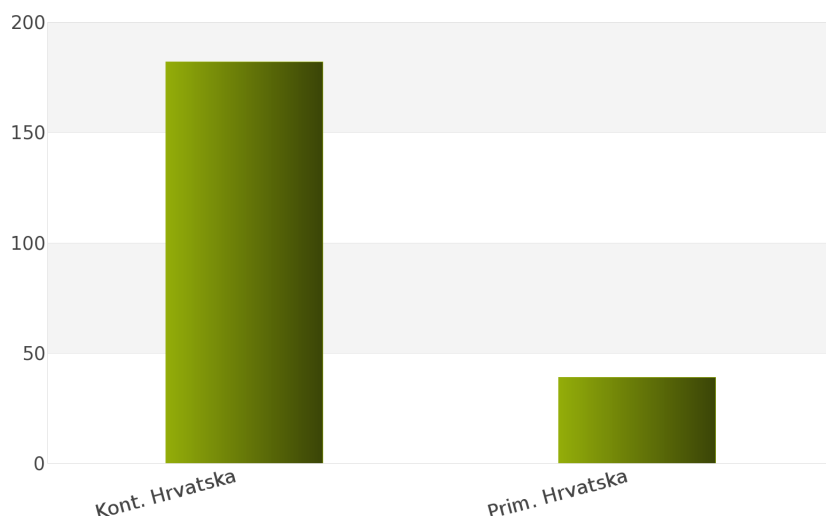
Tokom posmatranog perioda 01.01.2012 - 31.12.2012. za podkategoriju delatnosti **43140000 - Mobilni hidraulički podupiraci za rudnike**, ukupan broj objavljenih tendera iznosi 221 za državu Hrvatska.

Hrvatska je podeljena na sledeće regione: Kontinentalna Hrvatska, Primorska Hrvatska.

Broj objavljenih tendera po regionima prikazan je u *Tabeli 25.* i na *Grafiku 25.*

Region	Broj tendera	u %
Kont. Hrvatska	182	82,4%
Prim. Hrvatska	39	17,7%
Ukupno	221	100 %

Tabela 25. Broj objavljenih tendera po regionima za podkategoriju 43140000 - Mobilni hidraulički podupiraci za rudnike



Grafik 25. Broj objavljenih tendera po regionima za podkategoriju 43140000 - Mobilni hidraulički podupiraci za rudnike

Na osnovu podataka iz *Tabele 25.* može se uočiti da je region Kontinentalna Hrvatska imao najviše objavljenih tendera i to 182, odnosno 82,4%. Zatim sledi region Primorska Hrvatska sa 39 (17,7%).

1.5 Izveštaj o broju objavljenih tendera - Makedonija

Na osnovu sprovedene analize Informacionog Servisa Tender za državu Makedonija, ukupan broj objavljenih tendera u periodu 01.01.2012 - 31.12.2012. iznosi 114 za podkategoriju delatnosti **43140000 - Mobilni hidraulički podupiraci za rudnike**.

U nastavku sledi tabelarni prikaz ukupnog broja objavljenih tendera za navedenu podkategoriju delatnosti.

Region	Broj tendera
Makedonija	114

Tabela 26. Broj objavljenih tendera za podkategoriju 43140000 - Mobilni hidraulički podupiraci za rudnike

2012.



432000000

*Mašine za zemljane radove i
iskopavanje i pripadajući delovi*

SADRŽAJ

ID i naziv podkategorija

[43210000] Mašine za zemljane radove

[43220000] Mašine za ravnanje (grederi)

[43230000] Skreperi

[43240000] Mašine za nabijanje

[43250000] Utovarivači sa prednjom lopatom

[43260000] Mehaničke lopate, bageri ekskavatori i utovarivači i
mašine za rudarstvo

43210000

Mašine za premeštanje zemlje

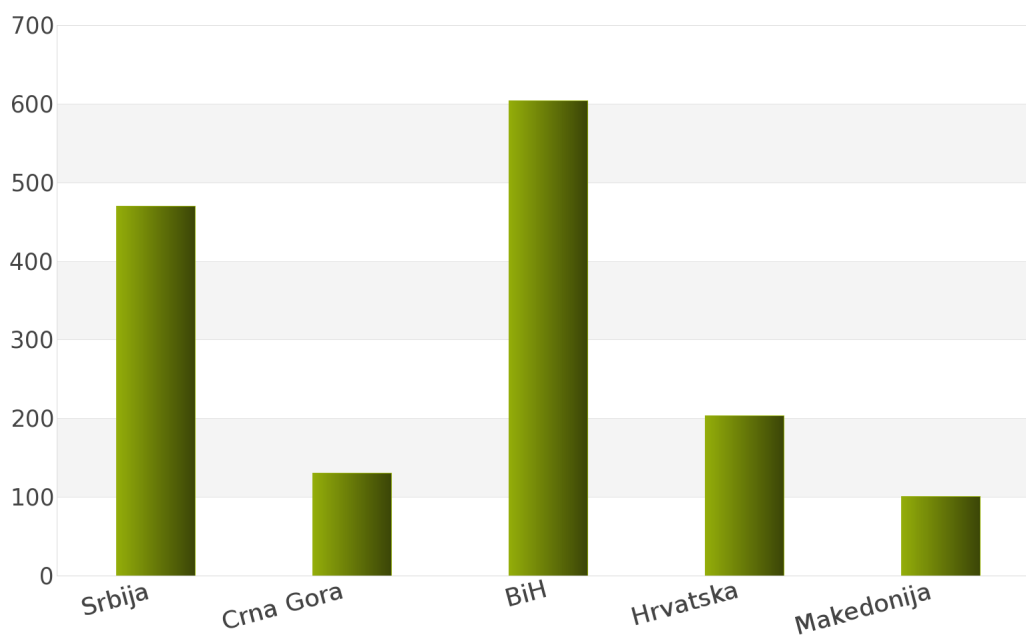
1. Izveštaj o broju objavljenih tendera po državama za podkategoriju delatnosti 43210000 - Mašine za premeštanje zemlje

Tokom perioda 01.01.2012 - 31.12.2012., ukupan broj objavljenih tendera za podkategoriju delatnosti **43210000 - Mašine za premeštanje zemlje** iznosi 1510 za sledeće države: Srbija, Crna Gora, Bosna i Hercegovina, Hrvatska, Makedonija.

Rezultati analize prikazani su u *Tabeli 30.* i na *Grafiku 30.*

Država	Broj tendera	u %
Srbija	470	31,1%
Crna Gora	131	8,7%
BiH	604	40%
Hrvatska	204	13,5%
Makedonija	101	6,7%
Ukupno	1510	100%

Tabela 30. Broj objavljenih tendera po državama za podkategoriju 43210000 - Mašine za premeštanje zemlje



Grafik 30. Broj objavljenih tendera po državama za podkategoriju 43210000 - Mašine za premeštanje zemlje

Na osnovu dobijenih rezultata može se uočiti da je najveći udeo u ukupnom broju objavljenih tendera imala Bosna i Hercegovina sa 604, odnosno 40%. Zatim slede Srbija sa 470 (31,1%), Hrvatska sa 204 (13,5%), Crna Gora sa 131 (8,7%) i Makedonija sa 101 (6,7%).

U nastavku možete pogledati detaljnu analizu broja objavljenih tendera u okviru svake države pojedinačno i to:

1.1. Izveštaj o broju objavljenih tendera - **Srbija**

1.2. Izveštaj o broju objavljenih tendera - **Crna Gora**

1.3. Izveštaj o broju objavljenih tendera - **Bosna i Hercegovina**

1.4. Izveštaj o broju objavljenih tendera - **Hrvatska**

1.5. Izveštaj o broju objavljenih tendera - **Makedonija**

1.1 Izveštaj o broju objavljenih tendera - Srbija

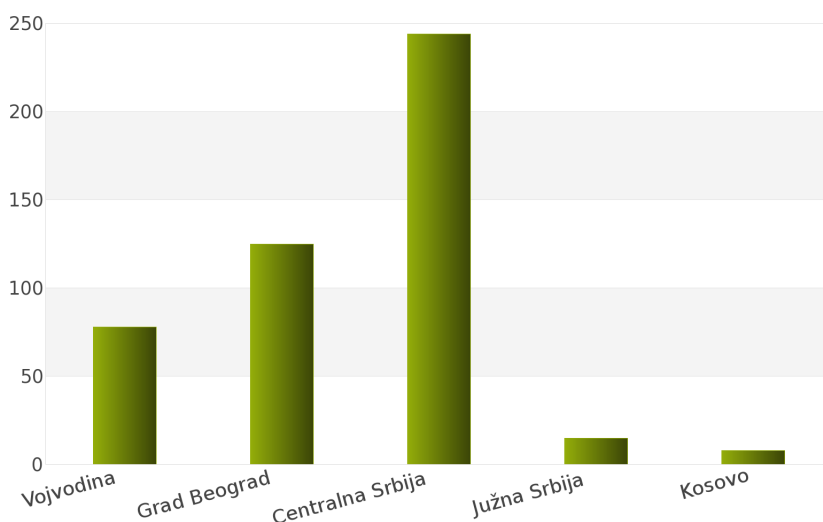
Za podkategoriju delatnosti **43210000 - Mašine za premeštanje zemlje**, ukupan broj raspisanih tendera u periodu 01.01.2012 - 31.12.2012. iznosi 470 za državu Srbija.

Srbija je podeljena na 5 regiona i to: Vojvodina, Grad Beograd, Centralna Srbija, Južna Srbija, Kosovo.

Ukupan broj raspisanih tendera prikazan je u *Tabeli 31.* i na *Grafiku 31.*

Region	Broj tendera	u %
Vojvodina	78	16,6%
Grad Beograd	125	26,6%
Centralna Srbija	244	51,9%
Južna Srbija	15	3,2%
Kosovo	8	1,7%
Ukupno	470	100%

Tabela 31. Broj objavljenih tendera po regionima za podkategoriju 43210000 - Mašine za premeštanje zemlje



Grafik 31. Broj objavljenih tendera po regionima za podkategoriju 43210000 - Mašine za premeštanje zemlje

Najviše tendera raspisano je u regionu Centralna Srbija i to 244, odnosno 51,9%. Zatim slede regioni Grad Beograd sa 125 (26,6%), Vojvodina sa 78 (16,6%), Južna Srbija sa 15 (3,2%) i Kosovo sa 8 (1,7%).

1.2 Izveštaj o broju objavljenih tendera - Crna Gora

Nakon sprovedene analize ukupan broj objavljenih tendera za podkategoriju delatnosti **43210000 - Mašine za premeštanje zemlje** u periodu 01.01.2012 - 31.12.2012. za državu Crna Gora iznosi 131.

Rezultati dobijeni analizom prikazani su u *Tabeli 32.*

Region	Broj tendera
Crna Gora	131

Tabela 32. Broj objavljenih tendera za podkategoriju 43210000 - Mašine za premeštanje zemlje

1.3 Izveštaj o broju objavljenih tendera - Bosna i Hercegovina

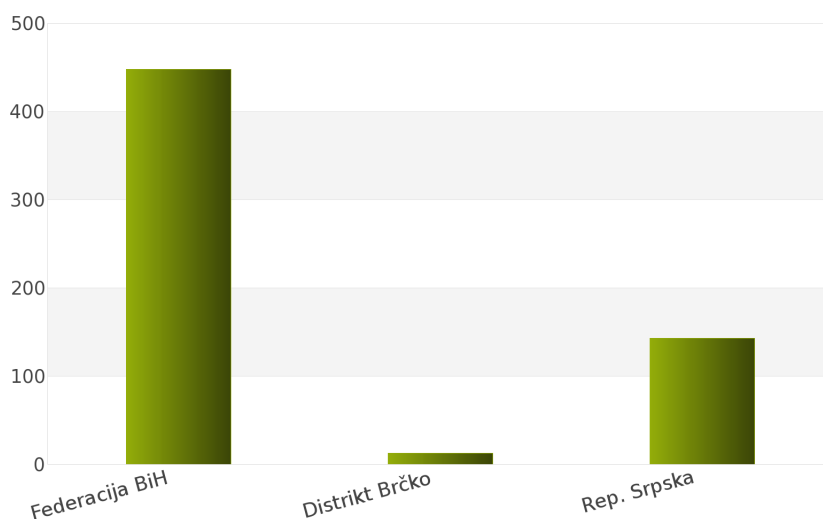
Tokom posmatranog perioda 01.01.2012 - 31.12.2012. za podkategoriju delatnosti **43210000 - Mašine za premeštanje zemlje**, ukupan broj objavljenih tendera iznosi 604 za državu Bosna i Hercegovina.

Bosna i Hercegovina je podeljena na sledeće regione: Federacija Bosna i Hercegovina, Distrikt Brčko, Republika Srpska.

Broj objavljenih tendera po regionima prikazan je u *Tabeli 33.* i na *Grafiku 33.*

Region	Broj tendera	u %
Federacija BiH	448	74,2%
Distrikt Brčko	13	2,2%
Rep. Srpska	143	23,7%
Ukupno	604	100%

Tabela 33. Broj objavljenih tendera po regionima za podkategoriju 43210000 - Mašine za premeštanje zemlje



Grafik 33. Broj objavljenih tendera po regionima za podkategoriju 43210000 - Mašine za premeštanje zemlje

Na osnovu podataka iz *Tabele 33.* može se uočiti da je region Federacija Bosna i Hercegovina imao najviše objavljenih tendera i to 448, odnosno 74,2%. Zatim slede regioni Republika Srpska sa 143 (23,7%) i Distrikt Brčko sa 13 (2,2%).

1.4 Izveštaj o broju objavljenih tendera - Hrvatska

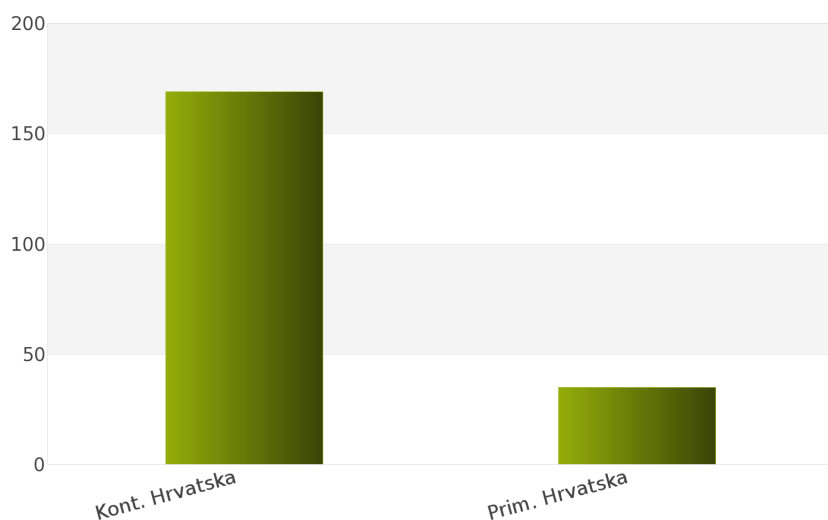
Na osnovu sprovedene analize Informacionog Servisa Tender za državu Hrvatska, ukupan broj objavljenih tendera u periodu 01.01.2012 - 31.12.2012. iznosi 204 za podkategoriju delatnosti **43210000 - Mašine za premeštanje zemlje**.

Hrvatska obuhvata sledeće regione: Kontinentalna Hrvatska, Primorska Hrvatska.

U nastavku sledi tabelarni prikaz ukupnog broja objavljenih tendera za navedenu podkategoriju delatnosti.

Region	Broj tendera	u %
Kont. Hrvatska	169	82,8%
Prim. Hrvatska	35	17,2%
Ukupno	204	100%

Tabela 34. Broj objavljenih tendera po regionima za podkategoriju 43210000 - Mašine za premeštanje zemlje



Grafik 34. Broj objavljenih tendera po regionima za podkategoriju 43210000 - Mašine za premeštanje zemlje

Najviše objavljenih tendera za navedenu podkategoriju delatnosti imao je region Kontinentalna Hrvatska i to 169, odnosno 82,8%. Zatim sledi region Primorska Hrvatska sa 35 (17,2%).

1.5 Izveštaj o broju objavljenih tendera - Makedonija

Rezultati dobijeni analizom pokazuju da za državu Makedonija u periodu 01.01.2012 - 31.12.2012., ukupan broj objavljenih tendera za podkategoriju delatnosti **43210000 - Mašine za premeštanje zemlje** iznosi 101.

Ukupan broj objavljenih tendera prikazan je u Tabeli 35.

Region	Broj tendera
Makedonija	101

Tabela 35. Broj objavljenih tendera za podkategoriju 43210000 - Mašine za premeštanje zemlje

2012.



43220000

Mašine za nivelisanje i poravnjivaci

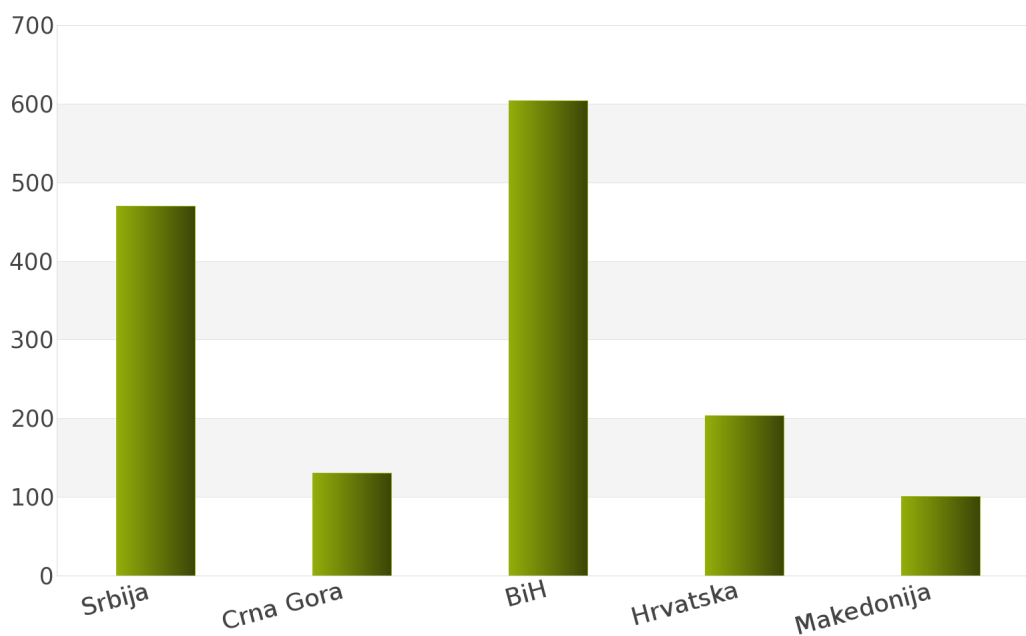
1. Izveštaj o broju objavljenih tendera po državama za podkategoriju delatnosti 43220000 - Mašine za nivelisanje i poravnjivaci

U toku perioda 01.01.2012 - 31.12.2012., ukupan broj objavljenih tendera za podkategoriju delatnosti **43220000 - Mašine za nivelisanje i poravnjivaci** iznosi 1510 za sledeće države: Srbija, Crna Gora, Bosna i Hercegovina, Hrvatska, Makedonija.

Podaci dobijeni analizom prikazani su u *Tabeli 36.* i na *Grafiku 36.*

Država	Broj tendera	u %
Srbija	470	31,1%
Crna Gora	131	8,7%
BiH	604	40%
Hrvatska	204	13,5%
Makedonija	101	6,7%
Ukupno	1510	100%

Tabela 36. Broj objavljenih tendera po državama za podkategoriju 43220000 - Mašine za nivelisanje i poravnjivaci



Grafik 36. Broj objavljenih tendera po državama za podkategoriju 43220000 - Mašine za nivelisanje i poravnjivaci

Na osnovu rezultata dobijenih analizom može se uočiti da je najveći udeo u ukupnom broju objavljenih tendera imala Bosna i Hercegovina sa 604, odnosno 40%. Zatim slede Srbija sa 470 (31,1%), Hrvatska sa 204 (13,5%), Crna Gora sa 131 (8,7%) i Makedonija sa 101 (6,7%).

U nastavku možete pogledati detaljnu analizu broja objavljenih tendera u okviru svake države pojedinačno i to:

1.1. Izveštaj o broju objavljenih tendera - **Srbija**

1.2. Izveštaj o broju objavljenih tendera - **Crna Gora**

1.3. Izveštaj o broju objavljenih tendera - **Bosna i Hercegovina**

1.4. Izveštaj o broju objavljenih tendera - **Hrvatska**

1.5. Izveštaj o broju objavljenih tendera - **Makedonija**

1.1 Izveštaj o broju objavljenih tendera - Srbija

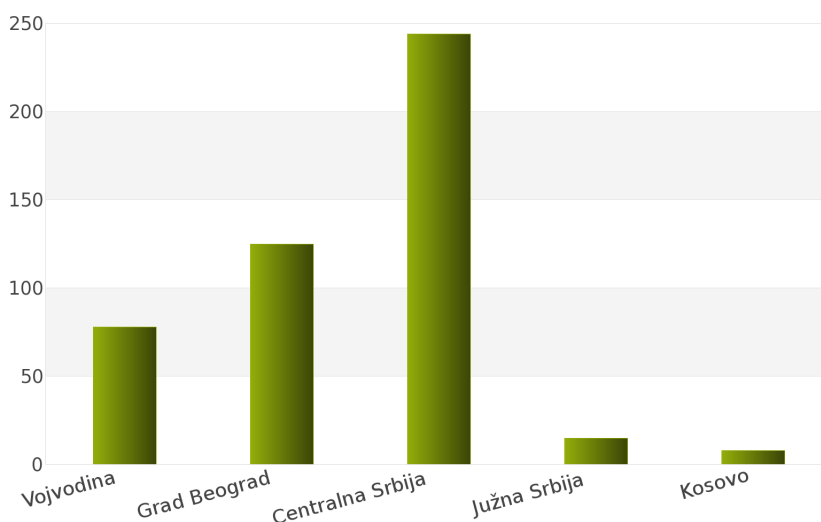
Nakon sprovedene analize ukupan broj objavljenih tendera za podkategoriju delatnosti **43220000 - Mašine za nivelisanje i poravnjivaci** u periodu 01.01.2012 - 31.12.2012. za državu Srbija iznosi 470.

Država Srbija podeljena je na 5 regiona: Vojvodina, Grad Beograd, Centralna Srbija, Južna Srbija, Kosovo.

Rezultati dobijeni analizom prikazani su u *Tabeli 37.* i na *Grafiku 37.*

Region	Broj tendera	u %
Vojvodina	78	16,6%
Grad Beograd	125	26,6%
Centralna Srbija	244	51,9%
Južna Srbija	15	3,2%
Kosovo	8	1,7%
Ukupno	470	100%

Tabela 37. Broj objavljenih tendera po regionima za podkategoriju 43220000 - Mašine za nivelisanje i poravnjivaci



Grafik 37. Broj objavljenih tendera po regionima za podkategoriju 43220000 - Mašine za nivelisanje i poravnjivaci

Najveći udeo u ukupnom broju objavljenih tendera ostvario je region Centralna Srbija sa 244, odnosno 51,9%. Zatim slede regioni Grad Beograd sa 125 (26,6%), Vojvodina sa 78 (16,6%), Južna Srbija sa 15 (3,2%) i Kosovo sa 8 (1,7%).

1.2 Izveštaj o broju objavljenih tendera - Crna Gora

Tokom posmatranog perioda 01.01.2012 - 31.12.2012. za podkategoriju delatnosti **43220000 - Mašine za nivelisanje i poravnjivaci**, ukupan broj objavljenih tendera iznosi 131 za državu Crna Gora.

Broj objavljenih tendera prikazan je u Tabeli 38.

Region	Broj tendera
Crna Gora	131

Tabela 38. Broj objavljenih tendera za podkategoriju 43220000 - Mašine za nivelisanje i poravnjivaci

1.3 Izveštaj o broju objavljenih tendera - Bosna i Hercegovina

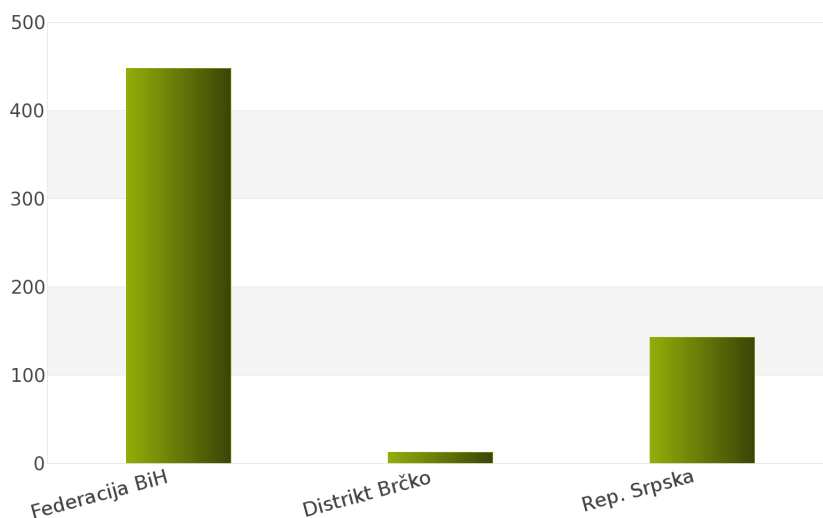
Na osnovu sprovedene analize Informacionog Servisa Tender za državu Bosna i Hercegovina, ukupan broj objavljenih tendera u periodu 01.01.2012 - 31.12.2012. iznosi 604 za podkategoriju delatnosti **43220000 - Mašine za nivelisanje i poravnjivaci**.

Bosna i Hercegovina obuhvata sledeće regione: Federacija Bosna i Hercegovina, Distrikt Brčko, Republika Srpska.

U nastavku sledi tabelarni prikaz ukupnog broja objavljenih tendera za navedenu podkategoriju delatnosti.

Region	Broj tendera	u %
Federacija BiH	448	74,2%
Distrikt Brčko	13	2,2%
Rep. Srpska	143	23,7%
Ukupno	604	100%

Tabela 39. Broj objavljenih tendera po regionima za podkategoriju 43220000 - Mašine za nivelisanje i poravnjivaci



Grafik 39. Broj objavljenih tendera po regionima za podkategoriju 43220000 - Mašine za nivelisanje i poravnjivaci

Najviše objavljenih tendera za navedenu podkategoriju delatnosti imao je region Federacija Bosna i Hercegovina i to 448, odnosno 74,2%. Zatim slede regioni Republika Srpska sa 143 (23,7%) i Distrikt Brčko sa 13 (2,2%).

1.4 Izveštaj o broju objavljenih tendera - Hrvatska

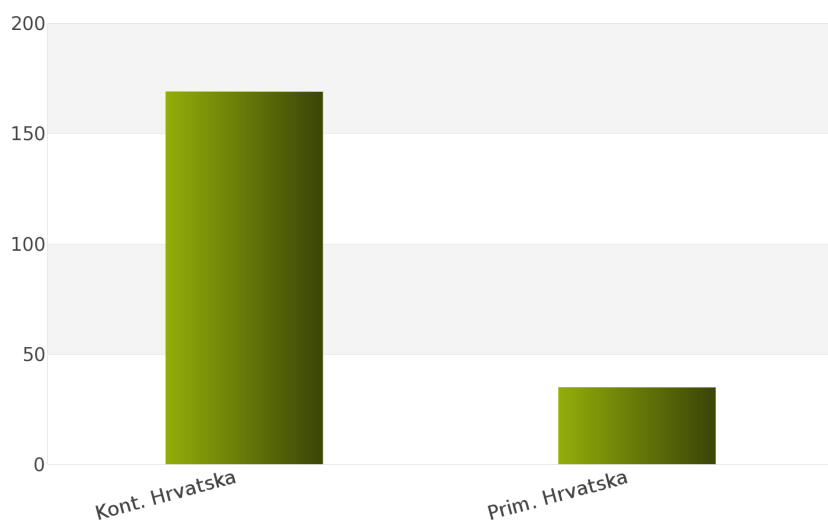
Rezultati dobijeni analizom pokazuju da za državu Hrvatska u periodu 01.01.2012 - 31.12.2012., ukupan broj objavljenih tendera za podkategoriju delatnosti **43220000 - Mašine za nivelisanje i poravnjivaci** iznosi 204.

Regione koje obuhvata Hrvatska su: Kontinentalna Hrvatska, Primorska Hrvatska.

Udeo pojedinih regiona u ukupnom broju objavljenih tendera predstavljen je u *Tabeli 40.* i na *Grafiku 40.*

Region	Broj tendera	u %
Kont. Hrvatska	169	82,8%
Prim. Hrvatska	35	17,2%
Ukupno	204	100%

Tabela 40. Broj objavljenih tendera po regionima za podkategoriju 43220000 - Mašine za nivelisanje i poravnjivaci



Grafik 40. Broj objavljenih tendera po regionima za podkategoriju 43220000 - Mašine za nivelisanje i poravnjivaci

Shodno dobijenim rezultatima najveći broj objavljenih tendera imao je region Kontinentalna Hrvatska i to 169, odnosno 82,8%. Zatim sledi region Primorska Hrvatska sa 35 (17,2%).

1.5 Izveštaj o broju objavljenih tendera - Makedonija

Za podkategoriju delatnosti **43220000 - Mašine za nivelisanje i poravnjivaci**, ukupan broj raspisanih tendera u periodu 01.01.2012 - 31.12.2012. iznosi 101 za državu Makedonija.

Ukupan broj raspisanih tendera prikazan je u *Tabeli 41.*

Region	Broj tendera
Makedonija	101

Tabela 41. Broj objavljenih tendera za podkategoriju 43220000 - Mašine za nivelisanje i poravnjivaci

2012.



43230000

Strugaci

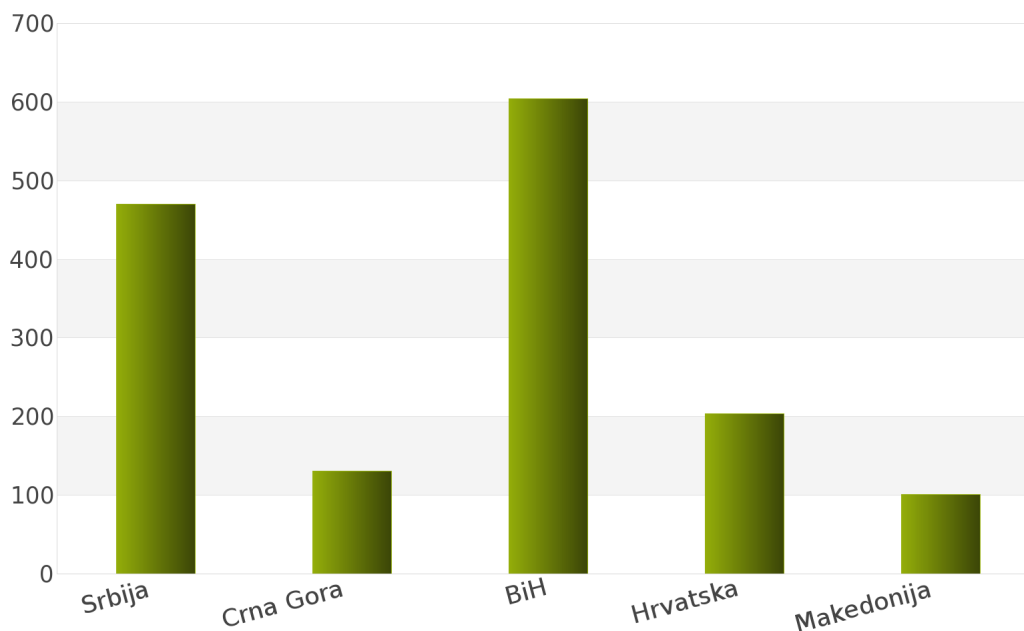
1. Izveštaj o broju objavljenih tendera po državama za podkategoriju delatnosti 43230000 - Strugaci

Analizom Informacionog Servisa Tender, ukupan broj objavljenih tendera za podkategoriju delatnosti **43230000 - Strugaci** u periodu 01.01.2012 - 31.12.2012. iznosi 1510 za sledeće države: Srbija, Crna Gora, Bosna i Hercegovina, Hrvatska, Makedonija.

Ukupan broj objavljenih tendera za podkategoriju delatnosti **43230000 - Strugaci** prikazan je u *Tabeli 42.* i na *Grafiku 42.*

Država	Broj tendera	u %
Srbija	470	31,1%
Crna Gora	131	8,7%
BiH	604	40%
Hrvatska	204	13,5%
Makedonija	101	6,7%
Ukupno	1510	100%

Tabela 42. Broj objavljenih tendera po državama za podkategoriju 43230000 - Strugaci



Grafik 42. Broj objavljenih tendera po državama za podkategoriju 43230000 - Strugaci

Na osnovu podataka iz *Tabele 42.* najveći broj objavljenih tendera imala je Bosna i Hercegovina i to 604, odnosno 40%. Zatim slede države Srbija sa 470 (31,1%), Hrvatska sa 204 (13,5%), Crna Gora sa 131 (8,7%) i Makedonija sa 101 (6,7%).

U nastavku možete pogledati detaljnu analizu broja objavljenih tendera u okviru svake države pojedinačno i to:

1.1. Izveštaj o broju objavljenih tendera - **Srbija**

1.2. Izveštaj o broju objavljenih tendera - **Crna Gora**

1.3. Izveštaj o broju objavljenih tendera - **Bosna i Hercegovina**

1.4. Izveštaj o broju objavljenih tendera - **Hrvatska**

1.5. Izveštaj o broju objavljenih tendera - **Makedonija**

1.1 Izveštaj o broju objavljenih tendera - Srbija

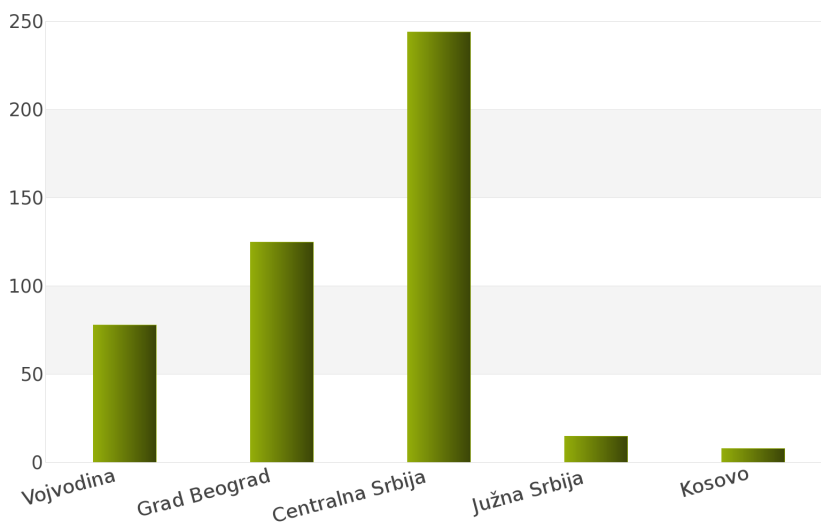
Tokom posmatranog perioda 01.01.2012 - 31.12.2012. za podkategoriju delatnosti **43230000 - Strugaci**, ukupan broj objavljenih tendera iznosi 470 za državu Srbija.

Srbija je podeljena na sledeće regione: Vojvodina, Grad Beograd, Centralna Srbija, Južna Srbija, Kosovo.

Broj objavljenih tendera po regionima prikazan je u *Tabeli 43.* i na *Grafiku 43.*

Region	Broj tendera	u %
Vojvodina	78	16,6%
Grad Beograd	125	26,6%
Centralna Srbija	244	51,9%
Južna Srbija	15	3,2%
Kosovo	8	1,7%
Ukupno	470	100%

Tabela 43. Broj objavljenih tendera po regionima za podkategoriju 43230000 - Strugaci



Grafik 43. Broj objavljenih tendera po regionima za podkategoriju 43230000 - Strugaci

Na osnovu podataka iz *Tabele 43.* može se uočiti da je region Centralna Srbija imao najviše objavljenih tendera i to 244, odnosno 51,9%. Zatim slede regioni Grad Beograd sa 125 (26,6%), Vojvodina sa 78 (16,6%), Južna Srbija sa 15 (3,2%) i Kosovo sa 8 (1,7%).

1.2 Izveštaj o broju objavljenih tendera - Crna Gora

Na osnovu sprovedene analize Informacionog Servisa Tender za državu Crna Gora, ukupan broj objavljenih tendera u periodu 01.01.2012 - 31.12.2012. iznosi 131 za podkategoriju delatnosti **43230000 - Strugaci**.

U nastavku sledi tabelarni prikaz ukupnog broja objavljenih tendera za navedenu podkategoriju delatnosti.

Region	Broj tendera
Crna Gora	131

Tabela 44. Broj objavljenih tendera za podkategoriju 43230000 - Strugaci

1.3 Izveštaj o broju objavljenih tendera - Bosna i Hercegovina

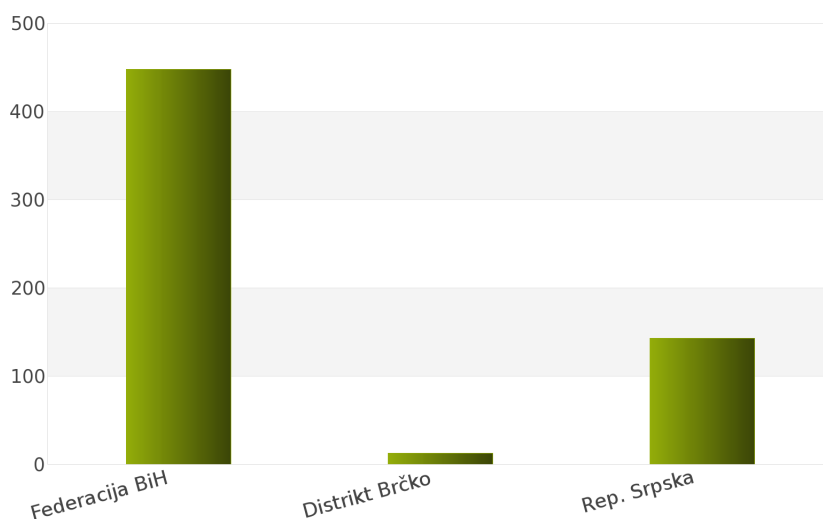
Rezultati dobijeni analizom pokazuju da za državu Bosna i Hercegovina u periodu 01.01.2012 - 31.12.2012., ukupan broj objavljenih tendera za podkategoriju delatnosti **43230000 - Strugaci** iznosi 604.

Regione koje obuhvata Bosna i Hercegovina su: Federacija Bosna i Hercegovina, Distrikt Brčko, Republika Srpska.

Udeo pojedinih regiona u ukupnom broju objavljenih tendera predstavljen je u Tabeli 45. i na Grafiku 45.

Region	Broj tendera	u %
Federacija BiH	448	74,2%
Distrikt Brčko	13	2,2%
Rep. Srpska	143	23,7%
Ukupno	604	100%

Tabela 45. Broj objavljenih tendera po regionima za podkategoriju 43230000 - Strugaci



Grafik 45. Broj objavljenih tendera po regionima za podkategoriju 43230000 - Strugaci

Shodno dobijenim rezultatima najveći broj objavljenih tendera imao je region Federacija Bosna i Hercegovina i to 448, odnosno 74,2%. Zatim slede regioni Republika Srpska sa 143 (23,7%) i Distrikt Brčko sa 13 (2,2%).

1.4 Izveštaj o broju objavljenih tendera - Hrvatska

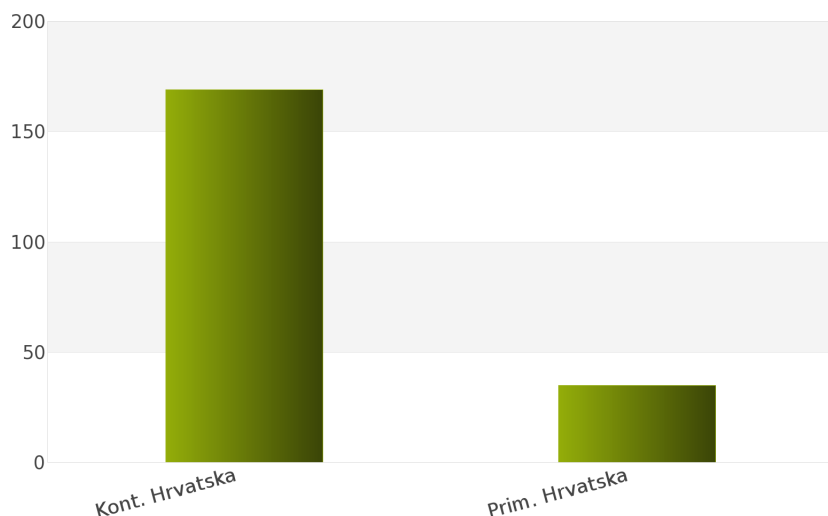
Za podkategoriju delatnosti **43230000 - Strugaci**, ukupan broj raspisanih tendera u periodu 01.01.2012 - 31.12.2012. iznosi 204 za državu Hrvatska.

Hrvatska je podeljena na 2 regiona i to: Kontinentalna Hrvatska, Primorska Hrvatska.

Ukupan broj raspisanih tendera prikazan je u *Tabeli 46.* i na *Grafiku 46.*

Region	Broj tendera	u %
Kont. Hrvatska	169	82,8%
Prim. Hrvatska	35	17,2%
Ukupno	204	100%

Tabela 46. Broj objavljenih tendera po regionima za podkategoriju 43230000 - Strugaci



Grafik 46. Broj objavljenih tendera po regionima za podkategoriju 43230000 - Strugaci

Najviše tendera raspisano je u regionu Kontinentalna Hrvatska i to 169, odnosno 82,8%. Zatim sledi region Primorska Hrvatska sa 35 (17,2%).

1.5 Izveštaj o broju objavljenih tendera - Makedonija

Nakon sprovedene analize ukupan broj objavljenih tendera za podkategoriju delatnosti **43230000 - Strugaci** u periodu 01.01.2012 - 31.12.2012. za državu Makedonija iznosi 101.

Rezultati dobijeni analizom prikazani su u *Tabeli 47.*

Region	Broj tendera
Makedonija	101

Tabela 47. Broj objavljenih tendera za podkategoriju 43230000 - Strugaci

2012.



43240000

Mašine za nabijanje

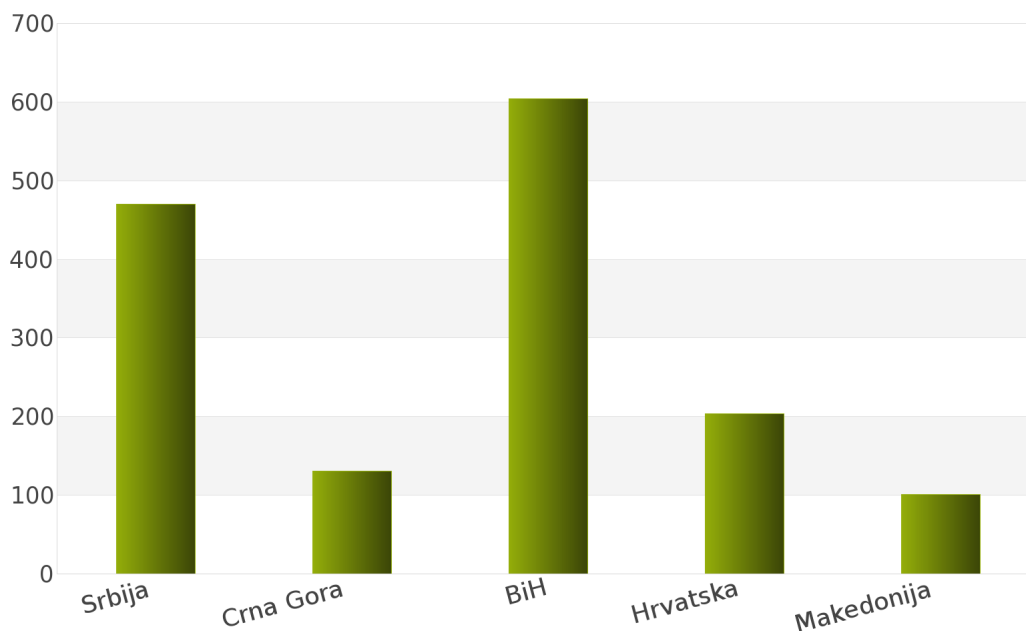
1. Izveštaj o broju objavljenih tendera po državama za podkategoriju delatnosti 43240000 - Mašine za nabijanje

Na osnovu podataka kojima raspolaže Informacioni Servis Tender kreirana je *Tabela 48.* u kojoj je prikazan ukupan broj objavljenih tendera za podkategoriju delatnosti **43240000 - Mašine za nabijanje** za sledeće države: Srbija, Crna Gora, Bosna i Hercegovina, Hrvatska, Makedonija.

Podaci u *Tabeli 48.* se odnose na tendere koji su objavljeni u periodu 01.01.2012 - 31.12.2012. godine.

Država	Broj tendera	u %
Srbija	470	31,1%
Crna Gora	131	8,7%
BiH	604	40%
Hrvatska	204	13,5%
Makedonija	101	6,7%
Ukupno	1510	100%

Tabela 48. Broj objavljenih tendera po državama za podkategoriju 43240000 - Mašine za nabijanje



Grafik 48. Broj objavljenih tendera po državama za podkategoriju 43240000 - Mašine za nabijanje

U posmatranom periodu za podkategoriju **43240000 - Mašine za nabijanje**, ukupan broj objavljenih tendera iznosi 1510. Najviše tendera za navedenu podkategoriju imala je Bosna i Hercegovina i to 604, što čini 40% od ukupnog broja objavljenih tendera. Zatim slede države Srbija sa 470 (31,1%), Hrvatska sa 204 (13,5%), Crna Gora sa 131 (8,7%) i Makedonija sa 101 (6,7%).

U nastavku možete pogledati detaljnu analizu broja objavljenih tendera u okviru svake države pojedinačno i to:

1.1. Izveštaj o broju objavljenih tendera - **Srbija**

1.2. Izveštaj o broju objavljenih tendera - **Crna Gora**

1.3. Izveštaj o broju objavljenih tendera - **Bosna i Hercegovina**

1.4. Izveštaj o broju objavljenih tendera - **Hrvatska**

1.5. Izveštaj o broju objavljenih tendera - **Makedonija**

1.1 Izveštaj o broju objavljenih tendera - Srbija

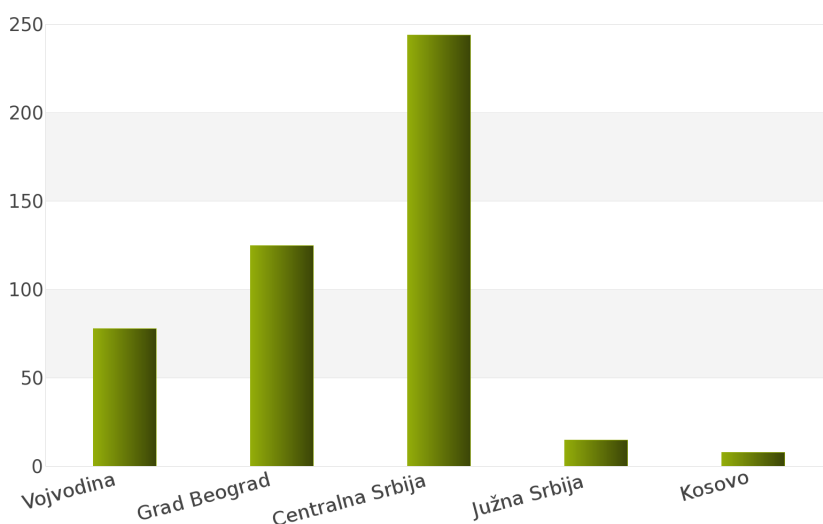
Na osnovu sprovedene analize Informacionog Servisa Tender za državu Srbija, ukupan broj objavljenih tendera u periodu 01.01.2012 - 31.12.2012. iznosi 470 za podkategoriju delatnosti **43240000 - Mašine za nabijanje**.

Srbija obuhvata sledeće regione: Vojvodina, Grad Beograd, Centralna Srbija, Južna Srbija, Kosovo.

U nastavku sledi tabelarni prikaz ukupnog broja objavljenih tendera za navedenu podkategoriju delatnosti.

Region	Broj tendera	u %
Vojvodina	78	16,6%
Grad Beograd	125	26,6%
Centralna Srbija	244	51,9%
Južna Srbija	15	3,2%
Kosovo	8	1,7%
Ukupno	470	100%

Tabela 49. Broj objavljenih tendera po regionima za podkategoriju 43240000 - Mašine za nabijanje



Grafik 49. Broj objavljenih tendera po regionima za podkategoriju 43240000 - Mašine za nabijanje

Najviše objavljenih tendera za navedenu podkategoriju delatnosti imao je region Centralna Srbija i to 244, odnosno 51,9%. Zatim slede regioni Grad Beograd sa 125 (26,6%), Vojvodina sa 78 (16,6%), Južna Srbija sa 15 (3,2%) i Kosovo sa 8 (1,7%).

1.2 Izveštaj o broju objavljenih tendera - Crna Gora

Rezultati dobijeni analizom pokazuju da za državu Crna Gora u periodu 01.01.2012 - 31.12.2012., ukupan broj objavljenih tendera za podkategoriju delatnosti **43240000 - Mašine za nabijanje** iznosi 131.

Ukupan broj objavljenih tendera prikazan je u *Tabeli 50*.

Region	Broj tendera
Crna Gora	131

Tabela 50. Broj objavljenih tendera za podkategoriju 43240000 - Mašine za nabijanje

1.3 Izveštaj o broju objavljenih tendera - Bosna i Hercegovina

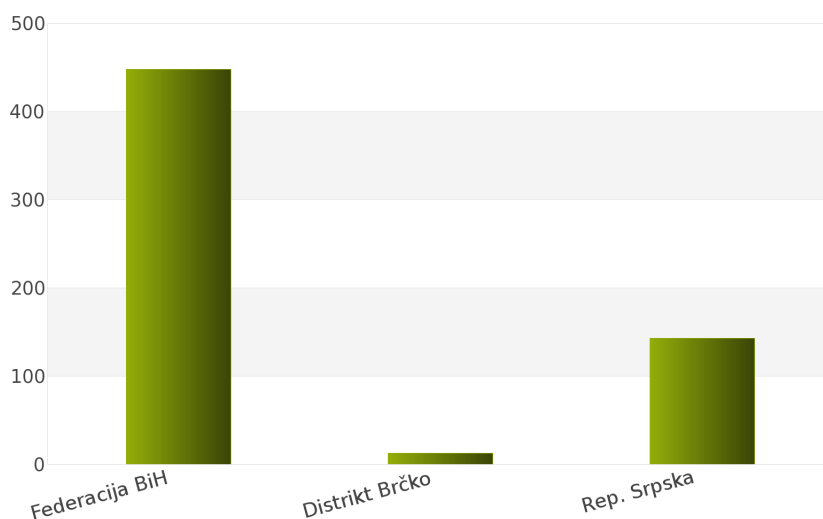
Za podkategoriju delatnosti **43240000 - Mašine za nabijanje**, ukupan broj raspisanih tendera u periodu 01.01.2012 - 31.12.2012. iznosi 604 za državu Bosna i Hercegovina.

Bosna i Hercegovina je podeljena na 3 regiona i to: Federacija Bosna i Hercegovina, Distrikt Brčko, Republika Srpska.

Ukupan broj raspisanih tendera prikazan je u *Tabeli 51*. i na *Grafiku 51*.

Region	Broj tendera	u %
Federacija BiH	448	74,2%
Distrikt Brčko	13	2,2%
Rep. Srpska	143	23,7%
Ukupno	604	100%

Tabela 51. Broj objavljenih tendera po regionima za podkategoriju 43240000 - Mašine za nabijanje



Grafik 51. Broj objavljenih tendera po regionima za podkategoriju 43240000 - Mašine za nabijanje

Najviše tendera raspisano je u regionu Federacija Bosna i Hercegovina i to 448, odnosno 74,2%. Zatim slede regioni Republika Srpska sa 143 (23,7%) i Distrikt Brčko sa 13 (2,2%).

1.4 Izveštaj o broju objavljenih tendera - Hrvatska

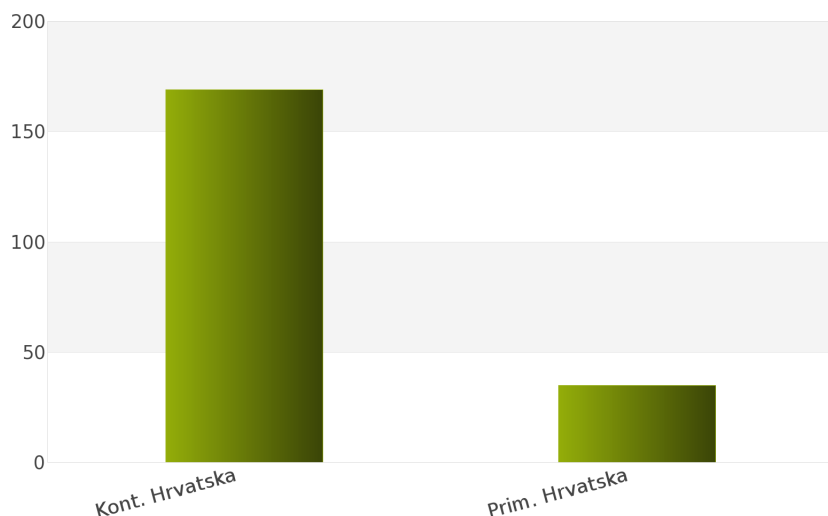
Nakon sprovedene analize ukupan broj objavljenih tendera za podkategoriju delatnosti **43240000 - Mašine za nabijanje** u periodu 01.01.2012 - 31.12.2012. za državu Hrvatska iznosi 204.

Država Hrvatska podeljena je na 2 regiona: Kontinentalna Hrvatska, Primorska Hrvatska.

Rezultati dobijeni analizom prikazani su u *Tabeli 52.* i na *Grafiku 52.*

Region	Broj tendera	u %
Kont. Hrvatska	169	82,8%
Prim. Hrvatska	35	17,2%
Ukupno	204	100%

Tabela 52. Broj objavljenih tendera po regionima za podkategoriju 43240000 - Mašine za nabijanje



Grafik 52. Broj objavljenih tendera po regionima za podkategoriju 43240000 - Mašine za nabijanje

Najveći udeo u ukupnom broju objavljenih tendera ostvario je region Kontinentalna Hrvatska sa 169, odnosno 82,8%. Zatim sledi region Primorska Hrvatska sa 35 (17,2%).

1.5 Izveštaj o broju objavljenih tendera - Makedonija

Tokom posmatranog perioda 01.01.2012 - 31.12.2012. za podkategoriju delatnosti **43240000 - Mašine za nabijanje**, ukupan broj objavljenih tendera iznosi 101 za državu Makedonija.

Broj objavljenih tendera prikazan je u *Tabeli 53.*

Region	Broj tendera
Makedonija	101

Tabela 53. Broj objavljenih tendera za podkategoriju 43240000 - Mašine za nabijanje

2012.



43250000

Utovarivaci sa prednjom lopatom

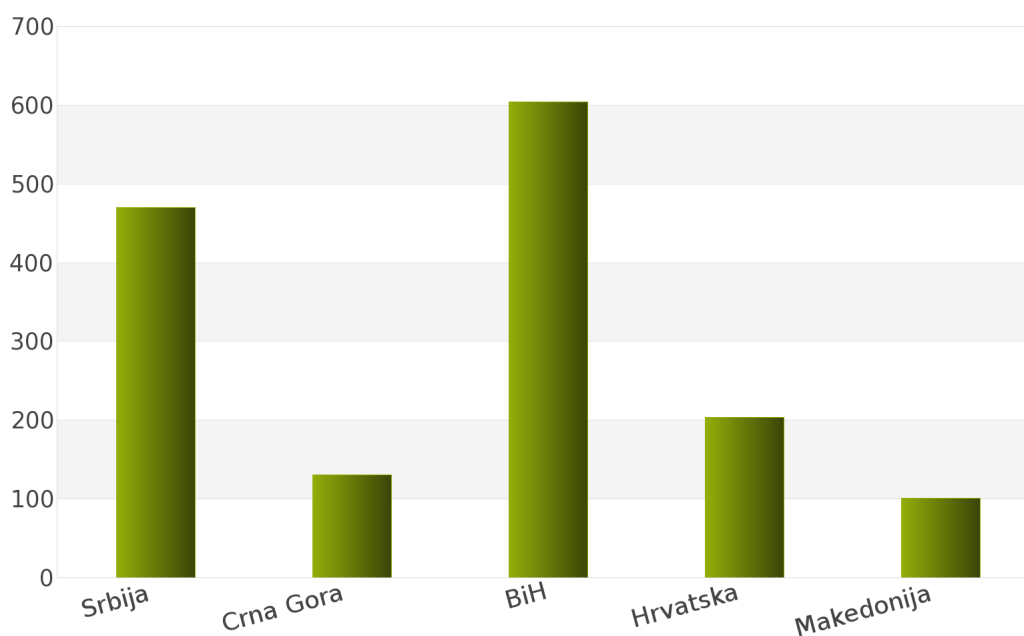
1. Izveštaj o broju objavljenih tendera po državama za podkategoriju delatnosti 43250000 - Utovarivaci sa prednjom lopatom

Ukupan broj objavljenih tendera u periodu 01.01.2012 - 31.12.2012. za podkategoriju delatnosti **43250000 - Utovarivaci sa prednjom lopatom** iznosi 1510. Države koje su obuhvaćene analizom su: Srbija, Crna Gora, Bosna i Hercegovina, Hrvatska, Makedonija.

Podaci dobijeni analizom za podkategoriju delatnosti **43250000 - Utovarivaci sa prednjom lopatom** prikazani su u *Tabeli 54.* i na *Grafiku 54.*

Država	Broj tendera	u %
Srbija	470	31,1%
Crna Gora	131	8,7%
BiH	604	40%
Hrvatska	204	13,5%
Makedonija	101	6,7%
Ukupno	1510	100%

Tabela 54. Broj objavljenih tendera po državama za podkategoriju 43250000 - Utovarivaci sa prednjom lopatom



Grafik 54. Broj objavljenih tendera po državama za podkategoriju 43250000 - Utovarivaci sa prednjom lopatom

Iz *Tabele 54.* i *Grafika 54.* može se uočiti da je Bosna i Hercegovina sa 604, odnosno 40% imala najveći broj raspisanih tendera u posmatranom periodu. Zatim slede Srbija sa 470 (31,1%), Hrvatska sa 204 (13,5%), Crna Gora sa 131 (8,7%) i Makedonija sa 101 (6,7%).

U nastavku možete pogledati detaljnu analizu broja objavljenih tendera u okviru svake države pojedinačno i to:

1.1. Izveštaj o broju objavljenih tendera - **Srbija**

1.2. Izveštaj o broju objavljenih tendera - **Crna Gora**

1.3. Izveštaj o broju objavljenih tendera - **Bosna i Hercegovina**

1.4. Izveštaj o broju objavljenih tendera - **Hrvatska**

1.5. Izveštaj o broju objavljenih tendera - **Makedonija**

1.1 Izveštaj o broju objavljenih tendera - Srbija

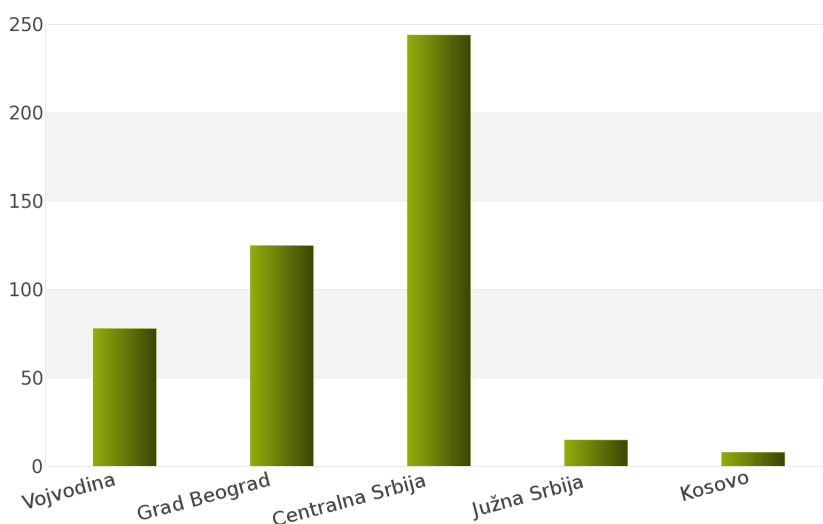
Rezultati dobijeni analizom pokazuju da za državu Srbija u periodu 01.01.2012 - 31.12.2012., ukupan broj objavljenih tendera za podkategoriju delatnosti **43250000 - Utovarivaci sa prednjom lopatom** iznosi 470.

Regione koje obuhvata Srbija su: Vojvodina, Grad Beograd, Centralna Srbija, Južna Srbija, Kosovo.

Udeo pojedinih regiona u ukupnom broju objavljenih tendera predstavljen je u *Tabeli 55.* i na *Grafiku 55.*

Region	Broj tendera	u %
Vojvodina	78	16,6%
Grad Beograd	125	26,6%
Centralna Srbija	244	51,9%
Južna Srbija	15	3,2%
Kosovo	8	1,7%
Ukupno	470	100%

Tabela 55. Broj objavljenih tendera po regionima za podkategoriju 43250000 - Utovarivaci sa prednjom lopatom



Grafik 55. Broj objavljenih tendera po regionima za podkategoriju 43250000 - Utovarivaci sa prednjom lopatom

Shodno dobijenim rezultatima najveći broj objavljenih tendera imao je region Centralna Srbija i to 244, odnosno 51,9%. Zatim slede regioni Grad Beograd sa 125 (26,6%), Vojvodina sa 78 (16,6%), Južna Srbija sa 15 (3,2%) i Kosovo sa 8 (1,7%).

1.2 Izveštaj o broju objavljenih tendera - Crna Gora

Za podkategoriju delatnosti **43250000 - Utovarivaci sa prednjom lopatom**, ukupan broj raspisanih tendera u periodu 01.01.2012 - 31.12.2012. iznosi 131 za državu Crna Gora.

Ukupan broj raspisanih tendera prikazan je u *Tabeli 56*.

Region	Broj tendera
Crna Gora	131

Tabela 56. Broj objavljenih tendera za podkategoriju 43250000 - Utovarivaci sa prednjom lopatom

1.3 Izveštaj o broju objavljenih tendera - Bosna i Hercegovina

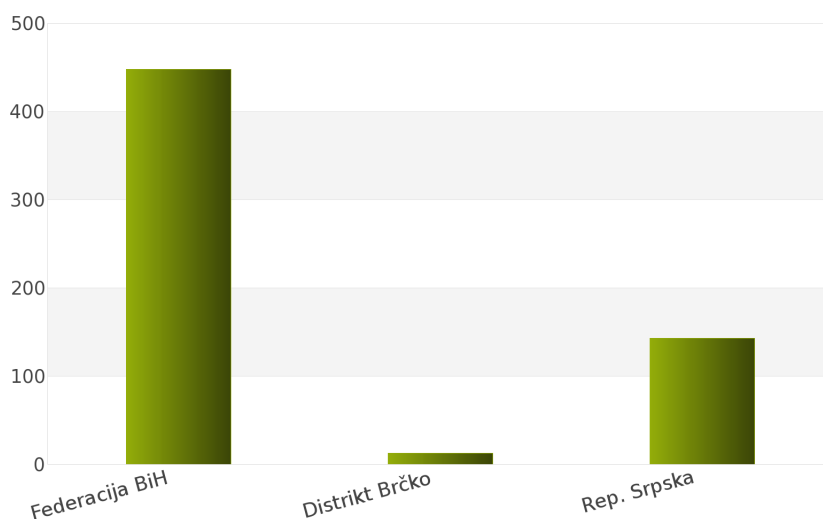
Nakon sprovedene analize ukupan broj objavljenih tendera za podkategoriju delatnosti **43250000 - Utovarivaci sa prednjom lopatom** u periodu 01.01.2012 - 31.12.2012. za državu Bosna i Hercegovina iznosi 604.

Država Bosna i Hercegovina podeljena je na 3 regiona: Federacija Bosna i Hercegovina, Distrikt Brčko, Republika Srpska.

Rezultati dobijeni analizom prikazani su u *Tabeli 57*. i na *Grafiku 57*.

Region	Broj tendera	u %
Federacija BiH	448	74,2%
Distrikt Brčko	13	2,2%
Rep. Srpska	143	23,7%
Ukupno	604	100%

Tabela 57. Broj objavljenih tendera po regionima za podkategoriju 43250000 - Utovarivaci sa prednjom lopatom



Grafik 57. Broj objavljenih tendera po regionima za podkategoriju 43250000 - Utovarivaci sa prednjom lopatom

Najveći udeo u ukupnom broju objavljenih tendera ostvario je region Federacija Bosna i Hercegovina sa 448, odnosno 74,2%. Zatim slede regioni Republika Srpska sa 143 (23,7%) i Distrikt Brčko sa 13 (2,2%).

1.4 Izveštaj o broju objavljenih tendera - Hrvatska

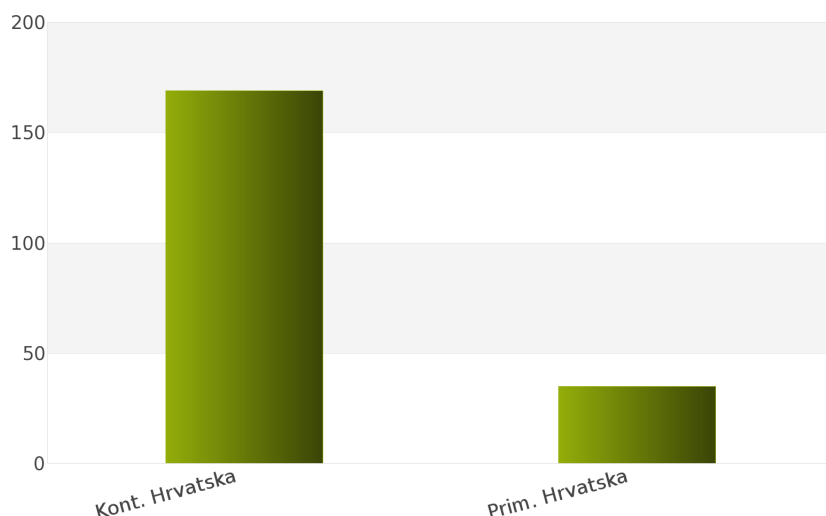
Tokom posmatranog perioda 01.01.2012 - 31.12.2012. za podkategoriju delatnosti **43250000 - Utovarivaci sa prednjom lopatom**, ukupan broj objavljenih tendera iznosi 204 za državu Hrvatska.

Hrvatska je podeljena na sledeće regione: Kontinentalna Hrvatska, Primorska Hrvatska.

Broj objavljenih tendera po regionima prikazan je u *Tabeli 58.* i na *Grafiku 58.*

Region	Broj tendera	u %
Kont. Hrvatska	169	82,8%
Prim. Hrvatska	35	17,2%
Ukupno	204	100 %

Tabela 58. Broj objavljenih tendera po regionima za podkategoriju 43250000 - Utovarivaci sa prednjom lopatom



Grafik 58. Broj objavljenih tendera po regionima za podkategoriju 43250000 - Utovarivaci sa prednjom lopatom

Na osnovu podataka iz *Tabele 58.* može se uočiti da je region Kontinentalna Hrvatska imao najviše objavljenih tendera i to 169, odnosno 82,8%. Zatim sledi region Primorska Hrvatska sa 35 (17,2%).

1.5 Izveštaj o broju objavljenih tendera - Makedonija

Na osnovu sprovedene analize Informacionog Servisa Tender za državu Makedonija, ukupan broj objavljenih tendera u periodu 01.01.2012 - 31.12.2012. iznosi 101 za podkategoriju delatnosti **43250000 - Utovarivaci sa prednjom lopatom**.

U nastavku sledi tabelarni prikaz ukupnog broja objavljenih tendera za navedenu podkategoriju delatnosti.

Region	Broj tendera
Makedonija	101

Tabela 59. Broj objavljenih tendera za podkategoriju 43250000 - Utovarivaci sa prednjom lopatom

2012.



43260000

***Mehanicke lopate, mašine
kopacice, utovarivaci sa lopatama i
mašine za rudnike***

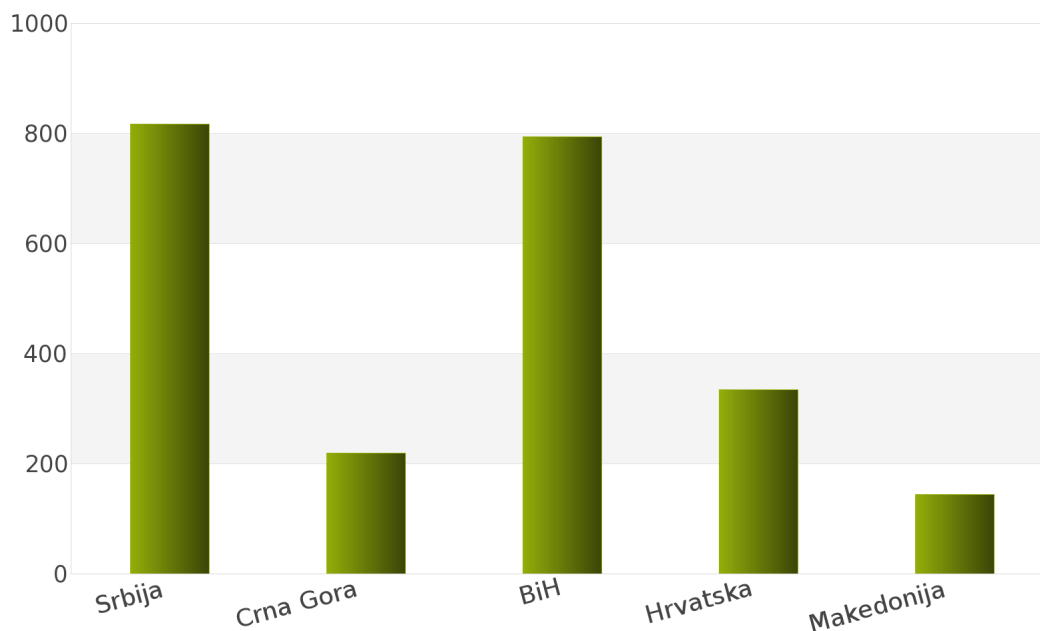
1. Izveštaj o broju objavljenih tendera po državama za podkategoriju delatnosti 43260000 - Mehanicke lopate, mašine kopacice, utovarivaci sa lopatama i mašine za rudnike

Tokom perioda 01.01.2012 - 31.12.2012., ukupan broj objavljenih tendera za podkategoriju delatnosti **43260000 - Mehanicke lopate, mašine kopacice, utovarivaci sa lopatama i mašine za rudnike** iznosi 2309 za sledeće države: Srbija, Crna Gora, Bosna i Hercegovina, Hrvatska, Makedonija.

Rezultati analize prikazani su u *Tabeli 60.* i na *Grafiku 60.*

Država	Broj tendera	u %
Srbija	817	35,4%
Crna Gora	220	9,5%
BiH	794	34,4%
Hrvatska	334	14,5%
Makedonija	144	6,2%
Ukupno	2309	100%

Tabela 60. Broj objavljenih tendera po državama za podkategoriju 43260000 - Mehanicke lopate, mašine kopacice, utovarivaci sa lopatama i mašine za rudnike



Grafik 60. Broj objavljenih tendera po državama za podkategoriju 43260000 - Mehanicke lopate, mašine kopacice, utovarivaci sa lopatama i mašine za rudnike

Na osnovu dobijenih rezultata može se uočiti da je najveći udeo u ukupnom broju objavljenih tendera imala Srbija sa 817, odnosno 35,4%. Zatim slede Bosna i Hercegovina sa 794 (34,4%), Hrvatska sa 334 (14,5%), Crna Gora sa 220 (9,5%) i Makedonija sa 144 (6,2%).

U nastavku možete pogledati detaljnu analizu broja objavljenih tendera u okviru svake države pojedinačno i to:

1.1. Izveštaj o broju objavljenih tendera - **Srbija**

1.2. Izveštaj o broju objavljenih tendera - **Crna Gora**

1.3. Izveštaj o broju objavljenih tendera - **Bosna i Hercegovina**

1.4. Izveštaj o broju objavljenih tendera - **Hrvatska**

1.5. Izveštaj o broju objavljenih tendera - **Makedonija**

1.1 Izveštaj o broju objavljenih tendera - Srbija

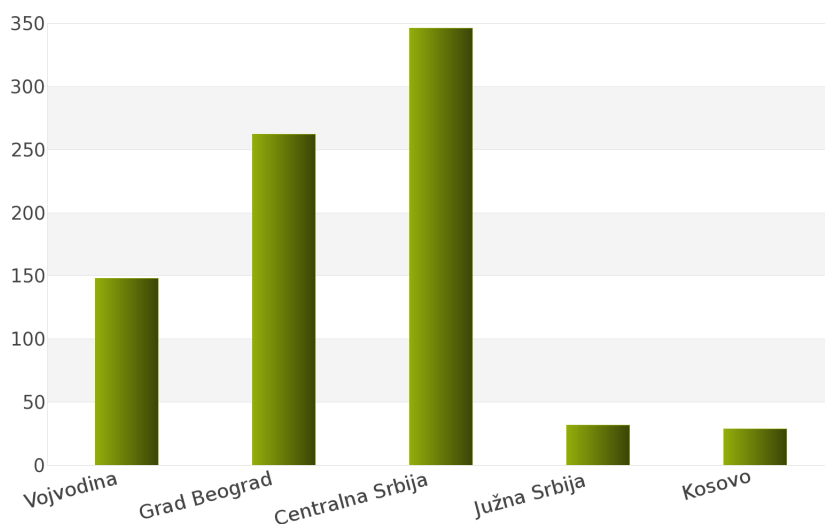
Za podkategoriju delatnosti **43260000 - Mehanicke lopate, mašine kopacice, utovarivaci sa lopatama i mašine za rudnike**, ukupan broj raspisanih tendera u periodu 01.01.2012 - 31.12.2012. iznosi 817 za državu Srbija.

Srbija je podeljena na 5 regiona i to: Vojvodina, Grad Beograd, Centralna Srbija, Južna Srbija, Kosovo.

Ukupan broj raspisanih tendera prikazan je u *Tabeli 61.* i na *Grafiku 61.*

Region	Broj tendera	u %
Vojvodina	148	18,1%
Grad Beograd	262	32,1%
Centralna Srbija	346	42,4%
Južna Srbija	32	3,9%
Kosovo	29	3,6%
Ukupno	817	100%

Tabela 61. Broj objavljenih tendera po regionima za podkategoriju 43260000 - Mehanicke lopate, mašine kopacice, utovarivaci sa lopatama i mašine za rudnike



Grafik 61. Broj objavljenih tendera po regionima za podkategoriju 43260000 - Mehanicke lopate, mašine kopacice, utovarivaci sa lopatama i mašine za rudnike

Najviše tendera raspisano je u regionu Centralna Srbija i to 346, odnosno 42,4%. Zatim slede regioni Grad Beograd sa 262 (32,1%), Vojvodina sa 148 (18,1%), Južna Srbija sa 32 (3,9%) i Kosovo sa 29 (3,6%).

1.2 Izveštaj o broju objavljenih tendera - Crna Gora

Nakon sprovedene analize ukupan broj objavljenih tendera za podkategoriju delatnosti **43260000 - Mehanicke lopate, mašine kopacice, utovarivaci sa lopatama i mašine za rudnike** u periodu 01.01.2012 - 31.12.2012. za državu Crna Gora iznosi 220.

Rezultati dobijeni analizom prikazani su u Tabeli 62.

Region	Broj tendera
Crna Gora	220

Tabela 62. Broj objavljenih tendera za podkategoriju 43260000 - Mehanicke lopate, mašine kopacice, utovarivaci sa lopatama i mašine za rudnike

1.3 Izveštaj o broju objavljenih tendera - Bosna i Hercegovina

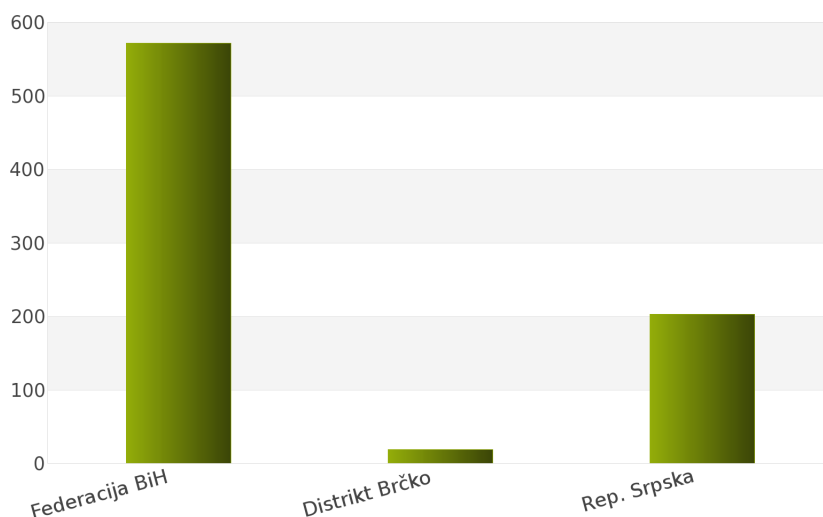
Tokom posmatranog perioda 01.01.2012 - 31.12.2012. za podkategoriju delatnosti **43260000 - Mehanicke lopate, mašine kopacice, utovarivaci sa lopatama i mašine za rudnike**, ukupan broj objavljenih tendera iznosi 794 za državu Bosna i Hercegovina.

Bosna i Hercegovina je podeljena na sledeće regione: Federacija Bosna i Hercegovina, Distrikt Brčko, Republika Srpska.

Broj objavljenih tendera po regionima prikazan je u Tabeli 63. i na Grafiku 63.

Region	Broj tendera	u %
Federacija BiH	572	72,0%
Distrikt Brčko	19	2,4%
Rep. Srpska	203	25,6%
Ukupno	794	100%

Tabela 63. Broj objavljenih tendera po regionima za podkategoriju 43260000 - Mehanicke lopate, mašine kopacice, utovarivaci sa lopatama i mašine za rudnike



Grafik 63. Broj objavljenih tendera po regionima za podkategoriju 43260000 - Mehanicke lopate, mašine kopacice, utovarivaci sa lopatama i mašine za rudnike

Na osnovu podataka iz Tabele 63. može se uočiti da je region Federacija Bosna i Hercegovina imao najviše objavljenih tendera i to 572, odnosno 72,0%. Zatim slede regioni Republika Srpska sa 203 (25,6%) i Distrikt Brčko sa 19 (2,4%).

1.4 Izveštaj o broju objavljenih tendera - Hrvatska

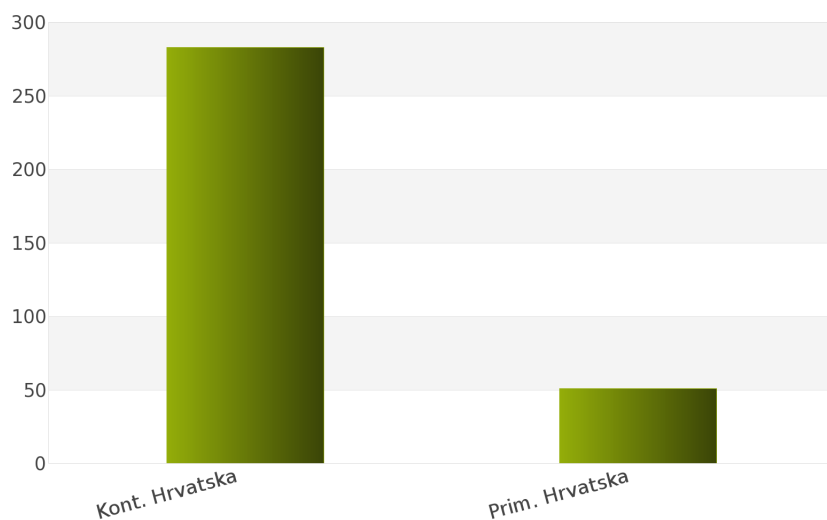
Na osnovu sprovedene analize Informacionog Servisa Tender za državu Hrvatska, ukupan broj objavljenih tendera u periodu 01.01.2012 - 31.12.2012. iznosi 334 za podkategoriju delatnosti **43260000 - Mehanicke lopate, mašine kopacice, utovarivaci sa lopatama i mašine za rudnike.**

Hrvatska obuhvata sledeće regione: Kontinentalna Hrvatska, Primorska Hrvatska.

U nastavku sledi tabelarni prikaz ukupnog broja objavljenih tendera za navedenu podkategoriju delatnosti.

Region	Broj tendera	u %
Kont. Hrvatska	283	84,7%
Prim. Hrvatska	51	15,3%
Ukupno	334	100%

Tabela 64. Broj objavljenih tendera po regionima za podkategoriju 43260000 - Mehanicke lopate, mašine kopacice, utovarivaci sa lopatama i mašine za rudnike



Grafik 64. Broj objavljenih tendera po regionima za podkategoriju 43260000 - Mehanicke lopate, mašine kopacice, utovarivaci sa lopatama i mašine za rudnike

Najviše objavljenih tendera za navedenu podkategoriju delatnosti imao je region Kontinentalna Hrvatska i to 283, odnosno 84,7%. Zatim sledi region Primorska Hrvatska sa 51 (15,3%).

1.5 Izveštaj o broju objavljenih tendera - Makedonija

Rezultati dobijeni analizom pokazuju da za državu Makedonija u periodu 01.01.2012 - 31.12.2012., ukupan broj objavljenih tendera za podkategoriju delatnosti **43260000 - Mehanicke lopate, mašine kopacice, utovarivaci sa lopatama i mašine za rudnike** iznosi 144.

Ukupan broj objavljenih tendera prikazan je u Tabeli 65.

Region	Broj tendera
Makedonija	144

Tabela 65. Broj objavljenih tendera za podkategoriju 43260000 - Mehanicke lopate, mašine kopacice, utovarivaci sa lopatama i mašine za rudnike

2012.



43300000

Građevinske mašine i oprema

SADRŽAJ

ID i naziv podkategorija

[43310000] Mašine za niskogradnju

[43320000] Građevinska oprema

43310000

Mašinerija za građevinu

Sponzor podkategorije



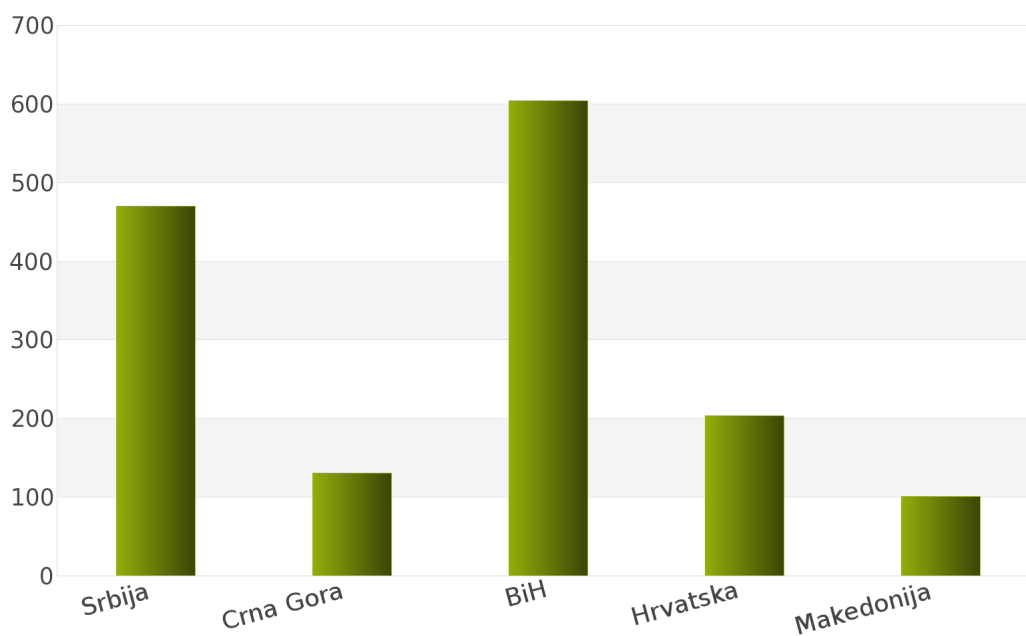
1. Izveštaj o broju objavljenih tendera po državama za podkategoriju delatnosti 43310000 - Mašinerija za građevinu

U toku perioda 01.01.2012 - 31.12.2012., ukupan broj objavljenih tendera za podkategoriju delatnosti **43310000 - Mašinerija za građevinu** iznosi 1510 za sledeće države: Srbija, Crna Gora, Bosna i Hercegovina, Hrvatska, Makedonija.

Podaci dobijeni analizom prikazani su u *Tabeli 68.* i na *Grafiku 68.*

Država	Broj tendera	u %
Srbija	470	31,1%
Crna Gora	131	8,7%
BiH	604	40%
Hrvatska	204	13,5%
Makedonija	101	6,7%
Ukupno	1510	100%

Tabela 68. Broj objavljenih tendera po državama za podkategoriju 43310000 - Mašinerija za građevinu



Grafik 68. Broj objavljenih tendera po državama za podkategoriju 43310000 - Mašinerija za građevinu

Na osnovu rezultata dobijenih analizom može se uočiti da je najveći udeo u ukupnom broju objavljenih tendera imala Bosna i Hercegovina sa 604, odnosno 40%. Zatim slede Srbija sa 470 (31,1%), Hrvatska sa 204 (13,5%), Crna Gora sa 131 (8,7%) i Makedonija sa 101 (6,7%).

U nastavku možete pogledati detaljnu analizu broja objavljenih tendera u okviru svake države pojedinačno i to:

1.1. Izveštaj o broju objavljenih tendera - **Srbija**

1.2. Izveštaj o broju objavljenih tendera - **Crna Gora**

1.3. Izveštaj o broju objavljenih tendera - **Bosna i Hercegovina**

1.4. Izveštaj o broju objavljenih tendera - **Hrvatska**

1.5. Izveštaj o broju objavljenih tendera - **Makedonija**

1.1 Izveštaj o broju objavljenih tendera - Srbija

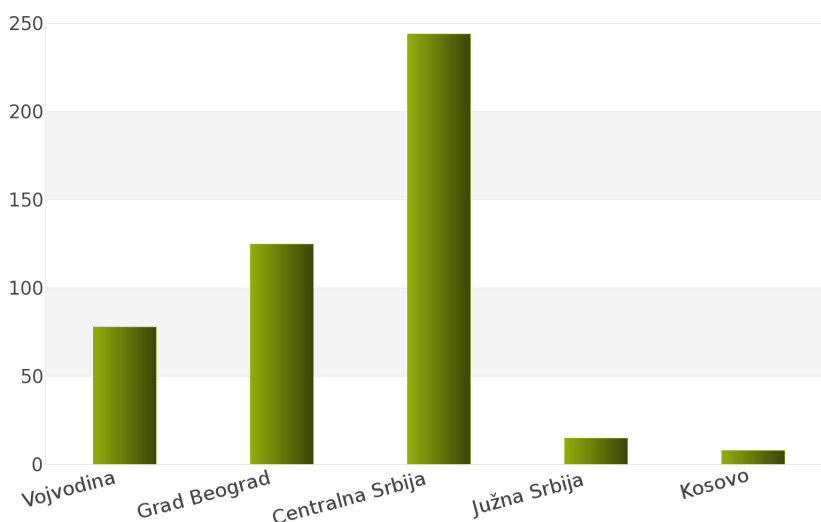
Nakon sprovedene analize ukupan broj objavljenih tendera za podkategoriju delatnosti **43310000 - Mašinerija za građevinu** u periodu 01.01.2012 - 31.12.2012. za državu Srbija iznosi 470.

Država Srbija podeljena je na 5 regiona: Vojvodina, Grad Beograd, Centralna Srbija, Južna Srbija, Kosovo.

Rezultati dobijeni analizom prikazani su u *Tabeli 69.* i na *Grafiku 69.*

Region	Broj tendera	u %
Vojvodina	78	16,6%
Grad Beograd	125	26,6%
Centralna Srbija	244	51,9%
Južna Srbija	15	3,2%
Kosovo	8	1,7%
Ukupno	470	100%

Tabela 69. Broj objavljenih tendera po regionima za podkategoriju 43310000 - Mašinerija za građevinu



Grafik 69. Broj objavljenih tendera po regionima za podkategoriju 43310000 - Mašinerija za građevinu

Najveći udeo u ukupnom broju objavljenih tendera ostvario je region Centralna Srbija sa 244, odnosno 51,9%. Zatim slede regioni Grad Beograd sa 125 (26,6%), Vojvodina sa 78 (16,6%), Južna Srbija sa 15 (3,2%) i Kosovo sa 8 (1,7%).

1.2 Izveštaj o broju objavljenih tendera - Crna Gora

Tokom posmatranog perioda 01.01.2012 - 31.12.2012. za podkategoriju delatnosti **43310000 - Mašinerija za građevinu**, ukupan broj objavljenih tendera iznosi 131 za državu Crna Gora.

Broj objavljenih tendera prikazan je u Tabeli 70.

Region	Broj tendera
Crna Gora	131

Tabela 70. Broj objavljenih tendera za podkategoriju 43310000 - Mašinerija za građevinu

1.3 Izveštaj o broju objavljenih tendera - Bosna i Hercegovina

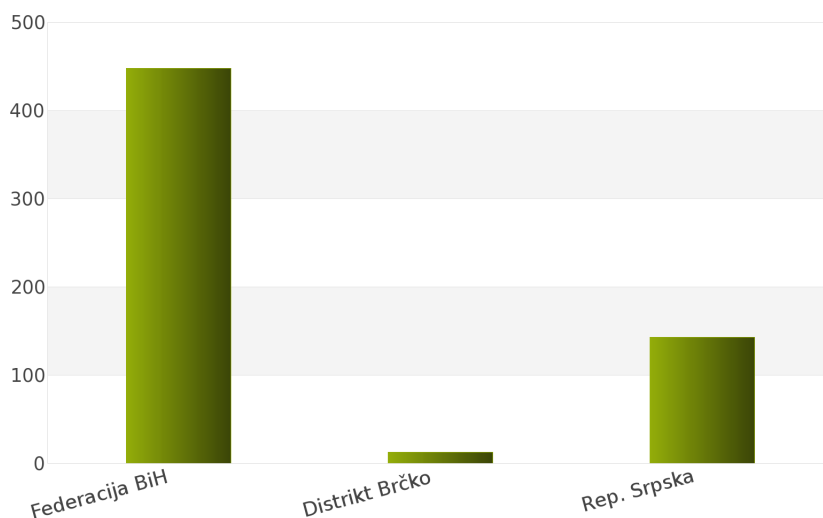
Na osnovu sprovedene analize Informacionog Servisa Tender za državu Bosna i Hercegovina, ukupan broj objavljenih tendera u periodu 01.01.2012 - 31.12.2012. iznosi 604 za podkategoriju delatnosti **43310000 - Mašinerija za građevinu**.

Bosna i Hercegovina obuhvata sledeće regione: Federacija Bosna i Hercegovina, Distrikt Brčko, Republika Srpska.

U nastavku sledi tabelarni prikaz ukupnog broja objavljenih tendera za navedenu podkategoriju delatnosti.

Region	Broj tendera	u %
Federacija BiH	448	74,2%
Distrikt Brčko	13	2,2%
Rep. Srpska	143	23,7%
Ukupno	604	100%

Tabela 71. Broj objavljenih tendera po regionima za podkategoriju 43310000 - Mašinerija za građevinu



Grafik 71. Broj objavljenih tendera po regionima za podkategoriju 43310000 - Mašinerija za građevinu

Najviše objavljenih tendera za navedenu podkategoriju delatnosti imao je region Federacija Bosna i Hercegovina i to 448, odnosno 74,2%. Zatim slede regioni Republika Srpska sa 143 (23,7%) i Distrikt Brčko sa 13 (2,2%).

1.4 Izveštaj o broju objavljenih tendera - Hrvatska

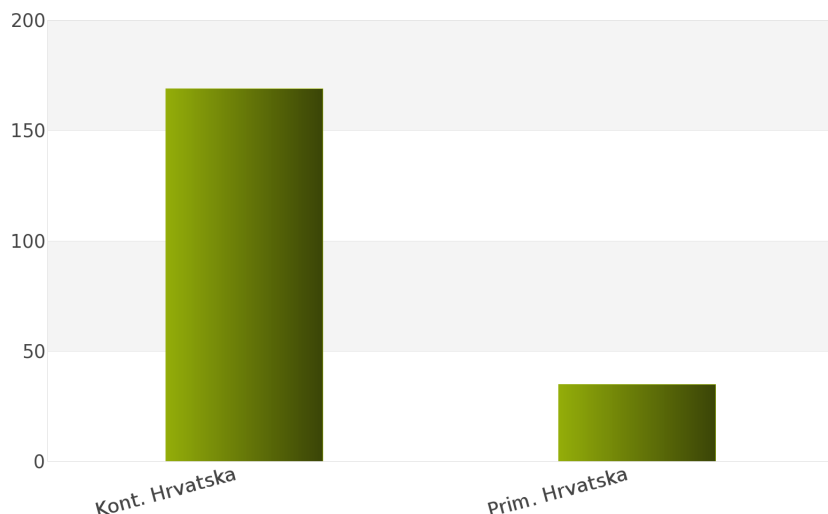
Rezultati dobijeni analizom pokazuju da za državu Hrvatska u periodu 01.01.2012 - 31.12.2012., ukupan broj objavljenih tendera za podkategoriju delatnosti **43310000 - Mašinerija za građevinu** iznosi 204.

Regionne koje obuhvata Hrvatska su: Kontinentalna Hrvatska, Primorska Hrvatska.

Udeo pojedinih regiona u ukupnom broju objavljenih tendera predstavljen je u *Tabeli 72.* i na *Grafiku 72.*

Region	Broj tendera	u %
Kont. Hrvatska	169	82,8%
Prim. Hrvatska	35	17,2%
Ukupno	204	100 %

Tabela 72. Broj objavljenih tendera po regionima za podkategoriju 43310000 - Mašinerija za građevinu



Grafik 72. Broj objavljenih tendera po regionima za podkategoriju 43310000 - Mašinerija za građevinu

Shodno dobijenim rezultatima najveći broj objavljenih tendera imao je region Kontinentalna Hrvatska i to 169, odnosno 82,8%. Zatim sledi region Primorska Hrvatska sa 35 (17,2%).

1.5 Izveštaj o broju objavljenih tendera - Makedonija

Za podkategoriju delatnosti **43310000 - Mašinerija za građevinu**, ukupan broj raspisanih tendera u periodu 01.01.2012 - 31.12.2012. iznosi 101 za državu Makedonija.

Ukupan broj raspisanih tendera prikazan je u *Tabeli 73.*

Region	Broj tendera
Makedonija	101

Tabela 73. Broj objavljenih tendera za podkategoriju 43310000 - Mašinerija za građevinu

2012.



43320000

Oprema za građevinarstvo

Sponzor podkategorije



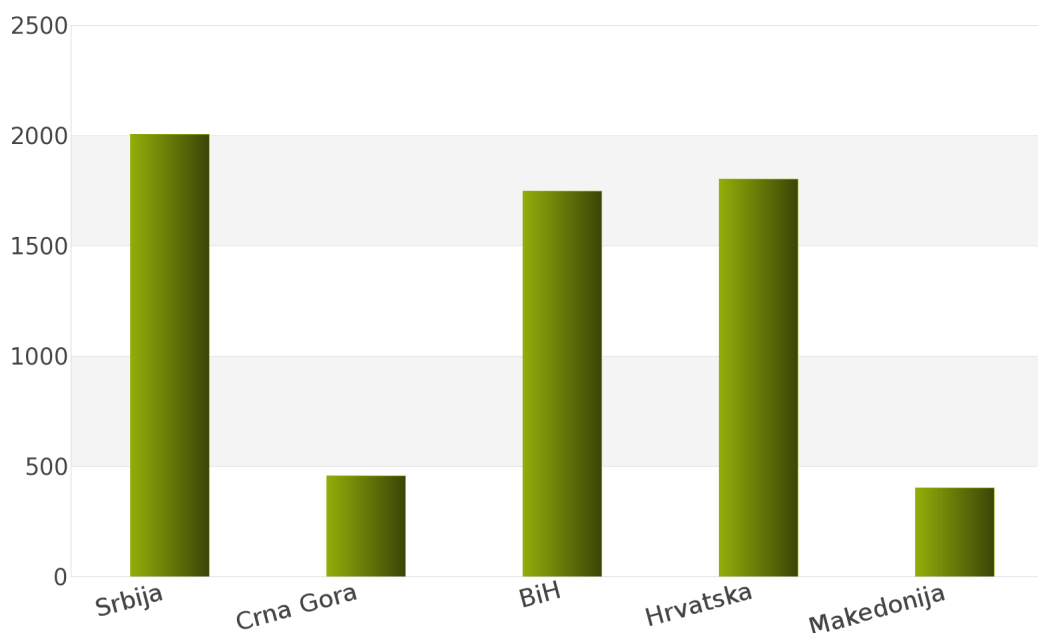
1. Izveštaj o broju objavljenih tendera po državama za podkategoriju delatnosti 43320000 - Oprema za građevinarstvo

Analizom Informacionog Servisa Tender, ukupan broj objavljenih tendera za podkategoriju delatnosti **43320000 - Oprema za građevinarstvo** u periodu 01.01.2012 - 31.12.2012. iznosi 6417 za sledeće države: Srbija, Crna Gora, Bosna i Hercegovina, Hrvatska, Makedonija.

Ukupan broj objavljenih tendera za podkategoriju delatnosti **43320000 - Oprema za građevinarstvo** prikazan je u Tabeli 75. i na Grafiku 75.

Država	Broj tendera	u %
Srbija	2005	31,3%
Crna Gora	457	7,1%
BiH	1749	27,3%
Hrvatska	1804	28,1%
Makedonija	402	6,3%
Ukupno	6417	100%

Tabela 75. Broj objavljenih tendera po državama za podkategoriju 43320000 - Oprema za građevinarstvo



Grafik 75. Broj objavljenih tendera po državama za podkategoriju 43320000 - Oprema za građevinarstvo

Na osnovu podataka iz Tabele 75. najveći broj objavljenih tendera imala je Srbija i to 2005, odnosno 31,3%. Zatim slede države Hrvatska sa 1804 (28,1%), Bosna i Hercegovina sa 1749 (27,3%), Crna Gora sa 457 (7,1%) i Makedonija sa 402 (6,3%).

U nastavku možete pogledati detaljnu analizu broja objavljenih tendera u okviru svake države pojedinačno i to:

1.1. Izveštaj o broju objavljenih tendera - **Srbija**

1.2. Izveštaj o broju objavljenih tendera - **Crna Gora**

1.3. Izveštaj o broju objavljenih tendera - **Bosna i Hercegovina**

1.4. Izveštaj o broju objavljenih tendera - **Hrvatska**

1.5. Izveštaj o broju objavljenih tendera - **Makedonija**

1.1 Izveštaj o broju objavljenih tendera - Srbija

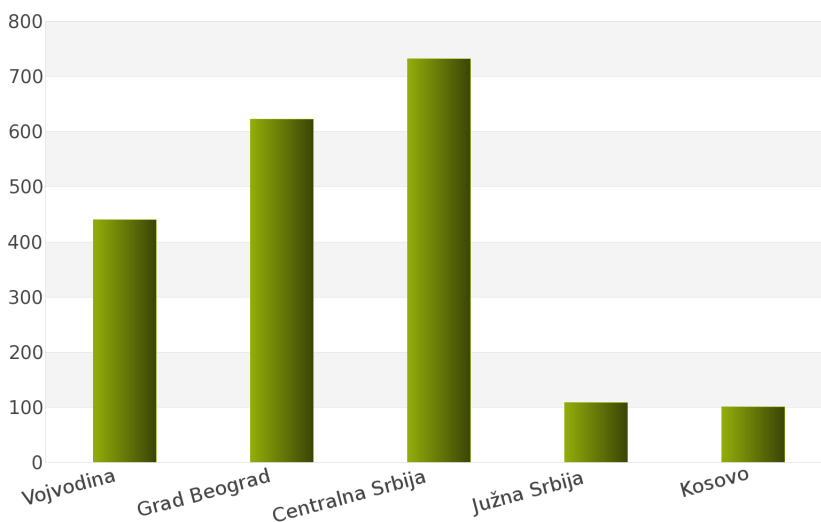
Tokom posmatranog perioda 01.01.2012 - 31.12.2012. za podkategoriju delatnosti **43320000 - Oprema za građevinarstvo**, ukupan broj objavljenih tendera iznosi 2005 za državu Srbija.

Srbija je podeljena na sledeće regione: Vojvodina, Grad Beograd, Centralna Srbija, Južna Srbija, Kosovo.

Broj objavljenih tendera po regionima prikazan je u *Tabeli 76.* i na *Grafiku 76.*

Region	Broj tendera	u %
Vojvodina	440	22,0%
Grad Beograd	623	31,1%
Centralna Srbija	732	36,5%
Južna Srbija	109	5,4%
Kosovo	101	5,0%
Ukupno	2005	100 %

Tabela 76. Broj objavljenih tendera po regionima za podkategoriju 43320000 - Oprema za građevinarstvo



Grafik 76. Broj objavljenih tendera po regionima za podkategoriju 43320000 - Oprema za građevinarstvo

Na osnovu podataka iz *Tabele 76.* može se uočiti da je region Centralna Srbija imao najviše objavljenih tendera i to 732, odnosno 36,5%. Zatim slede regioni Grad Beograd sa 623 (31,1%), Vojvodina sa 440 (22,0%), Južna Srbija sa 109 (5,4%) i Kosovo sa 101 (5,0%).

1.2 Izveštaj o broju objavljenih tendera - Crna Gora

Na osnovu sprovedene analize Informacionog Servisa Tender za državu Crna Gora, ukupan broj objavljenih tendera u periodu 01.01.2012 - 31.12.2012. iznosi 457 za podkategoriju delatnosti **43320000 - Oprema za građevinarstvo**.

U nastavku sledi tabelarni prikaz ukupnog broja objavljenih tendera za navedenu podkategoriju delatnosti.

Region	Broj tendera
Crna Gora	457

Tabela 77. Broj objavljenih tendera za podkategoriju 43320000 - Oprema za građevinarstvo

1.3 Izveštaj o broju objavljenih tendera - Bosna i Hercegovina

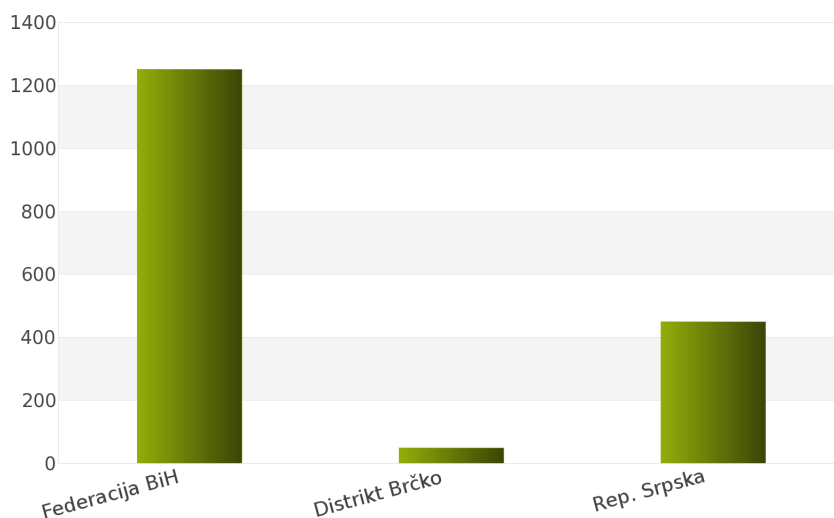
Rezultati dobijeni analizom pokazuju da za državu Bosna i Hercegovina u periodu 01.01.2012 - 31.12.2012., ukupan broj objavljenih tendera za podkategoriju delatnosti **43320000 - Oprema za građevinarstvo** iznosi 1749.

Regioni koje obuhvata Bosna i Hercegovina su: Federacija Bosna i Hercegovina, Distrikt Brčko, Republika Srpska.

Udeo pojedinih regiona u ukupnom broju objavljenih tendera predstavljen je u Tabeli 78. i na Grafiku 78.

Region	Broj tendera	u %
Federacija BiH	1251	71,5%
Distrikt Brčko	49	2,8%
Rep. Srpska	449	25,7%
Ukupno	1749	100%

Tabela 78. Broj objavljenih tendera po regionima za podkategoriju 43320000 - Oprema za građevinarstvo



Grafik 78. Broj objavljenih tendera po regionima za podkategoriju 43320000 - Oprema za građevinarstvo

Shodno dobijenim rezultatima najveći broj objavljenih tendera imao je region Federacija Bosna i Hercegovina i to 1251, odnosno 71,5%. Zatim slede regioni Republika Srpska sa 449 (25,7%) i Distrikt Brčko sa 49 (2,8%).

1.4 Izveštaj o broju objavljenih tendera - Hrvatska

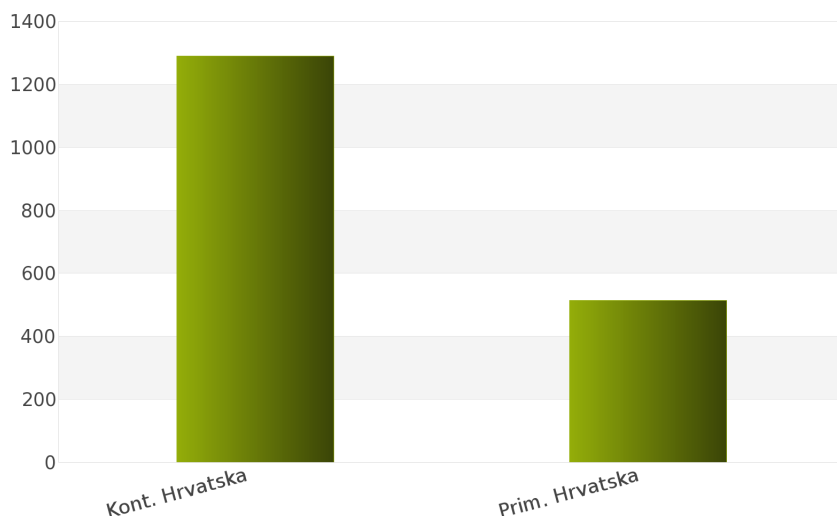
Za podkategoriju delatnosti **43320000 - Oprema za građevinarstvo**, ukupan broj raspisanih tendera u periodu 01.01.2012 - 31.12.2012. iznosi 1804 za državu Hrvatska.

Hrvatska je podeljena na 2 regiona i to: Kontinentalna Hrvatska, Primorska Hrvatska.

Ukupan broj raspisanih tendera prikazan je u *Tabeli 79.* i na *Grafiku 79.*

Region	Broj tendera	u %
Kont. Hrvatska	1290	71,5%
Prim. Hrvatska	514	28,5%
Ukupno	1804	100%

Tabela 79. Broj objavljenih tendera po regionima za podkategoriju 43320000 - Oprema za građevinarstvo



Grafik 79. Broj objavljenih tendera po regionima za podkategoriju 43320000 - Oprema za građevinarstvo

Najviše tendera raspisano je u regionu Kontinentalna Hrvatska i to 1290, odnosno 71,5%. Zatim sledi region Primorska Hrvatska sa 514 (28,5%).

1.5 Izveštaj o broju objavljenih tendera - Makedonija

Nakon sprovedene analize ukupan broj objavljenih tendera za podkategoriju delatnosti **43320000 - Oprema za građevinarstvo** u periodu 01.01.2012 - 31.12.2012. za državu Makedonija iznosi 402.

Rezultati dobijeni analizom prikazani su u *Tabeli 80.*

Region	Broj tendera
Makedonija	402

Tabela 80. Broj objavljenih tendera za podkategoriju 43320000 - Oprema za građevinarstvo

2012.



43400000

***Mašine za preradu minerala i
izradu livničkih kalupa***

SADRŽAJ

ID i naziv podkategorija

[43410000] Mašine za preradu minerala

[43420000] Mašine za izradu livničkih kalupa

43410000

Mašine za obradu minerala

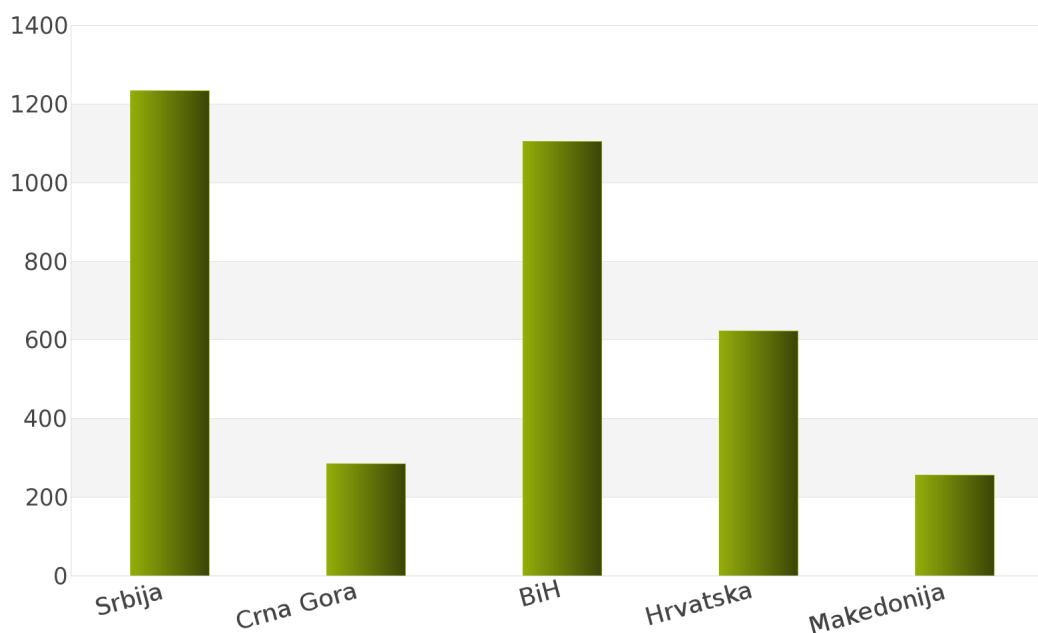
1. Izveštaj o broju objavljenih tendera po državama za podkategoriju delatnosti 43410000 - Mašine za obradu minerala

Na osnovu podataka kojima raspolaže Informacioni Servis Tender kreirana je *Tabela 84.* u kojoj je prikazan ukupan broj objavljenih tendera za podkategoriju delatnosti **43410000 - Mašine za obradu minerala** za sledeće države: Srbija, Crna Gora, Bosna i Hercegovina, Hrvatska, Makedonija.

Podaci u *Tabeli 84.* se odnose na tendere koji su objavljeni u periodu 01.01.2012 - 31.12.2012. godine.

Država	Broj tendera	u %
Srbija	1233	35,2%
Crna Gora	285	8,1%
BiH	1104	31,5%
Hrvatska	623	17,8%
Makedonija	257	7,3%
Ukupno	3502	100%

Tabela 84. Broj objavljenih tendera po državama za podkategoriju 43410000 - Mašine za obradu minerala



Grafik 84. Broj objavljenih tendera po državama za podkategoriju 43410000 - Mašine za obradu minerala

U posmatranom periodu za podkategoriju **43410000 - Mašine za obradu minerala**, ukupan broj objavljenih tendera iznosi 3502. Najviše tendera za navedenu podkategoriju imala je Srbija i to 1233, što čini 35,2% od ukupnog broja objavljenih tendera. Zatim slede države Bosna i Hercegovina sa 1104 (31,5%), Hrvatska sa 623 (17,8%), Crna Gora sa 285 (8,1%) i Makedonija sa 257 (7,3%).

U nastavku možete pogledati detaljnu analizu broja objavljenih tendera u okviru svake države pojedinačno i to:

1.1. Izveštaj o broju objavljenih tendera - **Srbija**

1.2. Izveštaj o broju objavljenih tendera - **Crna Gora**

1.3. Izveštaj o broju objavljenih tendera - **Bosna i Hercegovina**

1.4. Izveštaj o broju objavljenih tendera - **Hrvatska**

1.5. Izveštaj o broju objavljenih tendera - **Makedonija**

1.1 Izveštaj o broju objavljenih tendera - Srbija

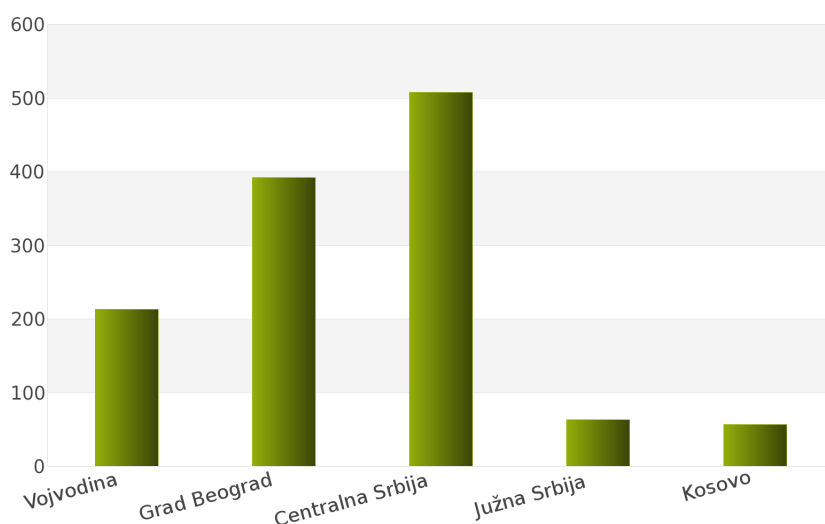
Na osnovu sprovedene analize Informacionog Servisa Tender za državu Srbija, ukupan broj objavljenih tendera u periodu 01.01.2012 - 31.12.2012. iznosi 1233 za podkategoriju delatnosti **43410000 - Mašine za obradu minerala**.

Srbija obuhvata sledeće regione: Vojvodina, Grad Beograd, Centralna Srbija, Južna Srbija, Kosovo.

U nastavku sledi tabelarni prikaz ukupnog broja objavljenih tendera za navedenu podkategoriju delatnosti.

Region	Broj tendera	u %
Vojvodina	213	17,3%
Grad Beograd	392	31,8%
Centralna Srbija	508	41,2%
Južna Srbija	63	5,1%
Kosovo	57	4,6%
Ukupno	1233	100%

Tabela 85. Broj objavljenih tendera po regionima za podkategoriju 43410000 - Mašine za obradu minerala



Grafik 85. Broj objavljenih tendera po regionima za podkategoriju 43410000 - Mašine za obradu minerala

Najviše objavljenih tendera za navedenu podkategoriju delatnosti imao je region Centralna Srbija i to 508, odnosno 41,2%. Zatim slede regioni Grad Beograd sa 392 (31,8%), Vojvodina sa 213 (17,3%), Južna Srbija sa 63 (5,1%) i Kosovo sa 57 (4,6%).

1.2 Izveštaj o broju objavljenih tendera - Crna Gora

Rezultati dobijeni analizom pokazuju da za državu Crna Gora u periodu 01.01.2012 - 31.12.2012., ukupan broj objavljenih tendera za podkategoriju delatnosti **43410000 - Mašine za obradu minerala** iznosi 285.

Ukupan broj objavljenih tendera prikazan je u *Tabeli 86*.

Region	Broj tendera
Crna Gora	285

Tabela 86. Broj objavljenih tendera za podkategoriju 43410000 - Mašine za obradu minerala

1.3 Izveštaj o broju objavljenih tendera - Bosna i Hercegovina

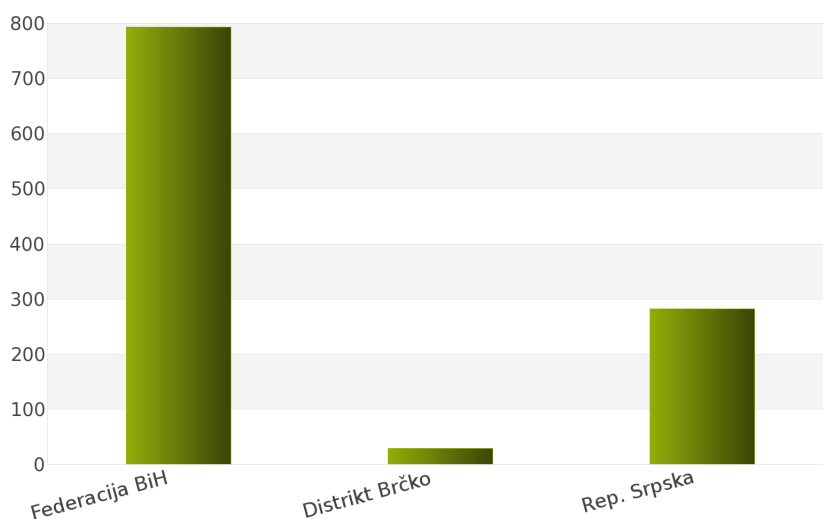
Za podkategoriju delatnosti **43410000 - Mašine za obradu minerala**, ukupan broj raspisanih tendera u periodu 01.01.2012 - 31.12.2012. iznosi 1104 za državu Bosna i Hercegovina.

Bosna i Hercegovina je podeljena na 3 regiona i to: Federacija Bosna i Hercegovina, Distrikt Brčko, Republika Srpska.

Ukupan broj raspisanih tendera prikazan je u *Tabeli 87*. i na *Grafiku 87*.

Region	Broj tendera	u %
Federacija BiH	793	71,8%
Distrikt Brčko	29	2,6%
Rep. Srpska	282	25,5%
Ukupno	1104	100%

Tabela 87. Broj objavljenih tendera po regionima za podkategoriju 43410000 - Mašine za obradu minerala



Grafik 87. Broj objavljenih tendera po regionima za podkategoriju 43410000 - Mašine za obradu minerala

Najviše tendera raspisano je u regionu Federacija Bosna i Hercegovina i to 793, odnosno 71,8%. Zatim slede regioni Republika Srpska sa 282 (25,5%) i Distrikt Brčko sa 29 (2,6%).

1.4 Izveštaj o broju objavljenih tendera - Hrvatska

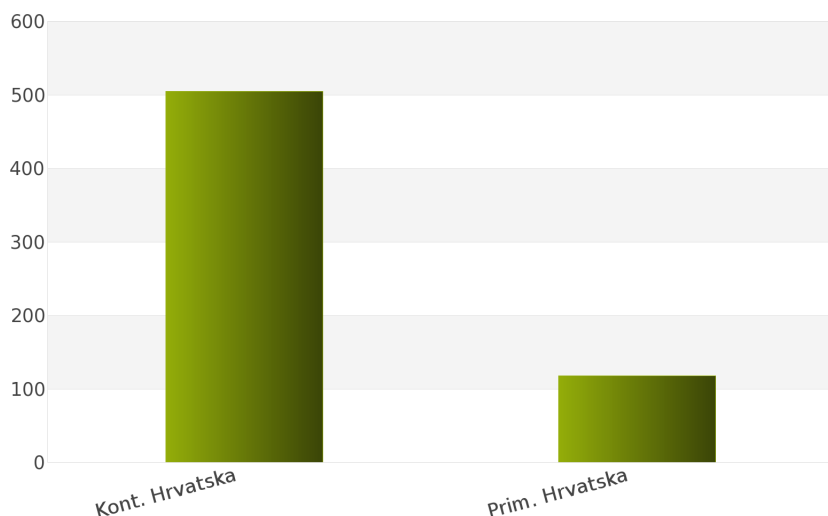
Nakon sprovedene analize ukupan broj objavljenih tendera za podkategoriju delatnosti **43410000 - Mašine za obradu minerala** u periodu 01.01.2012 - 31.12.2012. za državu Hrvatska iznosi 623.

Država Hrvatska podeljena je na 2 regiona: Kontinentalna Hrvatska, Primorska Hrvatska.

Rezultati dobijeni analizom prikazani su u *Tabeli 88.* i na *Grafiku 88.*

Region	Broj tendera	u %
Kont. Hrvatska	505	81,1%
Prim. Hrvatska	118	18,9%
Ukupno	623	100%

Tabela 88. Broj objavljenih tendera po regionima za podkategoriju 43410000 - Mašine za obradu minerala



Grafik 88. Broj objavljenih tendera po regionima za podkategoriju 43410000 - Mašine za obradu minerala

Najveći udeo u ukupnom broju objavljenih tendera ostvario je region Kontinentalna Hrvatska sa 505, odnosno 81,1%. Zatim sledi region Primorska Hrvatska sa 118 (18,9%).

1.5 Izveštaj o broju objavljenih tendera - Makedonija

Tokom posmatranog perioda 01.01.2012 - 31.12.2012. za podkategoriju delatnosti **43410000 - Mašine za obradu minerala**, ukupan broj objavljenih tendera iznosi 257 za državu Makedonija.

Broj objavljenih tendera prikazan je u *Tabeli 89.*

Region	Broj tendera
Makedonija	257

Tabela 89. Broj objavljenih tendera za podkategoriju 43410000 - Mašine za obradu minerala

2012.



43420000

Mašine za livenje kalupa

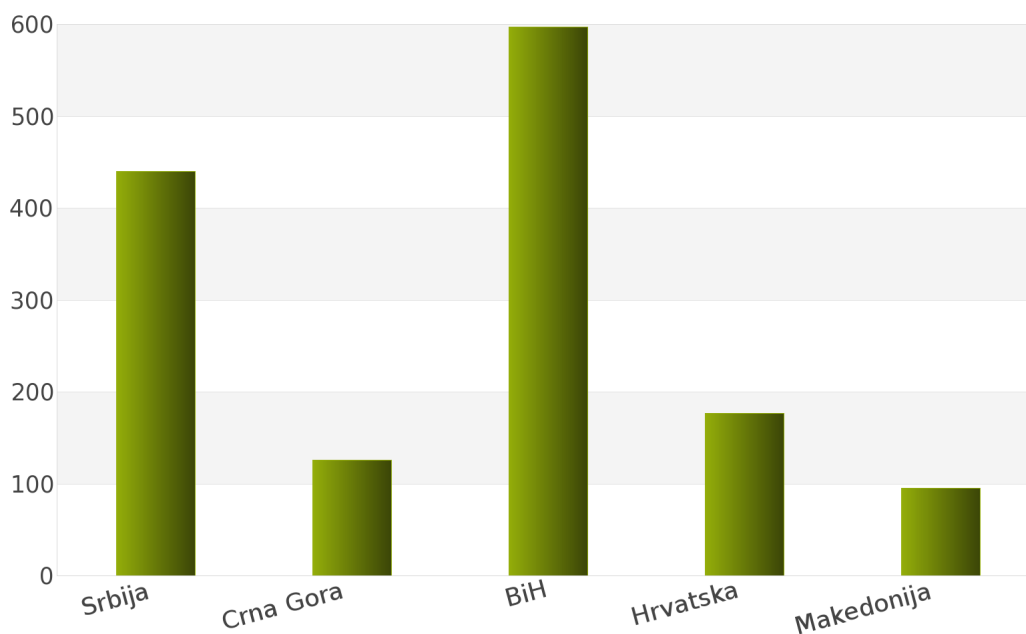
1. Izveštaj o broju objavljenih tendera po državama za podkategoriju delatnosti 43420000 - Mašine za livenje kalupa

Ukupan broj objavljenih tendera u periodu 01.01.2012 - 31.12.2012. za podkategoriju delatnosti **43420000 - Mašine za livenje kalupa** iznosi 1435. Države koje su obuhvaćene analizom su: Srbija, Crna Gora, Bosna i Hercegovina, Hrvatska, Makedonija.

Podaci dobijeni analizom za podkategoriju delatnosti **43420000 - Mašine za livenje kalupa** prikazani su u *Tabeli 90.* i na *Grafiku 90.*

Država	Broj tendera	u %
Srbija	440	30,7%
Crna Gora	126	8,8%
BiH	597	41,6%
Hrvatska	177	12,3%
Makedonija	95	6,6%
Ukupno	1435	100%

Tabela 90. Broj objavljenih tendera po državama za podkategoriju 43420000 - Mašine za livenje kalupa



Grafik 90. Broj objavljenih tendera po državama za podkategoriju 43420000 - Mašine za livenje kalupa

Iz *Tabele 90.* i *Grafika 90.* može se uočiti da je Bosna i Hercegovina sa 597, odnosno 41,6% imala najveći broj raspisanih tendera u posmatranom periodu. Zatim slede Srbija sa 440 (30,7%), Hrvatska sa 177 (12,3%), Crna Gora sa 126 (8,8%) i Makedonija sa 95 (6,6%).

U nastavku možete pogledati detaljnu analizu broja objavljenih tendera u okviru svake države pojedinačno i to:

1.1. Izveštaj o broju objavljenih tendera - **Srbija**

1.2. Izveštaj o broju objavljenih tendera - **Crna Gora**

1.3. Izveštaj o broju objavljenih tendera - **Bosna i Hercegovina**

1.4. Izveštaj o broju objavljenih tendera - **Hrvatska**

1.5. Izveštaj o broju objavljenih tendera - **Makedonija**

1.1 Izveštaj o broju objavljenih tendera - Srbija

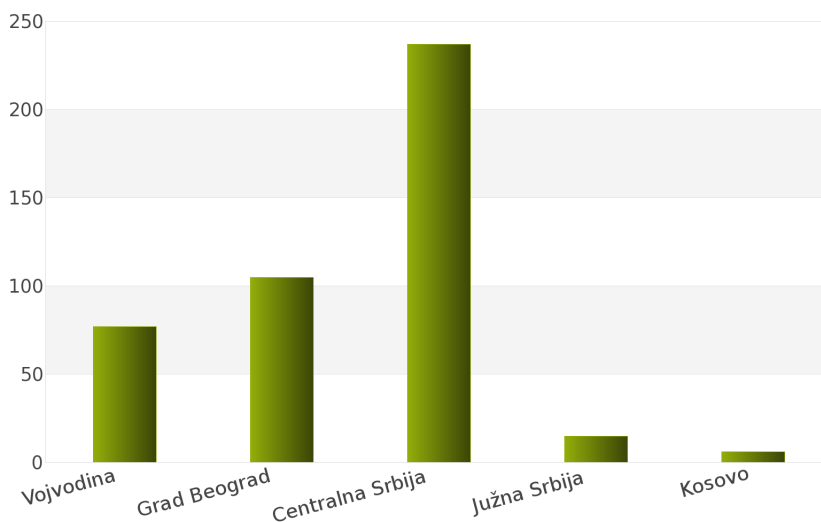
Rezultati dobijeni analizom pokazuju da za državu Srbija u periodu 01.01.2012 - 31.12.2012., ukupan broj objavljenih tendera za podkategoriju delatnosti **43420000 - Mašine za livenje kalupa** iznosi 440.

Regione koje obuhvata Srbija su: Vojvodina, Grad Beograd, Centralna Srbija, Južna Srbija, Kosovo.

Udeo pojedinih regiona u ukupnom broju objavljenih tendera predstavljen je u *Tabeli 91.* i na *Grafiku 91.*

Region	Broj tendera	u %
Vojvodina	77	17,5%
Grad Beograd	105	23,9%
Centralna Srbija	237	53,9%
Južna Srbija	15	3,4%
Kosovo	6	1,4%
Ukupno	440	100%

Tabela 91. Broj objavljenih tendera po regionima za podkategoriju 43420000 - Mašine za livenje kalupa



Grafik 91. Broj objavljenih tendera po regionima za podkategoriju 43420000 - Mašine za livenje kalupa

Shodno dobijenim rezultatima najveći broj objavljenih tendera imao je region Centralna Srbija i to 237, odnosno 53,9%. Zatim slede regioni Grad Beograd sa 105 (23,9%), Vojvodina sa 77 (17,5%), Južna Srbija sa 15 (3,4%) i Kosovo sa 6 (1,4%).

1.2 Izveštaj o broju objavljenih tendera - Crna Gora

Za podkategoriju delatnosti **43420000 - Mašine za livenje kalupa**, ukupan broj raspisanih tendera u periodu 01.01.2012 - 31.12.2012. iznosi 126 za državu Crna Gora.

Ukupan broj raspisanih tendera prikazan je u *Tabeli 92*.

Region	Broj tendera
Crna Gora	126

Tabela 92. Broj objavljenih tendera za podkategoriju 43420000 - Mašine za livenje kalupa

1.3 Izveštaj o broju objavljenih tendera - Bosna i Hercegovina

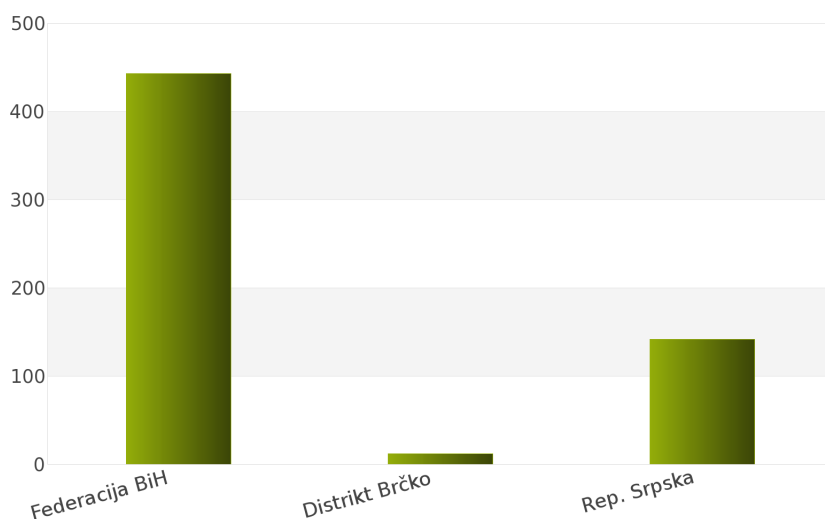
Nakon sprovedene analize ukupan broj objavljenih tendera za podkategoriju delatnosti **43420000 - Mašine za livenje kalupa** u periodu 01.01.2012 - 31.12.2012. za državu Bosna i Hercegovina iznosi 597.

Država Bosna i Hercegovina podeljena je na 3 regiona: Federacija Bosna i Hercegovina, Distrikt Brčko, Republika Srpska.

Rezultati dobijeni analizom prikazani su u *Tabeli 93*. i na *Grafiku 93*.

Region	Broj tendera	u %
Federacija BiH	443	74,2%
Distrikt Brčko	12	2,0%
Rep. Srpska	142	23,8%
Ukupno	597	100%

Tabela 93. Broj objavljenih tendera po regionima za podkategoriju 43420000 - Mašine za livenje kalupa



Grafik 93. Broj objavljenih tendera po regionima za podkategoriju 43420000 - Mašine za livenje kalupa

Najveći udeo u ukupnom broju objavljenih tendera ostvario je region Federacija Bosna i Hercegovina sa 443, odnosno 74,2%. Zatim slede regioni Republika Srpska sa 142 (23,8%) i Distrikt Brčko sa 12 (2,0%).

1.4 Izveštaj o broju objavljenih tendera - Hrvatska

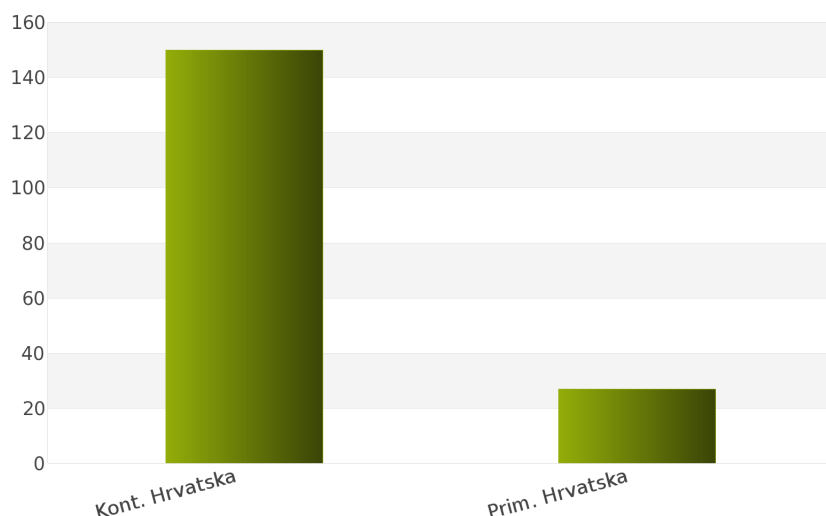
Tokom posmatranog perioda 01.01.2012 - 31.12.2012. za podkategoriju delatnosti **43420000 - Mašine za livenje kalupa**, ukupan broj objavljenih tendera iznosi 177 za državu Hrvatska.

Hrvatska je podeljena na sledeće regione: Kontinentalna Hrvatska, Primorska Hrvatska.

Broj objavljenih tendera po regionima prikazan je u *Tabeli 94.* i na *Grafiku 94.*

Region	Broj tendera	u %
Kont. Hrvatska	150	84,8%
Prim. Hrvatska	27	15,3%
Ukupno	177	100%

Tabela 94. Broj objavljenih tendera po regionima za podkategoriju 43420000 - Mašine za livenje kalupa



Grafik 94. Broj objavljenih tendera po regionima za podkategoriju 43420000 - Mašine za livenje kalupa

Na osnovu podataka iz *Tabele 94.* može se uočiti da je region Kontinentalna Hrvatska imao najviše objavljenih tendera i to 150, odnosno 84,8%. Zatim sledi region Primorska Hrvatska sa 27 (15,3%).

1.5 Izveštaj o broju objavljenih tendera - Makedonija

Na osnovu sprovedene analize Informacionog Servisa Tender za državu Makedonija, ukupan broj objavljenih tendera u periodu 01.01.2012 - 31.12.2012. iznosi 95 za podkategoriju delatnosti **43420000 - Mašine za livenje kalupa**.

U nastavku sledi tabelarni prikaz ukupnog broja objavljenih tendera za navedenu podkategoriju delatnosti.

Region	Broj tendera
Makedonija	95

Tabela 95. Broj objavljenih tendera za podkategoriju 43420000 - Mašine za livenje kalupa

2012.



43500000

Vozila za polaganje koloseka

SADRŽAJ

ID i naziv podkategorija

[43500000] Vozila za polaganje koloseka

43500000

*Vozila za ispisivanje traka na
kolovozu*

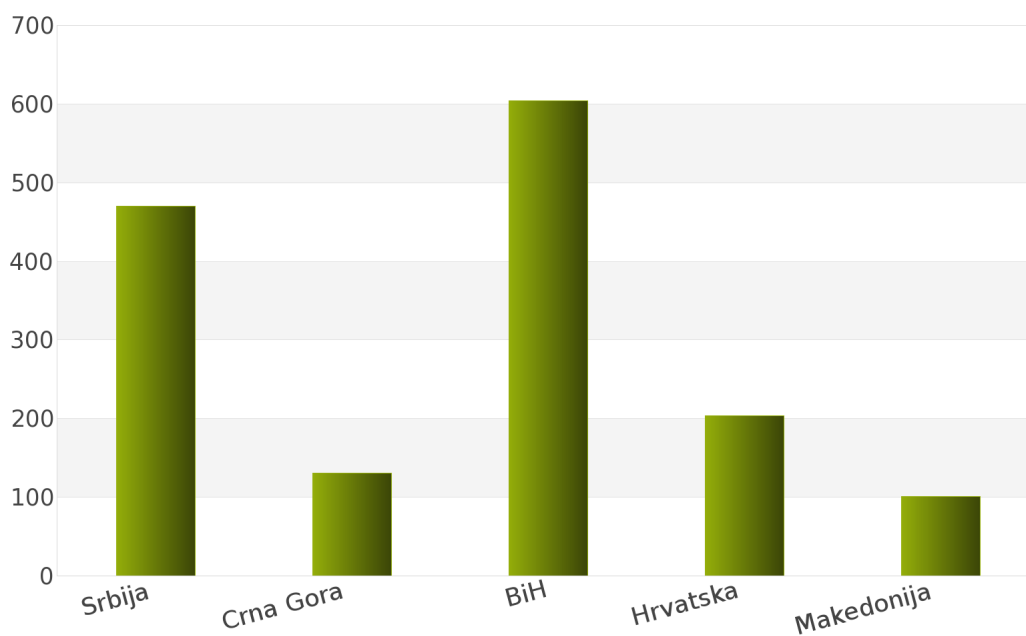
1. Izveštaj o broju objavljenih tendera po državama za podkategoriju delatnosti 43500000 - Vozila za ispisivanje traka na kolovozu

Tokom perioda 01.01.2012 - 31.12.2012., ukupan broj objavljenih tendera za podkategoriju delatnosti **43500000 - Vozila za ispisivanje traka na kolovozu** iznosi 1510 za sledeće države: Srbija, Crna Gora, Bosna i Hercegovina, Hrvatska, Makedonija.

Rezultati analize prikazani su u *Tabeli 98.* i na *Grafiku 98.*

Država	Broj tendera	u %
Srbija	470	31,1%
Crna Gora	131	8,7%
BiH	604	40%
Hrvatska	204	13,5%
Makedonija	101	6,7%
Ukupno	1510	100%

Tabela 98. Broj objavljenih tendera po državama za podkategoriju 43500000 - Vozila za ispisivanje traka na kolovozu



Grafik 98. Broj objavljenih tendera po državama za podkategoriju 43500000 - Vozila za ispisivanje traka na kolovozu

Na osnovu dobijenih rezultata može se uočiti da je najveći udeo u ukupnom broju objavljenih tendera imala Bosna i Hercegovina sa 604, odnosno 40%. Zatim slede Srbija sa 470 (31,1%), Hrvatska sa 204 (13,5%), Crna Gora sa 131 (8,7%) i Makedonija sa 101 (6,7%).

U nastavku možete pogledati detaljnu analizu broja objavljenih tendera u okviru svake države pojedinačno i to:

1.1. Izveštaj o broju objavljenih tendera - **Srbija**

1.2. Izveštaj o broju objavljenih tendera - **Crna Gora**

1.3. Izveštaj o broju objavljenih tendera - **Bosna i Hercegovina**

1.4. Izveštaj o broju objavljenih tendera - **Hrvatska**

1.5. Izveštaj o broju objavljenih tendera - **Makedonija**

1.1 Izveštaj o broju objavljenih tendera - Srbija

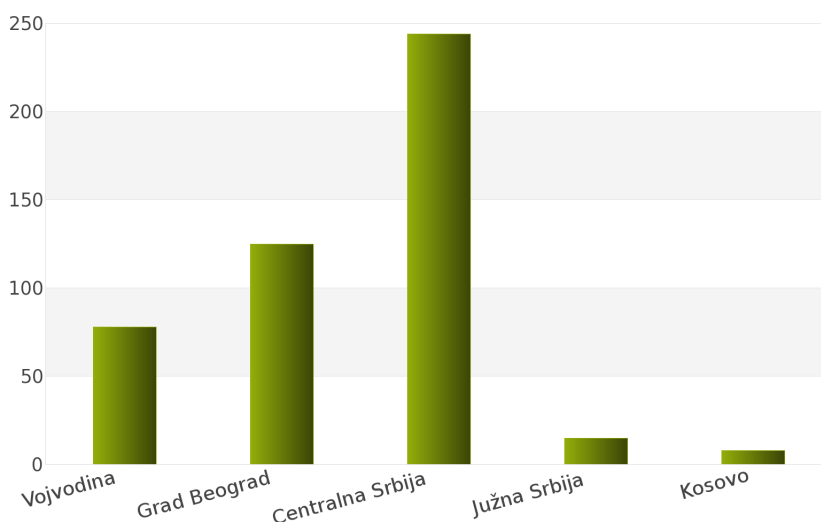
Za podkategoriju delatnosti **43500000 - Vozila za ispisivanje traka na kolovozu**, ukupan broj raspisanih tendera u periodu 01.01.2012 - 31.12.2012. iznosi 470 za državu Srbija.

Srbija je podeljena na 5 regiona i to: Vojvodina, Grad Beograd, Centralna Srbija, Južna Srbija, Kosovo.

Ukupan broj raspisanih tendera prikazan je u *Tabeli 99.* i na *Grafiku 99.*

Region	Broj tendera	u %
Vojvodina	78	16,6%
Grad Beograd	125	26,6%
Centralna Srbija	244	51,9%
Južna Srbija	15	3,2%
Kosovo	8	1,7%
Ukupno	470	100%

Tabela 99. Broj objavljenih tendera po regionima za podkategoriju 43500000 - Vozila za ispisivanje traka na kolovozu



Grafik 99. Broj objavljenih tendera po regionima za podkategoriju 43500000 - Vozila za ispisivanje traka na kolovozu

Najviše tendera raspisano je u regionu Centralna Srbija i to 244, odnosno 51,9%. Zatim slede regioni Grad Beograd sa 125 (26,6%), Vojvodina sa 78 (16,6%), Južna Srbija sa 15 (3,2%) i Kosovo sa 8 (1,7%).

1.2 Izveštaj o broju objavljenih tendera - Crna Gora

Nakon sprovedene analize ukupan broj objavljenih tendera za podkategoriju delatnosti **43500000 - Vozila za ispisivanje traka na kolovozu** u periodu 01.01.2012 - 31.12.2012. za državu Crna Gora iznosi 131.

Rezultati dobijeni analizom prikazani su u Tabeli 100.

Region	Broj tendera
Crna Gora	131

Tabela 100. Broj objavljenih tendera za podkategoriju 43500000 - Vozila za ispisivanje traka na kolovozu

1.3 Izveštaj o broju objavljenih tendera - Bosna i Hercegovina

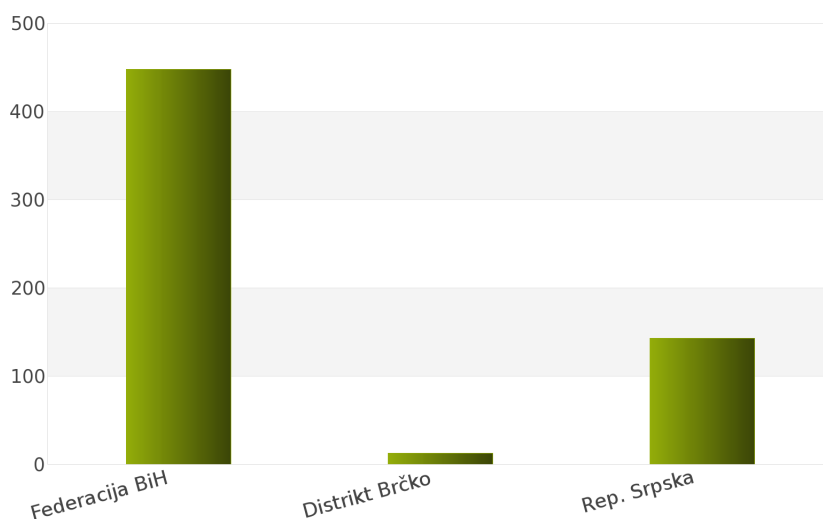
Tokom posmatranog perioda 01.01.2012 - 31.12.2012. za podkategoriju delatnosti **43500000 - Vozila za ispisivanje traka na kolovozu**, ukupan broj objavljenih tendera iznosi 604 za državu Bosna i Hercegovina.

Bosna i Hercegovina je podeljena na sledeće regione: Federacija Bosna i Hercegovina, Distrikt Brčko, Republika Srpska.

Broj objavljenih tendera po regionima prikazan je u Tabeli 101. i na Grafiku 101.

Region	Broj tendera	u %
Federacija BiH	448	74,2%
Distrikt Brčko	13	2,2%
Rep. Srpska	143	23,7%
Ukupno	604	100%

Tabela 101. Broj objavljenih tendera po regionima za podkategoriju 43500000 - Vozila za ispisivanje traka na kolovozu



Grafik 101. Broj objavljenih tendera po regionima za podkategoriju 43500000 - Vozila za ispisivanje traka na kolovozu

Na osnovu podataka iz Tabele 101. može se uočiti da je region Federacija Bosna i Hercegovina imao najviše objavljenih tendera i to 448, odnosno 74,2%. Zatim slede regioni Republika Srpska sa 143 (23,7%) i Distrikt Brčko sa 13 (2,2%).

1.4 Izveštaj o broju objavljenih tendera - Hrvatska

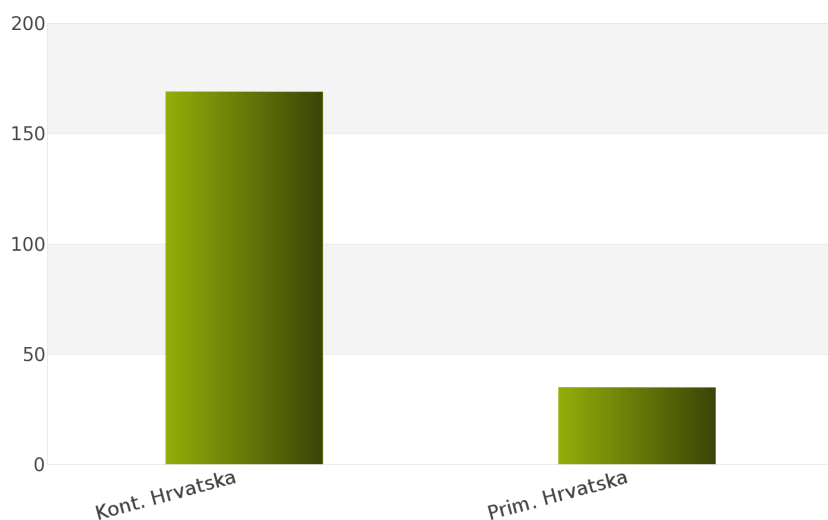
Na osnovu sprovedene analize Informacionog Servisa Tender za državu Hrvatska, ukupan broj objavljenih tendera u periodu 01.01.2012 - 31.12.2012. iznosi 204 za podkategoriju delatnosti **43500000 - Vozila za ispisivanje traka na kolovozu**.

Hrvatska obuhvata sledeće regione: Kontinentalna Hrvatska, Primorska Hrvatska.

U nastavku sledi tabelarni prikaz ukupnog broja objavljenih tendera za navedenu podkategoriju delatnosti.

Region	Broj tendera	u %
Kont. Hrvatska	169	82,8%
Prim. Hrvatska	35	17,2%
Ukupno	204	100%

Tabela 102. Broj objavljenih tendera po regionima za podkategoriju 43500000 - Vozila za ispisivanje traka na kolovozu



Grafik 102. Broj objavljenih tendera po regionima za podkategoriju 43500000 - Vozila za ispisivanje traka na kolovozu

Najviše objavljenih tendera za navedenu podkategoriju delatnosti imao je region Kontinentalna Hrvatska i to 169, odnosno 82,8%. Zatim sledi region Primorska Hrvatska sa 35 (17,2%).

1.5 Izveštaj o broju objavljenih tendera - Makedonija

Rezultati dobijeni analizom pokazuju da za državu Makedonija u periodu 01.01.2012 - 31.12.2012., ukupan broj objavljenih tendera za podkategoriju delatnosti **43500000 - Vozila za ispisivanje traka na kolovozu** iznosi 101.

Ukupan broj objavljenih tendera prikazan je u Tabeli 103.

Region	Broj tendera
Makedonija	101

Tabela 103. Broj objavljenih tendera za podkategoriju 43500000 - Vozila za ispisivanje traka na kolovozu

2012.



43600000

*Delovi mašina za rudarstvo,
kamenolome i gradvinarstvo*

SADRŽAJ

ID i naziv podkategorija

[43610000] Delovi mašina za bušenje

[43620000] Delovi mašina za obradu minerala

[43630000] Delovi mašina za dubinsko bušenje

[43640000] Delovi mašina za iskope

43610000

Delovi za mašine za bušenje

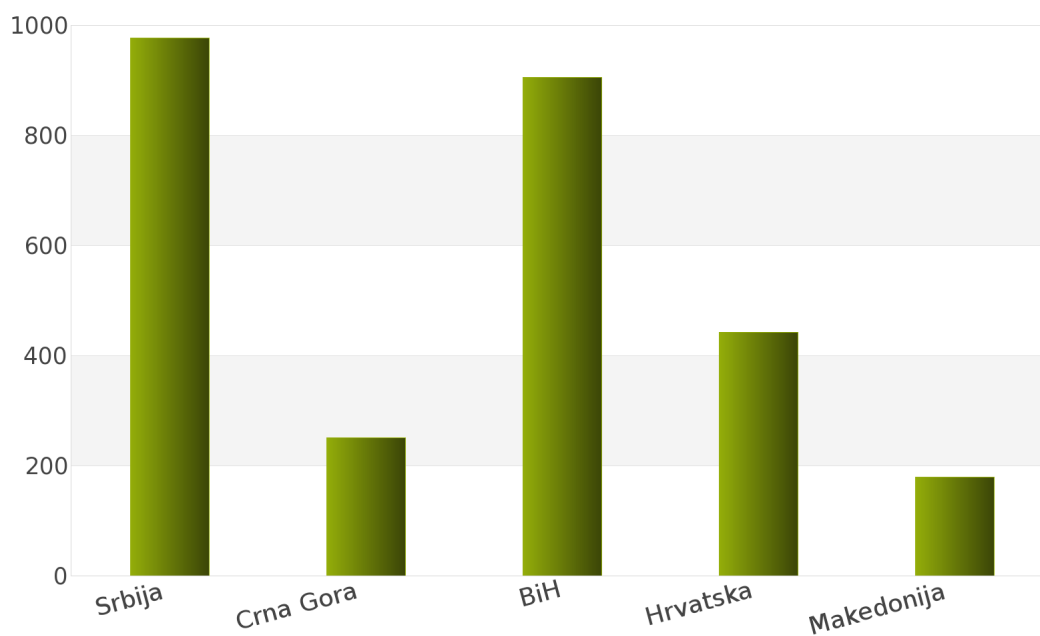
1. Izveštaj o broju objavljenih tendera po državama za podkategoriju delatnosti 43610000 - Delovi za mašine za bušenje

U toku perioda 01.01.2012 - 31.12.2012., ukupan broj objavljenih tendera za podkategoriju delatnosti **43610000 - Delovi za mašine za bušenje** iznosi 2756 za sledeće države: Srbija, Crna Gora, Bosna i Hercegovina, Hrvatska, Makedonija.

Podaci dobijeni analizom prikazani su u *Tabeli 106.* i na *Grafiku 106.*

Država	Broj tendera	u %
Srbija	977	35,5%
Crna Gora	251	9,1%
BiH	906	32,9%
Hrvatska	442	16,0%
Makedonija	180	6,5%
Ukupno	2756	100%

Tabela 106. Broj objavljenih tendera po državama za podkategoriju 43610000 - Delovi za mašine za bušenje



Grafik 106. Broj objavljenih tendera po državama za podkategoriju 43610000 - Delovi za mašine za bušenje

Na osnovu rezultata dobijenih analizom može se uočiti da je najveći udeo u ukupnom broju objavljenih tendera imala Srbija sa 977, odnosno 35,5%. Zatim slede Bosna i Hercegovina sa 906 (32,9%), Hrvatska sa 442 (16,0%), Crna Gora sa 251 (9,1%) i Makedonija sa 180 (6,5%).

U nastavku možete pogledati detaljnu analizu broja objavljenih tendera u okviru svake države pojedinačno i to:

1.1. Izveštaj o broju objavljenih tendera - **Srbija**

1.2. Izveštaj o broju objavljenih tendera - **Crna Gora**

1.3. Izveštaj o broju objavljenih tendera - **Bosna i Hercegovina**

1.4. Izveštaj o broju objavljenih tendera - **Hrvatska**

1.5. Izveštaj o broju objavljenih tendera - **Makedonija**

1.1 Izveštaj o broju objavljenih tendera - Srbija

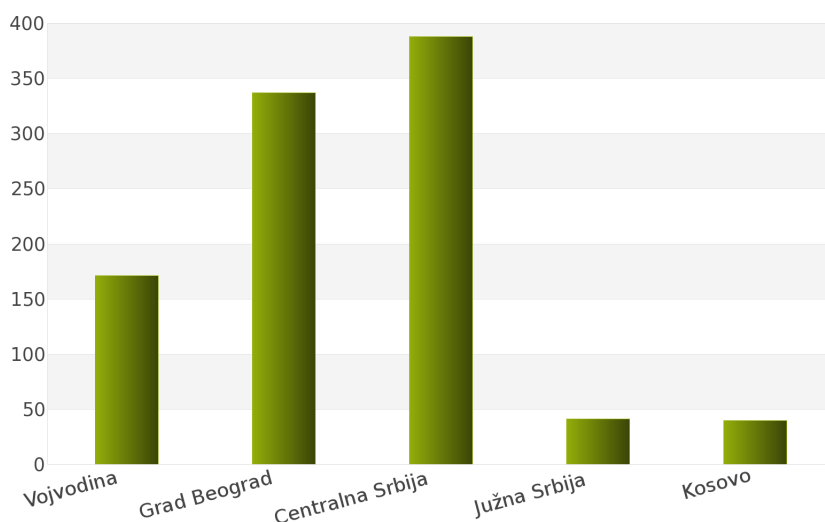
Nakon sprovedene analize ukupan broj objavljenih tendera za podkategoriju delatnosti **43610000 - Delovi za mašine za bušenje** u periodu 01.01.2012 - 31.12.2012. za državu Srbija iznosi 977.

Država Srbija podeljena je na 5 regiona: Vojvodina, Grad Beograd, Centralna Srbija, Južna Srbija, Kosovo.

Rezultati dobijeni analizom prikazani su u *Tabeli 107.* i na *Grafiku 107.*

Region	Broj tendera	u %
Vojvodina	171	17,5%
Grad Beograd	337	34,5%
Centralna Srbija	388	39,7%
Južna Srbija	41	4,2%
Kosovo	40	4,1%
Ukupno	977	100%

Tabela 107. Broj objavljenih tendera po regionima za podkategoriju 43610000 - Delovi za mašine za bušenje



Grafik 107. Broj objavljenih tendera po regionima za podkategoriju 43610000 - Delovi za mašine za bušenje

Najveći udeo u ukupnom broju objavljenih tendera ostvario je region Centralna Srbija sa 388, odnosno 39,7%. Zatim slede regioni Grad Beograd sa 337 (34,5%), Vojvodina sa 171 (17,5%), Južna Srbija sa 41 (4,2%) i Kosovo sa 40 (4,1%).

1.2 Izveštaj o broju objavljenih tendera - Crna Gora

Tokom posmatranog perioda 01.01.2012 - 31.12.2012. za podkategoriju delatnosti **43610000 - Delovi za mašine za bušenje**, ukupan broj objavljenih tendera iznosi 251 za državu Crna Gora.

Broj objavljenih tendera prikazan je u Tabeli 108.

Region	Broj tendera
Crna Gora	251

Tabela 108. Broj objavljenih tendera za podkategoriju 43610000 - Delovi za mašine za bušenje

1.3 Izveštaj o broju objavljenih tendera - Bosna i Hercegovina

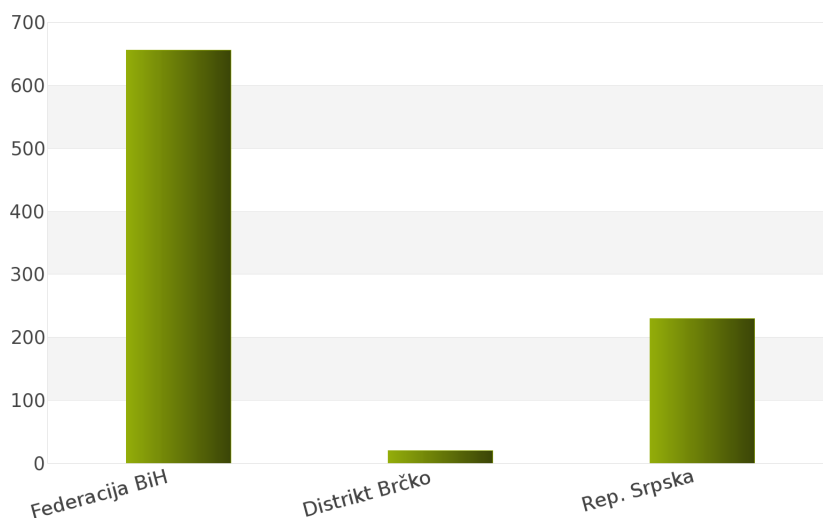
Na osnovu sprovedene analize Informacionog Servisa Tender za državu Bosna i Hercegovina, ukupan broj objavljenih tendera u periodu 01.01.2012 - 31.12.2012. iznosi 906 za podkategoriju delatnosti **43610000 - Delovi za mašine za bušenje**.

Bosna i Hercegovina obuhvata sledeće regione: Federacija Bosna i Hercegovina, Distrikt Brčko, Republika Srpska.

U nastavku sledi tabelarni prikaz ukupnog broja objavljenih tendera za navedenu podkategoriju delatnosti.

Region	Broj tendera	u %
Federacija BiH	656	72,4%
Distrikt Brčko	20	2,2%
Rep. Srpska	230	25,4%
Ukupno	906	100%

Tabela 109. Broj objavljenih tendera po regionima za podkategoriju 43610000 - Delovi za mašine za bušenje



Grafik 109. Broj objavljenih tendera po regionima za podkategoriju 43610000 - Delovi za mašine za bušenje

Najviše objavljenih tendera za navedenu podkategoriju delatnosti imao je region Federacija Bosna i Hercegovina i to 656, odnosno 72,4%. Zatim slede regioni Republika Srpska sa 230 (25,4%) i Distrikt Brčko sa 20 (2,2%).

1.4 Izveštaj o broju objavljenih tendera - Hrvatska

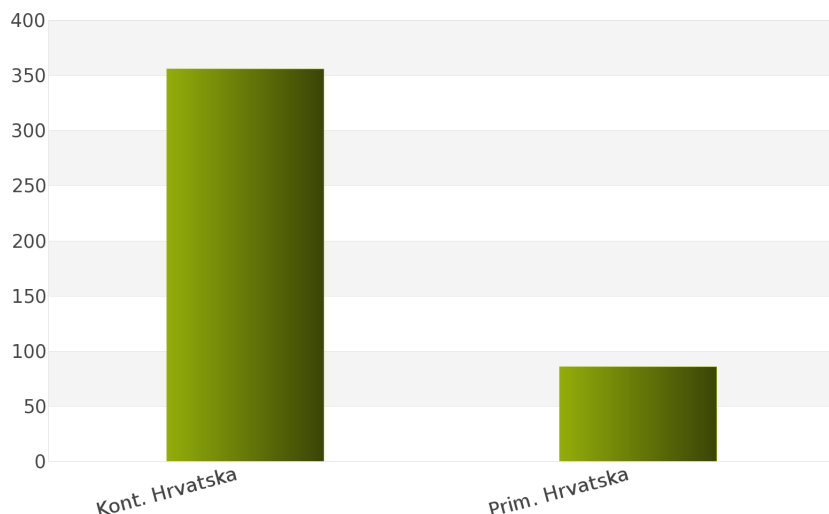
Rezultati dobijeni analizom pokazuju da za državu Hrvatska u periodu 01.01.2012 - 31.12.2012., ukupan broj objavljenih tendera za podkategoriju delatnosti **43610000 - Delovi za mašine za bušenje** iznosi 442.

Regionne koje obuhvata Hrvatska su: Kontinentalna Hrvatska, Primorska Hrvatska.

Udeo pojedinih regiona u ukupnom broju objavljenih tendera predstavljen je u *Tabeli 110.* i na *Grafiku 110.*

Region	Broj tendera	u %
Kont. Hrvatska	356	80,5%
Prim. Hrvatska	86	19,5%
Ukupno	442	100%

Tabela 110. Broj objavljenih tendera po regionima za podkategoriju 43610000 - Delovi za mašine za bušenje



Grafik 110. Broj objavljenih tendera po regionima za podkategoriju 43610000 - Delovi za mašine za bušenje

Shodno dobijenim rezultatima najveći broj objavljenih tendera imao je region Kontinentalna Hrvatska i to 356, odnosno 80,5%. Zatim sledi region Primorska Hrvatska sa 86 (19,5%).

1.5 Izveštaj o broju objavljenih tendera - Makedonija

Za podkategoriju delatnosti **43610000 - Delovi za mašine za bušenje**, ukupan broj raspisanih tendera u periodu 01.01.2012 - 31.12.2012. iznosi 180 za državu Makedonija.

Ukupan broj raspisanih tendera prikazan je u *Tabeli 111.*

Region	Broj tendera
Makedonija	180

Tabela 111. Broj objavljenih tendera za podkategoriju 43610000 - Delovi za mašine za bušenje

2012.



43620000

***Delovi za mašine za obradu
minerala***

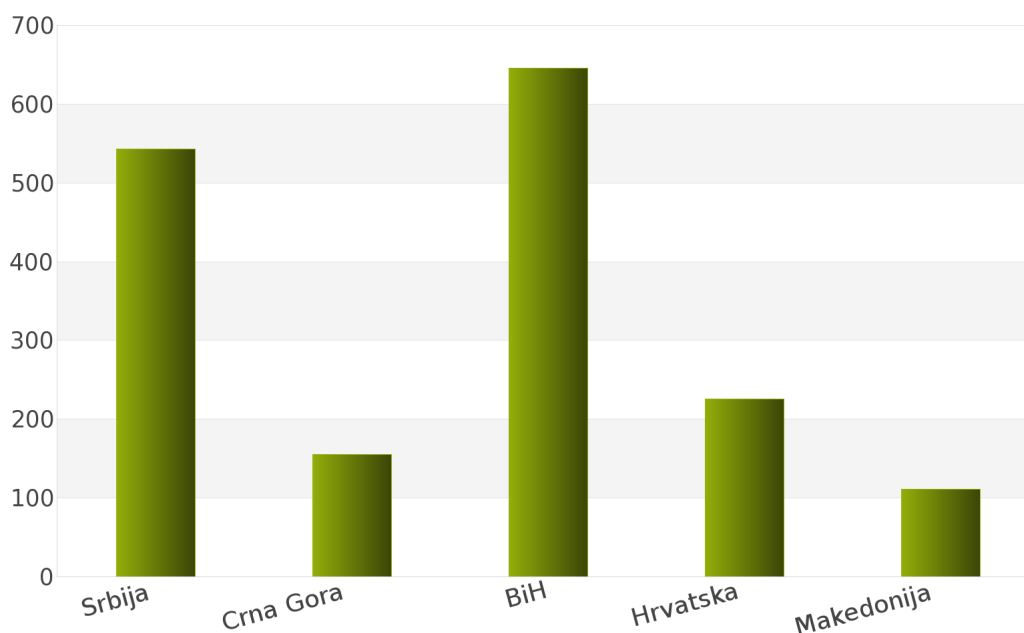
1. Izveštaj o broju objavljenih tendera po državama za podkategoriju delatnosti 43620000 - Delovi za mašine za obradu minerala

Analizom Informacionog Servisa Tender, ukupan broj objavljenih tendera za podkategoriju delatnosti **43620000 - Delovi za mašine za obradu minerala** u periodu 01.01.2012 - 31.12.2012. iznosi 1681 za sledeće države: Srbija, Crna Gora, Bosna i Hercegovina, Hrvatska, Makedonija.

Ukupan broj objavljenih tendera za podkategoriju delatnosti **43620000 - Delovi za mašine za obradu minerala** prikazan je u *Tabeli 112.* i na *Grafiku 112.*

Država	Broj tendera	u %
Srbija	543	32,3%
Crna Gora	155	9,2%
BiH	646	38,4%
Hrvatska	226	13,4%
Makedonija	111	6,6%
Ukupno	1681	100%

Tabela 112. Broj objavljenih tendera po državama za podkategoriju 43620000 - Delovi za mašine za obradu minerala



Grafik 112. Broj objavljenih tendera po državama za podkategoriju 43620000 - Delovi za mašine za obradu minerala

Na osnovu podataka iz *Tabele 112.* najveći broj objavljenih tendera imala je Bosna i Hercegovina i to 646, odnosno 38,4%. Zatim slede države Srbija sa 543 (32,3%), Hrvatska sa 226 (13,4%), Crna Gora sa 155 (9,2%) i Makedonija sa 111 (6,6%).

U nastavku možete pogledati detaljnu analizu broja objavljenih tendera u okviru svake države pojedinačno i to:

1.1. Izveštaj o broju objavljenih tendera - **Srbija**

1.2. Izveštaj o broju objavljenih tendera - **Crna Gora**

1.3. Izveštaj o broju objavljenih tendera - **Bosna i Hercegovina**

1.4. Izveštaj o broju objavljenih tendera - **Hrvatska**

1.5. Izveštaj o broju objavljenih tendera - **Makedonija**

1.1 Izveštaj o broju objavljenih tendera - Srbija

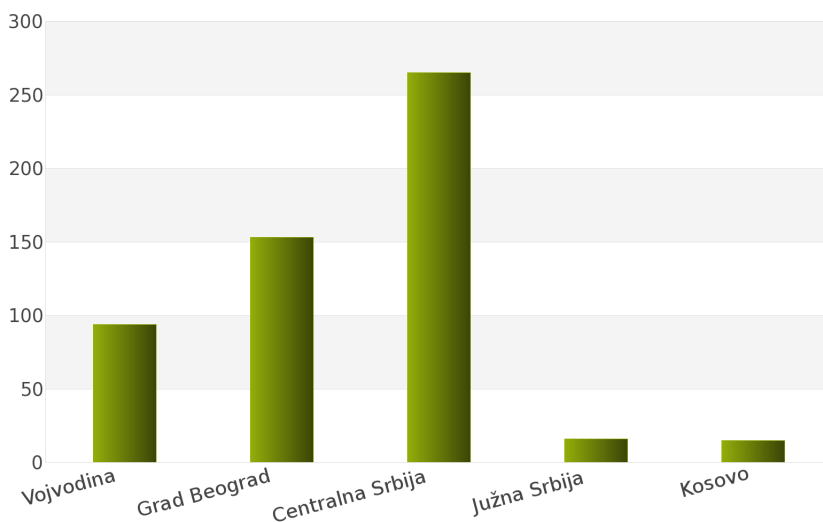
Tokom posmatranog perioda 01.01.2012 - 31.12.2012. za podkategoriju delatnosti **43620000 - Delovi za mašine za obradu minerala**, ukupan broj objavljenih tendera iznosi 543 za državu Srbija.

Srbija je podeljena na sledeće regione: Vojvodina, Grad Beograd, Centralna Srbija, Južna Srbija, Kosovo.

Broj objavljenih tendera po regionima prikazan je u *Tabeli 113.* i na *Grafiku 113.*

Region	Broj tendera	u %
Vojvodina	94	17,3%
Grad Beograd	153	28,2%
Centralna Srbija	265	48,8%
Južna Srbija	16	3,0%
Kosovo	15	2,8%
Ukupno	543	100%

Tabela 113. Broj objavljenih tendera po regionima za podkategoriju 43620000 - Delovi za mašine za obradu minerala



Grafik 113. Broj objavljenih tendera po regionima za podkategoriju 43620000 - Delovi za mašine za obradu minerala

Na osnovu podataka iz *Tabele 113.* može se uočiti da je region Centralna Srbija imao najviše objavljenih tendera i to 265, odnosno 48,8%. Zatim slede regioni Grad Beograd sa 153 (28,2%), Vojvodina sa 94 (17,3%), Južna Srbija sa 16 (3,0%) i Kosovo sa 15 (2,8%).

1.2 Izveštaj o broju objavljenih tendera - Crna Gora

Na osnovu sprovedene analize Informacionog Servisa Tender za državu Crna Gora, ukupan broj objavljenih tendera u periodu 01.01.2012 - 31.12.2012. iznosi 155 za podkategoriju delatnosti **43620000 - Delovi za mašine za obradu minerala**.

U nastavku sledi tabelarni prikaz ukupnog broja objavljenih tendera za navedenu podkategoriju delatnosti.

Region	Broj tendera
Crna Gora	155

Tabela 114. Broj objavljenih tendera za podkategoriju 43620000 - Delovi za mašine za obradu minerala

1.3 Izveštaj o broju objavljenih tendera - Bosna i Hercegovina

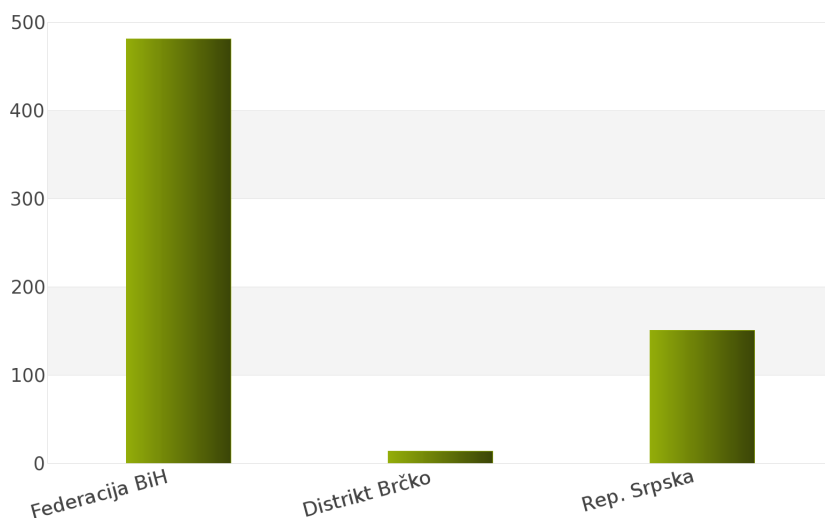
Rezultati dobijeni analizom pokazuju da za državu Bosna i Hercegovina u periodu 01.01.2012 - 31.12.2012., ukupan broj objavljenih tendera za podkategoriju delatnosti **43620000 - Delovi za mašine za obradu minerala** iznosi 646.

Regione koje obuhvata Bosna i Hercegovina su: Federacija Bosna i Hercegovina, Distrikt Brčko, Republika Srpska.

Udeo pojedinih regiona u ukupnom broju objavljenih tendera predstavljen je u Tabeli 115. i na Grafiku 115.

Region	Broj tendera	u %
Federacija BiH	481	74,5%
Distrikt Brčko	14	2,2%
Rep. Srpska	151	23,4%
Ukupno	646	100%

Tabela 115. Broj objavljenih tendera po regionima za podkategoriju 43620000 - Delovi za mašine za obradu minerala



Grafik 115. Broj objavljenih tendera po regionima za podkategoriju 43620000 - Delovi za mašine za obradu minerala

Shodno dobijenim rezultatima najveći broj objavljenih tendera imao je region Federacija Bosna i Hercegovina i to 481, odnosno 74,5%. Zatim slede regioni Republika Srpska sa 151 (23,4%) i Distrikt Brčko sa 14 (2,2%).

1.4 Izveštaj o broju objavljenih tendera - Hrvatska

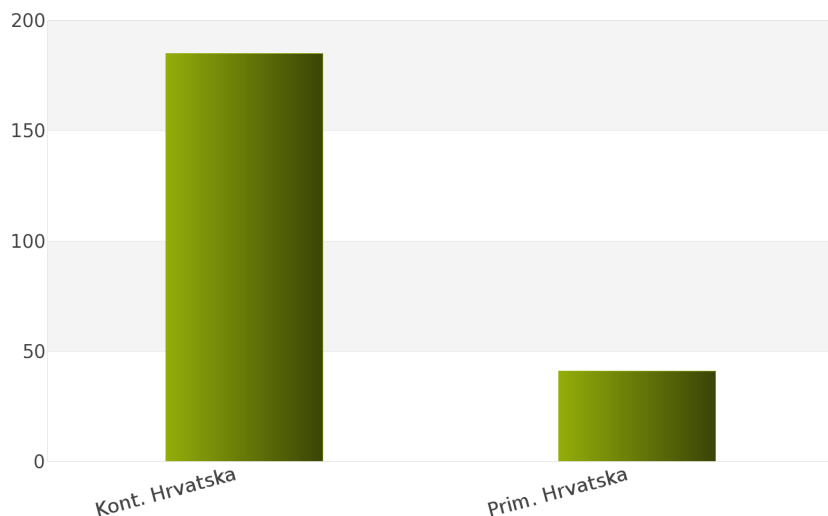
Za podkategoriju delatnosti **43620000 - Delovi za mašine za obradu minerala**, ukupan broj raspisanih tendera u periodu 01.01.2012 - 31.12.2012. iznosi 226 za državu Hrvatska.

Hrvatska je podeljena na 2 regiona i to: Kontinentalna Hrvatska, Primorska Hrvatska.

Ukupan broj raspisanih tendera prikazan je u *Tabeli 116.* i na *Grafiku 116.*

Region	Broj tendera	u %
Kont. Hrvatska	185	81,9%
Prim. Hrvatska	41	18,1%
Ukupno	226	100%

Tabela 116. Broj objavljenih tendera po regionima za podkategoriju 43620000 - Delovi za mašine za obradu minerala



Grafik 116. Broj objavljenih tendera po regionima za podkategoriju 43620000 - Delovi za mašine za obradu minerala

Najviše tendera raspisano je u regionu Kontinentalna Hrvatska i to 185, odnosno 81,9%. Zatim sledi region Primorska Hrvatska sa 41 (18,1%).

1.5 Izveštaj o broju objavljenih tendera - Makedonija

Nakon sprovedene analize ukupan broj objavljenih tendera za podkategoriju delatnosti **43620000 - Delovi za mašine za obradu minerala** u periodu 01.01.2012 - 31.12.2012. za državu Makedonija iznosi 111.

Rezultati dobijeni analizom prikazani su u *Tabeli 117.*

Region	Broj tendera
Makedonija	111

Tabela 117. Broj objavljenih tendera za podkategoriju 43620000 - Delovi za mašine za obradu minerala

2012.



43630000

***Delovi za mašine za dubinsko
bušenje***

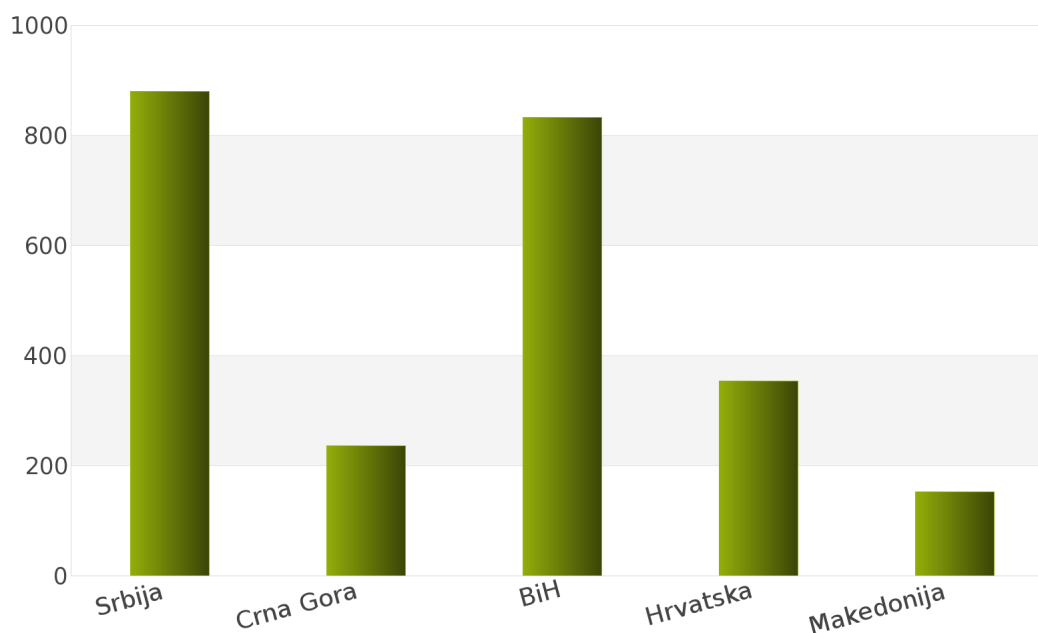
1. Izveštaj o broju objavljenih tendera po državama za podkategoriju delatnosti 43630000 - Delovi za mašine za dubinsko bušenje

Na osnovu podataka kojima raspolaže Informacioni Servis Tender kreirana je *Tabela 118.* u kojoj je prikazan ukupan broj objavljenih tendera za podkategoriju delatnosti **43630000 - Delovi za mašine za dubinsko bušenje** za sledeće države: Srbija, Crna Gora, Bosna i Hercegovina, Hrvatska, Makedonija.

Podaci u *Tabeli 118.* se odnose na tendere koji su objavljeni u periodu 01.01.2012 - 31.12.2012. godine.

Država	Broj tendera	u %
Srbija	880	35,8%
Crna Gora	236	9,6%
BiH	833	33,9%
Hrvatska	354	14,4%
Makedonija	153	6,2%
Ukupno	2456	100%

Tabela 118. Broj objavljenih tendera po državama za podkategoriju 43630000 - Delovi za mašine za dubinsko bušenje



Grafik 118. Broj objavljenih tendera po državama za podkategoriju 43630000 - Delovi za mašine za dubinsko bušenje

U posmatranom periodu za podkategoriju **43630000 - Delovi za mašine za dubinsko bušenje**, ukupan broj objavljenih tendera iznosi 2456. Najviše tendera za navedenu podkategoriju imala je Srbija i to 880, što čini 35,8% od ukupnog broja objavljenih tendera. Zatim slede države Bosna i Hercegovina sa 833 (33,9%), Hrvatska sa 354 (14,4%), Crna Gora sa 236 (9,6%) i Makedonija sa 153 (6,2%).

U nastavku možete pogledati detaljnu analizu broja objavljenih tendera u okviru svake države pojedinačno i to:

1.1. Izveštaj o broju objavljenih tendera - **Srbija**

1.2. Izveštaj o broju objavljenih tendera - **Crna Gora**

1.3. Izveštaj o broju objavljenih tendera - **Bosna i Hercegovina**

1.4. Izveštaj o broju objavljenih tendera - **Hrvatska**

1.5. Izveštaj o broju objavljenih tendera - **Makedonija**

1.1 Izveštaj o broju objavljenih tendera - Srbija

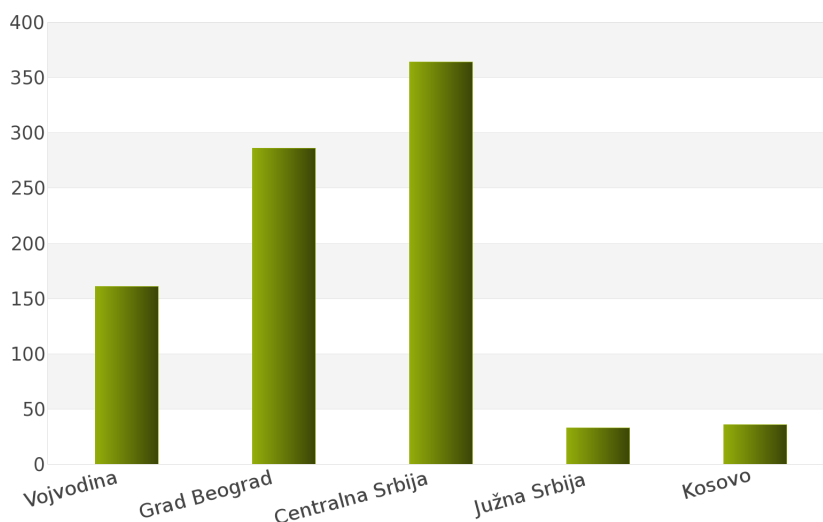
Na osnovu sprovedene analize Informacionog Servisa Tender za državu Srbija, ukupan broj objavljenih tendera u periodu 01.01.2012 - 31.12.2012. iznosi 880 za podkategoriju delatnosti **43630000 - Delovi za mašine za dubinsko bušenje.**

Srbija obuhvata sledeće regione: Vojvodina, Grad Beograd, Centralna Srbija, Južna Srbija, Kosovo.

U nastavku sledi tabelarni prikaz ukupnog broja objavljenih tendera za navedenu podkategoriju delatnosti.

Region	Broj tendera	u %
Vojvodina	161	18,3%
Grad Beograd	286	32,5%
Centralna Srbija	364	41,4%
Južna Srbija	33	3,8%
Kosovo	36	4,1%
Ukupno	880	100%

Tabela 119. Broj objavljenih tendera po regionima za podkategoriju 43630000 - Delovi za mašine za dubinsko bušenje



Grafik 119. Broj objavljenih tendera po regionima za podkategoriju 43630000 - Delovi za mašine za dubinsko bušenje

Najviše objavljenih tendera za navedenu podkategoriju delatnosti imao je region Centralna Srbija i to 364, odnosno 41,4%. Zatim slede regioni Grad Beograd sa 286 (32,5%), Vojvodina sa 161 (18,3%), Kosovo sa 36 (4,1%) i Južna Srbija sa 33 (3,8%).

1.2 Izveštaj o broju objavljenih tendera - Crna Gora

Rezultati dobijeni analizom pokazuju da za državu Crna Gora u periodu 01.01.2012 - 31.12.2012., ukupan broj objavljenih tendera za podkategoriju delatnosti **43630000 - Delovi za mašine za dubinsko bušenje** iznosi 236.

Ukupan broj objavljenih tendera prikazan je u *Tabeli 120*.

Region	Broj tendera
Crna Gora	236

Tabela 120. Broj objavljenih tendera za podkategoriju 43630000 - Delovi za mašine za dubinsko bušenje

1.3 Izveštaj o broju objavljenih tendera - Bosna i Hercegovina

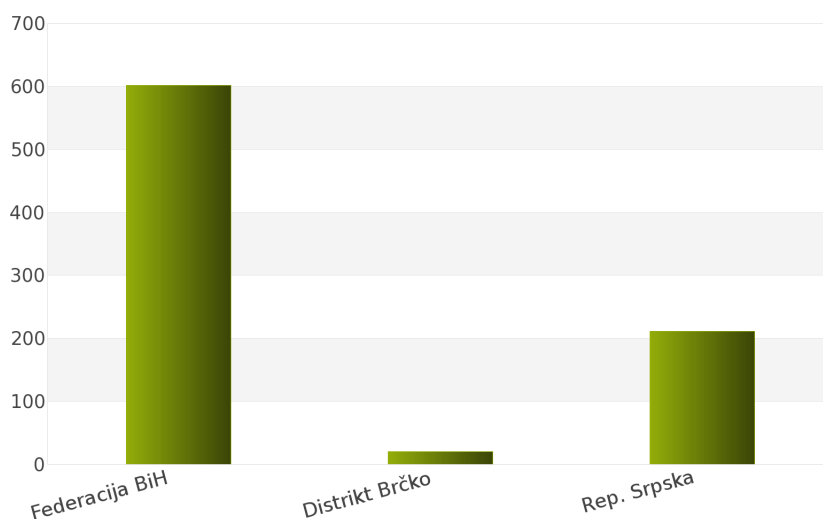
Za podkategoriju delatnosti **43630000 - Delovi za mašine za dubinsko bušenje**, ukupan broj raspisanih tendera u periodu 01.01.2012 - 31.12.2012. iznosi 833 za državu Bosna i Hercegovina.

Bosna i Hercegovina je podeljena na 3 regiona i to: Federacija Bosna i Hercegovina, Distrikt Brčko, Republika Srpska.

Ukupan broj raspisanih tendera prikazan je u *Tabeli 121*. i na *Grafiku 121*.

Region	Broj tendera	u %
Federacija BiH	602	72,3%
Distrikt Brčko	20	2,4%
Rep. Srpska	211	25,3%
Ukupno	833	100%

Tabela 121. Broj objavljenih tendera po regionima za podkategoriju 43630000 - Delovi za mašine za dubinsko bušenje



Grafik 121. Broj objavljenih tendera po regionima za podkategoriju 43630000 - Delovi za mašine za dubinsko bušenje

Najviše tendera raspisano je u regionu Federacija Bosna i Hercegovina i to 602, odnosno 72,3%. Zatim slede regioni Republika Srpska sa 211 (25,3%) i Distrikt Brčko sa 20 (2,4%).

1.4 Izveštaj o broju objavljenih tendera - Hrvatska

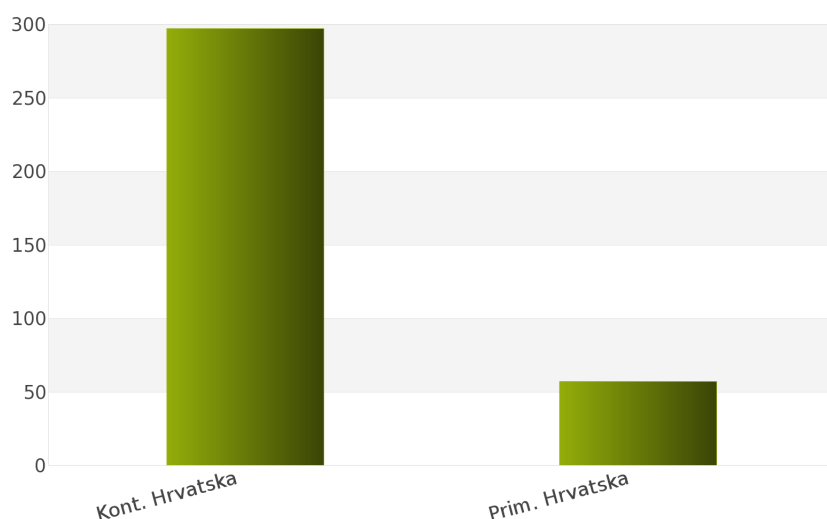
Nakon sprovedene analize ukupan broj objavljenih tendera za podkategoriju delatnosti **43630000 - Delovi za mašine za dubinsko bušenje** u periodu 01.01.2012 - 31.12.2012. za državu Hrvatska iznosi 354.

Država Hrvatska podeljena je na 2 regiona: Kontinentalna Hrvatska, Primorska Hrvatska.

Rezultati dobijeni analizom prikazani su u *Tabeli 122.* i na *Grafiku 122.*

Region	Broj tendera	u %
Kont. Hrvatska	297	83,9%
Prim. Hrvatska	57	16,1%
Ukupno	354	100%

Tabela 122. Broj objavljenih tendera po regionima za podkategoriju 43630000 - Delovi za mašine za dubinsko bušenje



Grafik 122. Broj objavljenih tendera po regionima za podkategoriju 43630000 - Delovi za mašine za dubinsko bušenje

Najveći udeo u ukupnom broju objavljenih tendera ostvario je region Kontinentalna Hrvatska sa 297, odnosno 83,9%. Zatim sledi region Primorska Hrvatska sa 57 (16,1%).

1.5 Izveštaj o broju objavljenih tendera - Makedonija

Tokom posmatranog perioda 01.01.2012 - 31.12.2012. za podkategoriju delatnosti **43630000 - Delovi za mašine za dubinsko bušenje**, ukupan broj objavljenih tendera iznosi 153 za državu Makedonija.

Broj objavljenih tendera prikazan je u *Tabeli 123.*

Region	Broj tendera
Makedonija	153

Tabela 123. Broj objavljenih tendera za podkategoriju 43630000 - Delovi za mašine za dubinsko bušenje

2012.



43640000

Delovi za mašine za iskopavanje

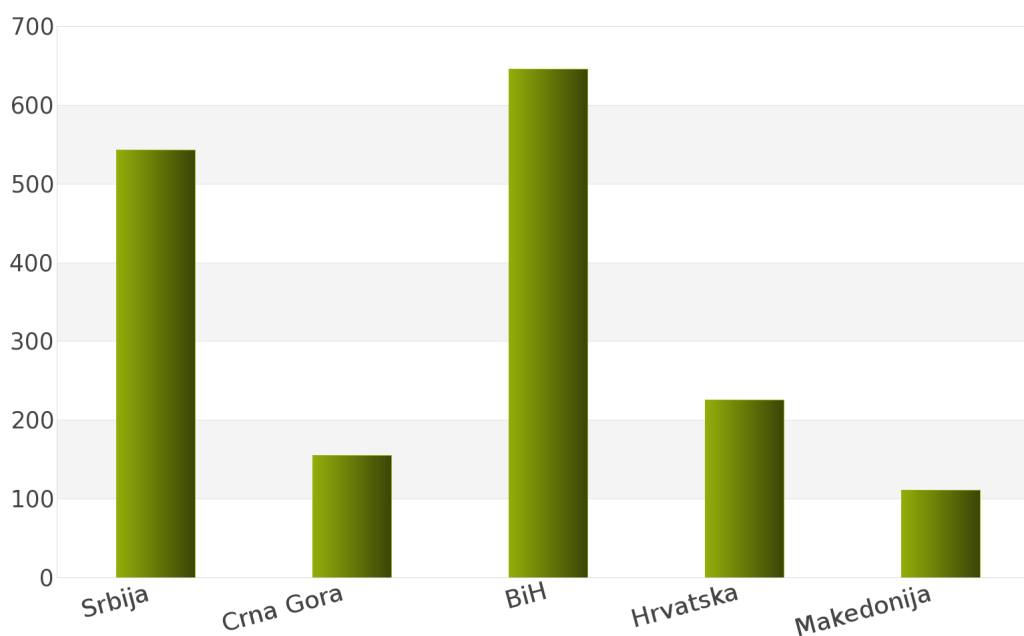
1. Izveštaj o broju objavljenih tendera po državama za podkategoriju delatnosti 43640000 - Delovi za mašine za iskopavanje

Ukupan broj objavljenih tendera u periodu 01.01.2012 - 31.12.2012. za podkategoriju delatnosti **43640000 - Delovi za mašine za iskopavanje** iznosi 1681. Države koje su obuhvaćene analizom su: Srbija, Crna Gora, Bosna i Hercegovina, Hrvatska, Makedonija.

Podaci dobijeni analizom za podkategoriju delatnosti **43640000 - Delovi za mašine za iskopavanje** prikazani su u *Tabeli 124.* i na *Grafiku 124.*

Država	Broj tendera	u %
Srbija	543	32,3%
Crna Gora	155	9,2%
BiH	646	38,4%
Hrvatska	226	13,4%
Makedonija	111	6,6%
Ukupno	1681	100%

Tabela 124. Broj objavljenih tendera po državama za podkategoriju 43640000 - Delovi za mašine za iskopavanje



Grafik 124. Broj objavljenih tendera po državama za podkategoriju 43640000 - Delovi za mašine za iskopavanje

Iz *Tabele 124.* i *Grafika 124.* može se uočiti da je Bosna i Hercegovina sa 646, odnosno 38,4% imala najveći broj raspisanih tendera u posmatranom periodu. Zatim slede Srbija sa 543 (32,3%), Hrvatska sa 226 (13,4%), Crna Gora sa 155 (9,2%) i Makedonija sa 111 (6,6%).

U nastavku možete pogledati detaljnu analizu broja objavljenih tendera u okviru svake države pojedinačno i to:

1.1. Izveštaj o broju objavljenih tendera - **Srbija**

1.2. Izveštaj o broju objavljenih tendera - **Crna Gora**

1.3. Izveštaj o broju objavljenih tendera - **Bosna i Hercegovina**

1.4. Izveštaj o broju objavljenih tendera - **Hrvatska**

1.5. Izveštaj o broju objavljenih tendera - **Makedonija**

1.1 Izveštaj o broju objavljenih tendera - Srbija

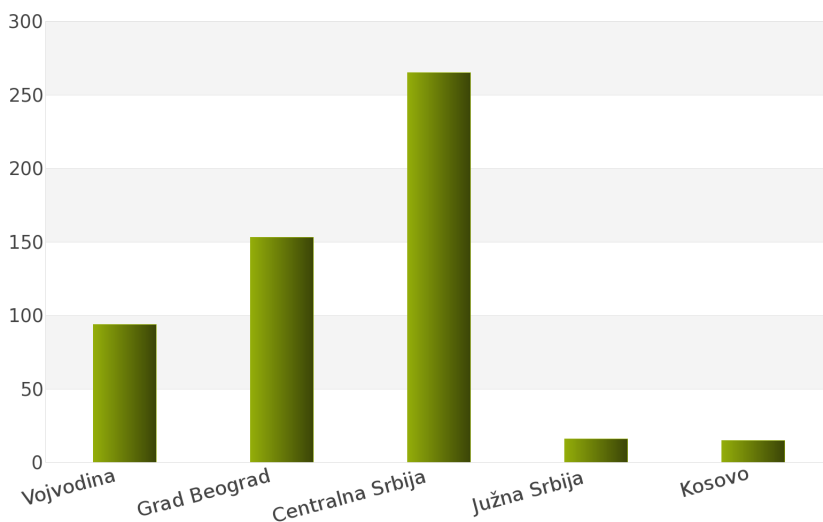
Rezultati dobijeni analizom pokazuju da za državu Srbija u periodu 01.01.2012 - 31.12.2012., ukupan broj objavljenih tendera za podkategoriju delatnosti **43640000 - Delovi za mašine za iskopavanje** iznosi 543.

Regione koje obuhvata Srbija su: Vojvodina, Grad Beograd, Centralna Srbija, Južna Srbija, Kosovo.

Udeo pojedinih regiona u ukupnom broju objavljenih tendera predstavljen je u *Tabeli 125.* i na *Grafiku 125.*

Region	Broj tendera	u %
Vojvodina	94	17,3%
Grad Beograd	153	28,2%
Centralna Srbija	265	48,8%
Južna Srbija	16	3,0%
Kosovo	15	2,8%
Ukupno	543	100%

Tabela 125. Broj objavljenih tendera po regionima za podkategoriju 43640000 - Delovi za mašine za iskopavanje



Grafik 125. Broj objavljenih tendera po regionima za podkategoriju 43640000 - Delovi za mašine za iskopavanje

Shodno dobijenim rezultatima najveći broj objavljenih tendera imao je region Centralna Srbija i to 265, odnosno 48,8%. Zatim slede regioni Grad Beograd sa 153 (28,2%), Vojvodina sa 94 (17,3%), Južna Srbija sa 16 (3,0%) i Kosovo sa 15 (2,8%).

1.2 Izveštaj o broju objavljenih tendera - Crna Gora

Za podkategoriju delatnosti **43640000 - Delovi za mašine za iskopavanje**, ukupan broj raspisanih tendera u periodu 01.01.2012 - 31.12.2012. iznosi 155 za državu Crna Gora.

Ukupan broj raspisanih tendera prikazan je u *Tabeli 126*.

Region	Broj tendera
Crna Gora	155

Tabela 126. Broj objavljenih tendera za podkategoriju 43640000 - Delovi za mašine za iskopavanje

1.3 Izveštaj o broju objavljenih tendera - Bosna i Hercegovina

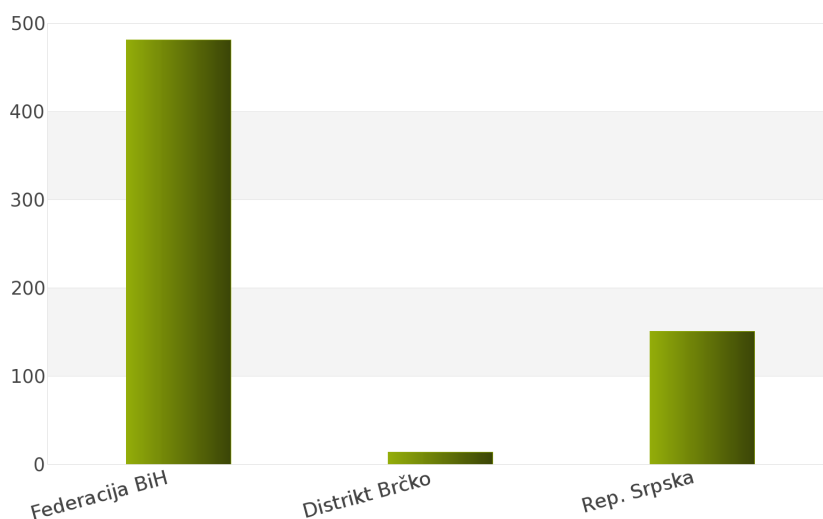
Nakon sprovedene analize ukupan broj objavljenih tendera za podkategoriju delatnosti **43640000 - Delovi za mašine za iskopavanje** u periodu 01.01.2012 - 31.12.2012. za državu Bosna i Hercegovina iznosi 646.

Država Bosna i Hercegovina podeljena je na 3 regiona: Federacija Bosna i Hercegovina, Distrikt Brčko, Republika Srpska.

Rezultati dobijeni analizom prikazani su u *Tabeli 127*. i na *Grafiku 127*.

Region	Broj tendera	u %
Federacija BiH	481	74,5%
Distrikt Brčko	14	2,2%
Rep. Srpska	151	23,4%
Ukupno	646	100%

Tabela 127. Broj objavljenih tendera po regionima za podkategoriju 43640000 - Delovi za mašine za iskopavanje



Grafik 127. Broj objavljenih tendera po regionima za podkategoriju 43640000 - Delovi za mašine za iskopavanje

Najveći udeo u ukupnom broju objavljenih tendera ostvario je region Federacija Bosna i Hercegovina sa 481, odnosno 74,5%. Zatim slede regioni Republika Srpska sa 151 (23,4%) i Distrikt Brčko sa 14 (2,2%).

1.4 Izveštaj o broju objavljenih tendera - Hrvatska

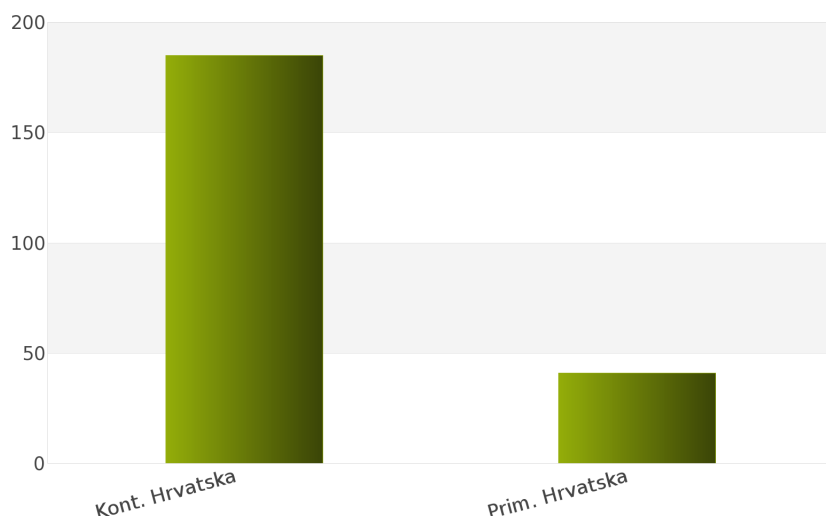
Tokom posmatranog perioda 01.01.2012 - 31.12.2012. za podkategoriju delatnosti **43640000 - Delovi za mašine za iskopavanje**, ukupan broj objavljenih tendera iznosi 226 za državu Hrvatska.

Hrvatska je podeljena na sledeće regione: Kontinentalna Hrvatska, Primorska Hrvatska.

Broj objavljenih tendera po regionima prikazan je u *Tabeli 128.* i na *Grafiku 128.*

Region	Broj tendera	u %
Kont. Hrvatska	185	81,9%
Prim. Hrvatska	41	18,1%
Ukupno	226	100 %

Tabela 128. Broj objavljenih tendera po regionima za podkategoriju 43640000 - Delovi za mašine za iskopavanje



Grafik 128. Broj objavljenih tendera po regionima za podkategoriju 43640000 - Delovi za mašine za iskopavanje

Na osnovu podataka iz *Tabele 128.* može se uočiti da je region Kontinentalna Hrvatska imao najviše objavljenih tendera i to 185, odnosno 81,9%. Zatim sledi region Primorska Hrvatska sa 41 (18,1%).

1.5 Izveštaj o broju objavljenih tendera - Makedonija

Na osnovu sprovedene analize Informacionog Servisa Tender za državu Makedonija, ukupan broj objavljenih tendera u periodu 01.01.2012 - 31.12.2012. iznosi 111 za podkategoriju delatnosti **43640000 - Delovi za mašine za iskopavanje**.

U nastavku sledi tabelarni prikaz ukupnog broja objavljenih tendera za navedenu podkategoriju delatnosti.

Region	Broj tendera
Makedonija	111

Tabela 129. Broj objavljenih tendera za podkategoriju 43640000 - Delovi za mašine za iskopavanje

2012.



43700000

***Mašine za metalurgiju i pripadajući
delovi***

SADRŽAJ

ID i naziv podkategorija

[43710000] Mašine za valjanje metala

[43720000] Mašine za livenje

43710000

Mašine za valjanje metala

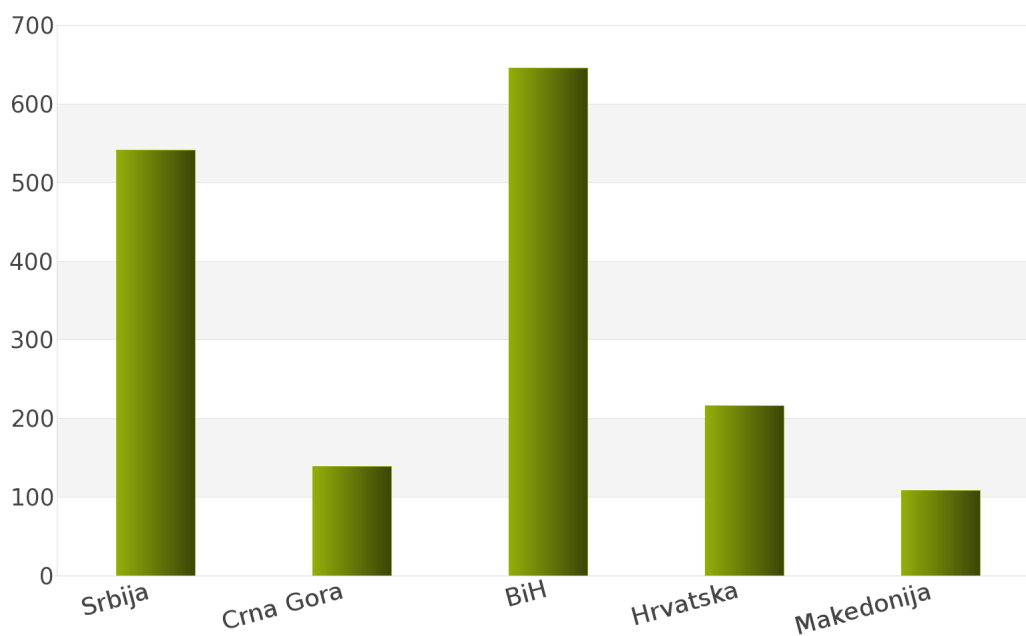
1. Izveštaj o broju objavljenih tendera po državama za podkategoriju delatnosti 43710000 - Mašine za valjanje metala

Tokom perioda 01.01.2012 - 31.12.2012., ukupan broj objavljenih tendera za podkategoriju delatnosti **43710000 - Mašine za valjanje metala** iznosi 1651 za sledeće države: Srbija, Crna Gora, Bosna i Hercegovina, Hrvatska, Makedonija.

Rezultati analize prikazani su u *Tabeli 132.* i na *Grafiku 132.*

Država	Broj tendera	u %
Srbija	541	32,8%
Crna Gora	139	8,4%
BiH	646	39,1%
Hrvatska	216	13,1%
Makedonija	109	6,6%
Ukupno	1651	100%

Tabela 132. Broj objavljenih tendera po državama za podkategoriju 43710000 - Mašine za valjanje metala



Grafik 132. Broj objavljenih tendera po državama za podkategoriju 43710000 - Mašine za valjanje metala

Na osnovu dobijenih rezultata može se uočiti da je najveći udeo u ukupnom broju objavljenih tendera imala Bosna i Hercegovina sa 646, odnosno 39,1%. Zatim slede Srbija sa 541 (32,8%), Hrvatska sa 216 (13,1%), Crna Gora sa 139 (8,4%) i Makedonija sa 109 (6,6%).

U nastavku možete pogledati detaljnu analizu broja objavljenih tendera u okviru svake države pojedinačno i to:

1.1. Izveštaj o broju objavljenih tendera - **Srbija**

1.2. Izveštaj o broju objavljenih tendera - **Crna Gora**

1.3. Izveštaj o broju objavljenih tendera - **Bosna i Hercegovina**

1.4. Izveštaj o broju objavljenih tendera - **Hrvatska**

1.5. Izveštaj o broju objavljenih tendera - **Makedonija**

1.1 Izveštaj o broju objavljenih tendera - Srbija

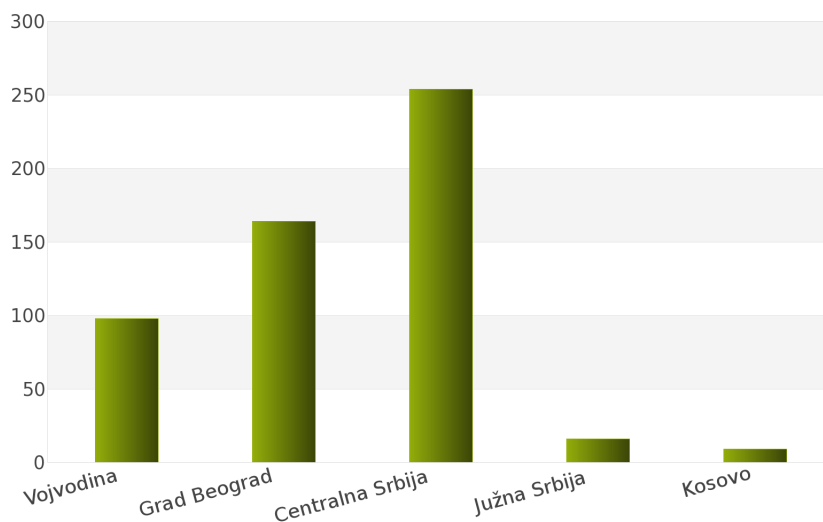
Za podkategoriju delatnosti **43710000 - Mašine za valjanje metala**, ukupan broj raspisanih tendera u periodu 01.01.2012 - 31.12.2012. iznosi 541 za državu Srbija.

Srbija je podeljena na 5 regiona i to: Vojvodina, Grad Beograd, Centralna Srbija, Južna Srbija, Kosovo.

Ukupan broj raspisanih tendera prikazan je u *Tabeli 133.* i na *Grafiku 133.*

Region	Broj tendera	u %
Vojvodina	98	18,1%
Grad Beograd	164	30,3%
Centralna Srbija	254	47,0%
Južna Srbija	16	3,0%
Kosovo	9	1,7%
Ukupno	541	100%

Tabela 133. Broj objavljenih tendera po regionima za podkategoriju 43710000 - Mašine za valjanje metala



Grafik 133. Broj objavljenih tendera po regionima za podkategoriju 43710000 - Mašine za valjanje metala

Najviše tendera raspisano je u regionu Centralna Srbija i to 254, odnosno 47,0%. Zatim slede regioni Grad Beograd sa 164 (30,3%), Vojvodina sa 98 (18,1%), Južna Srbija sa 16 (3,0%) i Kosovo sa 9 (1,7%).

1.2 Izveštaj o broju objavljenih tendera - Crna Gora

Nakon sprovedene analize ukupan broj objavljenih tendera za podkategoriju delatnosti **43710000 - Mašine za valjanje metala** u periodu 01.01.2012 - 31.12.2012. za državu Crna Gora iznosi 139.

Rezultati dobijeni analizom prikazani su u *Tabeli 134.*

Region	Broj tendera
Crna Gora	139

Tabela 134. Broj objavljenih tendera za podkategoriju 43710000 - Mašine za valjanje metala

1.3 Izveštaj o broju objavljenih tendera - Bosna i Hercegovina

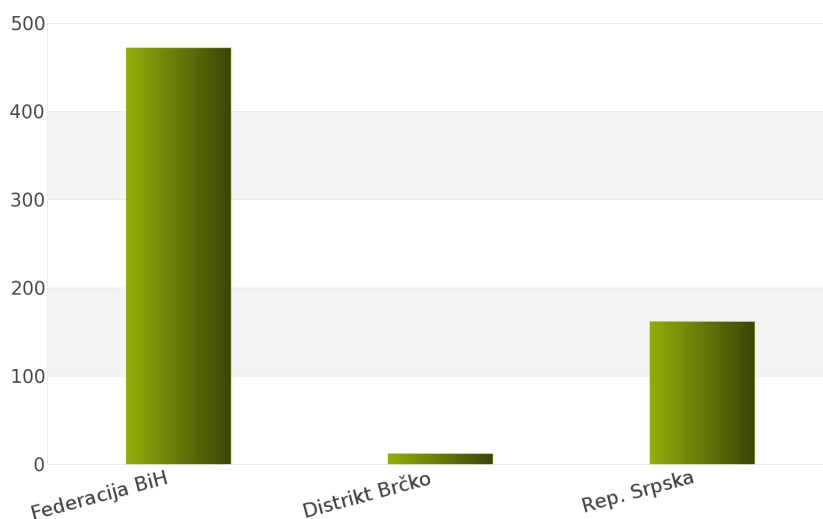
Tokom posmatranog perioda 01.01.2012 - 31.12.2012. za podkategoriju delatnosti **43710000 - Mašine za valjanje metala**, ukupan broj objavljenih tendera iznosi 646 za državu Bosna i Hercegovina.

Bosna i Hercegovina je podeljena na sledeće regione: Federacija Bosna i Hercegovina, Distrikt Brčko, Republika Srpska.

Broj objavljenih tendera po regionima prikazan je u *Tabeli 135.* i na *Grafiku 135.*

Region	Broj tendera	u %
Federacija BiH	472	73,1%
Distrikt Brčko	12	1,9%
Rep. Srpska	162	25,1%
Ukupno	646	100%

Tabela 135. Broj objavljenih tendera po regionima za podkategoriju 43710000 - Mašine za valjanje metala



Grafik 135. Broj objavljenih tendera po regionima za podkategoriju 43710000 - Mašine za valjanje metala

Na osnovu podataka iz *Tabele 135.* može se uočiti da je region Federacija Bosna i Hercegovina imao najviše objavljenih tendera i to 472, odnosno 73,1%. Zatim slede regioni Republika Srpska sa 162 (25,1%) i Distrikt Brčko sa 12 (1,9%).

1.4 Izveštaj o broju objavljenih tendera - Hrvatska

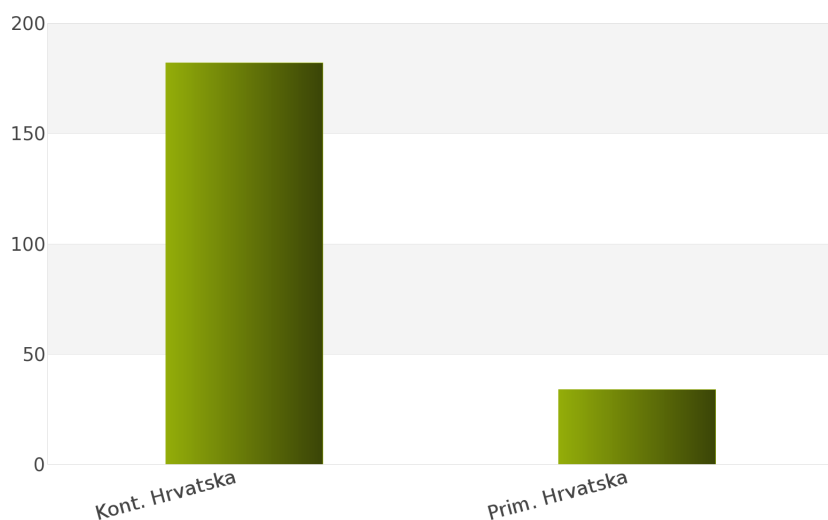
Na osnovu sprovedene analize Informacionog Servisa Tender za državu Hrvatska, ukupan broj objavljenih tendera u periodu 01.01.2012 - 31.12.2012. iznosi 216 za podkategoriju delatnosti **43710000 - Mašine za valjanje metala**.

Hrvatska obuhvata sledeće regione: Kontinentalna Hrvatska, Primorska Hrvatska.

U nastavku sledi tabelarni prikaz ukupnog broja objavljenih tendera za navedenu podkategoriju delatnosti.

Region	Broj tendera	u %
Kont. Hrvatska	182	84,3%
Prim. Hrvatska	34	15,7%
Ukupno	216	100%

Tabela 136. Broj objavljenih tendera po regionima za podkategoriju 43710000 - Mašine za valjanje metala



Grafik 136. Broj objavljenih tendera po regionima za podkategoriju 43710000 - Mašine za valjanje metala

Najviše objavljenih tendera za navedenu podkategoriju delatnosti imao je region Kontinentalna Hrvatska i to 182, odnosno 84,3%. Zatim sledi region Primorska Hrvatska sa 34 (15,7%).

1.5 Izveštaj o broju objavljenih tendera - Makedonija

Rezultati dobijeni analizom pokazuju da za državu Makedonija u periodu 01.01.2012 - 31.12.2012., ukupan broj objavljenih tendera za podkategoriju delatnosti **43710000 - Mašine za valjanje metala** iznosi 109.

Ukupan broj objavljenih tendera prikazan je u Tabeli 137.

Region	Broj tendera
Makedonija	109

Tabela 137. Broj objavljenih tendera za podkategoriju 43710000 - Mašine za valjanje metala

2012.



43720000

Mašine za livenje

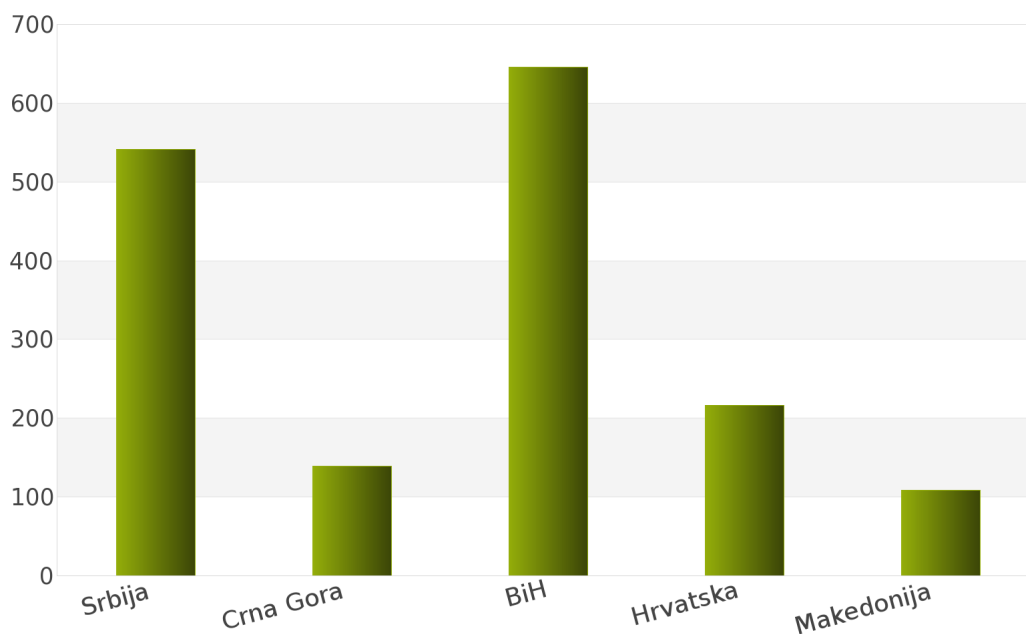
1. Izveštaj o broju objavljenih tendera po državama za podkategoriju delatnosti 43720000 - Mašine za livenje

U toku perioda 01.01.2012 - 31.12.2012., ukupan broj objavljenih tendera za podkategoriju delatnosti **43720000 - Mašine za livenje** iznosi 1651 za sledeće države: Srbija, Crna Gora, Bosna i Hercegovina, Hrvatska, Makedonija.

Podaci dobijeni analizom prikazani su u *Tabeli 138.* i na *Grafiku 138.*

Država	Broj tendera	u %
Srbija	541	32,8%
Crna Gora	139	8,4%
BiH	646	39,1%
Hrvatska	216	13,1%
Makedonija	109	6,6%
Ukupno	1651	100%

Tabela 138. Broj objavljenih tendera po državama za podkategoriju 43720000 - Mašine za livenje



Grafik 138. Broj objavljenih tendera po državama za podkategoriju 43720000 - Mašine za livenje

Na osnovu rezultata dobijenih analizom može se uočiti da je najveći udeo u ukupnom broju objavljenih tendera imala Bosna i Hercegovina sa 646, odnosno 39,1%. Zatim slede Srbija sa 541 (32,8%), Hrvatska sa 216 (13,1%), Crna Gora sa 139 (8,4%) i Makedonija sa 109 (6,6%).

U nastavku možete pogledati detaljnu analizu broja objavljenih tendera u okviru svake države pojedinačno i to:

1.1. Izveštaj o broju objavljenih tendera - **Srbija**

1.2. Izveštaj o broju objavljenih tendera - **Crna Gora**

1.3. Izveštaj o broju objavljenih tendera - **Bosna i Hercegovina**

1.4. Izveštaj o broju objavljenih tendera - **Hrvatska**

1.5. Izveštaj o broju objavljenih tendera - **Makedonija**

1.1 Izveštaj o broju objavljenih tendera - Srbija

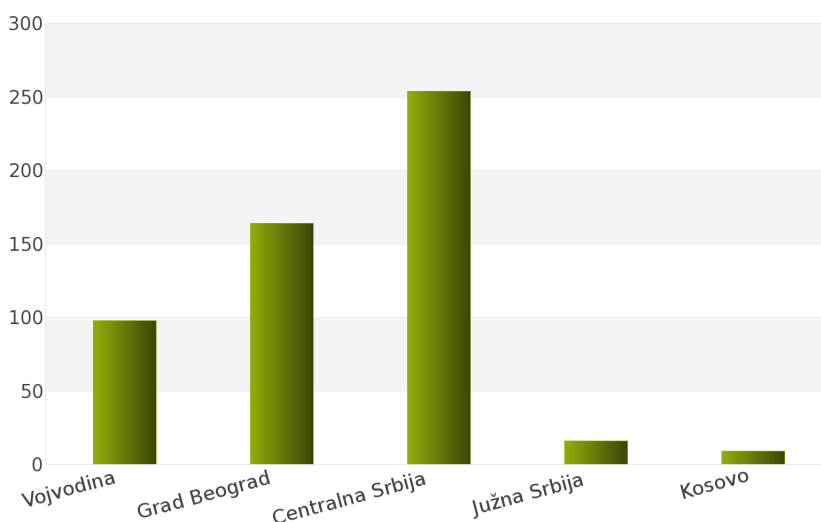
Nakon sprovedene analize ukupan broj objavljenih tendera za podkategoriju delatnosti **43720000 - Mašine za livenje** u periodu 01.01.2012 - 31.12.2012. za državu Srbija iznosi 541.

Država Srbija podeljena je na 5 regiona: Vojvodina, Grad Beograd, Centralna Srbija, Južna Srbija, Kosovo.

Rezultati dobijeni analizom prikazani su u *Tabeli 139.* i na *Grafiku 139.*

Region	Broj tendera	u %
Vojvodina	98	18,1%
Grad Beograd	164	30,3%
Centralna Srbija	254	47,0%
Južna Srbija	16	3,0%
Kosovo	9	1,7%
Ukupno	541	100%

Tabela 139. Broj objavljenih tendera po regionima za podkategoriju 43720000 - Mašine za livenje



Grafik 139. Broj objavljenih tendera po regionima za podkategoriju 43720000 - Mašine za livenje

Najveći udeo u ukupnom broju objavljenih tendera ostvario je region Centralna Srbija sa 254, odnosno 47,0%. Zatim slede regioni Grad Beograd sa 164 (30,3%), Vojvodina sa 98 (18,1%), Južna Srbija sa 16 (3,0%) i Kosovo sa 9 (1,7%).

1.2 Izveštaj o broju objavljenih tendera - Crna Gora

Tokom posmatranog perioda 01.01.2012 - 31.12.2012. za podkategoriju delatnosti **43720000 - Mašine za livenje**, ukupan broj objavljenih tendera iznosi 139 za državu Crna Gora.

Broj objavljenih tendera prikazan je u Tabeli 140.

Region	Broj tendera
Crna Gora	139

Tabela 140. Broj objavljenih tendera za podkategoriju 43720000 - Mašine za livenje

1.3 Izveštaj o broju objavljenih tendera - Bosna i Hercegovina

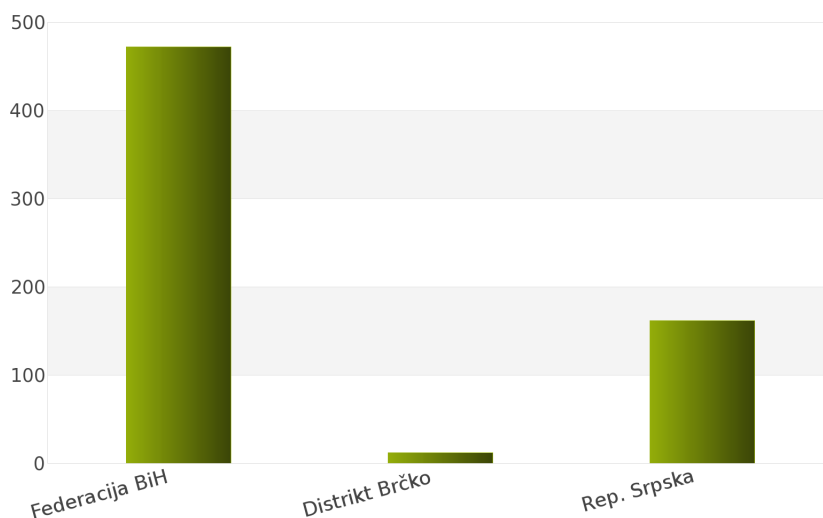
Na osnovu sprovedene analize Informacionog Servisa Tender za državu Bosna i Hercegovina, ukupan broj objavljenih tendera u periodu 01.01.2012 - 31.12.2012. iznosi 646 za podkategoriju delatnosti **43720000 - Mašine za livenje**.

Bosna i Hercegovina obuhvata sledeće regione: Federacija Bosna i Hercegovina, Distrikt Brčko, Republika Srpska.

U nastavku sledi tabelarni prikaz ukupnog broja objavljenih tendera za navedenu podkategoriju delatnosti.

Region	Broj tendera	u %
Federacija BiH	472	73,1%
Distrikt Brčko	12	1,9%
Rep. Srpska	162	25,1%
Ukupno	646	100%

Tabela 141. Broj objavljenih tendera po regionima za podkategoriju 43720000 - Mašine za livenje



Grafik 141. Broj objavljenih tendera po regionima za podkategoriju 43720000 - Mašine za livenje

Najviše objavljenih tendera za navedenu podkategoriju delatnosti imao je region Federacija Bosna i Hercegovina i to 472, odnosno 73,1%. Zatim slede regioni Republika Srpska sa 162 (25,1%) i Distrikt Brčko sa 12 (1,9%).

1.4 Izveštaj o broju objavljenih tendera - Hrvatska

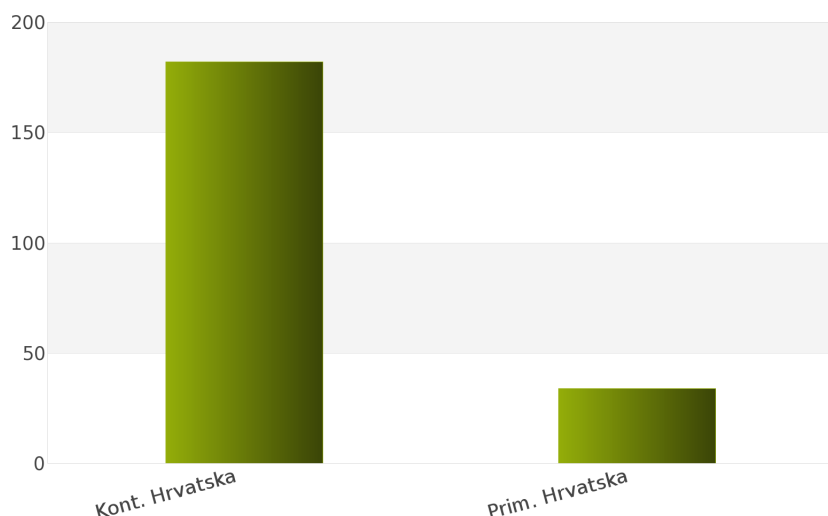
Rezultati dobijeni analizom pokazuju da za državu Hrvatska u periodu 01.01.2012 - 31.12.2012., ukupan broj objavljenih tendera za podkategoriju delatnosti **43720000 - Mašine za livenje** iznosi 216.

Regionne koje obuhvata Hrvatska su: Kontinentalna Hrvatska, Primorska Hrvatska.

Udeo pojedinih regiona u ukupnom broju objavljenih tendera predstavljen je u *Tabeli 142.* i na *Grafiku 142.*

Region	Broj tendera	u %
Kont. Hrvatska	182	84,3%
Prim. Hrvatska	34	15,7%
Ukupno	216	100%

Tabela 142. Broj objavljenih tendera po regionima za podkategoriju 43720000 - Mašine za livenje



Grafik 142. Broj objavljenih tendera po regionima za podkategoriju 43720000 - Mašine za livenje

Shodno dobijenim rezultatima najveći broj objavljenih tendera imao je region Kontinentalna Hrvatska i to 182, odnosno 84,3%. Zatim sledi region Primorska Hrvatska sa 34 (15,7%).

1.5 Izveštaj o broju objavljenih tendera - Makedonija

Za podkategoriju delatnosti **43720000 - Mašine za livenje**, ukupan broj raspisanih tendera u periodu 01.01.2012 - 31.12.2012. iznosi 109 za državu Makedonija.

Ukupan broj raspisanih tendera prikazan je u *Tabeli 143.*

Region	Broj tendera
Makedonija	109

Tabela 143. Broj objavljenih tendera za podkategoriju 43720000 - Mašine za livenje

2012.



43800000

Oprema za radionice

SADRŽAJ

ID i naziv podkategorija

[43810000] Oprema za obradu drveta

[43820000] Obučarska oprema

[43830000] Električni alati

[43840000] Kovačka oprema

43810000

Oprema za obradu drveta

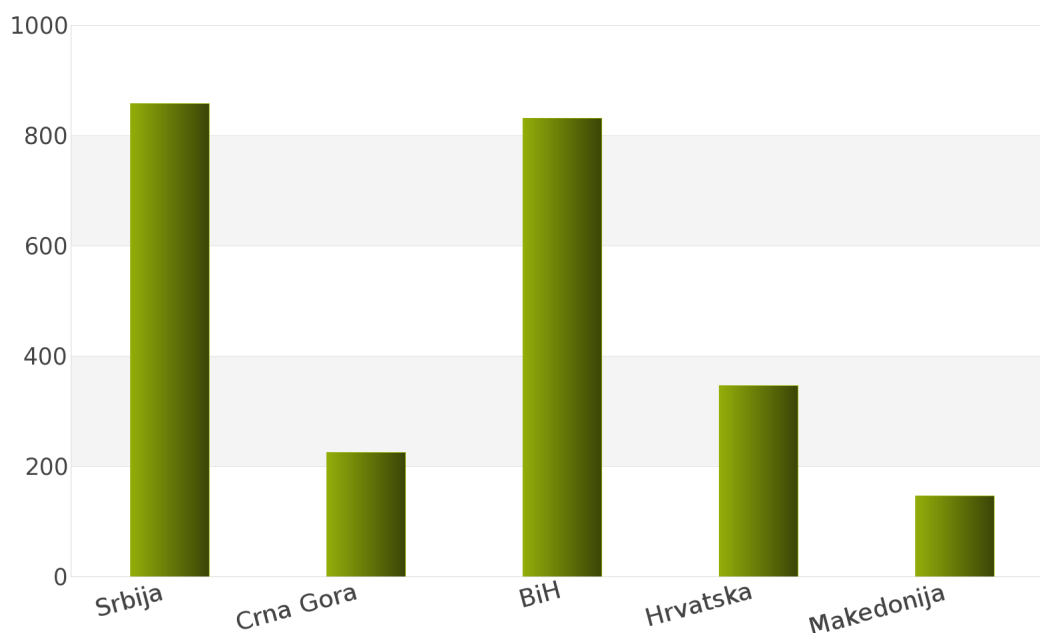
1. Izveštaj o broju objavljenih tendera po državama za podkategoriju delatnosti 43810000 - Oprema za obradu drveta

Analizom Informacionog Servisa Tender, ukupan broj objavljenih tendera za podkategoriju delatnosti **43810000 - Oprema za obradu drveta** u periodu 01.01.2012 - 31.12.2012. iznosi 2408 za sledeće države: Srbija, Crna Gora, Bosna i Hercegovina, Hrvatska, Makedonija.

Ukupan broj objavljenih tendera za podkategoriju delatnosti **43810000 - Oprema za obradu drveta** prikazan je u Tabeli 146. i na Grafiku 146.

Država	Broj tendera	u %
Srbija	858	35,6%
Crna Gora	225	9,3%
BiH	831	34,5%
Hrvatska	347	14,4%
Makedonija	147	6,1%
Ukupno	2408	100%

Tabela 146. Broj objavljenih tendera po državama za podkategoriju 43810000 - Oprema za obradu drveta



Grafik 146. Broj objavljenih tendera po državama za podkategoriju 43810000 - Oprema za obradu drveta

Na osnovu podataka iz Tabele 146. najveći broj objavljenih tendera imala je Srbija i to 858, odnosno 35,6%. Zatim slede države Bosna i Hercegovina sa 831 (34,5%), Hrvatska sa 347 (14,4%), Crna Gora sa 225 (9,3%) i Makedonija sa 147 (6,1%).

U nastavku možete pogledati detaljnu analizu broja objavljenih tendera u okviru svake države pojedinačno i to:

1.1. Izveštaj o broju objavljenih tendera - **Srbija**

1.2. Izveštaj o broju objavljenih tendera - **Crna Gora**

1.3. Izveštaj o broju objavljenih tendera - **Bosna i Hercegovina**

1.4. Izveštaj o broju objavljenih tendera - **Hrvatska**

1.5. Izveštaj o broju objavljenih tendera - **Makedonija**

1.1 Izveštaj o broju objavljenih tendera - Srbija

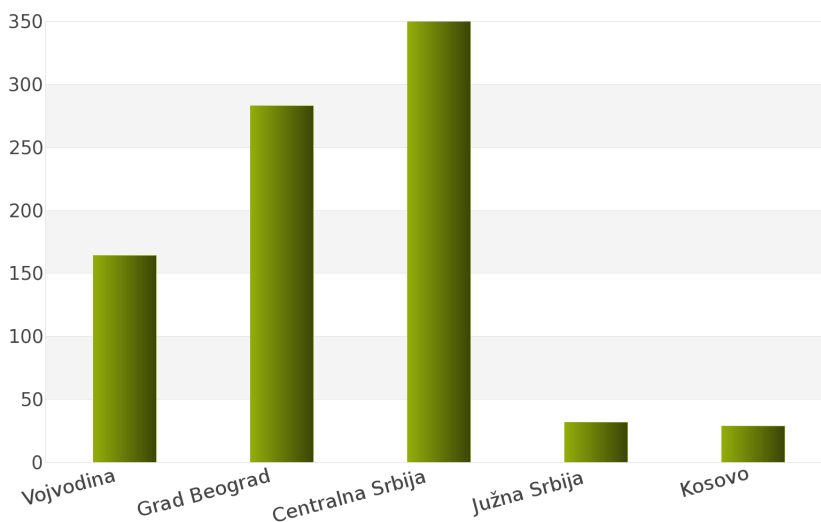
Tokom posmatranog perioda 01.01.2012 - 31.12.2012. za podkategoriju delatnosti **43810000 - Oprema za obradu drveta**, ukupan broj objavljenih tendera iznosi 858 za državu Srbija.

Srbija je podeljena na sledeće regione: Vojvodina, Grad Beograd, Centralna Srbija, Južna Srbija, Kosovo.

Broj objavljenih tendera po regionima prikazan je u *Tabeli 147.* i na *Grafiku 147.*

Region	Broj tendera	u %
Vojvodina	164	19,1%
Grad Beograd	283	33,0%
Centralna Srbija	350	40,8%
Južna Srbija	32	3,7%
Kosovo	29	3,4%
Ukupno	858	100%

Tabela 147. Broj objavljenih tendera po regionima za podkategoriju 43810000 - Oprema za obradu drveta



Grafik 147. Broj objavljenih tendera po regionima za podkategoriju 43810000 - Oprema za obradu drveta

Na osnovu podataka iz *Tabele 147.* može se uočiti da je region Centralna Srbija imao najviše objavljenih tendera i to 350, odnosno 40,8%. Zatim slede regioni Grad Beograd sa 283 (33,0%), Vojvodina sa 164 (19,1%), Južna Srbija sa 32 (3,7%) i Kosovo sa 29 (3,4%).

1.2 Izveštaj o broju objavljenih tendera - Crna Gora

Na osnovu sprovedene analize Informacionog Servisa Tender za državu Crna Gora, ukupan broj objavljenih tendera u periodu 01.01.2012 - 31.12.2012. iznosi 225 za podkategoriju delatnosti **43810000 - Oprema za obradu drveta**.

U nastavku sledi tabelarni prikaz ukupnog broja objavljenih tendera za navedenu podkategoriju delatnosti.

Region	Broj tendera
Crna Gora	225

Tabela 148. Broj objavljenih tendera za podkategoriju 43810000 - Oprema za obradu drveta

1.3 Izveštaj o broju objavljenih tendera - Bosna i Hercegovina

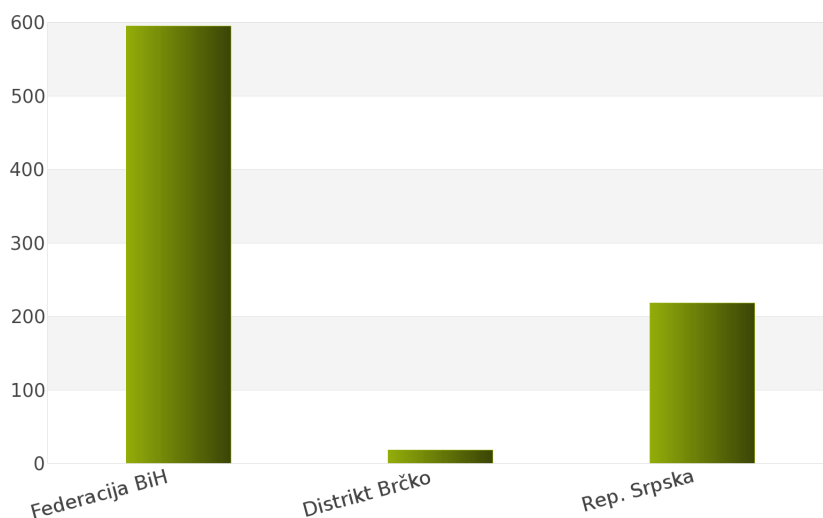
Rezultati dobijeni analizom pokazuju da za državu Bosna i Hercegovina u periodu 01.01.2012 - 31.12.2012., ukupan broj objavljenih tendera za podkategoriju delatnosti **43810000 - Oprema za obradu drveta** iznosi 831.

Regioni koje obuhvata Bosna i Hercegovina su: Federacija Bosna i Hercegovina, Distrikt Brčko, Republika Srpska.

Udeo pojedinih regiona u ukupnom broju objavljenih tendera predstavljen je u Tabeli 149. i na Grafiku 149.

Region	Broj tendera	u %
Federacija BiH	595	71,6%
Distrikt Brčko	18	2,2%
Rep. Srpska	218	26,2%
Ukupno	831	100%

Tabela 149. Broj objavljenih tendera po regionima za podkategoriju 43810000 - Oprema za obradu drveta



Grafik 149. Broj objavljenih tendera po regionima za podkategoriju 43810000 - Oprema za obradu drveta

Shodno dobijenim rezultatima najveći broj objavljenih tendera imao je region Federacija Bosna i Hercegovina i to 595, odnosno 71,6%. Zatim slede regioni Republika Srpska sa 218 (26,2%) i Distrikt Brčko sa 18 (2,2%).

1.4 Izveštaj o broju objavljenih tendera - Hrvatska

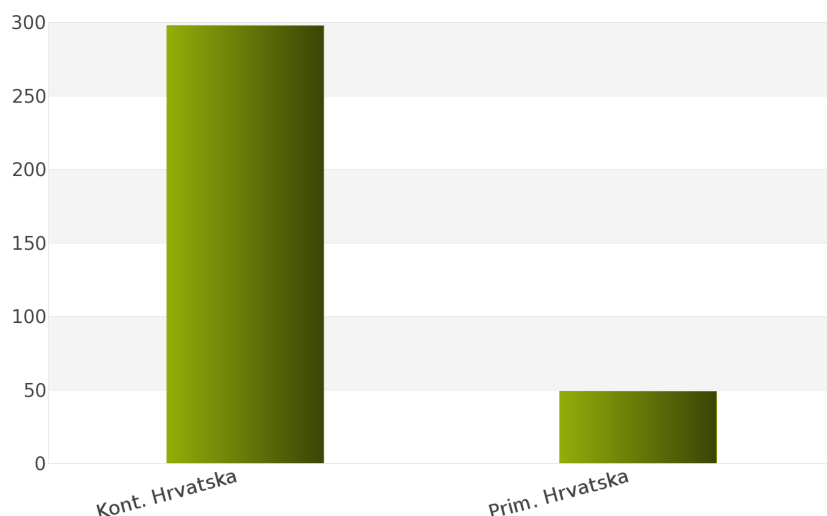
Za podkategoriju delatnosti **43810000 - Oprema za obradu drveta**, ukupan broj raspisanih tendera u periodu 01.01.2012 - 31.12.2012. iznosi 347 za državu Hrvatska.

Hrvatska je podeljena na 2 regiona i to: Kontinentalna Hrvatska, Primorska Hrvatska.

Ukupan broj raspisanih tendera prikazan je u *Tabeli 150.* i na *Grafiku 150.*

Region	Broj tendera	u %
Kont. Hrvatska	298	85,9%
Prim. Hrvatska	49	14,1%
Ukupno	347	100%

Tabela 150. Broj objavljenih tendera po regionima za podkategoriju 43810000 - Oprema za obradu drveta



Grafik 150. Broj objavljenih tendera po regionima za podkategoriju 43810000 - Oprema za obradu drveta

Najviše tendera raspisano je u regionu Kontinentalna Hrvatska i to 298, odnosno 85,9%. Zatim sledi region Primorska Hrvatska sa 49 (14,1%).

1.5 Izveštaj o broju objavljenih tendera - Makedonija

Nakon sprovedene analize ukupan broj objavljenih tendera za podkategoriju delatnosti **43810000 - Oprema za obradu drveta** u periodu 01.01.2012 - 31.12.2012. za državu Makedonija iznosi 147.

Rezultati dobijeni analizom prikazani su u *Tabeli 151.*

Region	Broj tendera
Makedonija	147

Tabela 151. Broj objavljenih tendera za podkategoriju 43810000 - Oprema za obradu drveta

2012.



43820000

Oprema za proizvodnju cipela

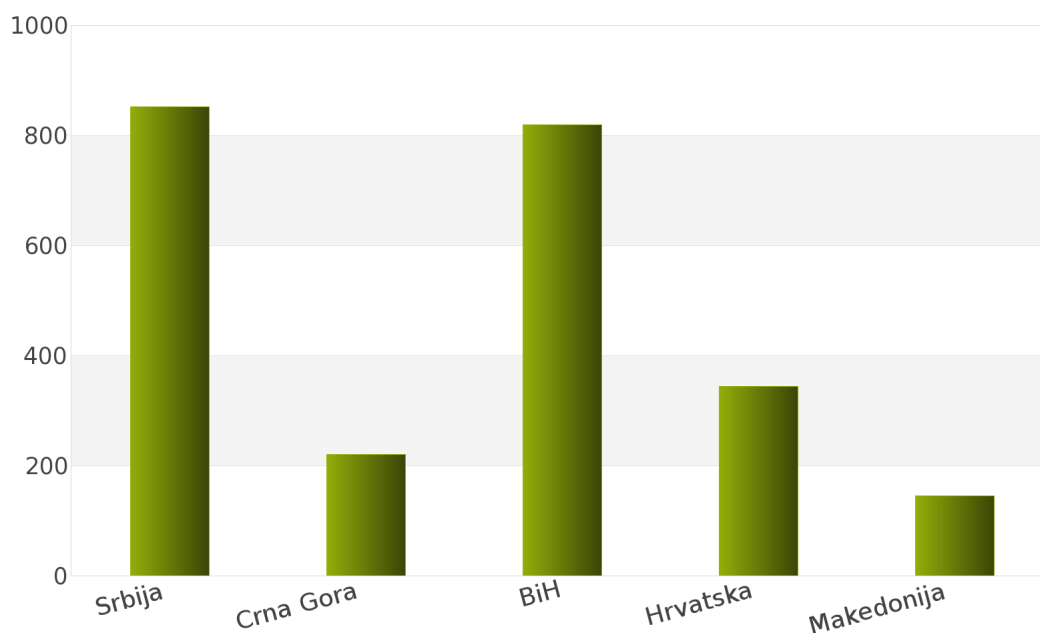
1. Izveštaj o broju objavljenih tendera po državama za podkategoriju delatnosti 43820000 - Oprema za proizvodnju cipela

Na osnovu podataka kojima raspolaže Informacioni Servis Tender kreirana je *Tabela 152.* u kojoj je prikazan ukupan broj objavljenih tendera za podkategoriju delatnosti **43820000 - Oprema za proizvodnju cipela** za sledeće države: Srbija, Crna Gora, Bosna i Hercegovina, Hrvatska, Makedonija.

Podaci u *Tabeli 152.* se odnose na tendere koji su objavljeni u periodu 01.01.2012 - 31.12.2012. godine.

Država	Broj tendera	u %
Srbija	852	35,8%
Crna Gora	221	9,3%
BiH	819	34,4%
Hrvatska	344	14,5%
Makedonija	145	6,1%
Ukupno	2381	100%

Tabela 152. Broj objavljenih tendera po državama za podkategoriju 43820000 - Oprema za proizvodnju cipela



Grafik 152. Broj objavljenih tendera po državama za podkategoriju 43820000 - Oprema za proizvodnju cipela

U posmatranom periodu za podkategoriju **43820000 - Oprema za proizvodnju cipela**, ukupan broj objavljenih tendera iznosi 2381. Najviše tendera za navedenu podkategoriju imala je Srbija i to 852, što čini 35,8% od ukupnog broja objavljenih tendera. Zatim slede države Bosna i Hercegovina sa 819 (34,4%), Hrvatska sa 344 (14,5%), Crna Gora sa 221 (9,3%) i Makedonija sa 145 (6,1%).

U nastavku možete pogledati detaljnu analizu broja objavljenih tendera u okviru svake države pojedinačno i to:

1.1. Izveštaj o broju objavljenih tendera - **Srbija**

1.2. Izveštaj o broju objavljenih tendera - **Crna Gora**

1.3. Izveštaj o broju objavljenih tendera - **Bosna i Hercegovina**

1.4. Izveštaj o broju objavljenih tendera - **Hrvatska**

1.5. Izveštaj o broju objavljenih tendera - **Makedonija**

1.1 Izveštaj o broju objavljenih tendera - Srbija

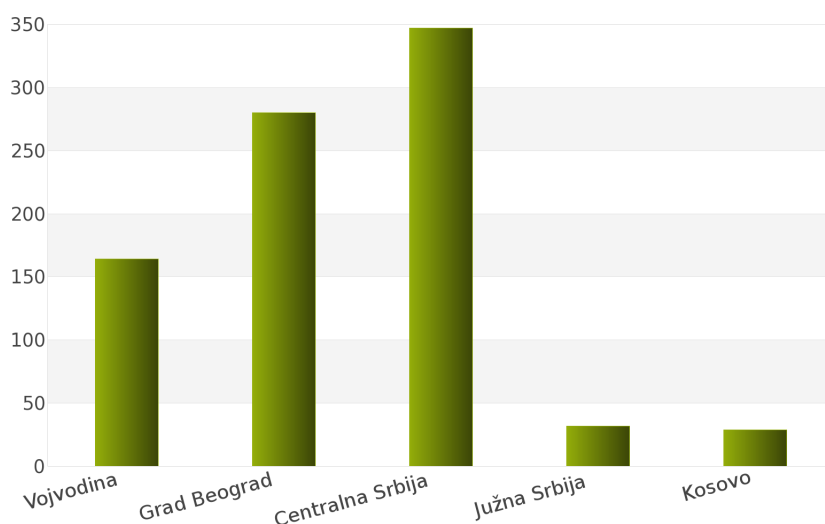
Na osnovu sprovedene analize Informacionog Servisa Tender za državu Srbija, ukupan broj objavljenih tendera u periodu 01.01.2012 - 31.12.2012. iznosi 852 za podkategoriju delatnosti **43820000 - Oprema za proizvodnju cipela**.

Srbija obuhvata sledeće regione: Vojvodina, Grad Beograd, Centralna Srbija, Južna Srbija, Kosovo.

U nastavku sledi tabelarni prikaz ukupnog broja objavljenih tendera za navedenu podkategoriju delatnosti.

Region	Broj tendera	u %
Vojvodina	164	19,3%
Grad Beograd	280	32,9%
Centralna Srbija	347	40,7%
Južna Srbija	32	3,8%
Kosovo	29	3,4%
Ukupno	852	100%

Tabela 153. Broj objavljenih tendera po regionima za podkategoriju 43820000 - Oprema za proizvodnju cipela



Grafik 153. Broj objavljenih tendera po regionima za podkategoriju 43820000 - Oprema za proizvodnju cipela

Najviše objavljenih tendera za navedenu podkategoriju delatnosti imao je region Centralna Srbija i to 347, odnosno 40,7%. Zatim slede regioni Grad Beograd sa 280 (32,9%), Vojvodina sa 164 (19,3%), Južna Srbija sa 32 (3,8%) i Kosovo sa 29 (3,4%).

1.2 Izveštaj o broju objavljenih tendera - Crna Gora

Rezultati dobijeni analizom pokazuju da za državu Crna Gora u periodu 01.01.2012 - 31.12.2012., ukupan broj objavljenih tendera za podkategoriju delatnosti **43820000 - Oprema za proizvodnju cipela** iznosi 221.

Ukupan broj objavljenih tendera prikazan je u *Tabeli 154.*

Region	Broj tendera
Crna Gora	221

Tabela 154. Broj objavljenih tendera za podkategoriju 43820000 - Oprema za proizvodnju cipela

1.3 Izveštaj o broju objavljenih tendera - Bosna i Hercegovina

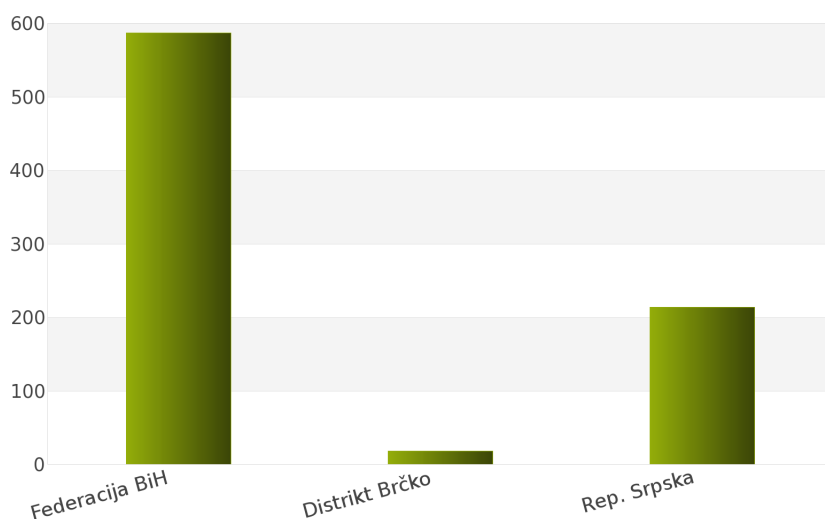
Za podkategoriju delatnosti **43820000 - Oprema za proizvodnju cipela**, ukupan broj raspisanih tendera u periodu 01.01.2012 - 31.12.2012. iznosi 819 za državu Bosna i Hercegovina.

Bosna i Hercegovina je podeljena na 3 regiona i to: Federacija Bosna i Hercegovina, Distrikt Brčko, Republika Srpska.

Ukupan broj raspisanih tendera prikazan je u *Tabeli 155.* i na *Grafiku 155.*

Region	Broj tendera	u %
Federacija BiH	587	71,7%
Distrikt Brčko	18	2,2%
Rep. Srpska	214	26,1%
Ukupno	819	100%

Tabela 155. Broj objavljenih tendera po regionima za podkategoriju 43820000 - Oprema za proizvodnju cipela



Grafik 155. Broj objavljenih tendera po regionima za podkategoriju 43820000 - Oprema za proizvodnju cipela

Najviše tendera raspisano je u regionu Federacija Bosna i Hercegovina i to 587, odnosno 71,7%. Zatim slede regioni Republika Srpska sa 214 (26,1%) i Distrikt Brčko sa 18 (2,2%).

1.4 Izveštaj o broju objavljenih tendera - Hrvatska

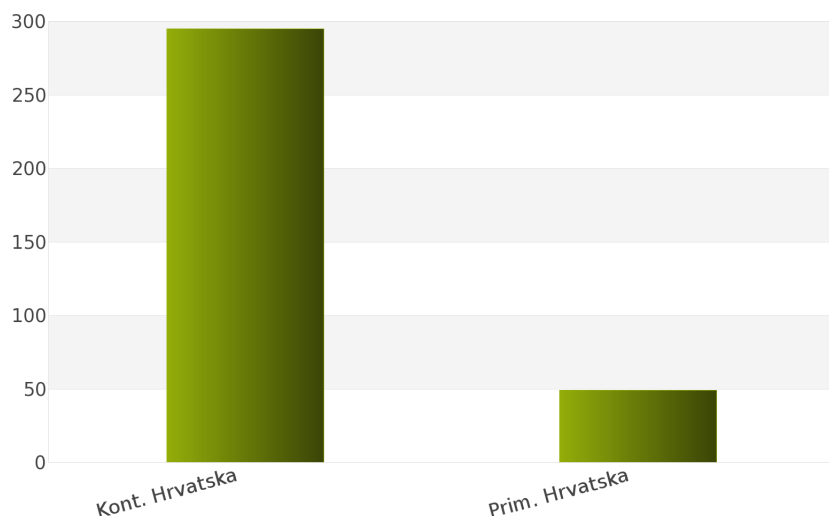
Nakon sprovedene analize ukupan broj objavljenih tendera za podkategoriju delatnosti **43820000 - Oprema za proizvodnju cipela** u periodu 01.01.2012 - 31.12.2012. za državu Hrvatska iznosi 344.

Država Hrvatska podeljena je na 2 regiona: Kontinentalna Hrvatska, Primorska Hrvatska.

Rezultati dobijeni analizom prikazani su u *Tabeli 156.* i na *Grafiku 156.*

Region	Broj tendera	u %
Kont. Hrvatska	295	85,8%
Prim. Hrvatska	49	14,2%
Ukupno	344	100%

Tabela 156. Broj objavljenih tendera po regionima za podkategoriju 43820000 - Oprema za proizvodnju cipela



Grafik 156. Broj objavljenih tendera po regionima za podkategoriju 43820000 - Oprema za proizvodnju cipela

Najveći udeo u ukupnom broju objavljenih tendera ostvario je region Kontinentalna Hrvatska sa 295, odnosno 85,8%. Zatim sledi region Primorska Hrvatska sa 49 (14,2%).

1.5 Izveštaj o broju objavljenih tendera - Makedonija

Tokom posmatranog perioda 01.01.2012 - 31.12.2012. za podkategoriju delatnosti **43820000 - Oprema za proizvodnju cipela**, ukupan broj objavljenih tendera iznosi 145 za državu Makedonija.

Broj objavljenih tendera prikazan je u *Tabeli 157.*

Region	Broj tendera
Makedonija	145

Tabela 157. Broj objavljenih tendera za podkategoriju 43820000 - Oprema za proizvodnju cipela

2012.



43830000
Elektricni alati

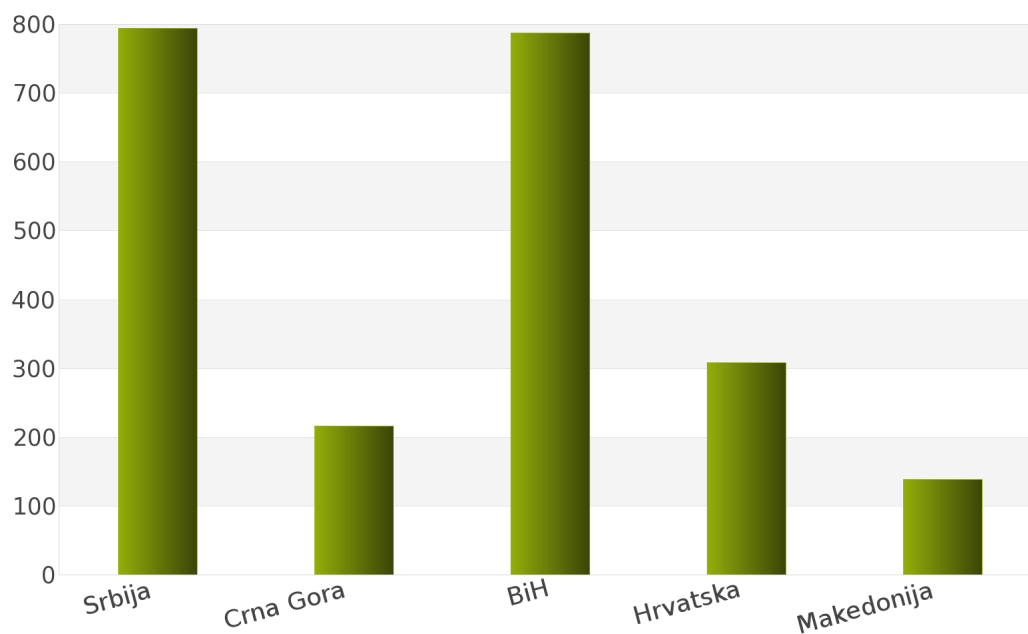
1. Izveštaj o broju objavljenih tendera po državama za podkategoriju delatnosti 43830000 - Elektricni alati

Ukupan broj objavljenih tendera u periodu 01.01.2012 - 31.12.2012. za podkategoriju delatnosti **43830000 - Elektricni alati** iznosi 2244. Države koje su obuhvaćene analizom su: Srbija, Crna Gora, Bosna i Hercegovina, Hrvatska, Makedonija.

Podaci dobijeni analizom za podkategoriju delatnosti **43830000 - Elektricni alati** prikazani su u *Tabeli 158.* i na *Grafiku 158.*

Država	Broj tendera	u %
Srbija	794	35,4%
Crna Gora	216	9,6%
BiH	787	35,1%
Hrvatska	308	13,7%
Makedonija	139	6,2%
Ukupno	2244	100%

Tabela 158. Broj objavljenih tendera po državama za podkategoriju 43830000 - Elektricni alati



Grafik 158. Broj objavljenih tendera po državama za podkategoriju 43830000 - Elektricni alati

Iz *Tabele 158.* i *Grafika 158.* može se uočiti da je Srbija sa 794, odnosno 35,4% imala najveći broj raspisanih tendera u posmatranom periodu. Zatim slede Bosna i Hercegovina sa 787 (35,1%), Hrvatska sa 308 (13,7%), Crna Gora sa 216 (9,6%) i Makedonija sa 139 (6,2%).

U nastavku možete pogledati detaljnu analizu broja objavljenih tendera u okviru svake države pojedinačno i to:

1.1. Izveštaj o broju objavljenih tendera - **Srbija**

1.2. Izveštaj o broju objavljenih tendera - **Crna Gora**

1.3. Izveštaj o broju objavljenih tendera - **Bosna i Hercegovina**

1.4. Izveštaj o broju objavljenih tendera - **Hrvatska**

1.5. Izveštaj o broju objavljenih tendera - **Makedonija**

1.1 Izveštaj o broju objavljenih tendera - Srbija

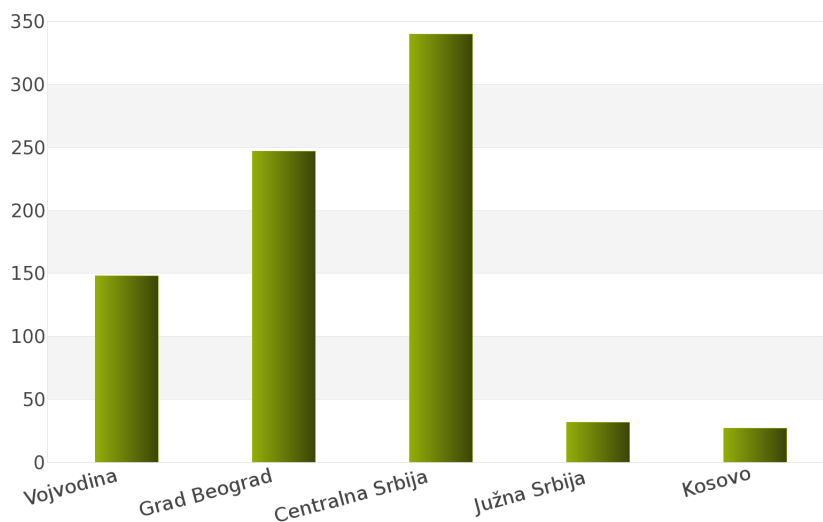
Rezultati dobijeni analizom pokazuju da za državu Srbija u periodu 01.01.2012 - 31.12.2012., ukupan broj objavljenih tendera za podkategoriju delatnosti **43830000 - Elektricni alati** iznosi 794.

Regione koje obuhvata Srbija su: Vojvodina, Grad Beograd, Centralna Srbija, Južna Srbija, Kosovo.

Udeo pojedinih regiona u ukupnom broju objavljenih tendera predstavljen je u *Tabeli 159.* i na *Grafiku 159.*

Region	Broj tendera	u %
Vojvodina	148	18,6%
Grad Beograd	247	31,1%
Centralna Srbija	340	42,8%
Južna Srbija	32	4,0%
Kosovo	27	3,4%
Ukupno	794	100%

Tabela 159. Broj objavljenih tendera po regionima za podkategoriju 43830000 - Elektricni alati



Grafik 159. Broj objavljenih tendera po regionima za podkategoriju 43830000 - Elektricni alati

Shodno dobijenim rezultatima najveći broj objavljenih tendera imao je region Centralna Srbija i to 340, odnosno 42,8%. Zatim slede regioni Grad Beograd sa 247 (31,1%), Vojvodina sa 148 (18,6%), Južna Srbija sa 32 (4,0%) i Kosovo sa 27 (3,4%).

1.2 Izveštaj o broju objavljenih tendera - Crna Gora

Za podkategoriju delatnosti **43830000 - Elektricni alati**, ukupan broj raspisanih tendera u periodu 01.01.2012 - 31.12.2012. iznosi 216 za državu Crna Gora.

Ukupan broj raspisanih tendera prikazan je u *Tabeli 160*.

Region	Broj tendera
Crna Gora	216

Tabela 160. Broj objavljenih tendera za podkategoriju 43830000 - Elektricni alati

1.3 Izveštaj o broju objavljenih tendera - Bosna i Hercegovina

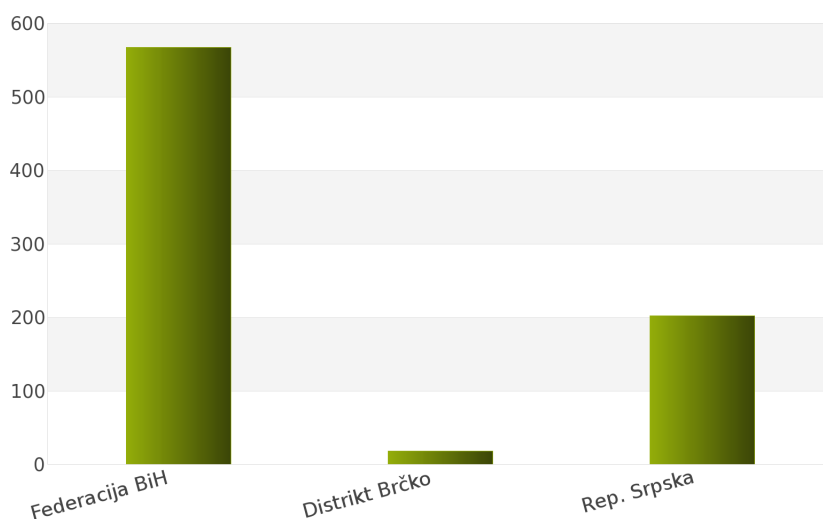
Nakon sprovedene analize ukupan broj objavljenih tendera za podkategoriju delatnosti **43830000 - Elektricni alati** u periodu 01.01.2012 - 31.12.2012. za državu Bosna i Hercegovina iznosi 787.

Država Bosna i Hercegovina podeljena je na 3 regiona: Federacija Bosna i Hercegovina, Distrikt Brčko, Republika Srpska.

Rezultati dobijeni analizom prikazani su u *Tabeli 161*. i na *Grafiku 161*.

Region	Broj tendera	u %
Federacija BiH	567	72,1%
Distrikt Brčko	18	2,3%
Rep. Srpska	202	25,7%
Ukupno	787	100%

Tabela 161. Broj objavljenih tendera po regionima za podkategoriju 43830000 - Elektricni alati



Grafik 161. Broj objavljenih tendera po regionima za podkategoriju 43830000 - Elektricni alati

Najveći udeo u ukupnom broju objavljenih tendera ostvario je region Federacija Bosna i Hercegovina sa 567, odnosno 72,1%. Zatim slede regioni Republika Srpska sa 202 (25,7%) i Distrikt Brčko sa 18 (2,3%).

1.4 Izveštaj o broju objavljenih tendera - Hrvatska

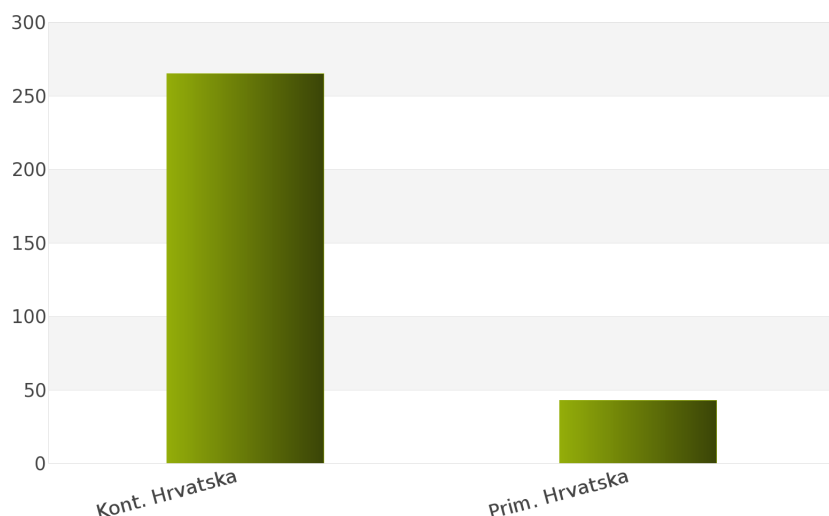
Tokom posmatranog perioda 01.01.2012 - 31.12.2012. za podkategoriju delatnosti **43830000 - Elektricni alati**, ukupan broj objavljenih tendera iznosi 308 za državu Hrvatska.

Hrvatska je podeljena na sledeće regione: Kontinentalna Hrvatska, Primorska Hrvatska.

Broj objavljenih tendera po regionima prikazan je u *Tabeli 162.* i na *Grafiku 162.*

Region	Broj tendera	u %
Kont. Hrvatska	265	86,0%
Prim. Hrvatska	43	14,0%
Ukupno	308	100 %

Tabela 162. Broj objavljenih tendera po regionima za podkategoriju 43830000 - Elektricni alati



Grafik 162. Broj objavljenih tendera po regionima za podkategoriju 43830000 - Elektricni alati

Na osnovu podataka iz *Tabele 162.* može se uočiti da je region Kontinentalna Hrvatska imao najviše objavljenih tendera i to 265, odnosno 86,0%. Zatim sledi region Primorska Hrvatska sa 43 (14,0%).

1.5 Izveštaj o broju objavljenih tendera - Makedonija

Na osnovu sprovedene analize Informacionog Servisa Tender za državu Makedonija, ukupan broj objavljenih tendera u periodu 01.01.2012 - 31.12.2012. iznosi 139 za podkategoriju delatnosti **43830000 - Elektricni alati**.

U nastavku sledi tabelarni prikaz ukupnog broja objavljenih tendera za navedenu podkategoriju delatnosti.

Region	Broj tendera
Makedonija	139

Tabela 163. Broj objavljenih tendera za podkategoriju 43830000 - Elektricni alati

2012.



43840000

Oprema za kovace

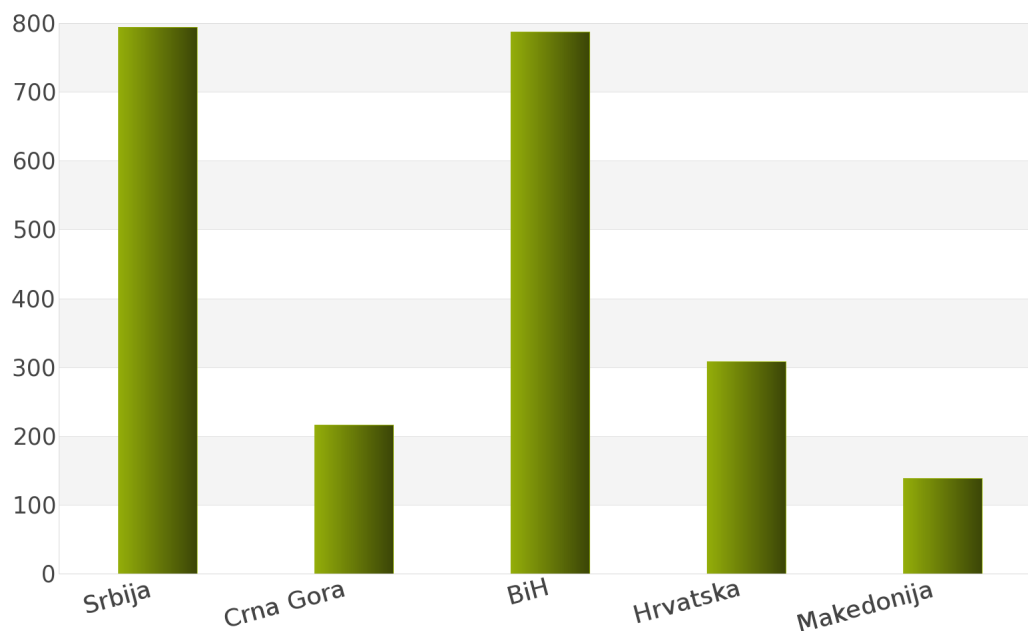
1. Izveštaj o broju objavljenih tendera po državama za podkategoriju delatnosti 43840000 - Oprema za kovace

Tokom perioda 01.01.2012 - 31.12.2012., ukupan broj objavljenih tendera za podkategoriju delatnosti **43840000 - Oprema za kovace** iznosi 2244 za sledeće države: Srbija, Crna Gora, Bosna i Hercegovina, Hrvatska, Makedonija.

Rezultati analize prikazani su u *Tabeli 164.* i na *Grafiku 164.*

Država	Broj tendera	u %
Srbija	794	35,4%
Crna Gora	216	9,6%
BiH	787	35,1%
Hrvatska	308	13,7%
Makedonija	139	6,2%
Ukupno	2244	100%

Tabela 164. Broj objavljenih tendera po državama za podkategoriju 43840000 - Oprema za kovace



Grafik 164. Broj objavljenih tendera po državama za podkategoriju 43840000 - Oprema za kovace

Na osnovu dobijenih rezultata može se uočiti da je najveći udeo u ukupnom broju objavljenih tendera imala Srbija sa 794, odnosno 35,4%. Zatim slede Bosna i Hercegovina sa 787 (35,1%), Hrvatska sa 308 (13,7%), Crna Gora sa 216 (9,6%) i Makedonija sa 139 (6,2%).

U nastavku možete pogledati detaljnu analizu broja objavljenih tendera u okviru svake države pojedinačno i to:

1.1. Izveštaj o broju objavljenih tendera - **Srbija**

1.2. Izveštaj o broju objavljenih tendera - **Crna Gora**

1.3. Izveštaj o broju objavljenih tendera - **Bosna i Hercegovina**

1.4. Izveštaj o broju objavljenih tendera - **Hrvatska**

1.5. Izveštaj o broju objavljenih tendera - **Makedonija**

1.1 Izveštaj o broju objavljenih tendera - Srbija

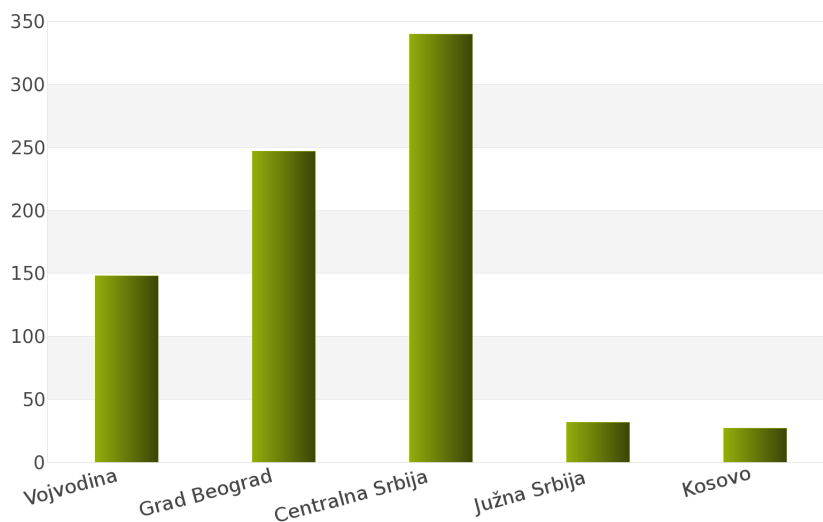
Za podkategoriju delatnosti **43840000 - Oprema za kovace**, ukupan broj raspisanih tendera u periodu 01.01.2012 - 31.12.2012. iznosi 794 za državu Srbija.

Srbija je podeljena na 5 regiona i to: Vojvodina, Grad Beograd, Centralna Srbija, Južna Srbija, Kosovo.

Ukupan broj raspisanih tendera prikazan je u *Tabeli 165.* i na *Grafiku 165.*

Region	Broj tendera	u %
Vojvodina	148	18,6%
Grad Beograd	247	31,1%
Centralna Srbija	340	42,8%
Južna Srbija	32	4,0%
Kosovo	27	3,4%
Ukupno	794	100%

Tabela 165. Broj objavljenih tendera po regionima za podkategoriju 43840000 - Oprema za kovace



Grafik 165. Broj objavljenih tendera po regionima za podkategoriju 43840000 - Oprema za kovace

Najviše tendera raspisano je u regionu Centralna Srbija i to 340, odnosno 42,8%. Zatim slede regioni Grad Beograd sa 247 (31,1%), Vojvodina sa 148 (18,6%), Južna Srbija sa 32 (4,0%) i Kosovo sa 27 (3,4%).

1.2 Izveštaj o broju objavljenih tendera - Crna Gora

Nakon sprovedene analize ukupan broj objavljenih tendera za podkategoriju delatnosti **43840000 - Oprema za kovace** u periodu 01.01.2012 - 31.12.2012. za državu Crna Gora iznosi 216.

Rezultati dobijeni analizom prikazani su u *Tabeli 166*.

Region	Broj tendera
Crna Gora	216

Tabela 166. Broj objavljenih tendera za podkategoriju 43840000 - Oprema za kovace

1.3 Izveštaj o broju objavljenih tendera - Bosna i Hercegovina

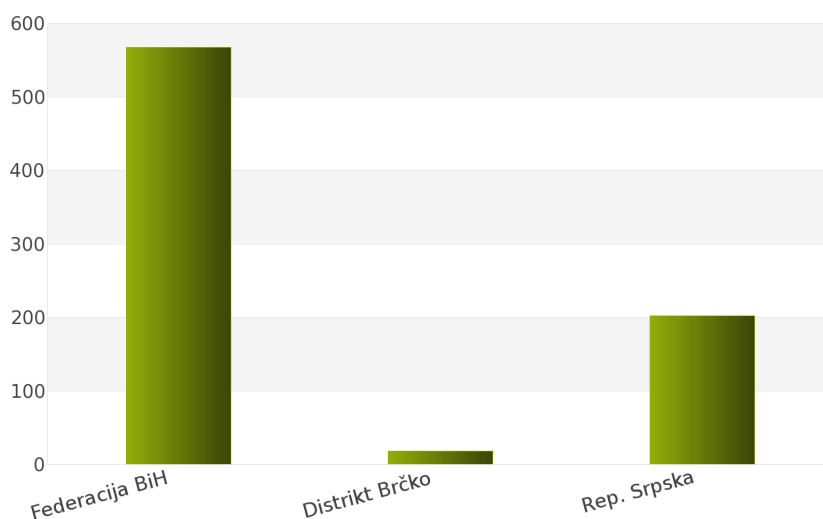
Tokom posmatranog perioda 01.01.2012 - 31.12.2012. za podkategoriju delatnosti **43840000 - Oprema za kovace**, ukupan broj objavljenih tendera iznosi 787 za državu Bosna i Hercegovina.

Bosna i Hercegovina je podeljena na sledeće regione: Federacija Bosna i Hercegovina, Distrikt Brčko, Republika Srpska.

Broj objavljenih tendera po regionima prikazan je u *Tabeli 167*. i na *Grafiku 167*.

Region	Broj tendera	u %
Federacija BiH	567	72,1%
Distrikt Brčko	18	2,3%
Rep. Srpska	202	25,7%
Ukupno	787	100%

Tabela 167. Broj objavljenih tendera po regionima za podkategoriju 43840000 - Oprema za kovace



Grafik 167. Broj objavljenih tendera po regionima za podkategoriju 43840000 - Oprema za kovace

Na osnovu podataka iz *Tabele 167*. može se uočiti da je region Federacija Bosna i Hercegovina imao najviše objavljenih tendera i to 567, odnosno 72,1%. Zatim slede regioni Republika Srpska sa 202 (25,7%) i Distrikt Brčko sa 18 (2,3%).

1.4 Izveštaj o broju objavljenih tendera - Hrvatska

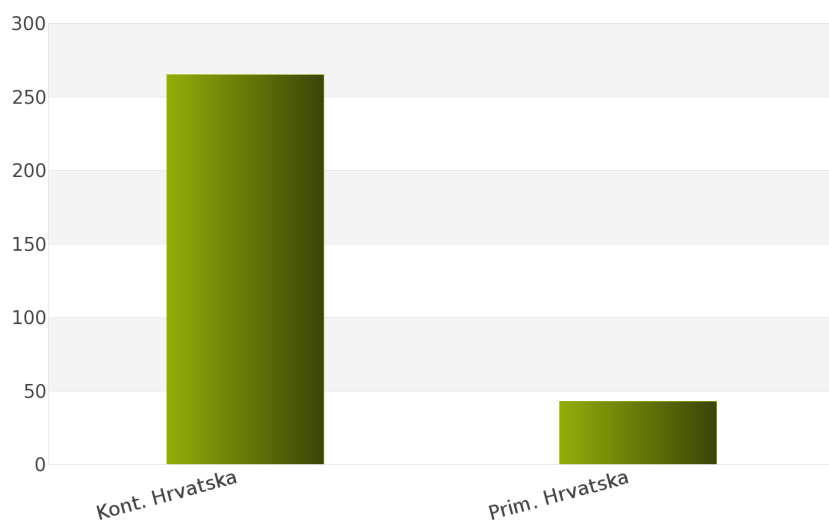
Na osnovu sprovedene analize Informacionog Servisa Tender za državu Hrvatska, ukupan broj objavljenih tendera u periodu 01.01.2012 - 31.12.2012. iznosi 308 za podkategoriju delatnosti **43840000 - Oprema za kovace**.

Hrvatska obuhvata sledeće regione: Kontinentalna Hrvatska, Primorska Hrvatska.

U nastavku sledi tabelarni prikaz ukupnog broja objavljenih tendera za navedenu podkategoriju delatnosti.

Region	Broj tendera	u %
Kont. Hrvatska	265	86,0%
Prim. Hrvatska	43	14,0%
Ukupno	308	100%

Tabela 168. Broj objavljenih tendera po regionima za podkategoriju 43840000 - Oprema za kovace



Grafik 168. Broj objavljenih tendera po regionima za podkategoriju 43840000 - Oprema za kovace

Najviše objavljenih tendera za navedenu podkategoriju delatnosti imao je region Kontinentalna Hrvatska i to 265, odnosno 86,0%. Zatim sledi region Primorska Hrvatska sa 43 (14,0%).

1.5 Izveštaj o broju objavljenih tendera - Makedonija

Rezultati dobijeni analizom pokazuju da za državu Makedonija u periodu 01.01.2012 - 31.12.2012., ukupan broj objavljenih tendera za podkategoriju delatnosti **43840000 - Oprema za kovace** iznosi 139.

Ukupan broj objavljenih tendera prikazan je u Tabeli 169.

Region	Broj tendera
Makedonija	139

Tabela 169. Broj objavljenih tendera za podkategoriju 43840000 - Oprema za kovace

2012.

