

GODIŠNJAK 2012.



NAJTIRAŽNIJA
*poslovno-ekonomska
publikacija u regionu*

Informacioni Servis Tender

660000000

***Finansijske usluge i usluge
osiguranja***

SADRŽAJ

ID i naziv kategorija

[66100000] Bankarske i investicione usluge

[66500000] Usluge osiguranja i penzijske usluge

[66600000] Usluge trezora

[66700000] Usluge reosiguranja

66100000

Bankarske i investicione usluge

SADRŽAJ

ID i naziv podkategorija

[66110000] Bankarske usluge

[66120000] Usluge investicionog bankarstva i povezane usluge

[66130000] Brokerske i srodne usluge u poslovanju hartijama od vrednosti i robnim derivatima

[66140000] Usluge upravljanja portfoliom

[66150000] Usluge upravljanja finansijskim tržištima

[66160000] Fiducijarni i depozitni poslovi

[66170000] Usluge finansijskog savetovanja, obrade finansijskih transakcija i kliringa

[66180000] Usluge menjačkih poslova

[66190000] Brokerske usluge kod zajmova

66110000

Bankarske usluge

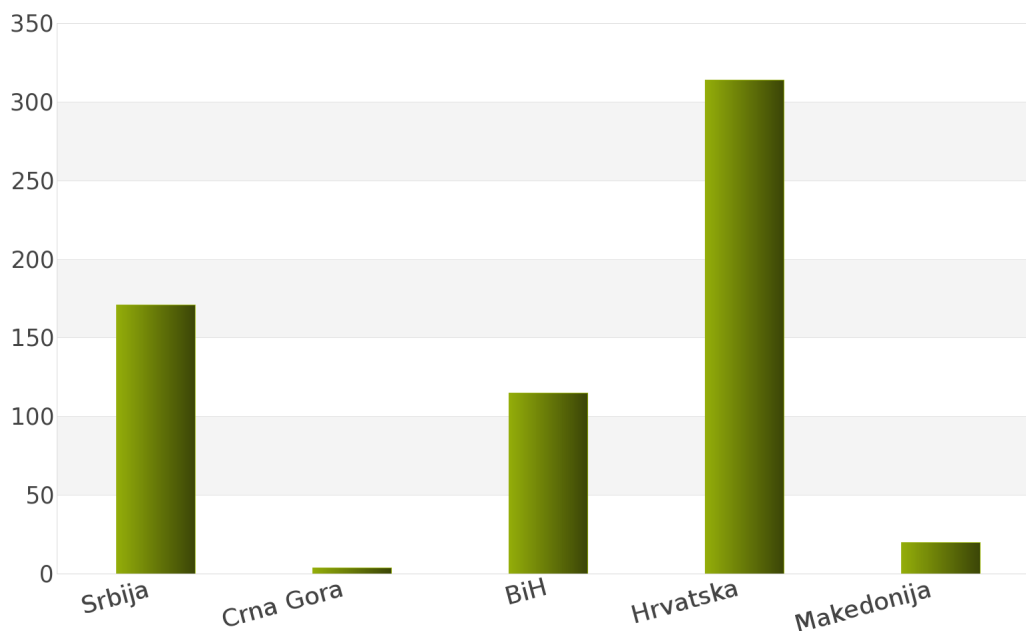
1. Izveštaj o broju objavljenih tendera po državama za podkategoriju delatnosti 66110000 - Bankarske usluge

Na osnovu podataka kojima raspolaže Informacioni Servis Tender kreirana je *Tabela 6.* u kojoj je prikazan ukupan broj objavljenih tendera za podkategoriju delatnosti **66110000 - Bankarske usluge** za sledeće države: Srbija, Crna Gora, Bosna i Hercegovina, Hrvatska, Makedonija.

Podaci u *Tabeli 6.* se odnose na tendere koji su objavljeni u periodu 01.01.2012 - 31.12.2012. godine.

Država	Broj tendera	u %
Srbija	171	27,4%
Crna Gora	4	0,6%
BiH	115	18,4%
Hrvatska	314	50,3%
Makedonija	20	3,2%
Ukupno	624	100%

Tabela 6. Broj objavljenih tendera po državama za podkategoriju 66110000 - Bankarske usluge



Grafik 6. Broj objavljenih tendera po državama za podkategoriju 66110000 - Bankarske usluge

U posmatranom periodu za podkategoriju **66110000 - Bankarske usluge**, ukupan broj objavljenih tendera iznosi 624. Najviše tendera za navedenu podkategoriju imala je Hrvatska i to 314, što čini 50,3% od ukupnog broja objavljenih tendera. Zatim slede države Srbija sa 171 (27,4%), Bosna i Hercegovina sa 115 (18,4%), Makedonija sa 20 (3,2%) i Crna Gora sa 4 (0,6%).

U nastavku možete pogledati detaljnu analizu broja objavljenih tendera u okviru svake države pojedinačno i to:

1.1. Izveštaj o broju objavljenih tendera - **Srbija**

1.2. Izveštaj o broju objavljenih tendera - **Crna Gora**

1.3. Izveštaj o broju objavljenih tendera - **Bosna i Hercegovina**

1.4. Izveštaj o broju objavljenih tendera - **Hrvatska**

1.5. Izveštaj o broju objavljenih tendera - **Makedonija**

1.1 Izveštaj o broju objavljenih tendera - Srbija

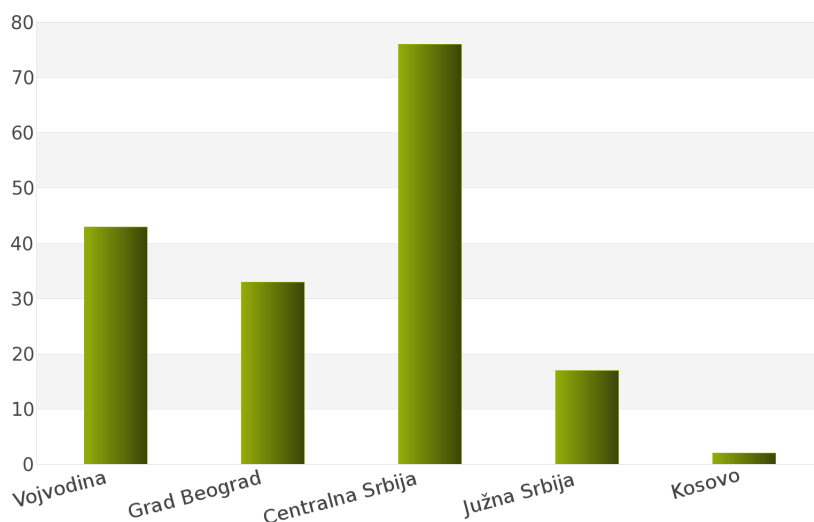
Na osnovu sprovedene analize Informacionog Servisa Tender za državu Srbija, ukupan broj objavljenih tendera u periodu 01.01.2012 - 31.12.2012. iznosi 171 za podkategoriju delatnosti **66110000 - Bankarske usluge**.

Srbija obuhvata sledeće regione: Vojvodina, Grad Beograd, Centralna Srbija, Južna Srbija, Kosovo.

U nastavku sledi tabelarni prikaz ukupnog broja objavljenih tendera za navedenu podkategoriju delatnosti.

Region	Broj tendera	u %
Vojvodina	43	25,2%
Grad Beograd	33	19,3%
Centralna Srbija	76	44,4%
Južna Srbija	17	9,9%
Kosovo	2	1,2%
Ukupno	171	100%

Tabela 7. Broj objavljenih tendera po regionima za podkategoriju 66110000 - Bankarske usluge



Grafik 7. Broj objavljenih tendera po regionima za podkategoriju 66110000 - Bankarske usluge

Najviše objavljenih tendera za navedenu podkategoriju delatnosti imao je region Centralna Srbija i to 76, odnosno 44,4%. Zatim slede regioni Vojvodina sa 43 (25,2%), Grad Beograd sa 33 (19,3%), Južna Srbija sa 17 (9,9%) i Kosovo sa 2 (1,2%).

1.2 Izveštaj o broju objavljenih tendera - Crna Gora

Rezultati dobijeni analizom pokazuju da za državu Crna Gora u periodu 01.01.2012 - 31.12.2012., ukupan broj objavljenih tendera za podkategoriju delatnosti **66110000 - Bankarske usluge** iznosi 4.

Ukupan broj objavljenih tendera prikazan je u *Tabeli 8*.

Region	Broj tendera
Crna Gora	4

Tabela 8. Broj objavljenih tendera za podkategoriju 66110000 - Bankarske usluge

1.3 Izveštaj o broju objavljenih tendera - Bosna i Hercegovina

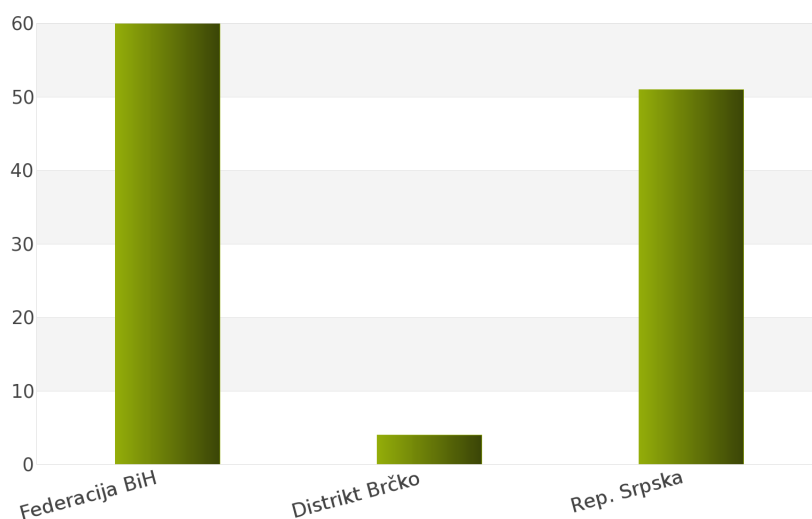
Za podkategoriju delatnosti **66110000 - Bankarske usluge**, ukupan broj raspisanih tendera u periodu 01.01.2012 - 31.12.2012. iznosi 115 za državu Bosna i Hercegovina.

Bosna i Hercegovina je podeljena na 3 regiona i to: Federacija Bosna i Hercegovina, Distrikt Brčko, Republika Srpska.

Ukupan broj raspisanih tendera prikazan je u *Tabeli 9*. i na *Grafiku 9*.

Region	Broj tendera	u %
Federacija BiH	60	52,2%
Distrikt Brčko	4	3,5%
Rep. Srpska	51	44,4%
Ukupno	115	100%

Tabela 9. Broj objavljenih tendera po regionima za podkategoriju 66110000 - Bankarske usluge



Grafik 9. Broj objavljenih tendera po regionima za podkategoriju 66110000 - Bankarske usluge

Najviše tendera raspisano je u regionu Federacija Bosna i Hercegovina i to 60, odnosno 52,2%. Zatim slede regioni Republika Srpska sa 51 (44,4%) i Distrikt Brčko sa 4 (3,5%).

1.4 Izveštaj o broju objavljenih tendera - Hrvatska

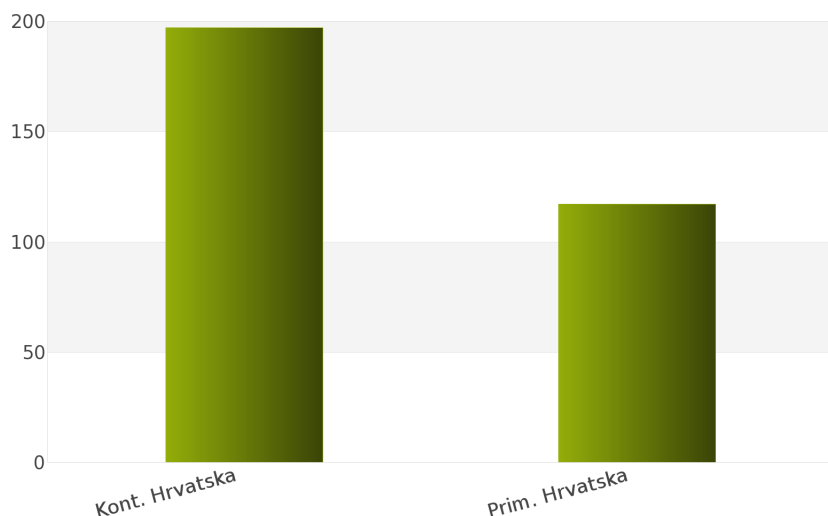
Nakon sprovedene analize ukupan broj objavljenih tendera za podkategoriju delatnosti **66110000 - Bankarske usluge** u periodu 01.01.2012 - 31.12.2012. za državu Hrvatska iznosi 314.

Država Hrvatska podeljena je na 2 regiona: Kontinentalna Hrvatska, Primorska Hrvatska.

Rezultati dobijeni analizom prikazani su u *Tabeli 10.* i na *Grafiku 10.*

Region	Broj tendera	u %
Kont. Hrvatska	197	62,7%
Prim. Hrvatska	117	37,3%
Ukupno	314	100%

Tabela 10. Broj objavljenih tendera po regionima za podkategoriju 66110000 - Bankarske usluge



Grafik 10. Broj objavljenih tendera po regionima za podkategoriju 66110000 - Bankarske usluge

Najveći udeo u ukupnom broju objavljenih tendera ostvario je region Kontinentalna Hrvatska sa 197, odnosno 62,7%. Zatim sledi region Primorska Hrvatska sa 117 (37,3%).

1.5 Izveštaj o broju objavljenih tendera - Makedonija

Tokom posmatranog perioda 01.01.2012 - 31.12.2012. za podkategoriju delatnosti **66110000 - Bankarske usluge**, ukupan broj objavljenih tendera iznosi 20 za državu Makedonija.

Broj objavljenih tendera prikazan je u *Tabeli 11.*

Region	Broj tendera
Makedonija	20

Tabela 11. Broj objavljenih tendera za podkategoriju 66110000 - Bankarske usluge

2012.



66120000

Usluge bankarskog investiranja

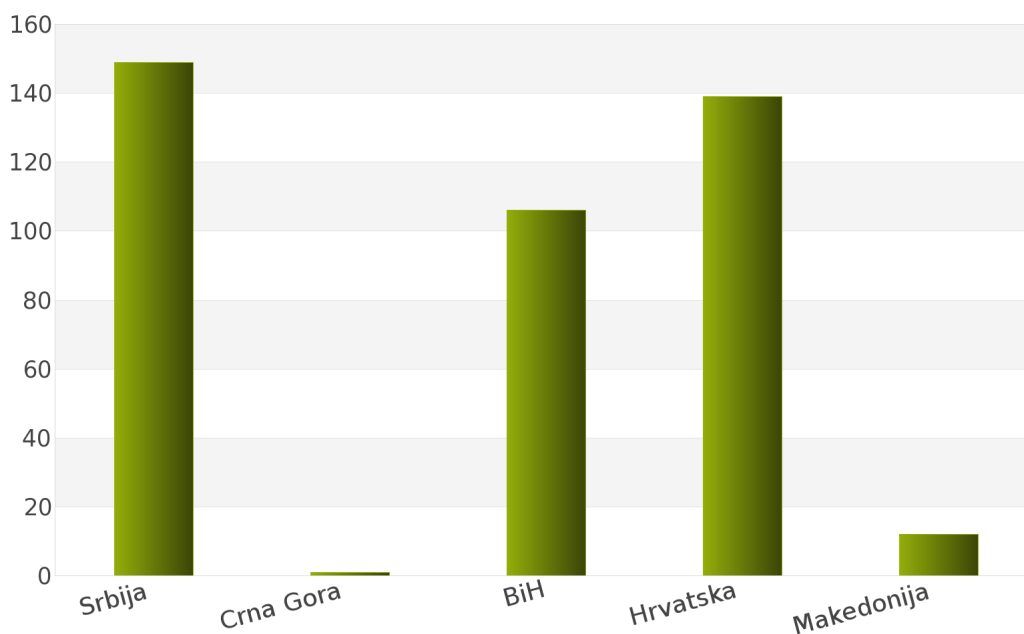
1. Izveštaj o broju objavljenih tendera po državama za podkategoriju delatnosti 66120000 - Usluge bankarskog investiranja

Ukupan broj objavljenih tendera u periodu 01.01.2012 - 31.12.2012. za podkategoriju delatnosti **66120000 - Usluge bankarskog investiranja** iznosi 407. Države koje su obuhvaćene analizom su: Srbija, Crna Gora, Bosna i Hercegovina, Hrvatska, Makedonija.

Podaci dobijeni analizom za podkategoriju delatnosti **66120000 - Usluge bankarskog investiranja** prikazani su u Tabeli 12. i na Grafiku 12.

Država	Broj tendera	u %
Srbija	149	36,6%
Crna Gora	1	0,3%
BiH	106	26,0%
Hrvatska	139	34,2%
Makedonija	12	3,0%
Ukupno	407	100%

Tabela 12. Broj objavljenih tendera po državama za podkategoriju 66120000 - Usluge bankarskog investiranja



Grafik 12. Broj objavljenih tendera po državama za podkategoriju 66120000 - Usluge bankarskog investiranja

Iz Tabele 12. i Grafika 12. može se uočiti da je Srbija sa 149, odnosno 36,6% imala najveći broj raspisanih tendera u posmatranom periodu. Zatim slede Hrvatska sa 139 (34,2%), Bosna i Hercegovina sa 106 (26,0%), Makedonija sa 12 (3,0%) i Crna Gora sa 1 (0,3%).

U nastavku možete pogledati detaljnu analizu broja objavljenih tendera u okviru svake države pojedinačno i to:

1.1. Izveštaj o broju objavljenih tendera - **Srbija**

1.2. Izveštaj o broju objavljenih tendera - **Crna Gora**

1.3. Izveštaj o broju objavljenih tendera - **Bosna i Hercegovina**

1.4. Izveštaj o broju objavljenih tendera - **Hrvatska**

1.5. Izveštaj o broju objavljenih tendera - **Makedonija**

1.1 Izveštaj o broju objavljenih tendera - Srbija

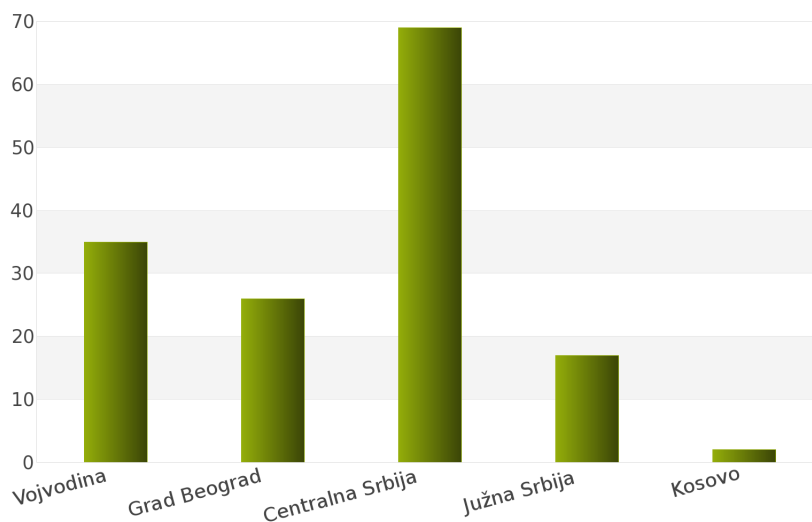
Rezultati dobijeni analizom pokazuju da za državu Srbija u periodu 01.01.2012 - 31.12.2012., ukupan broj objavljenih tendera za podkategoriju delatnosti **66120000 - Usluge bankarskog investiranja** iznosi 149.

Regionne koje obuhvata Srbija su: Vojvodina, Grad Beograd, Centralna Srbija, Južna Srbija, Kosovo.

Udeo pojedinih regiona u ukupnom broju objavljenih tendera predstavljen je u *Tabeli 13.* i na *Grafiku 13.*

Region	Broj tendera	u %
Vojvodina	35	23,5%
Grad Beograd	26	17,5%
Centralna Srbija	69	46,3%
Južna Srbija	17	11,4%
Kosovo	2	1,3%
Ukupno	149	100%

Tabela 13. Broj objavljenih tendera po regionima za podkategoriju 66120000 - Usluge bankarskog investiranja



Grafik 13. Broj objavljenih tendera po regionima za podkategoriju 66120000 - Usluge bankarskog investiranja

Shodno dobijenim rezultatima najveći broj objavljenih tendera imao je region Centralna Srbija i to 69, odnosno 46,3%. Zatim slede regioni Vojvodina sa 35 (23,5%), Grad Beograd sa 26 (17,5%), Južna Srbija sa 17 (11,4%) i Kosovo sa 2 (1,3%).

1.2 Izveštaj o broju objavljenih tendera - Crna Gora

Za podkategoriju delatnosti **66120000 - Usluge bankarskog investiranja**, ukupan broj raspisanih tendera u periodu 01.01.2012 - 31.12.2012. iznosi 1 za državu Crna Gora.

Ukupan broj raspisanih tendera prikazan je u *Tabeli 14*.

Region	Broj tendera
Crna Gora	1

Tabela 14. Broj objavljenih tendera za podkategoriju 66120000 - Usluge bankarskog investiranja

1.3 Izveštaj o broju objavljenih tendera - Bosna i Hercegovina

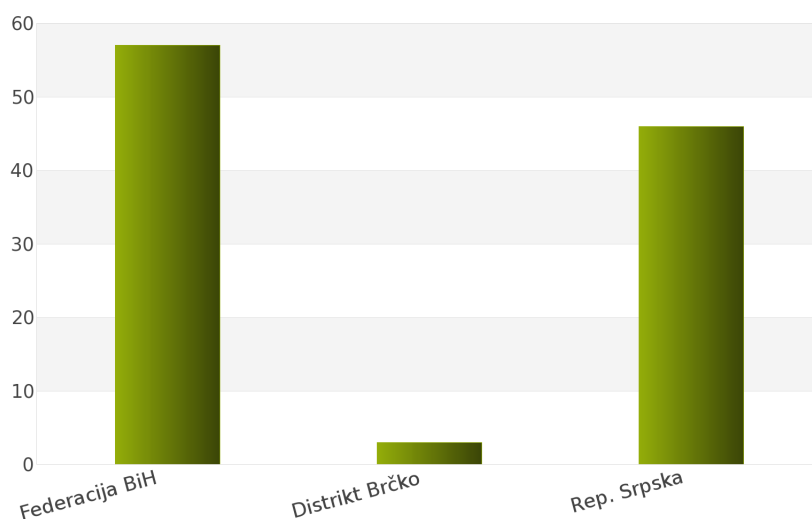
Nakon sprovedene analize ukupan broj objavljenih tendera za podkategoriju delatnosti **66120000 - Usluge bankarskog investiranja** u periodu 01.01.2012 - 31.12.2012. za državu Bosna i Hercegovina iznosi 106.

Država Bosna i Hercegovina podeljena je na 3 regiona: Federacija Bosna i Hercegovina, Distrikt Brčko, Republika Srpska.

Rezultati dobijeni analizom prikazani su u *Tabeli 15*. i na *Grafiku 15*.

Region	Broj tendera	u %
Federacija BiH	57	53,8%
Distrikt Brčko	3	2,8%
Rep. Srpska	46	43,4%
Ukupno	106	100%

Tabela 15. Broj objavljenih tendera po regionima za podkategoriju 66120000 - Usluge bankarskog investiranja



Grafik 15. Broj objavljenih tendera po regionima za podkategoriju 66120000 - Usluge bankarskog investiranja

Najveći udeo u ukupnom broju objavljenih tendera ostvario je region Federacija Bosna i Hercegovina sa 57, odnosno 53,8%. Zatim slede regioni Republika Srpska sa 46 (43,4%) i Distrikt Brčko sa 3 (2,8%).

1.4 Izveštaj o broju objavljenih tendera - Hrvatska

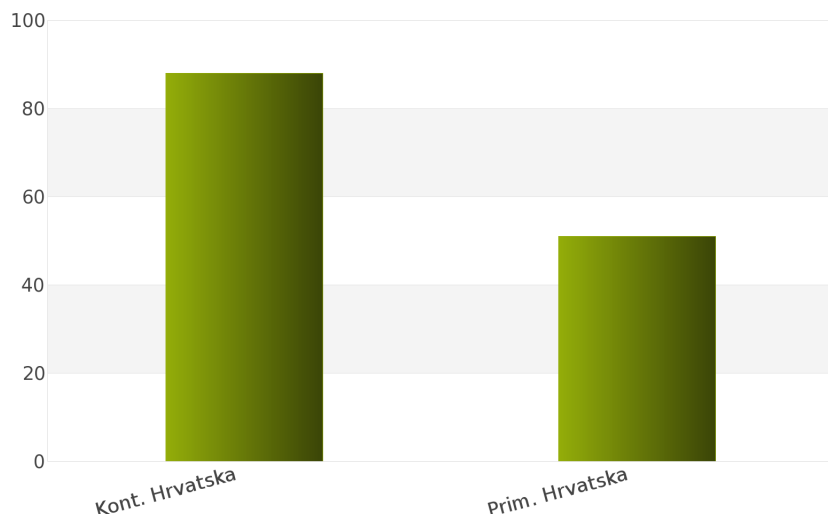
Tokom posmatranog perioda 01.01.2012 - 31.12.2012. za podkategoriju delatnosti **66120000 - Usluge bankarskog investiranja**, ukupan broj objavljenih tendera iznosi 139 za državu Hrvatska.

Hrvatska je podeljena na sledeće regione: Kontinentalna Hrvatska, Primorska Hrvatska.

Broj objavljenih tendera po regionima prikazan je u *Tabeli 16.* i na *Grafiku 16.*

Region	Broj tendera	u %
Kont. Hrvatska	88	63,3%
Prim. Hrvatska	51	36,7%
Ukupno	139	100%

Tabela 16. Broj objavljenih tendera po regionima za podkategoriju 66120000 - Usluge bankarskog investiranja



Grafik 16. Broj objavljenih tendera po regionima za podkategoriju 66120000 - Usluge bankarskog investiranja

Na osnovu podataka iz *Tabele 16.* može se uočiti da je region Kontinentalna Hrvatska imao najviše objavljenih tendera i to 88, odnosno 63,3%. Zatim sledi region Primorska Hrvatska sa 51 (36,7%).

1.5 Izveštaj o broju objavljenih tendera - Makedonija

Na osnovu sprovedene analize Informacionog Servisa Tender za državu Makedonija, ukupan broj objavljenih tendera u periodu 01.01.2012 - 31.12.2012. iznosi 12 za podkategoriju delatnosti **66120000 - Usluge bankarskog investiranja**.

U nastavku sledi tabelarni prikaz ukupnog broja objavljenih tendera za navedenu podkategoriju delatnosti.

Region	Broj tendera
Makedonija	12

Tabela 17. Broj objavljenih tendera za podkategoriju 66120000 - Usluge bankarskog investiranja

2012.



66130000

***Posredništvo i druge slične usluge
u vezi obezbeđenja i robe***

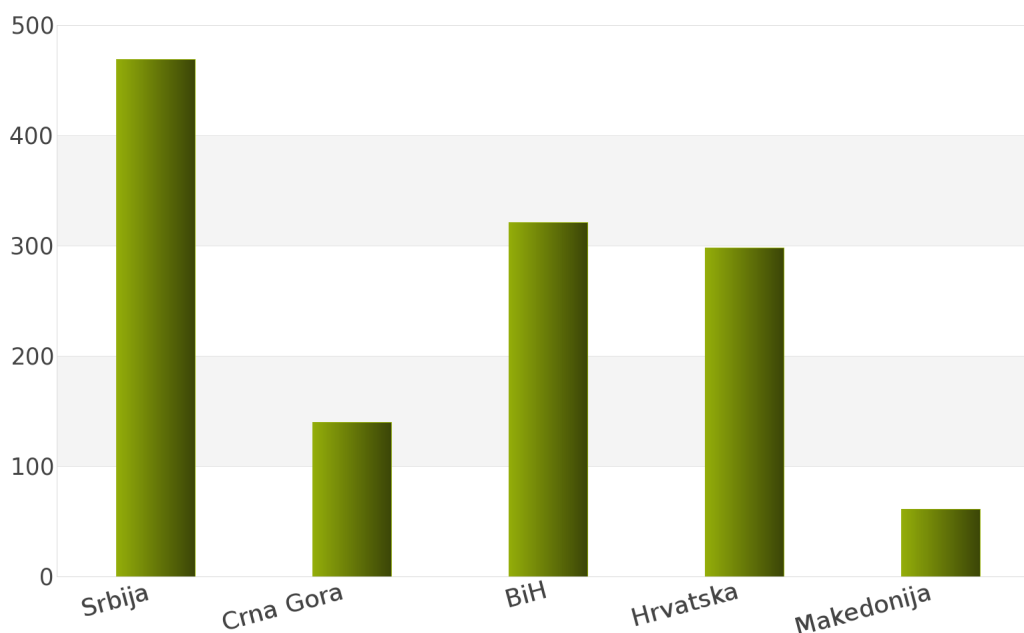
1. Izveštaj o broju objavljenih tendera po državama za podkategoriju delatnosti 66130000 - Posredništvo i druge slične usluge u vezi obezbeđenja i robe

Tokom perioda 01.01.2012 - 31.12.2012., ukupan broj objavljenih tendera za podkategoriju delatnosti **66130000 - Posredništvo i druge slične usluge u vezi obezbeđenja i robe** iznosi 1289 za sledeće države: Srbija, Crna Gora, Bosna i Hercegovina, Hrvatska, Makedonija.

Rezultati analize prikazani su u *Tabeli 18.* i na *Grafiku 18.*

Država	Broj tendera	u %
Srbija	469	36,4%
Crna Gora	140	10,9%
BiH	321	24,9%
Hrvatska	298	23,1%
Makedonija	61	4,7%
Ukupno	1289	100%

Tabela 18. Broj objavljenih tendera po državama za podkategoriju 66130000 - Posredništvo i druge slične usluge u vezi obezbeđenja i robe



Grafik 18. Broj objavljenih tendera po državama za podkategoriju 66130000 - Posredništvo i druge slične usluge u vezi obezbeđenja i robe

Na osnovu dobijenih rezultata može se uočiti da je najveći udeo u ukupnom broju objavljenih tendera imala Srbija sa 469, odnosno 36,4%. Zatim slede Bosna i Hercegovina sa 321 (24,9%), Hrvatska sa 298 (23,1%), Crna Gora sa 140 (10,9%) i Makedonija sa 61 (4,7%).

U nastavku možete pogledati detaljnu analizu broja objavljenih tendera u okviru svake države pojedinačno i to:

1.1. Izveštaj o broju objavljenih tendera - **Srbija**

1.2. Izveštaj o broju objavljenih tendera - **Crna Gora**

1.3. Izveštaj o broju objavljenih tendera - **Bosna i Hercegovina**

1.4. Izveštaj o broju objavljenih tendera - **Hrvatska**

1.5. Izveštaj o broju objavljenih tendera - **Makedonija**

1.1 Izveštaj o broju objavljenih tendera - Srbija

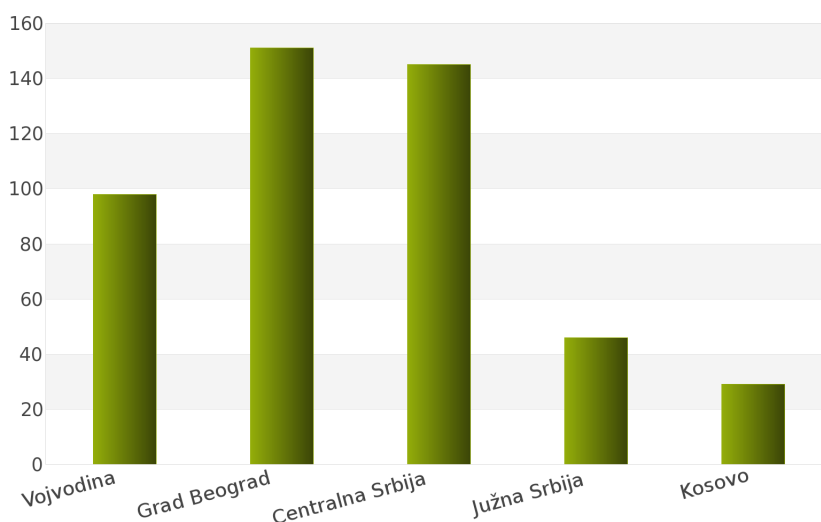
Za podkategoriju delatnosti **66130000 - Posredništvo i druge slične usluge u vezi obezbeđenja i robe**, ukupan broj raspisanih tendera u periodu 01.01.2012 - 31.12.2012. iznosi 469 za državu Srbija.

Srbija je podeljena na 5 regiona i to: Vojvodina, Grad Beograd, Centralna Srbija, Južna Srbija, Kosovo.

Ukupan broj raspisanih tendera prikazan je u *Tabeli 19.* i na *Grafiku 19.*

Region	Broj tendera	u %
Vojvodina	98	20,9%
Grad Beograd	151	32,2%
Centralna Srbija	145	30,9%
Južna Srbija	46	9,8%
Kosovo	29	6,2%
Ukupno	469	100%

Tabela 19. Broj objavljenih tendera po regionima za podkategoriju 66130000 - Posredništvo i druge slične usluge u vezi obezbeđenja i robe



Grafik 19. Broj objavljenih tendera po regionima za podkategoriju 66130000 - Posredništvo i druge slične usluge u vezi obezbeđenja i robe

Najviše tendera raspisano je u regionu Grad Beograd i to 151, odnosno 32,2%. Zatim slede regioni Centralna Srbija sa 145 (30,9%), Vojvodina sa 98 (20,9%), Južna Srbija sa 46 (9,8%) i Kosovo sa 29 (6,2%).

1.2 Izveštaj o broju objavljenih tendera - Crna Gora

Nakon sprovedene analize ukupan broj objavljenih tendera za podkategoriju delatnosti **66130000 - Posredništvo i druge slične usluge u vezi obezbeđenja i robe** u periodu 01.01.2012 - 31.12.2012. za državu Crna Gora iznosi 140.

Rezultati dobijeni analizom prikazani su u Tabeli 20.

Region	Broj tendera
Crna Gora	140

Tabela 20. Broj objavljenih tendera za podkategoriju 66130000 - Posredništvo i druge slične usluge u vezi obezbeđenja i robe

1.3 Izveštaj o broju objavljenih tendera - Bosna i Hercegovina

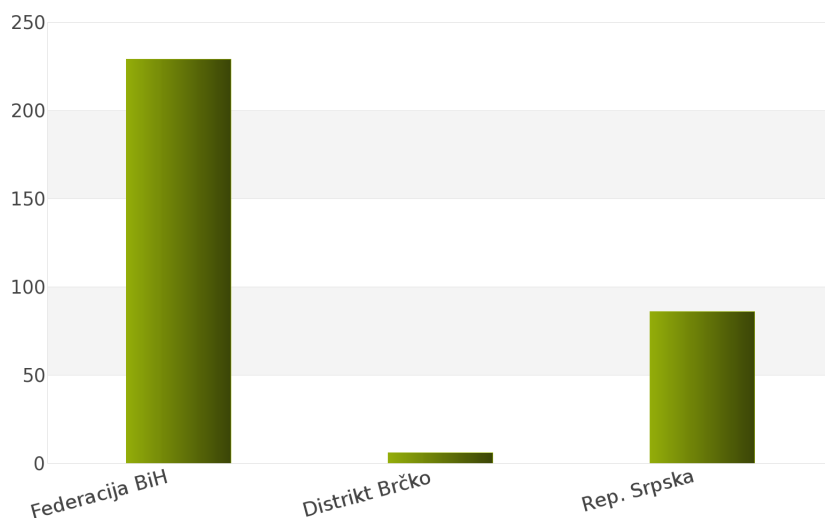
Tokom posmatranog perioda 01.01.2012 - 31.12.2012. za podkategoriju delatnosti **66130000 - Posredništvo i druge slične usluge u vezi obezbeđenja i robe**, ukupan broj objavljenih tendera iznosi 321 za državu Bosna i Hercegovina.

Bosna i Hercegovina je podeljena na sledeće regione: Federacija Bosna i Hercegovina, Distrikt Brčko, Republika Srpska.

Broj objavljenih tendera po regionima prikazan je u Tabeli 21. i na Grafiku 21.

Region	Broj tendera	u %
Federacija BiH	229	71,3%
Distrikt Brčko	6	1,9%
Rep. Srpska	86	26,8%
Ukupno	321	100%

Tabela 21. Broj objavljenih tendera po regionima za podkategoriju 66130000 - Posredništvo i druge slične usluge u vezi obezbeđenja i robe



Grafik 21. Broj objavljenih tendera po regionima za podkategoriju 66130000 - Posredništvo i druge slične usluge u vezi obezbeđenja i robe

Na osnovu podataka iz Tabele 21. može se uočiti da je region Federacija Bosna i Hercegovina imao najviše objavljenih tendera i to 229, odnosno 71,3%. Zatim slede regioni Republika Srpska sa 86 (26,8%) i Distrikt Brčko sa 6 (1,9%).

1.4 Izveštaj o broju objavljenih tendera - Hrvatska

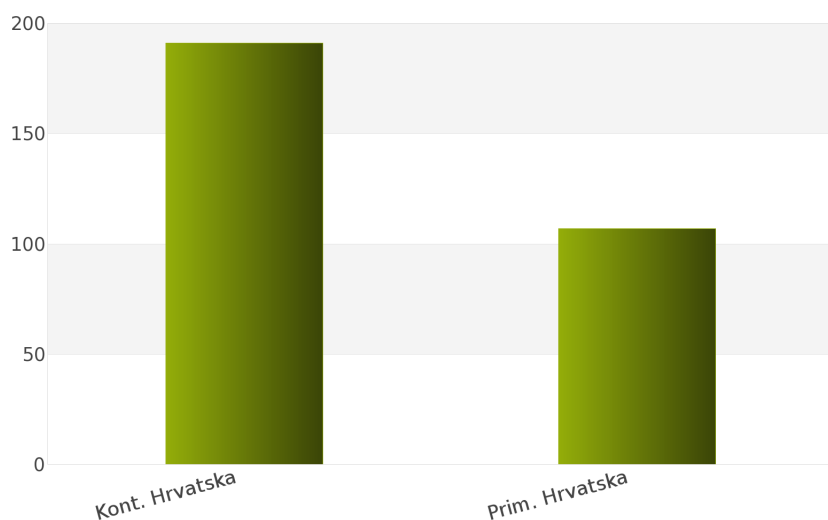
Na osnovu sprovedene analize Informacionog Servisa Tender za državu Hrvatska, ukupan broj objavljenih tendera u periodu 01.01.2012 - 31.12.2012. iznosi 298 za podkategoriju delatnosti **66130000 - Posredništvo i druge slične usluge u vezi obezbeđenja i robe.**

Hrvatska obuhvata sledeće regione: Kontinentalna Hrvatska, Primorska Hrvatska.

U nastavku sledi tabelarni prikaz ukupnog broja objavljenih tendera za navedenu podkategoriju delatnosti.

Region	Broj tendera	u %
Kont. Hrvatska	191	64,1%
Prim. Hrvatska	107	35,9%
Ukupno	298	100%

Tabela 22. Broj objavljenih tendera po regionima za podkategoriju 66130000 - Posredništvo i druge slične usluge u vezi obezbeđenja i robe



Grafik 22. Broj objavljenih tendera po regionima za podkategoriju 66130000 - Posredništvo i druge slične usluge u vezi obezbeđenja i robe

Najviše objavljenih tendera za navedenu podkategoriju delatnosti imao je region Kontinentalna Hrvatska i to 191, odnosno 64,1%. Zatim sledi region Primorska Hrvatska sa 107 (35,9%).

1.5 Izveštaj o broju objavljenih tendera - Makedonija

Rezultati dobijeni analizom pokazuju da za državu Makedonija u periodu 01.01.2012 - 31.12.2012., ukupan broj objavljenih tendera za podkategoriju delatnosti **66130000 - Posredništvo i druge slične usluge u vezi obezbeđenja i robe** iznosi 61.

Ukupan broj objavljenih tendera prikazan je u Tabeli 23.

Region	Broj tendera
Makedonija	61

Tabela 23. Broj objavljenih tendera za podkategoriju 66130000 - Posredništvo i druge slične usluge u vezi obezbeđenja i robe

2012.



66140000

Usluge upravljanja projektima

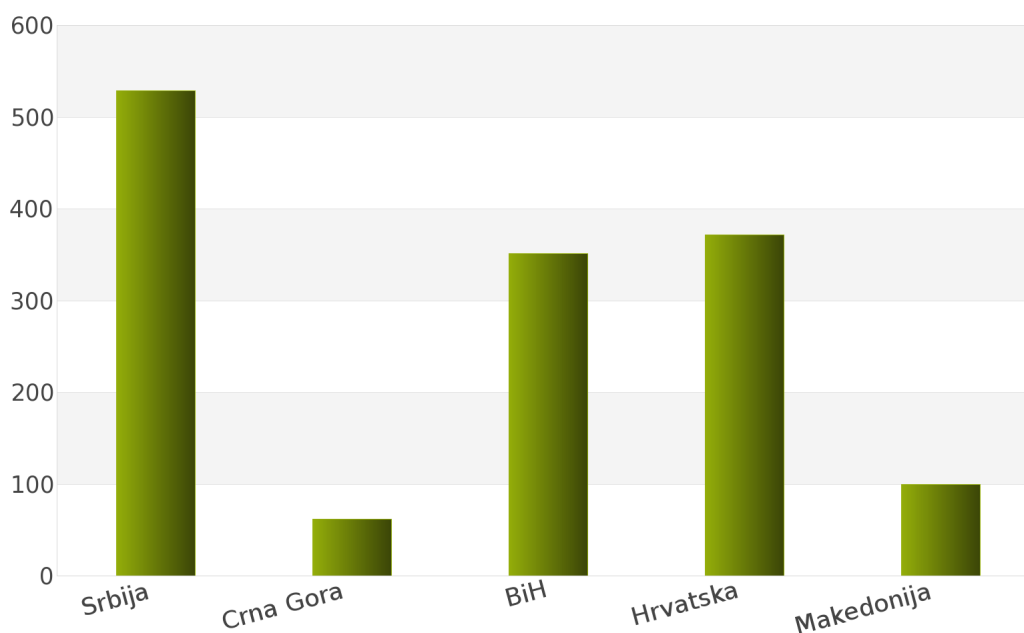
1. Izveštaj o broju objavljenih tendera po državama za podkategoriju delatnosti 66140000 - Usluge upravljanja projektima

U toku perioda 01.01.2012 - 31.12.2012., ukupan broj objavljenih tendera za podkategoriju delatnosti **66140000 - Usluge upravljanja projektima** iznosi 1414 za sledeće države: Srbija, Crna Gora, Bosna i Hercegovina, Hrvatska, Makedonija.

Podaci dobijeni analizom prikazani su u *Tabeli 24.* i na *Grafiku 24.*

Država	Broj tendera	u %
Srbija	529	37,4%
Crna Gora	62	4,4%
BiH	351	24,8%
Hrvatska	372	26,3%
Makedonija	100	7,1%
Ukupno	1414	100%

Tabela 24. Broj objavljenih tendera po državama za podkategoriju 66140000 - Usluge upravljanja projektima



Grafik 24. Broj objavljenih tendera po državama za podkategoriju 66140000 - Usluge upravljanja projektima

Na osnovu rezultata dobijenih analizom može se uočiti da je najveći udeo u ukupnom broju objavljenih tendera imala Srbija sa 529, odnosno 37,4%. Zatim slede Hrvatska sa 372 (26,3%), Bosna i Hercegovina sa 351 (24,8%), Makedonija sa 100 (7,1%) i Crna Gora sa 62 (4,4%).

U nastavku možete pogledati detaljnu analizu broja objavljenih tendera u okviru svake države pojedinačno i to:

1.1. Izveštaj o broju objavljenih tendera - **Srbija**

1.2. Izveštaj o broju objavljenih tendera - **Crna Gora**

1.3. Izveštaj o broju objavljenih tendera - **Bosna i Hercegovina**

1.4. Izveštaj o broju objavljenih tendera - **Hrvatska**

1.5. Izveštaj o broju objavljenih tendera - **Makedonija**

1.1 Izveštaj o broju objavljenih tendera - Srbija

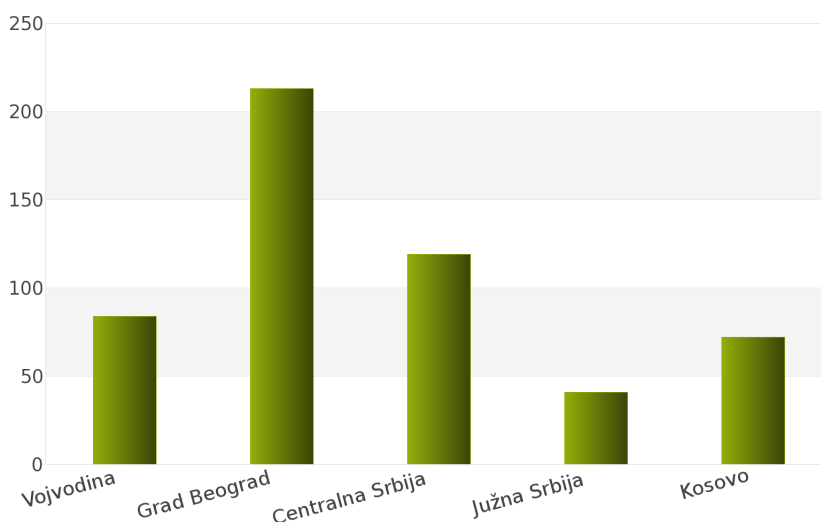
Nakon sprovedene analize ukupan broj objavljenih tendera za podkategoriju delatnosti **66140000 - Usluge upravljanja projektima** u periodu 01.01.2012 - 31.12.2012. za državu Srbija iznosi 529.

Država Srbija podeljena je na 5 regiona: Vojvodina, Grad Beograd, Centralna Srbija, Južna Srbija, Kosovo.

Rezultati dobijeni analizom prikazani su u *Tabeli 25.* i na *Grafiku 25.*

Region	Broj tendera	u %
Vojvodina	84	15,9%
Grad Beograd	213	40,3%
Centralna Srbija	119	22,5%
Južna Srbija	41	7,8%
Kosovo	72	13,6%
Ukupno	529	100%

Tabela 25. Broj objavljenih tendera po regionima za podkategoriju 66140000 - Usluge upravljanja projektima



Grafik 25. Broj objavljenih tendera po regionima za podkategoriju 66140000 - Usluge upravljanja projektima

Najveći udeo u ukupnom broju objavljenih tendera ostvario je region Grad Beograd sa 213, odnosno 40,3%. Zatim slede regioni Centralna Srbija sa 119 (22,5%), Vojvodina sa 84 (15,9%), Kosovo sa 72 (13,6%) i Južna Srbija sa 41 (7,8%).

1.2 Izveštaj o broju objavljenih tendera - Crna Gora

Tokom posmatranog perioda 01.01.2012 - 31.12.2012. za podkategoriju delatnosti **66140000 - Usluge upravljanja projektima**, ukupan broj objavljenih tendera iznosi 62 za državu Crna Gora.

Broj objavljenih tendera prikazan je u Tabeli 26.

Region	Broj tendera
Crna Gora	62

Tabela 26. Broj objavljenih tendera za podkategoriju 66140000 - Usluge upravljanja projektima

1.3 Izveštaj o broju objavljenih tendera - Bosna i Hercegovina

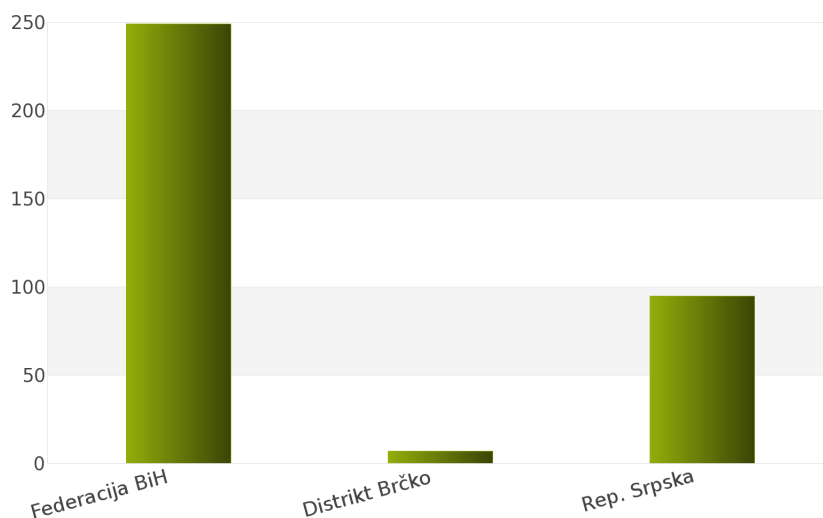
Na osnovu sprovedene analize Informacionog Servisa Tender za državu Bosna i Hercegovina, ukupan broj objavljenih tendera u periodu 01.01.2012 - 31.12.2012. iznosi 351 za podkategoriju delatnosti **66140000 - Usluge upravljanja projektima**.

Bosna i Hercegovina obuhvata sledeće regione: Federacija Bosna i Hercegovina, Distrikt Brčko, Republika Srpska.

U nastavku sledi tabelarni prikaz ukupnog broja objavljenih tendera za navedenu podkategoriju delatnosti.

Region	Broj tendera	u %
Federacija BiH	249	70,9%
Distrikt Brčko	7	2,0%
Rep. Srpska	95	27,1%
Ukupno	351	100%

Tabela 27. Broj objavljenih tendera po regionima za podkategoriju 66140000 - Usluge upravljanja projektima



Grafik 27. Broj objavljenih tendera po regionima za podkategoriju 66140000 - Usluge upravljanja projektima

Najviše objavljenih tendera za navedenu podkategoriju delatnosti imao je region Federacija Bosna i Hercegovina i to 249, odnosno 70,9%. Zatim slede regioni Republika Srpska sa 95 (27,1%) i Distrikt Brčko sa 7 (2,0%).

1.4 Izveštaj o broju objavljenih tendera - Hrvatska

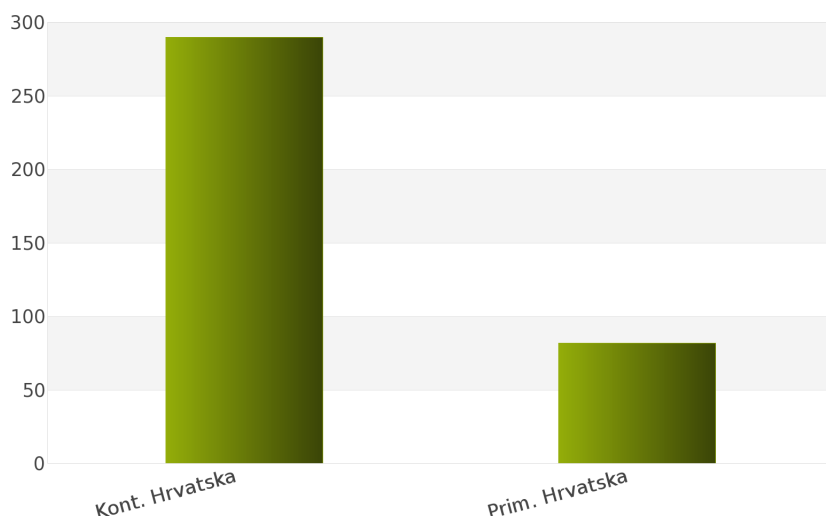
Rezultati dobijeni analizom pokazuju da za državu Hrvatska u periodu 01.01.2012 - 31.12.2012., ukupan broj objavljenih tendera za podkategoriju delatnosti **66140000 - Usluge upravljanja projektima** iznosi 372.

Regionne koje obuhvata Hrvatska su: Kontinentalna Hrvatska, Primorska Hrvatska.

Udeo pojedinih regiona u ukupnom broju objavljenih tendera predstavljen je u *Tabeli 28.* i na *Grafiku 28.*

Region	Broj tendera	u %
Kont. Hrvatska	290	78,0%
Prim. Hrvatska	82	22,0%
Ukupno	372	100 %

Tabela 28. Broj objavljenih tendera po regionima za podkategoriju 66140000 - Usluge upravljanja projektima



Grafik 28. Broj objavljenih tendera po regionima za podkategoriju 66140000 - Usluge upravljanja projektima

Shodno dobijenim rezultatima najveći broj objavljenih tendera imao je region Kontinentalna Hrvatska i to 290, odnosno 78,0%. Zatim sledi region Primorska Hrvatska sa 82 (22,0%).

1.5 Izveštaj o broju objavljenih tendera - Makedonija

Za podkategoriju delatnosti **66140000 - Usluge upravljanja projektima**, ukupan broj raspisanih tendera u periodu 01.01.2012 - 31.12.2012. iznosi 100 za državu Makedonija.

Ukupan broj raspisanih tendera prikazan je u *Tabeli 29.*

Region	Broj tendera
Makedonija	100

Tabela 29. Broj objavljenih tendera za podkategoriju 66140000 - Usluge upravljanja projektima

2012.



66150000

***Usluge administracije finansijskog
tržišta***

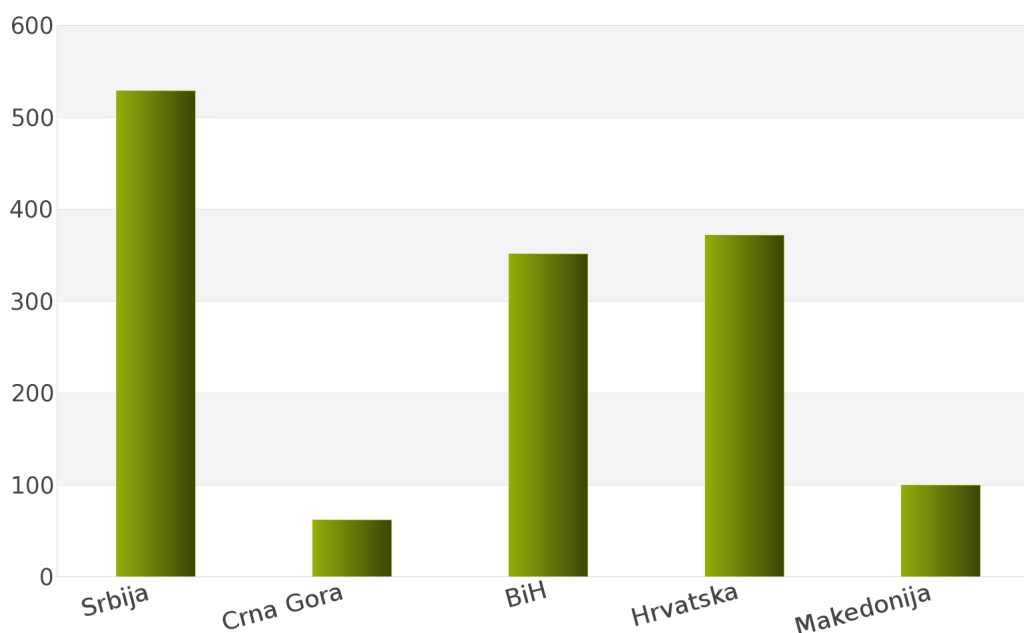
1. Izveštaj o broju objavljenih tendera po državama za podkategoriju delatnosti 66150000 - Usluge administracije finansijskog tržišta

Analizom Informacionog Servisa Tender, ukupan broj objavljenih tendera za podkategoriju delatnosti **66150000 - Usluge administracije finansijskog tržišta** u periodu 01.01.2012 - 31.12.2012. iznosi 1414 za sledeće države: Srbija, Crna Gora, Bosna i Hercegovina, Hrvatska, Makedonija.

Ukupan broj objavljenih tendera za podkategoriju delatnosti **66150000 - Usluge administracije finansijskog tržišta** prikazan je u Tabeli 30. i na Grafiku 30.

Država	Broj tendera	u %
Srbija	529	37,4%
Crna Gora	62	4,4%
BiH	351	24,8%
Hrvatska	372	26,3%
Makedonija	100	7,1%
Ukupno	1414	100%

Tabela 30. Broj objavljenih tendera po državama za podkategoriju 66150000 - Usluge administracije finansijskog tržišta



Grafik 30. Broj objavljenih tendera po državama za podkategoriju 66150000 - Usluge administracije finansijskog tržišta

Na osnovu podataka iz Tabele 30. najveći broj objavljenih tendera imala je Srbija i to 529, odnosno 37,4%. Zatim slede države Hrvatska sa 372 (26,3%), Bosna i Hercegovina sa 351 (24,8%), Makedonija sa 100 (7,1%) i Crna Gora sa 62 (4,4%).

U nastavku možete pogledati detaljnu analizu broja objavljenih tendera u okviru svake države pojedinačno i to:

1.1. Izveštaj o broju objavljenih tendera - **Srbija**

1.2. Izveštaj o broju objavljenih tendera - **Crna Gora**

1.3. Izveštaj o broju objavljenih tendera - **Bosna i Hercegovina**

1.4. Izveštaj o broju objavljenih tendera - **Hrvatska**

1.5. Izveštaj o broju objavljenih tendera - **Makedonija**

1.1 Izveštaj o broju objavljenih tendera - Srbija

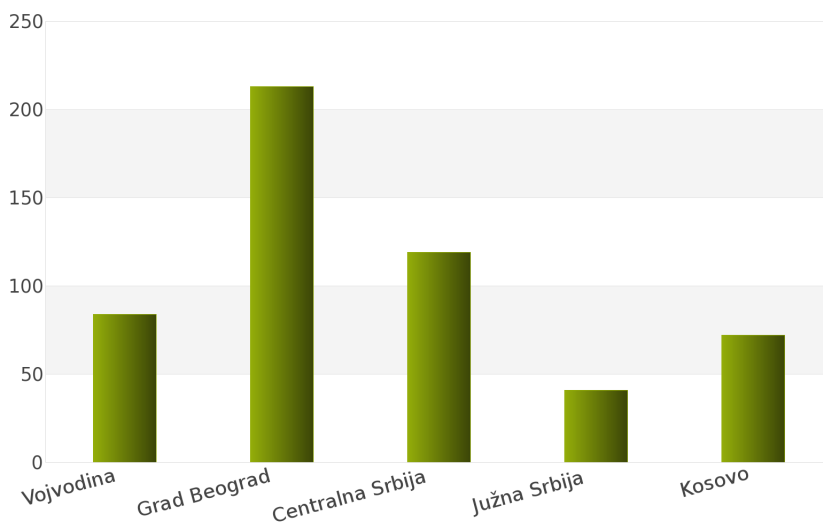
Tokom posmatranog perioda 01.01.2012 - 31.12.2012. za podkategoriju delatnosti **66150000 - Usluge administracije finansijskog tržišta**, ukupan broj objavljenih tendera iznosi 529 za državu Srbija.

Srbija je podeljena na sledeće regione: Vojvodina, Grad Beograd, Centralna Srbija, Južna Srbija, Kosovo.

Broj objavljenih tendera po regionima prikazan je u *Tabeli 31.* i na *Grafiku 31.*

Region	Broj tendera	u %
Vojvodina	84	15,9%
Grad Beograd	213	40,3%
Centralna Srbija	119	22,5%
Južna Srbija	41	7,8%
Kosovo	72	13,6%
Ukupno	529	100%

Tabela 31. Broj objavljenih tendera po regionima za podkategoriju 66150000 - Usluge administracije finansijskog tržišta



Grafik 31. Broj objavljenih tendera po regionima za podkategoriju 66150000 - Usluge administracije finansijskog tržišta

Na osnovu podataka iz *Tabele 31.* može se uočiti da je region Grad Beograd imao najviše objavljenih tendera i to 213, odnosno 40,3%. Zatim slede regioni Centralna Srbija sa 119 (22,5%), Vojvodina sa 84 (15,9%), Kosovo sa 72 (13,6%) i Južna Srbija sa 41 (7,8%).

1.2 Izveštaj o broju objavljenih tendera - Crna Gora

Na osnovu sprovedene analize Informacionog Servisa Tender za državu Crna Gora, ukupan broj objavljenih tendera u periodu 01.01.2012 - 31.12.2012. iznosi 62 za podkategoriju delatnosti **66150000 - Usluge administracije finansijskog tržišta**.

U nastavku sledi tabelarni prikaz ukupnog broja objavljenih tendera za navedenu podkategoriju delatnosti.

Region	Broj tendera
Crna Gora	62

Tabela 32. Broj objavljenih tendera za podkategoriju 66150000 - Usluge administracije finansijskog tržišta

1.3 Izveštaj o broju objavljenih tendera - Bosna i Hercegovina

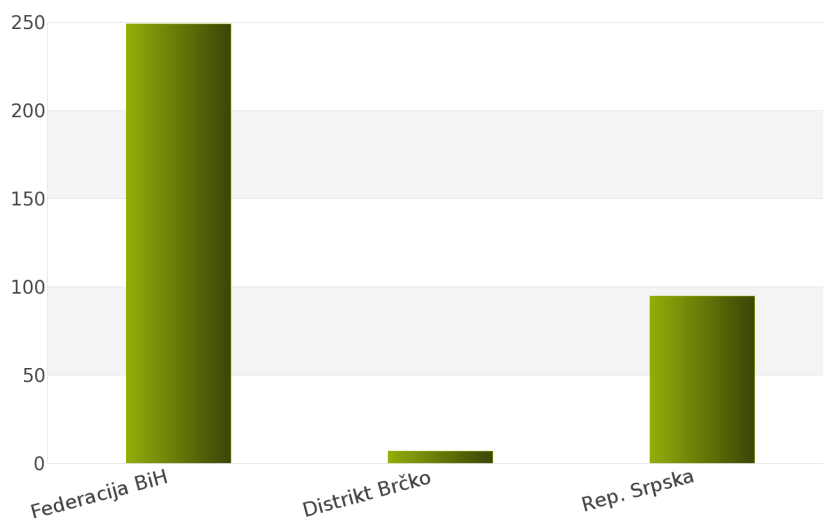
Rezultati dobijeni analizom pokazuju da za državu Bosna i Hercegovina u periodu 01.01.2012 - 31.12.2012., ukupan broj objavljenih tendera za podkategoriju delatnosti **66150000 - Usluge administracije finansijskog tržišta** iznosi 351.

Regione koje obuhvata Bosna i Hercegovina su: Federacija Bosna i Hercegovina, Distrikt Brčko, Republika Srpska.

Udeo pojedinih regiona u ukupnom broju objavljenih tendera predstavljen je u Tabeli 33. i na Grafiku 33.

Region	Broj tendera	u %
Federacija BiH	249	70,9%
Distrikt Brčko	7	2,0%
Rep. Srpska	95	27,1%
Ukupno	351	100%

Tabela 33. Broj objavljenih tendera po regionima za podkategoriju 66150000 - Usluge administracije finansijskog tržišta



Grafik 33. Broj objavljenih tendera po regionima za podkategoriju 66150000 - Usluge administracije finansijskog tržišta

Shodno dobijenim rezultatima najveći broj objavljenih tendera imao je region Federacija Bosna i Hercegovina i to 249, odnosno 70,9%. Zatim slede regioni Republika Srpska sa 95 (27,1%) i Distrikt Brčko sa 7 (2,0%).

1.4 Izveštaj o broju objavljenih tendera - Hrvatska

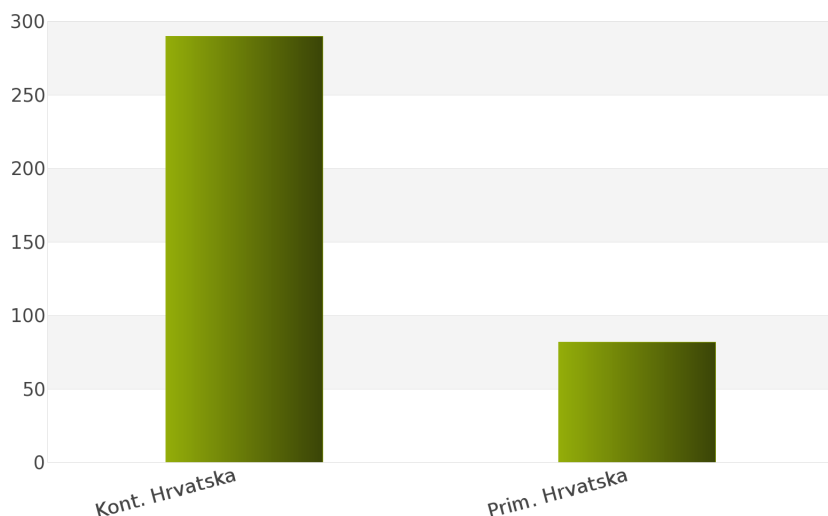
Za podkategoriju delatnosti **66150000 - Usluge administracije finansijskog tržišta**, ukupan broj raspisanih tendera u periodu 01.01.2012 - 31.12.2012. iznosi 372 za državu Hrvatska.

Hrvatska je podeljena na 2 regiona i to: Kontinentalna Hrvatska, Primorska Hrvatska.

Ukupan broj raspisanih tendera prikazan je u *Tabeli 34.* i na *Grafiku 34.*

Region	Broj tendera	u %
Kont. Hrvatska	290	78,0%
Prim. Hrvatska	82	22,0%
Ukupno	372	100%

Tabela 34. Broj objavljenih tendera po regionima za podkategoriju 66150000 - Usluge administracije finansijskog tržišta



Grafik 34. Broj objavljenih tendera po regionima za podkategoriju 66150000 - Usluge administracije finansijskog tržišta

Najviše tendera raspisano je u regionu Kontinentalna Hrvatska i to 290, odnosno 78,0%. Zatim sledi region Primorska Hrvatska sa 82 (22,0%).

1.5 Izveštaj o broju objavljenih tendera - Makedonija

Nakon sprovedene analize ukupan broj objavljenih tendera za podkategoriju delatnosti **66150000 - Usluge administracije finansijskog tržišta** u periodu 01.01.2012 - 31.12.2012. za državu Makedonija iznosi 100.

Rezultati dobijeni analizom prikazani su u *Tabeli 35.*

Region	Broj tendera
Makedonija	100

Tabela 35. Broj objavljenih tendera za podkategoriju 66150000 - Usluge administracije finansijskog tržišta

2012.



66160000

***Poverilačke i starateljske usluge u
oblasti finansija***

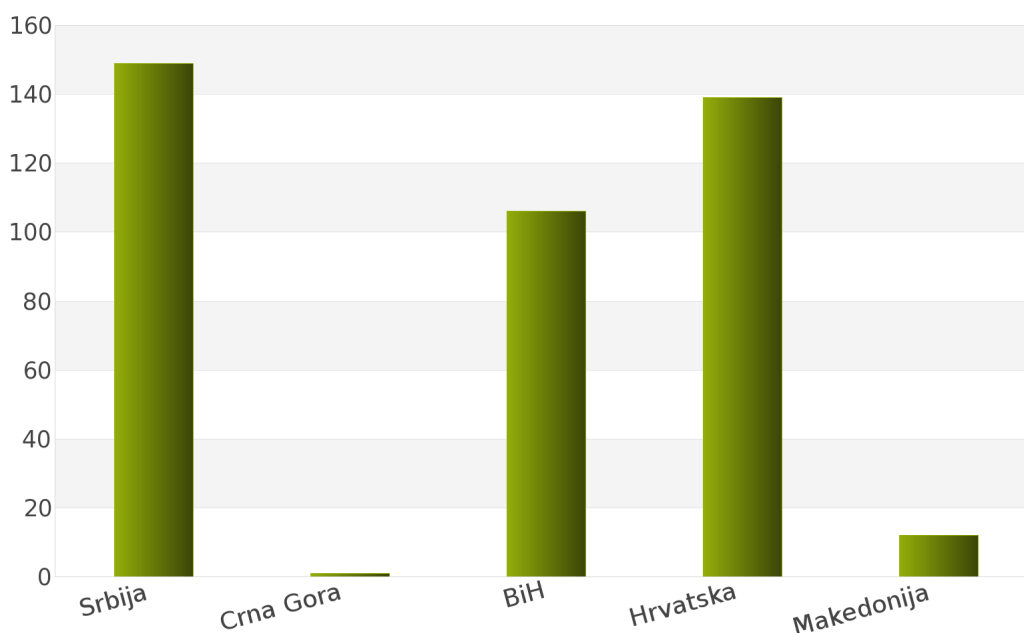
1. Izveštaj o broju objavljenih tendera po državama za podkategoriju delatnosti 66160000 - Poverilačke i starateljske usluge u oblasti finansija

Na osnovu podataka kojima raspolaže Informacioni Servis Tender kreirana je *Tabela 36.* u kojoj je prikazan ukupan broj objavljenih tendera za podkategoriju delatnosti **66160000 - Poverilačke i starateljske usluge u oblasti finansija** za sledeće države: Srbija, Crna Gora, Bosna i Hercegovina, Hrvatska, Makedonija.

Podaci u *Tabeli 36.* se odnose na tendere koji su objavljeni u periodu 01.01.2012 - 31.12.2012. godine.

Država	Broj tendera	u %
Srbija	149	36,6%
Crna Gora	1	0,3%
BiH	106	26,0%
Hrvatska	139	34,2%
Makedonija	12	3,0%
Ukupno	407	100%

Tabela 36. Broj objavljenih tendera po državama za podkategoriju 66160000 - Poverilačke i starateljske usluge u oblasti finansija



Grafik 36. Broj objavljenih tendera po državama za podkategoriju 66160000 - Poverilačke i starateljske usluge u oblasti finansija

U posmatranom periodu za podkategoriju **66160000 - Poverilačke i starateljske usluge u oblasti finansija**, ukupan broj objavljenih tendera iznosi 407. Najviše tendera za navedenu podkategoriju imala je Srbija i to 149, što čini 36,6% od ukupnog broja objavljenih tendera. Zatim slede države Hrvatska sa 139 (34,2%), Bosna i Hercegovina sa 106 (26,0%), Makedonija sa 12 (3,0%) i Crna Gora sa 1 (0,3%).

U nastavku možete pogledati detaljnu analizu broja objavljenih tendera u okviru svake države pojedinačno i to:

1.1. Izveštaj o broju objavljenih tendera - **Srbija**

1.2. Izveštaj o broju objavljenih tendera - **Crna Gora**

1.3. Izveštaj o broju objavljenih tendera - **Bosna i Hercegovina**

1.4. Izveštaj o broju objavljenih tendera - **Hrvatska**

1.5. Izveštaj o broju objavljenih tendera - **Makedonija**

1.1 Izveštaj o broju objavljenih tendera - Srbija

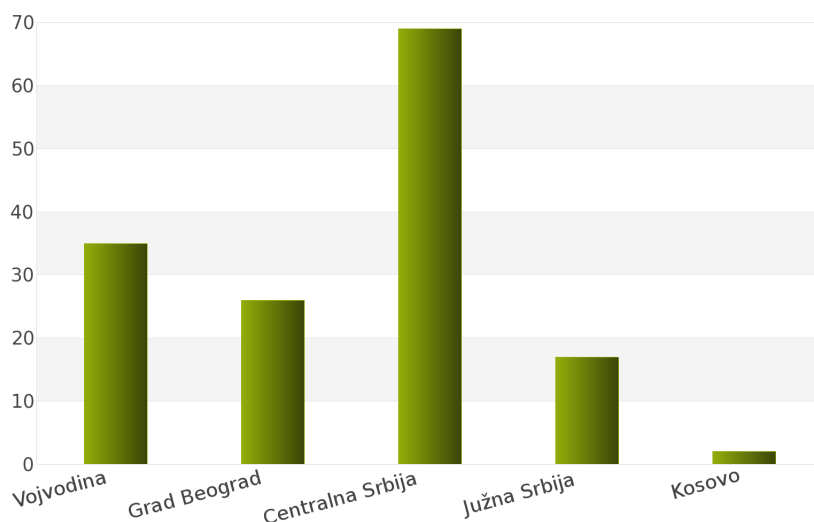
Na osnovu sprovedene analize Informacionog Servisa Tender za državu Srbija, ukupan broj objavljenih tendera u periodu 01.01.2012 - 31.12.2012. iznosi 149 za podkategoriju delatnosti **66160000 - Poverilačke i starateljske usluge u oblasti finansija**.

Srbija obuhvata sledeće regione: Vojvodina, Grad Beograd, Centralna Srbija, Južna Srbija, Kosovo.

U nastavku sledi tabelarni prikaz ukupnog broja objavljenih tendera za navedenu podkategoriju delatnosti.

Region	Broj tendera	u %
Vojvodina	35	23,5%
Grad Beograd	26	17,5%
Centralna Srbija	69	46,3%
Južna Srbija	17	11,4%
Kosovo	2	1,3%
Ukupno	149	100%

Tabela 37. Broj objavljenih tendera po regionima za podkategoriju 66160000 - Poverilačke i starateljske usluge u oblasti finansija



Grafik 37. Broj objavljenih tendera po regionima za podkategoriju 66160000 - Poverilačke i starateljske usluge u oblasti finansija

Najviše objavljenih tendera za navedenu podkategoriju delatnosti imao je region Centralna Srbija i to 69, odnosno 46,3%. Zatim slede regioni Vojvodina sa 35 (23,5%), Grad Beograd sa 26 (17,5%), Južna Srbija sa 17 (11,4%) i Kosovo sa 2 (1,3%).

1.2 Izveštaj o broju objavljenih tendera - Crna Gora

Rezultati dobijeni analizom pokazuju da za državu Crna Gora u periodu 01.01.2012 - 31.12.2012., ukupan broj objavljenih tendera za podkategoriju delatnosti **66160000 - Poverilačke i starateljske usluge u oblasti finansija** iznosi 1.

Ukupan broj objavljenih tendera prikazan je u *Tabeli 38*.

Region	Broj tendera
Crna Gora	1

Tabela 38. Broj objavljenih tendera za podkategoriju 66160000 - Poverilačke i starateljske usluge u oblasti finansija

1.3 Izveštaj o broju objavljenih tendera - Bosna i Hercegovina

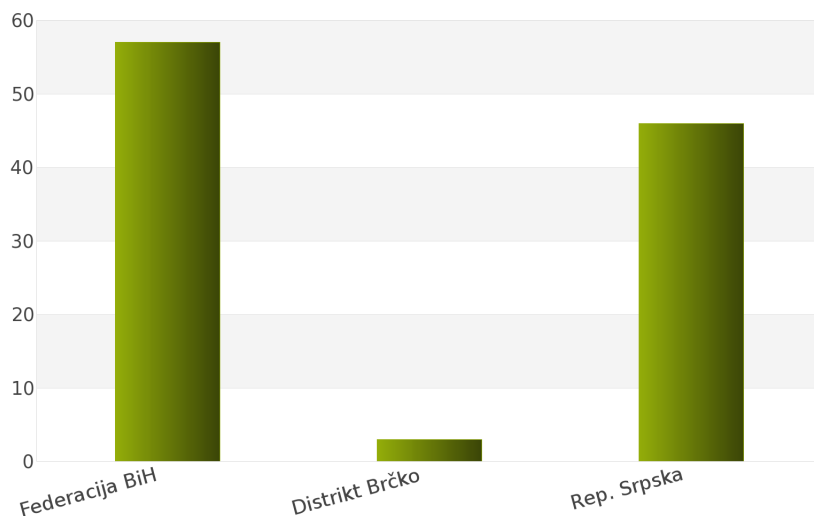
Za podkategoriju delatnosti **66160000 - Poverilačke i starateljske usluge u oblasti finansija**, ukupan broj raspisanih tendera u periodu 01.01.2012 - 31.12.2012. iznosi 106 za državu Bosna i Hercegovina.

Bosna i Hercegovina je podeljena na 3 regiona i to: Federacija Bosna i Hercegovina, Distrikt Brčko, Republika Srpska.

Ukupan broj raspisanih tendera prikazan je u *Tabeli 39*. i na *Grafiku 39*.

Region	Broj tendera	u %
Federacija BiH	57	53,8%
Distrikt Brčko	3	2,8%
Rep. Srpska	46	43,4%
Ukupno	106	100%

Tabela 39. Broj objavljenih tendera po regionima za podkategoriju 66160000 - Poverilačke i starateljske usluge u oblasti finansija



Grafik 39. Broj objavljenih tendera po regionima za podkategoriju 66160000 - Poverilačke i starateljske usluge u oblasti finansija

Najviše tendera raspisano je u regionu Federacija Bosna i Hercegovina i to 57, odnosno 53,8%. Zatim slede regioni Republika Srpska sa 46 (43,4%) i Distrikt Brčko sa 3 (2,8%).

1.4 Izveštaj o broju objavljenih tendera - Hrvatska

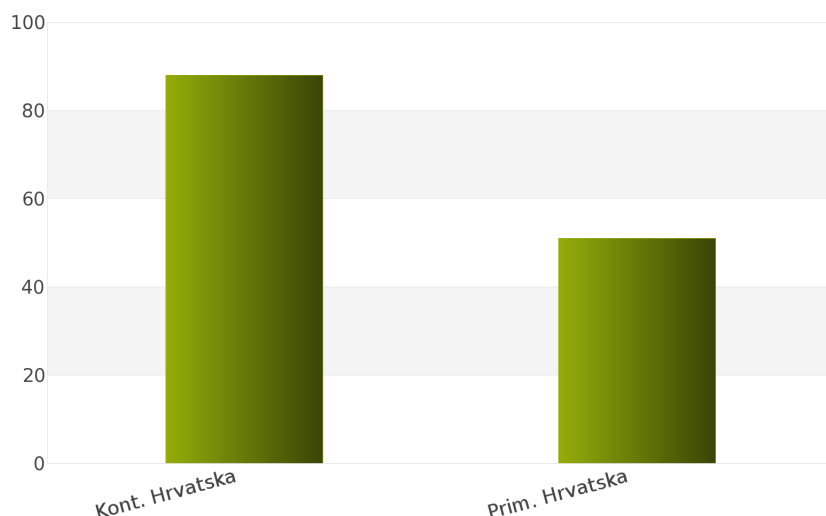
Nakon sprovedene analize ukupan broj objavljenih tendera za podkategoriju delatnosti **66160000 - Poverilačke i starateljske usluge u oblasti finansija** u periodu 01.01.2012 - 31.12.2012. za državu Hrvatska iznosi 139.

Država Hrvatska podeljena je na 2 regiona: Kontinentalna Hrvatska, Primorska Hrvatska.

Rezultati dobijeni analizom prikazani su u *Tabeli 40.* i na *Grafiku 40.*

Region	Broj tendera	u %
Kont. Hrvatska	88	63,3%
Prim. Hrvatska	51	36,7%
Ukupno	139	100%

Tabela 40. Broj objavljenih tendera po regionima za podkategoriju 66160000 - Poverilačke i starateljske usluge u oblasti finansija



Grafik 40. Broj objavljenih tendera po regionima za podkategoriju 66160000 - Poverilačke i starateljske usluge u oblasti finansija

Najveći udeo u ukupnom broju objavljenih tendera ostvario je region Kontinentalna Hrvatska sa 88, odnosno 63,3%. Zatim sledi region Primorska Hrvatska sa 51 (36,7%).

1.5 Izveštaj o broju objavljenih tendera - Makedonija

Tokom posmatranog perioda 01.01.2012 - 31.12.2012. za podkategoriju delatnosti **66160000 - Poverilačke i starateljske usluge u oblasti finansija**, ukupan broj objavljenih tendera iznosi 12 za državu Makedonija.

Broj objavljenih tendera prikazan je u *Tabeli 41.*

Region	Broj tendera
Makedonija	12

Tabela 41. Broj objavljenih tendera za podkategoriju 66160000 - Poverilačke i starateljske usluge u oblasti finansija

2012.



66170000

***Finansijski konsulting,
procesiranje transakcija i stečajne
usluge***

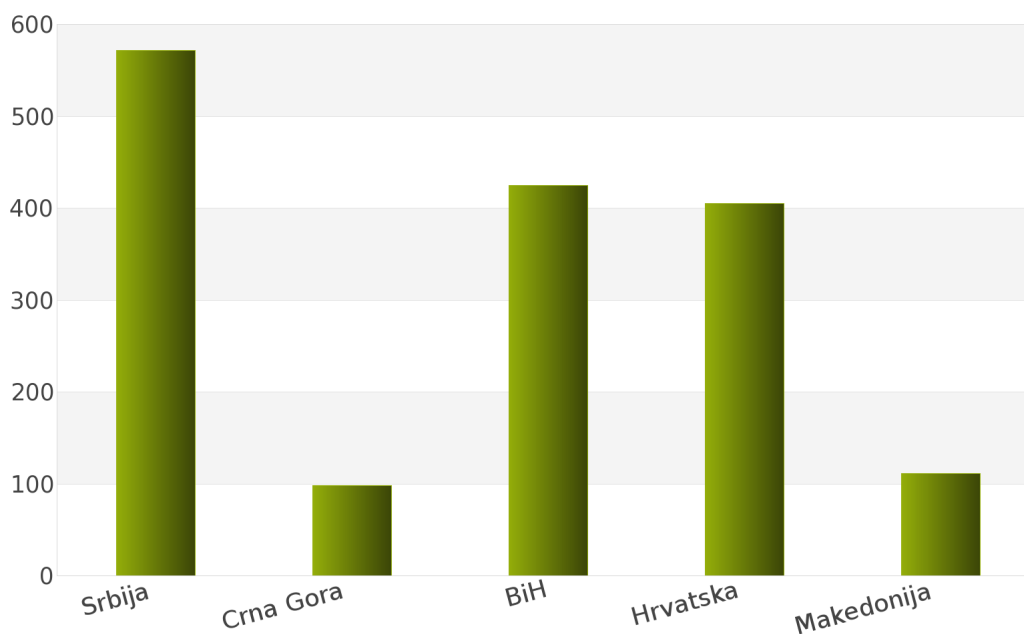
1. Izveštaj o broju objavljenih tendera po državama za podkategoriju delatnosti 66170000 - Finansijski konsulting, procesiranje transakcija i stečajne usluge

Ukupan broj objavljenih tendera u periodu 01.01.2012 - 31.12.2012. za podkategoriju delatnosti **66170000 - Finansijski konsulting, procesiranje transakcija i stečajne usluge** iznosi 1611. Države koje su obuhvaćene analizom su: Srbija, Crna Gora, Bosna i Hercegovina, Hrvatska, Makedonija.

Podaci dobijeni analizom za podkategoriju delatnosti **66170000 - Finansijski konsulting, procesiranje transakcija i stečajne usluge** prikazani su u *Tabeli 42.* i na *Grafiku 42.*

Država	Broj tendera	u %
Srbija	572	35,5%
Crna Gora	98	6,1%
BiH	425	26,4%
Hrvatska	405	25,1%
Makedonija	111	6,9%
Ukupno	1611	100%

Tabela 42. Broj objavljenih tendera po državama za podkategoriju 66170000 - Finansijski konsulting, procesiranje transakcija i stečajne usluge



Grafik 42. Broj objavljenih tendera po državama za podkategoriju 66170000 - Finansijski konsulting, procesiranje transakcija i stečajne usluge

Iz *Tabele 42.* i *Grafika 42.* može se uočiti da je Srbija sa 572, odnosno 35,5% imala najveći broj raspisanih tendera u posmatranom periodu. Zatim slede Bosna i Hercegovina sa 425 (26,4%), Hrvatska sa 405 (25,1%), Makedonija sa 111 (6,9%) i Crna Gora sa 98 (6,1%).

U nastavku možete pogledati detaljnu analizu broja objavljenih tendera u okviru svake države pojedinačno i to:

1.1. Izveštaj o broju objavljenih tendera - **Srbija**

1.2. Izveštaj o broju objavljenih tendera - **Crna Gora**

1.3. Izveštaj o broju objavljenih tendera - **Bosna i Hercegovina**

1.4. Izveštaj o broju objavljenih tendera - **Hrvatska**

1.5. Izveštaj o broju objavljenih tendera - **Makedonija**

1.1 Izveštaj o broju objavljenih tendera - Srbija

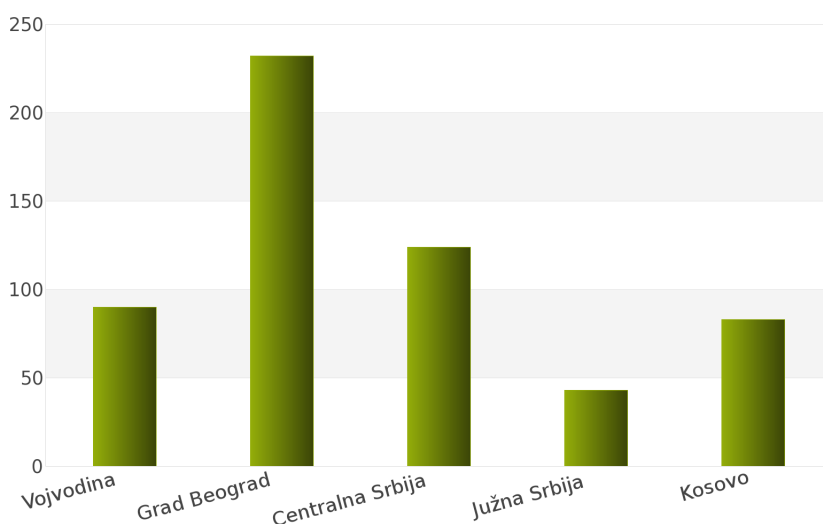
Rezultati dobijeni analizom pokazuju da za državu Srbija u periodu 01.01.2012 - 31.12.2012., ukupan broj objavljenih tendera za podkategoriju delatnosti **66170000 - Finansijski konsulting, procesiranje transakcija i stečajne usluge** iznosi 572.

Regione koje obuhvata Srbija su: Vojvodina, Grad Beograd, Centralna Srbija, Južna Srbija, Kosovo.

Udeo pojedinih regiona u ukupnom broju objavljenih tendera predstavljen je u *Tabeli 43.* i na *Grafiku 43.*

Region	Broj tendera	u %
Vojvodina	90	15,7%
Grad Beograd	232	40,6%
Centralna Srbija	124	21,7%
Južna Srbija	43	7,5%
Kosovo	83	14,5%
Ukupno	572	100%

Tabela 43. Broj objavljenih tendera po regionima za podkategoriju 66170000 - Finansijski konsulting, procesiranje transakcija i stečajne usluge



Grafik 43. Broj objavljenih tendera po regionima za podkategoriju 66170000 - Finansijski konsulting, procesiranje transakcija i stečajne usluge

Shodno dobijenim rezultatima najveći broj objavljenih tendera imao je region Grad Beograd i to 232, odnosno 40,6%. Zatim slede regioni Centralna Srbija sa 124 (21,7%), Vojvodina sa 90 (15,7%), Kosovo sa 83 (14,5%) i Južna Srbija sa 43 (7,5%).

1.2 Izveštaj o broju objavljenih tendera - Crna Gora

Za podkategoriju delatnosti **66170000 - Finansijski konsulting, procesiranje transakcija i stečajne usluge**, ukupan broj raspisanih tendera u periodu 01.01.2012 - 31.12.2012. iznosi 98 za državu Crna Gora.

Ukupan broj raspisanih tendera prikazan je u *Tabeli 44*.

Region	Broj tendera
Crna Gora	98

Tabela 44. Broj objavljenih tendera za podkategoriju 66170000 - Finansijski konsulting, procesiranje transakcija i stečajne usluge

1.3 Izveštaj o broju objavljenih tendera - Bosna i Hercegovina

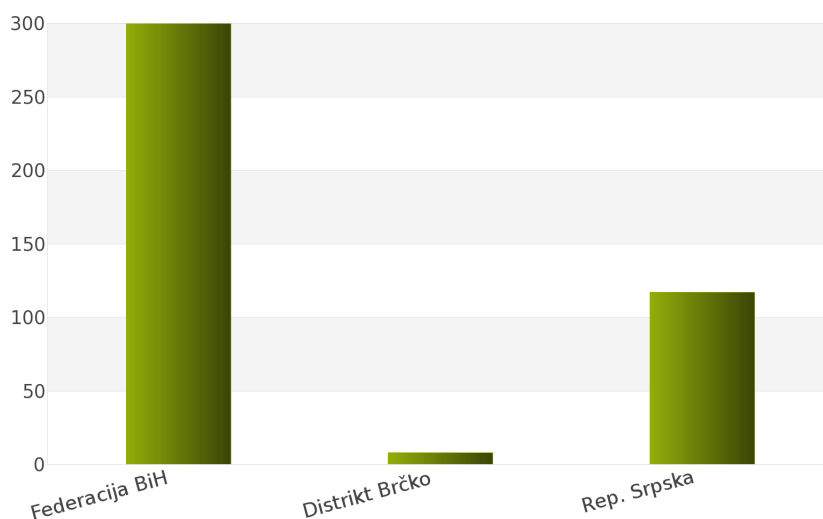
Nakon sprovedene analize ukupan broj objavljenih tendera za podkategoriju delatnosti **66170000 - Finansijski konsulting, procesiranje transakcija i stečajne usluge** u periodu 01.01.2012 - 31.12.2012. za državu Bosna i Hercegovina iznosi 425.

Država Bosna i Hercegovina podeljena je na 3 regiona: Federacija Bosna i Hercegovina, Distrikt Brčko, Republika Srpska.

Rezultati dobijeni analizom prikazani su u *Tabeli 45*. i na *Grafiku 45*.

Region	Broj tendera	u %
Federacija BiH	300	70,6%
Distrikt Brčko	8	1,9%
Rep. Srpska	117	27,5%
Ukupno	425	100%

Tabela 45. Broj objavljenih tendera po regionima za podkategoriju 66170000 - Finansijski konsulting, procesiranje transakcija i stečajne usluge



Grafik 45. Broj objavljenih tendera po regionima za podkategoriju 66170000 - Finansijski konsulting, procesiranje transakcija i stečajne usluge

Najveći udeo u ukupnom broju objavljenih tendera ostvario je region Federacija Bosna i Hercegovina sa 300, odnosno 70,6%. Zatim slede regioni Republika Srpska sa 117 (27,5%) i Distrikt Brčko sa 8 (1,9%).

1.4 Izveštaj o broju objavljenih tendera - Hrvatska

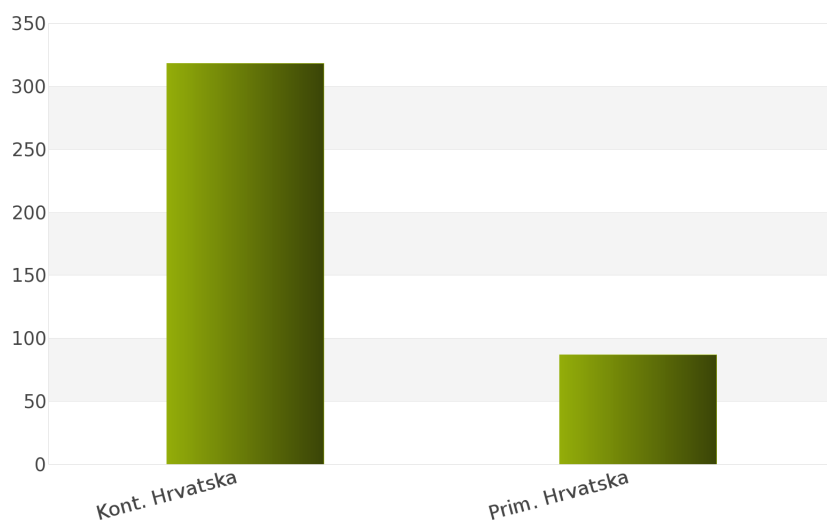
Tokom posmatranog perioda 01.01.2012 - 31.12.2012. za podkategoriju delatnosti **66170000 - Finansijski konsulting, procesiranje transakcija i stečajne usluge**, ukupan broj objavljenih tendera iznosi 405 za državu Hrvatska.

Hrvatska je podeljena na sledeće regione: Kontinentalna Hrvatska, Primorska Hrvatska.

Broj objavljenih tendera po regionima prikazan je u *Tabeli 46.* i na *Grafiku 46.*

Region	Broj tendera	u %
Kont. Hrvatska	318	78,5%
Prim. Hrvatska	87	21,5%
Ukupno	405	100%

Tabela 46. Broj objavljenih tendera po regionima za podkategoriju 66170000 - Finansijski konsulting, procesiranje transakcija i stečajne usluge



Grafik 46. Broj objavljenih tendera po regionima za podkategoriju 66170000 - Finansijski konsulting, procesiranje transakcija i stečajne usluge

Na osnovu podataka iz *Tabele 46.* može se uočiti da je region Kontinentalna Hrvatska imao najviše objavljenih tendera i to 318, odnosno 78,5%. Zatim sledi region Primorska Hrvatska sa 87 (21,5%).

1.5 Izveštaj o broju objavljenih tendera - Makedonija

Na osnovu sprovedene analize Informacionog Servisa Tender za državu Makedonija, ukupan broj objavljenih tendera u periodu 01.01.2012 - 31.12.2012. iznosi 111 za podkategoriju delatnosti **66170000 - Finansijski konsulting, procesiranje transakcija i stečajne usluge**.

U nastavku sledi tabelarni prikaz ukupnog broja objavljenih tendera za navedenu podkategoriju delatnosti.

Region	Broj tendera
Makedonija	111

Tabela 47. Broj objavljenih tendera za podkategoriju 66170000 - Finansijski konsulting, procesiranje transakcija i stečajne usluge

2012.



66180000

Usluge zamene novca

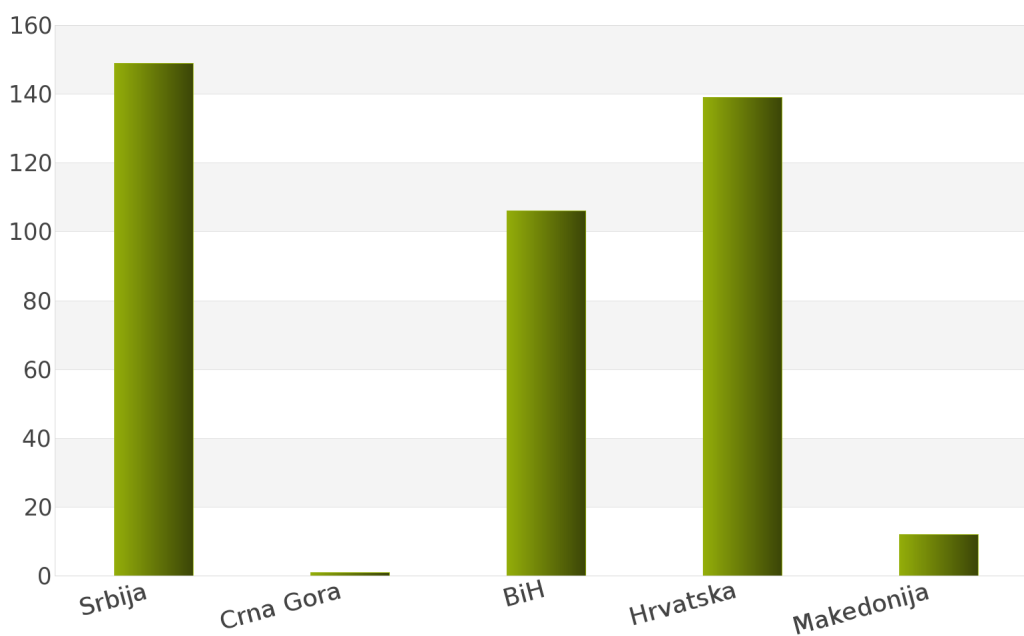
1. Izveštaj o broju objavljenih tendera po državama za podkategoriju delatnosti 66180000 - Usluge zamene novca

Tokom perioda 01.01.2012 - 31.12.2012., ukupan broj objavljenih tendera za podkategoriju delatnosti **66180000 - Usluge zamene novca** iznosi 407 za sledeće države: Srbija, Crna Gora, Bosna i Hercegovina, Hrvatska, Makedonija.

Rezultati analize prikazani su u *Tabeli 48.* i na *Grafiku 48.*

Država	Broj tendera	u %
Srbija	149	36,6%
Crna Gora	1	0,3%
BiH	106	26,0%
Hrvatska	139	34,2%
Makedonija	12	3,0%
Ukupno	407	100%

Tabela 48. Broj objavljenih tendera po državama za podkategoriju 66180000 - Usluge zamene novca



Grafik 48. Broj objavljenih tendera po državama za podkategoriju 66180000 - Usluge zamene novca

Na osnovu dobijenih rezultata može se uočiti da je najveći udeo u ukupnom broju objavljenih tendera imala Srbija sa 149, odnosno 36,6%. Zatim slede Hrvatska sa 139 (34,2%), Bosna i Hercegovina sa 106 (26,0%), Makedonija sa 12 (3,0%) i Crna Gora sa 1 (0,3%).

U nastavku možete pogledati detaljnu analizu broja objavljenih tendera u okviru svake države pojedinačno i to:

1.1. Izveštaj o broju objavljenih tendera - **Srbija**

1.2. Izveštaj o broju objavljenih tendera - **Crna Gora**

1.3. Izveštaj o broju objavljenih tendera - **Bosna i Hercegovina**

1.4. Izveštaj o broju objavljenih tendera - **Hrvatska**

1.5. Izveštaj o broju objavljenih tendera - **Makedonija**

1.1 Izveštaj o broju objavljenih tendera - Srbija

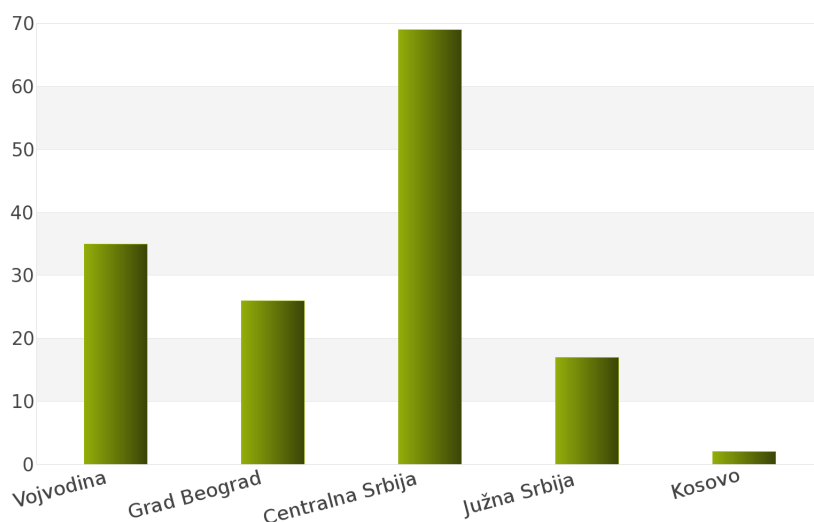
Za podkategoriju delatnosti **66180000 - Usluge zamene novca**, ukupan broj raspisanih tendera u periodu 01.01.2012 - 31.12.2012. iznosi 149 za državu Srbija.

Srbija je podeljena na 5 regiona i to: Vojvodina, Grad Beograd, Centralna Srbija, Južna Srbija, Kosovo.

Ukupan broj raspisanih tendera prikazan je u *Tabeli 49.* i na *Grafiku 49.*

Region	Broj tendera	u %
Vojvodina	35	23,5%
Grad Beograd	26	17,5%
Centralna Srbija	69	46,3%
Južna Srbija	17	11,4%
Kosovo	2	1,3%
Ukupno	149	100%

Tabela 49. Broj objavljenih tendera po regionima za podkategoriju 66180000 - Usluge zamene novca



Grafik 49. Broj objavljenih tendera po regionima za podkategoriju 66180000 - Usluge zamene novca

Najviše tendera raspisano je u regionu Centralna Srbija i to 69, odnosno 46,3%. Zatim slede regioni Vojvodina sa 35 (23,5%), Grad Beograd sa 26 (17,5%), Južna Srbija sa 17 (11,4%) i Kosovo sa 2 (1,3%).

1.2 Izveštaj o broju objavljenih tendera - Crna Gora

Nakon sprovedene analize ukupan broj objavljenih tendera za podkategoriju delatnosti **66180000 - Usluge zamene novca** u periodu 01.01.2012 - 31.12.2012. za državu Crna Gora iznosi 1.

Rezultati dobijeni analizom prikazani su u Tabeli 50.

Region	Broj tendera
Crna Gora	1

Tabela 50. Broj objavljenih tendera za podkategoriju 66180000 - Usluge zamene novca

1.3 Izveštaj o broju objavljenih tendera - Bosna i Hercegovina

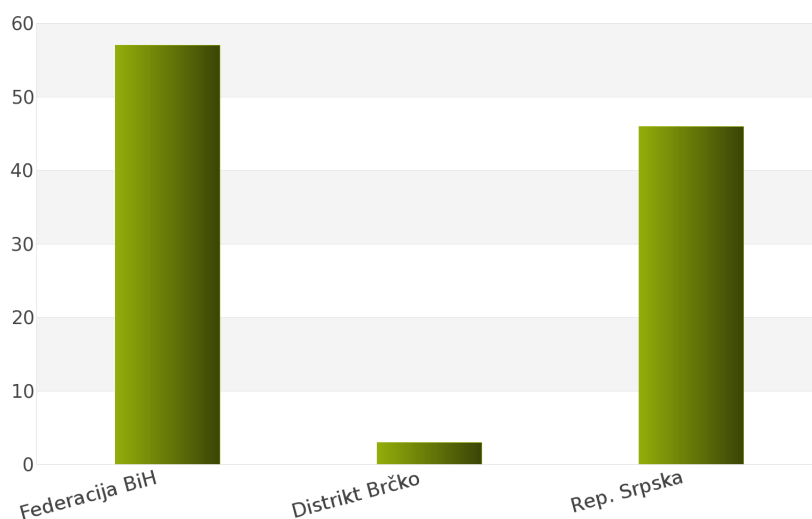
Tokom posmatranog perioda 01.01.2012 - 31.12.2012. za podkategoriju delatnosti **66180000 - Usluge zamene novca**, ukupan broj objavljenih tendera iznosi 106 za državu Bosna i Hercegovina.

Bosna i Hercegovina je podeljena na sledeće regione: Federacija Bosna i Hercegovina, Distrikt Brčko, Republika Srpska.

Broj objavljenih tendera po regionima prikazan je u Tabeli 51. i na Grafiku 51.

Region	Broj tendera	u %
Federacija BiH	57	53,8%
Distrikt Brčko	3	2,8%
Rep. Srpska	46	43,4%
Ukupno	106	100%

Tabela 51. Broj objavljenih tendera po regionima za podkategoriju 66180000 - Usluge zamene novca



Grafik 51. Broj objavljenih tendera po regionima za podkategoriju 66180000 - Usluge zamene novca

Na osnovu podataka iz Tabele 51. može se uočiti da je region Federacija Bosna i Hercegovina imao najviše objavljenih tendera i to 57, odnosno 53,8%. Zatim slede regioni Republika Srpska sa 46 (43,4%) i Distrikt Brčko sa 3 (2,8%).

1.4 Izveštaj o broju objavljenih tendera - Hrvatska

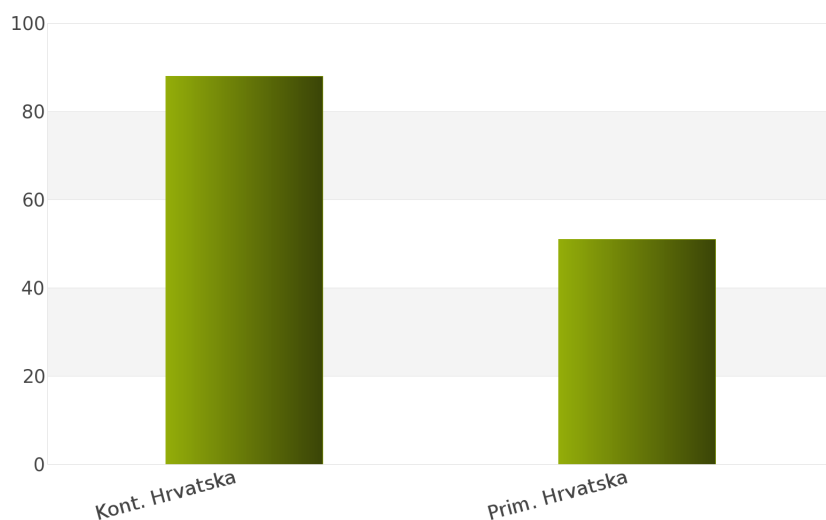
Na osnovu sprovedene analize Informacionog Servisa Tender za državu Hrvatska, ukupan broj objavljenih tendera u periodu 01.01.2012 - 31.12.2012. iznosi 139 za podkategoriju delatnosti **66180000 - Usluge zamene novca**.

Hrvatska obuhvata sledeće regione: Kontinentalna Hrvatska, Primorska Hrvatska.

U nastavku sledi tabelarni prikaz ukupnog broja objavljenih tendera za navedenu podkategoriju delatnosti.

Region	Broj tendera	u %
Kont. Hrvatska	88	63,3%
Prim. Hrvatska	51	36,7%
Ukupno	139	100%

Tabela 52. Broj objavljenih tendera po regionima za podkategoriju 66180000 - Usluge zamene novca



Grafik 52. Broj objavljenih tendera po regionima za podkategoriju 66180000 - Usluge zamene novca

Najviše objavljenih tendera za navedenu podkategoriju delatnosti imao je region Kontinentalna Hrvatska i to 88, odnosno 63,3%. Zatim sledi region Primorska Hrvatska sa 51 (36,7%).

1.5 Izveštaj o broju objavljenih tendera - Makedonija

Rezultati dobijeni analizom pokazuju da za državu Makedonija u periodu 01.01.2012 - 31.12.2012., ukupan broj objavljenih tendera za podkategoriju delatnosti **66180000 - Usluge zamene novca** iznosi 12.

Ukupan broj objavljenih tendera prikazan je u Tabeli 53.

Region	Broj tendera
Makedonija	12

Tabela 53. Broj objavljenih tendera za podkategoriju 66180000 - Usluge zamene novca

2012.



66190000

Usluge davanja zajmova

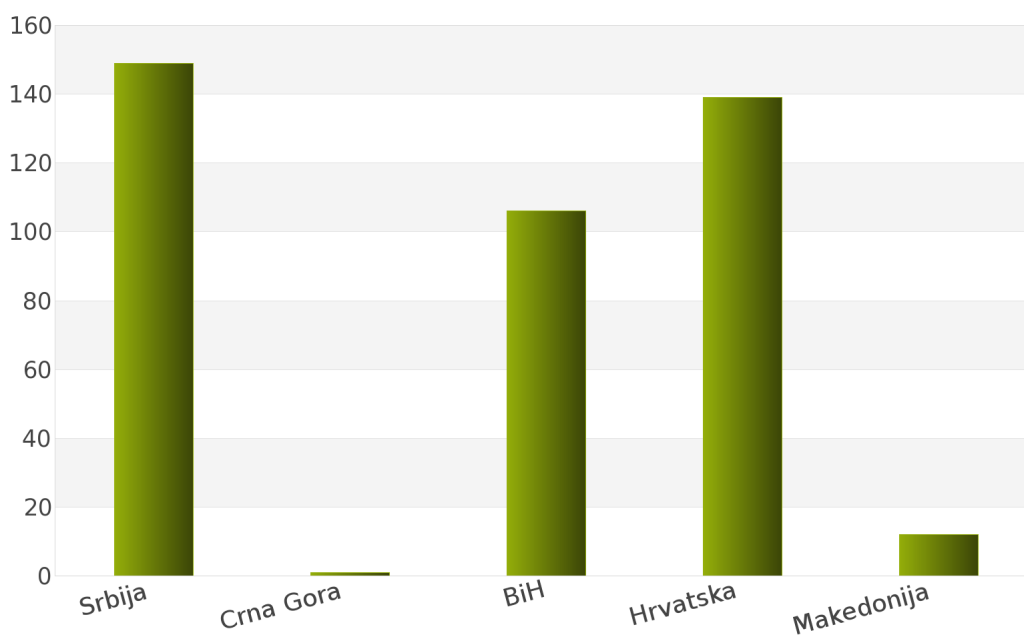
1. Izveštaj o broju objavljenih tendera po državama za podkategoriju delatnosti 66190000 - Usluge davanja zajmova

U toku perioda 01.01.2012 - 31.12.2012., ukupan broj objavljenih tendera za podkategoriju delatnosti **66190000 - Usluge davanja zajmova** iznosi 407 za sledeće države: Srbija, Crna Gora, Bosna i Hercegovina, Hrvatska, Makedonija.

Podaci dobijeni analizom prikazani su u *Tabeli 54.* i na *Grafiku 54.*

Država	Broj tendera	u %
Srbija	149	36,6%
Crna Gora	1	0,3%
BiH	106	26,0%
Hrvatska	139	34,2%
Makedonija	12	3,0%
Ukupno	407	100%

Tabela 54. Broj objavljenih tendera po državama za podkategoriju 66190000 - Usluge davanja zajmova



Grafik 54. Broj objavljenih tendera po državama za podkategoriju 66190000 - Usluge davanja zajmova

Na osnovu rezultata dobijenih analizom može se uočiti da je najveći udeo u ukupnom broju objavljenih tendera imala Srbija sa 149, odnosno 36,6%. Zatim slede Hrvatska sa 139 (34,2%), Bosna i Hercegovina sa 106 (26,0%), Makedonija sa 12 (3,0%) i Crna Gora sa 1 (0,3%).

U nastavku možete pogledati detaljnu analizu broja objavljenih tendera u okviru svake države pojedinačno i to:

1.1. Izveštaj o broju objavljenih tendera - **Srbija**

1.2. Izveštaj o broju objavljenih tendera - **Crna Gora**

1.3. Izveštaj o broju objavljenih tendera - **Bosna i Hercegovina**

1.4. Izveštaj o broju objavljenih tendera - **Hrvatska**

1.5. Izveštaj o broju objavljenih tendera - **Makedonija**

1.1 Izveštaj o broju objavljenih tendera - Srbija

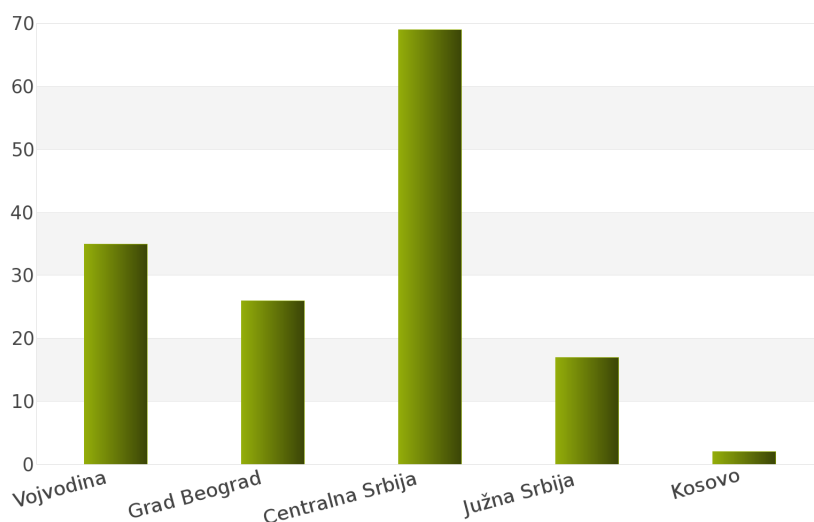
Nakon sprovedene analize ukupan broj objavljenih tendera za podkategoriju delatnosti **66190000 - Usluge davanja zajmova** u periodu 01.01.2012 - 31.12.2012. za državu Srbija iznosi 149.

Država Srbija podeljena je na 5 regiona: Vojvodina, Grad Beograd, Centralna Srbija, Južna Srbija, Kosovo.

Rezultati dobijeni analizom prikazani su u *Tabeli 55.* i na *Grafiku 55.*

Region	Broj tendera	u %
Vojvodina	35	23,5%
Grad Beograd	26	17,5%
Centralna Srbija	69	46,3%
Južna Srbija	17	11,4%
Kosovo	2	1,3%
Ukupno	149	100%

Tabela 55. Broj objavljenih tendera po regionima za podkategoriju 66190000 - Usluge davanja zajmova



Grafik 55. Broj objavljenih tendera po regionima za podkategoriju 66190000 - Usluge davanja zajmova

Najveći udeo u ukupnom broju objavljenih tendera ostvario je region Centralna Srbija sa 69, odnosno 46,3%. Zatim slede regioni Vojvodina sa 35 (23,5%), Grad Beograd sa 26 (17,5%), Južna Srbija sa 17 (11,4%) i Kosovo sa 2 (1,3%).

1.2 Izveštaj o broju objavljenih tendera - Crna Gora

Tokom posmatranog perioda 01.01.2012 - 31.12.2012. za podkategoriju delatnosti **66190000 - Usluge davanja zajmova**, ukupan broj objavljenih tendera iznosi 1 za državu Crna Gora.

Broj objavljenih tendera prikazan je u Tabeli 56.

Region	Broj tendera
Crna Gora	1

Tabela 56. Broj objavljenih tendera za podkategoriju 66190000 - Usluge davanja zajmova

1.3 Izveštaj o broju objavljenih tendera - Bosna i Hercegovina

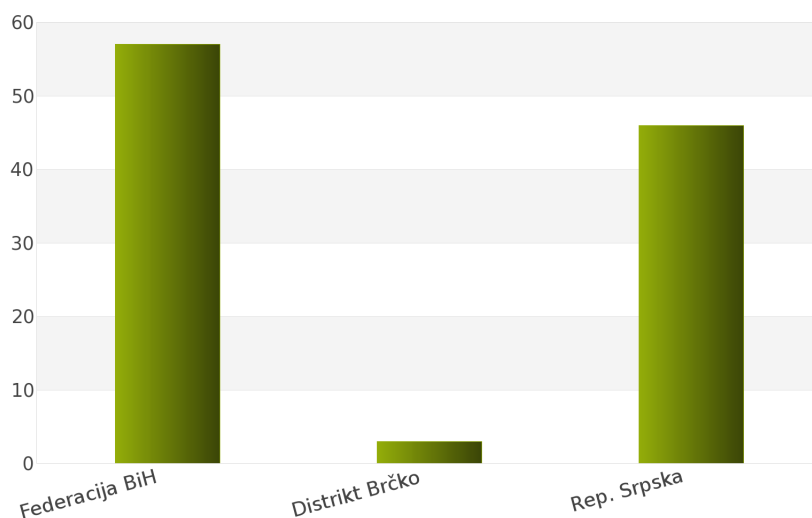
Na osnovu sprovedene analize Informacionog Servisa Tender za državu Bosna i Hercegovina, ukupan broj objavljenih tendera u periodu 01.01.2012 - 31.12.2012. iznosi 106 za podkategoriju delatnosti **66190000 - Usluge davanja zajmova**.

Bosna i Hercegovina obuhvata sledeće regione: Federacija Bosna i Hercegovina, Distrikt Brčko, Republika Srpska.

U nastavku sledi tabelarni prikaz ukupnog broja objavljenih tendera za navedenu podkategoriju delatnosti.

Region	Broj tendera	u %
Federacija BiH	57	53,8%
Distrikt Brčko	3	2,8%
Rep. Srpska	46	43,4%
Ukupno	106	100%

Tabela 57. Broj objavljenih tendera po regionima za podkategoriju 66190000 - Usluge davanja zajmova



Grafik 57. Broj objavljenih tendera po regionima za podkategoriju 66190000 - Usluge davanja zajmova

Najviše objavljenih tendera za navedenu podkategoriju delatnosti imao je region Federacija Bosna i Hercegovina i to 57, odnosno 53,8%. Zatim slede regioni Republika Srpska sa 46 (43,4%) i Distrikt Brčko sa 3 (2,8%).

1.4 Izveštaj o broju objavljenih tendera - Hrvatska

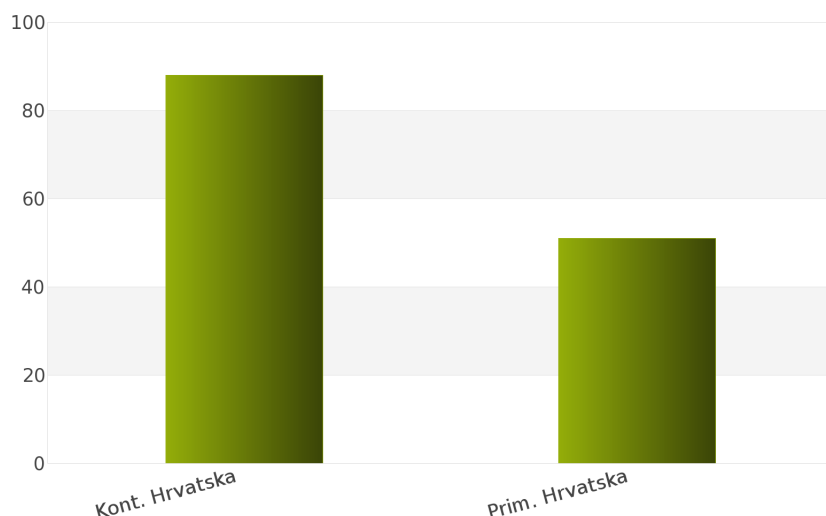
Rezultati dobijeni analizom pokazuju da za državu Hrvatska u periodu 01.01.2012 - 31.12.2012., ukupan broj objavljenih tendera za podkategoriju delatnosti **66190000 - Usluge davanja zajmova** iznosi 139.

Regione koje obuhvata Hrvatska su: Kontinentalna Hrvatska, Primorska Hrvatska.

Udeo pojedinih regiona u ukupnom broju objavljenih tendera predstavljen je u *Tabeli 58.* i na *Grafiku 58.*

Region	Broj tendera	u %
Kont. Hrvatska	88	63,3%
Prim. Hrvatska	51	36,7%
Ukupno	139	100 %

Tabela 58. Broj objavljenih tendera po regionima za podkategoriju 66190000 - Usluge davanja zajmova



Grafik 58. Broj objavljenih tendera po regionima za podkategoriju 66190000 - Usluge davanja zajmova

Shodno dobijenim rezultatima najveći broj objavljenih tendera imao je region Kontinentalna Hrvatska i to 88, odnosno 63,3%. Zatim sledi region Primorska Hrvatska sa 51 (36,7%).

1.5 Izveštaj o broju objavljenih tendera - Makedonija

Za podkategoriju delatnosti **66190000 - Usluge davanja zajmova**, ukupan broj raspisanih tendera u periodu 01.01.2012 - 31.12.2012. iznosi 12 za državu Makedonija.

Ukupan broj raspisanih tendera prikazan je u *Tabeli 59.*

Region	Broj tendera
Makedonija	12

Tabela 59. Broj objavljenih tendera za podkategoriju 66190000 - Usluge davanja zajmova

2012.



66500000

***Usluge osiguranja i penzijske
usluge***

SADRŽAJ

ID i naziv podkategorija

[66510000] Usluge osiguranja

[66520000] Penzione usluge

66510000

***Usluge osiguranja vezane za
transport***

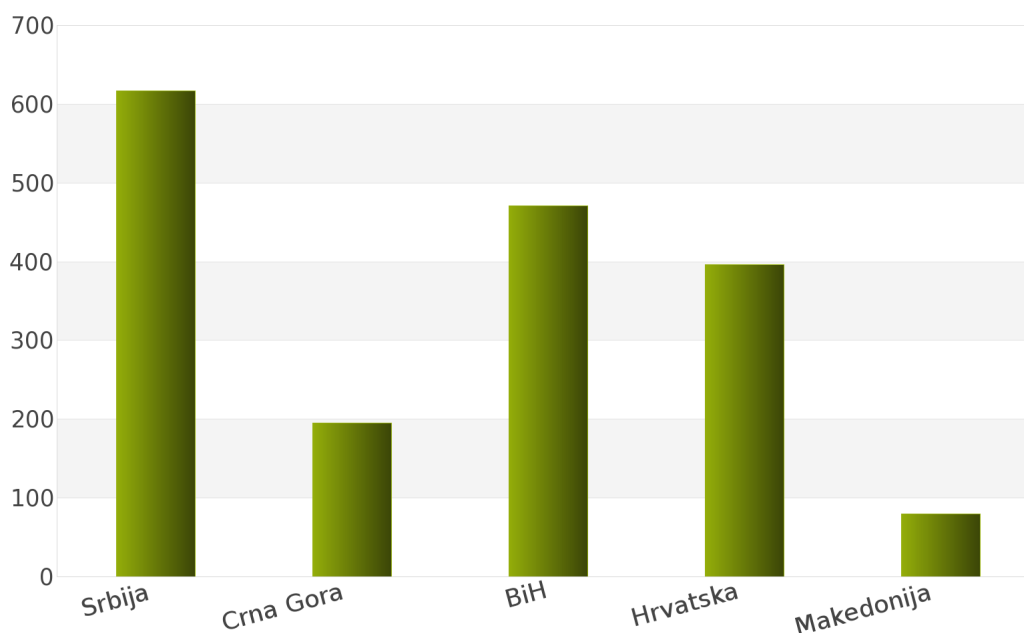
1. Izveštaj o broju objavljenih tendera po državama za podkategoriju delatnosti 66510000 - Usluge osiguranja vezane za transport

Analizom Informacionog Servisa Tender, ukupan broj objavljenih tendera za podkategoriju delatnosti **66510000 - Usluge osiguranja vezane za transport** u periodu 01.01.2012 - 31.12.2012. iznosi 1759 za sledeće države: Srbija, Crna Gora, Bosna i Hercegovina, Hrvatska, Makedonija.

Ukupan broj objavljenih tendera za podkategoriju delatnosti **66510000 - Usluge osiguranja vezane za transport** prikazan je u *Tabeli 62.* i na *Grafiku 62.*

Država	Broj tendera	u %
Srbija	617	35,1%
Crna Gora	195	11,1%
BiH	471	26,8%
Hrvatska	396	22,5%
Makedonija	80	4,6%
Ukupno	1759	100%

Tabela 62. Broj objavljenih tendera po državama za podkategoriju 66510000 - Usluge osiguranja vezane za transport



Grafik 62. Broj objavljenih tendera po državama za podkategoriju 66510000 - Usluge osiguranja vezane za transport

Na osnovu podataka iz *Tabele 62.* najveći broj objavljenih tendera imala je Srbija i to 617, odnosno 35,1%. Zatim slede države Bosna i Hercegovina sa 471 (26,8%), Hrvatska sa 396 (22,5%), Crna Gora sa 195 (11,1%) i Makedonija sa 80 (4,6%).

U nastavku možete pogledati detaljnu analizu broja objavljenih tendera u okviru svake države pojedinačno i to:

1.1. Izveštaj o broju objavljenih tendera - **Srbija**

1.2. Izveštaj o broju objavljenih tendera - **Crna Gora**

1.3. Izveštaj o broju objavljenih tendera - **Bosna i Hercegovina**

1.4. Izveštaj o broju objavljenih tendera - **Hrvatska**

1.5. Izveštaj o broju objavljenih tendera - **Makedonija**

1.1 Izveštaj o broju objavljenih tendera - Srbija

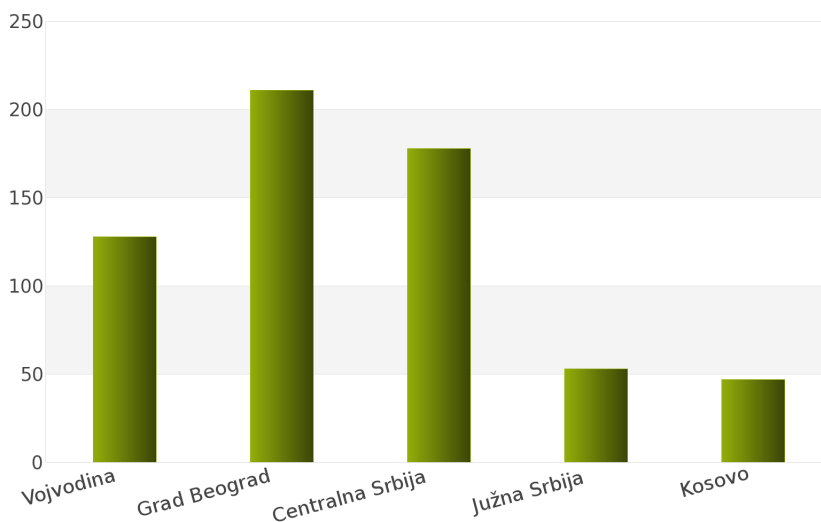
Tokom posmatranog perioda 01.01.2012 - 31.12.2012. za podkategoriju delatnosti **66510000 - Usluge osiguranja vezane za transport**, ukupan broj objavljenih tendera iznosi 617 za državu Srbija.

Srbija je podeljena na sledeće regione: Vojvodina, Grad Beograd, Centralna Srbija, Južna Srbija, Kosovo.

Broj objavljenih tendera po regionima prikazan je u *Tabeli 63.* i na *Grafiku 63.*

Region	Broj tendera	u %
Vojvodina	128	20,8%
Grad Beograd	211	34,2%
Centralna Srbija	178	28,9%
Južna Srbija	53	8,6%
Kosovo	47	7,6%
Ukupno	617	100%

Tabela 63. Broj objavljenih tendera po regionima za podkategoriju 66510000 - Usluge osiguranja vezane za transport



Grafik 63. Broj objavljenih tendera po regionima za podkategoriju 66510000 - Usluge osiguranja vezane za transport

Na osnovu podataka iz *Tabele 63.* može se uočiti da je region Grad Beograd imao najviše objavljenih tendera i to 211, odnosno 34,2%. Zatim slede regioni Centralna Srbija sa 178 (28,9%), Vojvodina sa 128 (20,8%), Južna Srbija sa 53 (8,6%) i Kosovo sa 47 (7,6%).

1.2 Izveštaj o broju objavljenih tendera - Crna Gora

Na osnovu sprovedene analize Informacionog Servisa Tender za državu Crna Gora, ukupan broj objavljenih tendera u periodu 01.01.2012 - 31.12.2012. iznosi 195 za podkategoriju delatnosti **66510000 - Usluge osiguranja vezane za transport.**

U nastavku sledi tabelarni prikaz ukupnog broja objavljenih tendera za navedenu podkategoriju delatnosti.

Region	Broj tendera
Crna Gora	195

Tabela 64. Broj objavljenih tendera za podkategoriju 66510000 - Usluge osiguranja vezane za transport

1.3 Izveštaj o broju objavljenih tendera - Bosna i Hercegovina

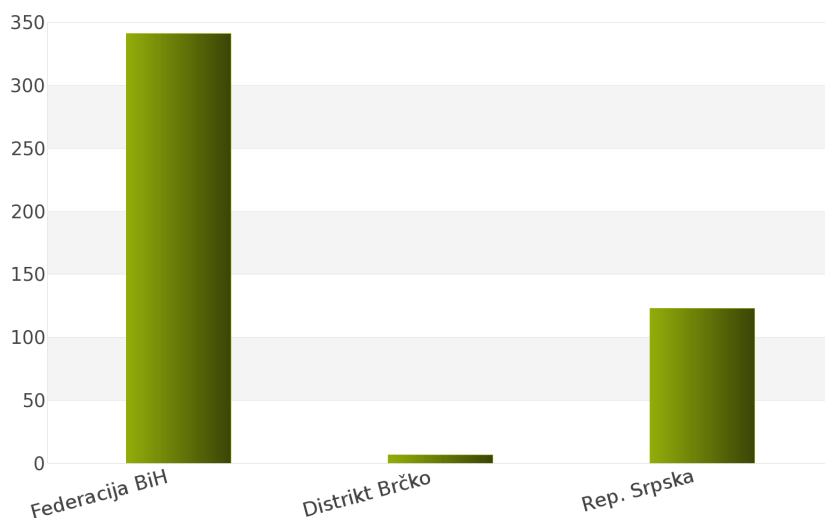
Rezultati dobijeni analizom pokazuju da za državu Bosna i Hercegovina u periodu 01.01.2012 - 31.12.2012., ukupan broj objavljenih tendera za podkategoriju delatnosti **66510000 - Usluge osiguranja vezane za transport** iznosi 471.

Regionne koje obuhvata Bosna i Hercegovina su: Federacija Bosna i Hercegovina, Distrikt Brčko, Republika Srpska.

Udeo pojedinih regiona u ukupnom broju objavljenih tendera predstavljen je u Tabeli 65. i na Grafiku 65.

Region	Broj tendera	u %
Federacija BiH	341	72,4%
Distrikt Brčko	7	1,5%
Rep. Srpska	123	26,1%
Ukupno	471	100%

Tabela 65. Broj objavljenih tendera po regionima za podkategoriju 66510000 - Usluge osiguranja vezane za transport



Grafik 65. Broj objavljenih tendera po regionima za podkategoriju 66510000 - Usluge osiguranja vezane za transport

Shodno dobijenim rezultatima najveći broj objavljenih tendera imao je region Federacija Bosna i Hercegovina i to 341, odnosno 72,4%. Zatim slede regioni Republika Srpska sa 123 (26,1%) i Distrikt Brčko sa 7 (1,5%).

1.4 Izveštaj o broju objavljenih tendera - Hrvatska

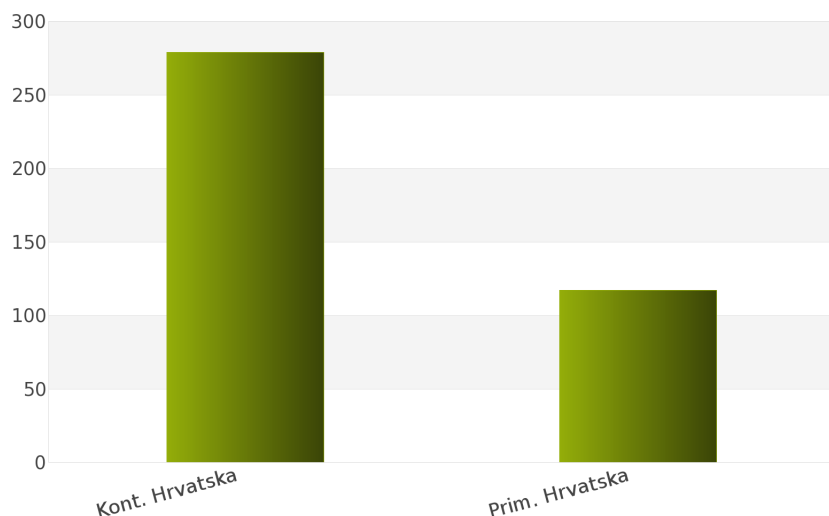
Za podkategoriju delatnosti **66510000 - Usluge osiguranja vezane za transport**, ukupan broj raspisanih tendera u periodu 01.01.2012 - 31.12.2012. iznosi 396 za državu Hrvatska.

Hrvatska je podeljena na 2 regiona i to: Kontinentalna Hrvatska, Primorska Hrvatska.

Ukupan broj raspisanih tendera prikazan je u *Tabeli 66.* i na *Grafiku 66.*

Region	Broj tendera	u %
Kont. Hrvatska	279	70,5%
Prim. Hrvatska	117	29,6%
Ukupno	396	100%

Tabela 66. Broj objavljenih tendera po regionima za podkategoriju 66510000 - Usluge osiguranja vezane za transport



Grafik 66. Broj objavljenih tendera po regionima za podkategoriju 66510000 - Usluge osiguranja vezane za transport

Najviše tendera raspisano je u regionu Kontinentalna Hrvatska i to 279, odnosno 70,5%. Zatim sledi region Primorska Hrvatska sa 117 (29,6%).

1.5 Izveštaj o broju objavljenih tendera - Makedonija

Nakon sprovedene analize ukupan broj objavljenih tendera za podkategoriju delatnosti **66510000 - Usluge osiguranja vezane za transport** u periodu 01.01.2012 - 31.12.2012. za državu Makedonija iznosi 80.

Rezultati dobijeni analizom prikazani su u *Tabeli 67.*

Region	Broj tendera
Makedonija	80

Tabela 67. Broj objavljenih tendera za podkategoriju 66510000 - Usluge osiguranja vezane za transport

2012.



66520000

Penzione usluge

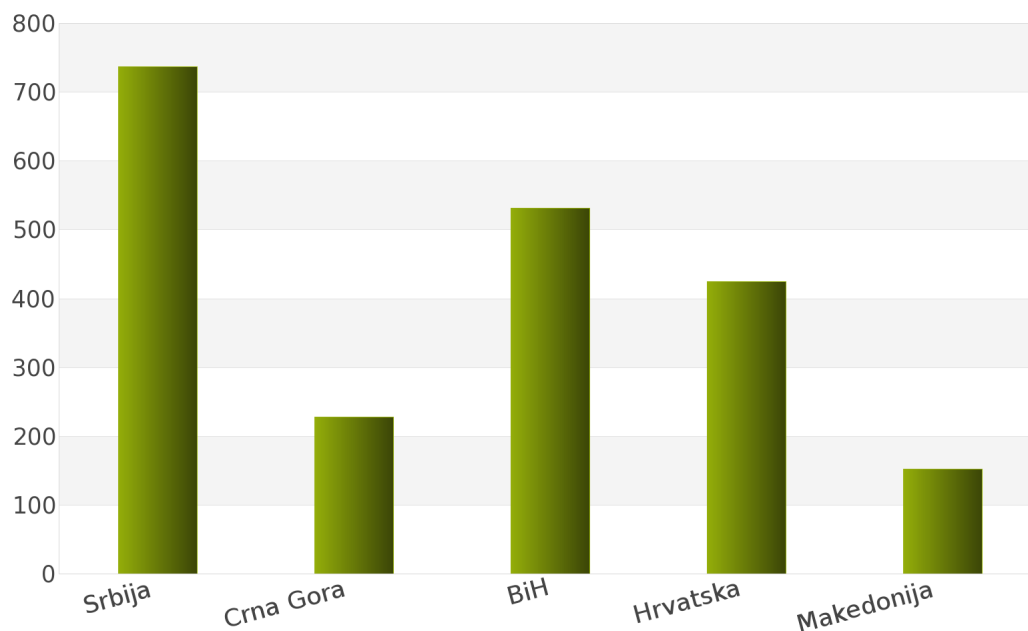
1. Izveštaj o broju objavljenih tendera po državama za podkategoriju delatnosti 66520000 - Penzione usluge

Na osnovu podataka kojima raspolaže Informacioni Servis Tender kreirana je *Tabela 68.* u kojoj je prikazan ukupan broj objavljenih tendera za podkategoriju delatnosti **66520000 - Penzione usluge** za sledeće države: Srbija, Crna Gora, Bosna i Hercegovina, Hrvatska, Makedonija.

Podaci u *Tabeli 68.* se odnose na tendere koji su objavljeni u periodu 01.01.2012 - 31.12.2012. godine.

Država	Broj tendera	u %
Srbija	737	35,6%
Crna Gora	228	11%
BiH	531	25,6%
Hrvatska	425	20,5%
Makedonija	152	7,3%
Ukupno	2073	100%

Tabela 68. Broj objavljenih tendera po državama za podkategoriju 66520000 - Penzione usluge



Grafik 68. Broj objavljenih tendera po državama za podkategoriju 66520000 - Penzione usluge

U posmatranom periodu za podkategoriju **66520000 - Penzione usluge**, ukupan broj objavljenih tendera iznosi 2073. Najviše tendera za navedenu podkategoriju imala je Srbija i to 737, što čini 35,6% od ukupnog broja objavljenih tendera. Zatim slede države Bosna i Hercegovina sa 531 (25,6%), Hrvatska sa 425 (20,5%), Crna Gora sa 228 (11%) i Makedonija sa 152 (7,3%).

U nastavku možete pogledati detaljnu analizu broja objavljenih tendera u okviru svake države pojedinačno i to:

1.1. Izveštaj o broju objavljenih tendera - **Srbija**

1.2. Izveštaj o broju objavljenih tendera - **Crna Gora**

1.3. Izveštaj o broju objavljenih tendera - **Bosna i Hercegovina**

1.4. Izveštaj o broju objavljenih tendera - **Hrvatska**

1.5. Izveštaj o broju objavljenih tendera - **Makedonija**

1.1 Izveštaj o broju objavljenih tendera - Srbija

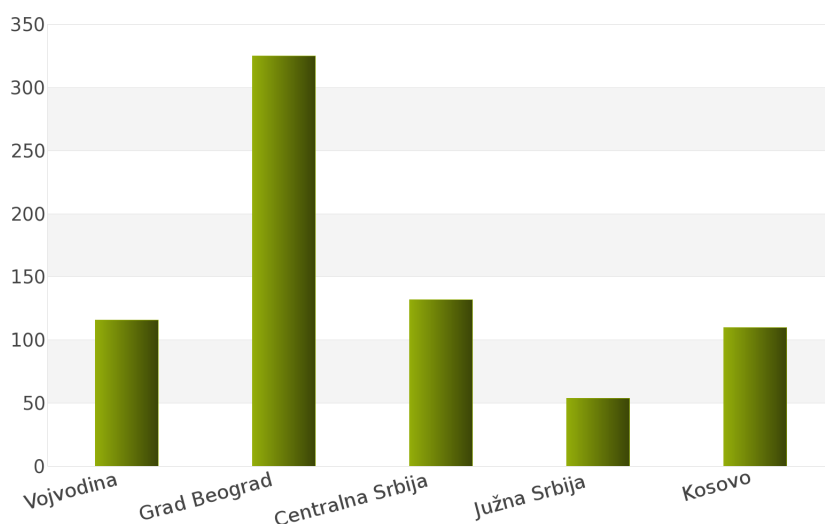
Na osnovu sprovedene analize Informacionog Servisa Tender za državu Srbija, ukupan broj objavljenih tendera u periodu 01.01.2012 - 31.12.2012. iznosi 737 za podkategoriju delatnosti **66520000 - Penzione usluge**.

Srbija obuhvata sledeće regione: Vojvodina, Grad Beograd, Centralna Srbija, Južna Srbija, Kosovo.

U nastavku sledi tabelarni prikaz ukupnog broja objavljenih tendera za navedenu podkategoriju delatnosti.

Region	Broj tendera	u %
Vojvodina	116	15,7%
Grad Beograd	325	44,1%
Centralna Srbija	132	17,9%
Južna Srbija	54	7,3%
Kosovo	110	14,9%
Ukupno	737	100%

Tabela 69. Broj objavljenih tendera po regionima za podkategoriju 66520000 - Penzione usluge



Grafik 69. Broj objavljenih tendera po regionima za podkategoriju 66520000 - Penzione usluge

Najviše objavljenih tendera za navedenu podkategoriju delatnosti imao je region Grad Beograd i to 325, odnosno 44,1%. Zatim slede regioni Centralna Srbija sa 132 (17,9%), Vojvodina sa 116 (15,7%), Kosovo sa 110 (14,9%) i Južna Srbija sa 54 (7,3%).

1.2 Izveštaj o broju objavljenih tendera - Crna Gora

Rezultati dobijeni analizom pokazuju da za državu Crna Gora u periodu 01.01.2012 - 31.12.2012., ukupan broj objavljenih tendera za podkategoriju delatnosti **66520000 - Penzione usluge** iznosi 228.

Ukupan broj objavljenih tendera prikazan je u *Tabeli 70*.

Region	Broj tendera
Crna Gora	228

Tabela 70. Broj objavljenih tendera za podkategoriju 66520000 - Penzione usluge

1.3 Izveštaj o broju objavljenih tendera - Bosna i Hercegovina

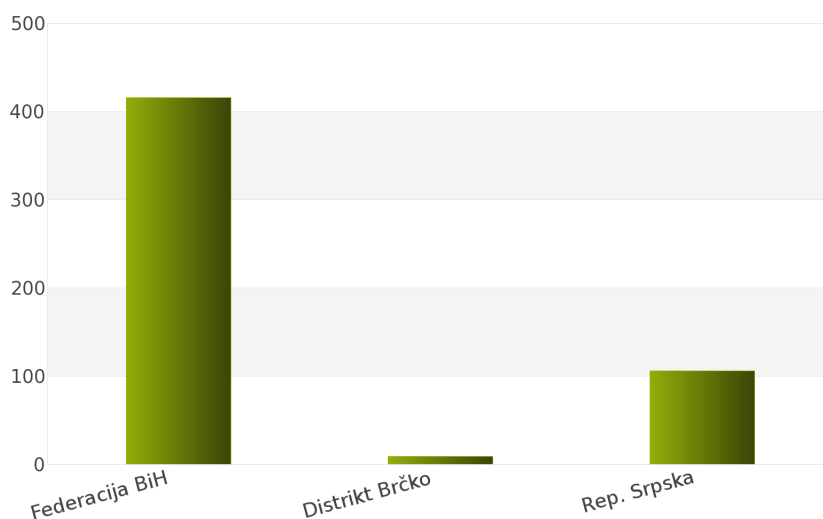
Za podkategoriju delatnosti **66520000 - Penzione usluge**, ukupan broj raspisanih tendera u periodu 01.01.2012 - 31.12.2012. iznosi 531 za državu Bosna i Hercegovina.

Bosna i Hercegovina je podeljena na 3 regiona i to: Federacija Bosna i Hercegovina, Distrikt Brčko, Republika Srpska.

Ukupan broj raspisanih tendera prikazan je u *Tabeli 71*. i na *Grafiku 71*.

Region	Broj tendera	u %
Federacija BiH	416	78,3%
Distrikt Brčko	9	1,7%
Rep. Srpska	106	20,0%
Ukupno	531	100%

Tabela 71. Broj objavljenih tendera po regionima za podkategoriju 66520000 - Penzione usluge



Grafik 71. Broj objavljenih tendera po regionima za podkategoriju 66520000 - Penzione usluge

Najviše tendera raspisano je u regionu Federacija Bosna i Hercegovina i to 416, odnosno 78,3%. Zatim slede regioni Republika Srpska sa 106 (20,0%) i Distrikt Brčko sa 9 (1,7%).

1.4 Izveštaj o broju objavljenih tendera - Hrvatska

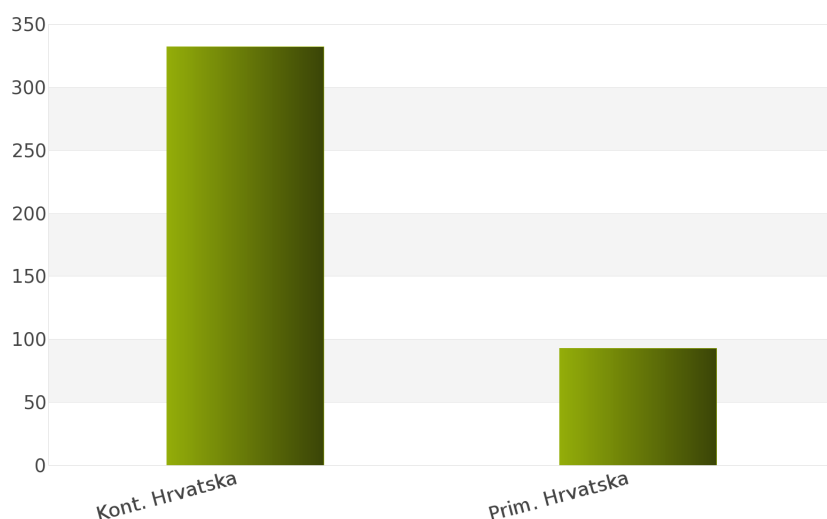
Nakon sprovedene analize ukupan broj objavljenih tendera za podkategoriju delatnosti **66520000 - Penzione usluge** u periodu 01.01.2012 - 31.12.2012. za državu Hrvatska iznosi 425.

Država Hrvatska podeljena je na 2 regiona: Kontinentalna Hrvatska, Primorska Hrvatska.

Rezultati dobijeni analizom prikazani su u *Tabeli 72.* i na *Grafiku 72.*

Region	Broj tendera	u %
Kont. Hrvatska	332	78,1%
Prim. Hrvatska	93	21,9%
Ukupno	425	100%

Tabela 72. Broj objavljenih tendera po regionima za podkategoriju 66520000 - Penzione usluge



Grafik 72. Broj objavljenih tendera po regionima za podkategoriju 66520000 - Penzione usluge

Najveći udeo u ukupnom broju objavljenih tendera ostvario je region Kontinentalna Hrvatska sa 332, odnosno 78,1%. Zatim sledi region Primorska Hrvatska sa 93 (21,9%).

1.5 Izveštaj o broju objavljenih tendera - Makedonija

Tokom posmatranog perioda 01.01.2012 - 31.12.2012. za podkategoriju delatnosti **66520000 - Penzione usluge**, ukupan broj objavljenih tendera iznosi 152 za državu Makedonija.

Broj objavljenih tendera prikazan je u *Tabeli 73.*

Region	Broj tendera
Makedonija	152

Tabela 73. Broj objavljenih tendera za podkategoriju 66520000 - Penzione usluge

2012.



66600000

Usluge trezora

SADRŽAJ

ID i naziv podkategorija

[66600000] Usluge trezora

66600000

Usluge trezora

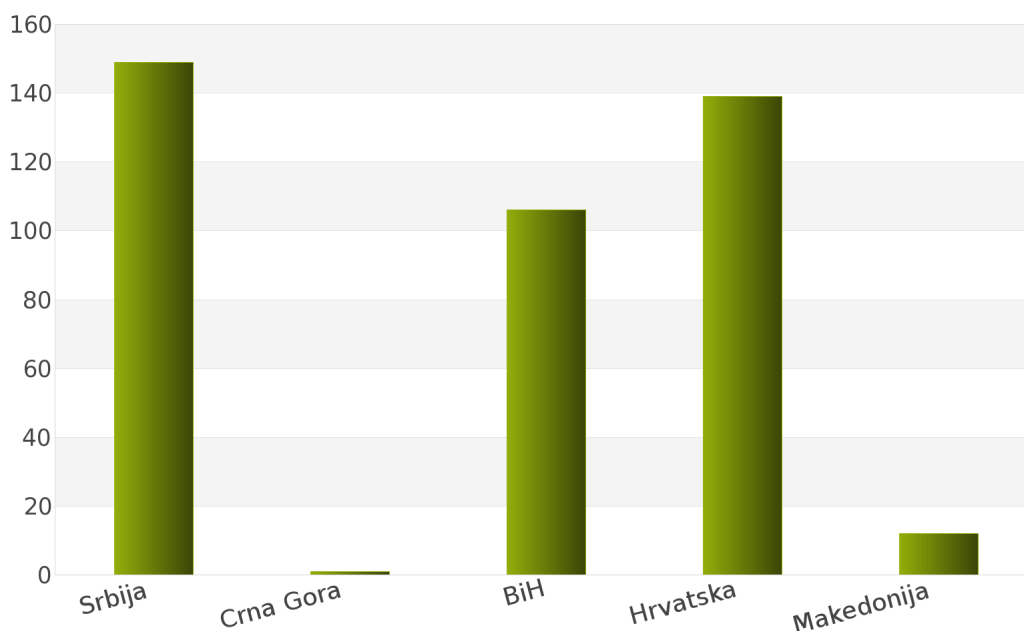
1. Izveštaj o broju objavljenih tendera po državama za podkategoriju delatnosti 66600000 - Usluge trezora

Ukupan broj objavljenih tendera u periodu 01.01.2012 - 31.12.2012. za podkategoriju delatnosti **66600000 - Usluge trezora** iznosi 407. Države koje su obuhvaćene analizom su: Srbija, Crna Gora, Bosna i Hercegovina, Hrvatska, Makedonija.

Podaci dobijeni analizom za podkategoriju delatnosti **66600000 - Usluge trezora** prikazani su u *Tabeli 76.* i na *Grafiku 76.*

Država	Broj tendera	u %
Srbija	149	36,6%
Crna Gora	1	0,3%
BiH	106	26,0%
Hrvatska	139	34,2%
Makedonija	12	3,0%
Ukupno	407	100%

Tabela 76. Broj objavljenih tendera po državama za podkategoriju 66600000 - Usluge trezora



Grafik 76. Broj objavljenih tendera po državama za podkategoriju 66600000 - Usluge trezora

Iz *Tabele 76.* i *Grafika 76.* može se uočiti da je Srbija sa 149, odnosno 36,6% imala najveći broj raspisanih tendera u posmatranom periodu. Zatim slede Hrvatska sa 139 (34,2%), Bosna i Hercegovina sa 106 (26,0%), Makedonija sa 12 (3,0%) i Crna Gora sa 1 (0,3%).

U nastavku možete pogledati detaljnu analizu broja objavljenih tendera u okviru svake države pojedinačno i to:

1.1. Izveštaj o broju objavljenih tendera - **Srbija**

1.2. Izveštaj o broju objavljenih tendera - **Crna Gora**

1.3. Izveštaj o broju objavljenih tendera - **Bosna i Hercegovina**

1.4. Izveštaj o broju objavljenih tendera - **Hrvatska**

1.5. Izveštaj o broju objavljenih tendera - **Makedonija**

1.1 Izveštaj o broju objavljenih tendera - Srbija

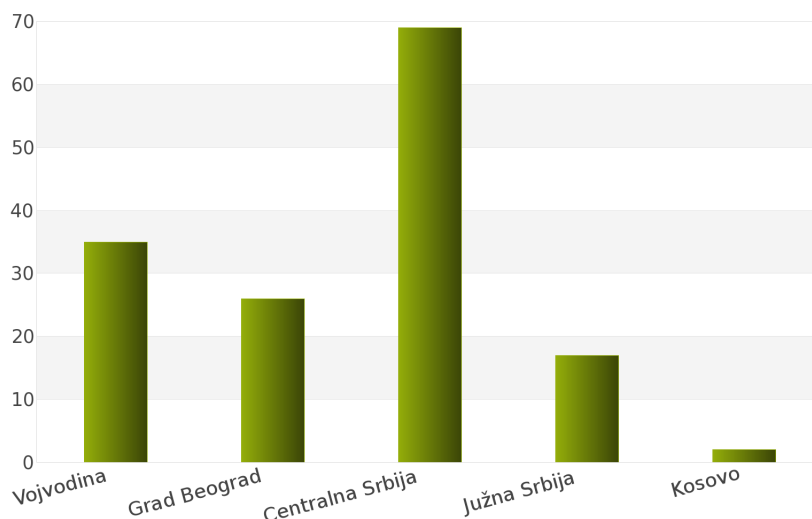
Rezultati dobijeni analizom pokazuju da za državu Srbija u periodu 01.01.2012 - 31.12.2012., ukupan broj objavljenih tendera za podkategoriju delatnosti **66600000 - Usluge trezora** iznosi 149.

Regione koje obuhvata Srbija su: Vojvodina, Grad Beograd, Centralna Srbija, Južna Srbija, Kosovo.

Udeo pojedinih regiona u ukupnom broju objavljenih tendera predstavljen je u *Tabeli 77.* i na *Grafiku 77.*

Region	Broj tendera	u %
Vojvodina	35	23,5%
Grad Beograd	26	17,5%
Centralna Srbija	69	46,3%
Južna Srbija	17	11,4%
Kosovo	2	1,3%
Ukupno	149	100%

Tabela 77. Broj objavljenih tendera po regionima za podkategoriju 66600000 - Usluge trezora



Grafik 77. Broj objavljenih tendera po regionima za podkategoriju 66600000 - Usluge trezora

Shodno dobijenim rezultatima najveći broj objavljenih tendera imao je region Centralna Srbija i to 69, odnosno 46,3%. Zatim slede regioni Vojvodina sa 35 (23,5%), Grad Beograd sa 26 (17,5%), Južna Srbija sa 17 (11,4%) i Kosovo sa 2 (1,3%).

1.2 Izveštaj o broju objavljenih tendera - Crna Gora

Za podkategoriju delatnosti **66600000 - Usluge trezora**, ukupan broj raspisanih tendera u periodu 01.01.2012 - 31.12.2012. iznosi 1 za državu Crna Gora.

Ukupan broj raspisanih tendera prikazan je u *Tabeli 78*.

Region	Broj tendera
Crna Gora	1

Tabela 78. Broj objavljenih tendera za podkategoriju 66600000 - Usluge trezora

1.3 Izveštaj o broju objavljenih tendera - Bosna i Hercegovina

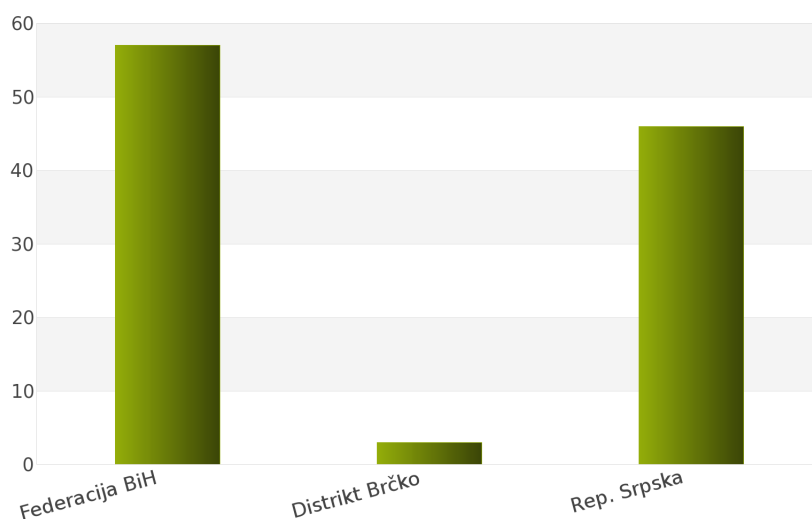
Nakon sprovedene analize ukupan broj objavljenih tendera za podkategoriju delatnosti **66600000 - Usluge trezora** u periodu 01.01.2012 - 31.12.2012. za državu Bosna i Hercegovina iznosi 106.

Država Bosna i Hercegovina podeljena je na 3 regiona: Federacija Bosna i Hercegovina, Distrikt Brčko, Republika Srpska.

Rezultati dobijeni analizom prikazani su u *Tabeli 79*. i na *Grafiku 79*.

Region	Broj tendera	u %
Federacija BiH	57	53,8%
Distrikt Brčko	3	2,8%
Rep. Srpska	46	43,4%
Ukupno	106	100%

Tabela 79. Broj objavljenih tendera po regionima za podkategoriju 66600000 - Usluge trezora



Grafik 79. Broj objavljenih tendera po regionima za podkategoriju 66600000 - Usluge trezora

Najveći udeo u ukupnom broju objavljenih tendera ostvario je region Federacija Bosna i Hercegovina sa 57, odnosno 53,8%. Zatim slede regioni Republika Srpska sa 46 (43,4%) i Distrikt Brčko sa 3 (2,8%).

1.4 Izveštaj o broju objavljenih tendera - Hrvatska

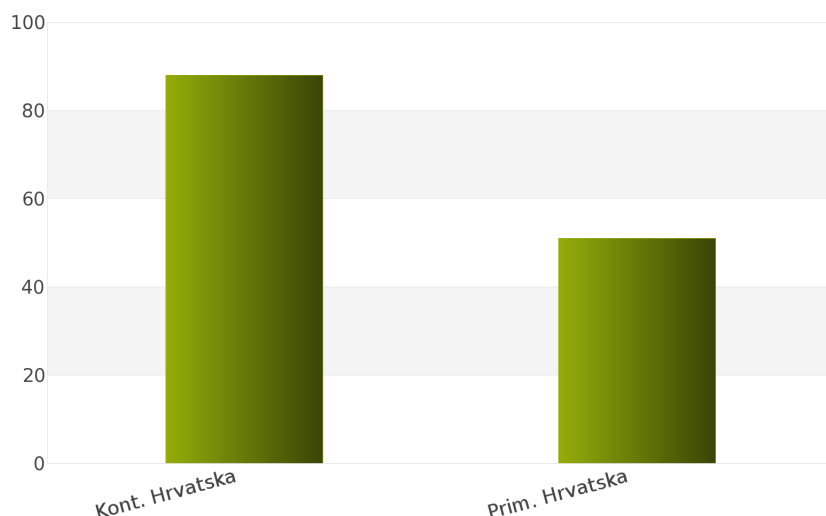
Tokom posmatranog perioda 01.01.2012 - 31.12.2012. za podkategoriju delatnosti **66600000 - Usluge trezora**, ukupan broj objavljenih tendera iznosi 139 za državu Hrvatska.

Hrvatska je podeljena na sledeće regione: Kontinentalna Hrvatska, Primorska Hrvatska.

Broj objavljenih tendera po regionima prikazan je u *Tabeli 80.* i na *Grafiku 80.*

Region	Broj tendera	u %
Kont. Hrvatska	88	63,3%
Prim. Hrvatska	51	36,7%
Ukupno	139	100%

Tabela 80. Broj objavljenih tendera po regionima za podkategoriju 66600000 - Usluge trezora



Grafik 80. Broj objavljenih tendera po regionima za podkategoriju 66600000 - Usluge trezora

Na osnovu podataka iz *Tabele 80.* može se uočiti da je region Kontinentalna Hrvatska imao najviše objavljenih tendera i to 88, odnosno 63,3%. Zatim sledi region Primorska Hrvatska sa 51 (36,7%).

1.5 Izveštaj o broju objavljenih tendera - Makedonija

Na osnovu sprovedene analize Informacionog Servisa Tender za državu Makedonija, ukupan broj objavljenih tendera u periodu 01.01.2012 - 31.12.2012. iznosi 12 za podkategoriju delatnosti **66600000 - Usluge trezora**.

U nastavku sledi tabelarni prikaz ukupnog broja objavljenih tendera za navedenu podkategoriju delatnosti.

Region	Broj tendera
Makedonija	12

Tabela 81. Broj objavljenih tendera za podkategoriju 66600000 - Usluge trezora

2012.



66700000

Usluge reosiguranja

SADRŽAJ

ID i naziv podkategorija

[66710000] Usluge životnog reosiguranja

[66720000] Usluge reosiguranja od nezgode i usluge zdravstvenog reosiguranja

66710000

Usluge životnog reosiguranja

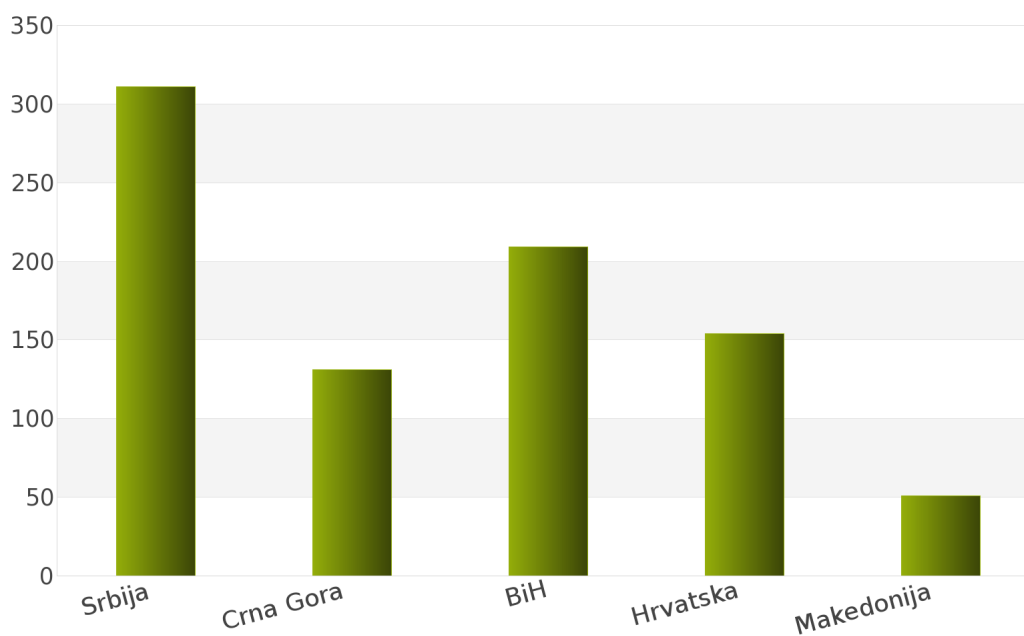
1. Izveštaj o broju objavljenih tendera po državama za podkategoriju delatnosti 66710000 - Usluge životnog reosiguranja

Tokom perioda 01.01.2012 - 31.12.2012., ukupan broj objavljenih tendera za podkategoriju delatnosti **66710000 - Usluge životnog reosiguranja** iznosi 856 za sledeće države: Srbija, Crna Gora, Bosna i Hercegovina, Hrvatska, Makedonija.

Rezultati analize prikazani su u *Tabeli 84.* i na *Grafiku 84.*

Država	Broj tendera	u %
Srbija	311	36,3%
Crna Gora	131	15,3%
BiH	209	24,4%
Hrvatska	154	18,0%
Makedonija	51	6,0%
Ukupno	856	100%

Tabela 84. Broj objavljenih tendera po državama za podkategoriju 66710000 - Usluge životnog reosiguranja



Grafik 84. Broj objavljenih tendera po državama za podkategoriju 66710000 - Usluge životnog reosiguranja

Na osnovu dobijenih rezultata može se uočiti da je najveći udeo u ukupnom broju objavljenih tendera imala Srbija sa 311, odnosno 36,3%. Zatim slede Bosna i Hercegovina sa 209 (24,4%), Hrvatska sa 154 (18,0%), Crna Gora sa 131 (15,3%) i Makedonija sa 51 (6,0%).

U nastavku možete pogledati detaljnu analizu broja objavljenih tendera u okviru svake države pojedinačno i to:

1.1. Izveštaj o broju objavljenih tendera - **Srbija**

1.2. Izveštaj o broju objavljenih tendera - **Crna Gora**

1.3. Izveštaj o broju objavljenih tendera - **Bosna i Hercegovina**

1.4. Izveštaj o broju objavljenih tendera - **Hrvatska**

1.5. Izveštaj o broju objavljenih tendera - **Makedonija**

1.1 Izveštaj o broju objavljenih tendera - Srbija

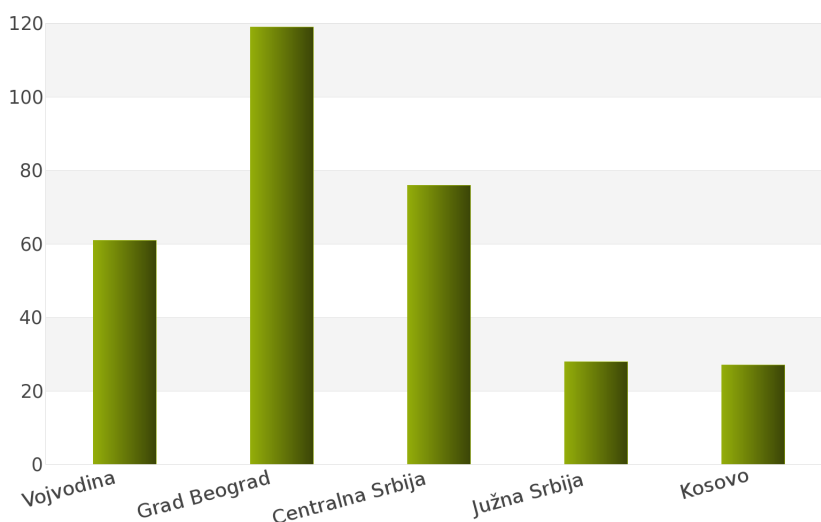
Za podkategoriju delatnosti **66710000 - Usluge životnog reosiguranja**, ukupan broj raspisanih tendera u periodu 01.01.2012 - 31.12.2012. iznosi 311 za državu Srbija.

Srbija je podeljena na 5 regiona i to: Vojvodina, Grad Beograd, Centralna Srbija, Južna Srbija, Kosovo.

Ukupan broj raspisanih tendera prikazan je u *Tabeli 85.* i na *Grafiku 85.*

Region	Broj tendera	u %
Vojvodina	61	19,6%
Grad Beograd	119	38,3%
Centralna Srbija	76	24,4%
Južna Srbija	28	9%
Kosovo	27	8,7%
Ukupno	311	100%

Tabela 85. Broj objavljenih tendera po regionima za podkategoriju 66710000 - Usluge životnog reosiguranja



Grafik 85. Broj objavljenih tendera po regionima za podkategoriju 66710000 - Usluge životnog reosiguranja

Najviše tendera raspisano je u regionu Grad Beograd i to 119, odnosno 38,3%. Zatim slede regioni Centralna Srbija sa 76 (24,4%), Vojvodina sa 61 (19,6%), Južna Srbija sa 28 (9%) i Kosovo sa 27 (8,7%).

1.2 Izveštaj o broju objavljenih tendera - Crna Gora

Nakon sprovedene analize ukupan broj objavljenih tendera za podkategoriju delatnosti **66710000 - Usluge životnog reosiguranja** u periodu 01.01.2012 - 31.12.2012. za državu Crna Gora iznosi 131.

Rezultati dobijeni analizom prikazani su u Tabeli 86.

Region	Broj tendera
Crna Gora	131

Tabela 86. Broj objavljenih tendera za podkategoriju 66710000 - Usluge životnog reosiguranja

1.3 Izveštaj o broju objavljenih tendera - Bosna i Hercegovina

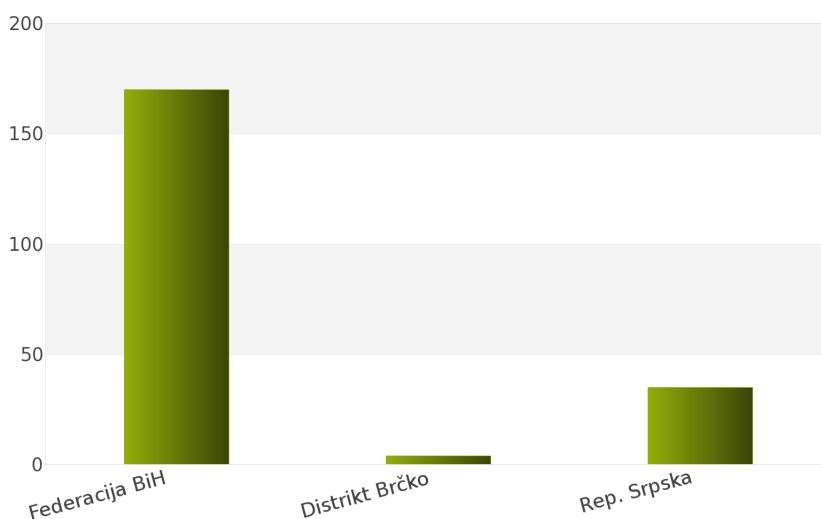
Tokom posmatranog perioda 01.01.2012 - 31.12.2012. za podkategoriju delatnosti **66710000 - Usluge životnog reosiguranja**, ukupan broj objavljenih tendera iznosi 209 za državu Bosna i Hercegovina.

Bosna i Hercegovina je podeljena na sledeće regione: Federacija Bosna i Hercegovina, Distrikt Brčko, Republika Srpska.

Broj objavljenih tendera po regionima prikazan je u Tabeli 87. i na Grafiku 87.

Region	Broj tendera	u %
Federacija BiH	170	81,3%
Distrikt Brčko	4	1,9%
Rep. Srpska	35	16,8%
Ukupno	209	100%

Tabela 87. Broj objavljenih tendera po regionima za podkategoriju 66710000 - Usluge životnog reosiguranja



Grafik 87. Broj objavljenih tendera po regionima za podkategoriju 66710000 - Usluge životnog reosiguranja

Na osnovu podataka iz Tabele 87. može se uočiti da je region Federacija Bosna i Hercegovina imao najviše objavljenih tendera i to 170, odnosno 81,3%. Zatim slede regioni Republika Srpska sa 35 (16,8%) i Distrikt Brčko sa 4 (1,9%).

1.4 Izveštaj o broju objavljenih tendera - Hrvatska

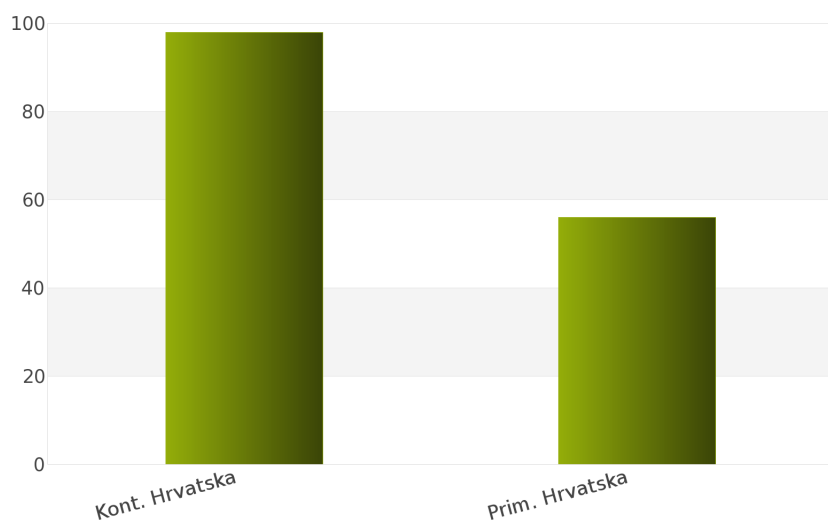
Na osnovu sprovedene analize Informacionog Servisa Tender za državu Hrvatska, ukupan broj objavljenih tendera u periodu 01.01.2012 - 31.12.2012. iznosi 154 za podkategoriju delatnosti **66710000 - Usluge životnog reosiguranja**.

Hrvatska obuhvata sledeće regione: Kontinentalna Hrvatska, Primorska Hrvatska.

U nastavku sledi tabelarni prikaz ukupnog broja objavljenih tendera za navedenu podkategoriju delatnosti.

Region	Broj tendera	u %
Kont. Hrvatska	98	63,6%
Prim. Hrvatska	56	36,4%
Ukupno	154	100%

Tabela 88. Broj objavljenih tendera po regionima za podkategoriju 66710000 - Usluge životnog reosiguranja



Grafik 88. Broj objavljenih tendera po regionima za podkategoriju 66710000 - Usluge životnog reosiguranja

Najviše objavljenih tendera za navedenu podkategoriju delatnosti imao je region Kontinentalna Hrvatska i to 98, odnosno 63,6%. Zatim sledi region Primorska Hrvatska sa 56 (36,4%).

1.5 Izveštaj o broju objavljenih tendera - Makedonija

Rezultati dobijeni analizom pokazuju da za državu Makedonija u periodu 01.01.2012 - 31.12.2012., ukupan broj objavljenih tendera za podkategoriju delatnosti **66710000 - Usluge životnog reosiguranja** iznosi 51.

Ukupan broj objavljenih tendera prikazan je u Tabeli 89.

Region	Broj tendera
Makedonija	51

Tabela 89. Broj objavljenih tendera za podkategoriju 66710000 - Usluge životnog reosiguranja

2012.



66720000

***Usluge osiguranja nesreca i
zdravstvenog osiguranja***

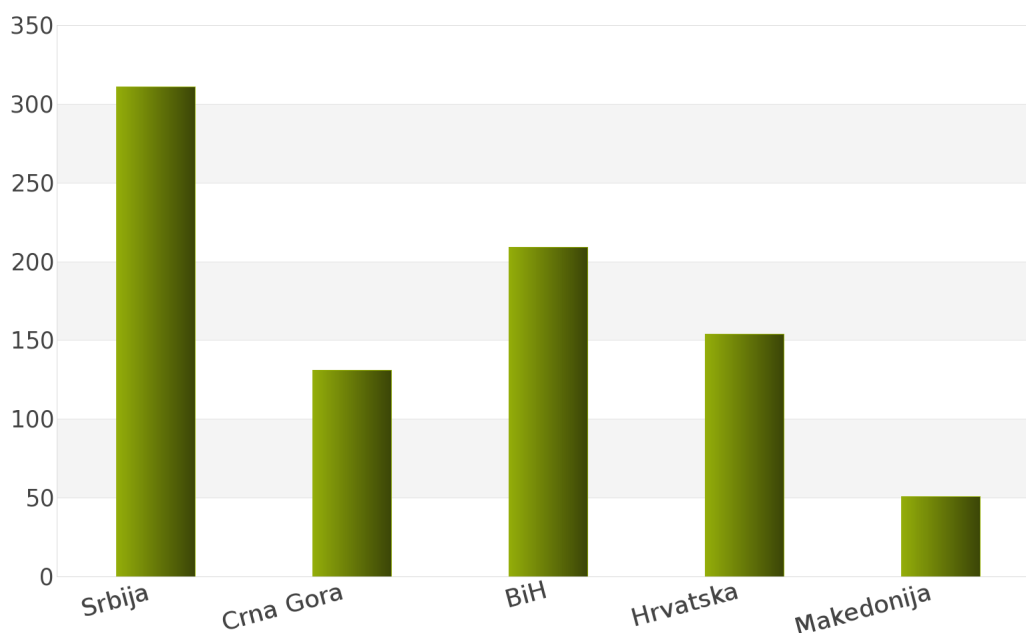
1. Izveštaj o broju objavljenih tendera po državama za podkategoriju delatnosti 66720000 - Usluge osiguranja nesreca i zdravstvenog osiguranja

U toku perioda 01.01.2012 - 31.12.2012., ukupan broj objavljenih tendera za podkategoriju delatnosti **66720000 - Usluge osiguranja nesreca i zdravstvenog osiguranja** iznosi 856 za sledeće države: Srbija, Crna Gora, Bosna i Hercegovina, Hrvatska, Makedonija.

Podaci dobijeni analizom prikazani su u *Tabeli 90.* i na *Grafiku 90.*

Država	Broj tendera	u %
Srbija	311	36,3%
Crna Gora	131	15,3%
BiH	209	24,4%
Hrvatska	154	18,0%
Makedonija	51	6,0%
Ukupno	856	100%

Tabela 90. Broj objavljenih tendera po državama za podkategoriju 66720000 - Usluge osiguranja nesreca i zdravstvenog osiguranja



Grafik 90. Broj objavljenih tendera po državama za podkategoriju 66720000 - Usluge osiguranja nesreca i zdravstvenog osiguranja

Na osnovu rezultata dobijenih analizom može se uočiti da je najveći udeo u ukupnom broju objavljenih tendera imala Srbija sa 311, odnosno 36,3%. Zatim slede Bosna i Hercegovina sa 209 (24,4%), Hrvatska sa 154 (18,0%), Crna Gora sa 131 (15,3%) i Makedonija sa 51 (6,0%).

U nastavku možete pogledati detaljnu analizu broja objavljenih tendera u okviru svake države pojedinačno i to:

1.1. Izveštaj o broju objavljenih tendera - **Srbija**

1.2. Izveštaj o broju objavljenih tendera - **Crna Gora**

1.3. Izveštaj o broju objavljenih tendera - **Bosna i Hercegovina**

1.4. Izveštaj o broju objavljenih tendera - **Hrvatska**

1.5. Izveštaj o broju objavljenih tendera - **Makedonija**

1.1 Izveštaj o broju objavljenih tendera - Srbija

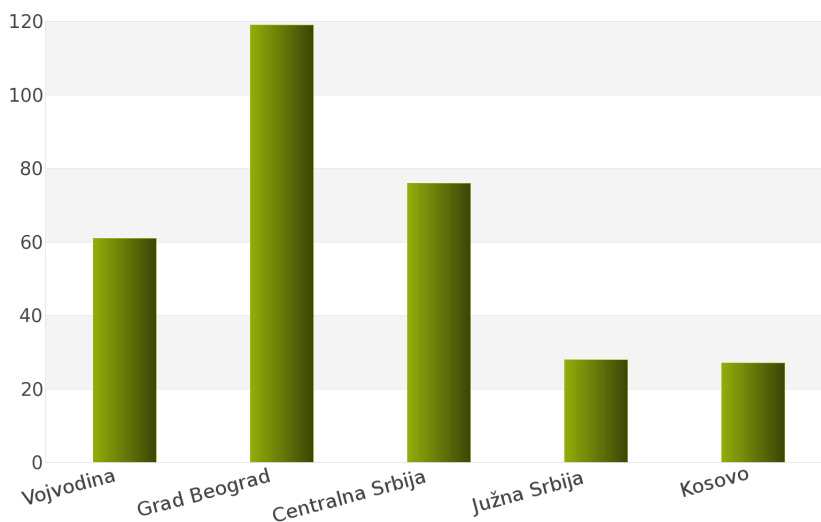
Nakon sprovedene analize ukupan broj objavljenih tendera za podkategoriju delatnosti **66720000 - Usluge osiguranja nesreca i zdravstvenog osiguranja** u periodu 01.01.2012 - 31.12.2012. za državu Srbija iznosi 311.

Država Srbija podeljena je na 5 regiona: Vojvodina, Grad Beograd, Centralna Srbija, Južna Srbija, Kosovo.

Rezultati dobijeni analizom prikazani su u *Tabeli 91.* i na *Grafiku 91.*

Region	Broj tendera	u %
Vojvodina	61	19,6%
Grad Beograd	119	38,3%
Centralna Srbija	76	24,4%
Južna Srbija	28	9%
Kosovo	27	8,7%
Ukupno	311	100%

Tabela 91. Broj objavljenih tendera po regionima za podkategoriju 66720000 - Usluge osiguranja nesreca i zdravstvenog osiguranja



Grafik 91. Broj objavljenih tendera po regionima za podkategoriju 66720000 - Usluge osiguranja nesreca i zdravstvenog osiguranja

Najveći udeo u ukupnom broju objavljenih tendera ostvario je region Grad Beograd sa 119, odnosno 38,3%. Zatim slede regioni Centralna Srbija sa 76 (24,4%), Vojvodina sa 61 (19,6%), Južna Srbija sa 28 (9%) i Kosovo sa 27 (8,7%).

1.2 Izveštaj o broju objavljenih tendera - Crna Gora

Tokom posmatranog perioda 01.01.2012 - 31.12.2012. za podkategoriju delatnosti **66720000 - Usluge osiguranja nesreca i zdravstvenog osiguranja**, ukupan broj objavljenih tendera iznosi 131 za državu Crna Gora.

Broj objavljenih tendera prikazan je u Tabeli 92.

Region	Broj tendera
Crna Gora	131

Tabela 92. Broj objavljenih tendera za podkategoriju 66720000 - Usluge osiguranja nesreca i zdravstvenog osiguranja

1.3 Izveštaj o broju objavljenih tendera - Bosna i Hercegovina

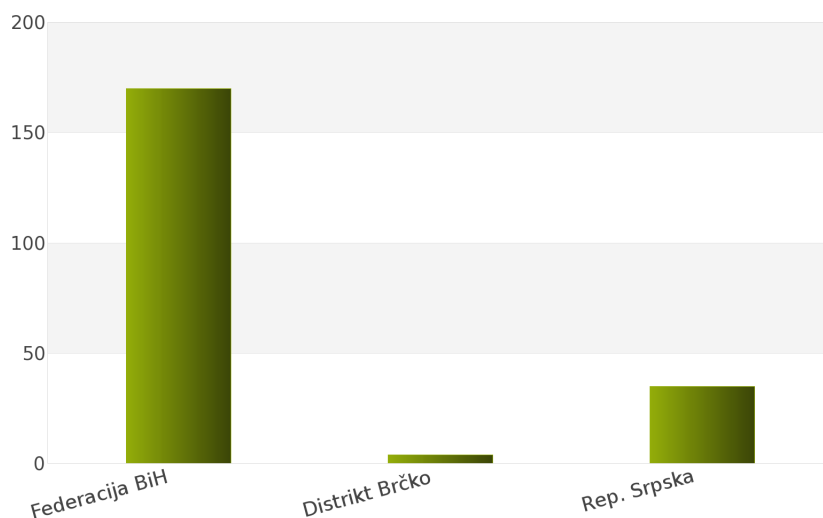
Na osnovu sprovedene analize Informacionog Servisa Tender za državu Bosna i Hercegovina, ukupan broj objavljenih tendera u periodu 01.01.2012 - 31.12.2012. iznosi 209 za podkategoriju delatnosti **66720000 - Usluge osiguranja nesreca i zdravstvenog osiguranja**.

Bosna i Hercegovina obuhvata sledeće regione: Federacija Bosna i Hercegovina, Distrikt Brčko, Republika Srpska.

U nastavku sledi tabelarni prikaz ukupnog broja objavljenih tendera za navedenu podkategoriju delatnosti.

Region	Broj tendera	u %
Federacija BiH	170	81,3%
Distrikt Brčko	4	1,9%
Rep. Srpska	35	16,8%
Ukupno	209	100%

Tabela 93. Broj objavljenih tendera po regionima za podkategoriju 66720000 - Usluge osiguranja nesreca i zdravstvenog osiguranja



Grafik 93. Broj objavljenih tendera po regionima za podkategoriju 66720000 - Usluge osiguranja nesreca i zdravstvenog osiguranja

Najviše objavljenih tendera za navedenu podkategoriju delatnosti imao je region Federacija Bosna i Hercegovina i to 170, odnosno 81,3%. Zatim slede regioni Republika Srpska sa 35 (16,8%) i Distrikt Brčko sa 4 (1,9%).

1.4 Izveštaj o broju objavljenih tendera - Hrvatska

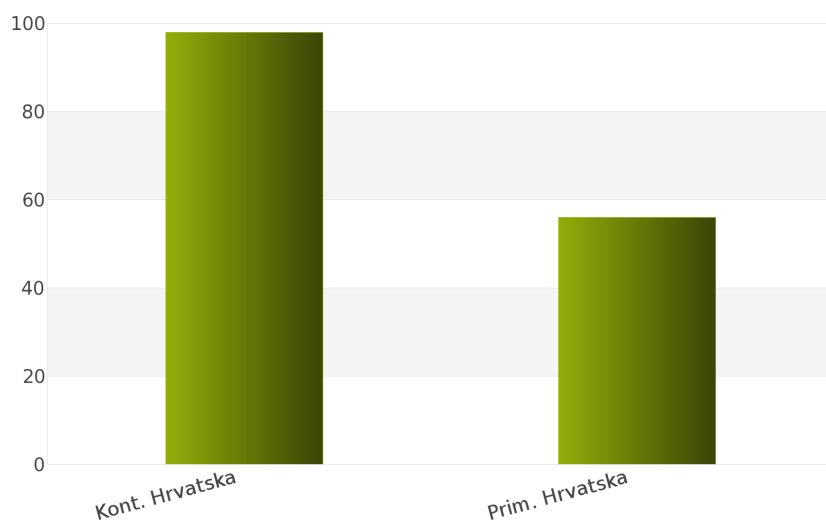
Rezultati dobijeni analizom pokazuju da za državu Hrvatska u periodu 01.01.2012 - 31.12.2012., ukupan broj objavljenih tendera za podkategoriju delatnosti **66720000 - Usluge osiguranja nesreca i zdravstvenog osiguranja** iznosi 154.

Regione koje obuhvata Hrvatska su: Kontinentalna Hrvatska, Primorska Hrvatska.

Udeo pojedinih regiona u ukupnom broju objavljenih tendera predstavljen je u *Tabeli 94.* i na *Grafiku 94.*

Region	Broj tendera	u %
Kont. Hrvatska	98	63,6%
Prim. Hrvatska	56	36,4%
Ukupno	154	100%

Tabela 94. Broj objavljenih tendera po regionima za podkategoriju 66720000 - Usluge osiguranja nesreca i zdravstvenog osiguranja



Grafik 94. Broj objavljenih tendera po regionima za podkategoriju 66720000 - Usluge osiguranja nesreca i zdravstvenog osiguranja

Shodno dobijenim rezultatima najveći broj objavljenih tendera imao je region Kontinentalna Hrvatska i to 98, odnosno 63,6%. Zatim sledi region Primorska Hrvatska sa 56 (36,4%).

1.5 Izveštaj o broju objavljenih tendera - Makedonija

Za podkategoriju delatnosti **66720000 - Usluge osiguranja nesreca i zdravstvenog osiguranja**, ukupan broj raspisanih tendera u periodu 01.01.2012 - 31.12.2012. iznosi 51 za državu Makedonija.

Ukupan broj raspisanih tendera prikazan je u *Tabeli 95.*

Region	Broj tendera
Makedonija	51

Tabela 95. Broj objavljenih tendera za podkategoriju 66720000 - Usluge osiguranja nesreca i zdravstvenog osiguranja

2012.

