

GODIŠNJAK 2012.



NAJTIRAŽNIJA
*poslovno-ekonomska
publikacija u regionu*

Informacioni Servis Tender

790000000

*Poslovne usluge: pravo, marketing,
savetovanje, zapošljavanje,
štampanje i obezbeđenje*

SADRŽAJ

ID i naziv kategorija

[79100000] Pravne usluge

[79200000] Računovodstvene, revizorske i poreske usluge

[79300000] Usluge istraživanja tržišta i privrede; anketiranje i statistički podaci

[79400000] Usluge savetovanja u poslovanju i upravljanju i srodne usluge

[79500000] Pomoćne kancelarijske usluge

[79600000] Usluge zapošljavanja

[79700000] Usluge istrage i obezbeđenja

[79800000] Usluge štampanja i srodne usluge

[79900000] Razne poslovne i sa poslovanjem povezane usluge

79100000

Pravne usluge

SADRŽAJ

ID i naziv podkategorija

[79110000] Pravni saveti i zastupanje

[79120000] Savetodavne usluge u pogledu patenta i autorskih prava

[79130000] Usluge pravnog dokumentovanja i overavanja

[79140000] Usluge pravnih saveta i informacija

79110000

***Usluge pravnog savetovanja i
zastupanja***

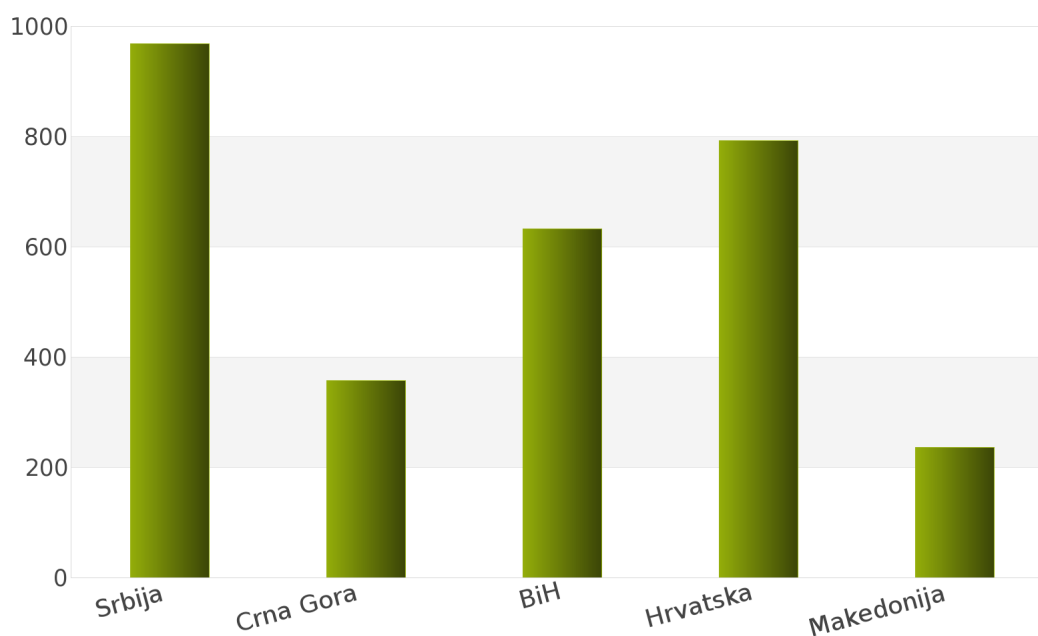
1. Izveštaj o broju objavljenih tendera po državama za podkategoriju delatnosti 79110000 - Usluge pravnog savetovanja i zastupanja

Ukupan broj objavljenih tendera u periodu 01.01.2012 - 31.12.2012. za podkategoriju delatnosti **79110000 - Usluge pravnog savetovanja i zastupanja** iznosi 2988. Države koje su obuhvaćene analizom su: Srbija, Crna Gora, Bosna i Hercegovina, Hrvatska, Makedonija.

Podaci dobijeni analizom za podkategoriju delatnosti **79110000 - Usluge pravnog savetovanja i zastupanja** prikazani su u *Tabeli 6.* i na *Grafiku 6.*

Država	Broj tendera	u %
Srbija	969	32,4%
Crna Gora	357	12,0%
BiH	633	21,2%
Hrvatska	793	26,5%
Makedonija	236	7,9%
Ukupno	2988	100%

Tabela 6. Broj objavljenih tendera po državama za podkategoriju 79110000 - Usluge pravnog savetovanja i zastupanja



Grafik 6. Broj objavljenih tendera po državama za podkategoriju 79110000 - Usluge pravnog savetovanja i zastupanja

Iz *Tabele 6.* i *Grafika 6.* može se uočiti da je Srbija sa 969, odnosno 32,4% imala najveći broj raspisanih tendera u posmatranom periodu. Zatim slede Hrvatska sa 793 (26,5%), Bosna i Hercegovina sa 633 (21,2%), Crna Gora sa 357 (12,0%) i Makedonija sa 236 (7,9%).

U nastavku možete pogledati detaljnu analizu broja objavljenih tendera u okviru svake države pojedinačno i to:

1.1. Izveštaj o broju objavljenih tendera - **Srbija**

1.2. Izveštaj o broju objavljenih tendera - **Crna Gora**

1.3. Izveštaj o broju objavljenih tendera - **Bosna i Hercegovina**

1.4. Izveštaj o broju objavljenih tendera - **Hrvatska**

1.5. Izveštaj o broju objavljenih tendera - **Makedonija**

1.1 Izveštaj o broju objavljenih tendera - Srbija

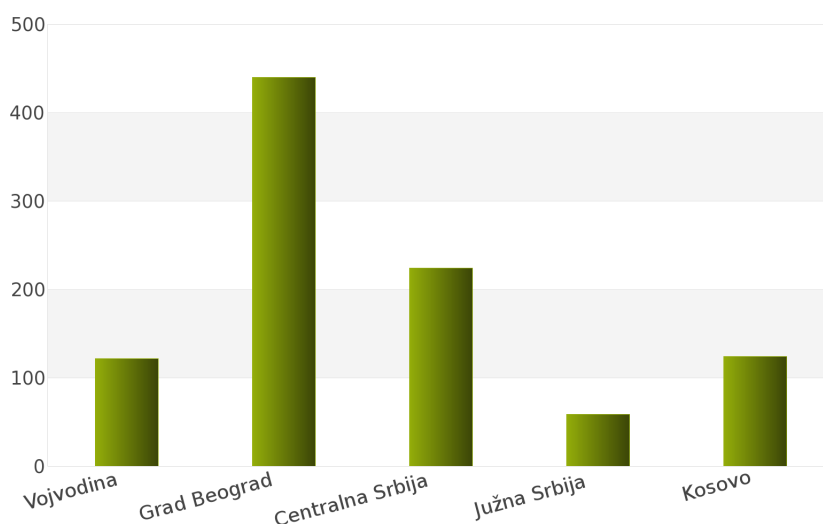
Rezultati dobijeni analizom pokazuju da za državu Srbija u periodu 01.01.2012 - 31.12.2012., ukupan broj objavljenih tendera za podkategoriju delatnosti **79110000 - Usluge pravnog savetovanja i zastupanja** iznosi 969.

Regione koje obuhvata Srbija su: Vojvodina, Grad Beograd, Centralna Srbija, Južna Srbija, Kosovo.

Udeo pojedinih regiona u ukupnom broju objavljenih tendera predstavljen je u *Tabeli 7.* i na *Grafiku 7.*

Region	Broj tendera	u %
Vojvodina	122	12,6%
Grad Beograd	440	45,4%
Centralna Srbija	224	23,1%
Južna Srbija	59	6,1%
Kosovo	124	12,8%
Ukupno	969	100%

Tabela 7. Broj objavljenih tendera po regionima za podkategoriju 79110000 - Usluge pravnog savetovanja i zastupanja



Grafik 7. Broj objavljenih tendera po regionima za podkategoriju 79110000 - Usluge pravnog savetovanja i zastupanja

Shodno dobijenim rezultatima najveći broj objavljenih tendera imao je region Grad Beograd i to 440, odnosno 45,4%. Zatim slede regioni Centralna Srbija sa 224 (23,1%), Kosovo sa 124 (12,8%), Vojvodina sa 122 (12,6%) i Južna Srbija sa 59 (6,1%).

1.2 Izveštaj o broju objavljenih tendera - Crna Gora

Za podkategoriju delatnosti **79110000 - Usluge pravnog savetovanja i zastupanja**, ukupan broj raspisanih tendera u periodu 01.01.2012 - 31.12.2012. iznosi 357 za državu Crna Gora.

Ukupan broj raspisanih tendera prikazan je u *Tabeli 8*.

Region	Broj tendera
Crna Gora	357

Tabela 8. Broj objavljenih tendera za podkategoriju 79110000 - Usluge pravnog savetovanja i zastupanja

1.3 Izveštaj o broju objavljenih tendera - Bosna i Hercegovina

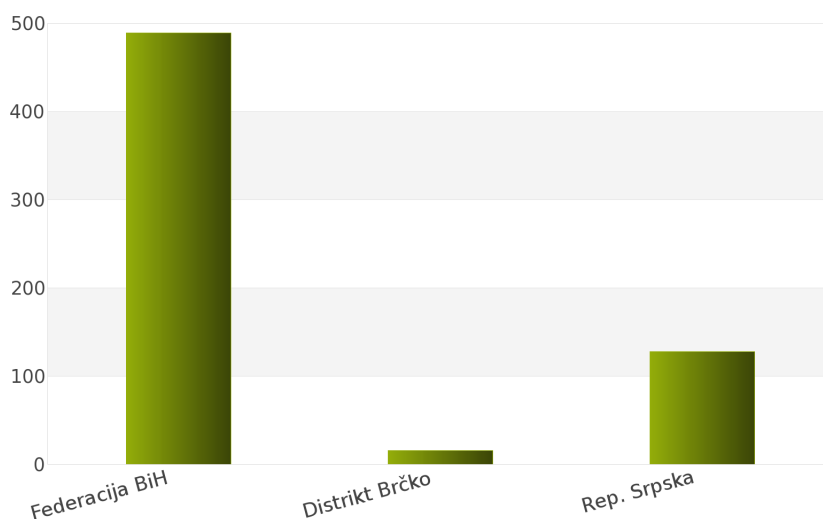
Nakon sprovedene analize ukupan broj objavljenih tendera za podkategoriju delatnosti **79110000 - Usluge pravnog savetovanja i zastupanja** u periodu 01.01.2012 - 31.12.2012. za državu Bosna i Hercegovina iznosi 633.

Država Bosna i Hercegovina podeljena je na 3 regiona: Federacija Bosna i Hercegovina, Distrikt Brčko, Republika Srpska.

Rezultati dobijeni analizom prikazani su u *Tabeli 9*. i na *Grafiku 9*.

Region	Broj tendera	u %
Federacija BiH	489	77,3%
Distrikt Brčko	16	2,5%
Rep. Srpska	128	20,2%
Ukupno	633	100%

Tabela 9. Broj objavljenih tendera po regionima za podkategoriju 79110000 - Usluge pravnog savetovanja i zastupanja



Grafik 9. Broj objavljenih tendera po regionima za podkategoriju 79110000 - Usluge pravnog savetovanja i zastupanja

Najveći udeo u ukupnom broju objavljenih tendera ostvario je region Federacija Bosna i Hercegovina sa 489, odnosno 77,3%. Zatim slede regioni Republika Srpska sa 128 (20,2%) i Distrikt Brčko sa 16 (2,5%).

1.4 Izveštaj o broju objavljenih tendera - Hrvatska

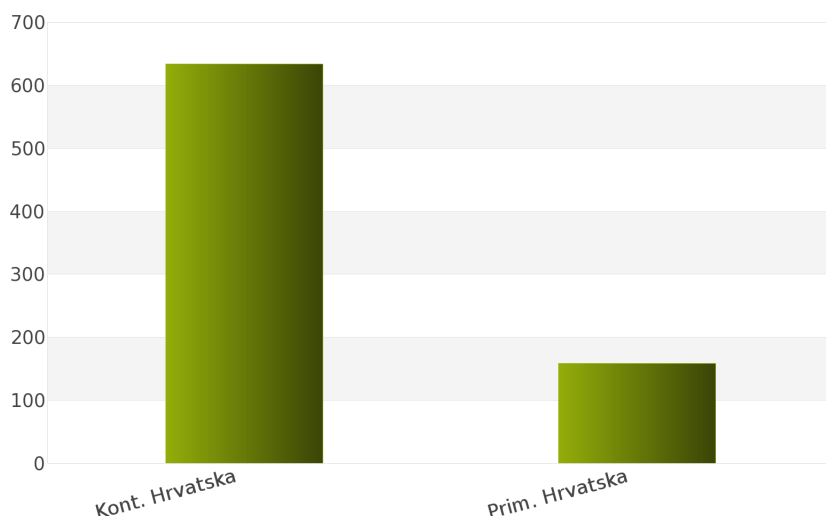
Tokom posmatranog perioda 01.01.2012 - 31.12.2012. za podkategoriju delatnosti **79110000 - Usluge pravnog savetovanja i zastupanja**, ukupan broj objavljenih tendera iznosi 793 za državu Hrvatska.

Hrvatska je podeljena na sledeće regione: Kontinentalna Hrvatska, Primorska Hrvatska.

Broj objavljenih tendera po regionima prikazan je u *Tabeli 10.* i na *Grafiku 10.*

Region	Broj tendera	u %
Kont. Hrvatska	634	80,0%
Prim. Hrvatska	159	20,1%
Ukupno	793	100 %

Tabela 10. Broj objavljenih tendera po regionima za podkategoriju 79110000 - Usluge pravnog savetovanja i zastupanja



Grafik 10. Broj objavljenih tendera po regionima za podkategoriju 79110000 - Usluge pravnog savetovanja i zastupanja

Na osnovu podataka iz *Tabele 10.* može se uočiti da je region Kontinentalna Hrvatska imao najviše objavljenih tendera i to 634, odnosno 80,0%. Zatim sledi region Primorska Hrvatska sa 159 (20,1%).

1.5 Izveštaj o broju objavljenih tendera - Makedonija

Na osnovu sprovedene analize Informacionog Servisa Tender za državu Makedonija, ukupan broj objavljenih tendera u periodu 01.01.2012 - 31.12.2012. iznosi 236 za podkategoriju delatnosti **79110000 - Usluge pravnog savetovanja i zastupanja**.

U nastavku sledi tabelarni prikaz ukupnog broja objavljenih tendera za navedenu podkategoriju delatnosti.

Region	Broj tendera
Makedonija	236

Tabela 11. Broj objavljenih tendera za podkategoriju 79110000 - Usluge pravnog savetovanja i zastupanja

2012.



79120000

***Usluge konsultovanja u vezi
patenata i autorskih prava***

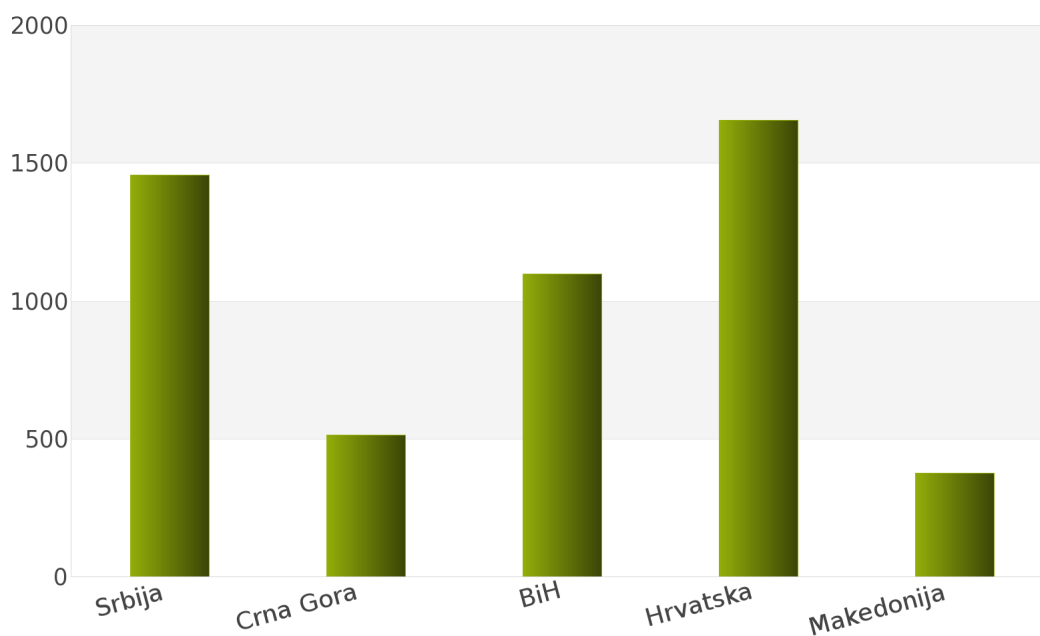
1. Izveštaj o broju objavljenih tendera po državama za podkategoriju delatnosti 79120000 - Usluge konsultovanja u vezi patenata i autorskih prava

Tokom perioda 01.01.2012 - 31.12.2012., ukupan broj objavljenih tendera za podkategoriju delatnosti **79120000 - Usluge konsultovanja u vezi patenata i autorskih prava** iznosi 5099 za sledeće države: Srbija, Crna Gora, Bosna i Hercegovina, Hrvatska, Makedonija.

Rezultati analize prikazani su u *Tabeli 12.* i na *Grafiku 12.*

Država	Broj tendera	u %
Srbija	1456	28,6%
Crna Gora	513	10,1%
BiH	1098	21,5%
Hrvatska	1656	32,5%
Makedonija	376	7,4%
Ukupno	5099	100%

Tabela 12. Broj objavljenih tendera po državama za podkategoriju 79120000 - Usluge konsultovanja u vezi patenata i autorskih prava



Grafik 12. Broj objavljenih tendera po državama za podkategoriju 79120000 - Usluge konsultovanja u vezi patenata i autorskih prava

Na osnovu dobijenih rezultata može se uočiti da je najveći udeo u ukupnom broju objavljenih tendera imala Hrvatska sa 1656, odnosno 32,5%. Zatim slede Srbija sa 1456 (28,6%), Bosna i Hercegovina sa 1098 (21,5%), Crna Gora sa 513 (10,1%) i Makedonija sa 376 (7,4%).

U nastavku možete pogledati detaljnu analizu broja objavljenih tendera u okviru svake države pojedinačno i to:

1.1. Izveštaj o broju objavljenih tendera - **Srbija**

1.2. Izveštaj o broju objavljenih tendera - **Crna Gora**

1.3. Izveštaj o broju objavljenih tendera - **Bosna i Hercegovina**

1.4. Izveštaj o broju objavljenih tendera - **Hrvatska**

1.5. Izveštaj o broju objavljenih tendera - **Makedonija**

1.1 Izveštaj o broju objavljenih tendera - Srbija

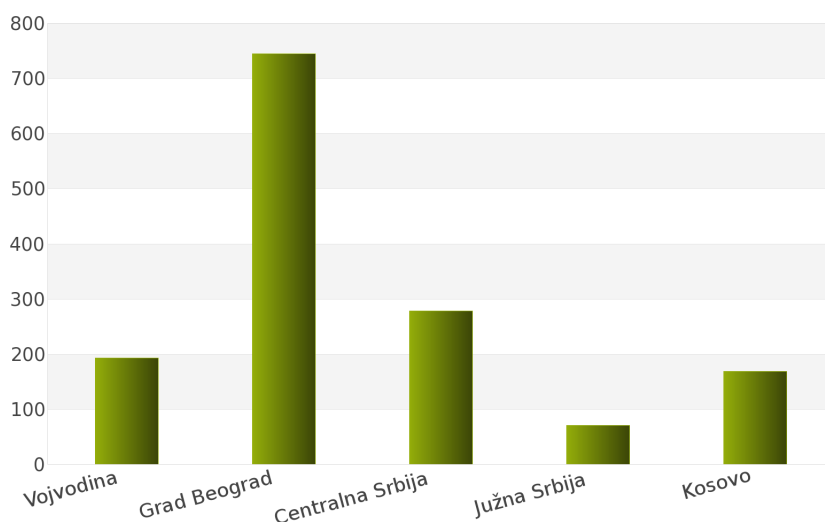
Za podkategoriju delatnosti **79120000 - Usluge konsultovanja u vezi patenata i autorskih prava**, ukupan broj raspisanih tendera u periodu 01.01.2012 - 31.12.2012. iznosi 1456 za državu Srbija.

Srbija je podeljena na 5 regiona i to: Vojvodina, Grad Beograd, Centralna Srbija, Južna Srbija, Kosovo.

Ukupan broj raspisanih tendera prikazan je u *Tabeli 13.* i na *Grafiku 13.*

Region	Broj tendera	u %
Vojvodina	193	13,3%
Grad Beograd	745	51,2%
Centralna Srbija	278	19,1%
Južna Srbija	71	4,9%
Kosovo	169	11,6%
Ukupno	1456	100%

Tabela 13. Broj objavljenih tendera po regionima za podkategoriju 79120000 - Usluge konsultovanja u vezi patenata i autorskih prava



Grafik 13. Broj objavljenih tendera po regionima za podkategoriju 79120000 - Usluge konsultovanja u vezi patenata i autorskih prava

Najviše tendera raspisano je u regionu Grad Beograd i to 745, odnosno 51,2%. Zatim slede regioni Centralna Srbija sa 278 (19,1%), Vojvodina sa 193 (13,3%), Kosovo sa 169 (11,6%) i Južna Srbija sa 71 (4,9%).

1.2 Izveštaj o broju objavljenih tendera - Crna Gora

Nakon sprovedene analize ukupan broj objavljenih tendera za podkategoriju delatnosti **79120000 - Usluge konsultovanja u vezi patenata i autorskih prava** u periodu 01.01.2012 - 31.12.2012. za državu Crna Gora iznosi 513.

Rezultati dobijeni analizom prikazani su u Tabeli 14.

Region	Broj tendera
Crna Gora	513

Tabela 14. Broj objavljenih tendera za podkategoriju 79120000 - Usluge konsultovanja u vezi patenata i autorskih prava

1.3 Izveštaj o broju objavljenih tendera - Bosna i Hercegovina

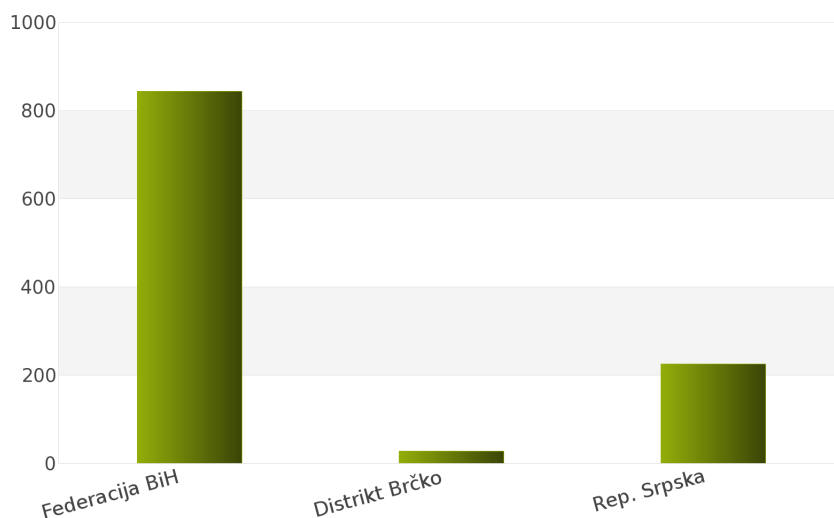
Tokom posmatranog perioda 01.01.2012 - 31.12.2012. za podkategoriju delatnosti **79120000 - Usluge konsultovanja u vezi patenata i autorskih prava**, ukupan broj objavljenih tendera iznosi 1098 za državu Bosna i Hercegovina.

Bosna i Hercegovina je podeljena na sledeće regione: Federacija Bosna i Hercegovina, Distrikt Brčko, Republika Srpska.

Broj objavljenih tendera po regionima prikazan je u Tabeli 15. i na Grafiku 15.

Region	Broj tendera	u %
Federacija BiH	844	76,9%
Distrikt Brčko	28	2,6%
Rep. Srpska	226	20,6%
Ukupno	1098	100%

Tabela 15. Broj objavljenih tendera po regionima za podkategoriju 79120000 - Usluge konsultovanja u vezi patenata i autorskih prava



Grafik 15. Broj objavljenih tendera po regionima za podkategoriju 79120000 - Usluge konsultovanja u vezi patenata i autorskih prava

Na osnovu podataka iz Tabele 15. može se uočiti da je region Federacija Bosna i Hercegovina imao najviše objavljenih tendera i to 844, odnosno 76,9%. Zatim slede regioni Republika Srpska sa 226 (20,6%) i Distrikt Brčko sa 28 (2,6%).

1.4 Izveštaj o broju objavljenih tendera - Hrvatska

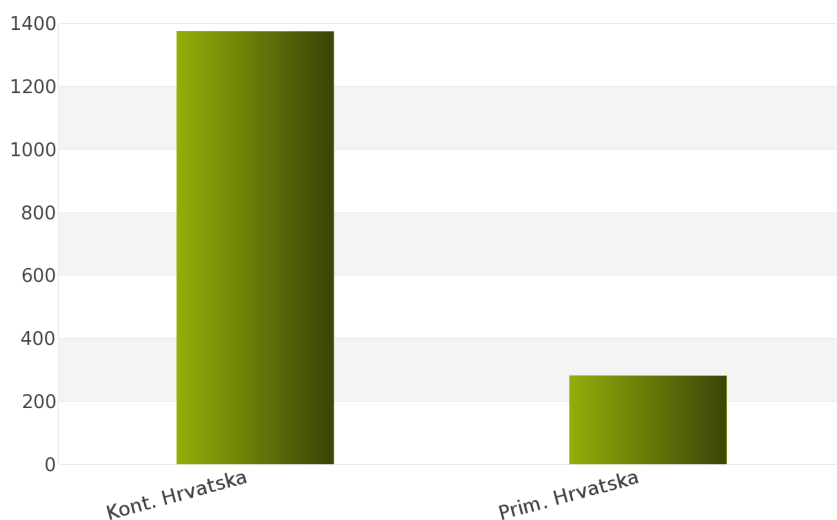
Na osnovu sprovedene analize Informacionog Servisa Tender za državu Hrvatska, ukupan broj objavljenih tendera u periodu 01.01.2012 - 31.12.2012. iznosi 1656 za podkategoriju delatnosti **79120000 - Usluge konsultovanja u vezi patenata i autorskih prava**.

Hrvatska obuhvata sledeće regione: Kontinentalna Hrvatska, Primorska Hrvatska.

U nastavku sledi tabelarni prikaz ukupnog broja objavljenih tendera za navedenu podkategoriju delatnosti.

Region	Broj tendera	u %
Kont. Hrvatska	1374	83,0%
Prim. Hrvatska	282	17,0%
Ukupno	1656	100%

Tabela 16. Broj objavljenih tendera po regionima za podkategoriju 79120000 - Usluge konsultovanja u vezi patenata i autorskih prava



Grafik 16. Broj objavljenih tendera po regionima za podkategoriju 79120000 - Usluge konsultovanja u vezi patenata i autorskih prava

Najviše objavljenih tendera za navedenu podkategoriju delatnosti imao je region Kontinentalna Hrvatska i to 1374, odnosno 83,0%. Zatim sledi region Primorska Hrvatska sa 282 (17,0%).

1.5 Izveštaj o broju objavljenih tendera - Makedonija

Rezultati dobijeni analizom pokazuju da za državu Makedonija u periodu 01.01.2012 - 31.12.2012., ukupan broj objavljenih tendera za podkategoriju delatnosti **79120000 - Usluge konsultovanja u vezi patenata i autorskih prava** iznosi 376.

Ukupan broj objavljenih tendera prikazan je u Tabeli 17.

Region	Broj tendera
Makedonija	376

Tabela 17. Broj objavljenih tendera za podkategoriju 79120000 - Usluge konsultovanja u vezi patenata i autorskih prava

2012.



79130000

***Usluge u vezi pravne
dokumentacije i sertifikata***

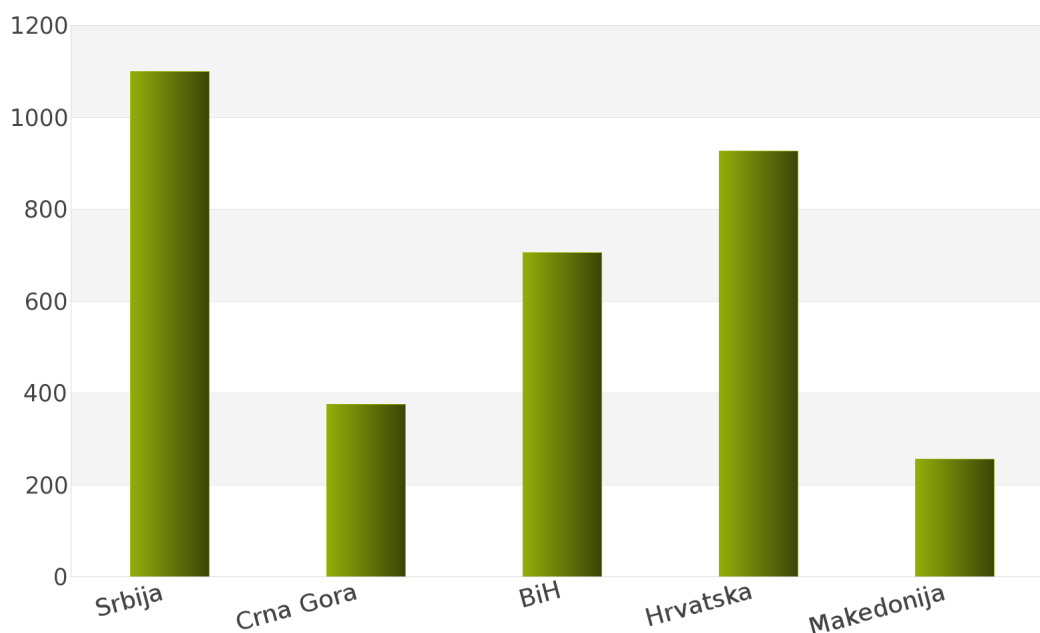
1. Izveštaj o broju objavljenih tendera po državama za podkategoriju delatnosti 79130000 - Usluge u vezi pravne dokumentacije i sertifikata

U toku perioda 01.01.2012 - 31.12.2012., ukupan broj objavljenih tendera za podkategoriju delatnosti **79130000 - Usluge u vezi pravne dokumentacije i sertifikata** iznosi 3364 za sledeće države: Srbija, Crna Gora, Bosna i Hercegovina, Hrvatska, Makedonija.

Podaci dobijeni analizom prikazani su u *Tabeli 18.* i na *Grafiku 18.*

Država	Broj tendera	u %
Srbija	1100	32,7%
Crna Gora	376	11,2%
BiH	705	21,0%
Hrvatska	927	27,6%
Makedonija	256	7,6%
Ukupno	3364	100%

Tabela 18. Broj objavljenih tendera po državama za podkategoriju 79130000 - Usluge u vezi pravne dokumentacije i sertifikata



Grafik 18. Broj objavljenih tendera po državama za podkategoriju 79130000 - Usluge u vezi pravne dokumentacije i sertifikata

Na osnovu rezultata dobijenih analizom može se uočiti da je najveći udeo u ukupnom broju objavljenih tendera imala Srbija sa 1100, odnosno 32,7%. Zatim slede Hrvatska sa 927 (27,6%), Bosna i Hercegovina sa 705 (21,0%), Crna Gora sa 376 (11,2%) i Makedonija sa 256 (7,6%).

U nastavku možete pogledati detaljnu analizu broja objavljenih tendera u okviru svake države pojedinačno i to:

1.1. Izveštaj o broju objavljenih tendera - **Srbija**

1.2. Izveštaj o broju objavljenih tendera - **Crna Gora**

1.3. Izveštaj o broju objavljenih tendera - **Bosna i Hercegovina**

1.4. Izveštaj o broju objavljenih tendera - **Hrvatska**

1.5. Izveštaj o broju objavljenih tendera - **Makedonija**

1.1 Izveštaj o broju objavljenih tendera - Srbija

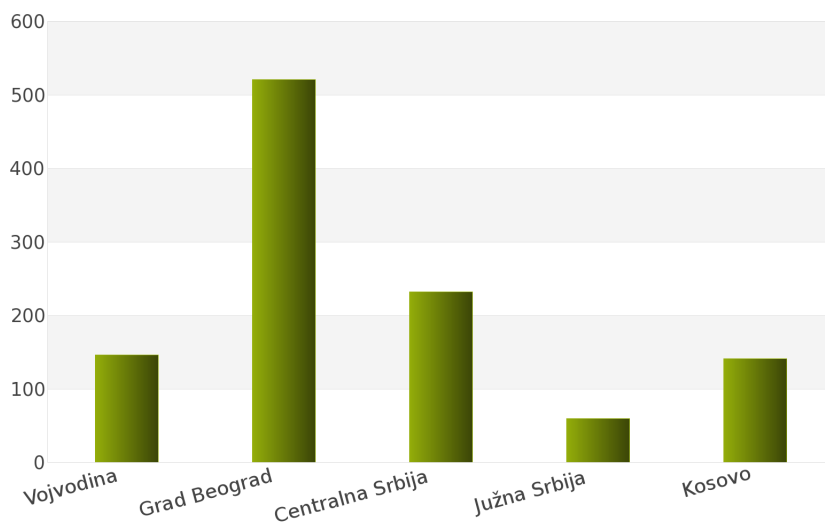
Nakon sprovedene analize ukupan broj objavljenih tendera za podkategoriju delatnosti **79130000 - Usluge u vezi pravne dokumentacije i sertifikata** u periodu 01.01.2012 - 31.12.2012. za državu Srbija iznosi 1100.

Država Srbija podeljena je na 5 regiona: Vojvodina, Grad Beograd, Centralna Srbija, Južna Srbija, Kosovo.

Rezultati dobijeni analizom prikazani su u *Tabeli 19.* i na *Grafiku 19.*

Region	Broj tendera	u %
Vojvodina	146	13,3%
Grad Beograd	521	47,4%
Centralna Srbija	232	21,1%
Južna Srbija	60	5,5%
Kosovo	141	12,8%
Ukupno	1100	100%

Tabela 19. Broj objavljenih tendera po regionima za podkategoriju 79130000 - Usluge u vezi pravne dokumentacije i sertifikata



Grafik 19. Broj objavljenih tendera po regionima za podkategoriju 79130000 - Usluge u vezi pravne dokumentacije i sertifikata

Najveći udeo u ukupnom broju objavljenih tendera ostvario je region Grad Beograd sa 521, odnosno 47,4%. Zatim slede regioni Centralna Srbija sa 232 (21,1%), Vojvodina sa 146 (13,3%), Kosovo sa 141 (12,8%) i Južna Srbija sa 60 (5,5%).

1.2 Izveštaj o broju objavljenih tendera - Crna Gora

Tokom posmatranog perioda 01.01.2012 - 31.12.2012. za podkategoriju delatnosti **79130000 - Usluge u vezi pravne dokumentacije i sertifikata**, ukupan broj objavljenih tendera iznosi 376 za državu Crna Gora.

Broj objavljenih tendera prikazan je u Tabeli 20.

Region	Broj tendera
Crna Gora	376

Tabela 20. Broj objavljenih tendera za podkategoriju 79130000 - Usluge u vezi pravne dokumentacije i sertifikata

1.3 Izveštaj o broju objavljenih tendera - Bosna i Hercegovina

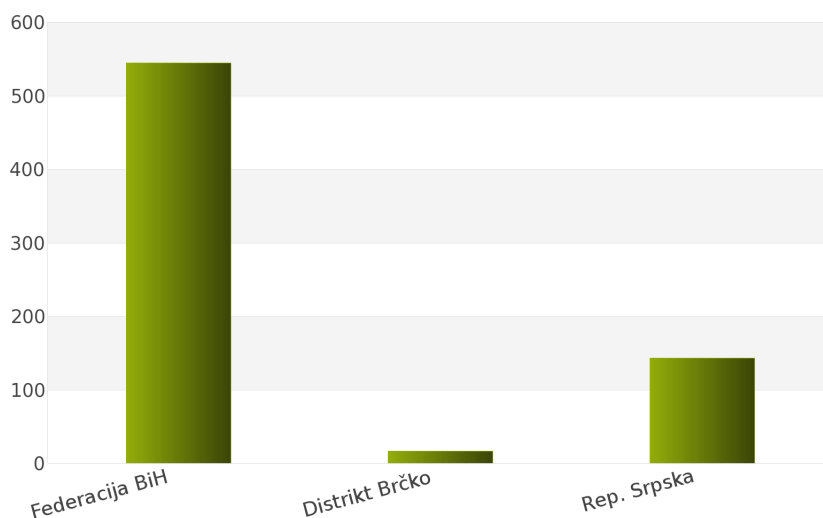
Na osnovu sprovedene analize Informacionog Servisa Tender za državu Bosna i Hercegovina, ukupan broj objavljenih tendera u periodu 01.01.2012 - 31.12.2012. iznosi 705 za podkategoriju delatnosti **79130000 - Usluge u vezi pravne dokumentacije i sertifikata**.

Bosna i Hercegovina obuhvata sledeće regione: Federacija Bosna i Hercegovina, Distrikt Brčko, Republika Srpska.

U nastavku sledi tabelarni prikaz ukupnog broja objavljenih tendera za navedenu podkategoriju delatnosti.

Region	Broj tendera	u %
Federacija BiH	545	77,3%
Distrikt Brčko	17	2,4%
Rep. Srpska	143	20,3%
Ukupno	705	100%

Tabela 21. Broj objavljenih tendera po regionima za podkategoriju 79130000 - Usluge u vezi pravne dokumentacije i sertifikata



Grafik 21. Broj objavljenih tendera po regionima za podkategoriju 79130000 - Usluge u vezi pravne dokumentacije i sertifikata

Najviše objavljenih tendera za navedenu podkategoriju delatnosti imao je region Federacija Bosna i Hercegovina i to 545, odnosno 77,3%. Zatim slede regioni Republika Srpska sa 143 (20,3%) i Distrikt Brčko sa 17 (2,4%).

1.4 Izveštaj o broju objavljenih tendera - Hrvatska

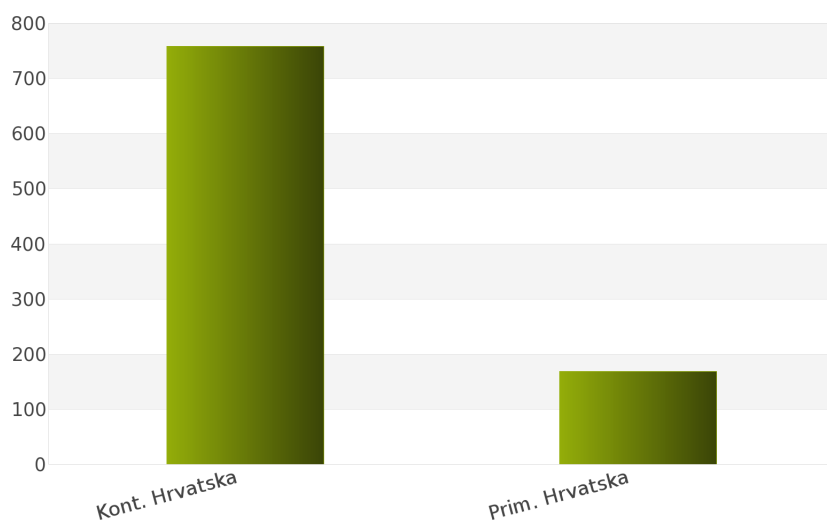
Rezultati dobijeni analizom pokazuju da za državu Hrvatska u periodu 01.01.2012 - 31.12.2012., ukupan broj objavljenih tendera za podkategoriju delatnosti **79130000 - Usluge u vezi pravne dokumentacije i sertifikata** iznosi 927.

Regionne koje obuhvata Hrvatska su: Kontinentalna Hrvatska, Primorska Hrvatska.

Udeo pojedinih regiona u ukupnom broju objavljenih tendera predstavljen je u *Tabeli 22.* i na *Grafiku 22.*

Region	Broj tendera	u %
Kont. Hrvatska	758	81,8%
Prim. Hrvatska	169	18,2%
Ukupno	927	100%

Tabela 22. Broj objavljenih tendera po regionima za podkategoriju 79130000 - Usluge u vezi pravne dokumentacije i sertifikata



Grafik 22. Broj objavljenih tendera po regionima za podkategoriju 79130000 - Usluge u vezi pravne dokumentacije i sertifikata

Shodno dobijenim rezultatima najveći broj objavljenih tendera imao je region Kontinentalna Hrvatska i to 758, odnosno 81,8%. Zatim sledi region Primorska Hrvatska sa 169 (18,2%).

1.5 Izveštaj o broju objavljenih tendera - Makedonija

Za podkategoriju delatnosti **79130000 - Usluge u vezi pravne dokumentacije i sertifikata**, ukupan broj raspisanih tendera u periodu 01.01.2012 - 31.12.2012. iznosi 256 za državu Makedonija.

Ukupan broj raspisanih tendera prikazan je u *Tabeli 23.*

Region	Broj tendera
Makedonija	256

Tabela 23. Broj objavljenih tendera za podkategoriju 79130000 - Usluge u vezi pravne dokumentacije i sertifikata

2012.



79140000

***Usluge u vezi pravnih saveta i
informacija***

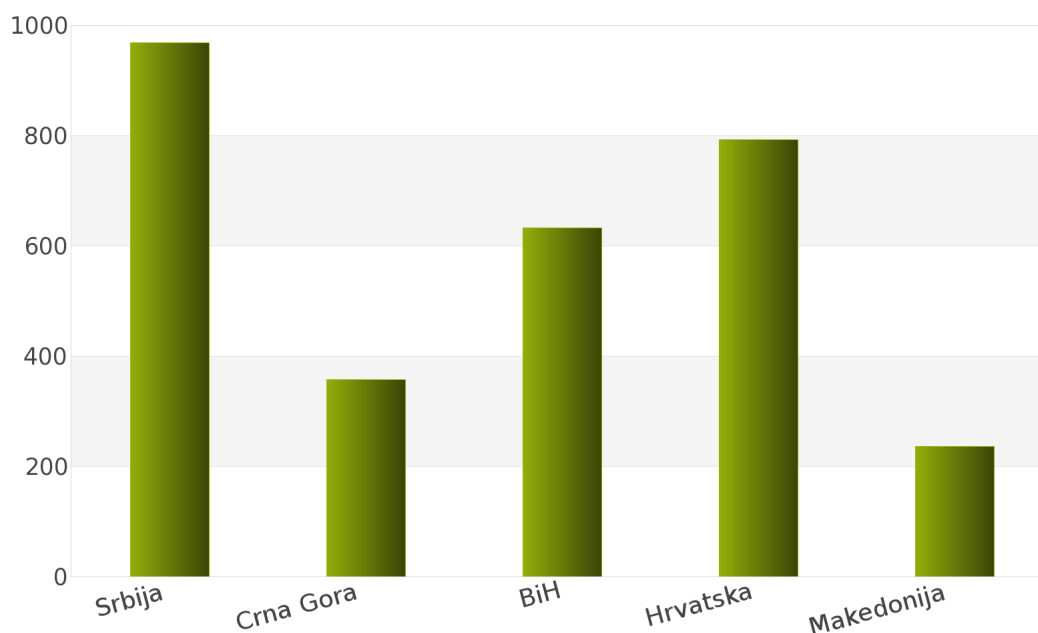
1. Izveštaj o broju objavljenih tendera po državama za podkategoriju delatnosti 79140000 - Usluge u vezi pravnih saveta i informacija

Analizom Informacionog Servisa Tender, ukupan broj objavljenih tendera za podkategoriju delatnosti **79140000 - Usluge u vezi pravnih saveta i informacija** u periodu 01.01.2012 - 31.12.2012. iznosi 2988 za sledeće države: Srbija, Crna Gora, Bosna i Hercegovina, Hrvatska, Makedonija.

Ukupan broj objavljenih tendera za podkategoriju delatnosti **79140000 - Usluge u vezi pravnih saveta i informacija** prikazan je u Tabeli 24. i na Grafiku 24.

Država	Broj tendera	u %
Srbija	969	32,4%
Crna Gora	357	12,0%
BiH	633	21,2%
Hrvatska	793	26,5%
Makedonija	236	7,9%
Ukupno	2988	100%

Tabela 24. Broj objavljenih tendera po državama za podkategoriju 79140000 - Usluge u vezi pravnih saveta i informacija



Grafik 24. Broj objavljenih tendera po državama za podkategoriju 79140000 - Usluge u vezi pravnih saveta i informacija

Na osnovu podataka iz Tabele 24. najveći broj objavljenih tendera imala je Srbija i to 969, odnosno 32,4%. Zatim slede države Hrvatska sa 793 (26,5%), Bosna i Hercegovina sa 633 (21,2%), Crna Gora sa 357 (12,0%) i Makedonija sa 236 (7,9%).

U nastavku možete pogledati detaljnu analizu broja objavljenih tendera u okviru svake države pojedinačno i to:

1.1. Izveštaj o broju objavljenih tendera - **Srbija**

1.2. Izveštaj o broju objavljenih tendera - **Crna Gora**

1.3. Izveštaj o broju objavljenih tendera - **Bosna i Hercegovina**

1.4. Izveštaj o broju objavljenih tendera - **Hrvatska**

1.5. Izveštaj o broju objavljenih tendera - **Makedonija**

1.1 Izveštaj o broju objavljenih tendera - Srbija

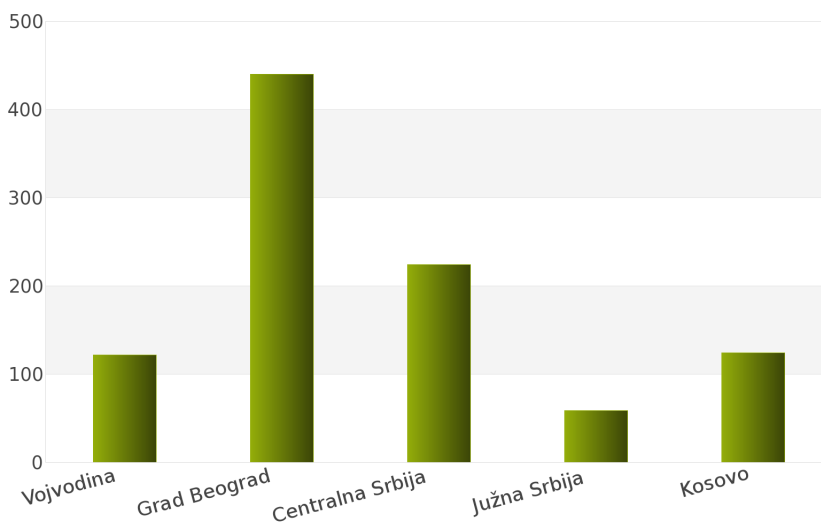
Tokom posmatranog perioda 01.01.2012 - 31.12.2012. za podkategoriju delatnosti **79140000 - Usluge u vezi pravnih saveta i informacija**, ukupan broj objavljenih tendera iznosi 969 za državu Srbija.

Srbija je podeljena na sledeće regione: Vojvodina, Grad Beograd, Centralna Srbija, Južna Srbija, Kosovo.

Broj objavljenih tendera po regionima prikazan je u *Tabeli 25.* i na *Grafiku 25.*

Region	Broj tendera	u %
Vojvodina	122	12,6%
Grad Beograd	440	45,4%
Centralna Srbija	224	23,1%
Južna Srbija	59	6,1%
Kosovo	124	12,8%
Ukupno	969	100%

Tabela 25. Broj objavljenih tendera po regionima za podkategoriju 79140000 - Usluge u vezi pravnih saveta i informacija



Grafik 25. Broj objavljenih tendera po regionima za podkategoriju 79140000 - Usluge u vezi pravnih saveta i informacija

Na osnovu podataka iz *Tabele 25.* može se uočiti da je region Grad Beograd imao najviše objavljenih tendera i to 440, odnosno 45,4%. Zatim slede regioni Centralna Srbija sa 224 (23,1%), Kosovo sa 124 (12,8%), Vojvodina sa 122 (12,6%) i Južna Srbija sa 59 (6,1%).

1.2 Izveštaj o broju objavljenih tendera - Crna Gora

Na osnovu sprovedene analize Informacionog Servisa Tender za državu Crna Gora, ukupan broj objavljenih tendera u periodu 01.01.2012 - 31.12.2012. iznosi 357 za podkategoriju delatnosti **79140000 - Usluge u vezi pravnih saveta i informacija**.

U nastavku sledi tabelarni prikaz ukupnog broja objavljenih tendera za navedenu podkategoriju delatnosti.

Region	Broj tendera
Crna Gora	357

Tabela 26. Broj objavljenih tendera za podkategoriju 79140000 - Usluge u vezi pravnih saveta i informacija

1.3 Izveštaj o broju objavljenih tendera - Bosna i Hercegovina

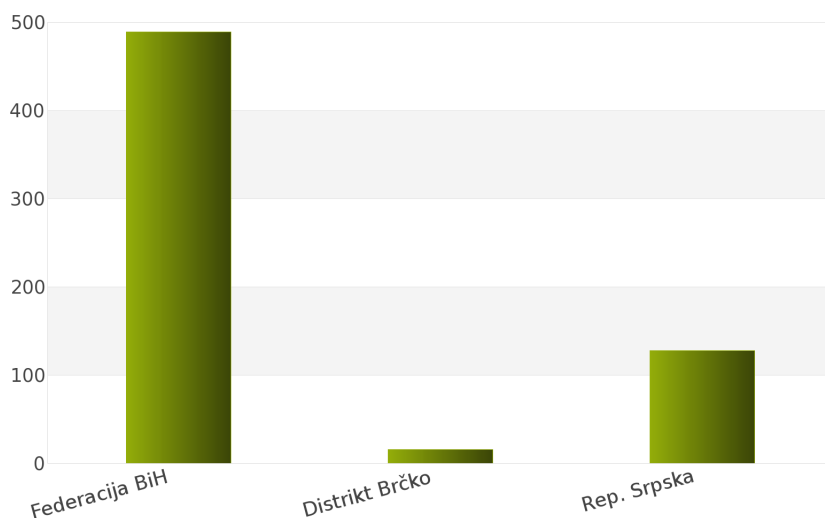
Rezultati dobijeni analizom pokazuju da za državu Bosna i Hercegovina u periodu 01.01.2012 - 31.12.2012., ukupan broj objavljenih tendera za podkategoriju delatnosti **79140000 - Usluge u vezi pravnih saveta i informacija** iznosi 633.

Regioni koje obuhvata Bosna i Hercegovina su: Federacija Bosna i Hercegovina, Distrikt Brčko, Republika Srpska.

Udeo pojedinih regiona u ukupnom broju objavljenih tendera predstavljen je u Tabeli 27. i na Grafiku 27.

Region	Broj tendera	u %
Federacija BiH	489	77,3%
Distrikt Brčko	16	2,5%
Rep. Srpska	128	20,2%
Ukupno	633	100%

Tabela 27. Broj objavljenih tendera po regionima za podkategoriju 79140000 - Usluge u vezi pravnih saveta i informacija



Grafik 27. Broj objavljenih tendera po regionima za podkategoriju 79140000 - Usluge u vezi pravnih saveta i informacija

Shodno dobijenim rezultatima najveći broj objavljenih tendera imao je region Federacija Bosna i Hercegovina i to 489, odnosno 77,3%. Zatim slede regioni Republika Srpska sa 128 (20,2%) i Distrikt Brčko sa 16 (2,5%).

1.4 Izveštaj o broju objavljenih tendera - Hrvatska

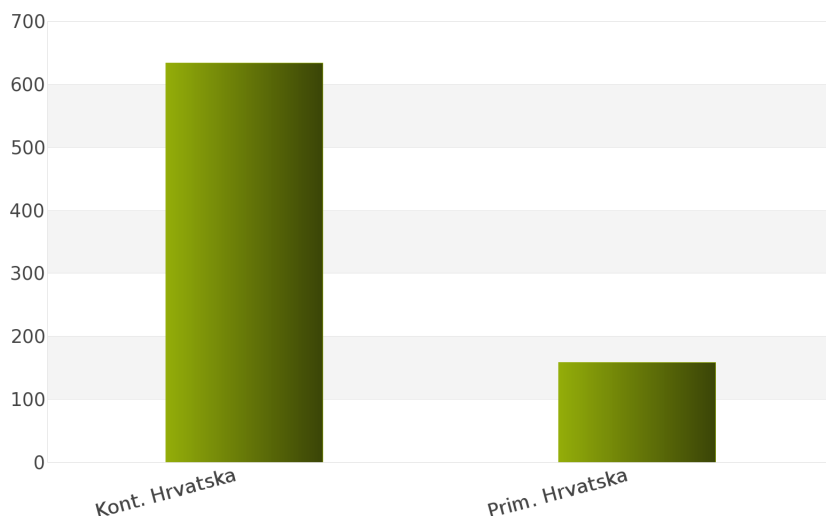
Za podkategoriju delatnosti **79140000 - Usluge u vezi pravnih saveta i informacija**, ukupan broj raspisanih tendera u periodu 01.01.2012 - 31.12.2012. iznosi 793 za državu Hrvatska.

Hrvatska je podeljena na 2 regiona i to: Kontinentalna Hrvatska, Primorska Hrvatska.

Ukupan broj raspisanih tendera prikazan je u *Tabeli 28.* i na *Grafiku 28.*

Region	Broj tendera	u %
Kont. Hrvatska	634	80,0%
Prim. Hrvatska	159	20,1%
Ukupno	793	100%

Tabela 28. Broj objavljenih tendera po regionima za podkategoriju 79140000 - Usluge u vezi pravnih saveta i informacija



Grafik 28. Broj objavljenih tendera po regionima za podkategoriju 79140000 - Usluge u vezi pravnih saveta i informacija

Najviše tendera raspisano je u regionu Kontinentalna Hrvatska i to 634, odnosno 80,0%. Zatim sledi region Primorska Hrvatska sa 159 (20,1%).

1.5 Izveštaj o broju objavljenih tendera - Makedonija

Nakon sprovedene analize ukupan broj objavljenih tendera za podkategoriju delatnosti **79140000 - Usluge u vezi pravnih saveta i informacija** u periodu 01.01.2012 - 31.12.2012. za državu Makedonija iznosi 236.

Rezultati dobijeni analizom prikazani su u *Tabeli 29.*

Region	Broj tendera
Makedonija	236

Tabela 29. Broj objavljenih tendera za podkategoriju 79140000 - Usluge u vezi pravnih saveta i informacija

2012.



792000000

***Računovodstvene, revizorske i
poreske usluge***

SADRŽAJ

ID i naziv podkategorija

[79210000] Računovodstvene i revizorske usluge

[79220000] Fiskalne usluge

79210000

Usluge racunovodstva i revizije

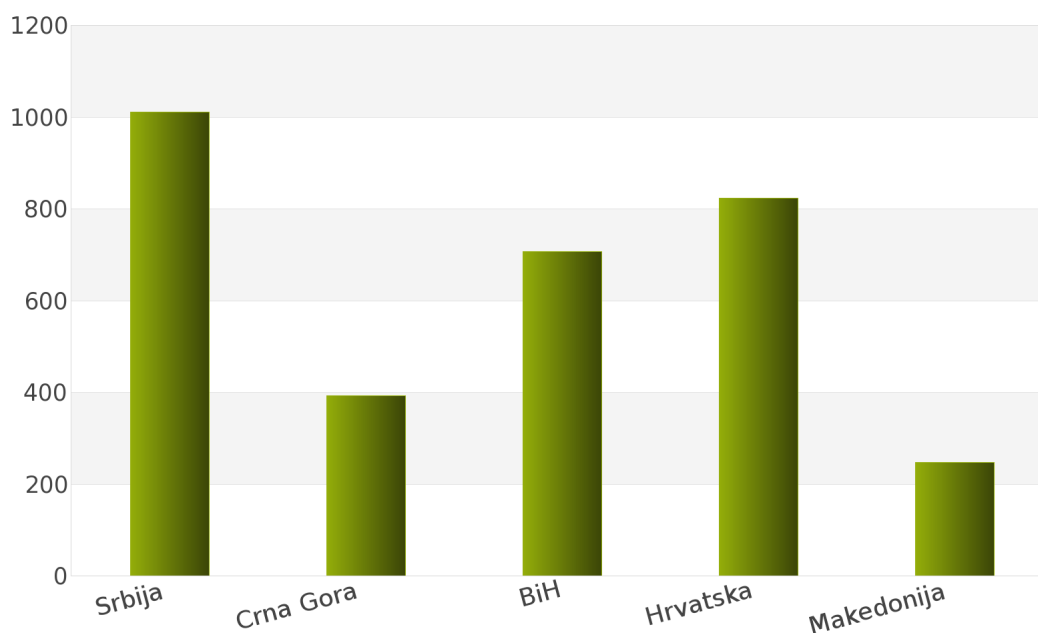
1. Izveštaj o broju objavljenih tendera po državama za podkategoriju delatnosti 79210000 - Usluge racunovodstva i revizije

Na osnovu podataka kojima raspolaže Informacioni Servis Tender kreirana je *Tabela 32.* u kojoj je prikazan ukupan broj objavljenih tendera za podkategoriju delatnosti **79210000 - Usluge racunovodstva i revizije** za sledeće države: Srbija, Crna Gora, Bosna i Hercegovina, Hrvatska, Makedonija.

Podaci u *Tabeli 32.* se odnose na tendere koji su objavljeni u periodu 01.01.2012 - 31.12.2012. godine.

Država	Broj tendera	u %
Srbija	1011	31,8%
Crna Gora	393	12,4%
BiH	707	22,2%
Hrvatska	823	25,9%
Makedonija	247	7,8%
Ukupno	3181	100%

Tabela 32. Broj objavljenih tendera po državama za podkategoriju 79210000 - Usluge racunovodstva i revizije



Grafik 32. Broj objavljenih tendera po državama za podkategoriju 79210000 - Usluge racunovodstva i revizije

U posmatranom periodu za podkategoriju **79210000 - Usluge racunovodstva i revizije**, ukupan broj objavljenih tendera iznosi 3181. Najviše tendera za navedenu podkategoriju imala je Srbija i to 1011, što čini 31,8% od ukupnog broja objavljenih tendera. Zatim slede države Hrvatska sa 823 (25,9%), Bosna i Hercegovina sa 707 (22,2%), Crna Gora sa 393 (12,4%) i Makedonija sa 247 (7,8%).

U nastavku možete pogledati detaljnu analizu broja objavljenih tendera u okviru svake države pojedinačno i to:

1.1. Izveštaj o broju objavljenih tendera - **Srbija**

1.2. Izveštaj o broju objavljenih tendera - **Crna Gora**

1.3. Izveštaj o broju objavljenih tendera - **Bosna i Hercegovina**

1.4. Izveštaj o broju objavljenih tendera - **Hrvatska**

1.5. Izveštaj o broju objavljenih tendera - **Makedonija**

1.1 Izveštaj o broju objavljenih tendera - Srbija

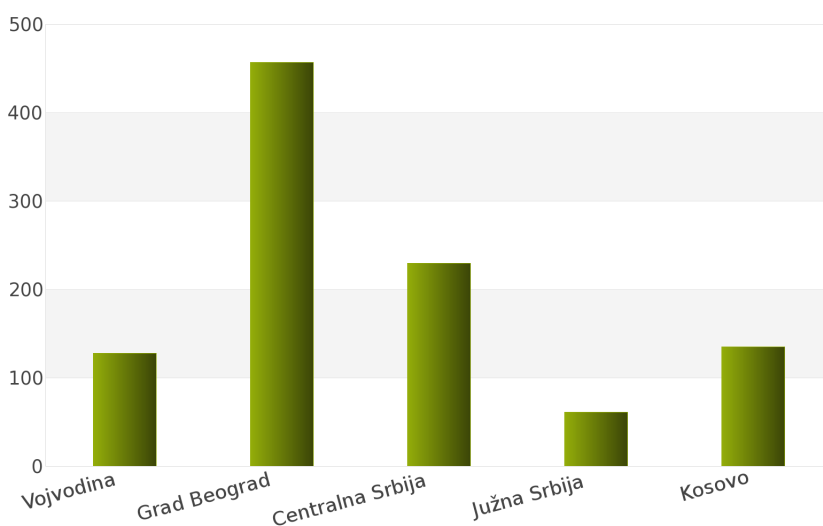
Na osnovu sprovedene analize Informacionog Servisa Tender za državu Srbija, ukupan broj objavljenih tendera u periodu 01.01.2012 - 31.12.2012. iznosi 1011 za podkategoriju delatnosti **79210000 - Usluge racunovodstva i revizije**.

Srbija obuhvata sledeće regione: Vojvodina, Grad Beograd, Centralna Srbija, Južna Srbija, Kosovo.

U nastavku sledi tabelarni prikaz ukupnog broja objavljenih tendera za navedenu podkategoriju delatnosti.

Region	Broj tendera	u %
Vojvodina	128	12,7%
Grad Beograd	457	45,2%
Centralna Srbija	230	22,8%
Južna Srbija	61	6,0%
Kosovo	135	13,4%
Ukupno	1011	100%

Tabela 33. Broj objavljenih tendera po regionima za podkategoriju 79210000 - Usluge racunovodstva i revizije



Grafik 33. Broj objavljenih tendera po regionima za podkategoriju 79210000 - Usluge racunovodstva i revizije

Najviše objavljenih tendera za navedenu podkategoriju delatnosti imao je region Grad Beograd i to 457, odnosno 45,2%. Zatim slede regioni Centralna Srbija sa 230 (22,8%), Kosovo sa 135 (13,4%), Vojvodina sa 128 (12,7%) i Južna Srbija sa 61 (6,0%).

1.2 Izveštaj o broju objavljenih tendera - Crna Gora

Rezultati dobijeni analizom pokazuju da za državu Crna Gora u periodu 01.01.2012 - 31.12.2012., ukupan broj objavljenih tendera za podkategoriju delatnosti **79210000 - Usluge racunovodstva i revizije** iznosi 393.

Ukupan broj objavljenih tendera prikazan je u *Tabeli 34*.

Region	Broj tendera
Crna Gora	393

Tabela 34. Broj objavljenih tendera za podkategoriju 79210000 - Usluge racunovodstva i revizije

1.3 Izveštaj o broju objavljenih tendera - Bosna i Hercegovina

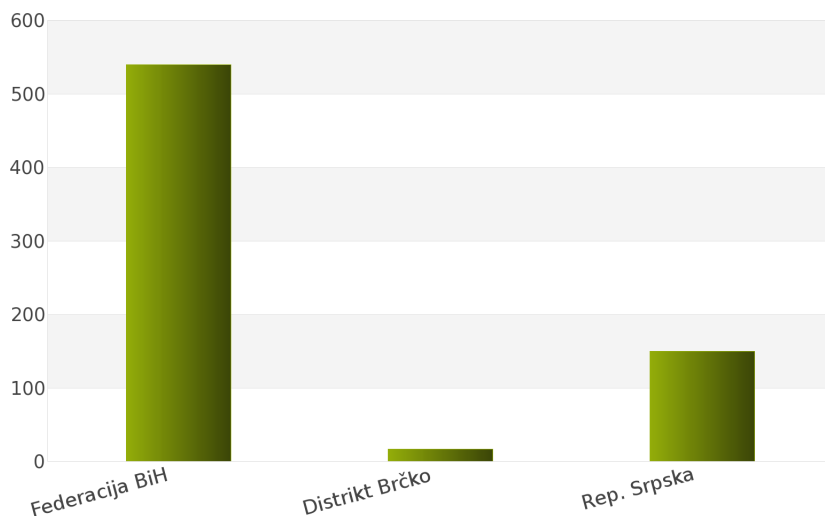
Za podkategoriju delatnosti **79210000 - Usluge racunovodstva i revizije**, ukupan broj raspisanih tendera u periodu 01.01.2012 - 31.12.2012. iznosi 707 za državu Bosna i Hercegovina.

Bosna i Hercegovina je podeljena na 3 regiona i to: Federacija Bosna i Hercegovina, Distrikt Brčko, Republika Srpska.

Ukupan broj raspisanih tendera prikazan je u *Tabeli 35*. i na *Grafiku 35*.

Region	Broj tendera	u %
Federacija BiH	540	76,4%
Distrikt Brčko	17	2,4%
Rep. Srpska	150	21,2%
Ukupno	707	100%

Tabela 35. Broj objavljenih tendera po regionima za podkategoriju 79210000 - Usluge racunovodstva i revizije



Grafik 35. Broj objavljenih tendera po regionima za podkategoriju 79210000 - Usluge racunovodstva i revizije

Najviše tendera raspisano je u regionu Federacija Bosna i Hercegovina i to 540, odnosno 76,4%. Zatim slede regioni Republika Srpska sa 150 (21,2%) i Distrikt Brčko sa 17 (2,4%).

1.4 Izveštaj o broju objavljenih tendera - Hrvatska

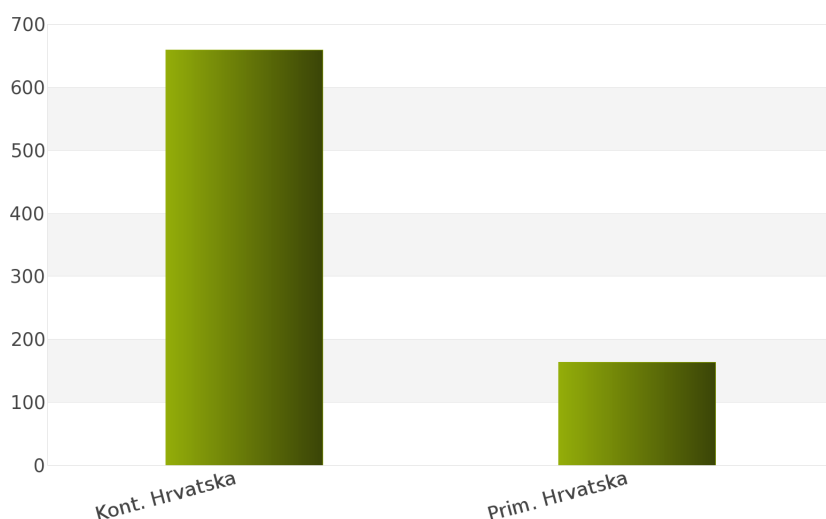
Nakon sprovedene analize ukupan broj objavljenih tendera za podkategoriju delatnosti **79210000 - Usluge racunovodstva i revizije** u periodu 01.01.2012 - 31.12.2012. za državu Hrvatska iznosi 823.

Država Hrvatska podeljena je na 2 regiona: Kontinentalna Hrvatska, Primorska Hrvatska.

Rezultati dobijeni analizom prikazani su u *Tabeli 36.* i na *Grafiku 36.*

Region	Broj tendera	u %
Kont. Hrvatska	659	80,1%
Prim. Hrvatska	164	19,9%
Ukupno	823	100%

Tabela 36. Broj objavljenih tendera po regionima za podkategoriju 79210000 - Usluge racunovodstva i revizije



Grafik 36. Broj objavljenih tendera po regionima za podkategoriju 79210000 - Usluge racunovodstva i revizije

Najveći udeo u ukupnom broju objavljenih tendera ostvario je region Kontinentalna Hrvatska sa 659, odnosno 80,1%. Zatim sledi region Primorska Hrvatska sa 164 (19,9%).

1.5 Izveštaj o broju objavljenih tendera - Makedonija

Tokom posmatranog perioda 01.01.2012 - 31.12.2012. za podkategoriju delatnosti **79210000 - Usluge racunovodstva i revizije**, ukupan broj objavljenih tendera iznosi 247 za državu Makedonija.

Broj objavljenih tendera prikazan je u *Tabeli 37.*

Region	Broj tendera
Makedonija	247

Tabela 37. Broj objavljenih tendera za podkategoriju 79210000 - Usluge racunovodstva i revizije

2012.



79220000

Fiskalne usluge

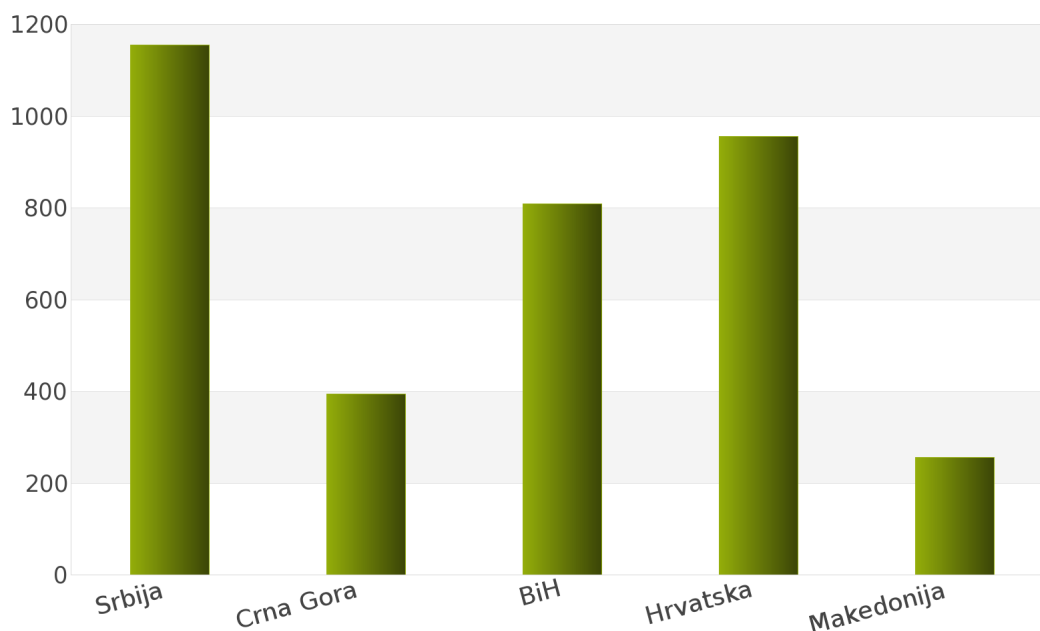
1. Izveštaj o broju objavljenih tendera po državama za podkategoriju delatnosti 79220000 - Fiskalne usluge

Ukupan broj objavljenih tendera u periodu 01.01.2012 - 31.12.2012. za podkategoriju delatnosti **79220000 - Fiskalne usluge** iznosi 3569. Države koje su obuhvaćene analizom su: Srbija, Crna Gora, Bosna i Hercegovina, Hrvatska, Makedonija.

Podaci dobijeni analizom za podkategoriju delatnosti **79220000 - Fiskalne usluge** prikazani su u *Tabeli 38.* i na *Grafiku 38.*

Država	Broj tendera	u %
Srbija	1155	32,4%
Crna Gora	394	11,0%
BiH	809	22,7%
Hrvatska	955	26,8%
Makedonija	256	7,2%
Ukupno	3569	100%

Tabela 38. Broj objavljenih tendera po državama za podkategoriju 79220000 - Fiskalne usluge



Grafik 38. Broj objavljenih tendera po državama za podkategoriju 79220000 - Fiskalne usluge

Iz *Tabele 38.* i *Grafika 38.* može se uočiti da je Srbija sa 1155, odnosno 32,4% imala najveći broj raspisanih tendera u posmatranom periodu. Zatim slede Hrvatska sa 955 (26,8%), Bosna i Hercegovina sa 809 (22,7%), Crna Gora sa 394 (11,0%) i Makedonija sa 256 (7,2%).

U nastavku možete pogledati detaljnu analizu broja objavljenih tendera u okviru svake države pojedinačno i to:

1.1. Izveštaj o broju objavljenih tendera - **Srbija**

1.2. Izveštaj o broju objavljenih tendera - **Crna Gora**

1.3. Izveštaj o broju objavljenih tendera - **Bosna i Hercegovina**

1.4. Izveštaj o broju objavljenih tendera - **Hrvatska**

1.5. Izveštaj o broju objavljenih tendera - **Makedonija**

1.1 Izveštaj o broju objavljenih tendera - Srbija

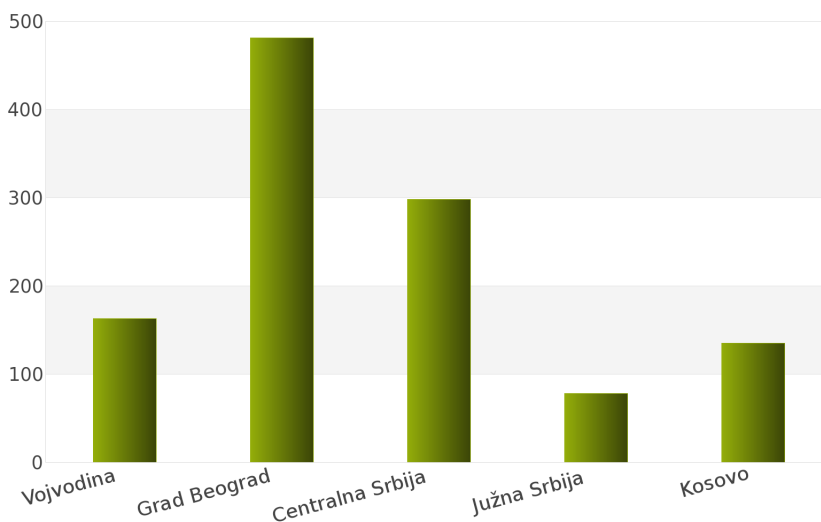
Rezultati dobijeni analizom pokazuju da za državu Srbija u periodu 01.01.2012 - 31.12.2012., ukupan broj objavljenih tendera za podkategoriju delatnosti **79220000 - Fiskalne usluge** iznosi 1155.

Regione koje obuhvata Srbija su: Vojvodina, Grad Beograd, Centralna Srbija, Južna Srbija, Kosovo.

Udeo pojedinih regiona u ukupnom broju objavljenih tendera predstavljen je u *Tabeli 39.* i na *Grafiku 39.*

Region	Broj tendera	u %
Vojvodina	163	14,1%
Grad Beograd	481	41,7%
Centralna Srbija	298	25,8%
Južna Srbija	78	6,8%
Kosovo	135	11,7%
Ukupno	1155	100%

Tabela 39. Broj objavljenih tendera po regionima za podkategoriju 79220000 - Fiskalne usluge



Grafik 39. Broj objavljenih tendera po regionima za podkategoriju 79220000 - Fiskalne usluge

Shodno dobijenim rezultatima najveći broj objavljenih tendera imao je region Grad Beograd i to 481, odnosno 41,7%. Zatim slede regioni Centralna Srbija sa 298 (25,8%), Vojvodina sa 163 (14,1%), Kosovo sa 135 (11,7%) i Južna Srbija sa 78 (6,8%).

1.2 Izveštaj o broju objavljenih tendera - Crna Gora

Za podkategoriju delatnosti **79220000 - Fiskalne usluge**, ukupan broj raspisanih tendera u periodu 01.01.2012 - 31.12.2012. iznosi 394 za državu Crna Gora.

Ukupan broj raspisanih tendera prikazan je u *Tabeli 40*.

Region	Broj tendera
Crna Gora	394

Tabela 40. Broj objavljenih tendera za podkategoriju 79220000 - Fiskalne usluge

1.3 Izveštaj o broju objavljenih tendera - Bosna i Hercegovina

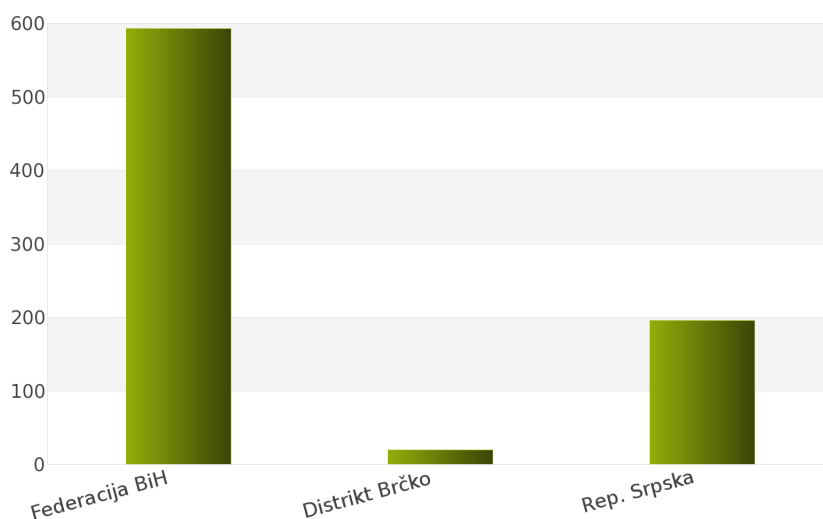
Nakon sprovedene analize ukupan broj objavljenih tendera za podkategoriju delatnosti **79220000 - Fiskalne usluge** u periodu 01.01.2012 - 31.12.2012. za državu Bosna i Hercegovina iznosi 809.

Država Bosna i Hercegovina podeljena je na 3 regiona: Federacija Bosna i Hercegovina, Distrikt Brčko, Republika Srpska.

Rezultati dobijeni analizom prikazani su u *Tabeli 41*. i na *Grafiku 41*.

Region	Broj tendera	u %
Federacija BiH	593	73,3%
Distrikt Brčko	20	2,5%
Rep. Srpska	196	24,2%
Ukupno	809	100%

Tabela 41. Broj objavljenih tendera po regionima za podkategoriju 79220000 - Fiskalne usluge



Grafik 41. Broj objavljenih tendera po regionima za podkategoriju 79220000 - Fiskalne usluge

Najveći udeo u ukupnom broju objavljenih tendera ostvario je region Federacija Bosna i Hercegovina sa 593, odnosno 73,3%. Zatim slede regioni Republika Srpska sa 196 (24,2%) i Distrikt Brčko sa 20 (2,5%).

1.4 Izveštaj o broju objavljenih tendera - Hrvatska

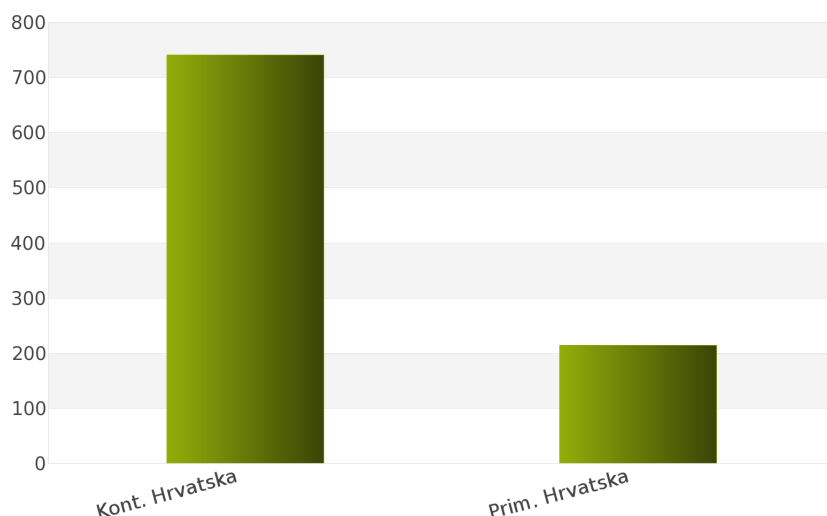
Tokom posmatranog perioda 01.01.2012 - 31.12.2012. za podkategoriju delatnosti **79220000 - Fiskalne usluge**, ukupan broj objavljenih tendera iznosi 955 za državu Hrvatska.

Hrvatska je podeljena na sledeće regione: Kontinentalna Hrvatska, Primorska Hrvatska.

Broj objavljenih tendera po regionima prikazan je u *Tabeli 42.* i na *Grafiku 42.*

Region	Broj tendera	u %
Kont. Hrvatska	741	77,6%
Prim. Hrvatska	214	22,4%
Ukupno	955	100%

Tabela 42. Broj objavljenih tendera po regionima za podkategoriju 79220000 - Fiskalne usluge



Grafik 42. Broj objavljenih tendera po regionima za podkategoriju 79220000 - Fiskalne usluge

Na osnovu podataka iz *Tabele 42.* može se uočiti da je region Kontinentalna Hrvatska imao najviše objavljenih tendera i to 741, odnosno 77,6%. Zatim sledi region Primorska Hrvatska sa 214 (22,4%).

1.5 Izveštaj o broju objavljenih tendera - Makedonija

Na osnovu sprovedene analize Informacionog Servisa Tender za državu Makedonija, ukupan broj objavljenih tendera u periodu 01.01.2012 - 31.12.2012. iznosi 256 za podkategoriju delatnosti **79220000 - Fiskalne usluge**.

U nastavku sledi tabelarni prikaz ukupnog broja objavljenih tendera za navedenu podkategoriju delatnosti.

Region	Broj tendera
Makedonija	256

Tabela 43. Broj objavljenih tendera za podkategoriju 79220000 - Fiskalne usluge

2012.



79300000

***Usluge istraživanja tržišta i
privrede; anketiranje i statistički
podaci***

SADRŽAJ

ID i naziv podkategorija

[79310000] Usluge istraživanja tržišta

[79320000] Usluge ispitivanja javnog mnjenja

[79330000] Statističke usluge

[79340000] Usluge oglašavanja i marketinga

79310000

Usluge istraživanja tržišta

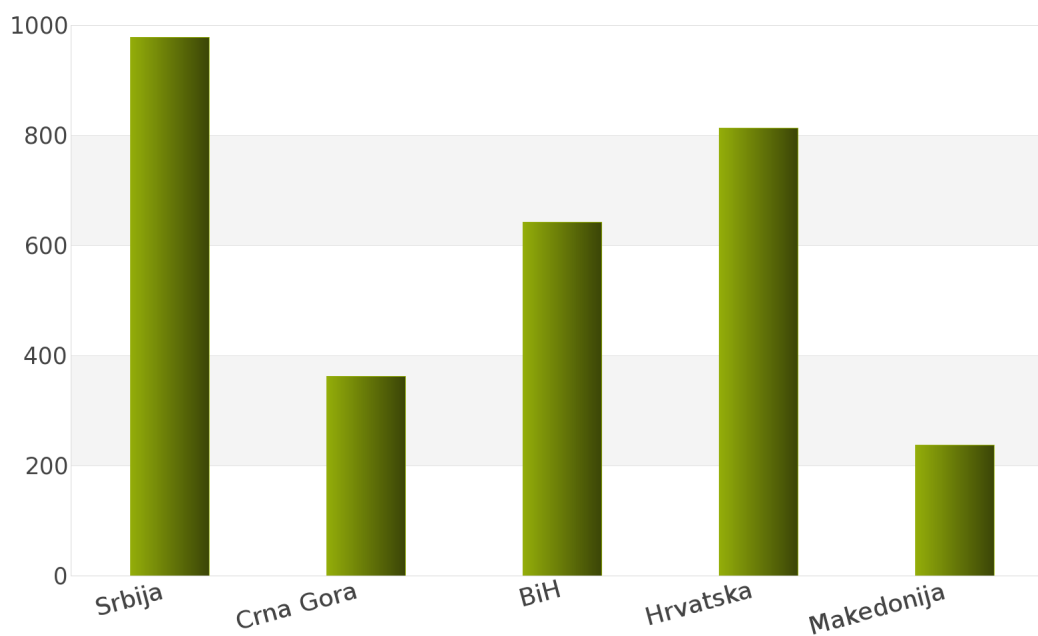
1. Izveštaj o broju objavljenih tendera po državama za podkategoriju delatnosti 79310000 - Usluge istraživanja tržišta

Tokom perioda 01.01.2012 - 31.12.2012., ukupan broj objavljenih tendera za podkategoriju delatnosti **79310000 - Usluge istraživanja tržišta** iznosi 3033 za sledeće države: Srbija, Crna Gora, Bosna i Hercegovina, Hrvatska, Makedonija.

Rezultati analize prikazani su u *Tabeli 46.* i na *Grafiku 46.*

Država	Broj tendera	u %
Srbija	978	32,3%
Crna Gora	362	11,9%
BiH	642	21,2%
Hrvatska	813	26,8%
Makedonija	238	7,9%
Ukupno	3033	100%

Tabela 46. Broj objavljenih tendera po državama za podkategoriju 79310000 - Usluge istraživanja tržišta



Grafik 46. Broj objavljenih tendera po državama za podkategoriju 79310000 - Usluge istraživanja tržišta

Na osnovu dobijenih rezultata može se uočiti da je najveći udeo u ukupnom broju objavljenih tendera imala Srbija sa 978, odnosno 32,3%. Zatim slede Hrvatska sa 813 (26,8%), Bosna i Hercegovina sa 642 (21,2%), Crna Gora sa 362 (11,9%) i Makedonija sa 238 (7,9%).

U nastavku možete pogledati detaljnu analizu broja objavljenih tendera u okviru svake države pojedinačno i to:

1.1. Izveštaj o broju objavljenih tendera - **Srbija**

1.2. Izveštaj o broju objavljenih tendera - **Crna Gora**

1.3. Izveštaj o broju objavljenih tendera - **Bosna i Hercegovina**

1.4. Izveštaj o broju objavljenih tendera - **Hrvatska**

1.5. Izveštaj o broju objavljenih tendera - **Makedonija**

1.1 Izveštaj o broju objavljenih tendera - Srbija

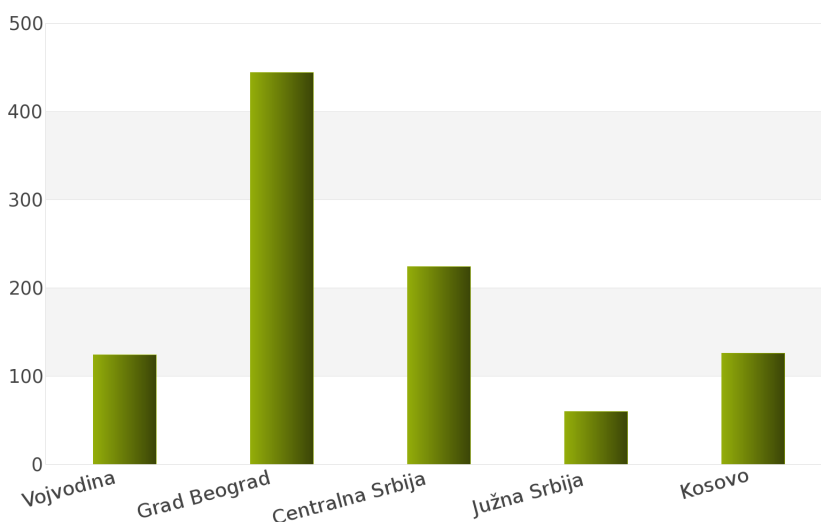
Za podkategoriju delatnosti **79310000 - Usluge istraživanja tržišta**, ukupan broj raspisanih tendera u periodu 01.01.2012 - 31.12.2012. iznosi 978 za državu Srbija.

Srbija je podeljena na 5 regiona i to: Vojvodina, Grad Beograd, Centralna Srbija, Južna Srbija, Kosovo.

Ukupan broj raspisanih tendera prikazan je u *Tabeli 47.* i na *Grafiku 47.*

Region	Broj tendera	u %
Vojvodina	124	12,7%
Grad Beograd	444	45,4%
Centralna Srbija	224	22,9%
Južna Srbija	60	6,1%
Kosovo	126	12,9%
Ukupno	978	100%

Tabela 47. Broj objavljenih tendera po regionima za podkategoriju 79310000 - Usluge istraživanja tržišta



Grafik 47. Broj objavljenih tendera po regionima za podkategoriju 79310000 - Usluge istraživanja tržišta

Najviše tendera raspisano je u regionu Grad Beograd i to 444, odnosno 45,4%. Zatim slede regioni Centralna Srbija sa 224 (22,9%), Kosovo sa 126 (12,9%), Vojvodina sa 124 (12,7%) i Južna Srbija sa 60 (6,1%).

1.2 Izveštaj o broju objavljenih tendera - Crna Gora

Nakon sprovedene analize ukupan broj objavljenih tendera za podkategoriju delatnosti **79310000 - Usluge istraživanja tržišta** u periodu 01.01.2012 - 31.12.2012. za državu Crna Gora iznosi 362.

Rezultati dobijeni analizom prikazani su u Tabeli 48.

Region	Broj tendera
Crna Gora	362

Tabela 48. Broj objavljenih tendera za podkategoriju 79310000 - Usluge istraživanja tržišta

1.3 Izveštaj o broju objavljenih tendera - Bosna i Hercegovina

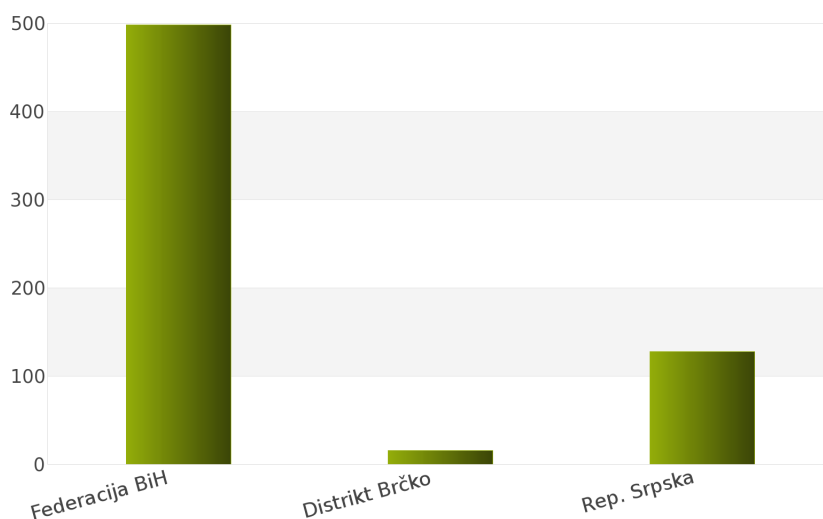
Tokom posmatranog perioda 01.01.2012 - 31.12.2012. za podkategoriju delatnosti **79310000 - Usluge istraživanja tržišta**, ukupan broj objavljenih tendera iznosi 642 za državu Bosna i Hercegovina.

Bosna i Hercegovina je podeljena na sledeće regione: Federacija Bosna i Hercegovina, Distrikt Brčko, Republika Srpska.

Broj objavljenih tendera po regionima prikazan je u Tabeli 49. i na Grafiku 49.

Region	Broj tendera	u %
Federacija BiH	498	77,6%
Distrikt Brčko	16	2,5%
Rep. Srpska	128	19,9%
Ukupno	642	100%

Tabela 49. Broj objavljenih tendera po regionima za podkategoriju 79310000 - Usluge istraživanja tržišta



Grafik 49. Broj objavljenih tendera po regionima za podkategoriju 79310000 - Usluge istraživanja tržišta

Na osnovu podataka iz Tabele 49. može se uočiti da je region Federacija Bosna i Hercegovina imao najviše objavljenih tendera i to 498, odnosno 77,6%. Zatim slede regioni Republika Srpska sa 128 (19,9%) i Distrikt Brčko sa 16 (2,5%).

1.4 Izveštaj o broju objavljenih tendera - Hrvatska

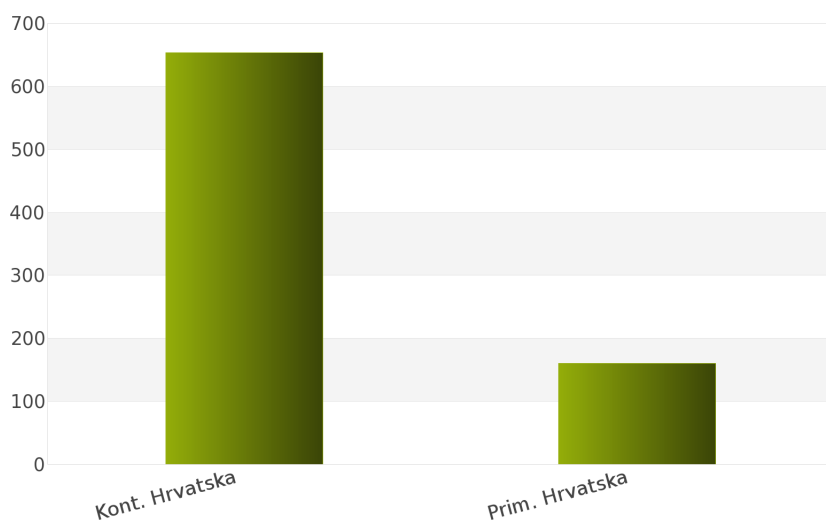
Na osnovu sprovedene analize Informacionog Servisa Tender za državu Hrvatska, ukupan broj objavljenih tendera u periodu 01.01.2012 - 31.12.2012. iznosi 813 za podkategoriju delatnosti **79310000 - Usluge istraživanja tržišta**.

Hrvatska obuhvata sledeće regione: Kontinentalna Hrvatska, Primorska Hrvatska.

U nastavku sledi tabelarni prikaz ukupnog broja objavljenih tendera za navedenu podkategoriju delatnosti.

Region	Broj tendera	u %
Kont. Hrvatska	653	80,3%
Prim. Hrvatska	160	19,7%
Ukupno	813	100%

Tabela 50. Broj objavljenih tendera po regionima za podkategoriju 79310000 - Usluge istraživanja tržišta



Grafik 50. Broj objavljenih tendera po regionima za podkategoriju 79310000 - Usluge istraživanja tržišta

Najviše objavljenih tendera za navedenu podkategoriju delatnosti imao je region Kontinentalna Hrvatska i to 653, odnosno 80,3%. Zatim sledi region Primorska Hrvatska sa 160 (19,7%).

1.5 Izveštaj o broju objavljenih tendera - Makedonija

Rezultati dobijeni analizom pokazuju da za državu Makedonija u periodu 01.01.2012 - 31.12.2012., ukupan broj objavljenih tendera za podkategoriju delatnosti **79310000 - Usluge istraživanja tržišta** iznosi 238.

Ukupan broj objavljenih tendera prikazan je u Tabeli 51.

Region	Broj tendera
Makedonija	238

Tabela 51. Broj objavljenih tendera za podkategoriju 79310000 - Usluge istraživanja tržišta

2012.



79320000

Usluge ispitivanja javnog mišljenja

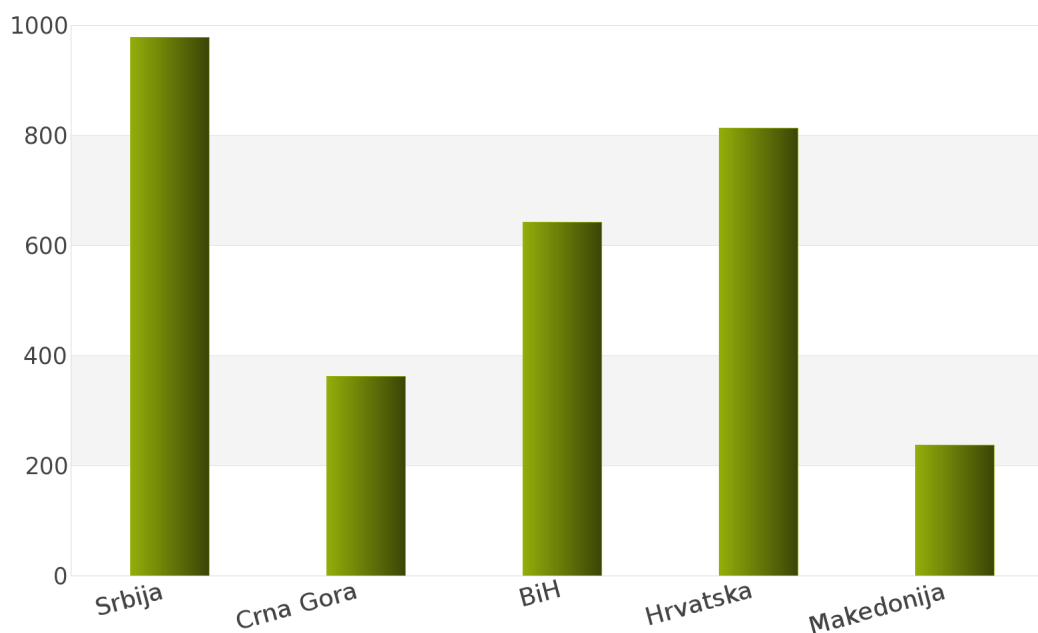
1. Izveštaj o broju objavljenih tendera po državama za podkategoriju delatnosti 79320000 - Usluge ispitivanja javnog mišljenja

U toku perioda 01.01.2012 - 31.12.2012., ukupan broj objavljenih tendera za podkategoriju delatnosti **79320000 - Usluge ispitivanja javnog mišljenja** iznosi 3033 za sledeće države: Srbija, Crna Gora, Bosna i Hercegovina, Hrvatska, Makedonija.

Podaci dobijeni analizom prikazani su u *Tabeli 52.* i na *Grafiku 52.*

Država	Broj tendera	u %
Srbija	978	32,3%
Crna Gora	362	11,9%
BiH	642	21,2%
Hrvatska	813	26,8%
Makedonija	238	7,9%
Ukupno	3033	100%

Tabela 52. Broj objavljenih tendera po državama za podkategoriju 79320000 - Usluge ispitivanja javnog mišljenja



Grafik 52. Broj objavljenih tendera po državama za podkategoriju 79320000 - Usluge ispitivanja javnog mišljenja

Na osnovu rezultata dobijenih analizom može se uočiti da je najveći udeo u ukupnom broju objavljenih tendera imala Srbija sa 978, odnosno 32,3%. Zatim slede Hrvatska sa 813 (26,8%), Bosna i Hercegovina sa 642 (21,2%), Crna Gora sa 362 (11,9%) i Makedonija sa 238 (7,9%).

U nastavku možete pogledati detaljnu analizu broja objavljenih tendera u okviru svake države pojedinačno i to:

1.1. Izveštaj o broju objavljenih tendera - **Srbija**

1.2. Izveštaj o broju objavljenih tendera - **Crna Gora**

1.3. Izveštaj o broju objavljenih tendera - **Bosna i Hercegovina**

1.4. Izveštaj o broju objavljenih tendera - **Hrvatska**

1.5. Izveštaj o broju objavljenih tendera - **Makedonija**

1.1 Izveštaj o broju objavljenih tendera - Srbija

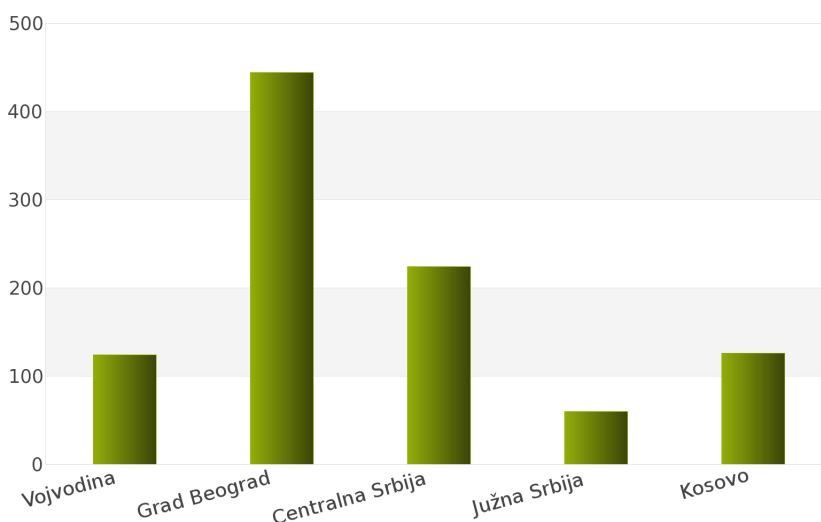
Nakon sprovedene analize ukupan broj objavljenih tendera za podkategoriju delatnosti **79320000 - Usluge ispitivanja javnog mišljenja** u periodu 01.01.2012 - 31.12.2012. za državu Srbija iznosi 978.

Država Srbija podeljena je na 5 regiona: Vojvodina, Grad Beograd, Centralna Srbija, Južna Srbija, Kosovo.

Rezultati dobijeni analizom prikazani su u *Tabeli 53.* i na *Grafiku 53.*

Region	Broj tendera	u %
Vojvodina	124	12,7%
Grad Beograd	444	45,4%
Centralna Srbija	224	22,9%
Južna Srbija	60	6,1%
Kosovo	126	12,9%
Ukupno	978	100%

Tabela 53. Broj objavljenih tendera po regionima za podkategoriju 79320000 - Usluge ispitivanja javnog mišljenja



Grafik 53. Broj objavljenih tendera po regionima za podkategoriju 79320000 - Usluge ispitivanja javnog mišljenja

Najveći udeo u ukupnom broju objavljenih tendera ostvario je region Grad Beograd sa 444, odnosno 45,4%. Zatim slede regioni Centralna Srbija sa 224 (22,9%), Kosovo sa 126 (12,9%), Vojvodina sa 124 (12,7%) i Južna Srbija sa 60 (6,1%).

1.2 Izveštaj o broju objavljenih tendera - Crna Gora

Tokom posmatranog perioda 01.01.2012 - 31.12.2012. za podkategoriju delatnosti **79320000 - Usluge ispitivanja javnog mišljenja**, ukupan broj objavljenih tendera iznosi 362 za državu Crna Gora.

Broj objavljenih tendera prikazan je u Tabeli 54.

Region	Broj tendera
Crna Gora	362

Tabela 54. Broj objavljenih tendera za podkategoriju 79320000 - Usluge ispitivanja javnog mišljenja

1.3 Izveštaj o broju objavljenih tendera - Bosna i Hercegovina

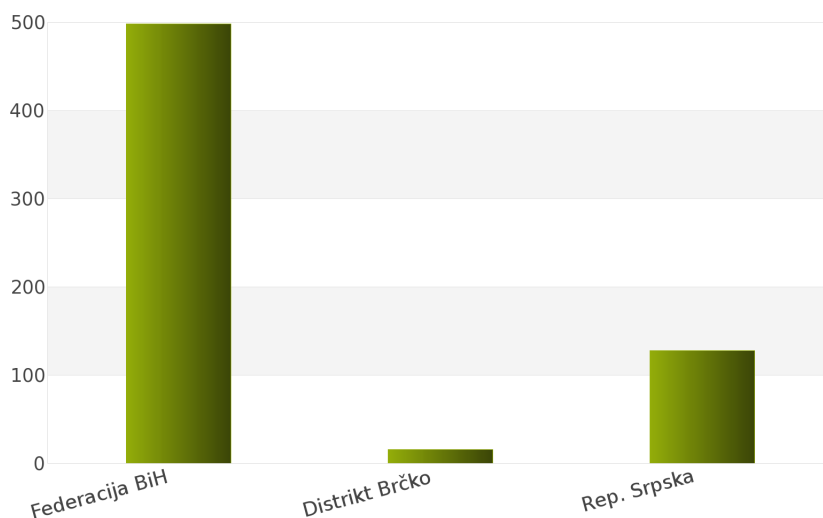
Na osnovu sprovedene analize Informacionog Servisa Tender za državu Bosna i Hercegovina, ukupan broj objavljenih tendera u periodu 01.01.2012 - 31.12.2012. iznosi 642 za podkategoriju delatnosti **79320000 - Usluge ispitivanja javnog mišljenja**.

Bosna i Hercegovina obuhvata sledeće regione: Federacija Bosna i Hercegovina, Distrikt Brčko, Republika Srpska.

U nastavku sledi tabelarni prikaz ukupnog broja objavljenih tendera za navedenu podkategoriju delatnosti.

Region	Broj tendera	u %
Federacija BiH	498	77,6%
Distrikt Brčko	16	2,5%
Rep. Srpska	128	19,9%
Ukupno	642	100%

Tabela 55. Broj objavljenih tendera po regionima za podkategoriju 79320000 - Usluge ispitivanja javnog mišljenja



Grafik 55. Broj objavljenih tendera po regionima za podkategoriju 79320000 - Usluge ispitivanja javnog mišljenja

Najviše objavljenih tendera za navedenu podkategoriju delatnosti imao je region Federacija Bosna i Hercegovina i to 498, odnosno 77,6%. Zatim slede regioni Republika Srpska sa 128 (19,9%) i Distrikt Brčko sa 16 (2,5%).

1.4 Izveštaj o broju objavljenih tendera - Hrvatska

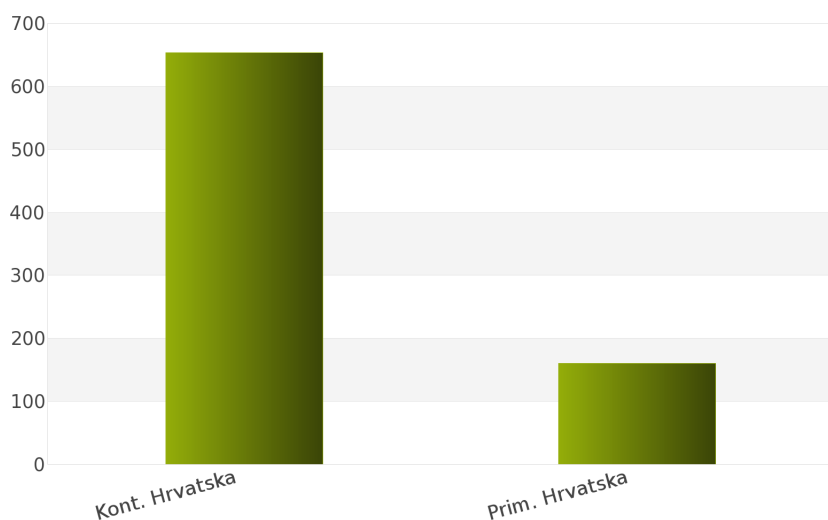
Rezultati dobijeni analizom pokazuju da za državu Hrvatska u periodu 01.01.2012 - 31.12.2012., ukupan broj objavljenih tendera za podkategoriju delatnosti **79320000 - Usluge ispitivanja javnog mišljenja** iznosi 813.

Regione koje obuhvata Hrvatska su: Kontinentalna Hrvatska, Primorska Hrvatska.

Udeo pojedinih regiona u ukupnom broju objavljenih tendera predstavljen je u *Tabeli 56.* i na *Grafiku 56.*

Region	Broj tendera	u %
Kont. Hrvatska	653	80,3%
Prim. Hrvatska	160	19,7%
Ukupno	813	100%

Tabela 56. Broj objavljenih tendera po regionima za podkategoriju 79320000 - Usluge ispitivanja javnog mišljenja



Grafik 56. Broj objavljenih tendera po regionima za podkategoriju 79320000 - Usluge ispitivanja javnog mišljenja

Shodno dobijenim rezultatima najveći broj objavljenih tendera imao je region Kontinentalna Hrvatska i to 653, odnosno 80,3%. Zatim sledi region Primorska Hrvatska sa 160 (19,7%).

1.5 Izveštaj o broju objavljenih tendera - Makedonija

Za podkategoriju delatnosti **79320000 - Usluge ispitivanja javnog mišljenja**, ukupan broj raspisanih tendera u periodu 01.01.2012 - 31.12.2012. iznosi 238 za državu Makedonija.

Ukupan broj raspisanih tendera prikazan je u *Tabeli 57.*

Region	Broj tendera
Makedonija	238

Tabela 57. Broj objavljenih tendera za podkategoriju 79320000 - Usluge ispitivanja javnog mišljenja

2012.



79330000

Statisticke usluge

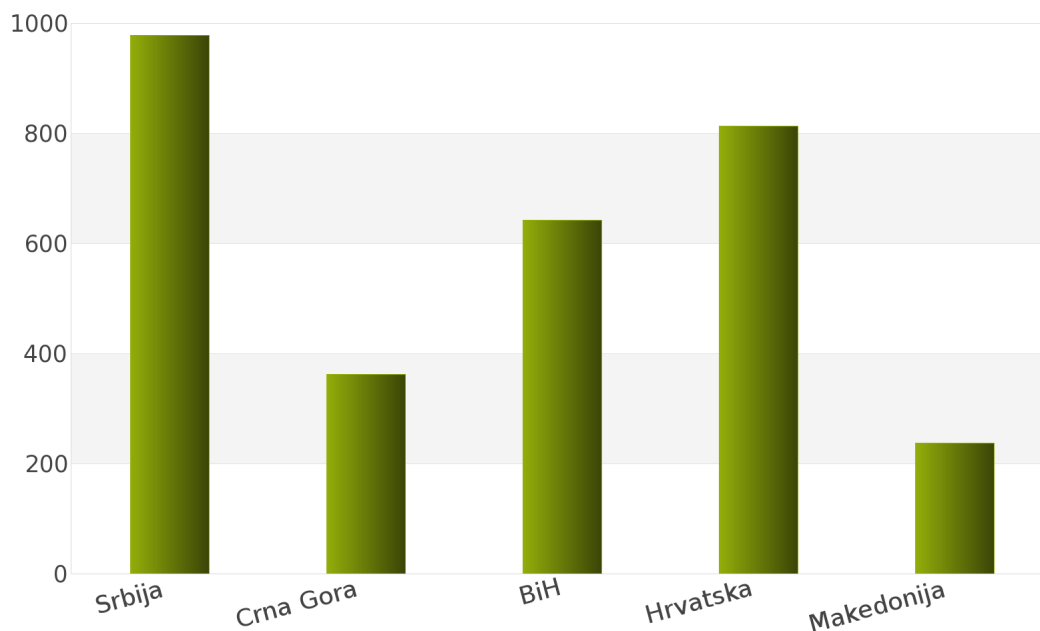
1. Izveštaj o broju objavljenih tendera po državama za podkategoriju delatnosti 79330000 - Statisticke usluge

Analizom Informacionog Servisa Tender, ukupan broj objavljenih tendera za podkategoriju delatnosti **79330000 - Statisticke usluge** u periodu 01.01.2012 - 31.12.2012. iznosi 3033 za sledeće države: Srbija, Crna Gora, Bosna i Hercegovina, Hrvatska, Makedonija.

Ukupan broj objavljenih tendera za podkategoriju delatnosti **79330000 - Statisticke usluge** prikazan je u Tabeli 58. i na Grafiku 58.

Država	Broj tendera	u %
Srbija	978	32,3%
Crna Gora	362	11,9%
BiH	642	21,2%
Hrvatska	813	26,8%
Makedonija	238	7,9%
Ukupno	3033	100%

Tabela 58. Broj objavljenih tendera po državama za podkategoriju 79330000 - Statisticke usluge



Grafik 58. Broj objavljenih tendera po državama za podkategoriju 79330000 - Statisticke usluge

Na osnovu podataka iz Tabele 58. najveći broj objavljenih tendera imala je Srbija i to 978, odnosno 32,3%. Zatim slede države Hrvatska sa 813 (26,8%), Bosna i Hercegovina sa 642 (21,2%), Crna Gora sa 362 (11,9%) i Makedonija sa 238 (7,9%).

U nastavku možete pogledati detaljnu analizu broja objavljenih tendera u okviru svake države pojedinačno i to:

1.1. Izveštaj o broju objavljenih tendera - **Srbija**

1.2. Izveštaj o broju objavljenih tendera - **Crna Gora**

1.3. Izveštaj o broju objavljenih tendera - **Bosna i Hercegovina**

1.4. Izveštaj o broju objavljenih tendera - **Hrvatska**

1.5. Izveštaj o broju objavljenih tendera - **Makedonija**

1.1 Izveštaj o broju objavljenih tendera - Srbija

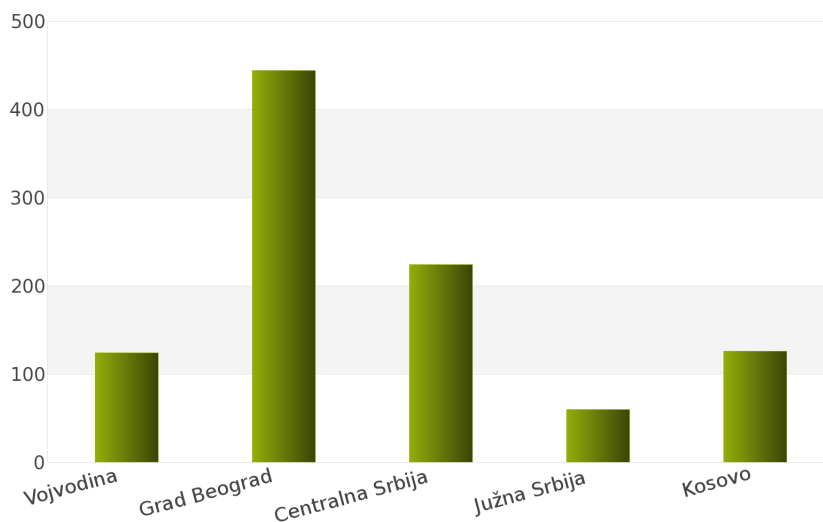
Tokom posmatranog perioda 01.01.2012 - 31.12.2012. za podkategoriju delatnosti **79330000 - Statisticke usluge**, ukupan broj objavljenih tendera iznosi 978 za državu Srbija.

Srbija je podeljena na sledeće regione: Vojvodina, Grad Beograd, Centralna Srbija, Južna Srbija, Kosovo.

Broj objavljenih tendera po regionima prikazan je u *Tabeli 59.* i na *Grafiku 59.*

Region	Broj tendera	u %
Vojvodina	124	12,7%
Grad Beograd	444	45,4%
Centralna Srbija	224	22,9%
Južna Srbija	60	6,1%
Kosovo	126	12,9%
Ukupno	978	100%

Tabela 59. Broj objavljenih tendera po regionima za podkategoriju 79330000 - Statisticke usluge



Grafik 59. Broj objavljenih tendera po regionima za podkategoriju 79330000 - Statisticke usluge

Na osnovu podataka iz *Tabele 59.* može se uočiti da je region Grad Beograd imao najviše objavljenih tendera i to 444, odnosno 45,4%. Zatim slede regioni Centralna Srbija sa 224 (22,9%), Kosovo sa 126 (12,9%), Vojvodina sa 124 (12,7%) i Južna Srbija sa 60 (6,1%).

1.2 Izveštaj o broju objavljenih tendera - Crna Gora

Na osnovu sprovedene analize Informacionog Servisa Tender za državu Crna Gora, ukupan broj objavljenih tendera u periodu 01.01.2012 - 31.12.2012. iznosi 362 za podkategoriju delatnosti **79330000 - Statisticke usluge**.

U nastavku sledi tabelarni prikaz ukupnog broja objavljenih tendera za navedenu podkategoriju delatnosti.

Region	Broj tendera
Crna Gora	362

Tabela 60. Broj objavljenih tendera za podkategoriju 79330000 - Statisticke usluge

1.3 Izveštaj o broju objavljenih tendera - Bosna i Hercegovina

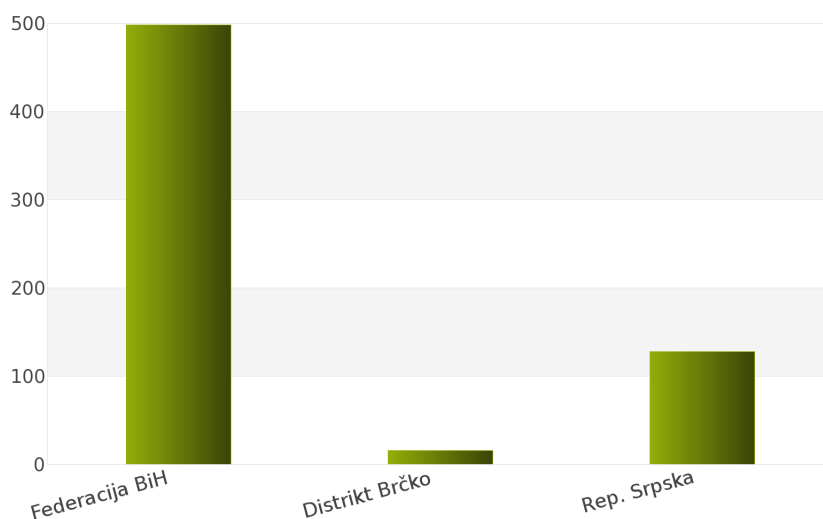
Rezultati dobijeni analizom pokazuju da za državu Bosna i Hercegovina u periodu 01.01.2012 - 31.12.2012., ukupan broj objavljenih tendera za podkategoriju delatnosti **79330000 - Statisticke usluge** iznosi 642.

Regione koje obuhvata Bosna i Hercegovina su: Federacija Bosna i Hercegovina, Distrikt Brčko, Republika Srpska.

Udeo pojedinih regiona u ukupnom broju objavljenih tendera predstavljen je u Tabeli 61. i na Grafiku 61.

Region	Broj tendera	u %
Federacija BiH	498	77,6%
Distrikt Brčko	16	2,5%
Rep. Srpska	128	19,9%
Ukupno	642	100%

Tabela 61. Broj objavljenih tendera po regionima za podkategoriju 79330000 - Statisticke usluge



Grafik 61. Broj objavljenih tendera po regionima za podkategoriju 79330000 - Statisticke usluge

Shodno dobijenim rezultatima najveći broj objavljenih tendera imao je region Federacija Bosna i Hercegovina i to 498, odnosno 77,6%. Zatim slede regioni Republika Srpska sa 128 (19,9%) i Distrikt Brčko sa 16 (2,5%).

1.4 Izveštaj o broju objavljenih tendera - Hrvatska

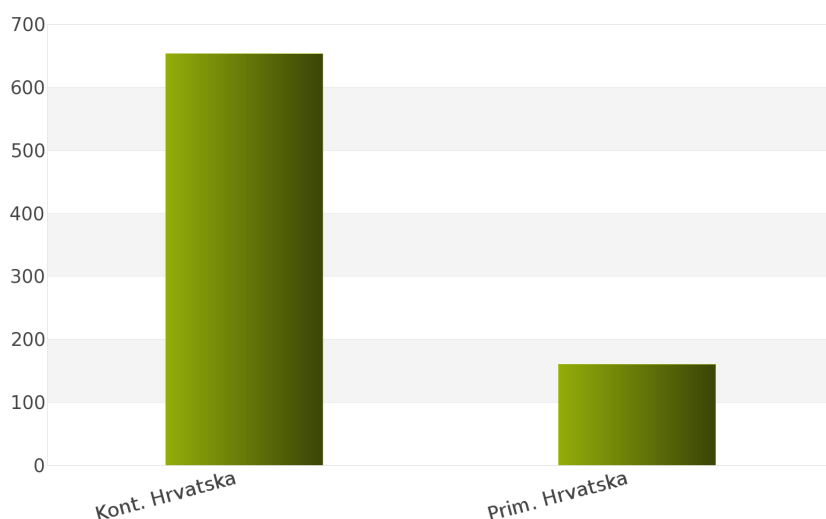
Za podkategoriju delatnosti **79330000 - Statisticke usluge**, ukupan broj raspisanih tendera u periodu 01.01.2012 - 31.12.2012. iznosi 813 za državu Hrvatska.

Hrvatska je podeljena na 2 regiona i to: Kontinentalna Hrvatska, Primorska Hrvatska.

Ukupan broj raspisanih tendera prikazan je u *Tabeli 62.* i na *Grafiku 62.*

Region	Broj tendera	u %
Kont. Hrvatska	653	80,3%
Prim. Hrvatska	160	19,7%
Ukupno	813	100%

Tabela 62. Broj objavljenih tendera po regionima za podkategoriju 79330000 - Statisticke usluge



Grafik 62. Broj objavljenih tendera po regionima za podkategoriju 79330000 - Statisticke usluge

Najviše tendera raspisano je u regionu Kontinentalna Hrvatska i to 653, odnosno 80,3%. Zatim sledi region Primorska Hrvatska sa 160 (19,7%).

1.5 Izveštaj o broju objavljenih tendera - Makedonija

Nakon sprovedene analize ukupan broj objavljenih tendera za podkategoriju delatnosti **79330000 - Statisticke usluge** u periodu 01.01.2012 - 31.12.2012. za državu Makedonija iznosi 238.

Rezultati dobijeni analizom prikazani su u *Tabeli 63.*

Region	Broj tendera
Makedonija	238

Tabela 63. Broj objavljenih tendera za podkategoriju 79330000 - Statisticke usluge

2012.



79340000

Usluge oglašavanja i marketinga

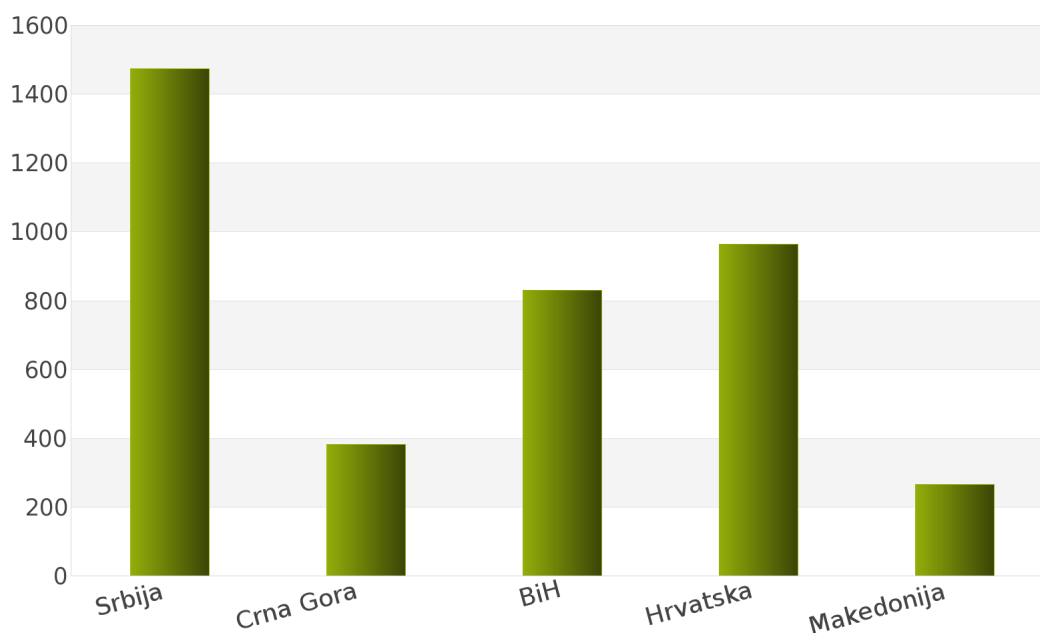
1. Izveštaj o broju objavljenih tendera po državama za podkategoriju delatnosti 79340000 - Usluge oglašavanja i marketinga

Na osnovu podataka kojima raspolaže Informacioni Servis Tender kreirana je *Tabela 64.* u kojoj je prikazan ukupan broj objavljenih tendera za podkategoriju delatnosti **79340000 - Usluge oglašavanja i marketinga** za sledeće države: Srbija, Crna Gora, Bosna i Hercegovina, Hrvatska, Makedonija.

Podaci u *Tabeli 64.* se odnose na tendere koji su objavljeni u periodu 01.01.2012 - 31.12.2012. godine.

Država	Broj tendera	u %
Srbija	1474	37,7%
Crna Gora	382	9,8%
BiH	830	21,2%
Hrvatska	963	24,6%
Makedonija	265	6,8%
Ukupno	3914	100%

Tabela 64. Broj objavljenih tendera po državama za podkategoriju 79340000 - Usluge oglašavanja i marketinga



Grafik 64. Broj objavljenih tendera po državama za podkategoriju 79340000 - Usluge oglašavanja i marketinga

U posmatranom periodu za podkategoriju **79340000 - Usluge oglašavanja i marketinga**, ukupan broj objavljenih tendera iznosi 3914. Najviše tendera za navedenu podkategoriju imala je Srbija i to 1474, što čini 37,7% od ukupnog broja objavljenih tendera. Zatim slede države Hrvatska sa 963 (24,6%), Bosna i Hercegovina sa 830 (21,2%), Crna Gora sa 382 (9,8%) i Makedonija sa 265 (6,8%).

U nastavku možete pogledati detaljnu analizu broja objavljenih tendera u okviru svake države pojedinačno i to:

1.1. Izveštaj o broju objavljenih tendera - **Srbija**

1.2. Izveštaj o broju objavljenih tendera - **Crna Gora**

1.3. Izveštaj o broju objavljenih tendera - **Bosna i Hercegovina**

1.4. Izveštaj o broju objavljenih tendera - **Hrvatska**

1.5. Izveštaj o broju objavljenih tendera - **Makedonija**

1.1 Izveštaj o broju objavljenih tendera - Srbija

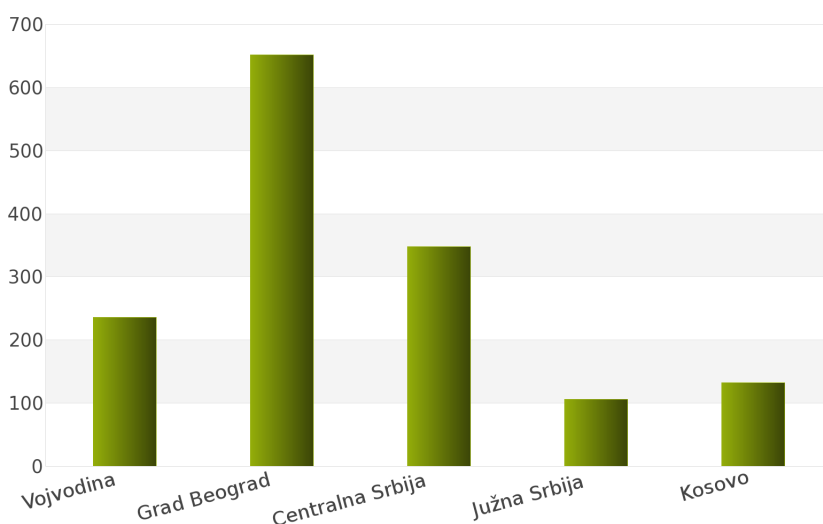
Na osnovu sprovedene analize Informacionog Servisa Tender za državu Srbija, ukupan broj objavljenih tendera u periodu 01.01.2012 - 31.12.2012. iznosi 1474 za podkategoriju delatnosti **79340000 - Usluge oglašavanja i marketinga**.

Srbija obuhvata sledeće regione: Vojvodina, Grad Beograd, Centralna Srbija, Južna Srbija, Kosovo.

U nastavku sledi tabelarni prikaz ukupnog broja objavljenih tendera za navedenu podkategoriju delatnosti.

Region	Broj tendera	u %
Vojvodina	236	16,0%
Grad Beograd	652	44,2%
Centralna Srbija	348	23,6%
Južna Srbija	106	7,2%
Kosovo	132	9,0%
Ukupno	1474	100%

Tabela 65. Broj objavljenih tendera po regionima za podkategoriju 79340000 - Usluge oglašavanja i marketinga



Grafik 65. Broj objavljenih tendera po regionima za podkategoriju 79340000 - Usluge oglašavanja i marketinga

Najviše objavljenih tendera za navedenu podkategoriju delatnosti imao je region Grad Beograd i to 652, odnosno 44,2%. Zatim slede regioni Centralna Srbija sa 348 (23,6%), Vojvodina sa 236 (16,0%), Kosovo sa 132 (9,0%) i Južna Srbija sa 106 (7,2%).

1.2 Izveštaj o broju objavljenih tendera - Crna Gora

Rezultati dobijeni analizom pokazuju da za državu Crna Gora u periodu 01.01.2012 - 31.12.2012., ukupan broj objavljenih tendera za podkategoriju delatnosti **79340000 - Usluge oglašavanja i marketinga** iznosi 382.

Ukupan broj objavljenih tendera prikazan je u *Tabeli 66*.

Region	Broj tendera
Crna Gora	382

Tabela 66. Broj objavljenih tendera za podkategoriju 79340000 - Usluge oglašavanja i marketinga

1.3 Izveštaj o broju objavljenih tendera - Bosna i Hercegovina

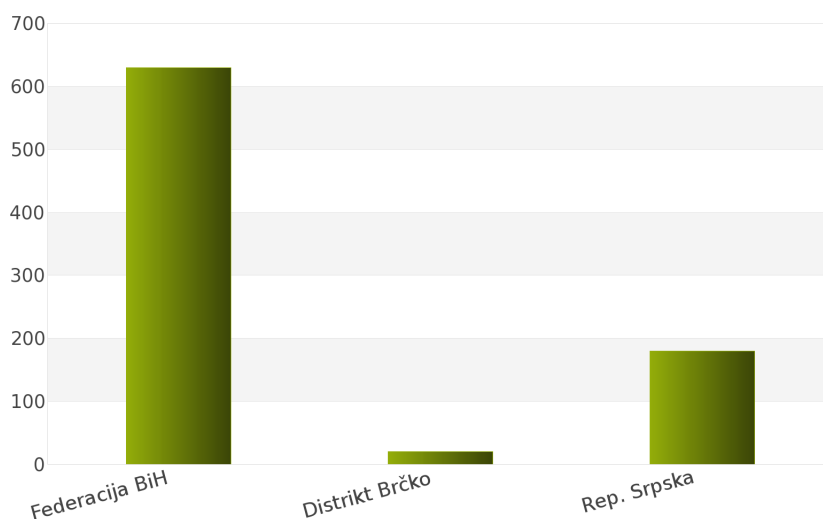
Za podkategoriju delatnosti **79340000 - Usluge oglašavanja i marketinga**, ukupan broj raspisanih tendera u periodu 01.01.2012 - 31.12.2012. iznosi 830 za državu Bosna i Hercegovina.

Bosna i Hercegovina je podeljena na 3 regiona i to: Federacija Bosna i Hercegovina, Distrikt Brčko, Republika Srpska.

Ukupan broj raspisanih tendera prikazan je u *Tabeli 67*. i na *Grafiku 67*.

Region	Broj tendera	u %
Federacija BiH	630	75,9%
Distrikt Brčko	20	2,4%
Rep. Srpska	180	21,7%
Ukupno	830	100%

Tabela 67. Broj objavljenih tendera po regionima za podkategoriju 79340000 - Usluge oglašavanja i marketinga



Grafik 67. Broj objavljenih tendera po regionima za podkategoriju 79340000 - Usluge oglašavanja i marketinga

Najviše tendera raspisano je u regionu Federacija Bosna i Hercegovina i to 630, odnosno 75,9%. Zatim slede regioni Republika Srpska sa 180 (21,7%) i Distrikt Brčko sa 20 (2,4%).

1.4 Izveštaj o broju objavljenih tendera - Hrvatska

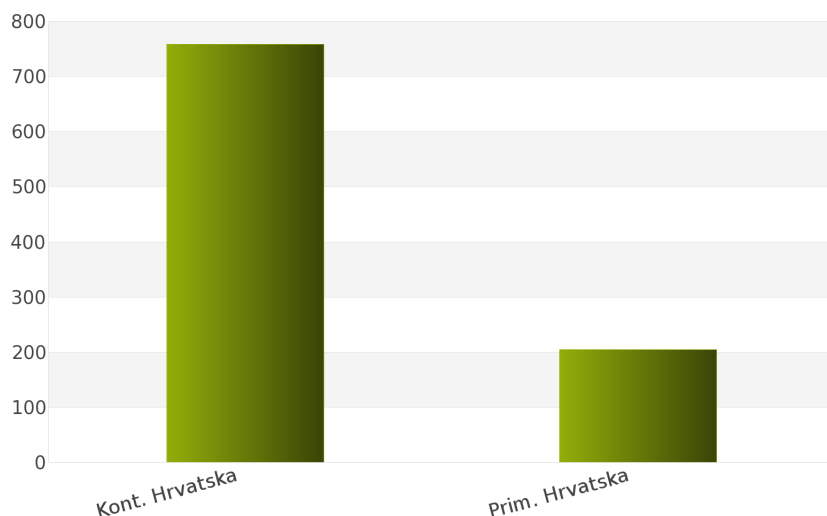
Nakon sprovedene analize ukupan broj objavljenih tendera za podkategoriju delatnosti **79340000 - Usluge oglašavanja i marketinga** u periodu 01.01.2012 - 31.12.2012. za državu Hrvatska iznosi 963.

Država Hrvatska podeljena je na 2 regiona: Kontinentalna Hrvatska, Primorska Hrvatska.

Rezultati dobijeni analizom prikazani su u *Tabeli 68.* i na *Grafiku 68.*

Region	Broj tendera	u %
Kont. Hrvatska	758	78,7%
Prim. Hrvatska	205	21,3%
Ukupno	963	100%

Tabela 68. Broj objavljenih tendera po regionima za podkategoriju 79340000 - Usluge oglašavanja i marketinga



Grafik 68. Broj objavljenih tendera po regionima za podkategoriju 79340000 - Usluge oglašavanja i marketinga

Najveći udeo u ukupnom broju objavljenih tendera ostvario je region Kontinentalna Hrvatska sa 758, odnosno 78,7%. Zatim sledi region Primorska Hrvatska sa 205 (21,3%).

1.5 Izveštaj o broju objavljenih tendera - Makedonija

Tokom posmatranog perioda 01.01.2012 - 31.12.2012. za podkategoriju delatnosti **79340000 - Usluge oglašavanja i marketinga**, ukupan broj objavljenih tendera iznosi 265 za državu Makedonija.

Broj objavljenih tendera prikazan je u *Tabeli 69.*

Region	Broj tendera
Makedonija	265

Tabela 69. Broj objavljenih tendera za podkategoriju 79340000 - Usluge oglašavanja i marketinga

2012.



794000000

***Usluge savetovanja u poslovanju i
upravljanju i srodne usluge***

SADRŽAJ

ID i naziv podkategorija

[79410000] Usluge savetovanja u poslovanju i upravljanju

[79420000] Usluge povezane sa upravljanjem

[79430000] Usluge upravljanja kriznim situacijama

79410000

***Usluge konsultovanja u vezi
poslovnog menadžmenta***

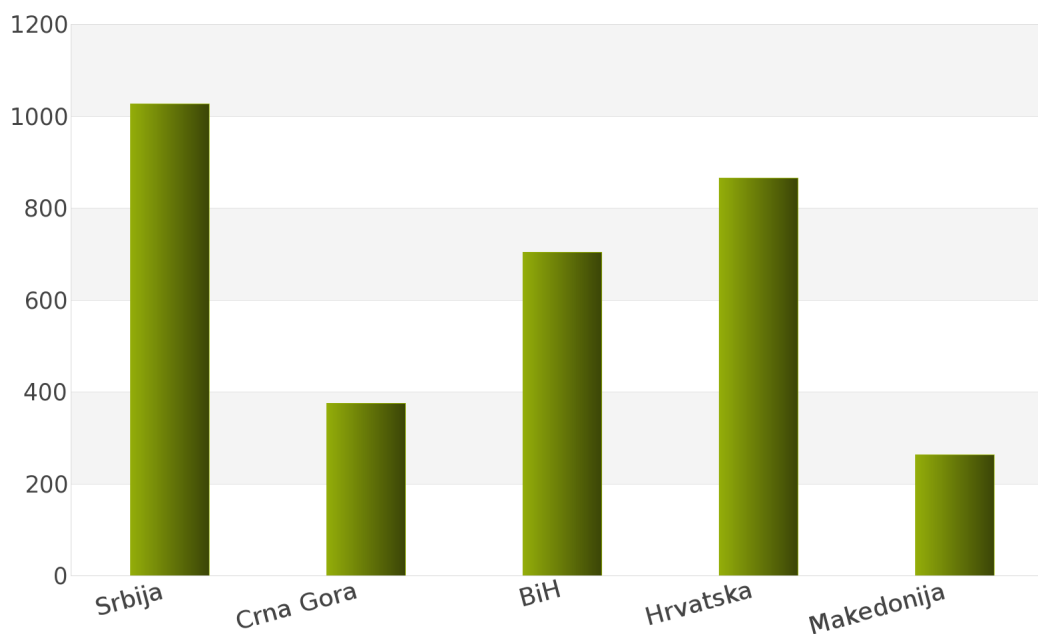
1. Izveštaj o broju objavljenih tendera po državama za podkategoriju delatnosti 79410000 - Usluge konsultovanja u vezi poslovnog menadžmenta

Ukupan broj objavljenih tendera u periodu 01.01.2012 - 31.12.2012. za podkategoriju delatnosti **79410000 - Usluge konsultovanja u vezi poslovnog menadžmenta** iznosi 3234. Države koje su obuhvaćene analizom su: Srbija, Crna Gora, Bosna i Hercegovina, Hrvatska, Makedonija.

Podaci dobijeni analizom za podkategoriju delatnosti **79410000 - Usluge konsultovanja u vezi poslovnog menadžmenta** prikazani su u Tabeli 72. i na Grafiku 72.

Država	Broj tendera	u %
Srbija	1027	31,8%
Crna Gora	375	11,6%
BiH	704	21,8%
Hrvatska	865	26,8%
Makedonija	263	8,1%
Ukupno	3234	100%

Tabela 72. Broj objavljenih tendera po državama za podkategoriju 79410000 - Usluge konsultovanja u vezi poslovnog menadžmenta



Grafik 72. Broj objavljenih tendera po državama za podkategoriju 79410000 - Usluge konsultovanja u vezi poslovnog menadžmenta

Iz Tabele 72. i Grafika 72. može se uočiti da je Srbija sa 1027, odnosno 31,8% imala najveći broj raspisanih tendera u posmatranom periodu. Zatim slede Hrvatska sa 865 (26,8%), Bosna i Hercegovina sa 704 (21,8%), Crna Gora sa 375 (11,6%) i Makedonija sa 263 (8,1%).

U nastavku možete pogledati detaljnu analizu broja objavljenih tendera u okviru svake države pojedinačno i to:

1.1. Izveštaj o broju objavljenih tendera - **Srbija**

1.2. Izveštaj o broju objavljenih tendera - **Crna Gora**

1.3. Izveštaj o broju objavljenih tendera - **Bosna i Hercegovina**

1.4. Izveštaj o broju objavljenih tendera - **Hrvatska**

1.5. Izveštaj o broju objavljenih tendera - **Makedonija**

1.1 Izveštaj o broju objavljenih tendera - Srbija

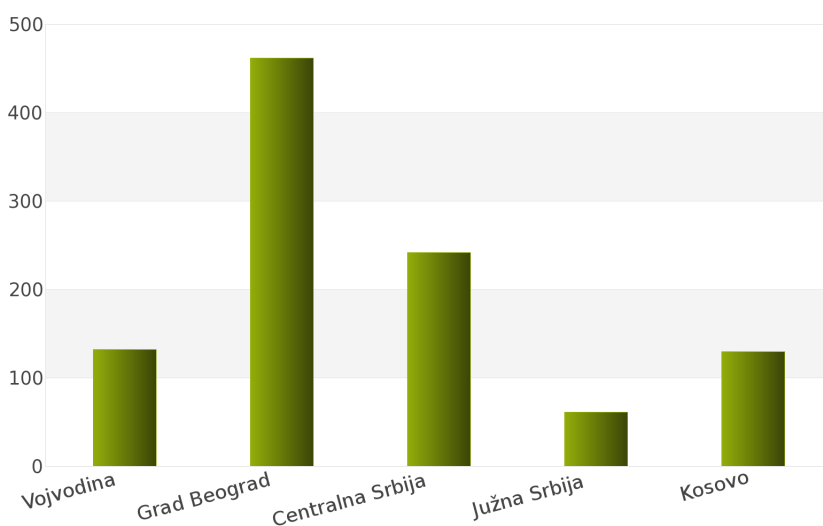
Rezultati dobijeni analizom pokazuju da za državu Srbija u periodu 01.01.2012 - 31.12.2012., ukupan broj objavljenih tendera za podkategoriju delatnosti **79410000 - Usluge konsultovanja u vezi poslovnog menadžmenta** iznosi 1027.

Regione koje obuhvata Srbija su: Vojvodina, Grad Beograd, Centralna Srbija, Južna Srbija, Kosovo.

Udeo pojedinih regiona u ukupnom broju objavljenih tendera predstavljen je u *Tabeli 73.* i na *Grafiku 73.*

Region	Broj tendera	u %
Vojvodina	132	12,9%
Grad Beograd	462	45,0%
Centralna Srbija	242	23,6%
Južna Srbija	61	5,9%
Kosovo	130	12,7%
Ukupno	1027	100 %

Tabela 73. Broj objavljenih tendera po regionima za podkategoriju 79410000 - Usluge konsultovanja u vezi poslovnog menadžmenta



Grafik 73. Broj objavljenih tendera po regionima za podkategoriju 79410000 - Usluge konsultovanja u vezi poslovnog menadžmenta

Shodno dobijenim rezultatima najveći broj objavljenih tendera imao je region Grad Beograd i to 462, odnosno 45,0%. Zatim slede regioni Centralna Srbija sa 242 (23,6%), Vojvodina sa 132 (12,9%), Kosovo sa 130 (12,7%) i Južna Srbija sa 61 (5,9%).

1.2 Izveštaj o broju objavljenih tendera - Crna Gora

Za podkategoriju delatnosti **79410000 - Usluge konsultovanja u vezi poslovnog menadžmenta**, ukupan broj raspisanih tendera u periodu 01.01.2012 - 31.12.2012. iznosi 375 za državu Crna Gora.

Ukupan broj raspisanih tendera prikazan je u *Tabeli 74*.

Region	Broj tendera
Crna Gora	375

Tabela 74. Broj objavljenih tendera za podkategoriju 79410000 - Usluge konsultovanja u vezi poslovnog menadžmenta

1.3 Izveštaj o broju objavljenih tendera - Bosna i Hercegovina

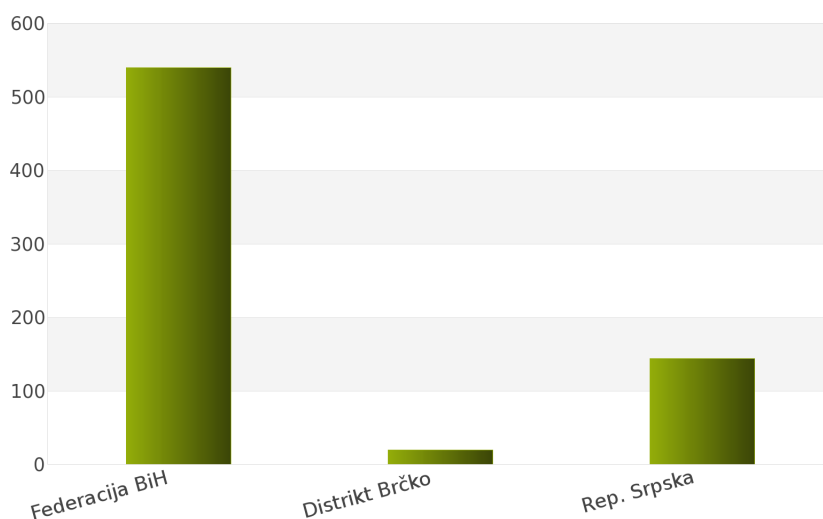
Nakon sprovedene analize ukupan broj objavljenih tendera za podkategoriju delatnosti **79410000 - Usluge konsultovanja u vezi poslovnog menadžmenta** u periodu 01.01.2012 - 31.12.2012. za državu Bosna i Hercegovina iznosi 704.

Država Bosna i Hercegovina podeljena je na 3 regiona: Federacija Bosna i Hercegovina, Distrikt Brčko, Republika Srpska.

Rezultati dobijeni analizom prikazani su u *Tabeli 75*. i na *Grafiku 75*.

Region	Broj tendera	u %
Federacija BiH	540	76,7%
Distrikt Brčko	20	2,8%
Rep. Srpska	144	20,5%
Ukupno	704	100%

Tabela 75. Broj objavljenih tendera po regionima za podkategoriju 79410000 - Usluge konsultovanja u vezi poslovnog menadžmenta



Grafik 75. Broj objavljenih tendera po regionima za podkategoriju 79410000 - Usluge konsultovanja u vezi poslovnog menadžmenta

Najveći udeo u ukupnom broju objavljenih tendera ostvario je region Federacija Bosna i Hercegovina sa 540, odnosno 76,7%. Zatim slede regioni Republika Srpska sa 144 (20,5%) i Distrikt Brčko sa 20 (2,8%).

1.4 Izveštaj o broju objavljenih tendera - Hrvatska

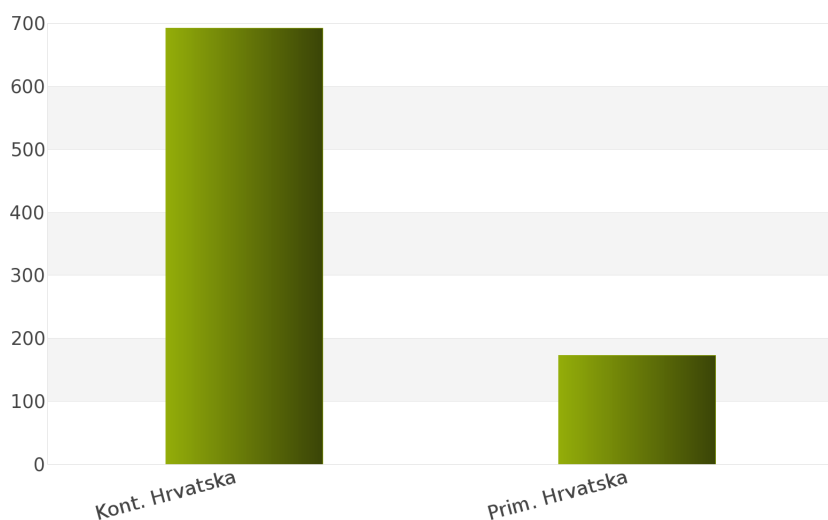
Tokom posmatranog perioda 01.01.2012 - 31.12.2012. za podkategoriju delatnosti **79410000 - Usluge konsultovanja u vezi poslovnog menadžmenta**, ukupan broj objavljenih tendera iznosi 865 za državu Hrvatska.

Hrvatska je podeljena na sledeće regione: Kontinentalna Hrvatska, Primorska Hrvatska.

Broj objavljenih tendera po regionima prikazan je u *Tabeli 76.* i na *Grafiku 76.*

Region	Broj tendera	u %
Kont. Hrvatska	692	80%
Prim. Hrvatska	173	20%
Ukupno	865	100%

Tabela 76. Broj objavljenih tendera po regionima za podkategoriju 79410000 - Usluge konsultovanja u vezi poslovnog menadžmenta



Grafik 76. Broj objavljenih tendera po regionima za podkategoriju 79410000 - Usluge konsultovanja u vezi poslovnog menadžmenta

Na osnovu podataka iz *Tabele 76.* može se uočiti da je region Kontinentalna Hrvatska imao najviše objavljenih tendera i to 692, odnosno 80%. Zatim sledi region Primorska Hrvatska sa 173 (20%).

1.5 Izveštaj o broju objavljenih tendera - Makedonija

Na osnovu sprovedene analize Informacionog Servisa Tender za državu Makedonija, ukupan broj objavljenih tendera u periodu 01.01.2012 - 31.12.2012. iznosi 263 za podkategoriju delatnosti **79410000 - Usluge konsultovanja u vezi poslovnog menadžmenta**.

U nastavku sledi tabelarni prikaz ukupnog broja objavljenih tendera za navedenu podkategoriju delatnosti.

Region	Broj tendera
Makedonija	263

Tabela 77. Broj objavljenih tendera za podkategoriju 79410000 - Usluge konsultovanja u vezi poslovnog menadžmenta

2012.



79420000

Servisi u vezi sa upravljanjem

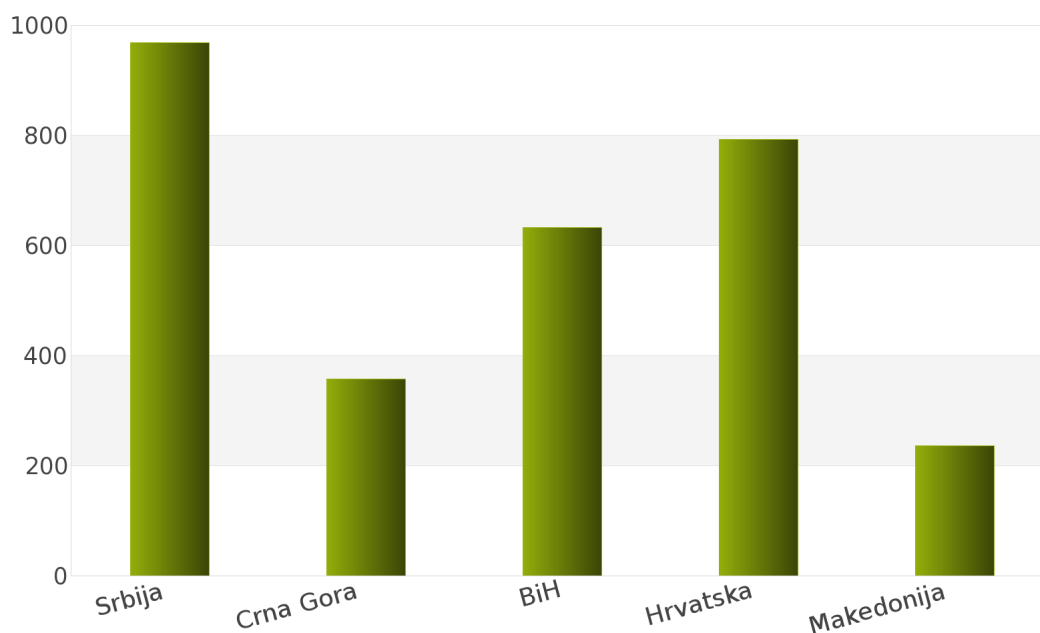
1. Izveštaj o broju objavljenih tendera po državama za podkategoriju delatnosti 79420000 - Servisi u vezi sa upravljanjem

Tokom perioda 01.01.2012 - 31.12.2012., ukupan broj objavljenih tendera za podkategoriju delatnosti **79420000 - Servisi u vezi sa upravljanjem** iznosi 2988 za sledeće države: Srbija, Crna Gora, Bosna i Hercegovina, Hrvatska, Makedonija.

Rezultati analize prikazani su u *Tabeli 78.* i na *Grafiku 78.*

Država	Broj tendera	u %
Srbija	969	32,4%
Crna Gora	357	12,0%
BiH	633	21,2%
Hrvatska	793	26,5%
Makedonija	236	7,9%
Ukupno	2988	100%

Tabela 78. Broj objavljenih tendera po državama za podkategoriju 79420000 - Servisi u vezi sa upravljanjem



Grafik 78. Broj objavljenih tendera po državama za podkategoriju 79420000 - Servisi u vezi sa upravljanjem

Na osnovu dobijenih rezultata može se uočiti da je najveći udeo u ukupnom broju objavljenih tendera imala Srbija sa 969, odnosno 32,4%. Zatim slede Hrvatska sa 793 (26,5%), Bosna i Hercegovina sa 633 (21,2%), Crna Gora sa 357 (12,0%) i Makedonija sa 236 (7,9%).

U nastavku možete pogledati detaljnu analizu broja objavljenih tendera u okviru svake države pojedinačno i to:

1.1. Izveštaj o broju objavljenih tendera - **Srbija**

1.2. Izveštaj o broju objavljenih tendera - **Crna Gora**

1.3. Izveštaj o broju objavljenih tendera - **Bosna i Hercegovina**

1.4. Izveštaj o broju objavljenih tendera - **Hrvatska**

1.5. Izveštaj o broju objavljenih tendera - **Makedonija**

1.1 Izveštaj o broju objavljenih tendera - Srbija

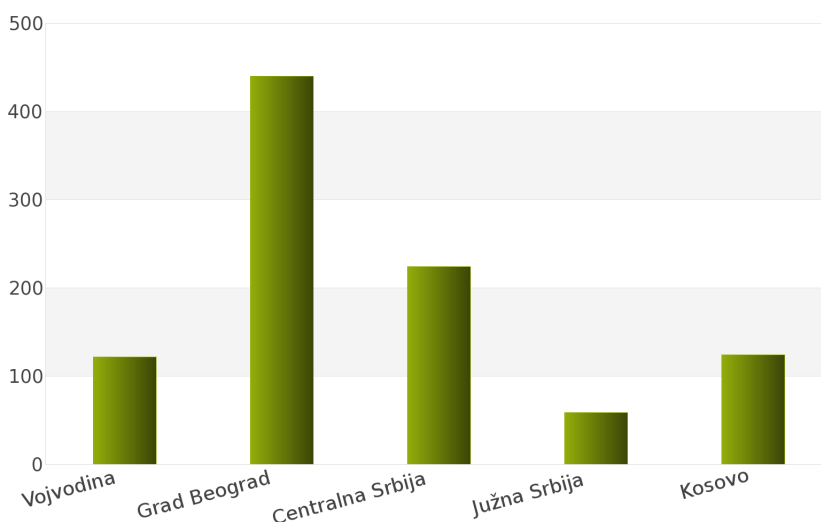
Za podkategoriju delatnosti **79420000 - Servisi u vezi sa upravljanjem**, ukupan broj raspisanih tendera u periodu 01.01.2012 - 31.12.2012. iznosi 969 za državu Srbija.

Srbija je podeljena na 5 regiona i to: Vojvodina, Grad Beograd, Centralna Srbija, Južna Srbija, Kosovo.

Ukupan broj raspisanih tendera prikazan je u *Tabeli 79.* i na *Grafiku 79.*

Region	Broj tendera	u %
Vojvodina	122	12,6%
Grad Beograd	440	45,4%
Centralna Srbija	224	23,1%
Južna Srbija	59	6,1%
Kosovo	124	12,8%
Ukupno	969	100%

Tabela 79. Broj objavljenih tendera po regionima za podkategoriju 79420000 - Servisi u vezi sa upravljanjem



Grafik 79. Broj objavljenih tendera po regionima za podkategoriju 79420000 - Servisi u vezi sa upravljanjem

Najviše tendera raspisano je u regionu Grad Beograd i to 440, odnosno 45,4%. Zatim slede regioni Centralna Srbija sa 224 (23,1%), Kosovo sa 124 (12,8%), Vojvodina sa 122 (12,6%) i Južna Srbija sa 59 (6,1%).

1.2 Izveštaj o broju objavljenih tendera - Crna Gora

Nakon sprovedene analize ukupan broj objavljenih tendera za podkategoriju delatnosti **79420000 - Servisi u vezi sa upravljanjem** u periodu 01.01.2012 - 31.12.2012. za državu Crna Gora iznosi 357.

Rezultati dobijeni analizom prikazani su u Tabeli 80.

Region	Broj tendera
Crna Gora	357

Tabela 80. Broj objavljenih tendera za podkategoriju 79420000 - Servisi u vezi sa upravljanjem

1.3 Izveštaj o broju objavljenih tendera - Bosna i Hercegovina

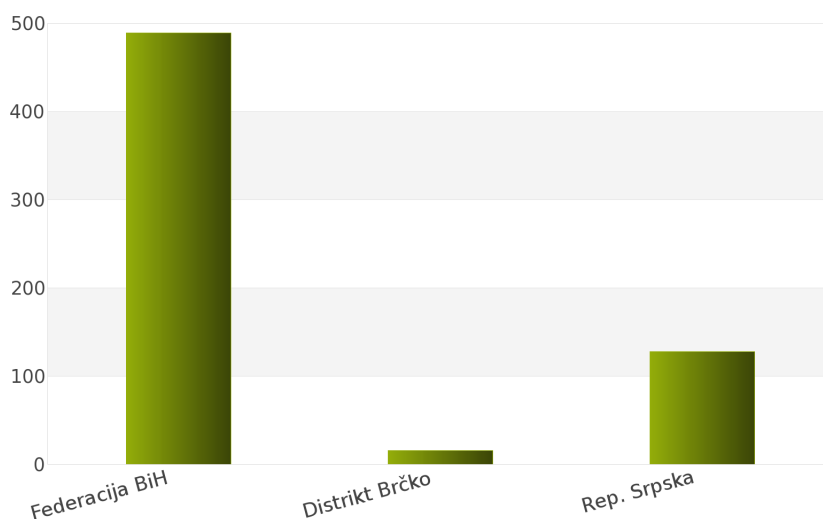
Tokom posmatranog perioda 01.01.2012 - 31.12.2012. za podkategoriju delatnosti **79420000 - Servisi u vezi sa upravljanjem**, ukupan broj objavljenih tendera iznosi 633 za državu Bosna i Hercegovina.

Bosna i Hercegovina je podeljena na sledeće regione: Federacija Bosna i Hercegovina, Distrikt Brčko, Republika Srpska.

Broj objavljenih tendera po regionima prikazan je u Tabeli 81. i na Grafiku 81.

Region	Broj tendera	u %
Federacija BiH	489	77,3%
Distrikt Brčko	16	2,5%
Rep. Srpska	128	20,2%
Ukupno	633	100%

Tabela 81. Broj objavljenih tendera po regionima za podkategoriju 79420000 - Servisi u vezi sa upravljanjem



Grafik 81. Broj objavljenih tendera po regionima za podkategoriju 79420000 - Servisi u vezi sa upravljanjem

Na osnovu podataka iz Tabele 81. može se uočiti da je region Federacija Bosna i Hercegovina imao najviše objavljenih tendera i to 489, odnosno 77,3%. Zatim slede regioni Republika Srpska sa 128 (20,2%) i Distrikt Brčko sa 16 (2,5%).

1.4 Izveštaj o broju objavljenih tendera - Hrvatska

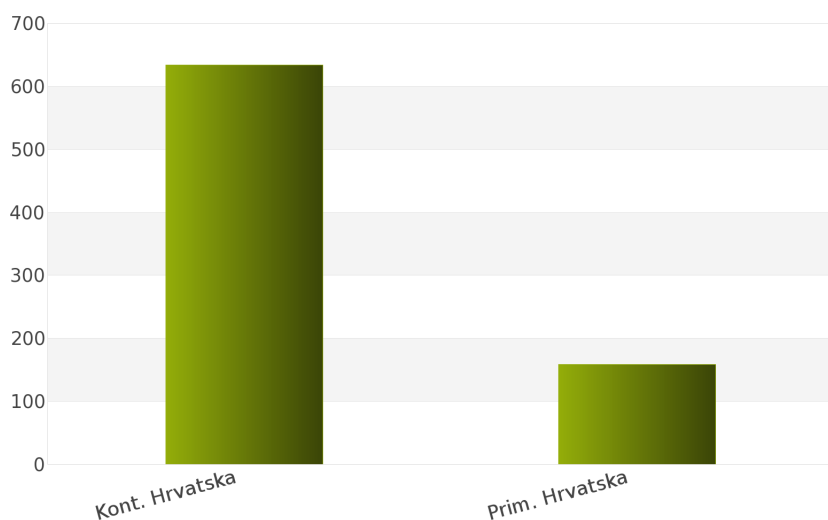
Na osnovu sprovedene analize Informacionog Servisa Tender za državu Hrvatska, ukupan broj objavljenih tendera u periodu 01.01.2012 - 31.12.2012. iznosi 793 za podkategoriju delatnosti **79420000 - Servisi u vezi sa upravljanjem**.

Hrvatska obuhvata sledeće regione: Kontinentalna Hrvatska, Primorska Hrvatska.

U nastavku sledi tabelarni prikaz ukupnog broja objavljenih tendera za navedenu podkategoriju delatnosti.

Region	Broj tendera	u %
Kont. Hrvatska	634	80,0%
Prim. Hrvatska	159	20,1%
Ukupno	793	100%

Tabela 82. Broj objavljenih tendera po regionima za podkategoriju 79420000 - Servisi u vezi sa upravljanjem



Grafik 82. Broj objavljenih tendera po regionima za podkategoriju 79420000 - Servisi u vezi sa upravljanjem

Najviše objavljenih tendera za navedenu podkategoriju delatnosti imao je region Kontinentalna Hrvatska i to 634, odnosno 80,0%. Zatim sledi region Primorska Hrvatska sa 159 (20,1%).

1.5 Izveštaj o broju objavljenih tendera - Makedonija

Rezultati dobijeni analizom pokazuju da za državu Makedonija u periodu 01.01.2012 - 31.12.2012., ukupan broj objavljenih tendera za podkategoriju delatnosti **79420000 - Servisi u vezi sa upravljanjem** iznosi 236.

Ukupan broj objavljenih tendera prikazan je u Tabeli 83.

Region	Broj tendera
Makedonija	236

Tabela 83. Broj objavljenih tendera za podkategoriju 79420000 - Servisi u vezi sa upravljanjem

2012.



79430000

***Usluge upravljanja u vanrednim
situacijama***

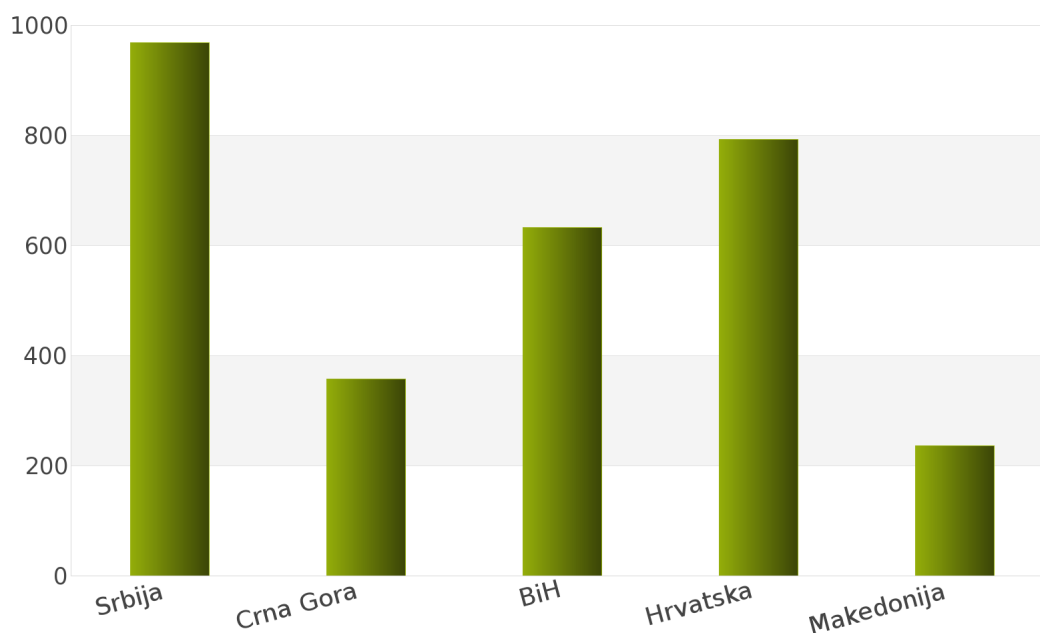
1. Izveštaj o broju objavljenih tendera po državama za podkategoriju delatnosti 79430000 - Usluge upravljanja u vanrednim situacijama

U toku perioda 01.01.2012 - 31.12.2012., ukupan broj objavljenih tendera za podkategoriju delatnosti **79430000 - Usluge upravljanja u vanrednim situacijama** iznosi 2988 za sledeće države: Srbija, Crna Gora, Bosna i Hercegovina, Hrvatska, Makedonija.

Podaci dobijeni analizom prikazani su u *Tabeli 84.* i na *Grafiku 84.*

Država	Broj tendera	u %
Srbija	969	32,4%
Crna Gora	357	12,0%
BiH	633	21,2%
Hrvatska	793	26,5%
Makedonija	236	7,9%
Ukupno	2988	100%

Tabela 84. Broj objavljenih tendera po državama za podkategoriju 79430000 - Usluge upravljanja u vanrednim situacijama



Grafik 84. Broj objavljenih tendera po državama za podkategoriju 79430000 - Usluge upravljanja u vanrednim situacijama

Na osnovu rezultata dobijenih analizom može se uočiti da je najveći udeo u ukupnom broju objavljenih tendera imala Srbija sa 969, odnosno 32,4%. Zatim slede Hrvatska sa 793 (26,5%), Bosna i Hercegovina sa 633 (21,2%), Crna Gora sa 357 (12,0%) i Makedonija sa 236 (7,9%).

U nastavku možete pogledati detaljnu analizu broja objavljenih tendera u okviru svake države pojedinačno i to:

1.1. Izveštaj o broju objavljenih tendera - **Srbija**

1.2. Izveštaj o broju objavljenih tendera - **Crna Gora**

1.3. Izveštaj o broju objavljenih tendera - **Bosna i Hercegovina**

1.4. Izveštaj o broju objavljenih tendera - **Hrvatska**

1.5. Izveštaj o broju objavljenih tendera - **Makedonija**

1.1 Izveštaj o broju objavljenih tendera - Srbija

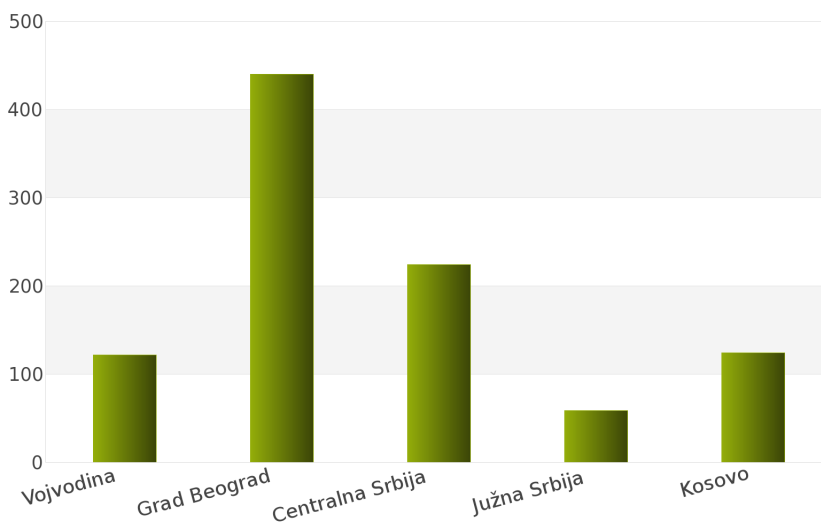
Nakon sprovedene analize ukupan broj objavljenih tendera za podkategoriju delatnosti **79430000 - Usluge upravljanja u vanrednim situacijama** u periodu 01.01.2012 - 31.12.2012. za državu Srbija iznosi 969.

Država Srbija podeljena je na 5 regiona: Vojvodina, Grad Beograd, Centralna Srbija, Južna Srbija, Kosovo.

Rezultati dobijeni analizom prikazani su u *Tabeli 85.* i na *Grafiku 85.*

Region	Broj tendera	u %
Vojvodina	122	12,6%
Grad Beograd	440	45,4%
Centralna Srbija	224	23,1%
Južna Srbija	59	6,1%
Kosovo	124	12,8%
Ukupno	969	100%

Tabela 85. Broj objavljenih tendera po regionima za podkategoriju 79430000 - Usluge upravljanja u vanrednim situacijama



Grafik 85. Broj objavljenih tendera po regionima za podkategoriju 79430000 - Usluge upravljanja u vanrednim situacijama

Najveći udeo u ukupnom broju objavljenih tendera ostvario je region Grad Beograd sa 440, odnosno 45,4%. Zatim slede regioni Centralna Srbija sa 224 (23,1%), Kosovo sa 124 (12,8%), Vojvodina sa 122 (12,6%) i Južna Srbija sa 59 (6,1%).

1.2 Izveštaj o broju objavljenih tendera - Crna Gora

Tokom posmatranog perioda 01.01.2012 - 31.12.2012. za podkategoriju delatnosti **79430000 - Usluge upravljanja u vanrednim situacijama**, ukupan broj objavljenih tendera iznosi 357 za državu Crna Gora.

Broj objavljenih tendera prikazan je u Tabeli 86.

Region	Broj tendera
Crna Gora	357

Tabela 86. Broj objavljenih tendera za podkategoriju 79430000 - Usluge upravljanja u vanrednim situacijama

1.3 Izveštaj o broju objavljenih tendera - Bosna i Hercegovina

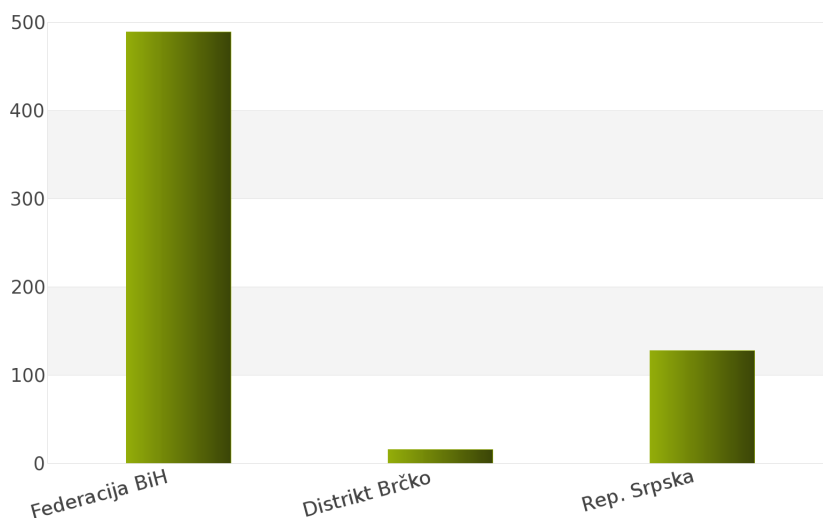
Na osnovu sprovedene analize Informacionog Servisa Tender za državu Bosna i Hercegovina, ukupan broj objavljenih tendera u periodu 01.01.2012 - 31.12.2012. iznosi 633 za podkategoriju delatnosti **79430000 - Usluge upravljanja u vanrednim situacijama**.

Bosna i Hercegovina obuhvata sledeće regione: Federacija Bosna i Hercegovina, Distrikt Brčko, Republika Srpska.

U nastavku sledi tabelarni prikaz ukupnog broja objavljenih tendera za navedenu podkategoriju delatnosti.

Region	Broj tendera	u %
Federacija BiH	489	77,3%
Distrikt Brčko	16	2,5%
Rep. Srpska	128	20,2%
Ukupno	633	100%

Tabela 87. Broj objavljenih tendera po regionima za podkategoriju 79430000 - Usluge upravljanja u vanrednim situacijama



Grafik 87. Broj objavljenih tendera po regionima za podkategoriju 79430000 - Usluge upravljanja u vanrednim situacijama

Najviše objavljenih tendera za navedenu podkategoriju delatnosti imao je region Federacija Bosna i Hercegovina i to 489, odnosno 77,3%. Zatim slede regioni Republika Srpska sa 128 (20,2%) i Distrikt Brčko sa 16 (2,5%).

1.4 Izveštaj o broju objavljenih tendera - Hrvatska

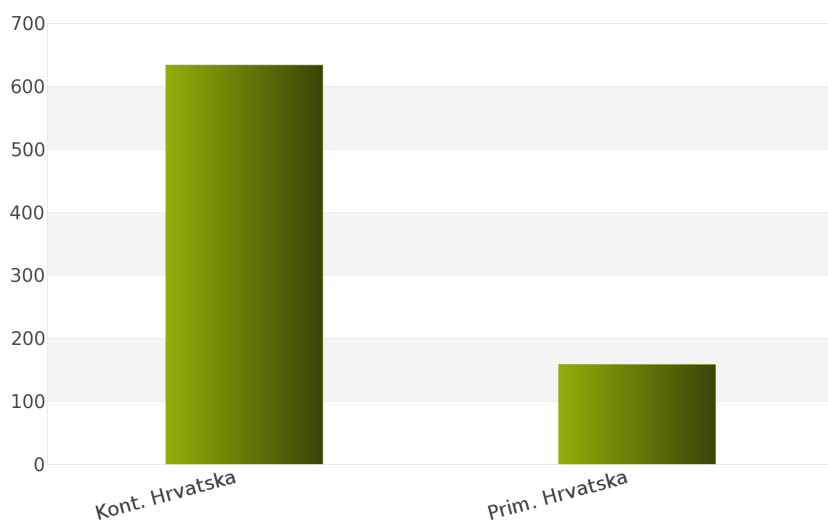
Rezultati dobijeni analizom pokazuju da za državu Hrvatska u periodu 01.01.2012 - 31.12.2012., ukupan broj objavljenih tendera za podkategoriju delatnosti **79430000 - Usluge upravljanja u vanrednim situacijama** iznosi 793.

Regionne koje obuhvata Hrvatska su: Kontinentalna Hrvatska, Primorska Hrvatska.

Udeo pojedinih regiona u ukupnom broju objavljenih tendera predstavljen je u *Tabeli 88.* i na *Grafiku 88.*

Region	Broj tendera	u %
Kont. Hrvatska	634	80,0%
Prim. Hrvatska	159	20,1%
Ukupno	793	100%

Tabela 88. Broj objavljenih tendera po regionima za podkategoriju 79430000 - Usluge upravljanja u vanrednim situacijama



Grafik 88. Broj objavljenih tendera po regionima za podkategoriju 79430000 - Usluge upravljanja u vanrednim situacijama

Shodno dobijenim rezultatima najveći broj objavljenih tendera imao je region Kontinentalna Hrvatska i to 634, odnosno 80,0%. Zatim sledi region Primorska Hrvatska sa 159 (20,1%).

1.5 Izveštaj o broju objavljenih tendera - Makedonija

Za podkategoriju delatnosti **79430000 - Usluge upravljanja u vanrednim situacijama**, ukupan broj raspisanih tendera u periodu 01.01.2012 - 31.12.2012. iznosi 236 za državu Makedonija.

Ukupan broj raspisanih tendera prikazan je u *Tabeli 89.*

Region	Broj tendera
Makedonija	236

Tabela 89. Broj objavljenih tendera za podkategoriju 79430000 - Usluge upravljanja u vanrednim situacijama

2012.



79500000

Pomoćne kancelarijske usluge

SADRŽAJ

ID i naziv podkategorija

- [79510000] Usluge odgovaranja na telefonske pozive
- [79520000] Reprografske usluge
- [79530000] Usluge prevođenja teksta
- [79540000] Usluge usmenog prevođenja
- [79550000] Usluge kucanja teksta, obrade teksta i stonog izdavaštva
- [79560000] Usluge razvrstavanja i odlaganja u kartoteku
- [79570000] Usluge sastavljanja spiska adresa za dostavljanje pošte i slanja poštom

79510000

Usluge primanja telefonskih poziva

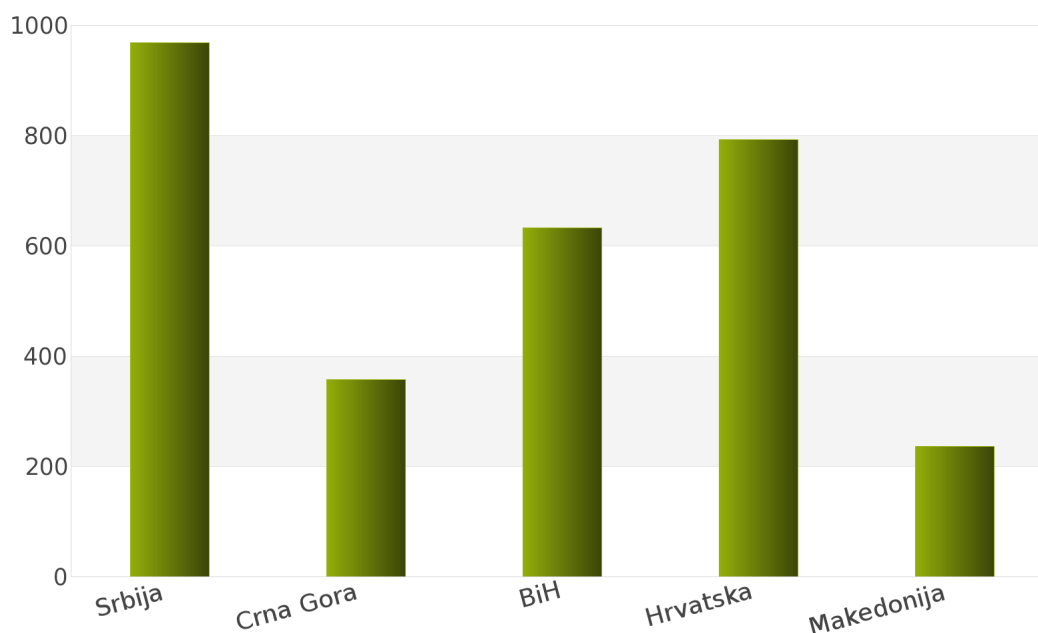
1. Izveštaj o broju objavljenih tendera po državama za podkategoriju delatnosti 79510000 - Usluge primanja telefonskih poziva

Analizom Informacionog Servisa Tender, ukupan broj objavljenih tendera za podkategoriju delatnosti **79510000 - Usluge primanja telefonskih poziva** u periodu 01.01.2012 - 31.12.2012. iznosi 2988 za sledeće države: Srbija, Crna Gora, Bosna i Hercegovina, Hrvatska, Makedonija.

Ukupan broj objavljenih tendera za podkategoriju delatnosti **79510000 - Usluge primanja telefonskih poziva** prikazan je u *Tabeli 92.* i na *Grafiku 92.*

Država	Broj tendera	u %
Srbija	969	32,4%
Crna Gora	357	12,0%
BiH	633	21,2%
Hrvatska	793	26,5%
Makedonija	236	7,9%
Ukupno	2988	100%

Tabela 92. Broj objavljenih tendera po državama za podkategoriju 79510000 - Usluge primanja telefonskih poziva



Grafik 92. Broj objavljenih tendera po državama za podkategoriju 79510000 - Usluge primanja telefonskih poziva

Na osnovu podataka iz *Tabele 92.* najveći broj objavljenih tendera imala je Srbija i to 969, odnosno 32,4%. Zatim slede države Hrvatska sa 793 (26,5%), Bosna i Hercegovina sa 633 (21,2%), Crna Gora sa 357 (12,0%) i Makedonija sa 236 (7,9%).

U nastavku možete pogledati detaljnu analizu broja objavljenih tendera u okviru svake države pojedinačno i to:

1.1. Izveštaj o broju objavljenih tendera - **Srbija**

1.2. Izveštaj o broju objavljenih tendera - **Crna Gora**

1.3. Izveštaj o broju objavljenih tendera - **Bosna i Hercegovina**

1.4. Izveštaj o broju objavljenih tendera - **Hrvatska**

1.5. Izveštaj o broju objavljenih tendera - **Makedonija**

1.1 Izveštaj o broju objavljenih tendera - Srbija

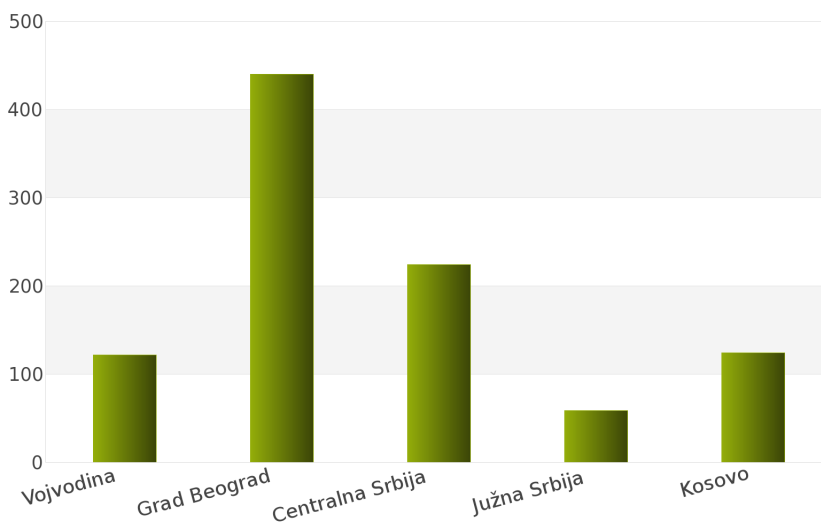
Tokom posmatranog perioda 01.01.2012 - 31.12.2012. za podkategoriju delatnosti **79510000 - Usluge primanja telefonskih poziva**, ukupan broj objavljenih tendera iznosi 969 za državu Srbija.

Srbija je podeljena na sledeće regione: Vojvodina, Grad Beograd, Centralna Srbija, Južna Srbija, Kosovo.

Broj objavljenih tendera po regionima prikazan je u *Tabeli 93.* i na *Grafiku 93.*

Region	Broj tendera	u %
Vojvodina	122	12,6%
Grad Beograd	440	45,4%
Centralna Srbija	224	23,1%
Južna Srbija	59	6,1%
Kosovo	124	12,8%
Ukupno	969	100%

Tabela 93. Broj objavljenih tendera po regionima za podkategoriju 79510000 - Usluge primanja telefonskih poziva



Grafik 93. Broj objavljenih tendera po regionima za podkategoriju 79510000 - Usluge primanja telefonskih poziva

Na osnovu podataka iz *Tabele 93.* može se uočiti da je region Grad Beograd imao najviše objavljenih tendera i to 440, odnosno 45,4%. Zatim slede regioni Centralna Srbija sa 224 (23,1%), Kosovo sa 124 (12,8%), Vojvodina sa 122 (12,6%) i Južna Srbija sa 59 (6,1%).

1.2 Izveštaj o broju objavljenih tendera - Crna Gora

Na osnovu sprovedene analize Informacionog Servisa Tender za državu Crna Gora, ukupan broj objavljenih tendera u periodu 01.01.2012 - 31.12.2012. iznosi 357 za podkategoriju delatnosti **79510000 - Usluge primanja telefonskih poziva**.

U nastavku sledi tabelarni prikaz ukupnog broja objavljenih tendera za navedenu podkategoriju delatnosti.

Region	Broj tendera
Crna Gora	357

Tabela 94. Broj objavljenih tendera za podkategoriju 79510000 - Usluge primanja telefonskih poziva

1.3 Izveštaj o broju objavljenih tendera - Bosna i Hercegovina

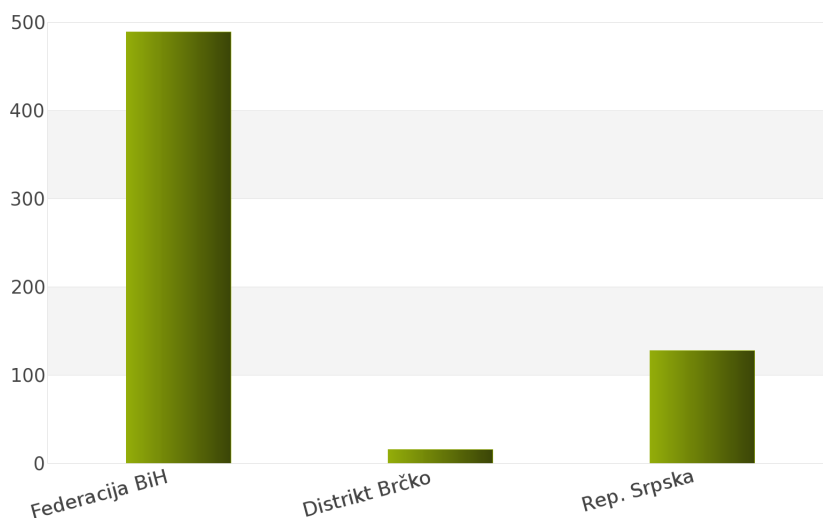
Rezultati dobijeni analizom pokazuju da za državu Bosna i Hercegovina u periodu 01.01.2012 - 31.12.2012., ukupan broj objavljenih tendera za podkategoriju delatnosti **79510000 - Usluge primanja telefonskih poziva** iznosi 633.

Regione koje obuhvata Bosna i Hercegovina su: Federacija Bosna i Hercegovina, Distrikt Brčko, Republika Srpska.

Udeo pojedinih regiona u ukupnom broju objavljenih tendera predstavljen je u Tabeli 95. i na Grafiku 95.

Region	Broj tendera	u %
Federacija BiH	489	77,3%
Distrikt Brčko	16	2,5%
Rep. Srpska	128	20,2%
Ukupno	633	100%

Tabela 95. Broj objavljenih tendera po regionima za podkategoriju 79510000 - Usluge primanja telefonskih poziva



Grafik 95. Broj objavljenih tendera po regionima za podkategoriju 79510000 - Usluge primanja telefonskih poziva

Shodno dobijenim rezultatima najveći broj objavljenih tendera imao je region Federacija Bosna i Hercegovina i to 489, odnosno 77,3%. Zatim slede regioni Republika Srpska sa 128 (20,2%) i Distrikt Brčko sa 16 (2,5%).

1.4 Izveštaj o broju objavljenih tendera - Hrvatska

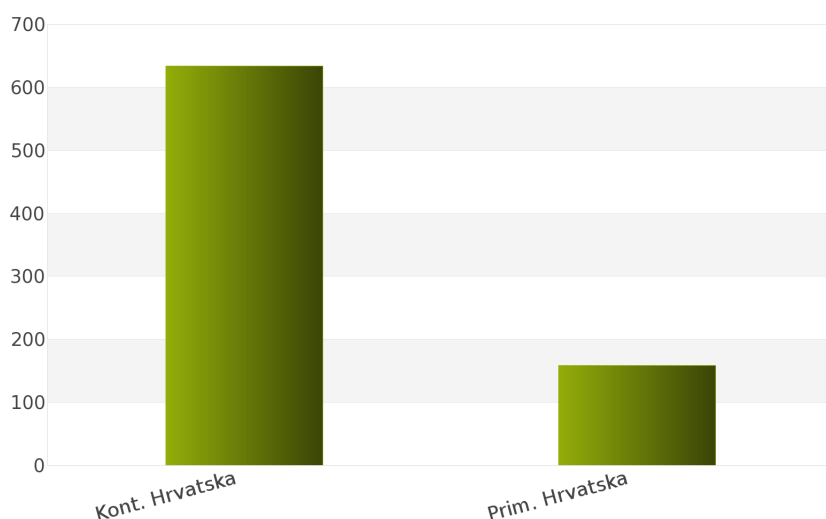
Za podkategoriju delatnosti **79510000 - Usluge primanja telefonskih poziva**, ukupan broj raspisanih tendera u periodu 01.01.2012 - 31.12.2012. iznosi 793 za državu Hrvatska.

Hrvatska je podeljena na 2 regiona i to: Kontinentalna Hrvatska, Primorska Hrvatska.

Ukupan broj raspisanih tendera prikazan je u *Tabeli 96.* i na *Grafiku 96.*

Region	Broj tendera	u %
Kont. Hrvatska	634	80,0%
Prim. Hrvatska	159	20,1%
Ukupno	793	100%

Tabela 96. Broj objavljenih tendera po regionima za podkategoriju 79510000 - Usluge primanja telefonskih poziva



Grafik 96. Broj objavljenih tendera po regionima za podkategoriju 79510000 - Usluge primanja telefonskih poziva

Najviše tendera raspisano je u regionu Kontinentalna Hrvatska i to 634, odnosno 80,0%. Zatim sledi region Primorska Hrvatska sa 159 (20,1%).

1.5 Izveštaj o broju objavljenih tendera - Makedonija

Nakon sprovedene analize ukupan broj objavljenih tendera za podkategoriju delatnosti **79510000 - Usluge primanja telefonskih poziva** u periodu 01.01.2012 - 31.12.2012. za državu Makedonija iznosi 236.

Rezultati dobijeni analizom prikazani su u *Tabeli 97.*

Region	Broj tendera
Makedonija	236

Tabela 97. Broj objavljenih tendera za podkategoriju 79510000 - Usluge primanja telefonskih poziva

2012.



79520000

Usluge kopiranja

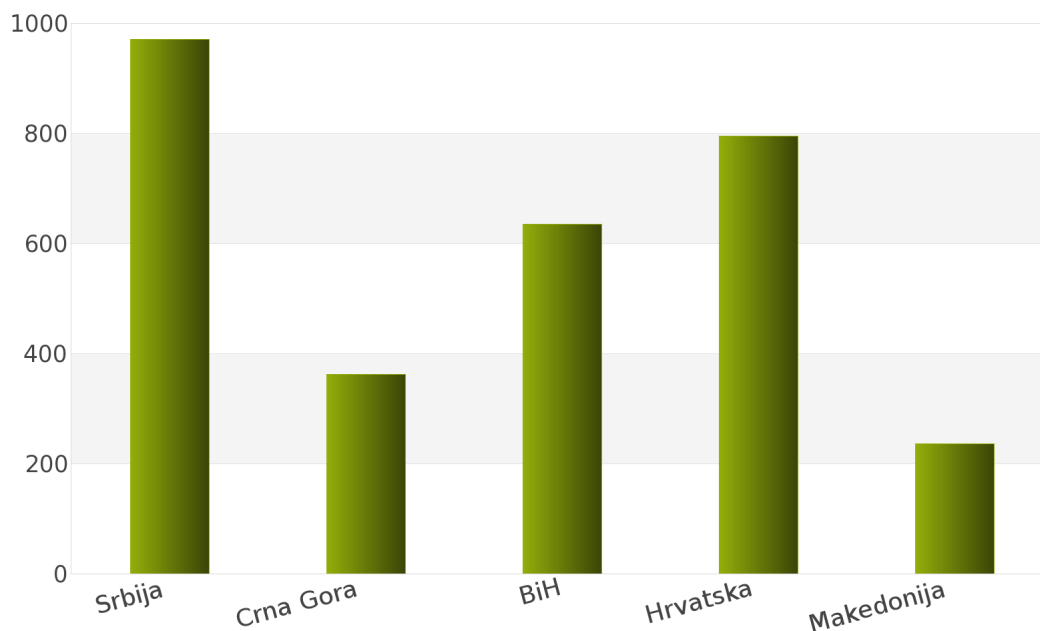
1. Izveštaj o broju objavljenih tendera po državama za podkategoriju delatnosti 79520000 - Usluge kopiranja

Na osnovu podataka kojima raspolaže Informacioni Servis Tender kreirana je *Tabela 98.* u kojoj je prikazan ukupan broj objavljenih tendera za podkategoriju delatnosti **79520000 - Usluge kopiranja** za sledeće države: Srbija, Crna Gora, Bosna i Hercegovina, Hrvatska, Makedonija.

Podaci u *Tabeli 98.* se odnose na tendere koji su objavljeni u periodu 01.01.2012 - 31.12.2012. godine.

Država	Broj tendera	u %
Srbija	971	32,4%
Crna Gora	363	12,1%
BiH	635	21,2%
Hrvatska	795	26,5%
Makedonija	236	7,9%
Ukupno	3000	100%

Tabela 98. Broj objavljenih tendera po državama za podkategoriju 79520000 - Usluge kopiranja



Grafik 98. Broj objavljenih tendera po državama za podkategoriju 79520000 - Usluge kopiranja

U posmatranom periodu za podkategoriju **79520000 - Usluge kopiranja**, ukupan broj objavljenih tendera iznosi 3000. Najviše tendera za navedenu podkategoriju imala je Srbija i to 971, što čini 32,4% od ukupnog broja objavljenih tendera. Zatim slede države Hrvatska sa 795 (26,5%), Bosna i Hercegovina sa 635 (21,2%), Crna Gora sa 363 (12,1%) i Makedonija sa 236 (7,9%).

U nastavku možete pogledati detaljnu analizu broja objavljenih tendera u okviru svake države pojedinačno i to:

1.1. Izveštaj o broju objavljenih tendera - **Srbija**

1.2. Izveštaj o broju objavljenih tendera - **Crna Gora**

1.3. Izveštaj o broju objavljenih tendera - **Bosna i Hercegovina**

1.4. Izveštaj o broju objavljenih tendera - **Hrvatska**

1.5. Izveštaj o broju objavljenih tendera - **Makedonija**

1.1 Izveštaj o broju objavljenih tendera - Srbija

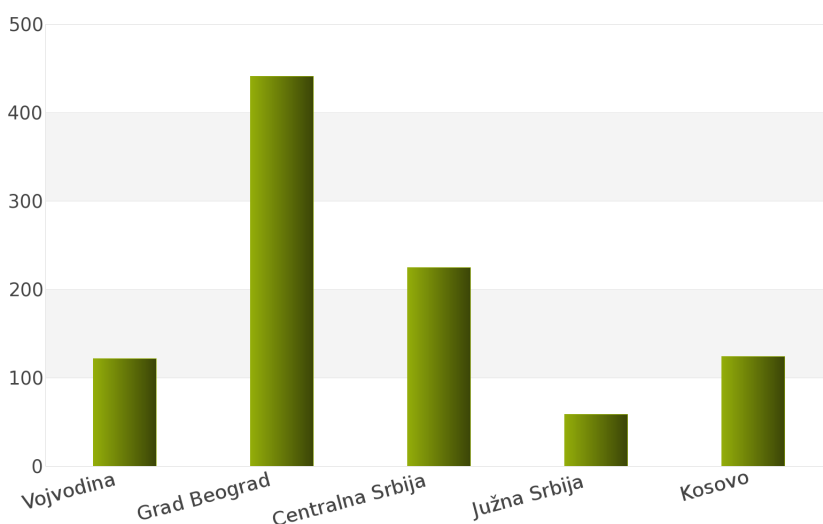
Na osnovu sprovedene analize Informacionog Servisa Tender za državu Srbija, ukupan broj objavljenih tendera u periodu 01.01.2012 - 31.12.2012. iznosi 971 za podkategoriju delatnosti **79520000 - Usluge kopiranja**.

Srbija obuhvata sledeće regione: Vojvodina, Grad Beograd, Centralna Srbija, Južna Srbija, Kosovo.

U nastavku sledi tabelarni prikaz ukupnog broja objavljenih tendera za navedenu podkategoriju delatnosti.

Region	Broj tendera	u %
Vojvodina	122	12,6%
Grad Beograd	441	45,4%
Centralna Srbija	225	23,2%
Južna Srbija	59	6,1%
Kosovo	124	12,8%
Ukupno	971	100%

Tabela 99. Broj objavljenih tendera po regionima za podkategoriju 79520000 - Usluge kopiranja



Grafik 99. Broj objavljenih tendera po regionima za podkategoriju 79520000 - Usluge kopiranja

Najviše objavljenih tendera za navedenu podkategoriju delatnosti imao je region Grad Beograd i to 441, odnosno 45,4%. Zatim slede regioni Centralna Srbija sa 225 (23,2%), Kosovo sa 124 (12,8%), Vojvodina sa 122 (12,6%) i Južna Srbija sa 59 (6,1%).

1.2 Izveštaj o broju objavljenih tendera - Crna Gora

Rezultati dobijeni analizom pokazuju da za državu Crna Gora u periodu 01.01.2012 - 31.12.2012., ukupan broj objavljenih tendera za podkategoriju delatnosti **79520000 - Usluge kopiranja** iznosi 363.

Ukupan broj objavljenih tendera prikazan je u *Tabeli 100*.

Region	Broj tendera
Crna Gora	363

Tabela 100. Broj objavljenih tendera za podkategoriju 79520000 - Usluge kopiranja

1.3 Izveštaj o broju objavljenih tendera - Bosna i Hercegovina

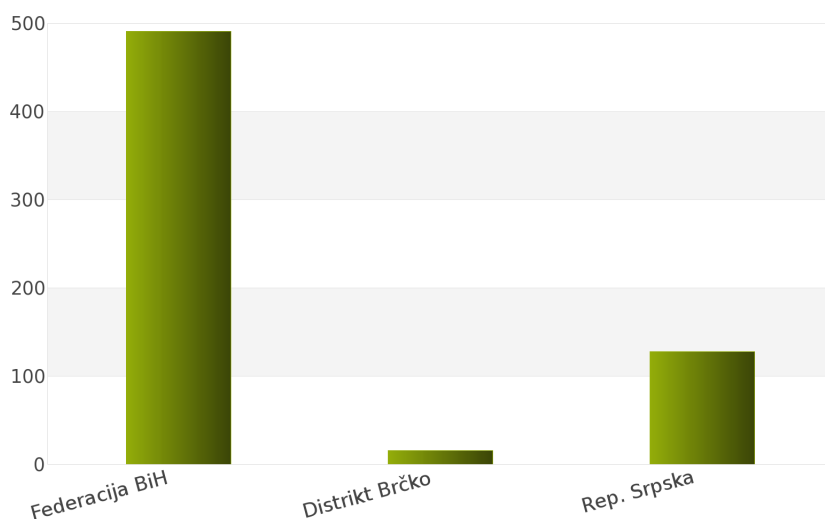
Za podkategoriju delatnosti **79520000 - Usluge kopiranja**, ukupan broj raspisanih tendera u periodu 01.01.2012 - 31.12.2012. iznosi 635 za državu Bosna i Hercegovina.

Bosna i Hercegovina je podeljena na 3 regiona i to: Federacija Bosna i Hercegovina, Distrikt Brčko, Republika Srpska.

Ukupan broj raspisanih tendera prikazan je u *Tabeli 101*. i na *Grafiku 101*.

Region	Broj tendera	u %
Federacija BiH	491	77,3%
Distrikt Brčko	16	2,5%
Rep. Srpska	128	20,2%
Ukupno	635	100%

Tabela 101. Broj objavljenih tendera po regionima za podkategoriju 79520000 - Usluge kopiranja



Grafik 101. Broj objavljenih tendera po regionima za podkategoriju 79520000 - Usluge kopiranja

Najviše tendera raspisano je u regionu Federacija Bosna i Hercegovina i to 491, odnosno 77,3%. Zatim slede regioni Republika Srpska sa 128 (20,2%) i Distrikt Brčko sa 16 (2,5%).

1.4 Izveštaj o broju objavljenih tendera - Hrvatska

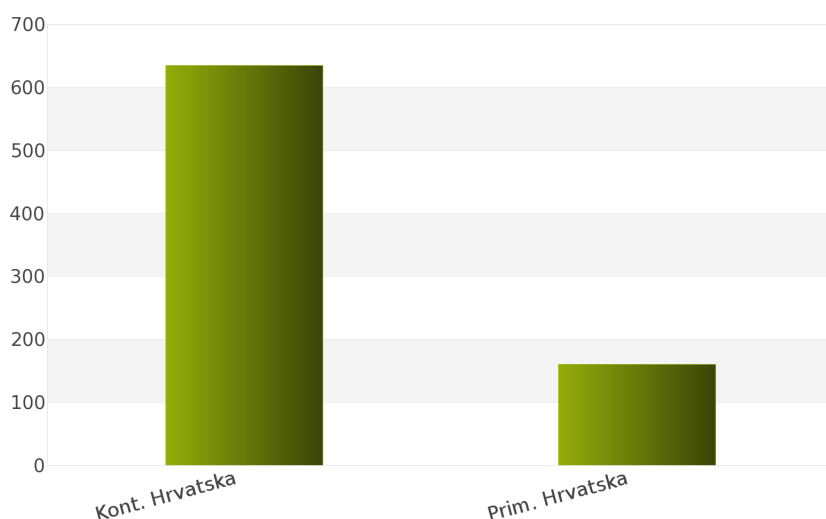
Nakon sprovedene analize ukupan broj objavljenih tendera za podkategoriju delatnosti **79520000 - Usluge kopiranja** u periodu 01.01.2012 - 31.12.2012. za državu Hrvatska iznosi 795.

Država Hrvatska podeljena je na 2 regiona: Kontinentalna Hrvatska, Primorska Hrvatska.

Rezultati dobijeni analizom prikazani su u *Tabeli 102.* i na *Grafiku 102.*

Region	Broj tendera	u %
Kont. Hrvatska	635	79,9%
Prim. Hrvatska	160	20,1%
Ukupno	795	100%

Tabela 102. Broj objavljenih tendera po regionima za podkategoriju 79520000 - Usluge kopiranja



Grafik 102. Broj objavljenih tendera po regionima za podkategoriju 79520000 - Usluge kopiranja

Najveći udeo u ukupnom broju objavljenih tendera ostvario je region Kontinentalna Hrvatska sa 635, odnosno 79,9%. Zatim sledi region Primorska Hrvatska sa 160 (20,1%).

1.5 Izveštaj o broju objavljenih tendera - Makedonija

Tokom posmatranog perioda 01.01.2012 - 31.12.2012. za podkategoriju delatnosti **79520000 - Usluge kopiranja**, ukupan broj objavljenih tendera iznosi 236 za državu Makedonija.

Broj objavljenih tendera prikazan je u *Tabeli 103.*

Region	Broj tendera
Makedonija	236

Tabela 103. Broj objavljenih tendera za podkategoriju 79520000 - Usluge kopiranja

2012.



79530000

Usluge prevođenja

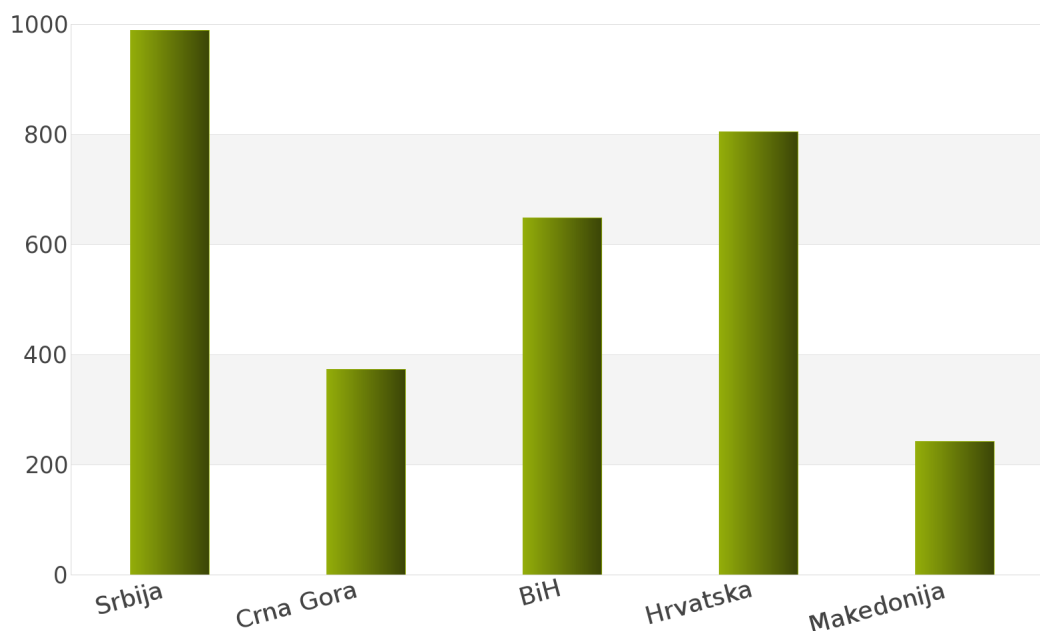
1. Izveštaj o broju objavljenih tendera po državama za podkategoriju delatnosti 79530000 - Usluge prevođenja

Ukupan broj objavljenih tendera u periodu 01.01.2012 - 31.12.2012. za podkategoriju delatnosti **79530000 - Usluge prevođenja** iznosi 3057. Države koje su obuhvaćene analizom su: Srbija, Crna Gora, Bosna i Hercegovina, Hrvatska, Makedonija.

Podaci dobijeni analizom za podkategoriju delatnosti **79530000 - Usluge prevođenja** prikazani su u *Tabeli 104.* i na *Grafiku 104.*

Država	Broj tendera	u %
Srbija	989	32,4%
Crna Gora	373	12,2%
BiH	648	21,2%
Hrvatska	805	26,3%
Makedonija	242	7,9%
Ukupno	3057	100%

Tabela 104. Broj objavljenih tendera po državama za podkategoriju 79530000 - Usluge prevođenja



Grafik 104. Broj objavljenih tendera po državama za podkategoriju 79530000 - Usluge prevođenja

Iz *Tabele 104.* i *Grafika 104.* može se uočiti da je Srbija sa 989, odnosno 32,4% imala najveći broj raspisanih tendera u posmatranom periodu. Zatim slede Hrvatska sa 805 (26,3%), Bosna i Hercegovina sa 648 (21,2%), Crna Gora sa 373 (12,2%) i Makedonija sa 242 (7,9%).

U nastavku možete pogledati detaljnu analizu broja objavljenih tendera u okviru svake države pojedinačno i to:

1.1. Izveštaj o broju objavljenih tendera - **Srbija**

1.2. Izveštaj o broju objavljenih tendera - **Crna Gora**

1.3. Izveštaj o broju objavljenih tendera - **Bosna i Hercegovina**

1.4. Izveštaj o broju objavljenih tendera - **Hrvatska**

1.5. Izveštaj o broju objavljenih tendera - **Makedonija**

1.1 Izveštaj o broju objavljenih tendera - Srbija

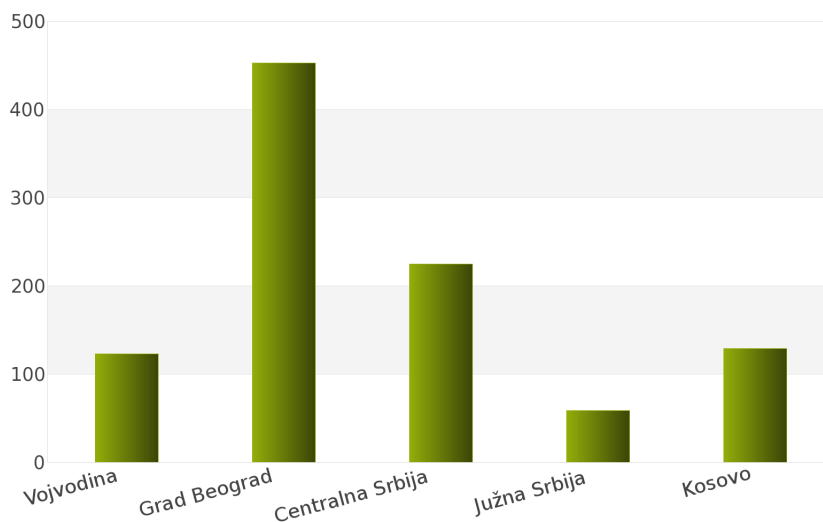
Rezultati dobijeni analizom pokazuju da za državu Srbija u periodu 01.01.2012 - 31.12.2012., ukupan broj objavljenih tendera za podkategoriju delatnosti **79530000 - Usluge prevođenja** iznosi 989.

Regione koje obuhvata Srbija su: Vojvodina, Grad Beograd, Centralna Srbija, Južna Srbija, Kosovo.

Udeo pojedinih regiona u ukupnom broju objavljenih tendera predstavljen je u *Tabeli 105.* i na *Grafiku 105.*

Region	Broj tendera	u %
Vojvodina	123	12,4%
Grad Beograd	453	45,8%
Centralna Srbija	225	22,8%
Južna Srbija	59	6,0%
Kosovo	129	13,0%
Ukupno	989	100%

Tabela 105. Broj objavljenih tendera po regionima za podkategoriju 79530000 - Usluge prevođenja



Grafik 105. Broj objavljenih tendera po regionima za podkategoriju 79530000 - Usluge prevođenja

Shodno dobijenim rezultatima najveći broj objavljenih tendera imao je region Grad Beograd i to 453, odnosno 45,8%. Zatim slede regioni Centralna Srbija sa 225 (22,8%), Kosovo sa 129 (13,0%), Vojvodina sa 123 (12,4%) i Južna Srbija sa 59 (6,0%).

1.2 Izveštaj o broju objavljenih tendera - Crna Gora

Za podkategoriju delatnosti **79530000 - Usluge prevođenja**, ukupan broj raspisanih tendera u periodu 01.01.2012 - 31.12.2012. iznosi 373 za državu Crna Gora.

Ukupan broj raspisanih tendera prikazan je u *Tabeli 106*.

Region	Broj tendera
Crna Gora	373

Tabela 106. Broj objavljenih tendera za podkategoriju 79530000 - Usluge prevođenja

1.3 Izveštaj o broju objavljenih tendera - Bosna i Hercegovina

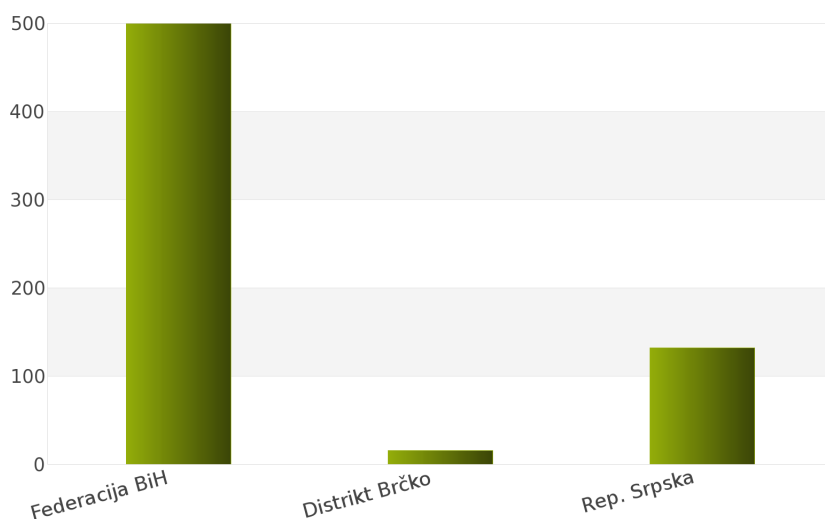
Nakon sprovedene analize ukupan broj objavljenih tendera za podkategoriju delatnosti **79530000 - Usluge prevođenja** u periodu 01.01.2012 - 31.12.2012. za državu Bosna i Hercegovina iznosi 648.

Država Bosna i Hercegovina podeljena je na 3 regiona: Federacija Bosna i Hercegovina, Distrikt Brčko, Republika Srpska.

Rezultati dobijeni analizom prikazani su u *Tabeli 107*. i na *Grafiku 107*.

Region	Broj tendera	u %
Federacija BiH	500	77,2%
Distrikt Brčko	16	2,5%
Rep. Srpska	132	20,4%
Ukupno	648	100%

Tabela 107. Broj objavljenih tendera po regionima za podkategoriju 79530000 - Usluge prevođenja



Grafik 107. Broj objavljenih tendera po regionima za podkategoriju 79530000 - Usluge prevođenja

Najveći udeo u ukupnom broju objavljenih tendera ostvario je region Federacija Bosna i Hercegovina sa 500, odnosno 77,2%. Zatim slede regioni Republika Srpska sa 132 (20,4%) i Distrikt Brčko sa 16 (2,5%).

1.4 Izveštaj o broju objavljenih tendera - Hrvatska

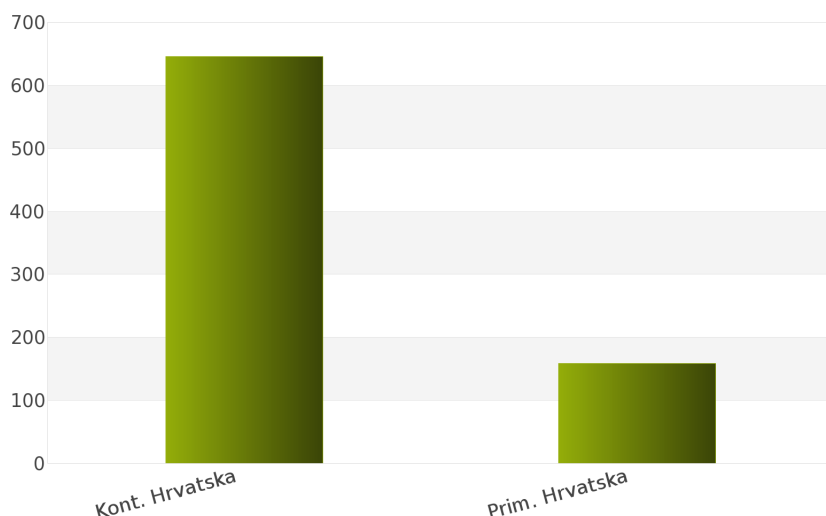
Tokom posmatranog perioda 01.01.2012 - 31.12.2012. za podkategoriju delatnosti **79530000 - Usluge prevođenja**, ukupan broj objavljenih tendera iznosi 805 za državu Hrvatska.

Hrvatska je podeljena na sledeće regione: Kontinentalna Hrvatska, Primorska Hrvatska.

Broj objavljenih tendera po regionima prikazan je u *Tabeli 108.* i na *Grafiku 108.*

Region	Broj tendera	u %
Kont. Hrvatska	646	80,3%
Prim. Hrvatska	159	19,8%
Ukupno	805	100 %

Tabela 108. Broj objavljenih tendera po regionima za podkategoriju 79530000 - Usluge prevođenja



Grafik 108. Broj objavljenih tendera po regionima za podkategoriju 79530000 - Usluge prevođenja

Na osnovu podataka iz *Tabele 108.* može se uočiti da je region Kontinentalna Hrvatska imao najviše objavljenih tendera i to 646, odnosno 80,3%. Zatim sledi region Primorska Hrvatska sa 159 (19,8%).

1.5 Izveštaj o broju objavljenih tendera - Makedonija

Na osnovu sprovedene analize Informacionog Servisa Tender za državu Makedonija, ukupan broj objavljenih tendera u periodu 01.01.2012 - 31.12.2012. iznosi 242 za podkategoriju delatnosti **79530000 - Usluge prevođenja**.

U nastavku sledi tabelarni prikaz ukupnog broja objavljenih tendera za navedenu podkategoriju delatnosti.

Region	Broj tendera
Makedonija	242

Tabela 109. Broj objavljenih tendera za podkategoriju 79530000 - Usluge prevođenja

2012.



79540000

Usluge tumacenja

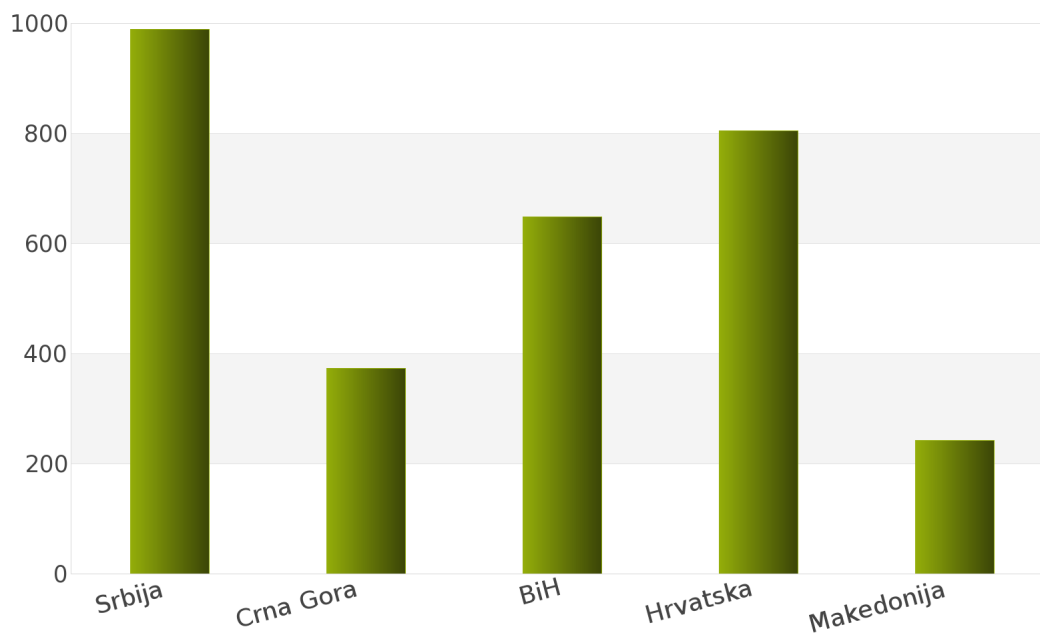
1. Izveštaj o broju objavljenih tendera po državama za podkategoriju delatnosti 79540000 - Usluge tumacenja

Tokom perioda 01.01.2012 - 31.12.2012., ukupan broj objavljenih tendera za podkategoriju delatnosti **79540000 - Usluge tumacenja** iznosi 3057 za sledeće države: Srbija, Crna Gora, Bosna i Hercegovina, Hrvatska, Makedonija.

Rezultati analize prikazani su u *Tabeli 110.* i na *Grafiku 110.*

Država	Broj tendera	u %
Srbija	989	32,4%
Crna Gora	373	12,2%
BiH	648	21,2%
Hrvatska	805	26,3%
Makedonija	242	7,9%
Ukupno	3057	100%

Tabela 110. Broj objavljenih tendera po državama za podkategoriju 79540000 - Usluge tumacenja



Grafik 110. Broj objavljenih tendera po državama za podkategoriju 79540000 - Usluge tumacenja

Na osnovu dobijenih rezultata može se uočiti da je najveći udeo u ukupnom broju objavljenih tendera imala Srbija sa 989, odnosno 32,4%. Zatim slede Hrvatska sa 805 (26,3%), Bosna i Hercegovina sa 648 (21,2%), Crna Gora sa 373 (12,2%) i Makedonija sa 242 (7,9%).

U nastavku možete pogledati detaljnu analizu broja objavljenih tendera u okviru svake države pojedinačno i to:

1.1. Izveštaj o broju objavljenih tendera - **Srbija**

1.2. Izveštaj o broju objavljenih tendera - **Crna Gora**

1.3. Izveštaj o broju objavljenih tendera - **Bosna i Hercegovina**

1.4. Izveštaj o broju objavljenih tendera - **Hrvatska**

1.5. Izveštaj o broju objavljenih tendera - **Makedonija**

1.1 Izveštaj o broju objavljenih tendera - Srbija

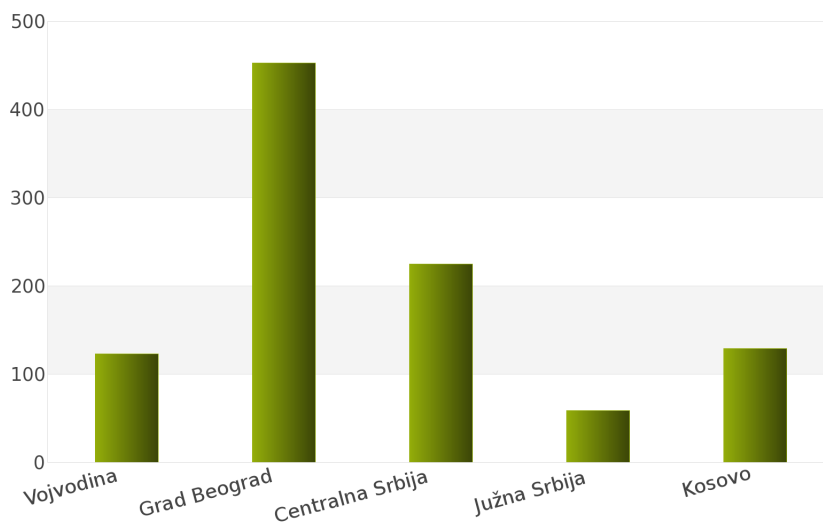
Za podkategoriju delatnosti **79540000 - Usluge tumacenja**, ukupan broj raspisanih tendera u periodu 01.01.2012 - 31.12.2012. iznosi 989 za državu Srbija.

Srbija je podeljena na 5 regiona i to: Vojvodina, Grad Beograd, Centralna Srbija, Južna Srbija, Kosovo.

Ukupan broj raspisanih tendera prikazan je u *Tabeli 111.* i na *Grafiku 111.*

Region	Broj tendera	u %
Vojvodina	123	12,4%
Grad Beograd	453	45,8%
Centralna Srbija	225	22,8%
Južna Srbija	59	6,0%
Kosovo	129	13,0%
Ukupno	989	100%

Tabela 111. Broj objavljenih tendera po regionima za podkategoriju 79540000 - Usluge tumacenja



Grafik 111. Broj objavljenih tendera po regionima za podkategoriju 79540000 - Usluge tumacenja

Najviše tendera raspisano je u regionu Grad Beograd i to 453, odnosno 45,8%. Zatim slede regioni Centralna Srbija sa 225 (22,8%), Kosovo sa 129 (13,0%), Vojvodina sa 123 (12,4%) i Južna Srbija sa 59 (6,0%).

1.2 Izveštaj o broju objavljenih tendera - Crna Gora

Nakon sprovedene analize ukupan broj objavljenih tendera za podkategoriju delatnosti **79540000 - Usluge tumacenja** u periodu 01.01.2012 - 31.12.2012. za državu Crna Gora iznosi 373.

Rezultati dobijeni analizom prikazani su u Tabeli 112.

Region	Broj tendera
Crna Gora	373

Tabela 112. Broj objavljenih tendera za podkategoriju 79540000 - Usluge tumacenja

1.3 Izveštaj o broju objavljenih tendera - Bosna i Hercegovina

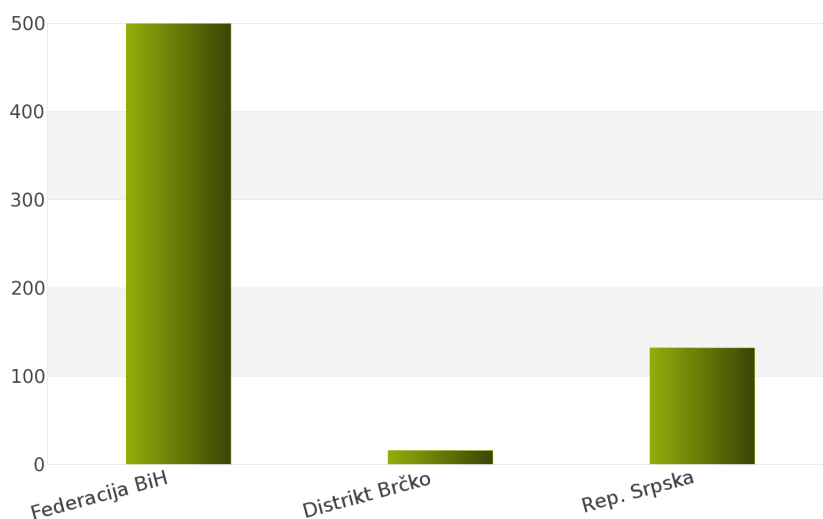
Tokom posmatranog perioda 01.01.2012 - 31.12.2012. za podkategoriju delatnosti **79540000 - Usluge tumacenja**, ukupan broj objavljenih tendera iznosi 648 za državu Bosna i Hercegovina.

Bosna i Hercegovina je podeljena na sledeće regione: Federacija Bosna i Hercegovina, Distrikt Brčko, Republika Srpska.

Broj objavljenih tendera po regionima prikazan je u Tabeli 113. i na Grafiku 113.

Region	Broj tendera	u %
Federacija BiH	500	77,2%
Distrikt Brčko	16	2,5%
Rep. Srpska	132	20,4%
Ukupno	648	100%

Tabela 113. Broj objavljenih tendera po regionima za podkategoriju 79540000 - Usluge tumacenja



Grafik 113. Broj objavljenih tendera po regionima za podkategoriju 79540000 - Usluge tumacenja

Na osnovu podataka iz Tabele 113. može se uočiti da je region Federacija Bosna i Hercegovina imao najviše objavljenih tendera i to 500, odnosno 77,2%. Zatim slede regioni Republika Srpska sa 132 (20,4%) i Distrikt Brčko sa 16 (2,5%).

1.4 Izveštaj o broju objavljenih tendera - Hrvatska

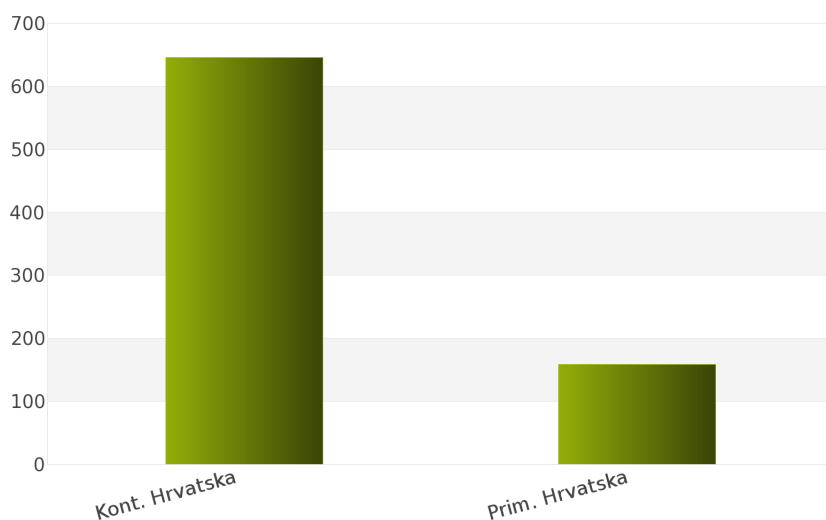
Na osnovu sprovedene analize Informacionog Servisa Tender za državu Hrvatska, ukupan broj objavljenih tendera u periodu 01.01.2012 - 31.12.2012. iznosi 805 za podkategoriju delatnosti **79540000 - Usluge tumacenja**.

Hrvatska obuhvata sledeće regione: Kontinentalna Hrvatska, Primorska Hrvatska.

U nastavku sledi tabelarni prikaz ukupnog broja objavljenih tendera za navedenu podkategoriju delatnosti.

Region	Broj tendera	u %
Kont. Hrvatska	646	80,3%
Prim. Hrvatska	159	19,8%
Ukupno	805	100%

Tabela 114. Broj objavljenih tendera po regionima za podkategoriju 79540000 - Usluge tumacenja



Grafik 114. Broj objavljenih tendera po regionima za podkategoriju 79540000 - Usluge tumacenja

Najviše objavljenih tendera za navedenu podkategoriju delatnosti imao je region Kontinentalna Hrvatska i to 646, odnosno 80,3%. Zatim sledi region Primorska Hrvatska sa 159 (19,8%).

1.5 Izveštaj o broju objavljenih tendera - Makedonija

Rezultati dobijeni analizom pokazuju da za državu Makedonija u periodu 01.01.2012 - 31.12.2012., ukupan broj objavljenih tendera za podkategoriju delatnosti **79540000 - Usluge tumacenja** iznosi 242.

Ukupan broj objavljenih tendera prikazan je u Tabeli 115.

Region	Broj tendera
Makedonija	242

Tabela 115. Broj objavljenih tendera za podkategoriju 79540000 - Usluge tumacenja

2012.



79550000

***Usluge kucanja, obrade teksta i
štampanja***

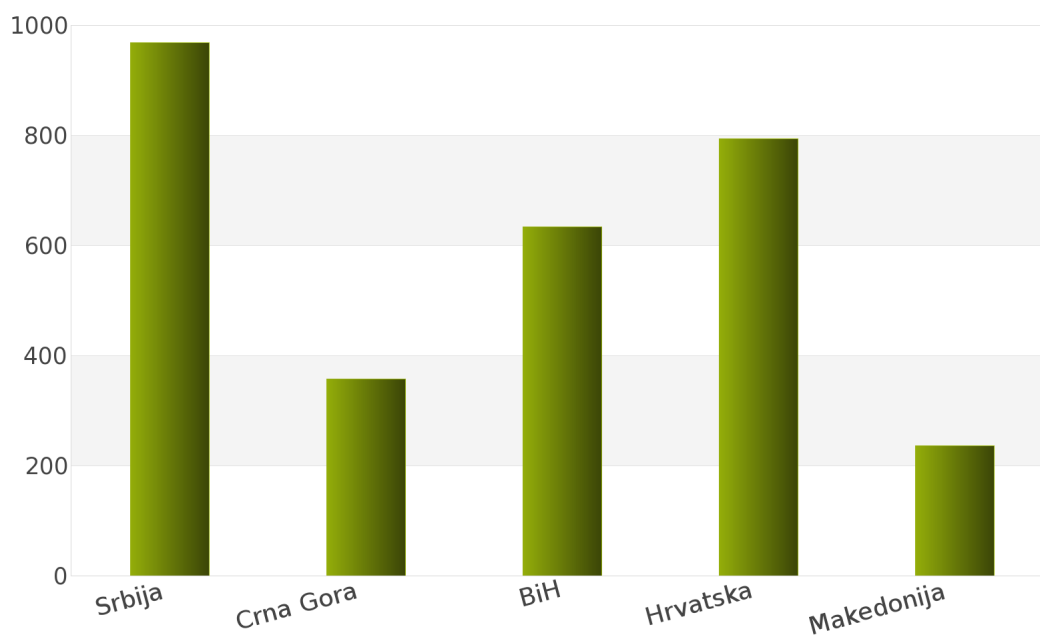
1. Izveštaj o broju objavljenih tendera po državama za podkategoriju delatnosti 79550000 - Usluge kucanja, obrade teksta i štampanja

U toku perioda 01.01.2012 - 31.12.2012., ukupan broj objavljenih tendera za podkategoriju delatnosti **79550000 - Usluge kucanja, obrade teksta i štampanja** iznosi 2990 za sledeće države: Srbija, Crna Gora, Bosna i Hercegovina, Hrvatska, Makedonija.

Podaci dobijeni analizom prikazani su u *Tabeli 116.* i na *Grafiku 116.*

Država	Broj tendera	u %
Srbija	969	32,4%
Crna Gora	357	11,9%
BiH	634	21,2%
Hrvatska	794	26,6%
Makedonija	236	7,9%
Ukupno	2990	100%

Tabela 116. Broj objavljenih tendera po državama za podkategoriju 79550000 - Usluge kucanja, obrade teksta i štampanja



Grafik 116. Broj objavljenih tendera po državama za podkategoriju 79550000 - Usluge kucanja, obrade teksta i štampanja

Na osnovu rezultata dobijenih analizom može se uočiti da je najveći udeo u ukupnom broju objavljenih tendera imala Srbija sa 969, odnosno 32,4%. Zatim slede Hrvatska sa 794 (26,6%), Bosna i Hercegovina sa 634 (21,2%), Crna Gora sa 357 (11,9%) i Makedonija sa 236 (7,9%).

U nastavku možete pogledati detaljnu analizu broja objavljenih tendera u okviru svake države pojedinačno i to:

1.1. Izveštaj o broju objavljenih tendera - **Srbija**

1.2. Izveštaj o broju objavljenih tendera - **Crna Gora**

1.3. Izveštaj o broju objavljenih tendera - **Bosna i Hercegovina**

1.4. Izveštaj o broju objavljenih tendera - **Hrvatska**

1.5. Izveštaj o broju objavljenih tendera - **Makedonija**

1.1 Izveštaj o broju objavljenih tendera - Srbija

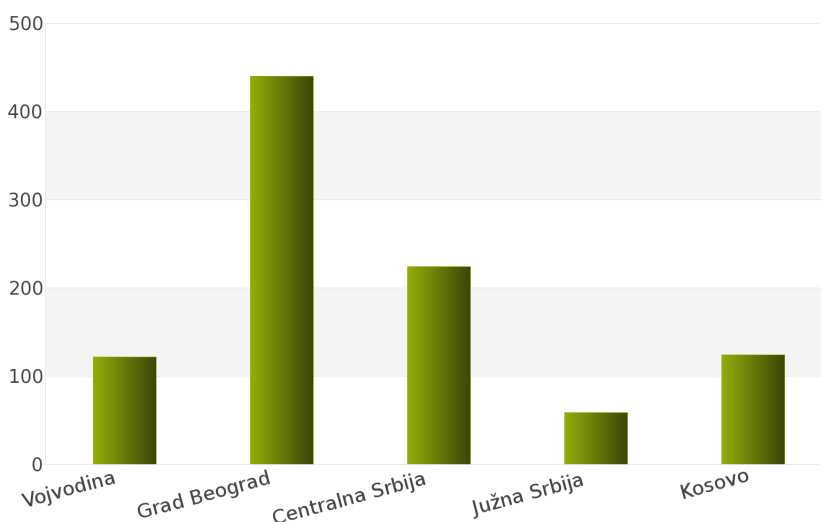
Nakon sprovedene analize ukupan broj objavljenih tendera za podkategoriju delatnosti **79550000 - Usluge kucanja, obrade teksta i štampanja** u periodu 01.01.2012 - 31.12.2012. za državu Srbija iznosi 969.

Država Srbija podeljena je na 5 regiona: Vojvodina, Grad Beograd, Centralna Srbija, Južna Srbija, Kosovo.

Rezultati dobijeni analizom prikazani su u *Tabeli 117.* i na *Grafiku 117.*

Region	Broj tendera	u %
Vojvodina	122	12,6%
Grad Beograd	440	45,4%
Centralna Srbija	224	23,1%
Južna Srbija	59	6,1%
Kosovo	124	12,8%
Ukupno	969	100%

Tabela 117. Broj objavljenih tendera po regionima za podkategoriju 79550000 - Usluge kucanja, obrade teksta i štampanja



Grafik 117. Broj objavljenih tendera po regionima za podkategoriju 79550000 - Usluge kucanja, obrade teksta i štampanja

Najveći udeo u ukupnom broju objavljenih tendera ostvario je region Grad Beograd sa 440, odnosno 45,4%. Zatim slede regioni Centralna Srbija sa 224 (23,1%), Kosovo sa 124 (12,8%), Vojvodina sa 122 (12,6%) i Južna Srbija sa 59 (6,1%).

1.2 Izveštaj o broju objavljenih tendera - Crna Gora

Tokom posmatranog perioda 01.01.2012 - 31.12.2012. za podkategoriju delatnosti **79550000 - Usluge kucanja, obrade teksta i štampanja**, ukupan broj objavljenih tendera iznosi 357 za državu Crna Gora.

Broj objavljenih tendera prikazan je u Tabeli 118.

Region	Broj tendera
Crna Gora	357

Tabela 118. Broj objavljenih tendera za podkategoriju 79550000 - Usluge kucanja, obrade teksta i štampanja

1.3 Izveštaj o broju objavljenih tendera - Bosna i Hercegovina

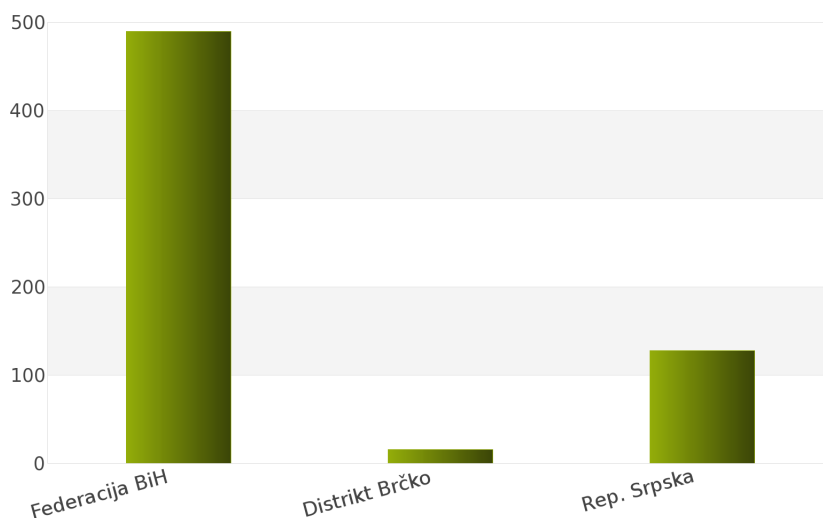
Na osnovu sprovedene analize Informacionog Servisa Tender za državu Bosna i Hercegovina, ukupan broj objavljenih tendera u periodu 01.01.2012 - 31.12.2012. iznosi 634 za podkategoriju delatnosti **79550000 - Usluge kucanja, obrade teksta i štampanja**.

Bosna i Hercegovina obuhvata sledeće regione: Federacija Bosna i Hercegovina, Distrikt Brčko, Republika Srpska.

U nastavku sledi tabelarni prikaz ukupnog broja objavljenih tendera za navedenu podkategoriju delatnosti.

Region	Broj tendera	u %
Federacija BiH	490	77,3%
Distrikt Brčko	16	2,5%
Rep. Srpska	128	20,2%
Ukupno	634	100%

Tabela 119. Broj objavljenih tendera po regionima za podkategoriju 79550000 - Usluge kucanja, obrade teksta i štampanja



Grafik 119. Broj objavljenih tendera po regionima za podkategoriju 79550000 - Usluge kucanja, obrade teksta i štampanja

Najviše objavljenih tendera za navedenu podkategoriju delatnosti imao je region Federacija Bosna i Hercegovina i to 490, odnosno 77,3%. Zatim slede regioni Republika Srpska sa 128 (20,2%) i Distrikt Brčko sa 16 (2,5%).

1.4 Izveštaj o broju objavljenih tendera - Hrvatska

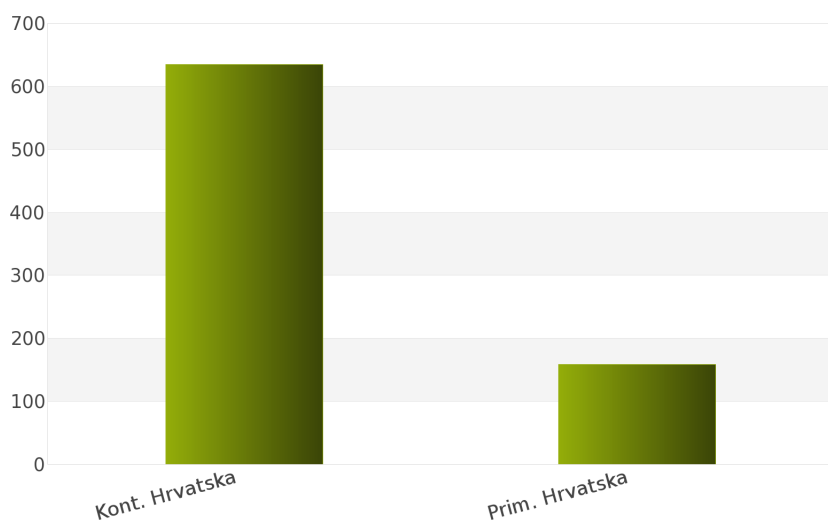
Rezultati dobijeni analizom pokazuju da za državu Hrvatska u periodu 01.01.2012 - 31.12.2012., ukupan broj objavljenih tendera za podkategoriju delatnosti **79550000 - Usluge kucanja, obrade teksta i štampanja** iznosi 794.

Regionne koje obuhvata Hrvatska su: Kontinentalna Hrvatska, Primorska Hrvatska.

Udeo pojedinih regiona u ukupnom broju objavljenih tendera predstavljen je u *Tabeli 120.* i na *Grafiku 120.*

Region	Broj tendera	u %
Kont. Hrvatska	635	80,0%
Prim. Hrvatska	159	20,0%
Ukupno	794	100%

Tabela 120. Broj objavljenih tendera po regionima za podkategoriju 79550000 - Usluge kucanja, obrade teksta i štampanja



Grafik 120. Broj objavljenih tendera po regionima za podkategoriju 79550000 - Usluge kucanja, obrade teksta i štampanja

Shodno dobijenim rezultatima najveći broj objavljenih tendera imao je region Kontinentalna Hrvatska i to 635, odnosno 80,0%. Zatim sledi region Primorska Hrvatska sa 159 (20,0%).

1.5 Izveštaj o broju objavljenih tendera - Makedonija

Za podkategoriju delatnosti **79550000 - Usluge kucanja, obrade teksta i štampanja**, ukupan broj raspisanih tendera u periodu 01.01.2012 - 31.12.2012. iznosi 236 za državu Makedonija.

Ukupan broj raspisanih tendera prikazan je u *Tabeli 121.*

Region	Broj tendera
Makedonija	236

Tabela 121. Broj objavljenih tendera za podkategoriju 79550000 - Usluge kucanja, obrade teksta i štampanja

2012.



79560000

Servisi za arhiviranje podataka

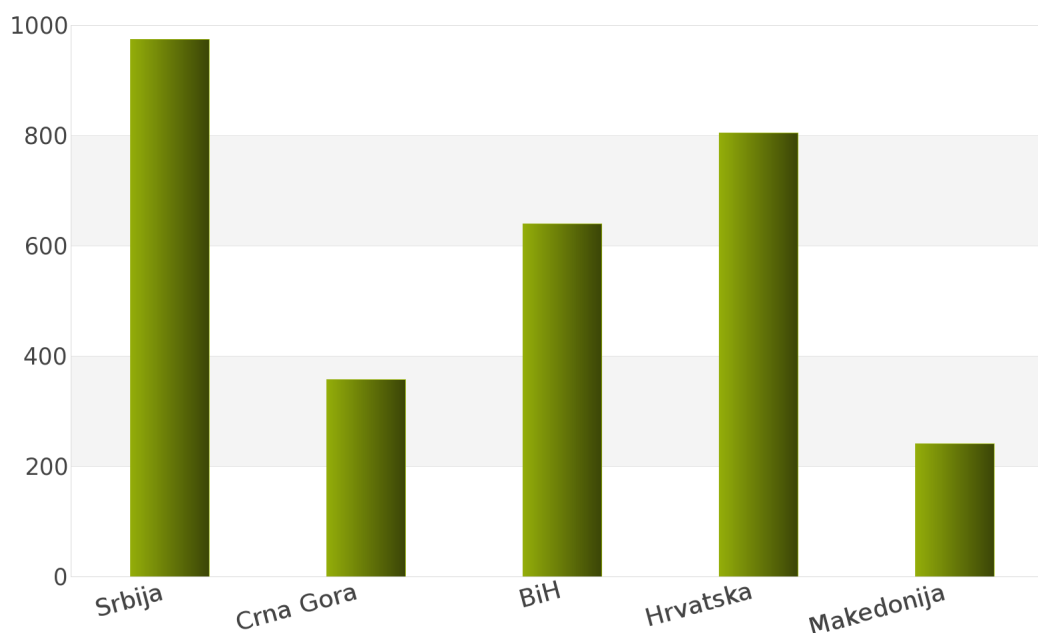
1. Izveštaj o broju objavljenih tendera po državama za podkategoriju delatnosti 79560000 - Servisi za arhiviranje podataka

Analizom Informacionog Servisa Tender, ukupan broj objavljenih tendera za podkategoriju delatnosti **79560000 - Servisi za arhiviranje podataka** u periodu 01.01.2012 - 31.12.2012. iznosi 3019 za sledeće države: Srbija, Crna Gora, Bosna i Hercegovina, Hrvatska, Makedonija.

Ukupan broj objavljenih tendera za podkategoriju delatnosti **79560000 - Servisi za arhiviranje podataka** prikazan je u *Tabeli 122.* i na *Grafiku 122.*

Država	Broj tendera	u %
Srbija	975	32,3%
Crna Gora	358	11,9%
BiH	640	21,2%
Hrvatska	805	26,7%
Makedonija	241	8,0%
Ukupno	3019	100%

Tabela 122. Broj objavljenih tendera po državama za podkategoriju 79560000 - Servisi za arhiviranje podataka



Grafik 122. Broj objavljenih tendera po državama za podkategoriju 79560000 - Servisi za arhiviranje podataka

Na osnovu podataka iz *Tabele 122.* najveći broj objavljenih tendera imala je Srbija i to 975, odnosno 32,3%. Zatim slede države Hrvatska sa 805 (26,7%), Bosna i Hercegovina sa 640 (21,2%), Crna Gora sa 358 (11,9%) i Makedonija sa 241 (8,0%).

U nastavku možete pogledati detaljnu analizu broja objavljenih tendera u okviru svake države pojedinačno i to:

1.1. Izveštaj o broju objavljenih tendera - **Srbija**

1.2. Izveštaj o broju objavljenih tendera - **Crna Gora**

1.3. Izveštaj o broju objavljenih tendera - **Bosna i Hercegovina**

1.4. Izveštaj o broju objavljenih tendera - **Hrvatska**

1.5. Izveštaj o broju objavljenih tendera - **Makedonija**

1.1 Izveštaj o broju objavljenih tendera - Srbija

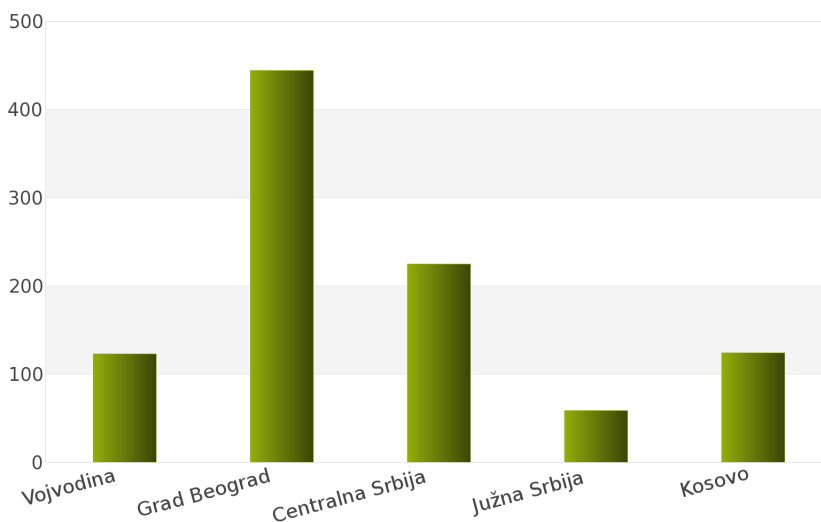
Tokom posmatranog perioda 01.01.2012 - 31.12.2012. za podkategoriju delatnosti **79560000 - Servisi za arhiviranje podataka**, ukupan broj objavljenih tendera iznosi 975 za državu Srbija.

Srbija je podeljena na sledeće regione: Vojvodina, Grad Beograd, Centralna Srbija, Južna Srbija, Kosovo.

Broj objavljenih tendera po regionima prikazan je u *Tabeli 123.* i na *Grafiku 123.*

Region	Broj tendera	u %
Vojvodina	123	12,6%
Grad Beograd	444	45,5%
Centralna Srbija	225	23,1%
Južna Srbija	59	6,1%
Kosovo	124	12,7%
Ukupno	975	100%

Tabela 123. Broj objavljenih tendera po regionima za podkategoriju 79560000 - Servisi za arhiviranje podataka



Grafik 123. Broj objavljenih tendera po regionima za podkategoriju 79560000 - Servisi za arhiviranje podataka

Na osnovu podataka iz *Tabele 123.* može se uočiti da je region Grad Beograd imao najviše objavljenih tendera i to 444, odnosno 45,5%. Zatim slede regioni Centralna Srbija sa 225 (23,1%), Kosovo sa 124 (12,7%), Vojvodina sa 123 (12,6%) i Južna Srbija sa 59 (6,1%).

1.2 Izveštaj o broju objavljenih tendera - Crna Gora

Na osnovu sprovedene analize Informacionog Servisa Tender za državu Crna Gora, ukupan broj objavljenih tendera u periodu 01.01.2012 - 31.12.2012. iznosi 358 za podkategoriju delatnosti **79560000 - Servisi za arhiviranje podataka**.

U nastavku sledi tabelarni prikaz ukupnog broja objavljenih tendera za navedenu podkategoriju delatnosti.

Region	Broj tendera
Crna Gora	358

Tabela 124. Broj objavljenih tendera za podkategoriju 79560000 - Servisi za arhiviranje podataka

1.3 Izveštaj o broju objavljenih tendera - Bosna i Hercegovina

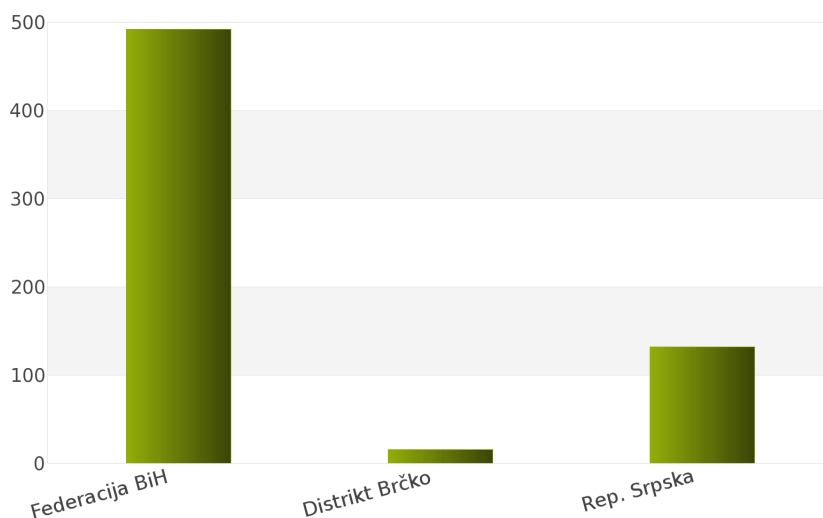
Rezultati dobijeni analizom pokazuju da za državu Bosna i Hercegovina u periodu 01.01.2012 - 31.12.2012., ukupan broj objavljenih tendera za podkategoriju delatnosti **79560000 - Servisi za arhiviranje podataka** iznosi 640.

Regione koje obuhvata Bosna i Hercegovina su: Federacija Bosna i Hercegovina, Distrikt Brčko, Republika Srpska.

Udeo pojedinih regiona u ukupnom broju objavljenih tendera predstavljen je u Tabeli 125. i na Grafiku 125.

Region	Broj tendera	u %
Federacija BiH	492	76,9%
Distrikt Brčko	16	2,5%
Rep. Srpska	132	20,6%
Ukupno	640	100%

Tabela 125. Broj objavljenih tendera po regionima za podkategoriju 79560000 - Servisi za arhiviranje podataka



Grafik 125. Broj objavljenih tendera po regionima za podkategoriju 79560000 - Servisi za arhiviranje podataka

Shodno dobijenim rezultatima najveći broj objavljenih tendera imao je region Federacija Bosna i Hercegovina i to 492, odnosno 76,9%. Zatim slede regioni Republika Srpska sa 132 (20,6%) i Distrikt Brčko sa 16 (2,5%).

1.4 Izveštaj o broju objavljenih tendera - Hrvatska

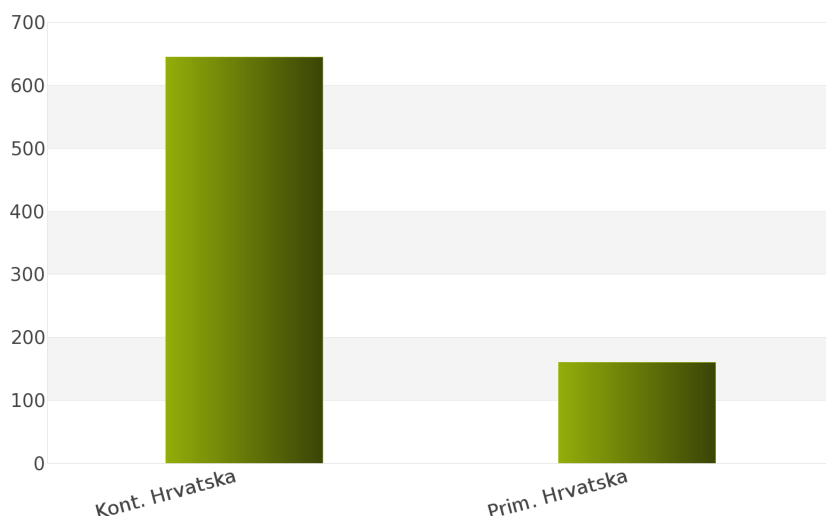
Za podkategoriju delatnosti **79560000 - Servisi za arhiviranje podataka**, ukupan broj raspisanih tendera u periodu 01.01.2012 - 31.12.2012. iznosi 805 za državu Hrvatska.

Hrvatska je podeljena na 2 regiona i to: Kontinentalna Hrvatska, Primorska Hrvatska.

Ukupan broj raspisanih tendera prikazan je u *Tabeli 126.* i na *Grafiku 126.*

Region	Broj tendera	u %
Kont. Hrvatska	645	80,1%
Prim. Hrvatska	160	19,9%
Ukupno	805	100%

Tabela 126. Broj objavljenih tendera po regionima za podkategoriju 79560000 - Servisi za arhiviranje podataka



Grafik 126. Broj objavljenih tendera po regionima za podkategoriju 79560000 - Servisi za arhiviranje podataka

Najviše tendera raspisano je u regionu Kontinentalna Hrvatska i to 645, odnosno 80,1%. Zatim sledi region Primorska Hrvatska sa 160 (19,9%).

1.5 Izveštaj o broju objavljenih tendera - Makedonija

Nakon sprovedene analize ukupan broj objavljenih tendera za podkategoriju delatnosti **79560000 - Servisi za arhiviranje podataka** u periodu 01.01.2012 - 31.12.2012. za državu Makedonija iznosi 241.

Rezultati dobijeni analizom prikazani su u *Tabeli 127.*

Region	Broj tendera
Makedonija	241

Tabela 127. Broj objavljenih tendera za podkategoriju 79560000 - Servisi za arhiviranje podataka

2012.



79570000

***Sastavljanje poštanskih lista i
usluge slanja pošte***

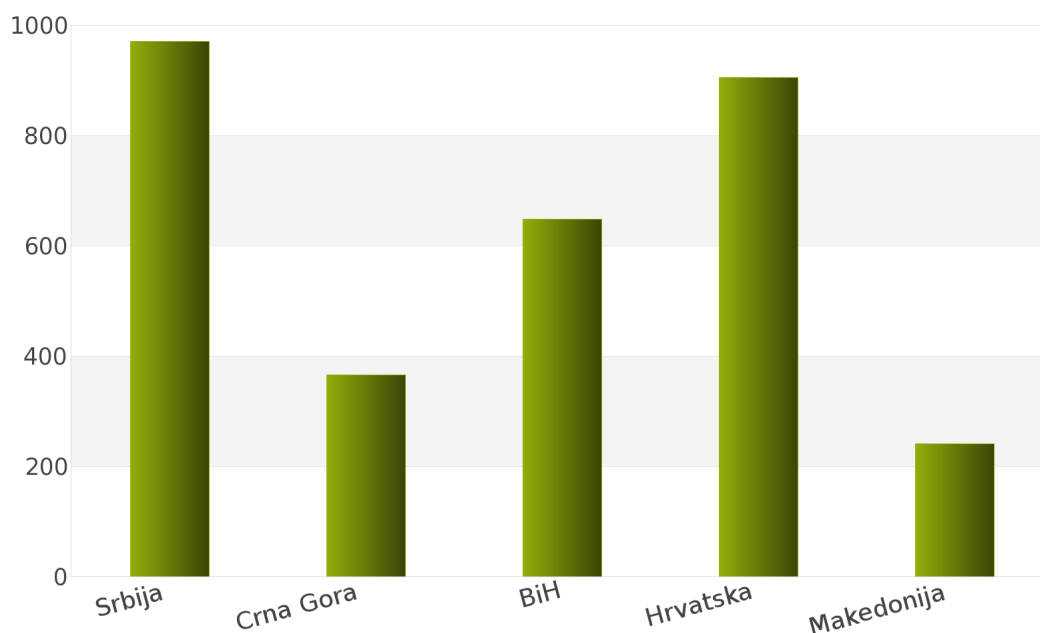
1. Izveštaj o broju objavljenih tendera po državama za podkategoriju delatnosti 79570000 - Sastavljanje poštanskih lista i usluge slanja pošte

Na osnovu podataka kojima raspolaže Informacioni Servis Tender kreirana je *Tabela 128.* u kojoj je prikazan ukupan broj objavljenih tendera za podkategoriju delatnosti **79570000 - Sastavljanje poštanskih lista i usluge slanja pošte** za sledeće države: Srbija, Crna Gora, Bosna i Hercegovina, Hrvatska, Makedonija.

Podaci u *Tabeli 128.* se odnose na tendere koji su objavljeni u periodu 01.01.2012 - 31.12.2012. godine.

Država	Broj tendera	u %
Srbija	971	31%
Crna Gora	366	11,7%
BiH	649	20,7%
Hrvatska	905	28,9%
Makedonija	241	7,7%
Ukupno	3132	100%

Tabela 128. Broj objavljenih tendera po državama za podkategoriju 79570000 - Sastavljanje poštanskih lista i usluge slanja pošte



Grafik 128. Broj objavljenih tendera po državama za podkategoriju 79570000 - Sastavljanje poštanskih lista i usluge slanja pošte

U posmatranom periodu za podkategoriju **79570000 - Sastavljanje poštanskih lista i usluge slanja pošte**, ukupan broj objavljenih tendera iznosi 3132. Najviše tendera za navedenu podkategoriju imala je Srbija i to 971, što čini 31% od ukupnog broja objavljenih tendera. Zatim slede države Hrvatska sa 905 (28,9%), Bosna i Hercegovina sa 649 (20,7%), Crna Gora sa 366 (11,7%) i Makedonija sa 241 (7,7%).

U nastavku možete pogledati detaljnu analizu broja objavljenih tendera u okviru svake države pojedinačno i to:

1.1. Izveštaj o broju objavljenih tendera - **Srbija**

1.2. Izveštaj o broju objavljenih tendera - **Crna Gora**

1.3. Izveštaj o broju objavljenih tendera - **Bosna i Hercegovina**

1.4. Izveštaj o broju objavljenih tendera - **Hrvatska**

1.5. Izveštaj o broju objavljenih tendera - **Makedonija**

1.1 Izveštaj o broju objavljenih tendera - Srbija

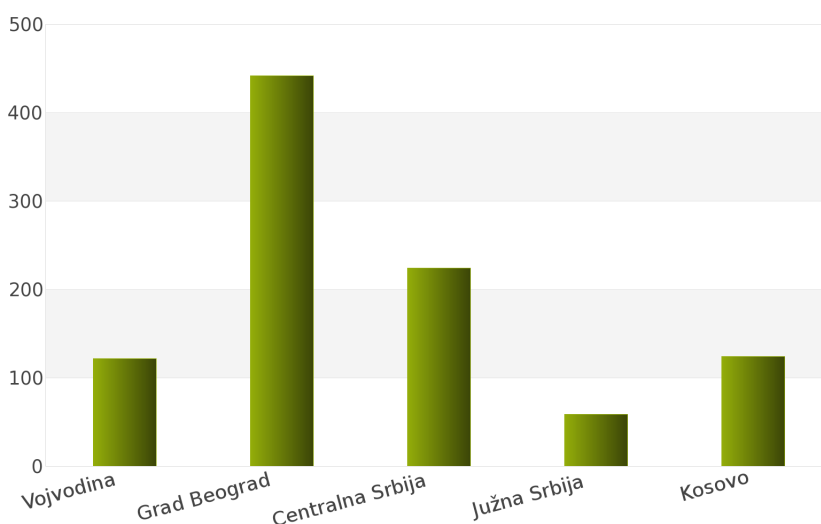
Na osnovu sprovedene analize Informacionog Servisa Tender za državu Srbija, ukupan broj objavljenih tendera u periodu 01.01.2012 - 31.12.2012. iznosi 971 za podkategoriju delatnosti **79570000 - Sastavljanje poštanskih lista i usluge slanja pošte**.

Srbija obuhvata sledeće regione: Vojvodina, Grad Beograd, Centralna Srbija, Južna Srbija, Kosovo.

U nastavku sledi tabelarni prikaz ukupnog broja objavljenih tendera za navedenu podkategoriju delatnosti.

Region	Broj tendera	u %
Vojvodina	122	12,6%
Grad Beograd	442	45,5%
Centralna Srbija	224	23,1%
Južna Srbija	59	6,1%
Kosovo	124	12,8%
Ukupno	971	100%

Tabela 129. Broj objavljenih tendera po regionima za podkategoriju 79570000 - Sastavljanje poštanskih lista i usluge slanja pošte



Grafik 129. Broj objavljenih tendera po regionima za podkategoriju 79570000 - Sastavljanje poštanskih lista i usluge slanja pošte

Najviše objavljenih tendera za navedenu podkategoriju delatnosti imao je region Grad Beograd i to 442, odnosno 45,5%. Zatim slede regioni Centralna Srbija sa 224 (23,1%), Kosovo sa 124 (12,8%), Vojvodina sa 122 (12,6%) i Južna Srbija sa 59 (6,1%).

1.2 Izveštaj o broju objavljenih tendera - Crna Gora

Rezultati dobijeni analizom pokazuju da za državu Crna Gora u periodu 01.01.2012 - 31.12.2012., ukupan broj objavljenih tendera za podkategoriju delatnosti **79570000 - Sastavljanje poštanskih lista i usluge slanja pošte** iznosi 366.

Ukupan broj objavljenih tendera prikazan je u *Tabeli 130*.

Region	Broj tendera
Crna Gora	366

Tabela 130. Broj objavljenih tendera za podkategoriju 79570000 - Sastavljanje poštanskih lista i usluge slanja pošte

1.3 Izveštaj o broju objavljenih tendera - Bosna i Hercegovina

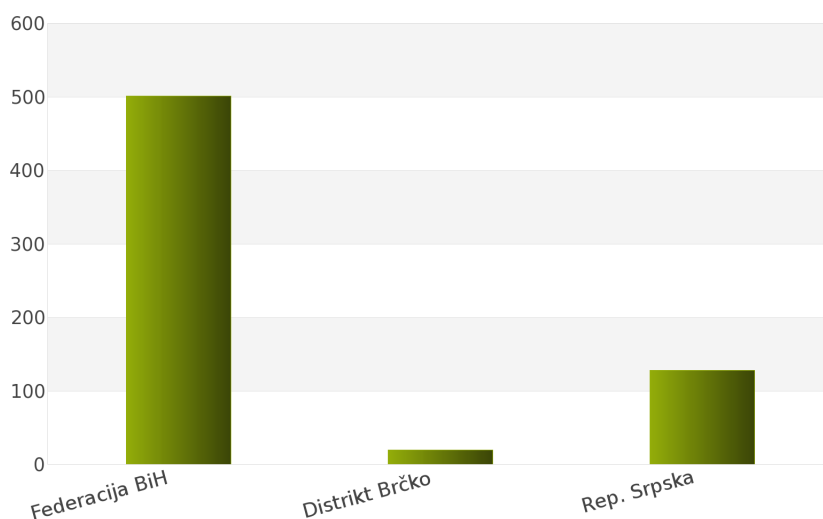
Za podkategoriju delatnosti **79570000 - Sastavljanje poštanskih lista i usluge slanja pošte**, ukupan broj raspisanih tendera u periodu 01.01.2012 - 31.12.2012. iznosi 649 za državu Bosna i Hercegovina.

Bosna i Hercegovina je podeljena na 3 regiona i to: Federacija Bosna i Hercegovina, Distrikt Brčko, Republika Srpska.

Ukupan broj raspisanih tendera prikazan je u *Tabeli 131*. i na *Grafiku 131*.

Region	Broj tendera	u %
Federacija BiH	501	77,2%
Distrikt Brčko	20	3,1%
Rep. Srpska	128	19,7%
Ukupno	649	100%

Tabela 131. Broj objavljenih tendera po regionima za podkategoriju 79570000 - Sastavljanje poštanskih lista i usluge slanja pošte



Grafik 131. Broj objavljenih tendera po regionima za podkategoriju 79570000 - Sastavljanje poštanskih lista i usluge slanja pošte

Najviše tendera raspisano je u regionu Federacija Bosna i Hercegovina i to 501, odnosno 77,2%. Zatim slede regioni Republika Srpska sa 128 (19,7%) i Distrikt Brčko sa 20 (3,1%).

1.4 Izveštaj o broju objavljenih tendera - Hrvatska

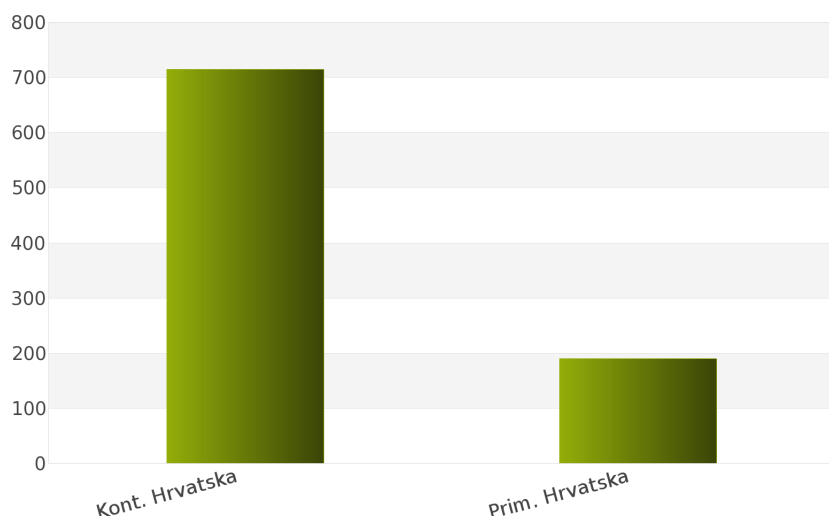
Nakon sprovedene analize ukupan broj objavljenih tendera za podkategoriju delatnosti **79570000 - Sastavljanje poštanskih lista i usluge slanja pošte** u periodu 01.01.2012 - 31.12.2012. za državu Hrvatska iznosi 905.

Država Hrvatska podeljena je na 2 regiona: Kontinentalna Hrvatska, Primorska Hrvatska.

Rezultati dobijeni analizom prikazani su u *Tabeli 132.* i na *Grafiku 132.*

Region	Broj tendera	u %
Kont. Hrvatska	715	79,0%
Prim. Hrvatska	190	21,0%
Ukupno	905	100 %

Tabela 132. Broj objavljenih tendera po regionima za podkategoriju 79570000 - Sastavljanje poštanskih lista i usluge slanja pošte



Grafik 132. Broj objavljenih tendera po regionima za podkategoriju 79570000 - Sastavljanje poštanskih lista i usluge slanja pošte

Najveći udeo u ukupnom broju objavljenih tendera ostvario je region Kontinentalna Hrvatska sa 715, odnosno 79,0%. Zatim sledi region Primorska Hrvatska sa 190 (21,0%).

1.5 Izveštaj o broju objavljenih tendera - Makedonija

Tokom posmatranog perioda 01.01.2012 - 31.12.2012. za podkategoriju delatnosti **79570000 - Sastavljanje poštanskih lista i usluge slanja pošte**, ukupan broj objavljenih tendera iznosi 241 za državu Makedonija.

Broj objavljenih tendera prikazan je u *Tabeli 133.*

Region	Broj tendera
Makedonija	241

Tabela 133. Broj objavljenih tendera za podkategoriju 79570000 - Sastavljanje poštanskih lista i usluge slanja pošte

2012.



79600000

Usluge zapošljavanja

SADRŽAJ

ID i naziv podkategorija

[79610000] Usluge zapošljavanja osoblja

[79620000] Usluge obezbeđenja osoblja uključujući za rad na određeno vreme

[79630000] Usluge u vezi sa osobljem, izuzev zapošljavanja i obezbeđivanja osoblja

79610000

Usluge raspoređivanja osoblja

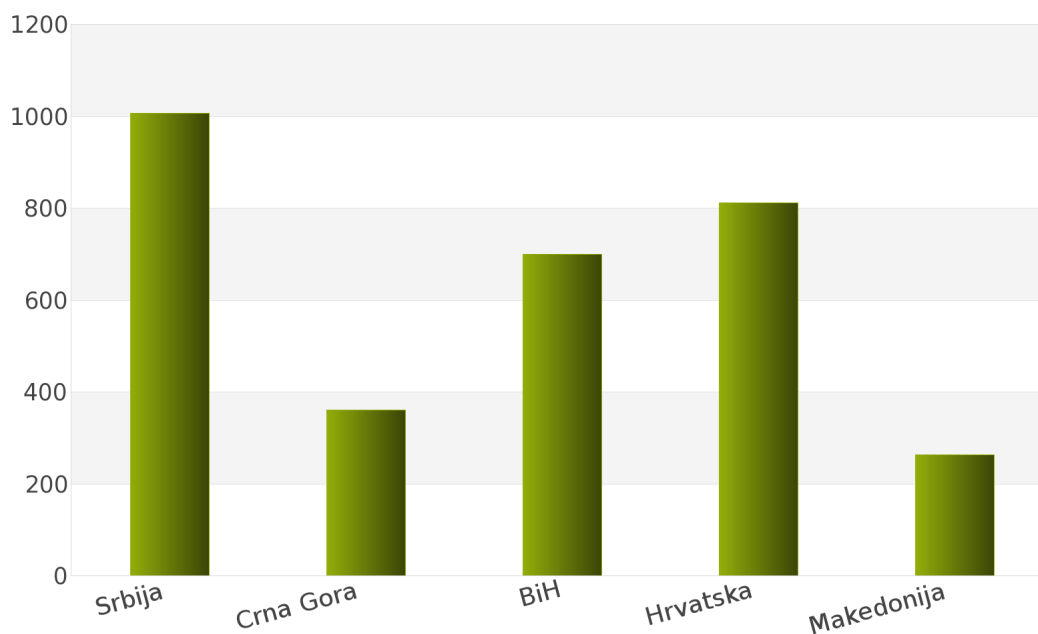
1. Izveštaj o broju objavljenih tendera po državama za podkategoriju delatnosti 79610000 - Usluge raspoređivanja osoblja

Ukupan broj objavljenih tendera u periodu 01.01.2012 - 31.12.2012. za podkategoriju delatnosti **79610000 - Usluge raspoređivanja osoblja** iznosi 3142. Države koje su obuhvaćene analizom su: Srbija, Crna Gora, Bosna i Hercegovina, Hrvatska, Makedonija.

Podaci dobijeni analizom za podkategoriju delatnosti **79610000 - Usluge raspoređivanja osoblja** prikazani su u *Tabeli 136.* i na *Grafiku 136.*

Država	Broj tendera	u %
Srbija	1006	32,0%
Crna Gora	361	11,5%
BiH	700	22,3%
Hrvatska	811	25,8%
Makedonija	264	8,4%
Ukupno	3142	100%

Tabela 136. Broj objavljenih tendera po državama za podkategoriju 79610000 - Usluge raspoređivanja osoblja



Grafik 136. Broj objavljenih tendera po državama za podkategoriju 79610000 - Usluge raspoređivanja osoblja

Iz *Tabele 136.* i *Grafika 136.* može se uočiti da je Srbija sa 1006, odnosno 32,0% imala najveći broj raspisanih tendera u posmatranom periodu. Zatim slede Hrvatska sa 811 (25,8%), Bosna i Hercegovina sa 700 (22,3%), Crna Gora sa 361 (11,5%) i Makedonija sa 264 (8,4%).

U nastavku možete pogledati detaljnu analizu broja objavljenih tendera u okviru svake države pojedinačno i to:

1.1. Izveštaj o broju objavljenih tendera - **Srbija**

1.2. Izveštaj o broju objavljenih tendera - **Crna Gora**

1.3. Izveštaj o broju objavljenih tendera - **Bosna i Hercegovina**

1.4. Izveštaj o broju objavljenih tendera - **Hrvatska**

1.5. Izveštaj o broju objavljenih tendera - **Makedonija**

1.1 Izveštaj o broju objavljenih tendera - Srbija

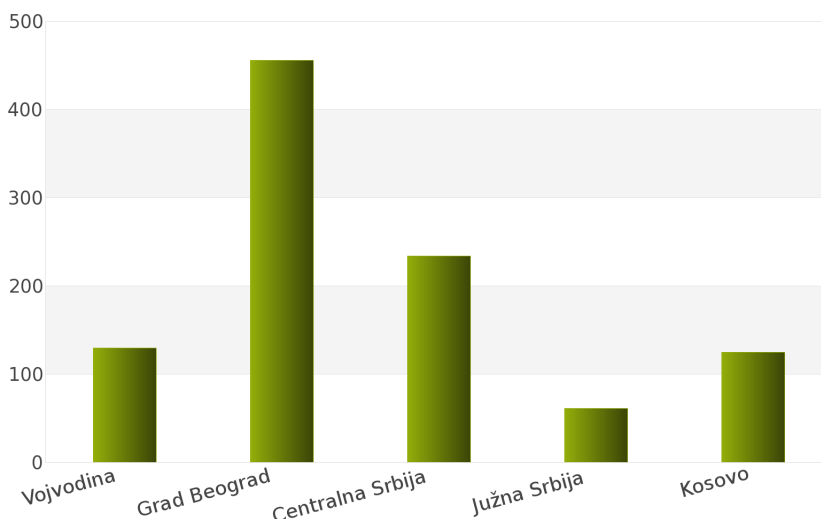
Rezultati dobijeni analizom pokazuju da za državu Srbija u periodu 01.01.2012 - 31.12.2012., ukupan broj objavljenih tendera za podkategoriju delatnosti **79610000 - Usluge raspoređivanja osoblja** iznosi 1006.

Regione koje obuhvata Srbija su: Vojvodina, Grad Beograd, Centralna Srbija, Južna Srbija, Kosovo.

Udeo pojedinih regiona u ukupnom broju objavljenih tendera predstavljen je u *Tabeli 137.* i na *Grafiku 137.*

Region	Broj tendera	u %
Vojvodina	130	12,9%
Grad Beograd	456	45,3%
Centralna Srbija	234	23,3%
Južna Srbija	61	6,1%
Kosovo	125	12,4%
Ukupno	1006	100%

Tabela 137. Broj objavljenih tendera po regionima za podkategoriju 79610000 - Usluge raspoređivanja osoblja



Grafik 137. Broj objavljenih tendera po regionima za podkategoriju 79610000 - Usluge raspoređivanja osoblja

Shodno dobijenim rezultatima najveći broj objavljenih tendera imao je region Grad Beograd i to 456, odnosno 45,3%. Zatim slede regioni Centralna Srbija sa 234 (23,3%), Vojvodina sa 130 (12,9%), Kosovo sa 125 (12,4%) i Južna Srbija sa 61 (6,1%).

1.2 Izveštaj o broju objavljenih tendera - Crna Gora

Za podkategoriju delatnosti **79610000 - Usluge raspoređivanja osoblja**, ukupan broj raspisanih tendera u periodu 01.01.2012 - 31.12.2012. iznosi 361 za državu Crna Gora.

Ukupan broj raspisanih tendera prikazan je u *Tabeli 138*.

Region	Broj tendera
Crna Gora	361

Tabela 138. Broj objavljenih tendera za podkategoriju 79610000 - Usluge raspoređivanja osoblja

1.3 Izveštaj o broju objavljenih tendera - Bosna i Hercegovina

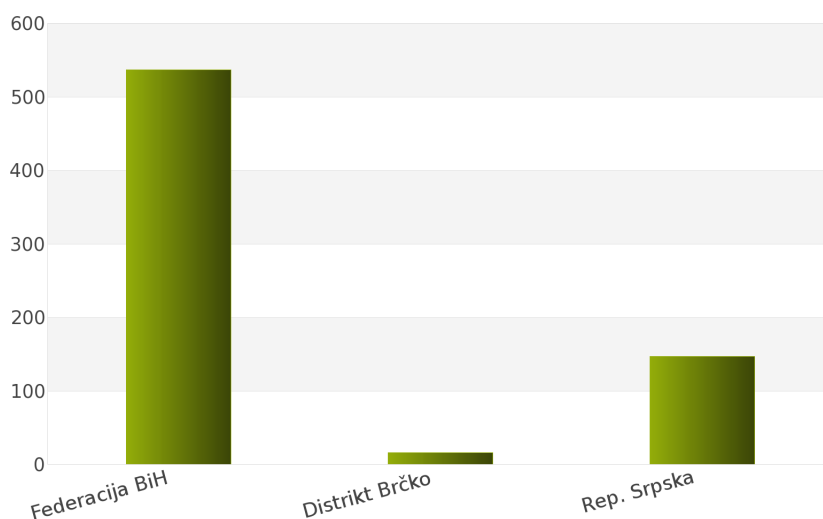
Nakon sprovedene analize ukupan broj objavljenih tendera za podkategoriju delatnosti **79610000 - Usluge raspoređivanja osoblja** u periodu 01.01.2012 - 31.12.2012. za državu Bosna i Hercegovina iznosi 700.

Država Bosna i Hercegovina podeljena je na 3 regiona: Federacija Bosna i Hercegovina, Distrikt Brčko, Republika Srpska.

Rezultati dobijeni analizom prikazani su u *Tabeli 139*. i na *Grafiku 139*.

Region	Broj tendera	u %
Federacija BiH	537	76,7%
Distrikt Brčko	16	2,3%
Rep. Srpska	147	21%
Ukupno	700	100%

Tabela 139. Broj objavljenih tendera po regionima za podkategoriju 79610000 - Usluge raspoređivanja osoblja



Grafik 139. Broj objavljenih tendera po regionima za podkategoriju 79610000 - Usluge raspoređivanja osoblja

Najveći udeo u ukupnom broju objavljenih tendera ostvario je region Federacija Bosna i Hercegovina sa 537, odnosno 76,7%. Zatim slede regioni Republika Srpska sa 147 (21%) i Distrikt Brčko sa 16 (2,3%).

1.4 Izveštaj o broju objavljenih tendera - Hrvatska

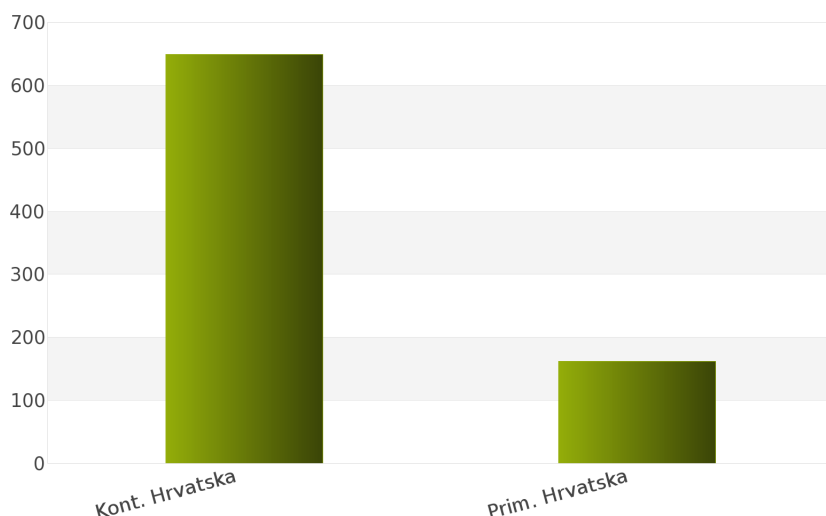
Tokom posmatranog perioda 01.01.2012 - 31.12.2012. za podkategoriju delatnosti **79610000 - Usluge raspoređivanja osoblja**, ukupan broj objavljenih tendera iznosi 811 za državu Hrvatska.

Hrvatska je podeljena na sledeće regione: Kontinentalna Hrvatska, Primorska Hrvatska.

Broj objavljenih tendera po regionima prikazan je u *Tabeli 140.* i na *Grafiku 140.*

Region	Broj tendera	u %
Kont. Hrvatska	649	80,0%
Prim. Hrvatska	162	20,0%
Ukupno	811	100 %

Tabela 140. Broj objavljenih tendera po regionima za podkategoriju 79610000 - Usluge raspoređivanja osoblja



Grafik 140. Broj objavljenih tendera po regionima za podkategoriju 79610000 - Usluge raspoređivanja osoblja

Na osnovu podataka iz *Tabele 140.* može se uočiti da je region Kontinentalna Hrvatska imao najviše objavljenih tendera i to 649, odnosno 80,0%. Zatim sledi region Primorska Hrvatska sa 162 (20,0%).

1.5 Izveštaj o broju objavljenih tendera - Makedonija

Na osnovu sprovedene analize Informacionog Servisa Tender za državu Makedonija, ukupan broj objavljenih tendera u periodu 01.01.2012 - 31.12.2012. iznosi 264 za podkategoriju delatnosti **79610000 - Usluge raspoređivanja osoblja**.

U nastavku sledi tabelarni prikaz ukupnog broja objavljenih tendera za navedenu podkategoriju delatnosti.

Region	Broj tendera
Makedonija	264

Tabela 141. Broj objavljenih tendera za podkategoriju 79610000 - Usluge raspoređivanja osoblja

2012.



79620000

*Usluge na bavke za potrebne
zaposlenih, uključujući i
privremeno osoblje*

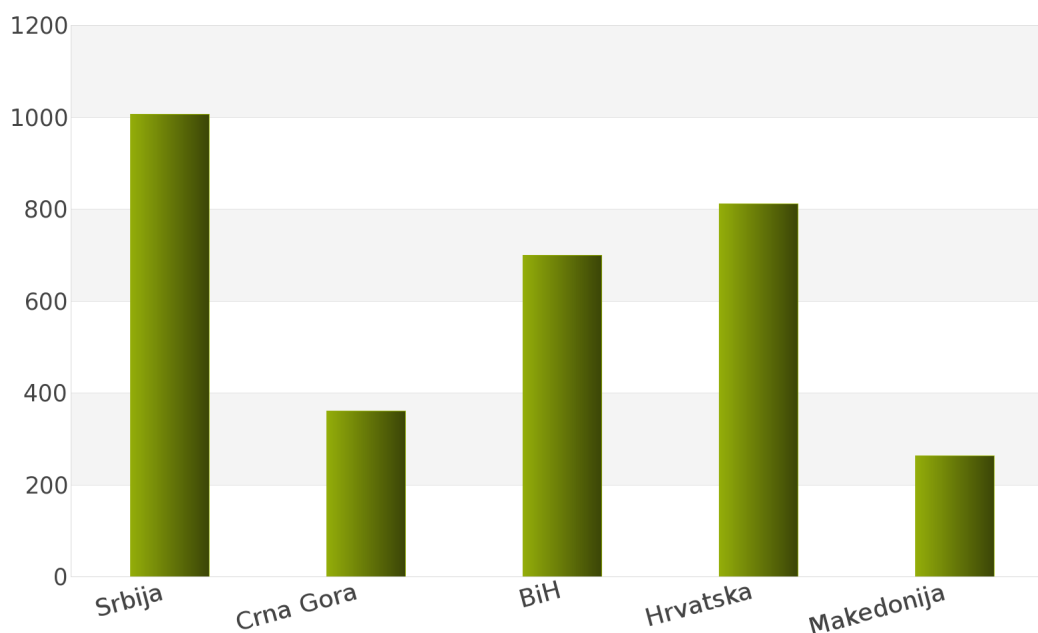
1. Izveštaj o broju objavljenih tendera po državama za podkategoriju delatnosti 79620000 - Usluge na bavke za potrebne zaposlenih, uključujući i privremeno osoblje

Tokom perioda 01.01.2012 - 31.12.2012., ukupan broj objavljenih tendera za podkategoriju delatnosti **79620000 - Usluge na bavke za potrebne zaposlenih, uključujući i privremeno osoblje** iznosi 3142 za sledeće države: Srbija, Crna Gora, Bosna i Hercegovina, Hrvatska, Makedonija.

Rezultati analize prikazani su u *Tabeli 142.* i na *Grafiku 142.*

Država	Broj tendera	u %
Srbija	1006	32,0%
Crna Gora	361	11,5%
BiH	700	22,3%
Hrvatska	811	25,8%
Makedonija	264	8,4%
Ukupno	3142	100%

Tabela 142. Broj objavljenih tendera po državama za podkategoriju 79620000 - Usluge na bavke za potrebne zaposlenih, uključujući i privremeno osoblje



Grafik 142. Broj objavljenih tendera po državama za podkategoriju 79620000 - Usluge na bavke za potrebne zaposlenih, uključujući i privremeno osoblje

Na osnovu dobijenih rezultata može se uočiti da je najveći udeo u ukupnom broju objavljenih tendera imala Srbija sa 1006, odnosno 32,0%. Zatim slede Hrvatska sa 811 (25,8%), Bosna i Hercegovina sa 700 (22,3%), Crna Gora sa 361 (11,5%) i Makedonija sa 264 (8,4%).

U nastavku možete pogledati detaljnu analizu broja objavljenih tendera u okviru svake države pojedinačno i to:

1.1. Izveštaj o broju objavljenih tendera - **Srbija**

1.2. Izveštaj o broju objavljenih tendera - **Crna Gora**

1.3. Izveštaj o broju objavljenih tendera - **Bosna i Hercegovina**

1.4. Izveštaj o broju objavljenih tendera - **Hrvatska**

1.5. Izveštaj o broju objavljenih tendera - **Makedonija**

1.1 Izveštaj o broju objavljenih tendera - Srbija

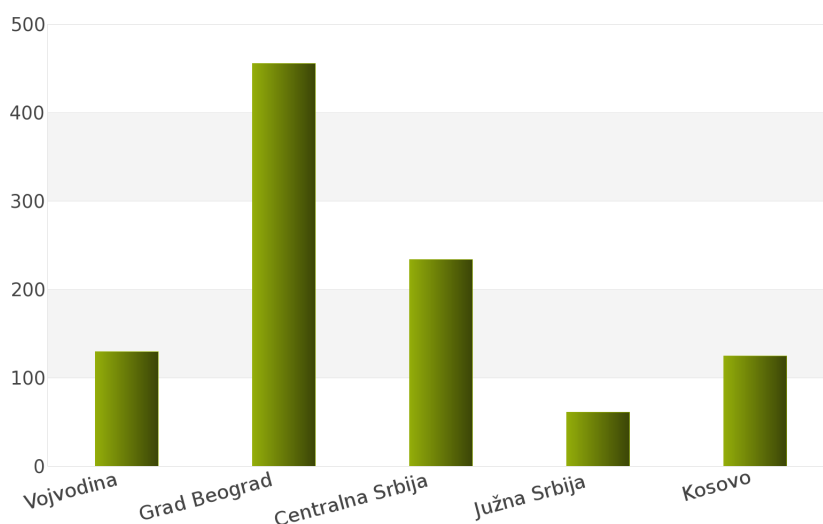
Za podkategoriju delatnosti **79620000 - Usluge na bavke za potrebne zaposlenih, uključujući i privremeno osoblje**, ukupan broj raspisanih tendera u periodu 01.01.2012 - 31.12.2012. iznosi 1006 za državu Srbija.

Srbija je podeljena na 5 regiona i to: Vojvodina, Grad Beograd, Centralna Srbija, Južna Srbija, Kosovo.

Ukupan broj raspisanih tendera prikazan je u *Tabeli 143.* i na *Grafiku 143.*

Region	Broj tendera	u %
Vojvodina	130	12,9%
Grad Beograd	456	45,3%
Centralna Srbija	234	23,3%
Južna Srbija	61	6,1%
Kosovo	125	12,4%
Ukupno	1006	100%

Tabela 143. Broj objavljenih tendera po regionima za podkategoriju 79620000 - Usluge na bavke za potrebne zaposlenih, uključujući i privremeno osoblje



Grafik 143. Broj objavljenih tendera po regionima za podkategoriju 79620000 - Usluge na bavke za potrebne zaposlenih, uključujući i privremeno osoblje

Najviše tendera raspisano je u regionu Grad Beograd i to 456, odnosno 45,3%. Zatim slede regioni Centralna Srbija sa 234 (23,3%), Vojvodina sa 130 (12,9%), Kosovo sa 125 (12,4%) i Južna Srbija sa 61 (6,1%).

1.2 Izveštaj o broju objavljenih tendera - Crna Gora

Nakon sprovedene analize ukupan broj objavljenih tendera za podkategoriju delatnosti **79620000 - Usluge na bavke za potrebne zaposlenih, uključujući i privremeno osoblje** u periodu 01.01.2012 - 31.12.2012. za državu Crna Gora iznosi 361.

Rezultati dobijeni analizom prikazani su u Tabeli 144.

Region	Broj tendera
Crna Gora	361

Tabela 144. Broj objavljenih tendera za podkategoriju 79620000 - Usluge na bavke za potrebne zaposlenih, uključujući i privremeno osoblje

1.3 Izveštaj o broju objavljenih tendera - Bosna i Hercegovina

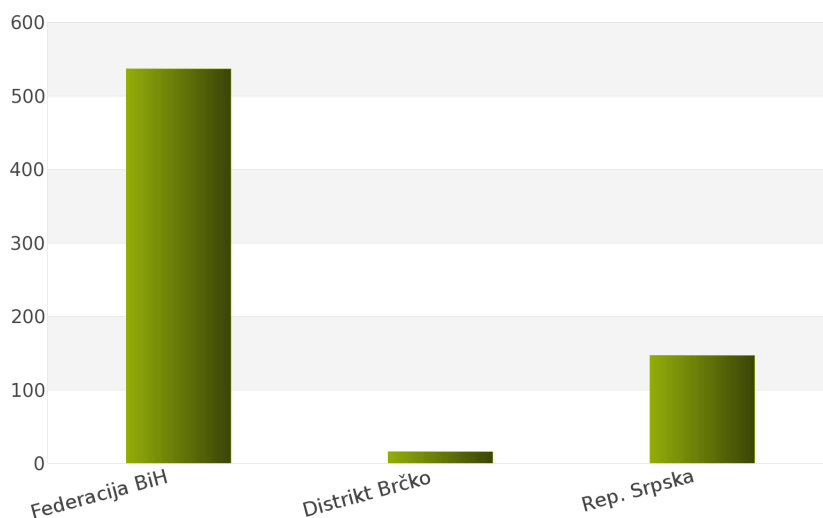
Tokom posmatranog perioda 01.01.2012 - 31.12.2012. za podkategoriju delatnosti **79620000 - Usluge na bavke za potrebne zaposlenih, uključujući i privremeno osoblje**, ukupan broj objavljenih tendera iznosi 700 za državu Bosna i Hercegovina.

Bosna i Hercegovina je podeljena na sledeće regione: Federacija Bosna i Hercegovina, Distrikt Brčko, Republika Srpska.

Broj objavljenih tendera po regionima prikazan je u Tabeli 145. i na Grafiku 145.

Region	Broj tendera	u %
Federacija BiH	537	76,7%
Distrikt Brčko	16	2,3%
Rep. Srpska	147	21%
Ukupno	700	100%

Tabela 145. Broj objavljenih tendera po regionima za podkategoriju 79620000 - Usluge na bavke za potrebne zaposlenih, uključujući i privremeno osoblje



Grafik 145. Broj objavljenih tendera po regionima za podkategoriju 79620000 - Usluge na bavke za potrebne zaposlenih, uključujući i privremeno osoblje

Na osnovu podataka iz Tabele 145. može se uočiti da je region Federacija Bosna i Hercegovina imao najviše objavljenih tendera i to 537, odnosno 76,7%. Zatim slede regioni Republika Srpska sa 147 (21%) i Distrikt Brčko sa 16 (2,3%).

1.4 Izveštaj o broju objavljenih tendera - Hrvatska

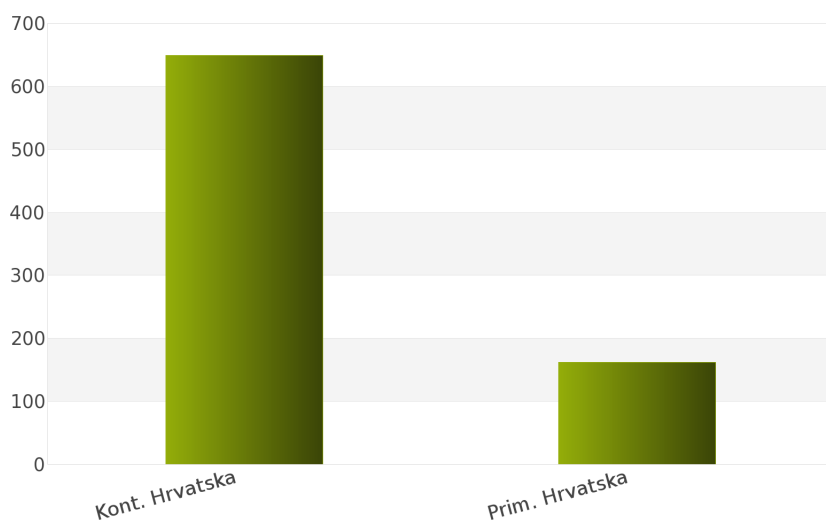
Na osnovu sprovedene analize Informacionog Servisa Tender za državu Hrvatska, ukupan broj objavljenih tendera u periodu 01.01.2012 - 31.12.2012. iznosi 811 za podkategoriju delatnosti **79620000 - Usluge na bavke za potrebne zaposlenih, uključujući i privremeno osoblje**.

Hrvatska obuhvata sledeće regione: Kontinentalna Hrvatska, Primorska Hrvatska.

U nastavku sledi tabelarni prikaz ukupnog broja objavljenih tendera za navedenu podkategoriju delatnosti.

Region	Broj tendera	u %
Kont. Hrvatska	649	80,0%
Prim. Hrvatska	162	20,0%
Ukupno	811	100 %

Tabela 146. Broj objavljenih tendera po regionima za podkategoriju 79620000 - Usluge na bavke za potrebne zaposlenih, uključujući i privremeno osoblje



Grafik 146. Broj objavljenih tendera po regionima za podkategoriju 79620000 - Usluge na bavke za potrebne zaposlenih, uključujući i privremeno osoblje

Najviše objavljenih tendera za navedenu podkategoriju delatnosti imao je region Kontinentalna Hrvatska i to 649, odnosno 80,0%. Zatim sledi region Primorska Hrvatska sa 162 (20,0%).

1.5 Izveštaj o broju objavljenih tendera - Makedonija

Rezultati dobijeni analizom pokazuju da za državu Makedonija u periodu 01.01.2012 - 31.12.2012., ukupan broj objavljenih tendera za podkategoriju delatnosti **79620000 - Usluge na bavke za potrebne zaposlenih, uključujući i privremeno osoblje** iznosi 264.

Ukupan broj objavljenih tendera prikazan je u Tabeli 147.

Region	Broj tendera
Makedonija	264

Tabela 147. Broj objavljenih tendera za podkategoriju 79620000 - Usluge na bavke za potrebne zaposlenih, uključujući i privremeno osoblje

2012.



79630000

***Kadrovske usluge sem
raspoređivanja i obezbeđivanja
kadrova***

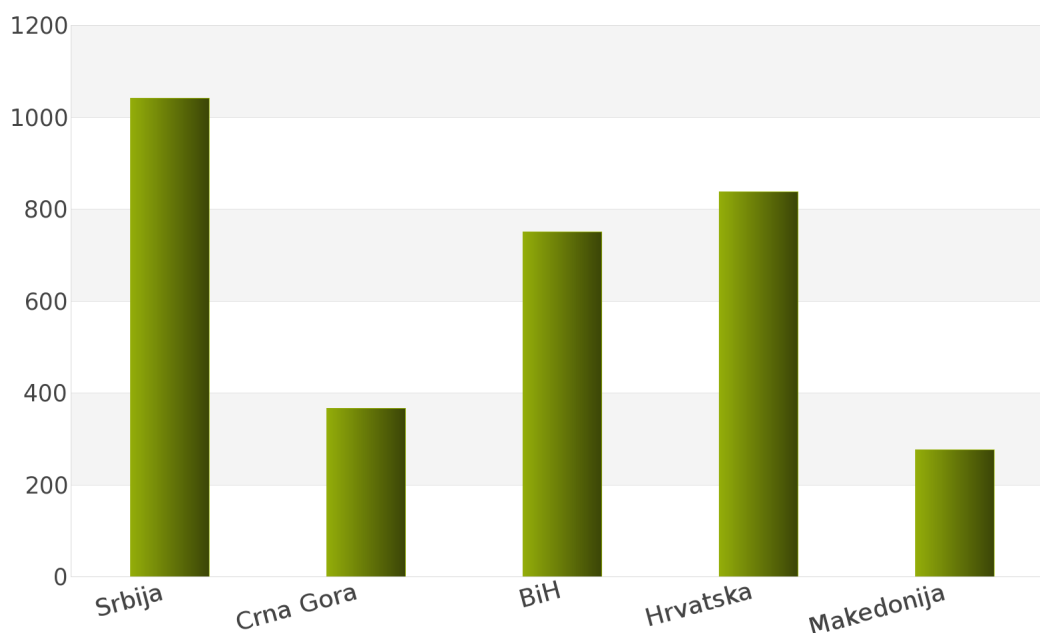
1. Izveštaj o broju objavljenih tendera po državama za podkategoriju delatnosti 79630000 - Kadrovske usluge sem raspoređivanja i obezbeđivanja kadrova

U toku perioda 01.01.2012 - 31.12.2012., ukupan broj objavljenih tendera za podkategoriju delatnosti **79630000 - Kadrovske usluge sem raspoređivanja i obezbeđivanja kadrova** iznosi 3272 za sledeće države: Srbija, Crna Gora, Bosna i Hercegovina, Hrvatska, Makedonija.

Podaci dobijeni analizom prikazani su u *Tabeli 148.* i na *Grafiku 148.*

Država	Broj tendera	u %
Srbija	1041	31,8%
Crna Gora	367	11,2%
BiH	750	22,9%
Hrvatska	838	25,6%
Makedonija	276	8,4%
Ukupno	3272	100%

Tabela 148. Broj objavljenih tendera po državama za podkategoriju 79630000 - Kadrovske usluge sem raspoređivanja i obezbeđivanja kadrova



Grafik 148. Broj objavljenih tendera po državama za podkategoriju 79630000 - Kadrovske usluge sem raspoređivanja i obezbeđivanja kadrova

Na osnovu rezultata dobijenih analizom može se uočiti da je najveći udeo u ukupnom broju objavljenih tendera imala Srbija sa 1041, odnosno 31,8%. Zatim slede Hrvatska sa 838 (25,6%), Bosna i Hercegovina sa 750 (22,9%), Crna Gora sa 367 (11,2%) i Makedonija sa 276 (8,4%).

U nastavku možete pogledati detaljnu analizu broja objavljenih tendera u okviru svake države pojedinačno i to:

1.1. Izveštaj o broju objavljenih tendera - **Srbija**

1.2. Izveštaj o broju objavljenih tendera - **Crna Gora**

1.3. Izveštaj o broju objavljenih tendera - **Bosna i Hercegovina**

1.4. Izveštaj o broju objavljenih tendera - **Hrvatska**

1.5. Izveštaj o broju objavljenih tendera - **Makedonija**

1.1 Izveštaj o broju objavljenih tendera - Srbija

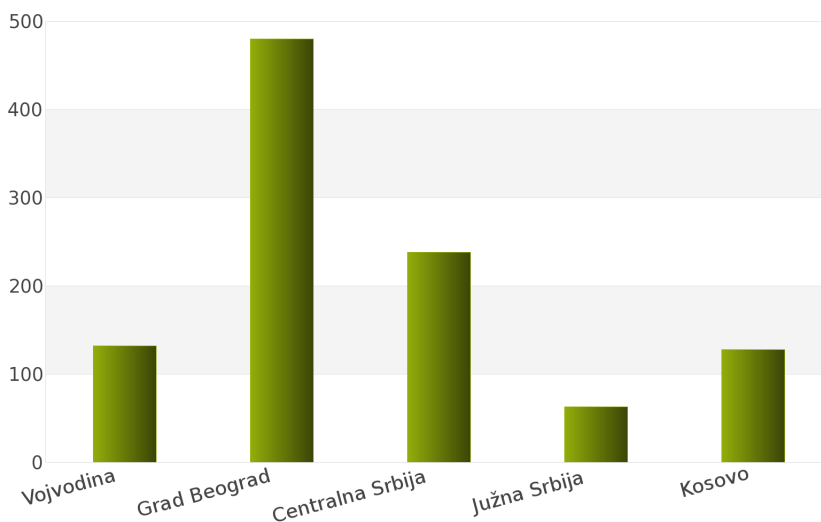
Nakon sprovedene analize ukupan broj objavljenih tendera za podkategoriju delatnosti **79630000 - Kadrovske usluge sem raspoređivanja i obezbeđivanja kadrova** u periodu 01.01.2012 - 31.12.2012. za državu Srbija iznosi 1041.

Država Srbija podeljena je na 5 regiona: Vojvodina, Grad Beograd, Centralna Srbija, Južna Srbija, Kosovo.

Rezultati dobijeni analizom prikazani su u *Tabeli 149.* i na *Grafiku 149.*

Region	Broj tendera	u %
Vojvodina	132	12,7%
Grad Beograd	480	46,1%
Centralna Srbija	238	22,9%
Južna Srbija	63	6,1%
Kosovo	128	12,3%
Ukupno	1041	100%

Tabela 149. Broj objavljenih tendera po regionima za podkategoriju 79630000 - Kadrovske usluge sem raspoređivanja i obezbeđivanja kadrova



Grafik 149. Broj objavljenih tendera po regionima za podkategoriju 79630000 - Kadrovske usluge sem raspoređivanja i obezbeđivanja kadrova

Najveći udeo u ukupnom broju objavljenih tendera ostvario je region Grad Beograd sa 480, odnosno 46,1%. Zatim slede region Centralna Srbija sa 238 (22,9%), Vojvodina sa 132 (12,7%), Kosovo sa 128 (12,3%) i Južna Srbija sa 63 (6,1%).

1.2 Izveštaj o broju objavljenih tendera - Crna Gora

Tokom posmatranog perioda 01.01.2012 - 31.12.2012. za podkategoriju delatnosti **79630000 - Kadrovske usluge sem raspoređivanja i obezbeđivanja kadrova**, ukupan broj objavljenih tendera iznosi 367 za državu Crna Gora.

Broj objavljenih tendera prikazan je u Tabeli 150.

Region	Broj tendera
Crna Gora	367

Tabela 150. Broj objavljenih tendera za podkategoriju 79630000 - Kadrovske usluge sem raspoređivanja i obezbeđivanja kadrova

1.3 Izveštaj o broju objavljenih tendera - Bosna i Hercegovina

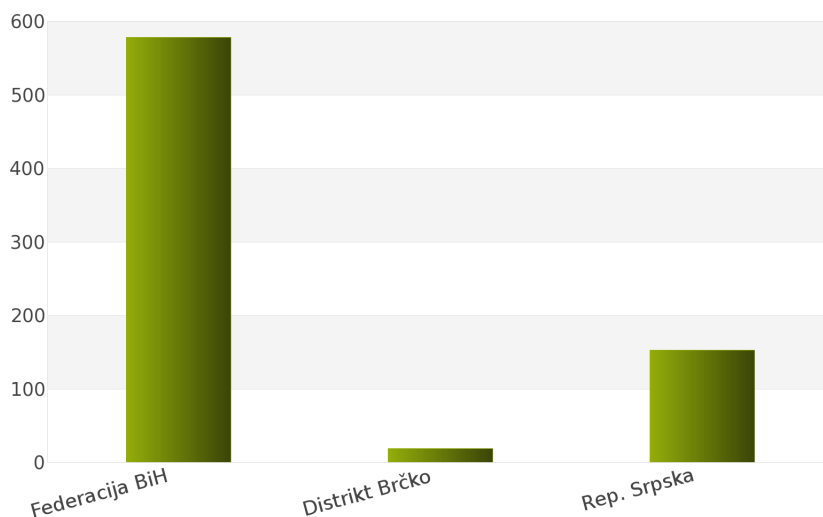
Na osnovu sprovedene analize Informacionog Servisa Tender za državu Bosna i Hercegovina, ukupan broj objavljenih tendera u periodu 01.01.2012 - 31.12.2012. iznosi 750 za podkategoriju delatnosti **79630000 - Kadrovske usluge sem raspoređivanja i obezbeđivanja kadrova**.

Bosna i Hercegovina obuhvata sledeće regione: Federacija Bosna i Hercegovina, Distrikt Brčko, Republika Srpska.

U nastavku sledi tabelarni prikaz ukupnog broja objavljenih tendera za navedenu podkategoriju delatnosti.

Region	Broj tendera	u %
Federacija BiH	578	77,1%
Distrikt Brčko	19	2,5%
Rep. Srpska	153	20,4%
Ukupno	750	100%

Tabela 151. Broj objavljenih tendera po regionima za podkategoriju 79630000 - Kadrovske usluge sem raspoređivanja i obezbeđivanja kadrova



Grafik 151. Broj objavljenih tendera po regionima za podkategoriju 79630000 - Kadrovske usluge sem raspoređivanja i obezbeđivanja kadrova

Najviše objavljenih tendera za navedenu podkategoriju delatnosti imao je region Federacija Bosna i Hercegovina i to 578, odnosno 77,1%. Zatim slede regioni Republika Srpska sa 153 (20,4%) i Distrikt Brčko sa 19 (2,5%).

1.4 Izveštaj o broju objavljenih tendera - Hrvatska

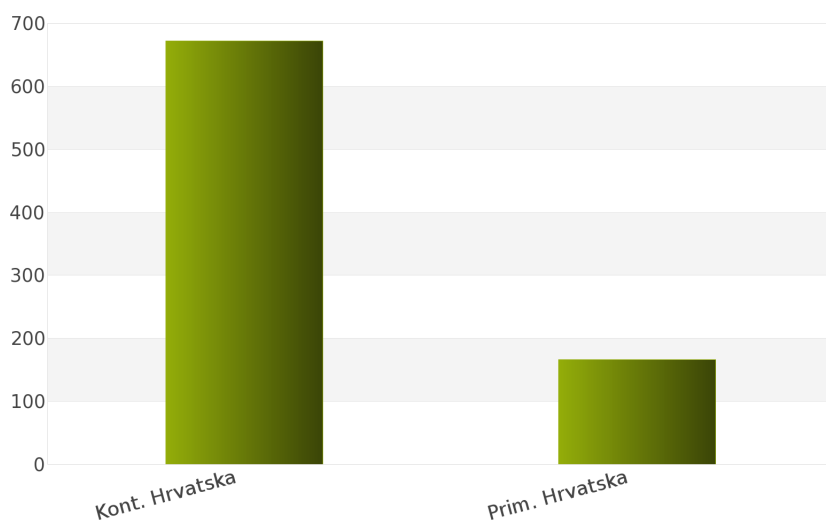
Rezultati dobijeni analizom pokazuju da za državu Hrvatska u periodu 01.01.2012 - 31.12.2012., ukupan broj objavljenih tendera za podkategoriju delatnosti **79630000 - Kadrovske usluge sem raspoređivanja i obezbeđivanja kadrova** iznosi 838.

Regionne koje obuhvata Hrvatska su: Kontinentalna Hrvatska, Primorska Hrvatska.

Udeo pojedinih regiona u ukupnom broju objavljenih tendera predstavljen je u *Tabeli 152.* i na *Grafiku 152.*

Region	Broj tendera	u %
Kont. Hrvatska	672	80,2%
Prim. Hrvatska	166	19,8%
Ukupno	838	100%

Tabela 152. Broj objavljenih tendera po regionima za podkategoriju 79630000 - Kadrovske usluge sem raspoređivanja i obezbeđivanja kadrova



Grafik 152. Broj objavljenih tendera po regionima za podkategoriju 79630000 - Kadrovske usluge sem raspoređivanja i obezbeđivanja kadrova

Shodno dobijenim rezultatima najveći broj objavljenih tendera imao je region Kontinentalna Hrvatska i to 672, odnosno 80,2%. Zatim sledi region Primorska Hrvatska sa 166 (19,8%).

1.5 Izveštaj o broju objavljenih tendera - Makedonija

Za podkategoriju delatnosti **79630000 - Kadrovske usluge sem raspoređivanja i obezbeđivanja kadrova**, ukupan broj raspisanih tendera u periodu 01.01.2012 - 31.12.2012. iznosi 276 za državu Makedonija.

Ukupan broj raspisanih tendera prikazan je u *Tabeli 153.*

Region	Broj tendera
Makedonija	276

Tabela 153. Broj objavljenih tendera za podkategoriju 79630000 - Kadrovske usluge sem raspoređivanja i obezbeđivanja kadrova

2012.



79700000

Usluge istrage i obezbeđenja

Sponzor kategorije



SECTOR SECURITY

SADRŽAJ

ID i naziv podkategorija

[79710000] Usluge obezbeđenja

[79720000] Usluge istrage

79710000

Usluge obezbeđivanja

Sponzor kategorije



SECTOR SECURITY

Sponzor podkategorije



SECTOR SECURITY

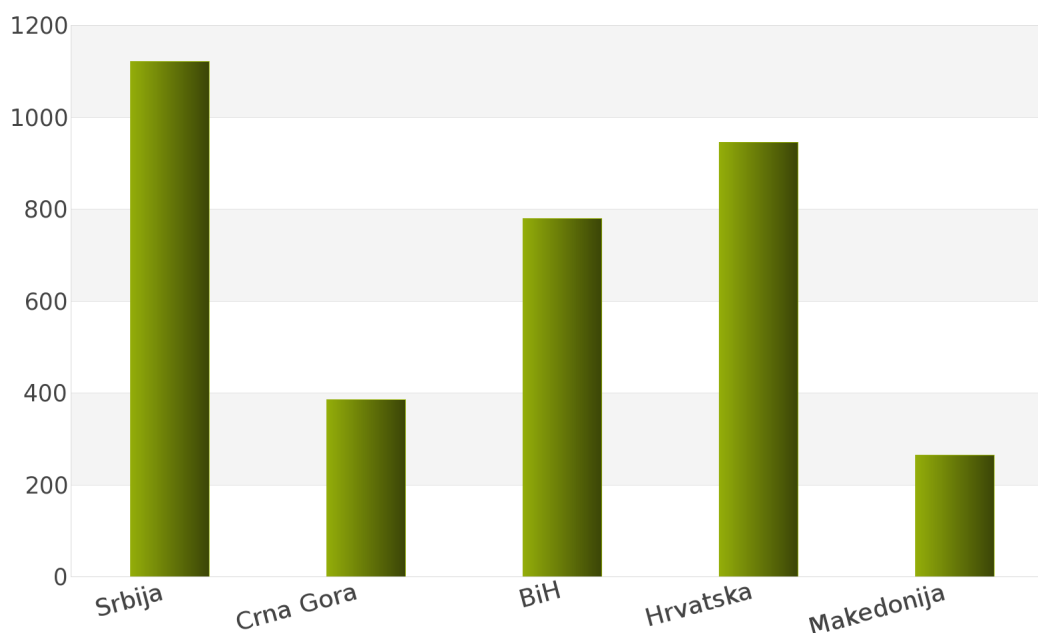
1. Izveštaj o broju objavljenih tendera po državama za podkategoriju delatnosti 79710000 - Usluge obezbeđivanja

Analizom Informacionog Servisa Tender, ukupan broj objavljenih tendera za podkategoriju delatnosti **79710000 - Usluge obezbeđivanja** u periodu 01.01.2012 - 31.12.2012. iznosi 3497 za sledeće države: Srbija, Crna Gora, Bosna i Hercegovina, Hrvatska, Makedonija.

Ukupan broj objavljenih tendera za podkategoriju delatnosti **79710000 - Usluge obezbeđivanja** prikazan je u Tabeli 157. i na Grafiku 157.

Država	Broj tendera	u %
Srbija	1121	32,1%
Crna Gora	386	11,0%
BiH	780	22,3%
Hrvatska	945	27,0%
Makedonija	265	7,6%
Ukupno	3497	100%

Tabela 157. Broj objavljenih tendera po državama za podkategoriju 79710000 - Usluge obezbeđivanja



Grafik 157. Broj objavljenih tendera po državama za podkategoriju 79710000 - Usluge obezbeđivanja

Na osnovu podataka iz Tabele 157. najveći broj objavljenih tendera imala je Srbija i to 1121, odnosno 32,1%. Zatim slede države Hrvatska sa 945 (27,0%), Bosna i Hercegovina sa 780 (22,3%), Crna Gora sa 386 (11,0%) i Makedonija sa 265 (7,6%).

U nastavku možete pogledati detaljnu analizu broja objavljenih tendera u okviru svake države pojedinačno i to:

1.1. Izveštaj o broju objavljenih tendera - **Srbija**

1.2. Izveštaj o broju objavljenih tendera - **Crna Gora**

1.3. Izveštaj o broju objavljenih tendera - **Bosna i Hercegovina**

1.4. Izveštaj o broju objavljenih tendera - **Hrvatska**

1.5. Izveštaj o broju objavljenih tendera - **Makedonija**

1.1 Izveštaj o broju objavljenih tendera - Srbija

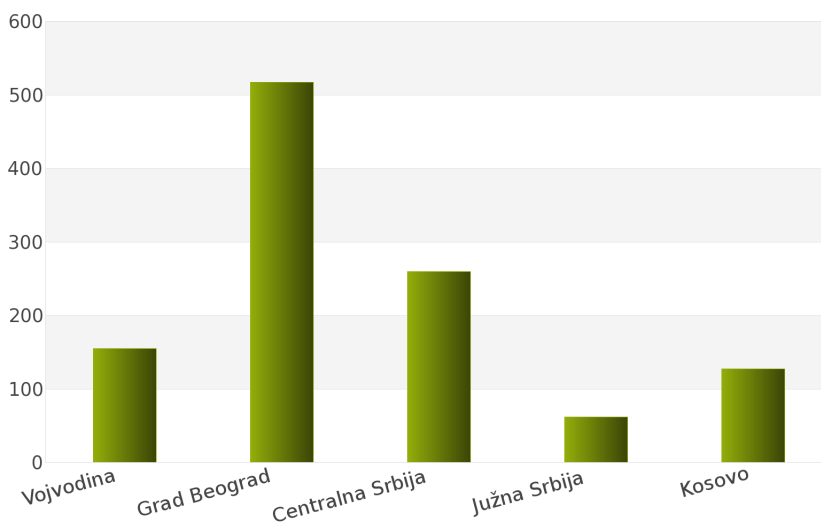
Tokom posmatranog perioda 01.01.2012 - 31.12.2012. za podkategoriju delatnosti **79710000 - Usluge obezbeđivanja**, ukupan broj objavljenih tendera iznosi 1121 za državu Srbija.

Srbija je podeljena na sledeće regione: Vojvodina, Grad Beograd, Centralna Srbija, Južna Srbija, Kosovo.

Broj objavljenih tendera po regionima prikazan je u *Tabeli 158.* i na *Grafiku 158.*

Region	Broj tendera	u %
Vojvodina	155	13,8%
Grad Beograd	517	46,1%
Centralna Srbija	260	23,2%
Južna Srbija	62	5,5%
Kosovo	127	11,3%
Ukupno	1121	100%

Tabela 158. Broj objavljenih tendera po regionima za podkategoriju 79710000 - Usluge obezbeđivanja



Grafik 158. Broj objavljenih tendera po regionima za podkategoriju 79710000 - Usluge obezbeđivanja

Na osnovu podataka iz *Tabele 158.* može se uočiti da je region Grad Beograd imao najviše objavljenih tendera i to 517, odnosno 46,1%. Zatim slede regioni Centralna Srbija sa 260 (23,2%), Vojvodina sa 155 (13,8%), Kosovo sa 127 (11,3%) i Južna Srbija sa 62 (5,5%).

1.2 Izveštaj o broju objavljenih tendera - Crna Gora

Na osnovu sprovedene analize Informacionog Servisa Tender za državu Crna Gora, ukupan broj objavljenih tendera u periodu 01.01.2012 - 31.12.2012. iznosi 386 za podkategoriju delatnosti **79710000 - Usluge obezbeđivanja**.

U nastavku sledi tabelarni prikaz ukupnog broja objavljenih tendera za navedenu podkategoriju delatnosti.

Region	Broj tendera
Crna Gora	386

Tabela 159. Broj objavljenih tendera za podkategoriju 79710000 - Usluge obezbeđivanja

1.3 Izveštaj o broju objavljenih tendera - Bosna i Hercegovina

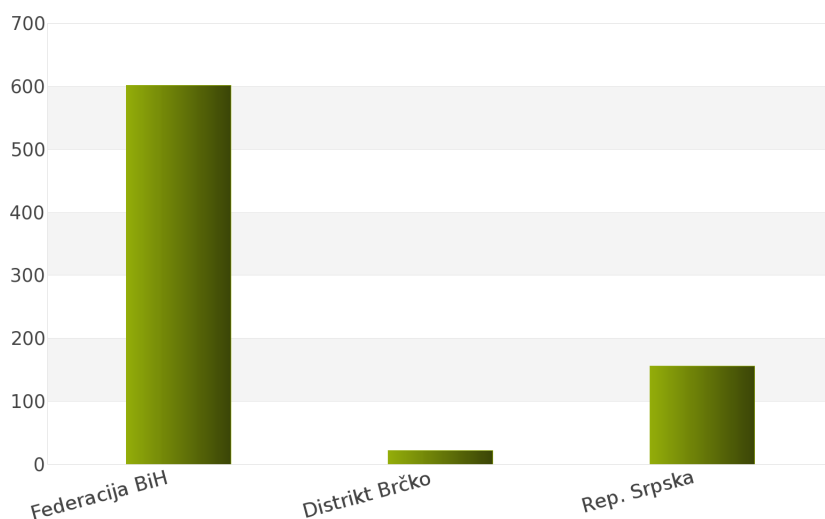
Rezultati dobijeni analizom pokazuju da za državu Bosna i Hercegovina u periodu 01.01.2012 - 31.12.2012., ukupan broj objavljenih tendera za podkategoriju delatnosti **79710000 - Usluge obezbeđivanja** iznosi 780.

Regione koje obuhvata Bosna i Hercegovina su: Federacija Bosna i Hercegovina, Distrikt Brčko, Republika Srpska.

Udeo pojedinih regiona u ukupnom broju objavljenih tendera predstavljen je u Tabeli 160. i na Grafiku 160.

Region	Broj tendera	u %
Federacija BiH	602	77,2%
Distrikt Brčko	22	2,8%
Rep. Srpska	156	20%
Ukupno	780	100%

Tabela 160. Broj objavljenih tendera po regionima za podkategoriju 79710000 - Usluge obezbeđivanja



Grafik 160. Broj objavljenih tendera po regionima za podkategoriju 79710000 - Usluge obezbeđivanja

Shodno dobijenim rezultatima najveći broj objavljenih tendera imao je region Federacija Bosna i Hercegovina i to 602, odnosno 77,2%. Zatim slede regioni Republika Srpska sa 156 (20%) i Distrikt Brčko sa 22 (2,8%).

1.4 Izveštaj o broju objavljenih tendera - Hrvatska

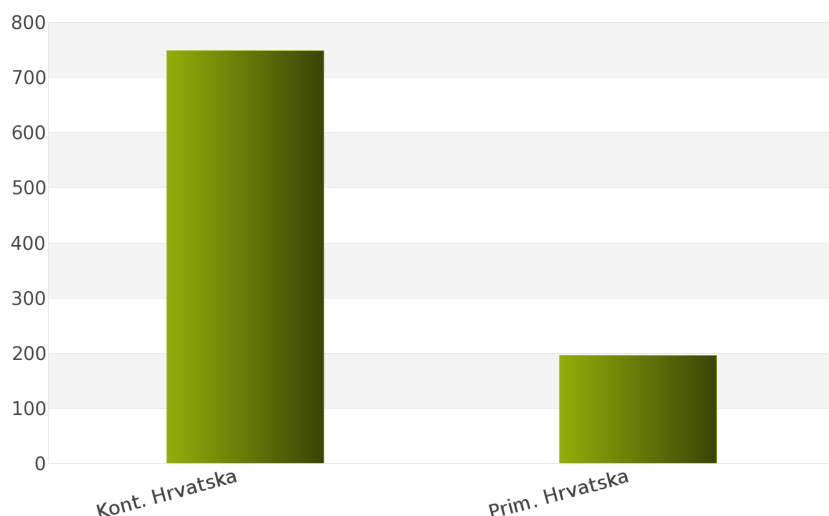
Za podkategoriju delatnosti **79710000 - Usluge obezbeđivanja**, ukupan broj raspisanih tendera u periodu 01.01.2012 - 31.12.2012. iznosi 945 za državu Hrvatska.

Hrvatska je podeljena na 2 regiona i to: Kontinentalna Hrvatska, Primorska Hrvatska.

Ukupan broj raspisanih tendera prikazan je u *Tabeli 161.* i na *Grafiku 161.*

Region	Broj tendera	u %
Kont. Hrvatska	749	79,3%
Prim. Hrvatska	196	20,7%
Ukupno	945	100%

Tabela 161. Broj objavljenih tendera po regionima za podkategoriju 79710000 - Usluge obezbeđivanja



Grafik 161. Broj objavljenih tendera po regionima za podkategoriju 79710000 - Usluge obezbeđivanja

Najviše tendera raspisano je u regionu Kontinentalna Hrvatska i to 749, odnosno 79,3%. Zatim sledi region Primorska Hrvatska sa 196 (20,7%).

1.5 Izveštaj o broju objavljenih tendera - Makedonija

Nakon sprovedene analize ukupan broj objavljenih tendera za podkategoriju delatnosti **79710000 - Usluge obezbeđivanja** u periodu 01.01.2012 - 31.12.2012. za državu Makedonija iznosi 265.

Rezultati dobijeni analizom prikazani su u *Tabeli 162.*

Region	Broj tendera
Makedonija	265

Tabela 162. Broj objavljenih tendera za podkategoriju 79710000 - Usluge obezbeđivanja

2012.



79720000

Usluge sprovođenja istraga

Sponzor kategorije



SECTOR SECURITY

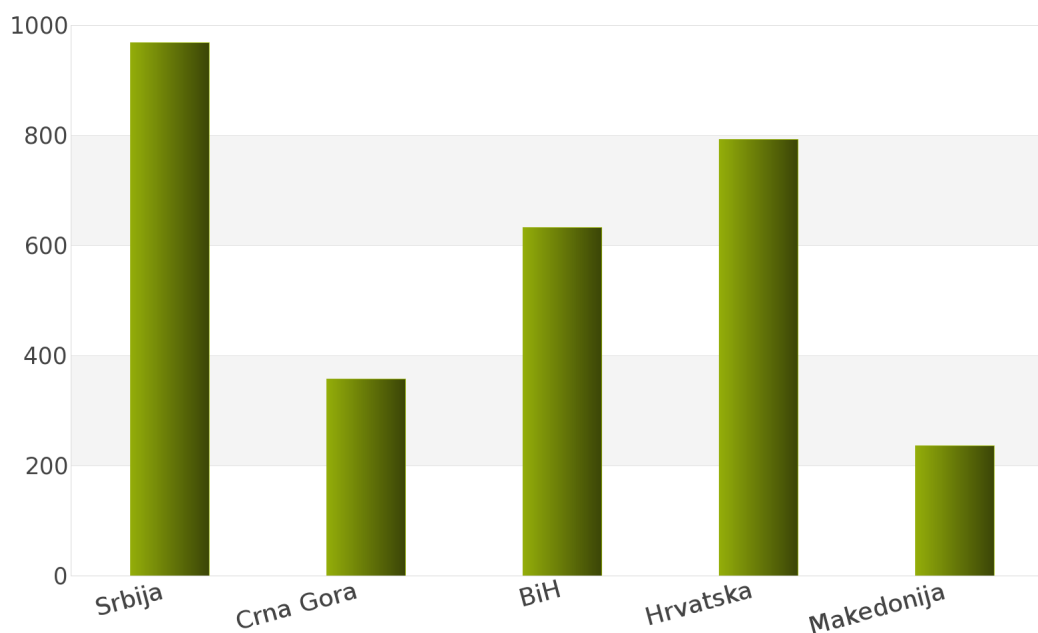
1. Izveštaj o broju objavljenih tendera po državama za podkategoriju delatnosti 79720000 - Usluge sprovođenja istraga

Na osnovu podataka kojima raspolaže Informacioni Servis Tender kreirana je *Tabela 164.* u kojoj je prikazan ukupan broj objavljenih tendera za podkategoriju delatnosti **79720000 - Usluge sprovođenja istraga** za sledeće države: Srbija, Crna Gora, Bosna i Hercegovina, Hrvatska, Makedonija.

Podaci u *Tabeli 164.* se odnose na tendere koji su objavljeni u periodu 01.01.2012 - 31.12.2012. godine.

Država	Broj tendera	u %
Srbija	969	32,4%
Crna Gora	357	12,0%
BiH	633	21,2%
Hrvatska	793	26,5%
Makedonija	236	7,9%
Ukupno	2988	100%

Tabela 164. Broj objavljenih tendera po državama za podkategoriju 79720000 - Usluge sprovođenja istraga



Grafik 164. Broj objavljenih tendera po državama za podkategoriju 79720000 - Usluge sprovođenja istraga

U posmatranom periodu za podkategoriju **79720000 - Usluge sprovođenja istraga**, ukupan broj objavljenih tendera iznosi 2988. Najviše tendera za navedenu podkategoriju imala je Srbija i to 969, što čini 32,4% od ukupnog broja objavljenih tendera. Zatim slede države Hrvatska sa 793 (26,5%), Bosna i Hercegovina sa 633 (21,2%), Crna Gora sa 357 (12,0%) i Makedonija sa 236 (7,9%).

U nastavku možete pogledati detaljnu analizu broja objavljenih tendera u okviru svake države pojedinačno i to:

1.1. Izveštaj o broju objavljenih tendera - **Srbija**

1.2. Izveštaj o broju objavljenih tendera - **Crna Gora**

1.3. Izveštaj o broju objavljenih tendera - **Bosna i Hercegovina**

1.4. Izveštaj o broju objavljenih tendera - **Hrvatska**

1.5. Izveštaj o broju objavljenih tendera - **Makedonija**

1.1 Izveštaj o broju objavljenih tendera - Srbija

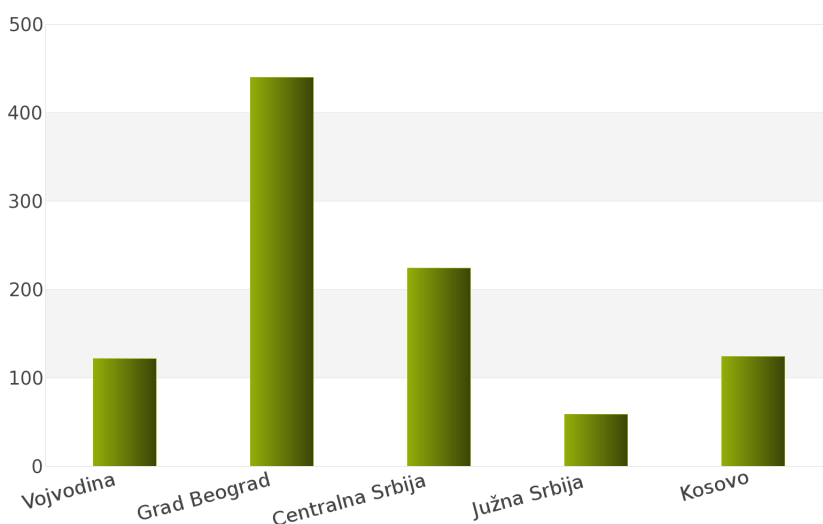
Na osnovu sprovedene analize Informacionog Servisa Tender za državu Srbija, ukupan broj objavljenih tendera u periodu 01.01.2012 - 31.12.2012. iznosi 969 za podkategoriju delatnosti **79720000 - Usluge sprovođenja istraga**.

Srbija obuhvata sledeće regione: Vojvodina, Grad Beograd, Centralna Srbija, Južna Srbija, Kosovo.

U nastavku sledi tabelarni prikaz ukupnog broja objavljenih tendera za navedenu podkategoriju delatnosti.

Region	Broj tendera	u %
Vojvodina	122	12,6%
Grad Beograd	440	45,4%
Centralna Srbija	224	23,1%
Južna Srbija	59	6,1%
Kosovo	124	12,8%
Ukupno	969	100%

Tabela 165. Broj objavljenih tendera po regionima za podkategoriju 79720000 - Usluge sprovođenja istraga



Grafik 165. Broj objavljenih tendera po regionima za podkategoriju 79720000 - Usluge sprovođenja istraga

Najviše objavljenih tendera za navedenu podkategoriju delatnosti imao je region Grad Beograd i to 440, odnosno 45,4%. Zatim slede regioni Centralna Srbija sa 224 (23,1%), Kosovo sa 124 (12,8%), Vojvodina sa 122 (12,6%) i Južna Srbija sa 59 (6,1%).

1.2 Izveštaj o broju objavljenih tendera - Crna Gora

Rezultati dobijeni analizom pokazuju da za državu Crna Gora u periodu 01.01.2012 - 31.12.2012., ukupan broj objavljenih tendera za podkategoriju delatnosti **79720000 - Usluge sprovođenja istraga** iznosi 357.

Ukupan broj objavljenih tendera prikazan je u *Tabeli 166*.

Region	Broj tendera
Crna Gora	357

Tabela 166. Broj objavljenih tendera za podkategoriju 79720000 - Usluge sprovođenja istraga

1.3 Izveštaj o broju objavljenih tendera - Bosna i Hercegovina

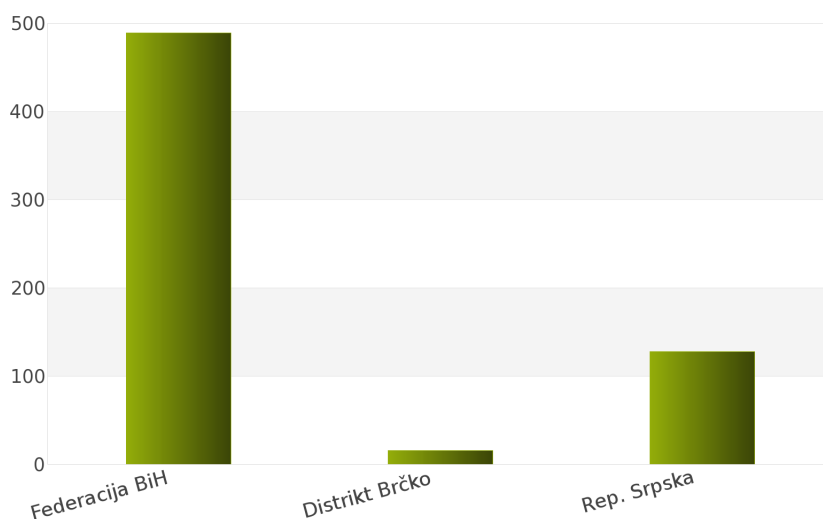
Za podkategoriju delatnosti **79720000 - Usluge sprovođenja istraga**, ukupan broj raspisanih tendera u periodu 01.01.2012 - 31.12.2012. iznosi 633 za državu Bosna i Hercegovina.

Bosna i Hercegovina je podeljena na 3 regiona i to: Federacija Bosna i Hercegovina, Distrikt Brčko, Republika Srpska.

Ukupan broj raspisanih tendera prikazan je u *Tabeli 167*. i na *Grafiku 167*.

Region	Broj tendera	u %
Federacija BiH	489	77,3%
Distrikt Brčko	16	2,5%
Rep. Srpska	128	20,2%
Ukupno	633	100%

Tabela 167. Broj objavljenih tendera po regionima za podkategoriju 79720000 - Usluge sprovođenja istraga



Grafik 167. Broj objavljenih tendera po regionima za podkategoriju 79720000 - Usluge sprovođenja istraga

Najviše tendera raspisano je u regionu Federacija Bosna i Hercegovina i to 489, odnosno 77,3%. Zatim slede regioni Republika Srpska sa 128 (20,2%) i Distrikt Brčko sa 16 (2,5%).

1.4 Izveštaj o broju objavljenih tendera - Hrvatska

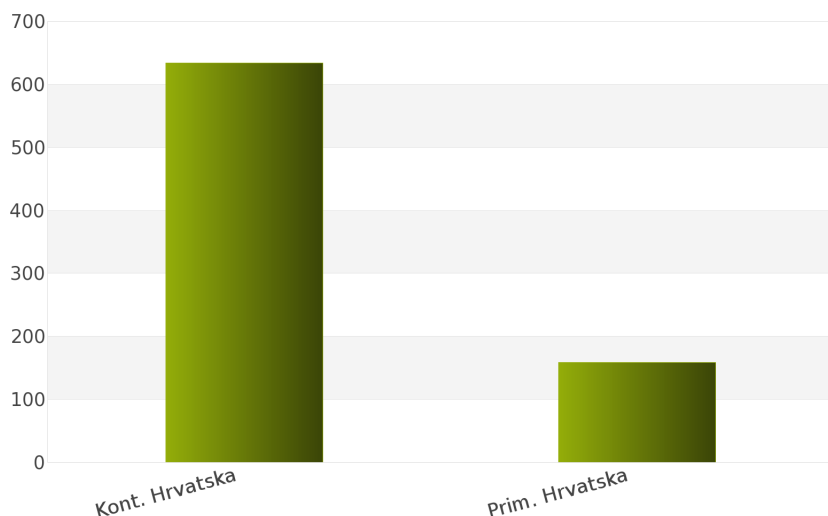
Nakon sprovedene analize ukupan broj objavljenih tendera za podkategoriju delatnosti **79720000 - Usluge sprovođenja istraga** u periodu 01.01.2012 - 31.12.2012. za državu Hrvatska iznosi 793.

Država Hrvatska podeljena je na 2 regiona: Kontinentalna Hrvatska, Primorska Hrvatska.

Rezultati dobijeni analizom prikazani su u *Tabeli 168.* i na *Grafiku 168.*

Region	Broj tendera	u %
Kont. Hrvatska	634	80,0%
Prim. Hrvatska	159	20,1%
Ukupno	793	100%

Tabela 168. Broj objavljenih tendera po regionima za podkategoriju 79720000 - Usluge sprovođenja istraga



Grafik 168. Broj objavljenih tendera po regionima za podkategoriju 79720000 - Usluge sprovođenja istraga

Najveći udeo u ukupnom broju objavljenih tendera ostvario je region Kontinentalna Hrvatska sa 634, odnosno 80,0%. Zatim sledi region Primorska Hrvatska sa 159 (20,1%).

1.5 Izveštaj o broju objavljenih tendera - Makedonija

Tokom posmatranog perioda 01.01.2012 - 31.12.2012. za podkategoriju delatnosti **79720000 - Usluge sprovođenja istraga**, ukupan broj objavljenih tendera iznosi 236 za državu Makedonija.

Broj objavljenih tendera prikazan je u *Tabeli 169.*

Region	Broj tendera
Makedonija	236

Tabela 169. Broj objavljenih tendera za podkategoriju 79720000 - Usluge sprovođenja istraga

2012.



79800000

Usluge štampanja i srodne usluge

Sponzor kategorije



SADRŽAJ

ID i naziv podkategorija

[79810000] Usluge štampanja

[79820000] Usluge u vezi sa štampanjem

79810000

Usluge štampanja

Sponzor kategorije



Sponzor podkategorije



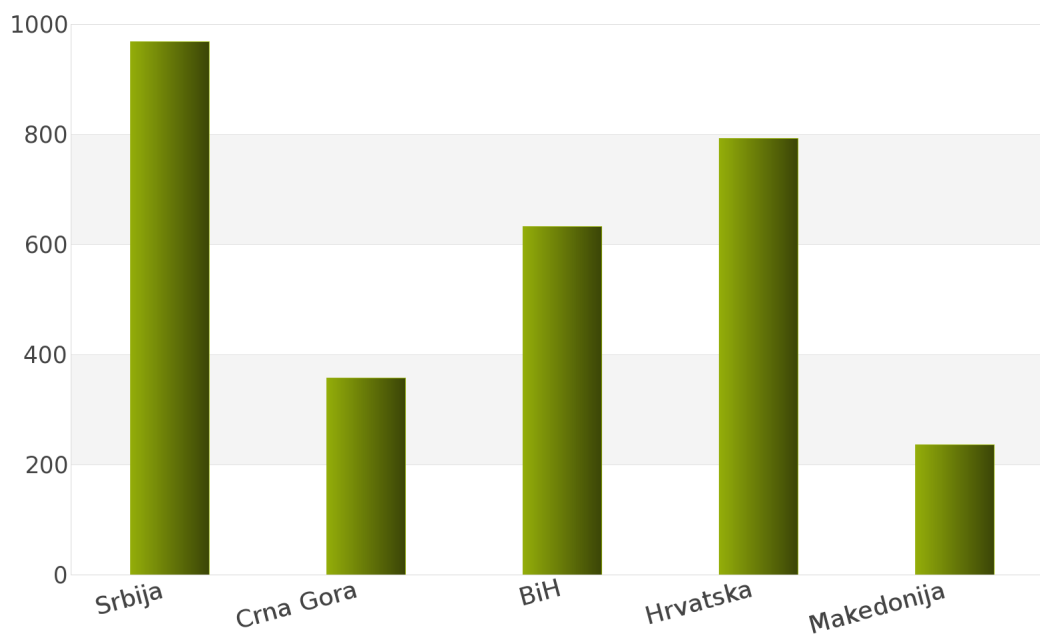
1. Izveštaj o broju objavljenih tendera po državama za podkategoriju delatnosti 79810000 - Usluge štampanja

Ukupan broj objavljenih tendera u periodu 01.01.2012 - 31.12.2012. za podkategoriju delatnosti **79810000 - Usluge štampanja** iznosi 2988. Države koje su obuhvaćene analizom su: Srbija, Crna Gora, Bosna i Hercegovina, Hrvatska, Makedonija.

Podaci dobijeni analizom za podkategoriju delatnosti **79810000 - Usluge štampanja** prikazani su u *Tabeli 174.* i na *Grafiku 174.*

Država	Broj tendera	u %
Srbija	969	32,4%
Crna Gora	357	12,0%
BiH	633	21,2%
Hrvatska	793	26,5%
Makedonija	236	7,9%
Ukupno	2988	100%

Tabela 174. Broj objavljenih tendera po državama za podkategoriju 79810000 - Usluge štampanja



Grafik 174. Broj objavljenih tendera po državama za podkategoriju 79810000 - Usluge štampanja

Iz *Tabele 174.* i *Grafika 174.* može se uočiti da je Srbija sa 969, odnosno 32,4% imala najveći broj raspisanih tendera u posmatranom periodu. Zatim slede Hrvatska sa 793 (26,5%), Bosna i Hercegovina sa 633 (21,2%), Crna Gora sa 357 (12,0%) i Makedonija sa 236 (7,9%).

U nastavku možete pogledati detaljnu analizu broja objavljenih tendera u okviru svake države pojedinačno i to:

1.1. Izveštaj o broju objavljenih tendera - **Srbija**

1.2. Izveštaj o broju objavljenih tendera - **Crna Gora**

1.3. Izveštaj o broju objavljenih tendera - **Bosna i Hercegovina**

1.4. Izveštaj o broju objavljenih tendera - **Hrvatska**

1.5. Izveštaj o broju objavljenih tendera - **Makedonija**

1.1 Izveštaj o broju objavljenih tendera - Srbija

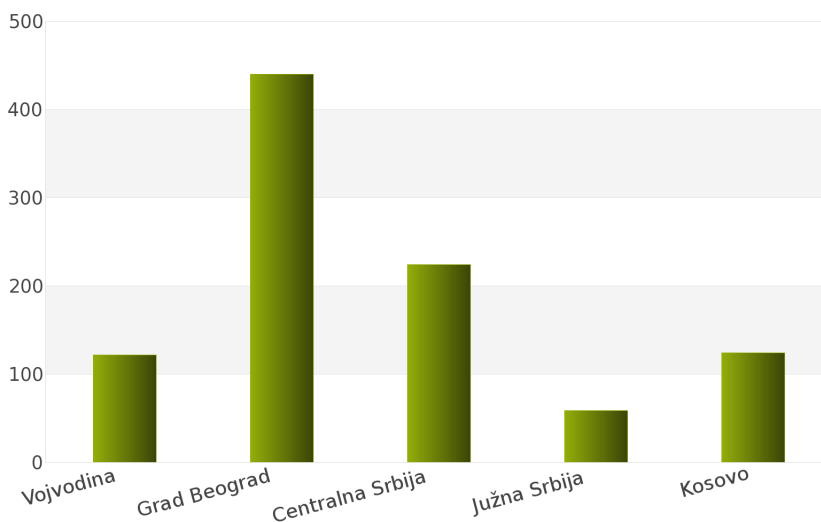
Rezultati dobijeni analizom pokazuju da za državu Srbija u periodu 01.01.2012 - 31.12.2012., ukupan broj objavljenih tendera za podkategoriju delatnosti **79810000 - Usluge štampanja** iznosi 969.

Regione koje obuhvata Srbija su: Vojvodina, Grad Beograd, Centralna Srbija, Južna Srbija, Kosovo.

Udeo pojedinih regiona u ukupnom broju objavljenih tendera predstavljen je u *Tabeli 175.* i na *Grafiku 175.*

Region	Broj tendera	u %
Vojvodina	122	12,6%
Grad Beograd	440	45,4%
Centralna Srbija	224	23,1%
Južna Srbija	59	6,1%
Kosovo	124	12,8%
Ukupno	969	100%

Tabela 175. Broj objavljenih tendera po regionima za podkategoriju 79810000 - Usluge štampanja



Grafik 175. Broj objavljenih tendera po regionima za podkategoriju 79810000 - Usluge štampanja

Shodno dobijenim rezultatima najveći broj objavljenih tendera imao je region Grad Beograd i to 440, odnosno 45,4%. Zatim slede regioni Centralna Srbija sa 224 (23,1%), Kosovo sa 124 (12,8%), Vojvodina sa 122 (12,6%) i Južna Srbija sa 59 (6,1%).

1.2 Izveštaj o broju objavljenih tendera - Crna Gora

Za podkategoriju delatnosti **79810000 - Usluge štampanja**, ukupan broj raspisanih tendera u periodu 01.01.2012 - 31.12.2012. iznosi 357 za državu Crna Gora.

Ukupan broj raspisanih tendera prikazan je u *Tabeli 176*.

Region	Broj tendera
Crna Gora	357

Tabela 176. Broj objavljenih tendera za podkategoriju 79810000 - Usluge štampanja

1.3 Izveštaj o broju objavljenih tendera - Bosna i Hercegovina

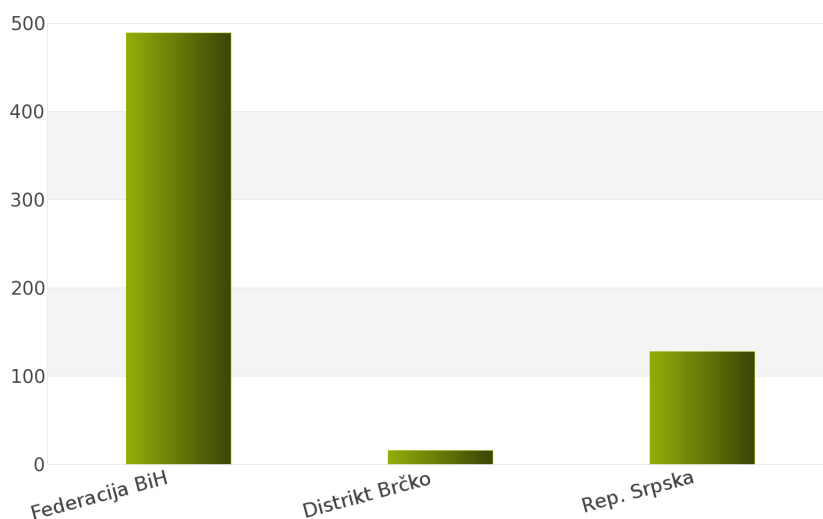
Nakon sprovedene analize ukupan broj objavljenih tendera za podkategoriju delatnosti **79810000 - Usluge štampanja** u periodu 01.01.2012 - 31.12.2012. za državu Bosna i Hercegovina iznosi 633.

Država Bosna i Hercegovina podeljena je na 3 regiona: Federacija Bosna i Hercegovina, Distrikt Brčko, Republika Srpska.

Rezultati dobijeni analizom prikazani su u *Tabeli 177*. i na *Grafiku 177*.

Region	Broj tendera	u %
Federacija BiH	489	77,3%
Distrikt Brčko	16	2,5%
Rep. Srpska	128	20,2%
Ukupno	633	100%

Tabela 177. Broj objavljenih tendera po regionima za podkategoriju 79810000 - Usluge štampanja



Grafik 177. Broj objavljenih tendera po regionima za podkategoriju 79810000 - Usluge štampanja

Najveći udeo u ukupnom broju objavljenih tendera ostvario je region Federacija Bosna i Hercegovina sa 489, odnosno 77,3%. Zatim slede regioni Republika Srpska sa 128 (20,2%) i Distrikt Brčko sa 16 (2,5%).

1.4 Izveštaj o broju objavljenih tendera - Hrvatska

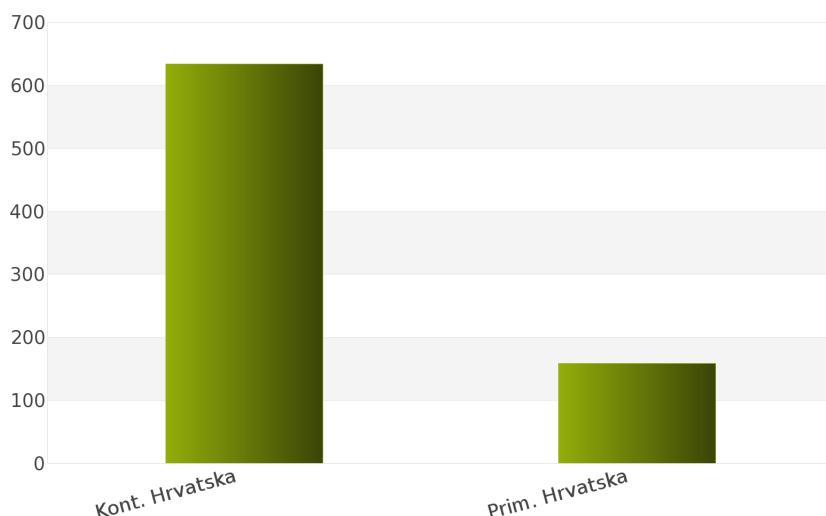
Tokom posmatranog perioda 01.01.2012 - 31.12.2012. za podkategoriju delatnosti **79810000 - Usluge štampanja**, ukupan broj objavljenih tendera iznosi 793 za državu Hrvatska.

Hrvatska je podeljena na sledeće regione: Kontinentalna Hrvatska, Primorska Hrvatska.

Broj objavljenih tendera po regionima prikazan je u *Tabeli 178.* i na *Grafiku 178.*

Region	Broj tendera	u %
Kont. Hrvatska	634	80,0%
Prim. Hrvatska	159	20,1%
Ukupno	793	100 %

Tabela 178. Broj objavljenih tendera po regionima za podkategoriju 79810000 - Usluge štampanja



Grafik 178. Broj objavljenih tendera po regionima za podkategoriju 79810000 - Usluge štampanja

Na osnovu podataka iz *Tabele 178.* može se uočiti da je region Kontinentalna Hrvatska imao najviše objavljenih tendera i to 634, odnosno 80,0%. Zatim sledi region Primorska Hrvatska sa 159 (20,1%).

1.5 Izveštaj o broju objavljenih tendera - Makedonija

Na osnovu sprovedene analize Informacionog Servisa Tender za državu Makedonija, ukupan broj objavljenih tendera u periodu 01.01.2012 - 31.12.2012. iznosi 236 za podkategoriju delatnosti **79810000 - Usluge štampanja**.

U nastavku sledi tabelarni prikaz ukupnog broja objavljenih tendera za navedenu podkategoriju delatnosti.

Region	Broj tendera
Makedonija	236

Tabela 179. Broj objavljenih tendera za podkategoriju 79810000 - Usluge štampanja

2012.



79820000

Usluge vezane za štampanje

Sponzor kategorije



Sponzor podkategorije



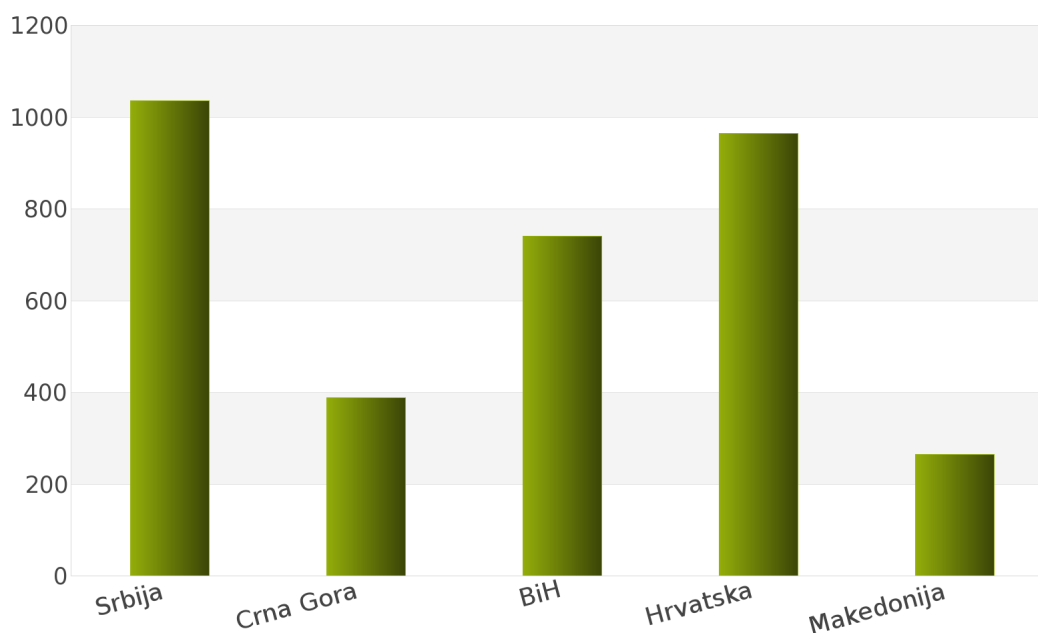
1. Izveštaj o broju objavljenih tendera po državama za podkategoriju delatnosti 79820000 - Usluge vezane za štampanje

Tokom perioda 01.01.2012 - 31.12.2012., ukupan broj objavljenih tendera za podkategoriju delatnosti **79820000 - Usluge vezane za štampanje** iznosi 3393 za sledeće države: Srbija, Crna Gora, Bosna i Hercegovina, Hrvatska, Makedonija.

Rezultati analize prikazani su u *Tabeli 181.* i na *Grafiku 181.*

Država	Broj tendera	u %
Srbija	1036	30,5%
Crna Gora	388	11,4%
BiH	740	21,8%
Hrvatska	964	28,4%
Makedonija	265	7,8%
Ukupno	3393	100%

Tabela 181. Broj objavljenih tendera po državama za podkategoriju 79820000 - Usluge vezane za štampanje



Grafik 181. Broj objavljenih tendera po državama za podkategoriju 79820000 - Usluge vezane za štampanje

Na osnovu dobijenih rezultata može se uočiti da je najveći udeo u ukupnom broju objavljenih tendera imala Srbija sa 1036, odnosno 30,5%. Zatim slede Hrvatska sa 964 (28,4%), Bosna i Hercegovina sa 740 (21,8%), Crna Gora sa 388 (11,4%) i Makedonija sa 265 (7,8%).

U nastavku možete pogledati detaljnu analizu broja objavljenih tendera u okviru svake države pojedinačno i to:

1.1. Izveštaj o broju objavljenih tendera - **Srbija**

1.2. Izveštaj o broju objavljenih tendera - **Crna Gora**

1.3. Izveštaj o broju objavljenih tendera - **Bosna i Hercegovina**

1.4. Izveštaj o broju objavljenih tendera - **Hrvatska**

1.5. Izveštaj o broju objavljenih tendera - **Makedonija**

1.1 Izveštaj o broju objavljenih tendera - Srbija

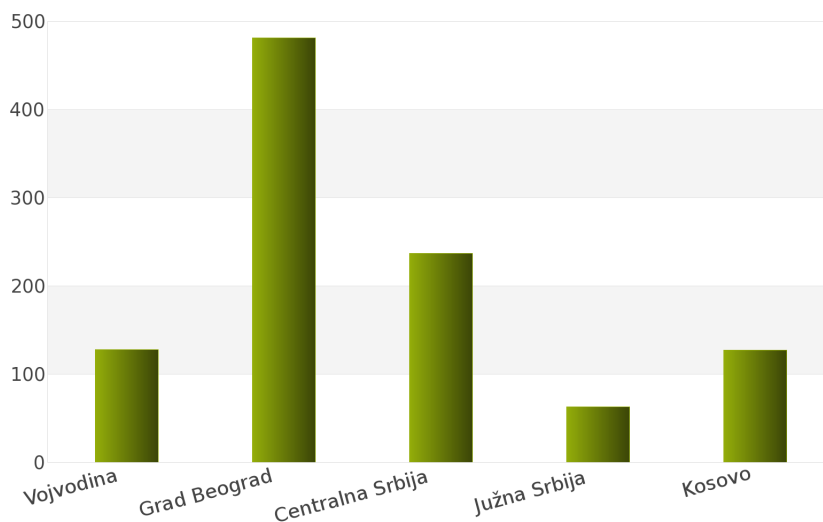
Za podkategoriju delatnosti **79820000 - Usluge vezane za štampanje**, ukupan broj raspisanih tendera u periodu 01.01.2012 - 31.12.2012. iznosi 1036 za državu Srbija.

Srbija je podeljena na 5 regiona i to: Vojvodina, Grad Beograd, Centralna Srbija, Južna Srbija, Kosovo.

Ukupan broj raspisanih tendera prikazan je u *Tabeli 182.* i na *Grafiku 182.*

Region	Broj tendera	u %
Vojvodina	128	12,4%
Grad Beograd	481	46,4%
Centralna Srbija	237	22,9%
Južna Srbija	63	6,1%
Kosovo	127	12,3%
Ukupno	1036	100%

Tabela 182. Broj objavljenih tendera po regionima za podkategoriju 79820000 - Usluge vezane za štampanje



Grafik 182. Broj objavljenih tendera po regionima za podkategoriju 79820000 - Usluge vezane za štampanje

Najviše tendera raspisano je u regionu Grad Beograd i to 481, odnosno 46,4%. Zatim slede regioni Centralna Srbija sa 237 (22,9%), Vojvodina sa 128 (12,4%), Kosovo sa 127 (12,3%) i Južna Srbija sa 63 (6,1%).

1.2 Izveštaj o broju objavljenih tendera - Crna Gora

Nakon sprovedene analize ukupan broj objavljenih tendera za podkategoriju delatnosti **79820000 - Usluge vezane za štampanje** u periodu 01.01.2012 - 31.12.2012. za državu Crna Gora iznosi 388.

Rezultati dobijeni analizom prikazani su u Tabeli 183.

Region	Broj tendera
Crna Gora	388

Tabela 183. Broj objavljenih tendera za podkategoriju 79820000 - Usluge vezane za štampanje

1.3 Izveštaj o broju objavljenih tendera - Bosna i Hercegovina

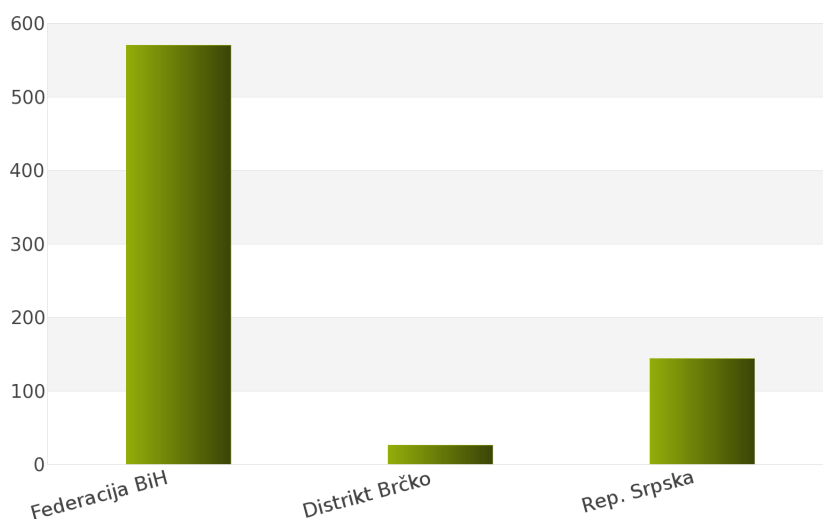
Tokom posmatranog perioda 01.01.2012 - 31.12.2012. za podkategoriju delatnosti **79820000 - Usluge vezane za štampanje**, ukupan broj objavljenih tendera iznosi 740 za državu Bosna i Hercegovina.

Bosna i Hercegovina je podeljena na sledeće regione: Federacija Bosna i Hercegovina, Distrikt Brčko, Republika Srpska.

Broj objavljenih tendera po regionima prikazan je u Tabeli 184. i na Grafiku 184.

Region	Broj tendera	u %
Federacija BiH	570	77,0%
Distrikt Brčko	26	3,5%
Rep. Srpska	144	19,5%
Ukupno	740	100%

Tabela 184. Broj objavljenih tendera po regionima za podkategoriju 79820000 - Usluge vezane za štampanje



Grafik 184. Broj objavljenih tendera po regionima za podkategoriju 79820000 - Usluge vezane za štampanje

Na osnovu podataka iz Tabele 184. može se uočiti da je region Federacija Bosna i Hercegovina imao najviše objavljenih tendera i to 570, odnosno 77,0%. Zatim slede regioni Republika Srpska sa 144 (19,5%) i Distrikt Brčko sa 26 (3,5%).

1.4 Izveštaj o broju objavljenih tendera - Hrvatska

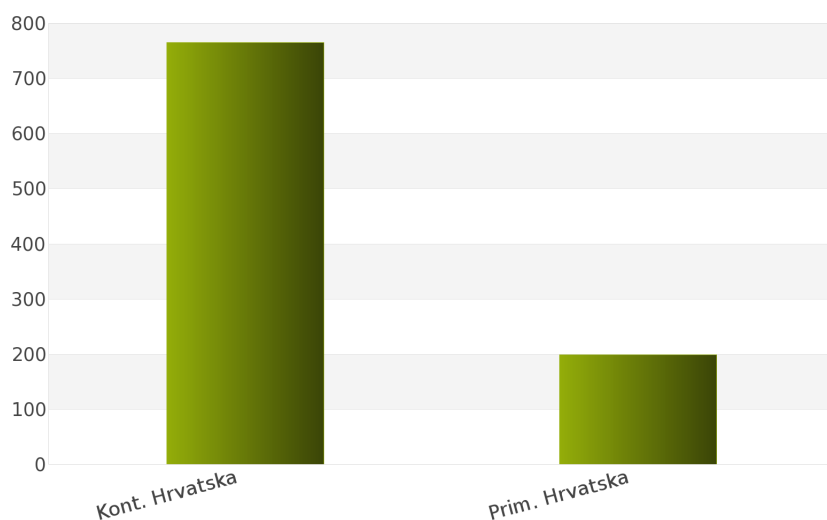
Na osnovu sprovedene analize Informacionog Servisa Tender za državu Hrvatska, ukupan broj objavljenih tendera u periodu 01.01.2012 - 31.12.2012. iznosi 964 za podkategoriju delatnosti **79820000 - Usluge vezane za štampanje**.

Hrvatska obuhvata sledeće regione: Kontinentalna Hrvatska, Primorska Hrvatska.

U nastavku sledi tabelarni prikaz ukupnog broja objavljenih tendera za navedenu podkategoriju delatnosti.

Region	Broj tendera	u %
Kont. Hrvatska	765	79,4%
Prim. Hrvatska	199	20,6%
Ukupno	964	100%

Tabela 185. Broj objavljenih tendera po regionima za podkategoriju 79820000 - Usluge vezane za štampanje



Grafik 185. Broj objavljenih tendera po regionima za podkategoriju 79820000 - Usluge vezane za štampanje

Najviše objavljenih tendera za navedenu podkategoriju delatnosti imao je region Kontinentalna Hrvatska i to 765, odnosno 79,4%. Zatim sledi region Primorska Hrvatska sa 199 (20,6%).

1.5 Izveštaj o broju objavljenih tendera - Makedonija

Rezultati dobijeni analizom pokazuju da za državu Makedonija u periodu 01.01.2012 - 31.12.2012., ukupan broj objavljenih tendera za podkategoriju delatnosti **79820000 - Usluge vezane za štampanje** iznosi 265.

Ukupan broj objavljenih tendera prikazan je u Tabeli 186.

Region	Broj tendera
Makedonija	265

Tabela 186. Broj objavljenih tendera za podkategoriju 79820000 - Usluge vezane za štampanje

2012.



799000000

***Razne poslovne i sa poslovanjem
povezane usluge***

Sponzor kategorije



SADRŽAJ

ID i naziv podkategorija

- [79910000] Usluge upravljanja imovinom
- [79920000] Usluge pakovanja i srodne usluge
- [79930000] Usluge specijalnog dizajniranja
- [79940000] Usluge agencije za naplatu
- [79950000] Usluge organizovanja izložbi, sajmovi i kongresa
- [79960000] Fotografske i pomoćne usluge
- [79970000] Izdavačke usluge
- [79980000] Pretplatničke usluge
- [79990000] Razne usluge u vezi sa poslovanjem

79910000

***Servisi u vezi sa upravljanjem
holdinga***

Sponzor kategorije



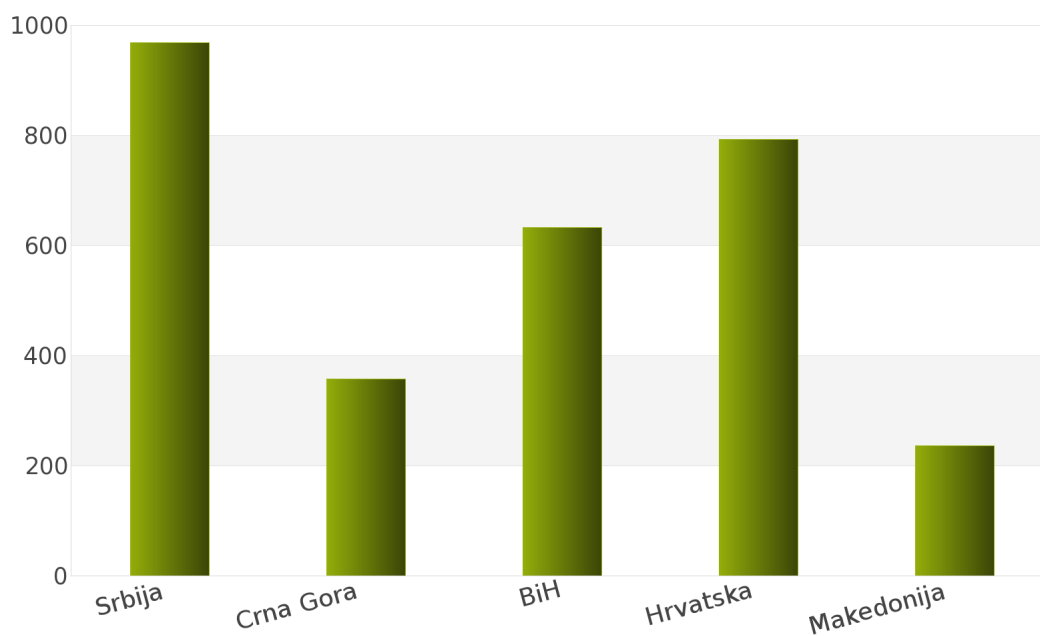
1. Izveštaj o broju objavljenih tendera po državama za podkategoriju delatnosti 79910000 - Servisi u vezi sa upravljanjem holdinga

U toku perioda 01.01.2012 - 31.12.2012., ukupan broj objavljenih tendera za podkategoriju delatnosti **79910000 - Servisi u vezi sa upravljanjem holdinga** iznosi 2988 za sledeće države: Srbija, Crna Gora, Bosna i Hercegovina, Hrvatska, Makedonija.

Podaci dobijeni analizom prikazani su u *Tabeli 191.* i na *Grafiku 191.*

Država	Broj tendera	u %
Srbija	969	32,4%
Crna Gora	357	12,0%
BiH	633	21,2%
Hrvatska	793	26,5%
Makedonija	236	7,9%
Ukupno	2988	100%

Tabela 191. Broj objavljenih tendera po državama za podkategoriju 79910000 - Servisi u vezi sa upravljanjem holdinga



Grafik 191. Broj objavljenih tendera po državama za podkategoriju 79910000 - Servisi u vezi sa upravljanjem holdinga

Na osnovu rezultata dobijenih analizom može se uočiti da je najveći udeo u ukupnom broju objavljenih tendera imala Srbija sa 969, odnosno 32,4%. Zatim slede Hrvatska sa 793 (26,5%), Bosna i Hercegovina sa 633 (21,2%), Crna Gora sa 357 (12,0%) i Makedonija sa 236 (7,9%).

U nastavku možete pogledati detaljnu analizu broja objavljenih tendera u okviru svake države pojedinačno i to:

1.1. Izveštaj o broju objavljenih tendera - **Srbija**

1.2. Izveštaj o broju objavljenih tendera - **Crna Gora**

1.3. Izveštaj o broju objavljenih tendera - **Bosna i Hercegovina**

1.4. Izveštaj o broju objavljenih tendera - **Hrvatska**

1.5. Izveštaj o broju objavljenih tendera - **Makedonija**

1.1 Izveštaj o broju objavljenih tendera - Srbija

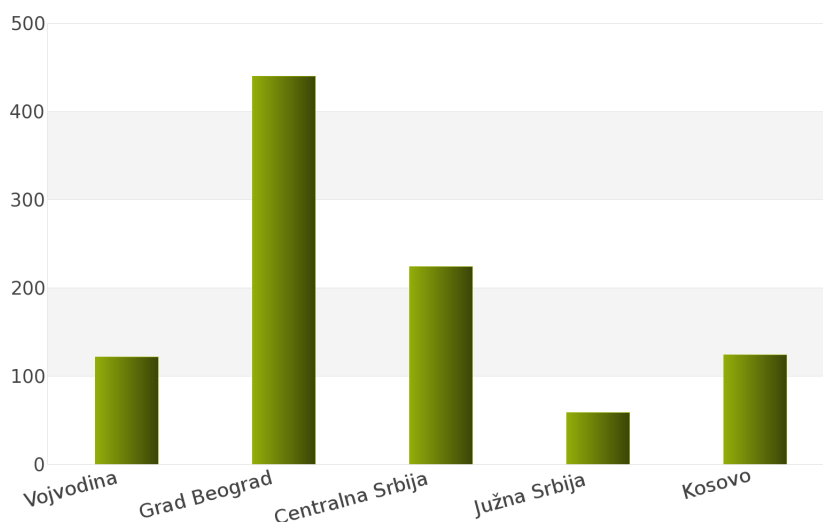
Nakon sprovedene analize ukupan broj objavljenih tendera za podkategoriju delatnosti **79910000 - Servisi u vezi sa upravljanjem holdinga** u periodu 01.01.2012 - 31.12.2012. za državu Srbija iznosi 969.

Država Srbija podeljena je na 5 regiona: Vojvodina, Grad Beograd, Centralna Srbija, Južna Srbija, Kosovo.

Rezultati dobijeni analizom prikazani su u *Tabeli 192.* i na *Grafiku 192.*

Region	Broj tendera	u %
Vojvodina	122	12,6%
Grad Beograd	440	45,4%
Centralna Srbija	224	23,1%
Južna Srbija	59	6,1%
Kosovo	124	12,8%
Ukupno	969	100%

Tabela 192. Broj objavljenih tendera po regionima za podkategoriju 79910000 - Servisi u vezi sa upravljanjem holdinga



Grafik 192. Broj objavljenih tendera po regionima za podkategoriju 79910000 - Servisi u vezi sa upravljanjem holdinga

Najveći udeo u ukupnom broju objavljenih tendera ostvario je region Grad Beograd sa 440, odnosno 45,4%. Zatim slede regioni Centralna Srbija sa 224 (23,1%), Kosovo sa 124 (12,8%), Vojvodina sa 122 (12,6%) i Južna Srbija sa 59 (6,1%).

1.2 Izveštaj o broju objavljenih tendera - Crna Gora

Tokom posmatranog perioda 01.01.2012 - 31.12.2012. za podkategoriju delatnosti **79910000 - Servisi u vezi sa upravljanjem holdinga**, ukupan broj objavljenih tendera iznosi 357 za državu Crna Gora.

Broj objavljenih tendera prikazan je u Tabeli 193.

Region	Broj tendera
Crna Gora	357

Tabela 193. Broj objavljenih tendera za podkategoriju 79910000 - Servisi u vezi sa upravljanjem holdinga

1.3 Izveštaj o broju objavljenih tendera - Bosna i Hercegovina

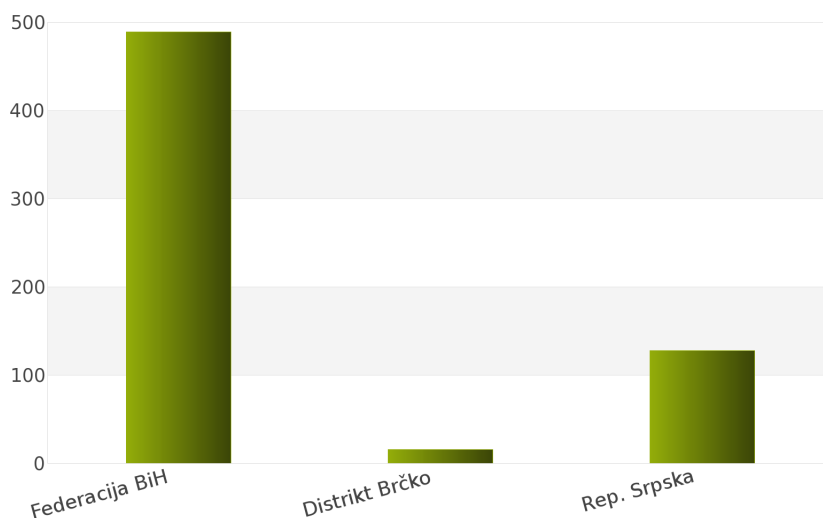
Na osnovu sprovedene analize Informacionog Servisa Tender za državu Bosna i Hercegovina, ukupan broj objavljenih tendera u periodu 01.01.2012 - 31.12.2012. iznosi 633 za podkategoriju delatnosti **79910000 - Servisi u vezi sa upravljanjem holdinga**.

Bosna i Hercegovina obuhvata sledeće regione: Federacija Bosna i Hercegovina, Distrikt Brčko, Republika Srpska.

U nastavku sledi tabelarni prikaz ukupnog broja objavljenih tendera za navedenu podkategoriju delatnosti.

Region	Broj tendera	u %
Federacija BiH	489	77,3%
Distrikt Brčko	16	2,5%
Rep. Srpska	128	20,2%
Ukupno	633	100%

Tabela 194. Broj objavljenih tendera po regionima za podkategoriju 79910000 - Servisi u vezi sa upravljanjem holdinga



Grafik 194. Broj objavljenih tendera po regionima za podkategoriju 79910000 - Servisi u vezi sa upravljanjem holdinga

Najviše objavljenih tendera za navedenu podkategoriju delatnosti imao je region Federacija Bosna i Hercegovina i to 489, odnosno 77,3%. Zatim slede regioni Republika Srpska sa 128 (20,2%) i Distrikt Brčko sa 16 (2,5%).

1.4 Izveštaj o broju objavljenih tendera - Hrvatska

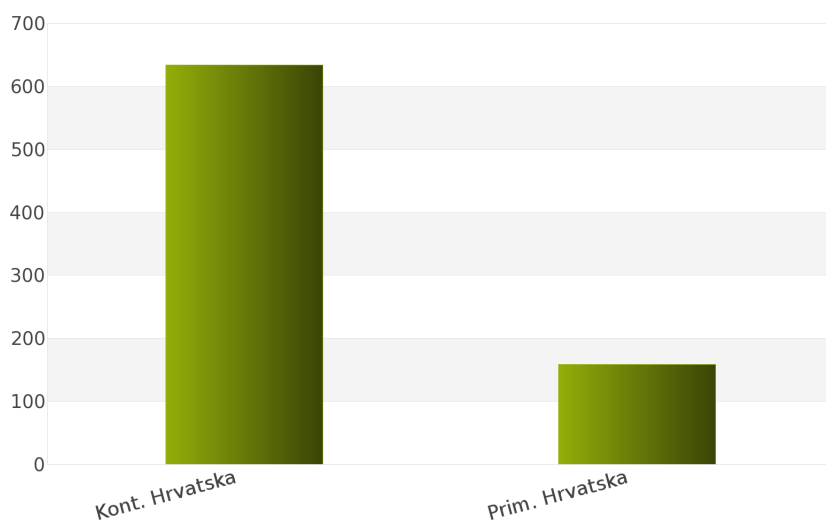
Rezultati dobijeni analizom pokazuju da za državu Hrvatska u periodu 01.01.2012 - 31.12.2012., ukupan broj objavljenih tendera za podkategoriju delatnosti **79910000 - Servisi u vezi sa upravljanjem holdinga** iznosi 793.

Regionne koje obuhvata Hrvatska su: Kontinentalna Hrvatska, Primorska Hrvatska.

Udeo pojedinih regiona u ukupnom broju objavljenih tendera predstavljen je u *Tabeli 195.* i na *Grafiku 195.*

Region	Broj tendera	u %
Kont. Hrvatska	634	80,0%
Prim. Hrvatska	159	20,1%
Ukupno	793	100%

Tabela 195. Broj objavljenih tendera po regionima za podkategoriju 79910000 - Servisi u vezi sa upravljanjem holdinga



Grafik 195. Broj objavljenih tendera po regionima za podkategoriju 79910000 - Servisi u vezi sa upravljanjem holdinga

Shodno dobijenim rezultatima najveći broj objavljenih tendera imao je region Kontinentalna Hrvatska i to 634, odnosno 80,0%. Zatim sledi region Primorska Hrvatska sa 159 (20,1%).

1.5 Izveštaj o broju objavljenih tendera - Makedonija

Za podkategoriju delatnosti **79910000 - Servisi u vezi sa upravljanjem holdinga**, ukupan broj raspisanih tendera u periodu 01.01.2012 - 31.12.2012. iznosi 236 za državu Makedonija.

Ukupan broj raspisanih tendera prikazan je u *Tabeli 196.*

Region	Broj tendera
Makedonija	236

Tabela 196. Broj objavljenih tendera za podkategoriju 79910000 - Servisi u vezi sa upravljanjem holdinga

2012.



79920000

Pakovanje i slične usluge

Sponzor kategorije



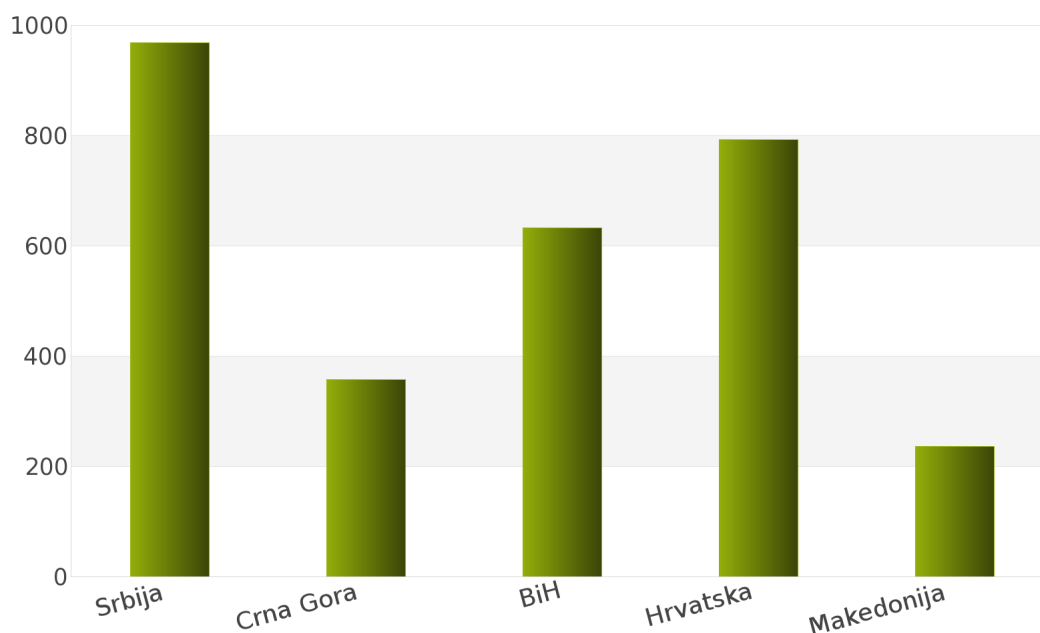
1. Izveštaj o broju objavljenih tendera po državama za podkategoriju delatnosti 79920000 - Pakovanje i slične usluge

Analizom Informacionog Servisa Tender, ukupan broj objavljenih tendera za podkategoriju delatnosti **79920000 - Pakovanje i slične usluge** u periodu 01.01.2012 - 31.12.2012. iznosi 2988 za sledeće države: Srbija, Crna Gora, Bosna i Hercegovina, Hrvatska, Makedonija.

Ukupan broj objavljenih tendera za podkategoriju delatnosti **79920000 - Pakovanje i slične usluge** prikazan je u Tabeli 198. i na Grafiku 198.

Država	Broj tendera	u %
Srbija	969	32,4%
Crna Gora	357	12,0%
BiH	633	21,2%
Hrvatska	793	26,5%
Makedonija	236	7,9%
Ukupno	2988	100%

Tabela 198. Broj objavljenih tendera po državama za podkategoriju 79920000 - Pakovanje i slične usluge



Grafik 198. Broj objavljenih tendera po državama za podkategoriju 79920000 - Pakovanje i slične usluge

Na osnovu podataka iz Tabele 198. najveći broj objavljenih tendera imala je Srbija i to 969, odnosno 32,4%. Zatim slede države Hrvatska sa 793 (26,5%), Bosna i Hercegovina sa 633 (21,2%), Crna Gora sa 357 (12,0%) i Makedonija sa 236 (7,9%).

U nastavku možete pogledati detaljnu analizu broja objavljenih tendera u okviru svake države pojedinačno i to:

1.1. Izveštaj o broju objavljenih tendera - **Srbija**

1.2. Izveštaj o broju objavljenih tendera - **Crna Gora**

1.3. Izveštaj o broju objavljenih tendera - **Bosna i Hercegovina**

1.4. Izveštaj o broju objavljenih tendera - **Hrvatska**

1.5. Izveštaj o broju objavljenih tendera - **Makedonija**

1.1 Izveštaj o broju objavljenih tendera - Srbija

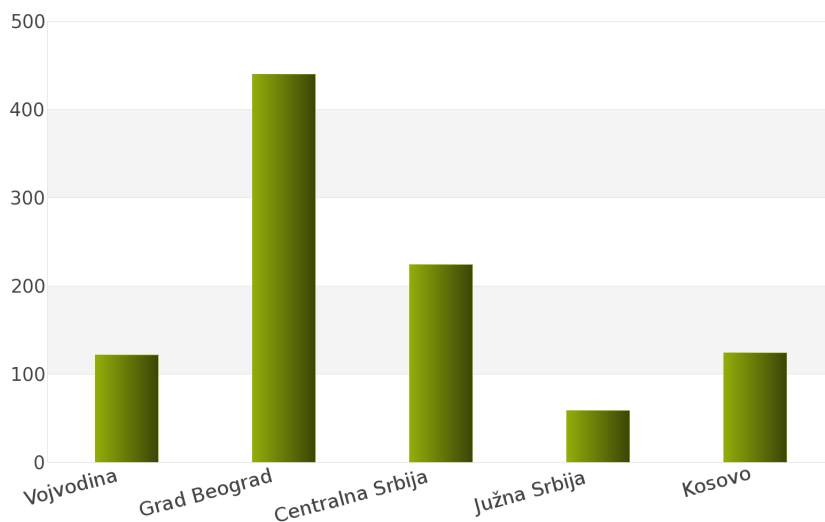
Tokom posmatranog perioda 01.01.2012 - 31.12.2012. za podkategoriju delatnosti **79920000 - Pakovanje i slične usluge**, ukupan broj objavljenih tendera iznosi 969 za državu Srbija.

Srbija je podeljena na sledeće regione: Vojvodina, Grad Beograd, Centralna Srbija, Južna Srbija, Kosovo.

Broj objavljenih tendera po regionima prikazan je u *Tabeli 199.* i na *Grafiku 199.*

Region	Broj tendera	u %
Vojvodina	122	12,6%
Grad Beograd	440	45,4%
Centralna Srbija	224	23,1%
Južna Srbija	59	6,1%
Kosovo	124	12,8%
Ukupno	969	100%

Tabela 199. Broj objavljenih tendera po regionima za podkategoriju 79920000 - Pakovanje i slične usluge



Grafik 199. Broj objavljenih tendera po regionima za podkategoriju 79920000 - Pakovanje i slične usluge

Na osnovu podataka iz *Tabele 199.* može se uočiti da je region Grad Beograd imao najviše objavljenih tendera i to 440, odnosno 45,4%. Zatim slede regioni Centralna Srbija sa 224 (23,1%), Kosovo sa 124 (12,8%), Vojvodina sa 122 (12,6%) i Južna Srbija sa 59 (6,1%).

1.2 Izveštaj o broju objavljenih tendera - Crna Gora

Na osnovu sprovedene analize Informacionog Servisa Tender za državu Crna Gora, ukupan broj objavljenih tendera u periodu 01.01.2012 - 31.12.2012. iznosi 357 za podkategoriju delatnosti **79920000 - Pakovanje i slične usluge**.

U nastavku sledi tabelarni prikaz ukupnog broja objavljenih tendera za navedenu podkategoriju delatnosti.

Region	Broj tendera
Crna Gora	357

Tabela 200. Broj objavljenih tendera za podkategoriju 79920000 - Pakovanje i slične usluge

1.3 Izveštaj o broju objavljenih tendera - Bosna i Hercegovina

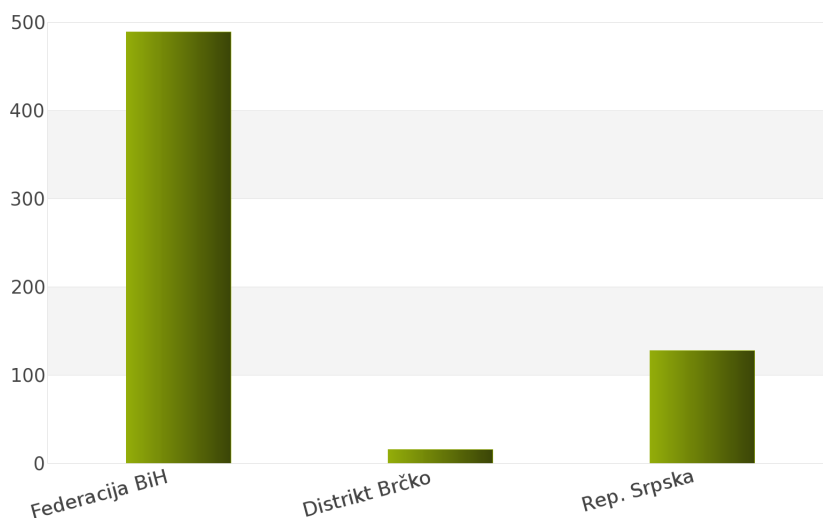
Rezultati dobijeni analizom pokazuju da za državu Bosna i Hercegovina u periodu 01.01.2012 - 31.12.2012., ukupan broj objavljenih tendera za podkategoriju delatnosti **79920000 - Pakovanje i slične usluge** iznosi 633.

Regione koje obuhvata Bosna i Hercegovina su: Federacija Bosna i Hercegovina, Distrikt Brčko, Republika Srpska.

Udeo pojedinih regiona u ukupnom broju objavljenih tendera predstavljen je u Tabeli 201. i na Grafiku 201.

Region	Broj tendera	u %
Federacija BiH	489	77,3%
Distrikt Brčko	16	2,5%
Rep. Srpska	128	20,2%
Ukupno	633	100%

Tabela 201. Broj objavljenih tendera po regionima za podkategoriju 79920000 - Pakovanje i slične usluge



Grafik 201. Broj objavljenih tendera po regionima za podkategoriju 79920000 - Pakovanje i slične usluge

Shodno dobijenim rezultatima najveći broj objavljenih tendera imao je region Federacija Bosna i Hercegovina i to 489, odnosno 77,3%. Zatim slede regioni Republika Srpska sa 128 (20,2%) i Distrikt Brčko sa 16 (2,5%).

1.4 Izveštaj o broju objavljenih tendera - Hrvatska

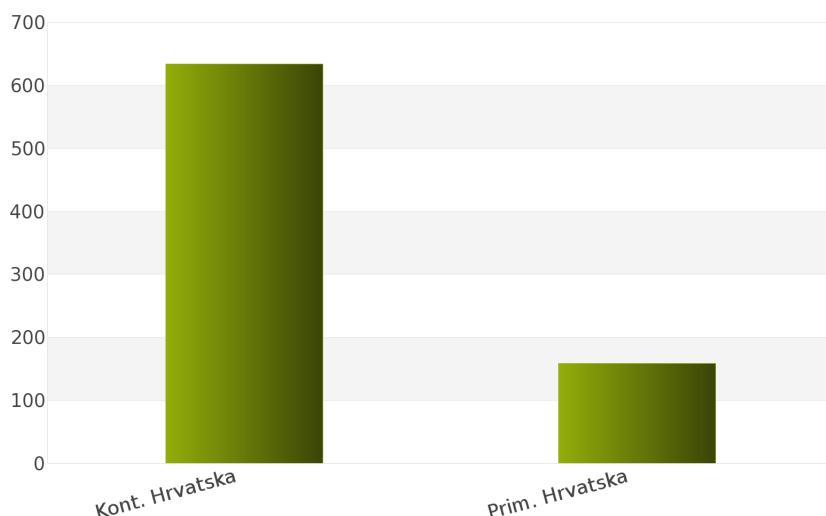
Za podkategoriju delatnosti **79920000 - Pakovanje i slične usluge**, ukupan broj raspisanih tendera u periodu 01.01.2012 - 31.12.2012. iznosi 793 za državu Hrvatska.

Hrvatska je podeljena na 2 regiona i to: Kontinentalna Hrvatska, Primorska Hrvatska.

Ukupan broj raspisanih tendera prikazan je u *Tabeli 202.* i na *Grafiku 202.*

Region	Broj tendera	u %
Kont. Hrvatska	634	80,0%
Prim. Hrvatska	159	20,1%
Ukupno	793	100%

Tabela 202. Broj objavljenih tendera po regionima za podkategoriju 79920000 - Pakovanje i slične usluge



Grafik 202. Broj objavljenih tendera po regionima za podkategoriju 79920000 - Pakovanje i slične usluge

Najviše tendera raspisano je u regionu Kontinentalna Hrvatska i to 634, odnosno 80,0%. Zatim sledi region Primorska Hrvatska sa 159 (20,1%).

1.5 Izveštaj o broju objavljenih tendera - Makedonija

Nakon sprovedene analize ukupan broj objavljenih tendera za podkategoriju delatnosti **79920000 - Pakovanje i slične usluge** u periodu 01.01.2012 - 31.12.2012. za državu Makedonija iznosi 236.

Rezultati dobijeni analizom prikazani su u *Tabeli 203.*

Region	Broj tendera
Makedonija	236

Tabela 203. Broj objavljenih tendera za podkategoriju 79920000 - Pakovanje i slične usluge

2012.



79930000

Usluge specijalnog dizajna

Sponzor kategorije



Sponzor podkategorije



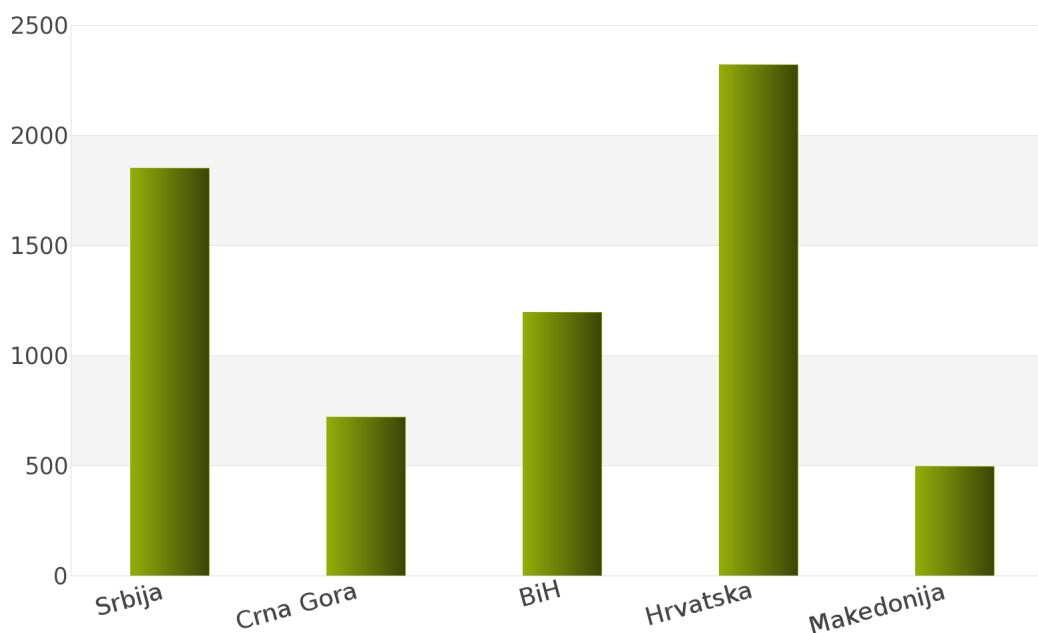
1. Izveštaj o broju objavljenih tendera po državama za podkategoriju delatnosti 79930000 - Usluge specijalnog dizajna

Na osnovu podataka kojima raspolaže Informacioni Servis Tender kreirana je *Tabela 205.* u kojoj je prikazan ukupan broj objavljenih tendera za podkategoriju delatnosti **79930000 - Usluge specijalnog dizajna** za sledeće države: Srbija, Crna Gora, Bosna i Hercegovina, Hrvatska, Makedonija.

Podaci u *Tabeli 205.* se odnose na tendere koji su objavljeni u periodu 01.01.2012 - 31.12.2012. godine.

Država	Broj tendera	u %
Srbija	1853	28,1%
Crna Gora	722	11,0%
BiH	1197	18,2%
Hrvatska	2322	35,2%
Makedonija	497	7,5%
Ukupno	6591	100%

Tabela 205. Broj objavljenih tendera po državama za podkategoriju 79930000 - Usluge specijalnog dizajna



Grafik 205. Broj objavljenih tendera po državama za podkategoriju 79930000 - Usluge specijalnog dizajna

U posmatranom periodu za podkategoriju **79930000 - Usluge specijalnog dizajna**, ukupan broj objavljenih tendera iznosi 6591. Najviše tendera za navedenu podkategoriju imala je Hrvatska i to 2322, što čini 35,2% od ukupnog broja objavljenih tendera. Zatim slede države Srbija sa 1853 (28,1%), Bosna i Hercegovina sa 1197 (18,2%), Crna Gora sa 722 (11,0%) i Makedonija sa 497 (7,5%).

U nastavku možete pogledati detaljnu analizu broja objavljenih tendera u okviru svake države pojedinačno i to:

1.1. Izveštaj o broju objavljenih tendera - **Srbija**

1.2. Izveštaj o broju objavljenih tendera - **Crna Gora**

1.3. Izveštaj o broju objavljenih tendera - **Bosna i Hercegovina**

1.4. Izveštaj o broju objavljenih tendera - **Hrvatska**

1.5. Izveštaj o broju objavljenih tendera - **Makedonija**

1.1 Izveštaj o broju objavljenih tendera - Srbija

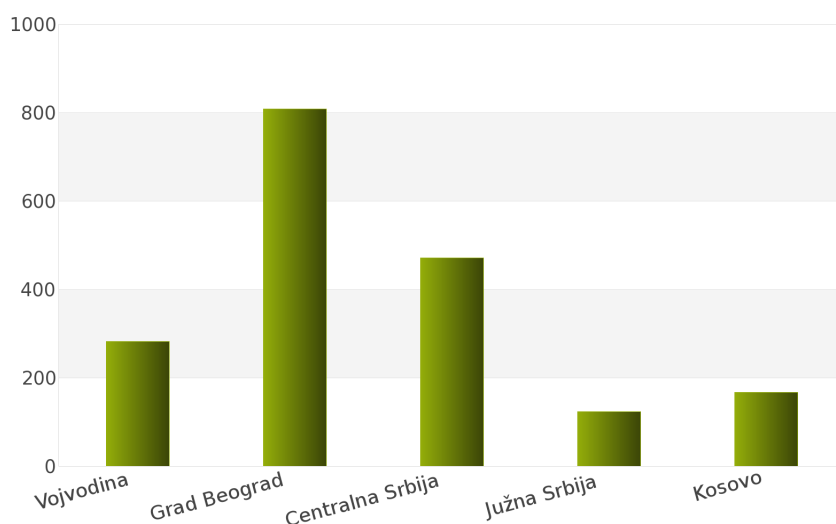
Na osnovu sprovedene analize Informacionog Servisa Tender za državu Srbija, ukupan broj objavljenih tendera u periodu 01.01.2012 - 31.12.2012. iznosi 1853 za podkategoriju delatnosti **79930000 - Usluge specijalnog dizajna**.

Srbija obuhvata sledeće regione: Vojvodina, Grad Beograd, Centralna Srbija, Južna Srbija, Kosovo.

U nastavku sledi tabelarni prikaz ukupnog broja objavljenih tendera za navedenu podkategoriju delatnosti.

Region	Broj tendera	u %
Vojvodina	283	15,3%
Grad Beograd	808	43,6%
Centralna Srbija	471	25,4%
Južna Srbija	124	6,7%
Kosovo	167	9,0%
Ukupno	1853	100%

Tabela 206. Broj objavljenih tendera po regionima za podkategoriju 79930000 - Usluge specijalnog dizajna



Grafik 206. Broj objavljenih tendera po regionima za podkategoriju 79930000 - Usluge specijalnog dizajna

Najviše objavljenih tendera za navedenu podkategoriju delatnosti imao je region Grad Beograd i to 808, odnosno 43,6%. Zatim slede regioni Centralna Srbija sa 471 (25,4%), Vojvodina sa 283 (15,3%), Kosovo sa 167 (9,0%) i Južna Srbija sa 124 (6,7%).

1.2 Izveštaj o broju objavljenih tendera - Crna Gora

Rezultati dobijeni analizom pokazuju da za državu Crna Gora u periodu 01.01.2012 - 31.12.2012., ukupan broj objavljenih tendera za podkategoriju delatnosti **79930000 - Usluge specijalnog dizajna** iznosi 722.

Ukupan broj objavljenih tendera prikazan je u *Tabeli 207*.

Region	Broj tendera
Crna Gora	722

Tabela 207. Broj objavljenih tendera za podkategoriju 79930000 - Usluge specijalnog dizajna

1.3 Izveštaj o broju objavljenih tendera - Bosna i Hercegovina

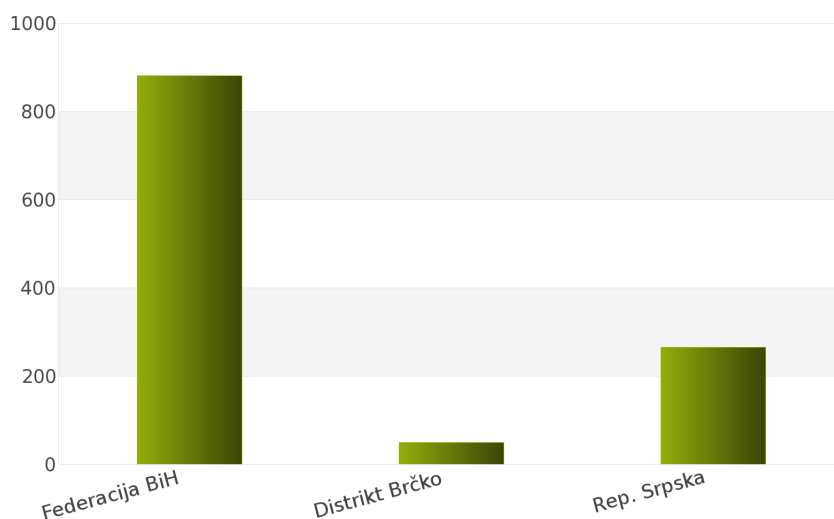
Za podkategoriju delatnosti **79930000 - Usluge specijalnog dizajna**, ukupan broj raspisanih tendera u periodu 01.01.2012 - 31.12.2012. iznosi 1197 za državu Bosna i Hercegovina.

Bosna i Hercegovina je podeljena na 3 regiona i to: Federacija Bosna i Hercegovina, Distrikt Brčko, Republika Srpska.

Ukupan broj raspisanih tendera prikazan je u *Tabeli 208*. i na *Grafiku 208*.

Region	Broj tendera	u %
Federacija BiH	881	73,6%
Distrikt Brčko	50	4,2%
Rep. Srpska	266	22,2%
Ukupno	1197	100%

Tabela 208. Broj objavljenih tendera po regionima za podkategoriju 79930000 - Usluge specijalnog dizajna



Grafik 208. Broj objavljenih tendera po regionima za podkategoriju 79930000 - Usluge specijalnog dizajna

Najviše tendera raspisano je u regionu Federacija Bosna i Hercegovina i to 881, odnosno 73,6%. Zatim slede regioni Republika Srpska sa 266 (22,2%) i Distrikt Brčko sa 50 (4,2%).

1.4 Izveštaj o broju objavljenih tendera - Hrvatska

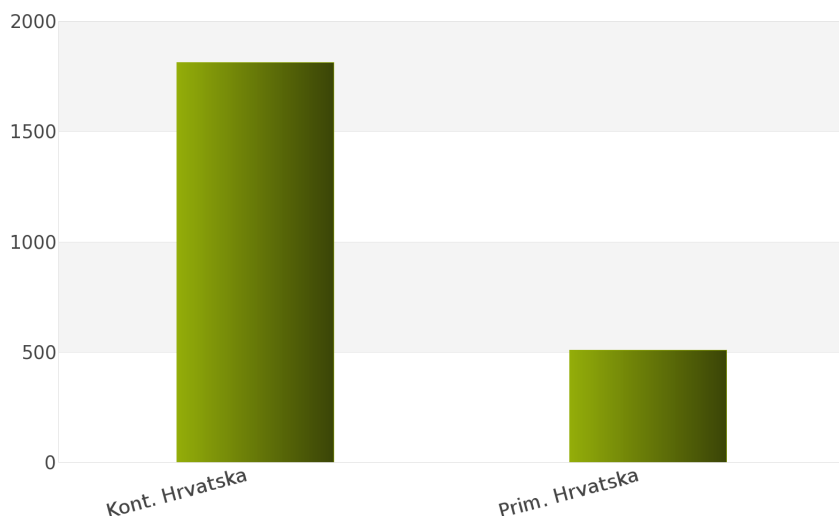
Nakon sprovedene analize ukupan broj objavljenih tendera za podkategoriju delatnosti **79930000 - Usluge specijalnog dizajna** u periodu 01.01.2012 - 31.12.2012. za državu Hrvatska iznosi 2322.

Država Hrvatska podeljena je na 2 regiona: Kontinentalna Hrvatska, Primorska Hrvatska.

Rezultati dobijeni analizom prikazani su u *Tabeli 209.* i na *Grafiku 209.*

Region	Broj tendera	u %
Kont. Hrvatska	1813	78,1%
Prim. Hrvatska	509	21,9%
Ukupno	2322	100%

Tabela 209. Broj objavljenih tendera po regionima za podkategoriju 79930000 - Usluge specijalnog dizajna



Grafik 209. Broj objavljenih tendera po regionima za podkategoriju 79930000 - Usluge specijalnog dizajna

Najveći udeo u ukupnom broju objavljenih tendera ostvario je region Kontinentalna Hrvatska sa 1813, odnosno 78,1%. Zatim sledi region Primorska Hrvatska sa 509 (21,9%).

1.5 Izveštaj o broju objavljenih tendera - Makedonija

Tokom posmatranog perioda 01.01.2012 - 31.12.2012. za podkategoriju delatnosti **79930000 - Usluge specijalnog dizajna**, ukupan broj objavljenih tendera iznosi 497 za državu Makedonija.

Broj objavljenih tendera prikazan je u *Tabeli 210.*

Region	Broj tendera
Makedonija	497

Tabela 210. Broj objavljenih tendera za podkategoriju 79930000 - Usluge specijalnog dizajna

2012.



79940000

Usluge agencija za naplate

Sponzor kategorije



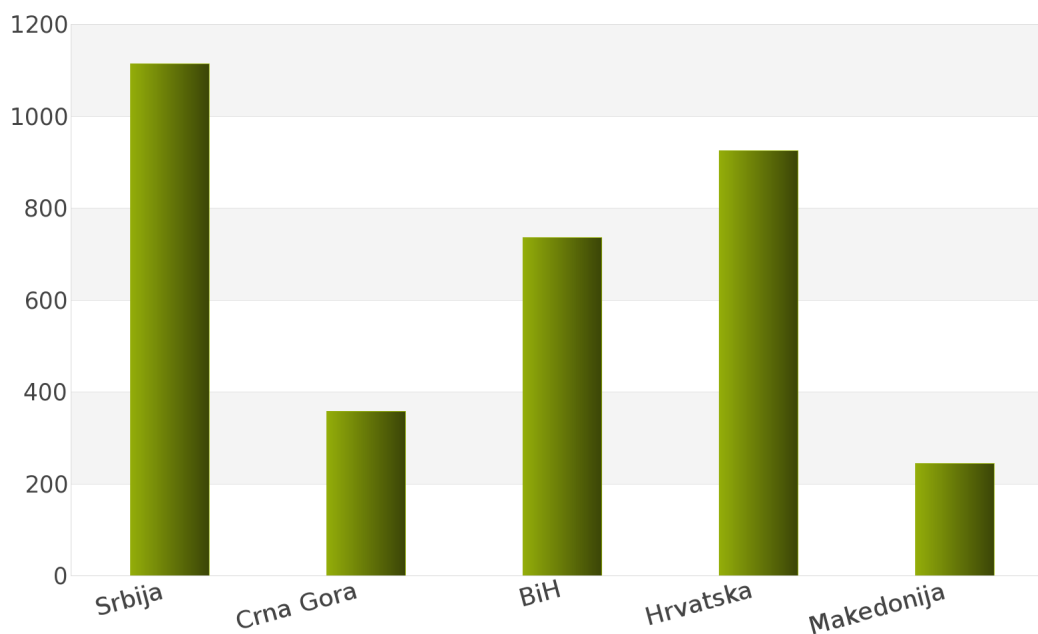
1. Izveštaj o broju objavljenih tendera po državama za podkategoriju delatnosti 79940000 - Usluge agencija za naplate

Ukupan broj objavljenih tendera u periodu 01.01.2012 - 31.12.2012. za podkategoriju delatnosti **79940000 - Usluge agencija za naplate** iznosi 3378. Države koje su obuhvaćene analizom su: Srbija, Crna Gora, Bosna i Hercegovina, Hrvatska, Makedonija.

Podaci dobijeni analizom za podkategoriju delatnosti **79940000 - Usluge agencija za naplate** prikazani su u *Tabeli 212.* i na *Grafiku 212.*

Država	Broj tendera	u %
Srbija	1114	33,0%
Crna Gora	358	10,6%
BiH	736	21,8%
Hrvatska	925	27,4%
Makedonija	245	7,3%
Ukupno	3378	100%

Tabela 212. Broj objavljenih tendera po državama za podkategoriju 79940000 - Usluge agencija za naplate



Grafik 212. Broj objavljenih tendera po državama za podkategoriju 79940000 - Usluge agencija za naplate

Iz *Tabele 212.* i *Grafika 212.* može se uočiti da je Srbija sa 1114, odnosno 33,0% imala najveći broj raspisanih tendera u posmatranom periodu. Zatim slede Hrvatska sa 925 (27,4%), Bosna i Hercegovina sa 736 (21,8%), Crna Gora sa 358 (10,6%) i Makedonija sa 245 (7,3%).

U nastavku možete pogledati detaljnu analizu broja objavljenih tendera u okviru svake države pojedinačno i to:

1.1. Izveštaj o broju objavljenih tendera - **Srbija**

1.2. Izveštaj o broju objavljenih tendera - **Crna Gora**

1.3. Izveštaj o broju objavljenih tendera - **Bosna i Hercegovina**

1.4. Izveštaj o broju objavljenih tendera - **Hrvatska**

1.5. Izveštaj o broju objavljenih tendera - **Makedonija**

1.1 Izveštaj o broju objavljenih tendera - Srbija

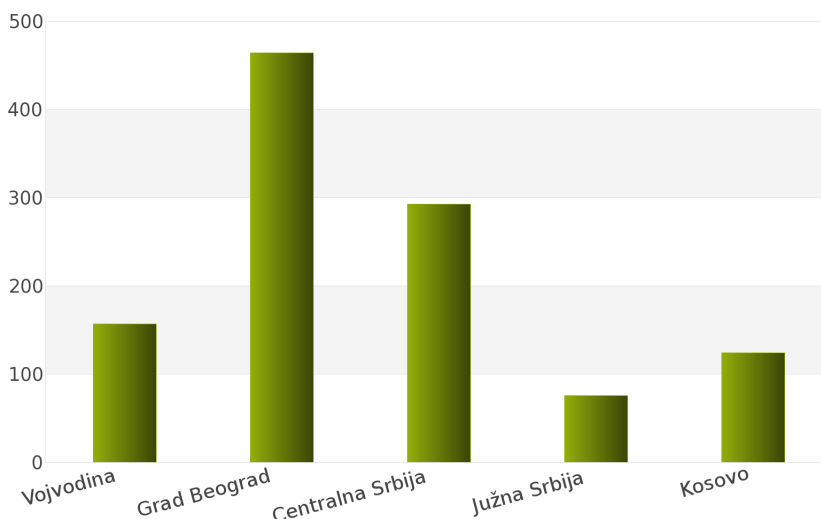
Rezultati dobijeni analizom pokazuju da za državu Srbija u periodu 01.01.2012 - 31.12.2012., ukupan broj objavljenih tendera za podkategoriju delatnosti **79940000 - Usluge agencija za naplate** iznosi 1114.

Regione koje obuhvata Srbija su: Vojvodina, Grad Beograd, Centralna Srbija, Južna Srbija, Kosovo.

Udeo pojedinih regiona u ukupnom broju objavljenih tendera predstavljen je u *Tabeli 213.* i na *Grafiku 213.*

Region	Broj tendera	u %
Vojvodina	157	14,1%
Grad Beograd	464	41,7%
Centralna Srbija	293	26,3%
Južna Srbija	76	6,8%
Kosovo	124	11,1%
Ukupno	1114	100%

Tabela 213. Broj objavljenih tendera po regionima za podkategoriju 79940000 - Usluge agencija za naplate



Grafik 213. Broj objavljenih tendera po regionima za podkategoriju 79940000 - Usluge agencija za naplate

Shodno dobijenim rezultatima najveći broj objavljenih tendera imao je region Grad Beograd i to 464, odnosno 41,7%. Zatim slede regioni Centralna Srbija sa 293 (26,3%), Vojvodina sa 157 (14,1%), Kosovo sa 124 (11,1%) i Južna Srbija sa 76 (6,8%).

1.2 Izveštaj o broju objavljenih tendera - Crna Gora

Za podkategoriju delatnosti **79940000 - Usluge agencija za naplate**, ukupan broj raspisanih tendera u periodu 01.01.2012 - 31.12.2012. iznosi 358 za državu Crna Gora.

Ukupan broj raspisanih tendera prikazan je u *Tabeli 214*.

Region	Broj tendera
Crna Gora	358

Tabela 214. Broj objavljenih tendera za podkategoriju 79940000 - Usluge agencija za naplate

1.3 Izveštaj o broju objavljenih tendera - Bosna i Hercegovina

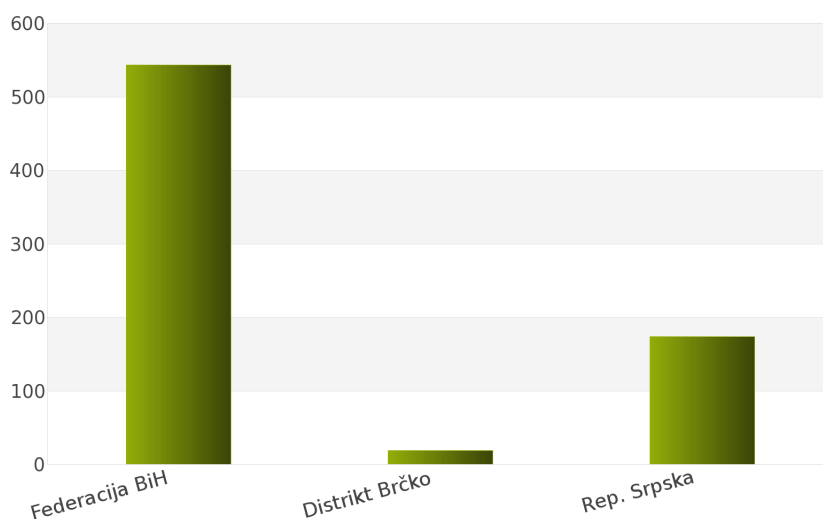
Nakon sprovedene analize ukupan broj objavljenih tendera za podkategoriju delatnosti **79940000 - Usluge agencija za naplate** u periodu 01.01.2012 - 31.12.2012. za državu Bosna i Hercegovina iznosi 736.

Država Bosna i Hercegovina podeljena je na 3 regiona: Federacija Bosna i Hercegovina, Distrikt Brčko, Republika Srpska.

Rezultati dobijeni analizom prikazani su u *Tabeli 215*. i na *Grafiku 215*.

Region	Broj tendera	u %
Federacija BiH	543	73,8%
Distrikt Brčko	19	2,6%
Rep. Srpska	174	23,6%
Ukupno	736	100%

Tabela 215. Broj objavljenih tendera po regionima za podkategoriju 79940000 - Usluge agencija za naplate



Grafik 215. Broj objavljenih tendera po regionima za podkategoriju 79940000 - Usluge agencija za naplate

Najveći udeo u ukupnom broju objavljenih tendera ostvario je region Federacija Bosna i Hercegovina sa 543, odnosno 73,8%. Zatim slede regioni Republika Srpska sa 174 (23,6%) i Distrikt Brčko sa 19 (2,6%).

1.4 Izveštaj o broju objavljenih tendera - Hrvatska

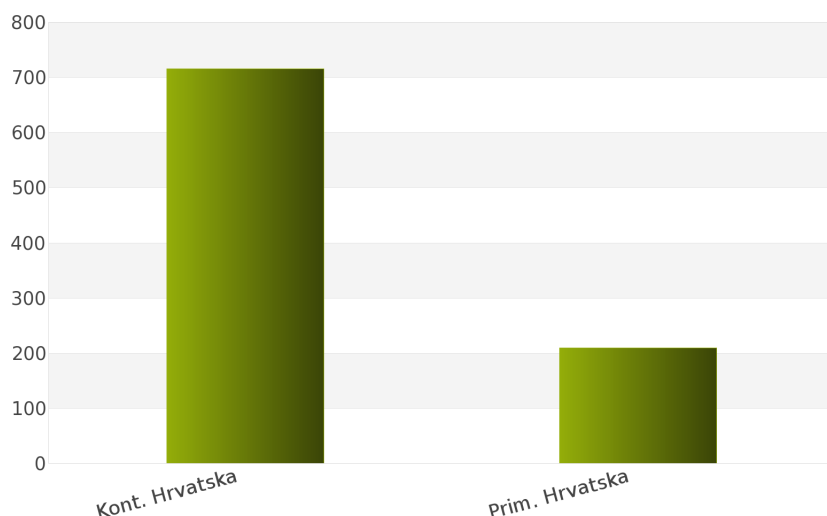
Tokom posmatranog perioda 01.01.2012 - 31.12.2012. za podkategoriju delatnosti **79940000 - Usluge agencija za naplate**, ukupan broj objavljenih tendera iznosi 925 za državu Hrvatska.

Hrvatska je podeljena na sledeće regione: Kontinentalna Hrvatska, Primorska Hrvatska.

Broj objavljenih tendera po regionima prikazan je u *Tabeli 216.* i na *Grafiku 216.*

Region	Broj tendera	u %
Kont. Hrvatska	716	77,4%
Prim. Hrvatska	209	22,6%
Ukupno	925	100 %

Tabela 216. Broj objavljenih tendera po regionima za podkategoriju 79940000 - Usluge agencija za naplate



Grafik 216. Broj objavljenih tendera po regionima za podkategoriju 79940000 - Usluge agencija za naplate

Na osnovu podataka iz *Tabele 216.* može se uočiti da je region Kontinentalna Hrvatska imao najviše objavljenih tendera i to 716, odnosno 77,4%. Zatim sledi region Primorska Hrvatska sa 209 (22,6%).

1.5 Izveštaj o broju objavljenih tendera - Makedonija

Na osnovu sprovedene analize Informacionog Servisa Tender za državu Makedonija, ukupan broj objavljenih tendera u periodu 01.01.2012 - 31.12.2012. iznosi 245 za podkategoriju delatnosti **79940000 - Usluge agencija za naplate**.

U nastavku sledi tabelarni prikaz ukupnog broja objavljenih tendera za navedenu podkategoriju delatnosti.

Region	Broj tendera
Makedonija	245

Tabela 217. Broj objavljenih tendera za podkategoriju 79940000 - Usluge agencija za naplate

2012.



79950000

***Usluge organizacije izložbi,
sajmova i kongresa***

Sponzor kategorije



| INTEGRALTEHNIK |

Sponzor podkategorije



| INTEGRALTEHNIK |

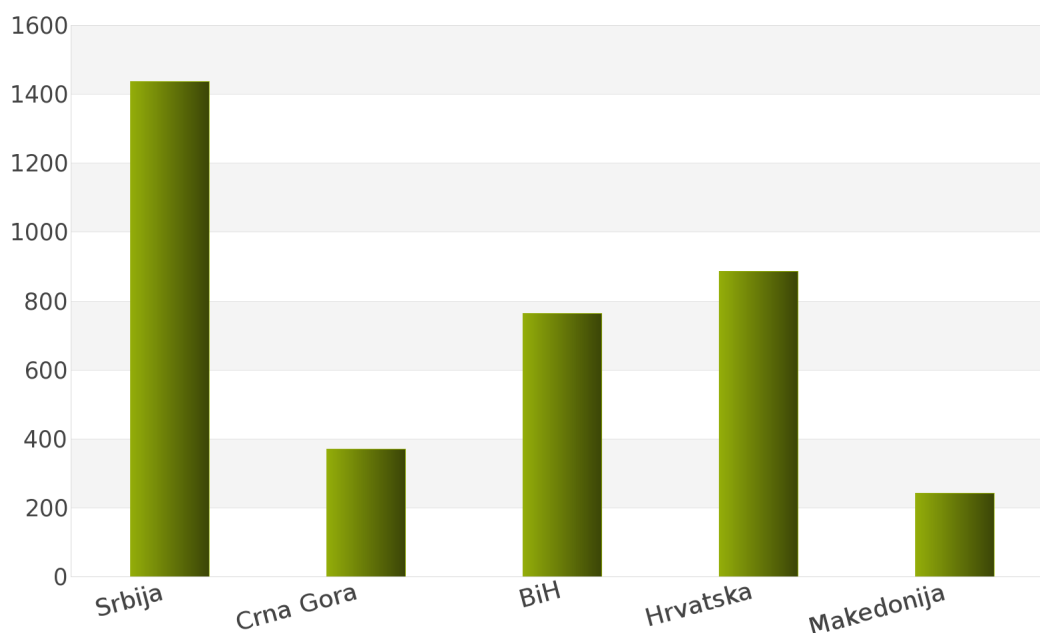
1. Izveštaj o broju objavljenih tendera po državama za podkategoriju delatnosti 79950000 - Usluge organizacije izložbi, sajмова i kongresa

Tokom perioda 01.01.2012 - 31.12.2012., ukupan broj objavljenih tendera za podkategoriju delatnosti **79950000 - Usluge organizacije izložbi, sajмова i kongresa** iznosi 3700 za sledeće države: Srbija, Crna Gora, Bosna i Hercegovina, Hrvatska, Makedonija.

Rezultati analize prikazani su u *Tabeli 219.* i na *Grafiku 219.*

Država	Broj tendera	u %
Srbija	1437	38,8%
Crna Gora	370	10%
BiH	765	20,7%
Hrvatska	886	24,0%
Makedonija	242	6,5%
Ukupno	3700	100%

Tabela 219. Broj objavljenih tendera po državama za podkategoriju 79950000 - Usluge organizacije izložbi, sajмова i kongresa



Grafik 219. Broj objavljenih tendera po državama za podkategoriju 79950000 - Usluge organizacije izložbi, sajмова i kongresa

Na osnovu dobijenih rezultata može se uočiti da je najveći udeo u ukupnom broju objavljenih tendera imala Srbija sa 1437, odnosno 38,8%. Zatim slede Hrvatska sa 886 (24,0%), Bosna i Hercegovina sa 765 (20,7%), Crna Gora sa 370 (10%) i Makedonija sa 242 (6,5%).

U nastavku možete pogledati detaljnu analizu broja objavljenih tendera u okviru svake države pojedinačno i to:

1.1. Izveštaj o broju objavljenih tendera - **Srbija**

1.2. Izveštaj o broju objavljenih tendera - **Crna Gora**

1.3. Izveštaj o broju objavljenih tendera - **Bosna i Hercegovina**

1.4. Izveštaj o broju objavljenih tendera - **Hrvatska**

1.5. Izveštaj o broju objavljenih tendera - **Makedonija**

1.1 Izveštaj o broju objavljenih tendera - Srbija

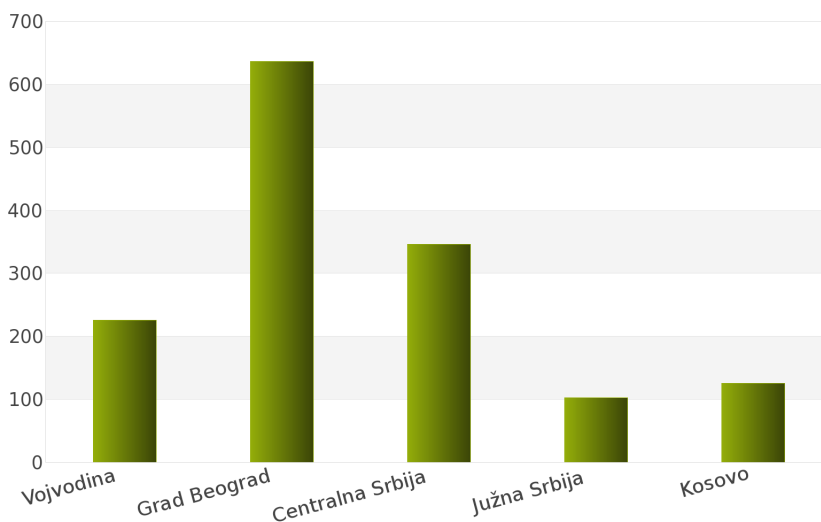
Za podkategoriju delatnosti **79950000 - Usluge organizacije izložbi, sajмова i kongresa**, ukupan broj raspisanih tendera u periodu 01.01.2012 - 31.12.2012. iznosi 1437 za državu Srbija.

Srbija je podeljena na 5 regiona i to: Vojvodina, Grad Beograd, Centralna Srbija, Južna Srbija, Kosovo.

Ukupan broj raspisanih tendera prikazan je u *Tabeli 220.* i na *Grafiku 220.*

Region	Broj tendera	u %
Vojvodina	226	15,7%
Grad Beograd	636	44,3%
Centralna Srbija	346	24,1%
Južna Srbija	103	7,2%
Kosovo	126	8,8%
Ukupno	1437	100%

Tabela 220. Broj objavljenih tendera po regionima za podkategoriju 79950000 - Usluge organizacije izložbi, sajмова i kongresa



Grafik 220. Broj objavljenih tendera po regionima za podkategoriju 79950000 - Usluge organizacije izložbi, sajмова i kongresa

Najviše tendera raspisano je u regionu Grad Beograd i to 636, odnosno 44,3%. Zatim slede regioni Centralna Srbija sa 346 (24,1%), Vojvodina sa 226 (15,7%), Kosovo sa 126 (8,8%) i Južna Srbija sa 103 (7,2%).

1.2 Izveštaj o broju objavljenih tendera - Crna Gora

Nakon sprovedene analize ukupan broj objavljenih tendera za podkategoriju delatnosti **79950000 - Usluge organizacije izložbi, sajмова i kongresa** u periodu 01.01.2012 - 31.12.2012. za državu Crna Gora iznosi 370.

Rezultati dobijeni analizom prikazani su u Tabeli 221.

Region	Broj tendera
Crna Gora	370

Tabela 221. Broj objavljenih tendera za podkategoriju 79950000 - Usluge organizacije izložbi, sajмова i kongresa

1.3 Izveštaj o broju objavljenih tendera - Bosna i Hercegovina

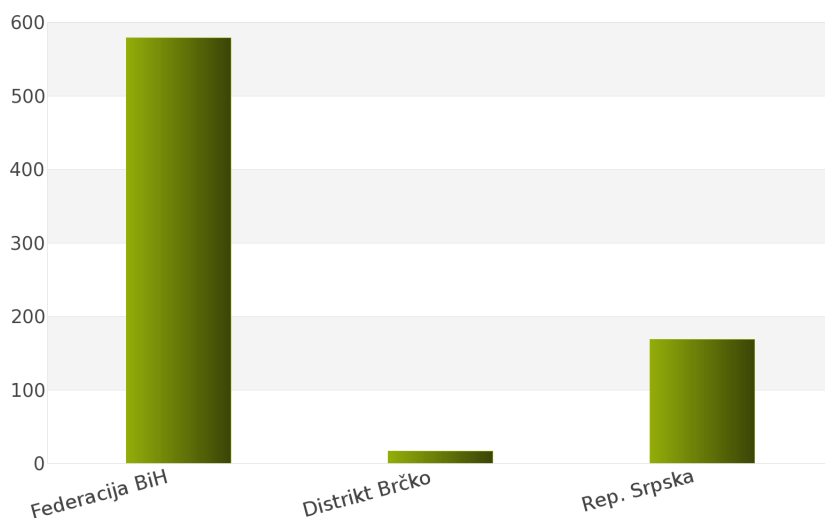
Tokom posmatranog perioda 01.01.2012 - 31.12.2012. za podkategoriju delatnosti **79950000 - Usluge organizacije izložbi, sajмова i kongresa**, ukupan broj objavljenih tendera iznosi 765 za državu Bosna i Hercegovina.

Bosna i Hercegovina je podeljena na sledeće regione: Federacija Bosna i Hercegovina, Distrikt Brčko, Republika Srpska.

Broj objavljenih tendera po regionima prikazan je u Tabeli 222. i na Grafiku 222.

Region	Broj tendera	u %
Federacija BiH	579	75,7%
Distrikt Brčko	17	2,2%
Rep. Srpska	169	22,1%
Ukupno	765	100%

Tabela 222. Broj objavljenih tendera po regionima za podkategoriju 79950000 - Usluge organizacije izložbi, sajмова i kongresa



Grafik 222. Broj objavljenih tendera po regionima za podkategoriju 79950000 - Usluge organizacije izložbi, sajмова i kongresa

Na osnovu podataka iz Tabele 222. može se uočiti da je region Federacija Bosna i Hercegovina imao najviše objavljenih tendera i to 579, odnosno 75,7%. Zatim slede regioni Republika Srpska sa 169 (22,1%) i Distrikt Brčko sa 17 (2,2%).

1.4 Izveštaj o broju objavljenih tendera - Hrvatska

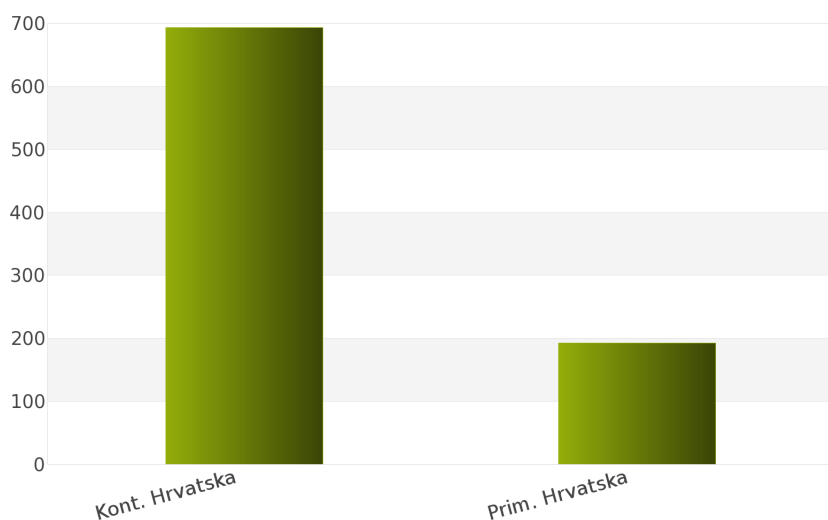
Na osnovu sprovedene analize Informacionog Servisa Tender za državu Hrvatska, ukupan broj objavljenih tendera u periodu 01.01.2012 - 31.12.2012. iznosi 886 za podkategoriju delatnosti **79950000 - Usluge organizacije izložbi, sajмова i kongresa**.

Hrvatska obuhvata sledeće regione: Kontinentalna Hrvatska, Primorska Hrvatska.

U nastavku sledi tabelarni prikaz ukupnog broja objavljenih tendera za navedenu podkategoriju delatnosti.

Region	Broj tendera	u %
Kont. Hrvatska	693	78,2%
Prim. Hrvatska	193	21,8%
Ukupno	886	100%

Tabela 223. Broj objavljenih tendera po regionima za podkategoriju 79950000 - Usluge organizacije izložbi, sajмова i kongresa



Grafik 223. Broj objavljenih tendera po regionima za podkategoriju 79950000 - Usluge organizacije izložbi, sajмова i kongresa

Najviše objavljenih tendera za navedenu podkategoriju delatnosti imao je region Kontinentalna Hrvatska i to 693, odnosno 78,2%. Zatim sledi region Primorska Hrvatska sa 193 (21,8%).

1.5 Izveštaj o broju objavljenih tendera - Makedonija

Rezultati dobijeni analizom pokazuju da za državu Makedonija u periodu 01.01.2012 - 31.12.2012., ukupan broj objavljenih tendera za podkategoriju delatnosti **79950000 - Usluge organizacije izložbi, sajмова i kongresa** iznosi 242.

Ukupan broj objavljenih tendera prikazan je u Tabeli 224.

Region	Broj tendera
Makedonija	242

Tabela 224. Broj objavljenih tendera za podkategoriju 79950000 - Usluge organizacije izložbi, sajмова i kongresa

2012.



79960000

Fotografske i pomocne usluge

Sponzor kategorije



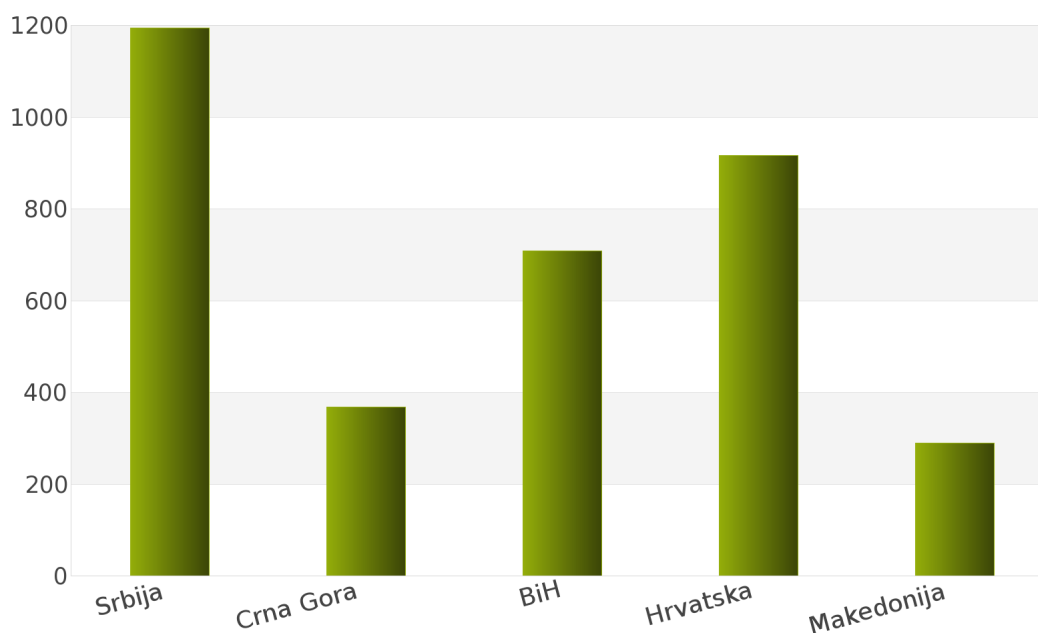
1. Izveštaj o broju objavljenih tendera po državama za podkategoriju delatnosti 79960000 - Fotografske i pomocne usluge

U toku perioda 01.01.2012 - 31.12.2012., ukupan broj objavljenih tendera za podkategoriju delatnosti **79960000 - Fotografske i pomocne usluge** iznosi 3477 za sledeće države: Srbija, Crna Gora, Bosna i Hercegovina, Hrvatska, Makedonija.

Podaci dobijeni analizom prikazani su u *Tabeli 226.* i na *Grafiku 226.*

Država	Broj tendera	u %
Srbija	1194	34,3%
Crna Gora	368	10,6%
BiH	709	20,4%
Hrvatska	916	26,3%
Makedonija	290	8,3%
Ukupno	3477	100%

Tabela 226. Broj objavljenih tendera po državama za podkategoriju 79960000 - Fotografske i pomocne usluge



Grafik 226. Broj objavljenih tendera po državama za podkategoriju 79960000 - Fotografske i pomocne usluge

Na osnovu rezultata dobijenih analizom može se uočiti da je najveći udeo u ukupnom broju objavljenih tendera imala Srbija sa 1194, odnosno 34,3%. Zatim slede Hrvatska sa 916 (26,3%), Bosna i Hercegovina sa 709 (20,4%), Crna Gora sa 368 (10,6%) i Makedonija sa 290 (8,3%).

U nastavku možete pogledati detaljnu analizu broja objavljenih tendera u okviru svake države pojedinačno i to:

1.1. Izveštaj o broju objavljenih tendera - **Srbija**

1.2. Izveštaj o broju objavljenih tendera - **Crna Gora**

1.3. Izveštaj o broju objavljenih tendera - **Bosna i Hercegovina**

1.4. Izveštaj o broju objavljenih tendera - **Hrvatska**

1.5. Izveštaj o broju objavljenih tendera - **Makedonija**

1.1 Izveštaj o broju objavljenih tendera - Srbija

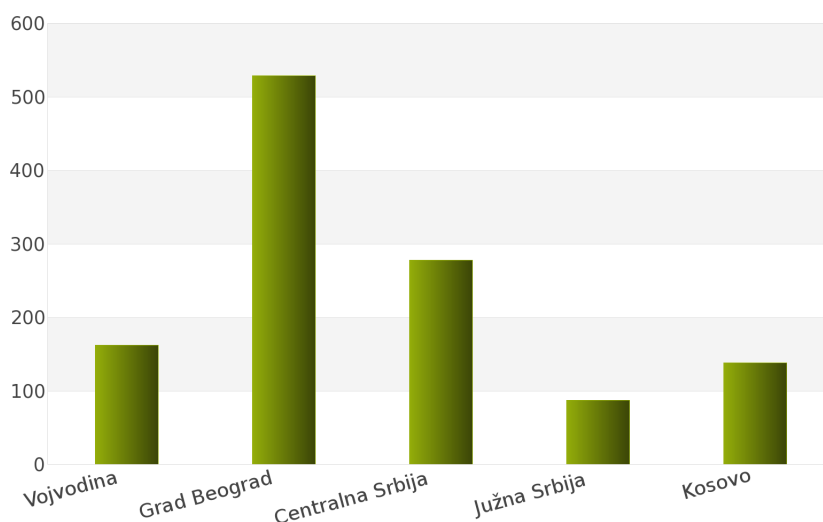
Nakon sprovedene analize ukupan broj objavljenih tendera za podkategoriju delatnosti **79960000 - Fotografske i pomocne usluge** u periodu 01.01.2012 - 31.12.2012. za državu Srbija iznosi 1194.

Država Srbija podeljena je na 5 regiona: Vojvodina, Grad Beograd, Centralna Srbija, Južna Srbija, Kosovo.

Rezultati dobijeni analizom prikazani su u *Tabeli 227.* i na *Grafiku 227.*

Region	Broj tendera	u %
Vojvodina	162	13,6%
Grad Beograd	529	44,3%
Centralna Srbija	278	23,3%
Južna Srbija	87	7,3%
Kosovo	138	11,6%
Ukupno	1194	100%

Tabela 227. Broj objavljenih tendera po regionima za podkategoriju 79960000 - Fotografske i pomocne usluge



Grafik 227. Broj objavljenih tendera po regionima za podkategoriju 79960000 - Fotografske i pomocne usluge

Najveći udeo u ukupnom broju objavljenih tendera ostvario je region Grad Beograd sa 529, odnosno 44,3%. Zatim slede regioni Centralna Srbija sa 278 (23,3%), Vojvodina sa 162 (13,6%), Kosovo sa 138 (11,6%) i Južna Srbija sa 87 (7,3%).

1.2 Izveštaj o broju objavljenih tendera - Crna Gora

Tokom posmatranog perioda 01.01.2012 - 31.12.2012. za podkategoriju delatnosti **79960000 - Fotografske i pomocne usluge**, ukupan broj objavljenih tendera iznosi 368 za državu Crna Gora.

Broj objavljenih tendera prikazan je u Tabeli 228.

Region	Broj tendera
Crna Gora	368

Tabela 228. Broj objavljenih tendera za podkategoriju 79960000 - Fotografske i pomocne usluge

1.3 Izveštaj o broju objavljenih tendera - Bosna i Hercegovina

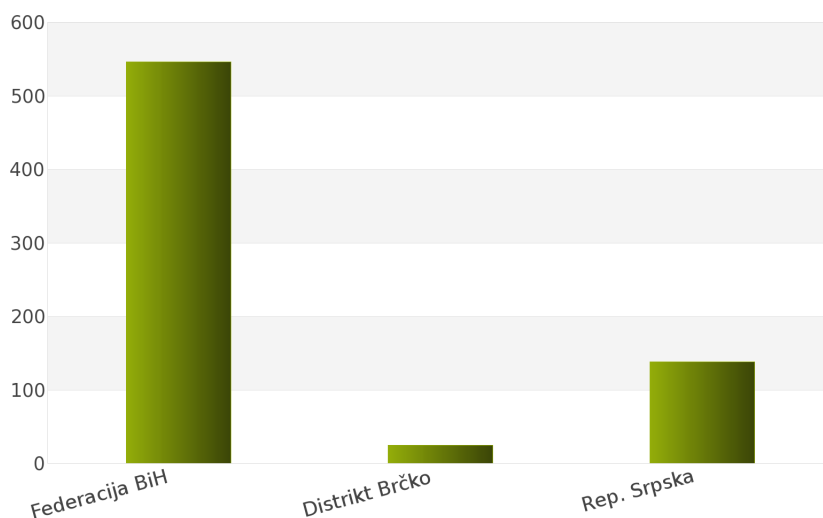
Na osnovu sprovedene analize Informacionog Servisa Tender za državu Bosna i Hercegovina, ukupan broj objavljenih tendera u periodu 01.01.2012 - 31.12.2012. iznosi 709 za podkategoriju delatnosti **79960000 - Fotografske i pomocne usluge**.

Bosna i Hercegovina obuhvata sledeće regione: Federacija Bosna i Hercegovina, Distrikt Brčko, Republika Srpska.

U nastavku sledi tabelarni prikaz ukupnog broja objavljenih tendera za navedenu podkategoriju delatnosti.

Region	Broj tendera	u %
Federacija BiH	546	77,0%
Distrikt Brčko	25	3,5%
Rep. Srpska	138	19,5%
Ukupno	709	100%

Tabela 229. Broj objavljenih tendera po regionima za podkategoriju 79960000 - Fotografske i pomocne usluge



Grafik 229. Broj objavljenih tendera po regionima za podkategoriju 79960000 - Fotografske i pomocne usluge

Najviše objavljenih tendera za navedenu podkategoriju delatnosti imao je region Federacija Bosna i Hercegovina i to 546, odnosno 77,0%. Zatim slede regioni Republika Srpska sa 138 (19,5%) i Distrikt Brčko sa 25 (3,5%).

1.4 Izveštaj o broju objavljenih tendera - Hrvatska

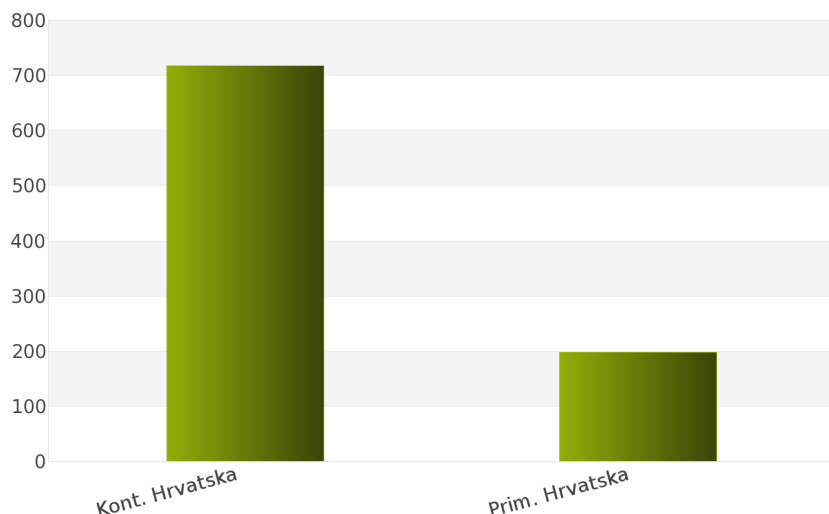
Rezultati dobijeni analizom pokazuju da za državu Hrvatska u periodu 01.01.2012 - 31.12.2012., ukupan broj objavljenih tendera za podkategoriju delatnosti **79960000 - Fotografske i pomocne usluge** iznosi 916.

Regionne koje obuhvata Hrvatska su: Kontinentalna Hrvatska, Primorska Hrvatska.

Udeo pojedinih regiona u ukupnom broju objavljenih tendera predstavljen je u *Tabeli 230.* i na *Grafiku 230.*

Region	Broj tendera	u %
Kont. Hrvatska	718	78,4%
Prim. Hrvatska	198	21,6%
Ukupno	916	100%

Tabela 230. Broj objavljenih tendera po regionima za podkategoriju 79960000 - Fotografske i pomocne usluge



Grafik 230. Broj objavljenih tendera po regionima za podkategoriju 79960000 - Fotografske i pomocne usluge

Shodno dobijenim rezultatima najveći broj objavljenih tendera imao je region Kontinentalna Hrvatska i to 718, odnosno 78,4%. Zatim sledi region Primorska Hrvatska sa 198 (21,6%).

1.5 Izveštaj o broju objavljenih tendera - Makedonija

Za podkategoriju delatnosti **79960000 - Fotografske i pomocne usluge**, ukupan broj raspisanih tendera u periodu 01.01.2012 - 31.12.2012. iznosi 290 za državu Makedonija.

Ukupan broj raspisanih tendera prikazan je u *Tabeli 231.*

Region	Broj tendera
Makedonija	290

Tabela 231. Broj objavljenih tendera za podkategoriju 79960000 - Fotografske i pomocne usluge

2012.



79970000

Izdavacke aktivnosti

Sponzor kategorije



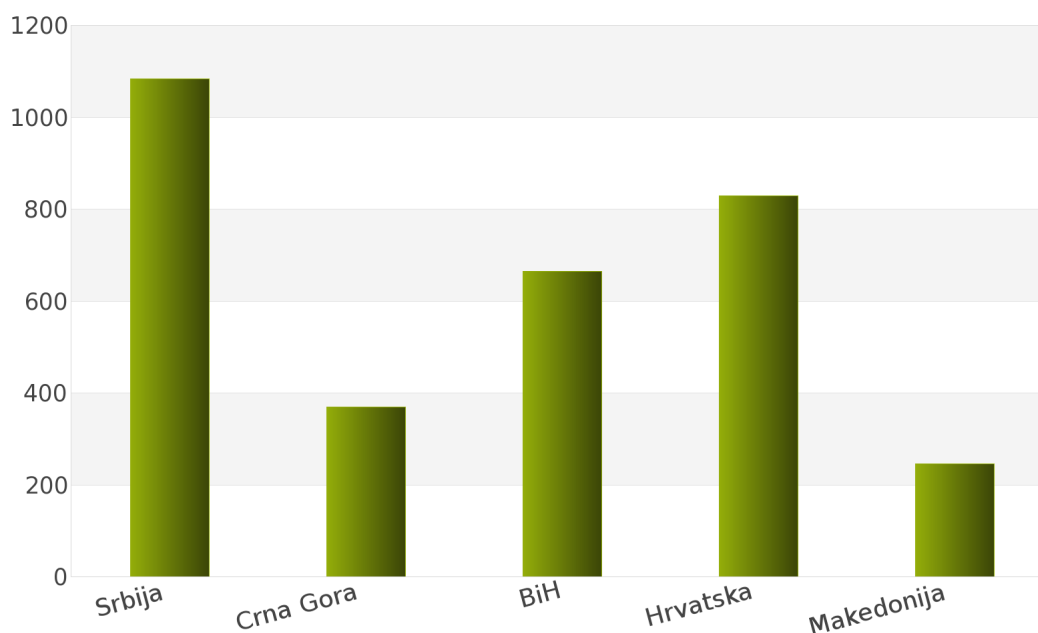
1. Izveštaj o broju objavljenih tendera po državama za podkategoriju delatnosti 79970000 - Izdavačke aktivnosti

Analizom Informacionog Servisa Tender, ukupan broj objavljenih tendera za podkategoriju delatnosti **79970000 - Izdavačke aktivnosti** u periodu 01.01.2012 - 31.12.2012. iznosi 3194 za sledeće države: Srbija, Crna Gora, Bosna i Hercegovina, Hrvatska, Makedonija.

Ukupan broj objavljenih tendera za podkategoriju delatnosti **79970000 - Izdavačke aktivnosti** prikazan je u *Tabeli 233.* i na *Grafiku 233.*

Država	Broj tendera	u %
Srbija	1084	33,9%
Crna Gora	370	11,6%
BiH	665	20,8%
Hrvatska	829	26,0%
Makedonija	246	7,7%
Ukupno	3194	100%

Tabela 233. Broj objavljenih tendera po državama za podkategoriju 79970000 - Izdavačke aktivnosti



Grafik 233. Broj objavljenih tendera po državama za podkategoriju 79970000 - Izdavačke aktivnosti

Na osnovu podataka iz *Tabele 233.* najveći broj objavljenih tendera imala je Srbija i to 1084, odnosno 33,9%. Zatim slede države Hrvatska sa 829 (26,0%), Bosna i Hercegovina sa 665 (20,8%), Crna Gora sa 370 (11,6%) i Makedonija sa 246 (7,7%).

U nastavku možete pogledati detaljnu analizu broja objavljenih tendera u okviru svake države pojedinačno i to:

1.1. Izveštaj o broju objavljenih tendera - **Srbija**

1.2. Izveštaj o broju objavljenih tendera - **Crna Gora**

1.3. Izveštaj o broju objavljenih tendera - **Bosna i Hercegovina**

1.4. Izveštaj o broju objavljenih tendera - **Hrvatska**

1.5. Izveštaj o broju objavljenih tendera - **Makedonija**

1.1 Izveštaj o broju objavljenih tendera - Srbija

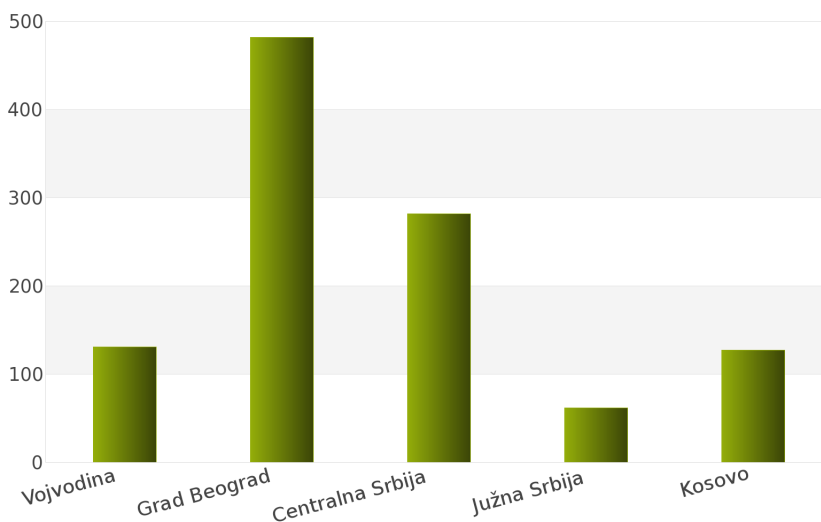
Tokom posmatranog perioda 01.01.2012 - 31.12.2012. za podkategoriju delatnosti **79970000 - Izdavačke aktivnosti**, ukupan broj objavljenih tendera iznosi 1084 za državu Srbija.

Srbija je podeljena na sledeće regione: Vojvodina, Grad Beograd, Centralna Srbija, Južna Srbija, Kosovo.

Broj objavljenih tendera po regionima prikazan je u *Tabeli 234.* i na *Grafiku 234.*

Region	Broj tendera	u %
Vojvodina	131	12,1%
Grad Beograd	482	44,5%
Centralna Srbija	282	26,0%
Južna Srbija	62	5,7%
Kosovo	127	11,7%
Ukupno	1084	100%

Tabela 234. Broj objavljenih tendera po regionima za podkategoriju 79970000 - Izdavačke aktivnosti



Grafik 234. Broj objavljenih tendera po regionima za podkategoriju 79970000 - Izdavačke aktivnosti

Na osnovu podataka iz *Tabele 234.* može se uočiti da je region Grad Beograd imao najviše objavljenih tendera i to 482, odnosno 44,5%. Zatim slede regioni Centralna Srbija sa 282 (26,0%), Vojvodina sa 131 (12,1%), Kosovo sa 127 (11,7%) i Južna Srbija sa 62 (5,7%).

1.2 Izveštaj o broju objavljenih tendera - Crna Gora

Na osnovu sprovedene analize Informacionog Servisa Tender za državu Crna Gora, ukupan broj objavljenih tendera u periodu 01.01.2012 - 31.12.2012. iznosi 370 za podkategoriju delatnosti **79970000 - Izdavačke aktivnosti**.

U nastavku sledi tabelarni prikaz ukupnog broja objavljenih tendera za navedenu podkategoriju delatnosti.

Region	Broj tendera
Crna Gora	370

Tabela 235. Broj objavljenih tendera za podkategoriju 79970000 - Izdavačke aktivnosti

1.3 Izveštaj o broju objavljenih tendera - Bosna i Hercegovina

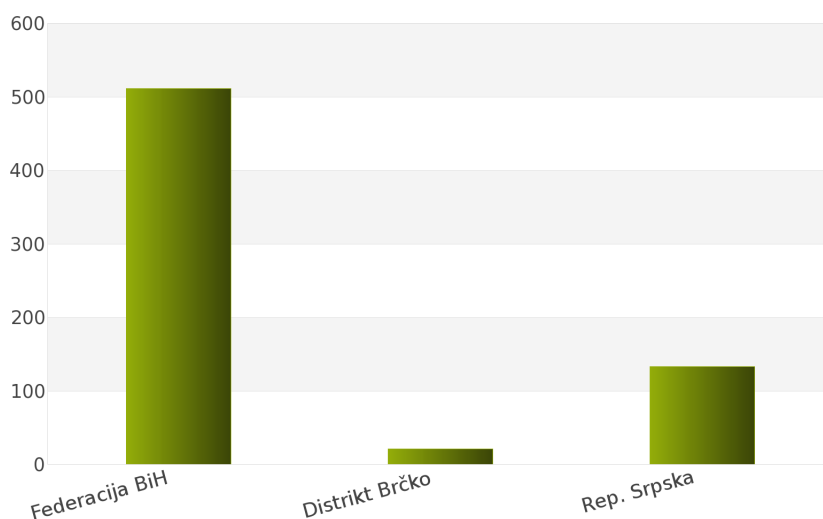
Rezultati dobijeni analizom pokazuju da za državu Bosna i Hercegovina u periodu 01.01.2012 - 31.12.2012., ukupan broj objavljenih tendera za podkategoriju delatnosti **79970000 - Izdavačke aktivnosti** iznosi 665.

Regioni koje obuhvata Bosna i Hercegovina su: Federacija Bosna i Hercegovina, Distrikt Brčko, Republika Srpska.

Udeo pojedinih regiona u ukupnom broju objavljenih tendera predstavljen je u Tabeli 236. i na Grafiku 236.

Region	Broj tendera	u %
Federacija BiH	511	76,8%
Distrikt Brčko	21	3,2%
Rep. Srpska	133	20%
Ukupno	665	100%

Tabela 236. Broj objavljenih tendera po regionima za podkategoriju 79970000 - Izdavačke aktivnosti



Grafik 236. Broj objavljenih tendera po regionima za podkategoriju 79970000 - Izdavačke aktivnosti

Shodno dobijenim rezultatima najveći broj objavljenih tendera imao je region Federacija Bosna i Hercegovina i to 511, odnosno 76,8%. Zatim slede regioni Republika Srpska sa 133 (20%) i Distrikt Brčko sa 21 (3,2%).

1.4 Izveštaj o broju objavljenih tendera - Hrvatska

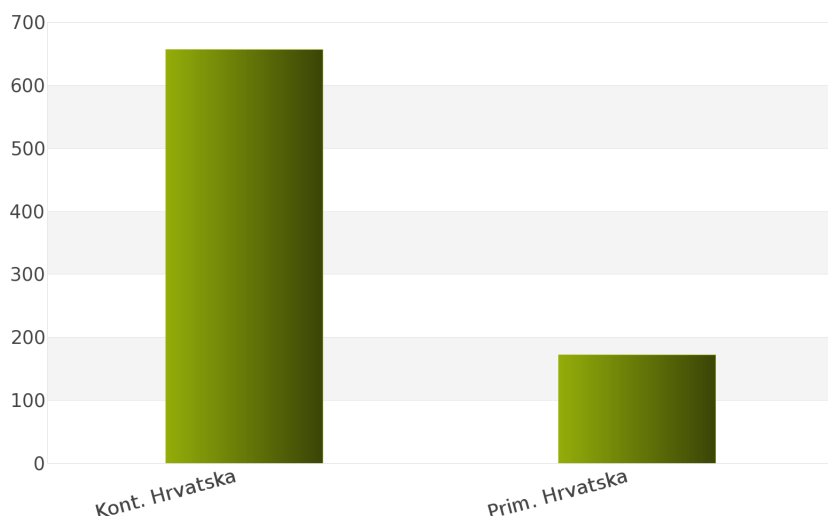
Za podkategoriju delatnosti **79970000 - Izdavačke aktivnosti**, ukupan broj raspisanih tendera u periodu 01.01.2012 - 31.12.2012. iznosi 829 za državu Hrvatska.

Hrvatska je podeljena na 2 regiona i to: Kontinentalna Hrvatska, Primorska Hrvatska.

Ukupan broj raspisanih tendera prikazan je u *Tabeli 237.* i na *Grafiku 237.*

Region	Broj tendera	u %
Kont. Hrvatska	657	79,3%
Prim. Hrvatska	172	20,8%
Ukupno	829	100%

Tabela 237. Broj objavljenih tendera po regionima za podkategoriju 79970000 - Izdavačke aktivnosti



Grafik 237. Broj objavljenih tendera po regionima za podkategoriju 79970000 - Izdavačke aktivnosti

Najviše tendera raspisano je u regionu Kontinentalna Hrvatska i to 657, odnosno 79,3%. Zatim sledi region Primorska Hrvatska sa 172 (20,8%).

1.5 Izveštaj o broju objavljenih tendera - Makedonija

Nakon sprovedene analize ukupan broj objavljenih tendera za podkategoriju delatnosti **79970000 - Izdavačke aktivnosti** u periodu 01.01.2012 - 31.12.2012. za državu Makedonija iznosi 246.

Rezultati dobijeni analizom prikazani su u *Tabeli 238.*

Region	Broj tendera
Makedonija	246

Tabela 238. Broj objavljenih tendera za podkategoriju 79970000 - Izdavačke aktivnosti

2012.



79980000

Pretplatnicke usluge

Sponzor kategorije



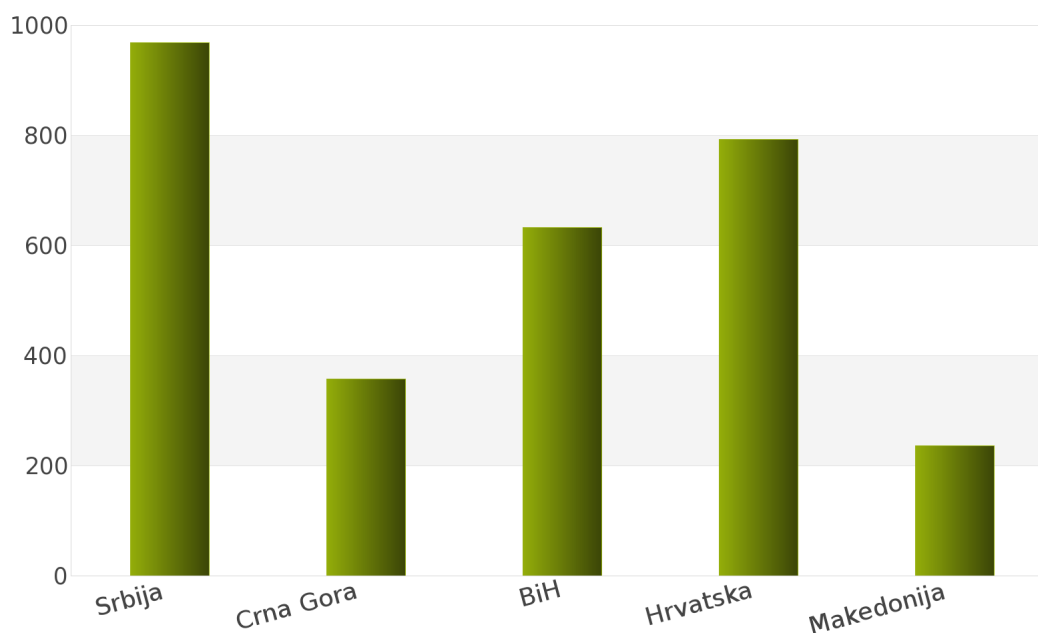
1. Izveštaj o broju objavljenih tendera po državama za podkategoriju delatnosti 79980000 - Pretplatnicke usluge

Na osnovu podataka kojima raspolaže Informacioni Servis Tender kreirana je *Tabela 240.* u kojoj je prikazan ukupan broj objavljenih tendera za podkategoriju delatnosti **79980000 - Pretplatnicke usluge** za sledeće države: Srbija, Crna Gora, Bosna i Hercegovina, Hrvatska, Makedonija.

Podaci u *Tabeli 240.* se odnose na tendere koji su objavljeni u periodu 01.01.2012 - 31.12.2012. godine.

Država	Broj tendera	u %
Srbija	969	32,4%
Crna Gora	357	12,0%
BiH	633	21,2%
Hrvatska	793	26,5%
Makedonija	236	7,9%
Ukupno	2988	100%

Tabela 240. Broj objavljenih tendera po državama za podkategoriju 79980000 - Pretplatnicke usluge



Grafik 240. Broj objavljenih tendera po državama za podkategoriju 79980000 - Pretplatnicke usluge

U posmatranom periodu za podkategoriju **79980000 - Pretplatnicke usluge**, ukupan broj objavljenih tendera iznosi 2988. Najviše tendera za navedenu podkategoriju imala je Srbija i to 969, što čini 32,4% od ukupnog broja objavljenih tendera. Zatim slede države Hrvatska sa 793 (26,5%), Bosna i Hercegovina sa 633 (21,2%), Crna Gora sa 357 (12,0%) i Makedonija sa 236 (7,9%).

U nastavku možete pogledati detaljnu analizu broja objavljenih tendera u okviru svake države pojedinačno i to:

1.1. Izveštaj o broju objavljenih tendera - **Srbija**

1.2. Izveštaj o broju objavljenih tendera - **Crna Gora**

1.3. Izveštaj o broju objavljenih tendera - **Bosna i Hercegovina**

1.4. Izveštaj o broju objavljenih tendera - **Hrvatska**

1.5. Izveštaj o broju objavljenih tendera - **Makedonija**

1.1 Izveštaj o broju objavljenih tendera - Srbija

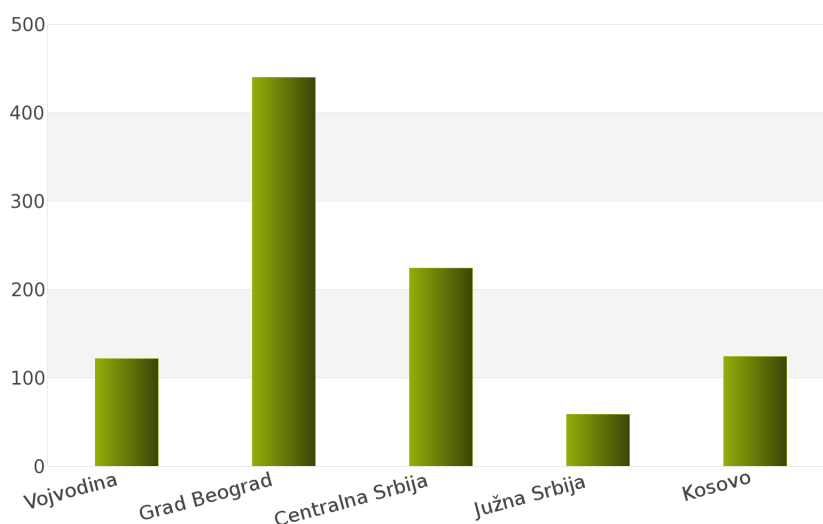
Na osnovu sprovedene analize Informacionog Servisa Tender za državu Srbija, ukupan broj objavljenih tendera u periodu 01.01.2012 - 31.12.2012. iznosi 969 za podkategoriju delatnosti **79980000 - Pretplatnicke usluge**.

Srbija obuhvata sledeće regione: Vojvodina, Grad Beograd, Centralna Srbija, Južna Srbija, Kosovo.

U nastavku sledi tabelarni prikaz ukupnog broja objavljenih tendera za navedenu podkategoriju delatnosti.

Region	Broj tendera	u %
Vojvodina	122	12,6%
Grad Beograd	440	45,4%
Centralna Srbija	224	23,1%
Južna Srbija	59	6,1%
Kosovo	124	12,8%
Ukupno	969	100%

Tabela 241. Broj objavljenih tendera po regionima za podkategoriju 79980000 - Pretplatnicke usluge



Grafik 241. Broj objavljenih tendera po regionima za podkategoriju 79980000 - Pretplatnicke usluge

Najviše objavljenih tendera za navedenu podkategoriju delatnosti imao je region Grad Beograd i to 440, odnosno 45,4%. Zatim slede regioni Centralna Srbija sa 224 (23,1%), Kosovo sa 124 (12,8%), Vojvodina sa 122 (12,6%) i Južna Srbija sa 59 (6,1%).

1.2 Izveštaj o broju objavljenih tendera - Crna Gora

Rezultati dobijeni analizom pokazuju da za državu Crna Gora u periodu 01.01.2012 - 31.12.2012., ukupan broj objavljenih tendera za podkategoriju delatnosti **79980000 - Pretplatnicke usluge** iznosi 357.

Ukupan broj objavljenih tendera prikazan je u *Tabeli 242*.

Region	Broj tendera
Crna Gora	357

Tabela 242. Broj objavljenih tendera za podkategoriju 79980000 - Pretplatnicke usluge

1.3 Izveštaj o broju objavljenih tendera - Bosna i Hercegovina

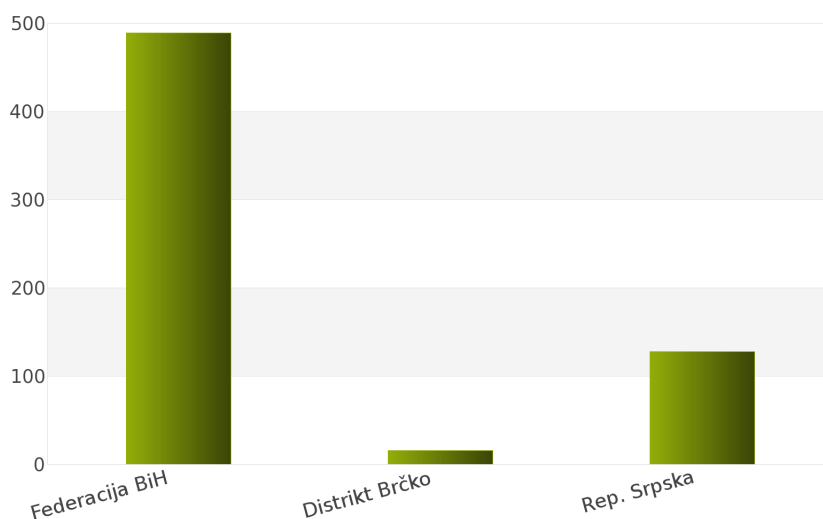
Za podkategoriju delatnosti **79980000 - Pretplatnicke usluge**, ukupan broj raspisanih tendera u periodu 01.01.2012 - 31.12.2012. iznosi 633 za državu Bosna i Hercegovina.

Bosna i Hercegovina je podeljena na 3 regiona i to: Federacija Bosna i Hercegovina, Distrikt Brčko, Republika Srpska.

Ukupan broj raspisanih tendera prikazan je u *Tabeli 243*. i na *Grafiku 243*.

Region	Broj tendera	u %
Federacija BiH	489	77,3%
Distrikt Brčko	16	2,5%
Rep. Srpska	128	20,2%
Ukupno	633	100%

Tabela 243. Broj objavljenih tendera po regionima za podkategoriju 79980000 - Pretplatnicke usluge



Grafik 243. Broj objavljenih tendera po regionima za podkategoriju 79980000 - Pretplatnicke usluge

Najviše tendera raspisano je u regionu Federacija Bosna i Hercegovina i to 489, odnosno 77,3%. Zatim slede regioni Republika Srpska sa 128 (20,2%) i Distrikt Brčko sa 16 (2,5%).

1.4 Izveštaj o broju objavljenih tendera - Hrvatska

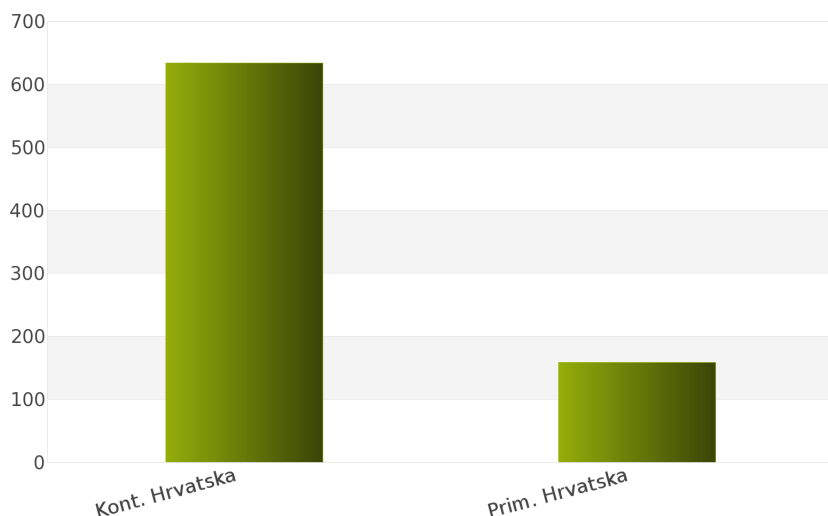
Nakon sprovedene analize ukupan broj objavljenih tendera za podkategoriju delatnosti **79980000 - Pretplatnicke usluge** u periodu 01.01.2012 - 31.12.2012. za državu Hrvatska iznosi 793.

Država Hrvatska podeljena je na 2 regiona: Kontinentalna Hrvatska, Primorska Hrvatska.

Rezultati dobijeni analizom prikazani su u *Tabeli 244.* i na *Grafiku 244.*

Region	Broj tendera	u %
Kont. Hrvatska	634	80,0%
Prim. Hrvatska	159	20,1%
Ukupno	793	100%

Tabela 244. Broj objavljenih tendera po regionima za podkategoriju 79980000 - Pretplatnicke usluge



Grafik 244. Broj objavljenih tendera po regionima za podkategoriju 79980000 - Pretplatnicke usluge

Najveći udeo u ukupnom broju objavljenih tendera ostvario je region Kontinentalna Hrvatska sa 634, odnosno 80,0%. Zatim sledi region Primorska Hrvatska sa 159 (20,1%).

1.5 Izveštaj o broju objavljenih tendera - Makedonija

Tokom posmatranog perioda 01.01.2012 - 31.12.2012. za podkategoriju delatnosti **79980000 - Pretplatnicke usluge**, ukupan broj objavljenih tendera iznosi 236 za državu Makedonija.

Broj objavljenih tendera prikazan je u *Tabeli 245.*

Region	Broj tendera
Makedonija	236

Tabela 245. Broj objavljenih tendera za podkategoriju 79980000 - Pretplatnicke usluge

2012.



79990000

Razlicite poslovne usluge

Sponzor kategorije



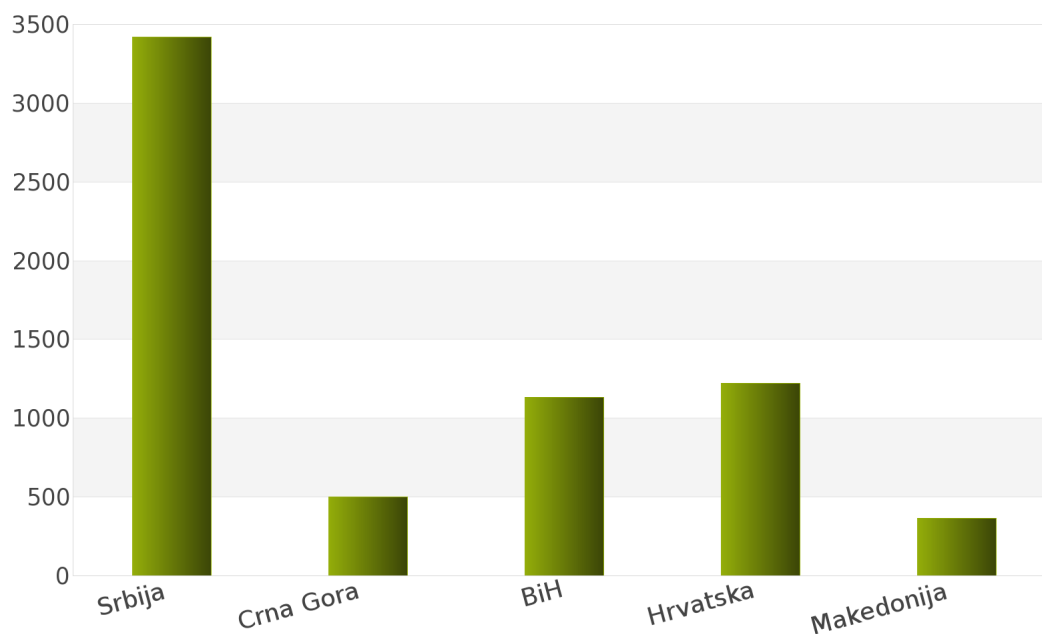
1. Izveštaj o broju objavljenih tendera po državama za podkategoriju delatnosti 79990000 - Razlicite poslovne usluge

Ukupan broj objavljenih tendera u periodu 01.01.2012 - 31.12.2012. za podkategoriju delatnosti **79990000 - Razlicite poslovne usluge** iznosi 6640. Države koje su obuhvaćene analizom su: Srbija, Crna Gora, Bosna i Hercegovina, Hrvatska, Makedonija.

Podaci dobijeni analizom za podkategoriju delatnosti **79990000 - Razlicite poslovne usluge** prikazani su u *Tabeli 247.* i na *Grafiku 247.*

Država	Broj tendera	u %
Srbija	3421	51,5%
Crna Gora	502	7,6%
BiH	1132	17,1%
Hrvatska	1221	18,4%
Makedonija	364	5,5%
Ukupno	6640	100%

Tabela 247. Broj objavljenih tendera po državama za podkategoriju 79990000 - Razlicite poslovne usluge



Grafik 247. Broj objavljenih tendera po državama za podkategoriju 79990000 - Razlicite poslovne usluge

Iz Tabele 247. i Grafika 247. može se uočiti da je Srbija sa 3421, odnosno 51,5% imala najveći broj raspisanih tendera u posmatranom periodu. Zatim slede Hrvatska sa 1221 (18,4%), Bosna i Hercegovina sa 1132 (17,1%), Crna Gora sa 502 (7,6%) i Makedonija sa 364 (5,5%).

U nastavku možete pogledati detaljnu analizu broja objavljenih tendera u okviru svake države pojedinačno i to:

1.1. Izveštaj o broju objavljenih tendera - **Srbija**

1.2. Izveštaj o broju objavljenih tendera - **Crna Gora**

1.3. Izveštaj o broju objavljenih tendera - **Bosna i Hercegovina**

1.4. Izveštaj o broju objavljenih tendera - **Hrvatska**

1.5. Izveštaj o broju objavljenih tendera - **Makedonija**

1.1 Izveštaj o broju objavljenih tendera - Srbija

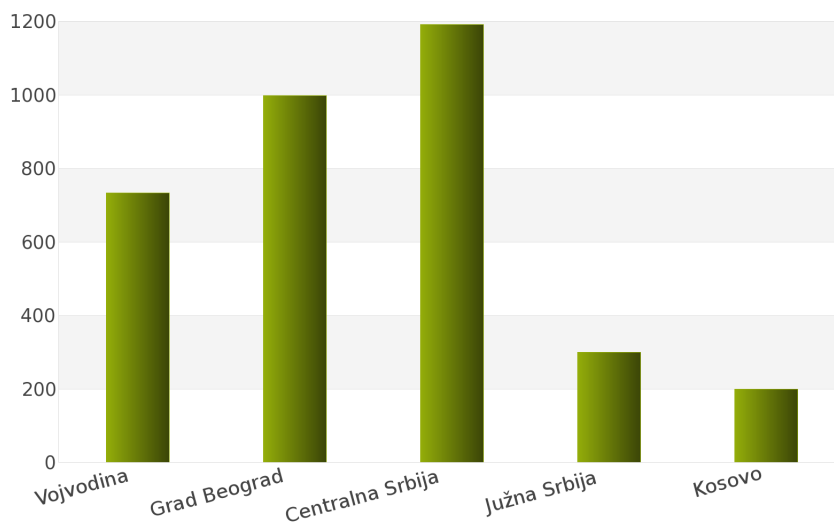
Rezultati dobijeni analizom pokazuju da za državu Srbija u periodu 01.01.2012 - 31.12.2012., ukupan broj objavljenih tendera za podkategoriju delatnosti **79990000 - Razlicite poslovne usluge** iznosi 3421.

Regione koje obuhvata Srbija su: Vojvodina, Grad Beograd, Centralna Srbija, Južna Srbija, Kosovo.

Udeo pojedinih regiona u ukupnom broju objavljenih tendera predstavljen je u *Tabeli 248.* i na *Grafiku 248.*

Region	Broj tendera	u %
Vojvodina	733	21,4%
Grad Beograd	998	29,2%
Centralna Srbija	1191	34,8%
Južna Srbija	300	8,8%
Kosovo	199	5,8%
Ukupno	3421	100%

Tabela 248. Broj objavljenih tendera po regionima za podkategoriju 79990000 - Razlicite poslovne usluge



Grafik 248. Broj objavljenih tendera po regionima za podkategoriju 79990000 - Razlicite poslovne usluge

Shodno dobijenim rezultatima najveći broj objavljenih tendera imao je region Centralna Srbija i to 1191, odnosno 34,8%. Zatim slede regioni Grad Beograd sa 998 (29,2%), Vojvodina sa 733 (21,4%), Južna Srbija sa 300 (8,8%) i Kosovo sa 199 (5,8%).

1.2 Izveštaj o broju objavljenih tendera - Crna Gora

Za podkategoriju delatnosti **79990000 - Razlicite poslovne usluge**, ukupan broj raspisanih tendera u periodu 01.01.2012 - 31.12.2012. iznosi 502 za državu Crna Gora.

Ukupan broj raspisanih tendera prikazan je u *Tabeli 249.*

Region	Broj tendera
Crna Gora	502

Tabela 249. Broj objavljenih tendera za podkategoriju 79990000 - Razlicite poslovne usluge

1.3 Izveštaj o broju objavljenih tendera - Bosna i Hercegovina

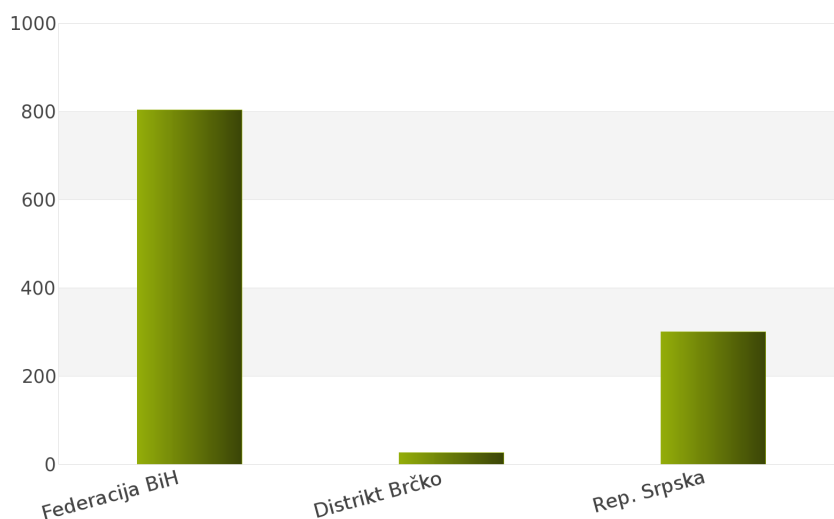
Nakon sprovedene analize ukupan broj objavljenih tendera za podkategoriju delatnosti **79990000 - Razlicite poslovne usluge** u periodu 01.01.2012 - 31.12.2012. za državu Bosna i Hercegovina iznosi 1132.

Država Bosna i Hercegovina podeljena je na 3 regiona: Federacija Bosna i Hercegovina, Distrikt Brčko, Republika Srpska.

Rezultati dobijeni analizom prikazani su u *Tabeli 250.* i na *Grafiku 250.*

Region	Broj tendera	u %
Federacija BiH	804	71,0%
Distrikt Brčko	27	2,4%
Rep. Srpska	301	26,6%
Ukupno	1132	100%

Tabela 250. Broj objavljenih tendera po regionima za podkategoriju 79990000 - Razlicite poslovne usluge



Grafik 250. Broj objavljenih tendera po regionima za podkategoriju 79990000 - Razlicite poslovne usluge

Najveći udeo u ukupnom broju objavljenih tendera ostvario je region Federacija Bosna i Hercegovina sa 804, odnosno 71,0%. Zatim slede regioni Republika Srpska sa 301 (26,6%) i Distrikt Brčko sa 27 (2,4%).

1.4 Izveštaj o broju objavljenih tendera - Hrvatska

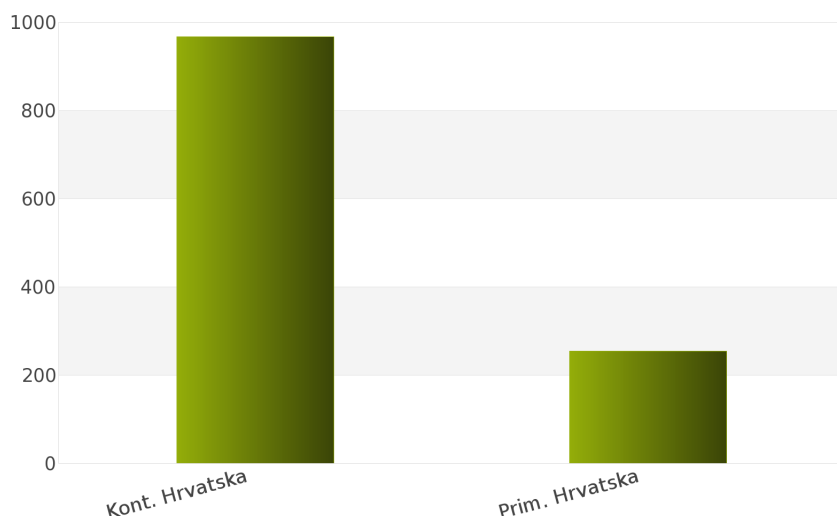
Tokom posmatranog perioda 01.01.2012 - 31.12.2012. za podkategoriju delatnosti **79990000 - Razlicite poslovne usluge**, ukupan broj objavljenih tendera iznosi 1221 za državu Hrvatska.

Hrvatska je podeljena na sledeće regione: Kontinentalna Hrvatska, Primorska Hrvatska.

Broj objavljenih tendera po regionima prikazan je u *Tabeli 251.* i na *Grafiku 251.*

Region	Broj tendera	u %
Kont. Hrvatska	967	79,2%
Prim. Hrvatska	254	20,8%
Ukupno	1221	100 %

Tabela 251. Broj objavljenih tendera po regionima za podkategoriju 79990000 - Razlicite poslovne usluge



Grafik 251. Broj objavljenih tendera po regionima za podkategoriju 79990000 - Razlicite poslovne usluge

Na osnovu podataka iz *Tabele 251.* može se uočiti da je region Kontinentalna Hrvatska imao najviše objavljenih tendera i to 967, odnosno 79,2%. Zatim sledi region Primorska Hrvatska sa 254 (20,8%).

1.5 Izveštaj o broju objavljenih tendera - Makedonija

Na osnovu sprovedene analize Informacionog Servisa Tender za državu Makedonija, ukupan broj objavljenih tendera u periodu 01.01.2012 - 31.12.2012. iznosi 364 za podkategoriju delatnosti **79990000 - Razlicite poslovne usluge**.

U nastavku sledi tabelarni prikaz ukupnog broja objavljenih tendera za navedenu podkategoriju delatnosti.

Region	Broj tendera
Makedonija	364

Tabela 252. Broj objavljenih tendera za podkategoriju 79990000 - Razlicite poslovne usluge

2012.

