

GODIŠNJAK 2012.



NAJTIRAŽNIJA
*poslovno-ekonomska
publikacija u regionu*

Informacioni Servis Tender

900000000

***Usluge kanalizacije, odnošenja
smeća, čišćenja i očuvanja životne
sredine***

SADRŽAJ

ID i naziv kategorija

[90400000] Usluge kanalizacije

[90500000] Usluge u vezi sa otpacima i otpadom

[90600000] Usluge čišćenja i sanitarne usluge u gradskim i seoskim sredinama i srodne usluge

[90700000] Usluge u oblasti zaštite životne sredine

[90900000] Usluge čišćenja i sanitacije

90400000

Usluge kanalizacije

SADRŽAJ

ID i naziv podkategorija

- [90410000] Usluge uklanjanja otpadnih voda
- [90420000] Usluge prerade otpadnih voda
- [90430000] Usluge odvođenja otpadnih voda
- [90440000] Usluge čišćenja septičkih jama
- [90450000] Usluge čišćenja septičkih cisterni
- [90460000] Usluge pražnjenja septičkih jama i septičkih cisterni
- [90470000] Usluge čišćenja kolektora za otpadne vode
- [90480000] Usluge upravljanja kanalizacijom
- [90490000] Usluge pregleda kolektora otpadnih voda i savetodavne usluge u vezi sa preradom otpadnih voda

90410000

Usluge uklanjanja kanalizacije

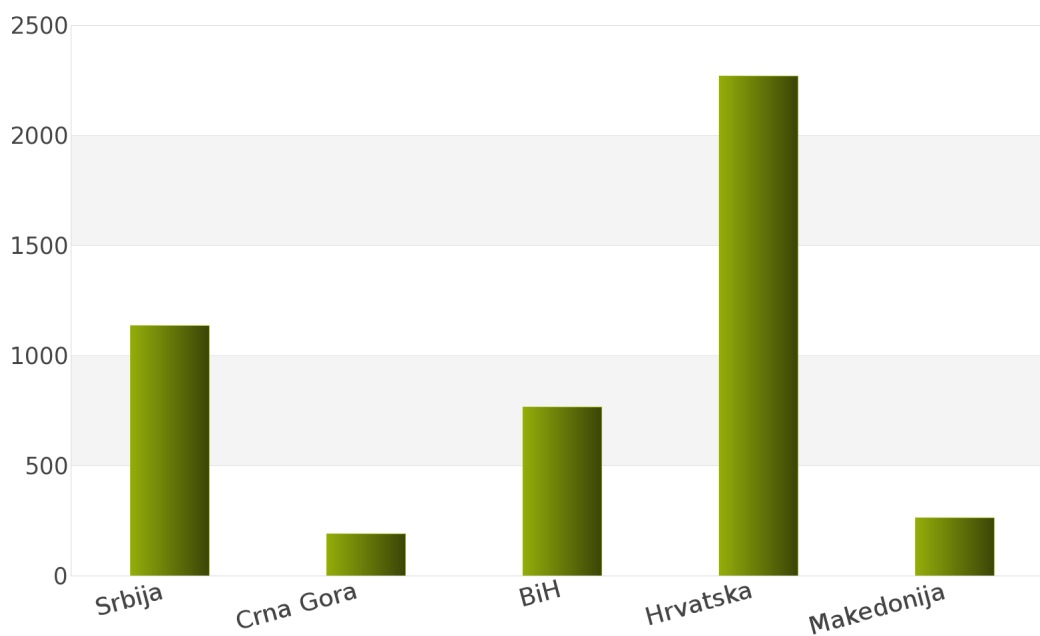
1. Izveštaj o broju objavljenih tendera po državama za podkategoriju delatnosti 90410000 - Usluge uklanjanja kanalizacije

Tokom perioda 01.01.2012 - 31.12.2012., ukupan broj objavljenih tendera za podkategoriju delatnosti **90410000 - Usluge uklanjanja kanalizacije** iznosi 4628 za sledeće države: Srbija, Crna Gora, Bosna i Hercegovina, Hrvatska, Makedonija.

Rezultati analize prikazani su u *Tabeli 6.* i na *Grafiku 6.*

Država	Broj tendera	u %
Srbija	1135	24,5%
Crna Gora	191	4,1%
BiH	768	16,6%
Hrvatska	2271	49,1%
Makedonija	263	5,7%
Ukupno	4628	100%

Tabela 6. Broj objavljenih tendera po državama za podkategoriju 90410000 - Usluge uklanjanja kanalizacije



Grafik 6. Broj objavljenih tendera po državama za podkategoriju 90410000 - Usluge uklanjanja kanalizacije

Na osnovu dobijenih rezultata može se uočiti da je najveći udeo u ukupnom broju objavljenih tendera imala Hrvatska sa 2271, odnosno 49,1%. Zatim slede Srbija sa 1135 (24,5%), Bosna i Hercegovina sa 768 (16,6%), Makedonija sa 263 (5,7%) i Crna Gora sa 191 (4,1%).

U nastavku možete pogledati detaljnu analizu broja objavljenih tendera u okviru svake države pojedinačno i to:

1.1. Izveštaj o broju objavljenih tendera - **Srbija**

1.2. Izveštaj o broju objavljenih tendera - **Crna Gora**

1.3. Izveštaj o broju objavljenih tendera - **Bosna i Hercegovina**

1.4. Izveštaj o broju objavljenih tendera - **Hrvatska**

1.5. Izveštaj o broju objavljenih tendera - **Makedonija**

1.1 Izveštaj o broju objavljenih tendera - Srbija

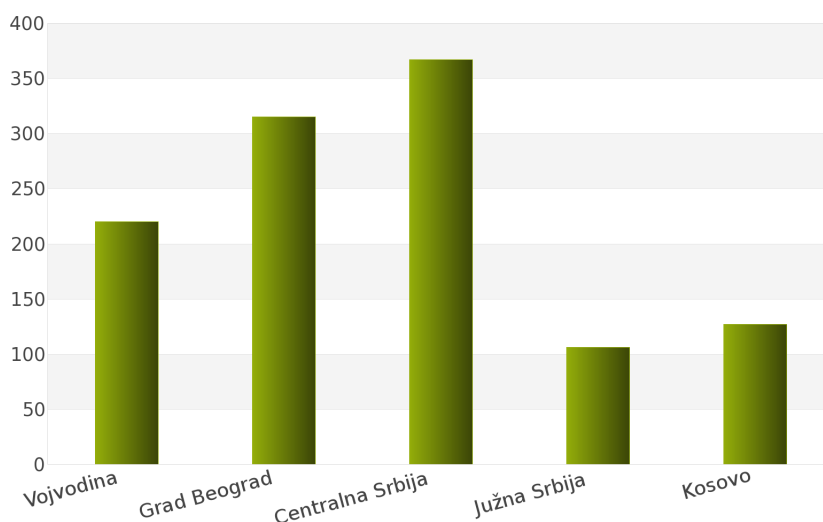
Za podkategoriju delatnosti **90410000 - Usluge uklanjanja kanalizacije**, ukupan broj raspisanih tendera u periodu 01.01.2012 - 31.12.2012. iznosi 1135 za državu Srbija.

Srbija je podeljena na 5 regiona i to: Vojvodina, Grad Beograd, Centralna Srbija, Južna Srbija, Kosovo.

Ukupan broj raspisanih tendera prikazan je u *Tabeli 7.* i na *Grafiku 7.*

Region	Broj tendera	u %
Vojvodina	220	19,4%
Grad Beograd	315	27,8%
Centralna Srbija	367	32,3%
Južna Srbija	106	9,3%
Kosovo	127	11,2%
Ukupno	1135	100%

Tabela 7. Broj objavljenih tendera po regionima za podkategoriju 90410000 - Usluge uklanjanja kanalizacije



Grafik 7. Broj objavljenih tendera po regionima za podkategoriju 90410000 - Usluge uklanjanja kanalizacije

Najviše tendera raspisano je u regionu Centralna Srbija i to 367, odnosno 32,3%. Zatim slede regioni Grad Beograd sa 315 (27,8%), Vojvodina sa 220 (19,4%), Kosovo sa 127 (11,2%) i Južna Srbija sa 106 (9,3%).

1.2 Izveštaj o broju objavljenih tendera - Crna Gora

Nakon sprovedene analize ukupan broj objavljenih tendera za podkategoriju delatnosti **90410000 - Usluge uklanjanja kanalizacije** u periodu 01.01.2012 - 31.12.2012. za državu Crna Gora iznosi 191.

Rezultati dobijeni analizom prikazani su u Tabeli 8.

Region	Broj tendera
Crna Gora	191

Tabela 8. Broj objavljenih tendera za podkategoriju 90410000 - Usluge uklanjanja kanalizacije

1.3 Izveštaj o broju objavljenih tendera - Bosna i Hercegovina

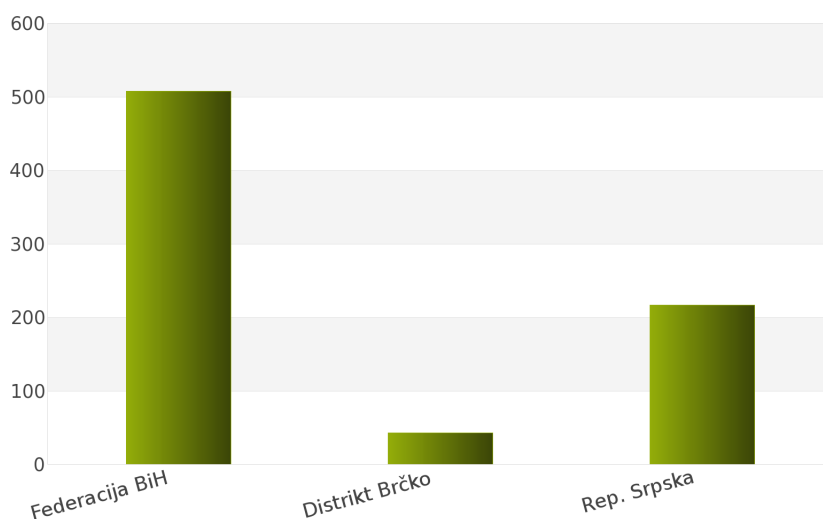
Tokom posmatranog perioda 01.01.2012 - 31.12.2012. za podkategoriju delatnosti **90410000 - Usluge uklanjanja kanalizacije**, ukupan broj objavljenih tendera iznosi 768 za državu Bosna i Hercegovina.

Bosna i Hercegovina je podeljena na sledeće regione: Federacija Bosna i Hercegovina, Distrikt Brčko, Republika Srpska.

Broj objavljenih tendera po regionima prikazan je u Tabeli 9. i na Grafiku 9.

Region	Broj tendera	u %
Federacija BiH	508	66,2%
Distrikt Brčko	43	5,6%
Rep. Srpska	217	28,3%
Ukupno	768	100%

Tabela 9. Broj objavljenih tendera po regionima za podkategoriju 90410000 - Usluge uklanjanja kanalizacije



Grafik 9. Broj objavljenih tendera po regionima za podkategoriju 90410000 - Usluge uklanjanja kanalizacije

Na osnovu podataka iz Tabele 9. može se uočiti da je region Federacija Bosna i Hercegovina imao najviše objavljenih tendera i to 508, odnosno 66,2%. Zatim slede regioni Republika Srpska sa 217 (28,3%) i Distrikt Brčko sa 43 (5,6%).

1.4 Izveštaj o broju objavljenih tendera - Hrvatska

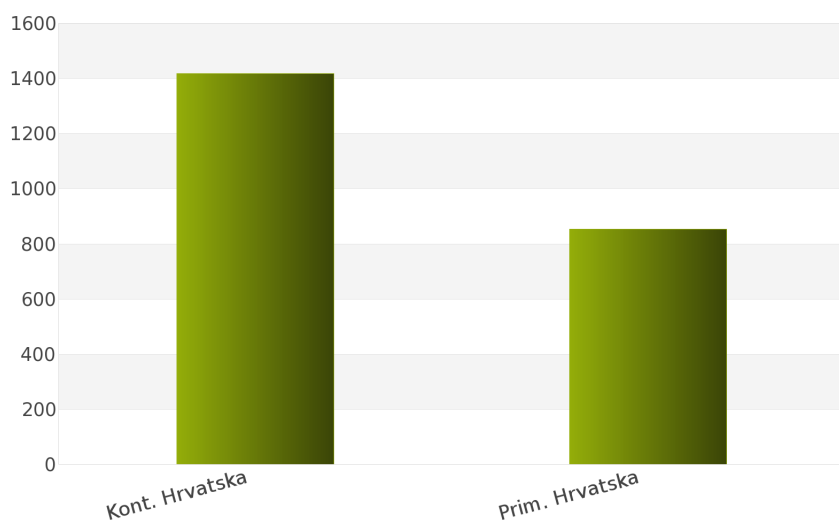
Na osnovu sprovedene analize Informacionog Servisa Tender za državu Hrvatska, ukupan broj objavljenih tendera u periodu 01.01.2012 - 31.12.2012. iznosi 2271 za podkategoriju delatnosti **90410000 - Usluge uklanjanja kanalizacije**.

Hrvatska obuhvata sledeće regione: Kontinentalna Hrvatska, Primorska Hrvatska.

U nastavku sledi tabelarni prikaz ukupnog broja objavljenih tendera za navedenu podkategoriju delatnosti.

Region	Broj tendera	u %
Kont. Hrvatska	1418	62,4%
Prim. Hrvatska	853	37,6%
Ukupno	2271	100%

Tabela 10. Broj objavljenih tendera po regionima za podkategoriju 90410000 - Usluge uklanjanja kanalizacije



Grafik 10. Broj objavljenih tendera po regionima za podkategoriju 90410000 - Usluge uklanjanja kanalizacije

Najviše objavljenih tendera za navedenu podkategoriju delatnosti imao je region Kontinentalna Hrvatska i to 1418, odnosno 62,4%. Zatim sledi region Primorska Hrvatska sa 853 (37,6%).

1.5 Izveštaj o broju objavljenih tendera - Makedonija

Rezultati dobijeni analizom pokazuju da za državu Makedonija u periodu 01.01.2012 - 31.12.2012., ukupan broj objavljenih tendera za podkategoriju delatnosti **90410000 - Usluge uklanjanja kanalizacije** iznosi 263.

Ukupan broj objavljenih tendera prikazan je u Tabeli 11.

Region	Broj tendera
Makedonija	263

Tabela 11. Broj objavljenih tendera za podkategoriju 90410000 - Usluge uklanjanja kanalizacije

2012.



90420000

Usluge obrade kanalizacije

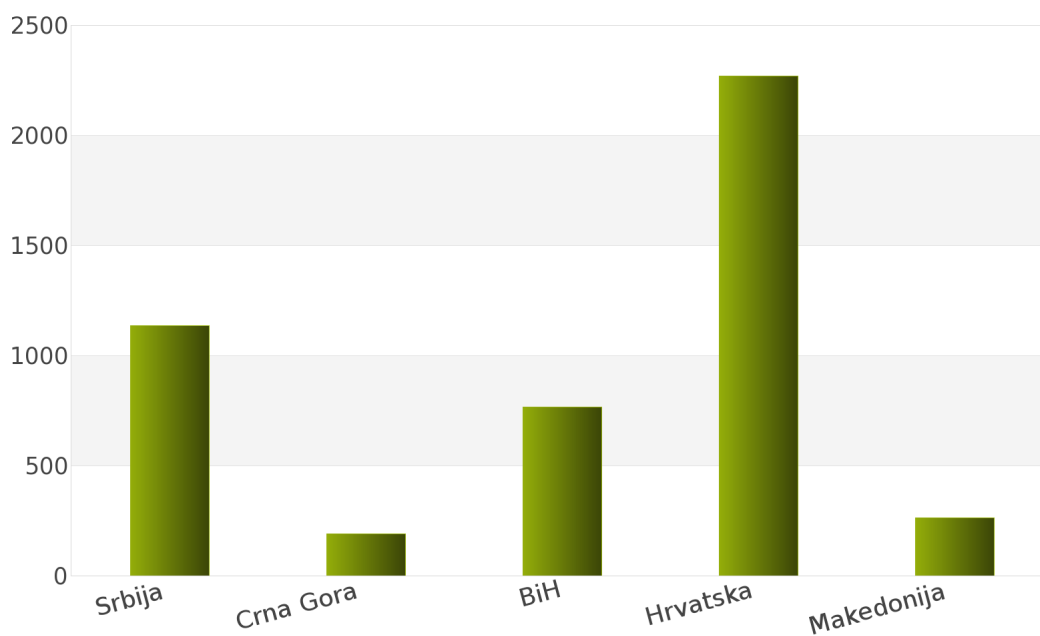
1. Izveštaj o broju objavljenih tendera po državama za podkategoriju delatnosti 90420000 - Usluge obrade kanalizacije

U toku perioda 01.01.2012 - 31.12.2012., ukupan broj objavljenih tendera za podkategoriju delatnosti **90420000 - Usluge obrade kanalizacije** iznosi 4628 za sledeće države: Srbija, Crna Gora, Bosna i Hercegovina, Hrvatska, Makedonija.

Podaci dobijeni analizom prikazani su u *Tabeli 12.* i na *Grafiku 12.*

Država	Broj tendera	u %
Srbija	1135	24,5%
Crna Gora	191	4,1%
BiH	768	16,6%
Hrvatska	2271	49,1%
Makedonija	263	5,7%
Ukupno	4628	100%

Tabela 12. Broj objavljenih tendera po državama za podkategoriju 90420000 - Usluge obrade kanalizacije



Grafik 12. Broj objavljenih tendera po državama za podkategoriju 90420000 - Usluge obrade kanalizacije

Na osnovu rezultata dobijenih analizom može se uočiti da je najveći udeo u ukupnom broju objavljenih tendera imala Hrvatska sa 2271, odnosno 49,1%. Zatim slede Srbija sa 1135 (24,5%), Bosna i Hercegovina sa 768 (16,6%), Makedonija sa 263 (5,7%) i Crna Gora sa 191 (4,1%).

U nastavku možete pogledati detaljnu analizu broja objavljenih tendera u okviru svake države pojedinačno i to:

1.1. Izveštaj o broju objavljenih tendera - **Srbija**

1.2. Izveštaj o broju objavljenih tendera - **Crna Gora**

1.3. Izveštaj o broju objavljenih tendera - **Bosna i Hercegovina**

1.4. Izveštaj o broju objavljenih tendera - **Hrvatska**

1.5. Izveštaj o broju objavljenih tendera - **Makedonija**

1.1 Izveštaj o broju objavljenih tendera - Srbija

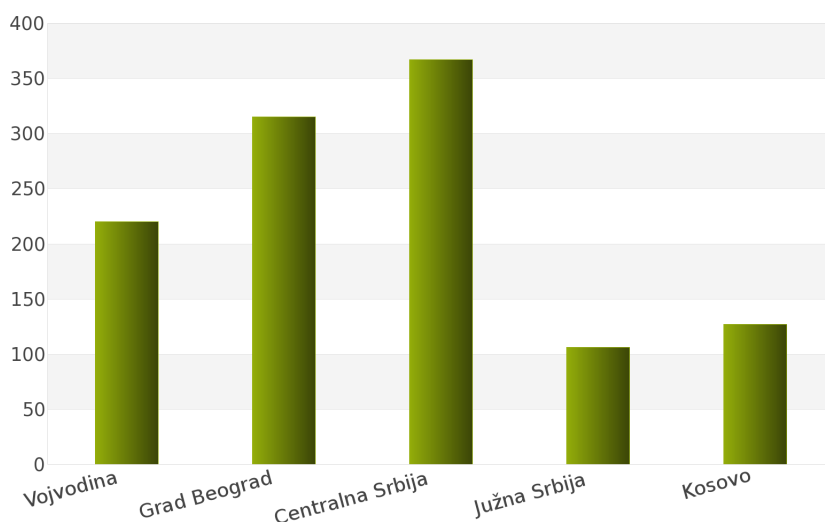
Nakon sprovedene analize ukupan broj objavljenih tendera za podkategoriju delatnosti **90420000 - Usluge obrade kanalizacije** u periodu 01.01.2012 - 31.12.2012. za državu Srbija iznosi 1135.

Država Srbija podeljena je na 5 regiona: Vojvodina, Grad Beograd, Centralna Srbija, Južna Srbija, Kosovo.

Rezultati dobijeni analizom prikazani su u *Tabeli 13.* i na *Grafiku 13.*

Region	Broj tendera	u %
Vojvodina	220	19,4%
Grad Beograd	315	27,8%
Centralna Srbija	367	32,3%
Južna Srbija	106	9,3%
Kosovo	127	11,2%
Ukupno	1135	100%

Tabela 13. Broj objavljenih tendera po regionima za podkategoriju 90420000 - Usluge obrade kanalizacije



Grafik 13. Broj objavljenih tendera po regionima za podkategoriju 90420000 - Usluge obrade kanalizacije

Najveći udeo u ukupnom broju objavljenih tendera ostvario je region Centralna Srbija sa 367, odnosno 32,3%. Zatim slede regioni Grad Beograd sa 315 (27,8%), Vojvodina sa 220 (19,4%), Kosovo sa 127 (11,2%) i Južna Srbija sa 106 (9,3%).

1.2 Izveštaj o broju objavljenih tendera - Crna Gora

Tokom posmatranog perioda 01.01.2012 - 31.12.2012. za podkategoriju delatnosti **90420000 - Usluge obrade kanalizacije**, ukupan broj objavljenih tendera iznosi 191 za državu Crna Gora.

Broj objavljenih tendera prikazan je u Tabeli 14.

Region	Broj tendera
Crna Gora	191

Tabela 14. Broj objavljenih tendera za podkategoriju 90420000 - Usluge obrade kanalizacije

1.3 Izveštaj o broju objavljenih tendera - Bosna i Hercegovina

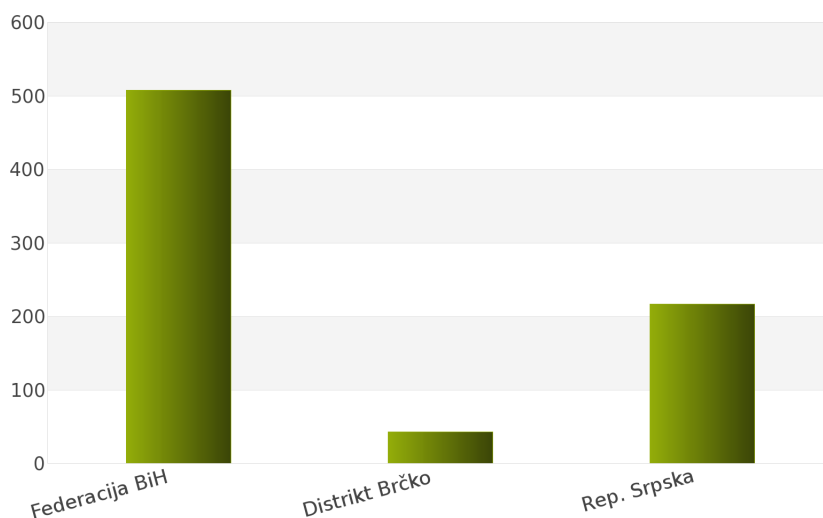
Na osnovu sprovedene analize Informacionog Servisa Tender za državu Bosna i Hercegovina, ukupan broj objavljenih tendera u periodu 01.01.2012 - 31.12.2012. iznosi 768 za podkategoriju delatnosti **90420000 - Usluge obrade kanalizacije**.

Bosna i Hercegovina obuhvata sledeće regione: Federacija Bosna i Hercegovina, Distrikt Brčko, Republika Srpska.

U nastavku sledi tabelarni prikaz ukupnog broja objavljenih tendera za navedenu podkategoriju delatnosti.

Region	Broj tendera	u %
Federacija BiH	508	66,2%
Distrikt Brčko	43	5,6%
Rep. Srpska	217	28,3%
Ukupno	768	100%

Tabela 15. Broj objavljenih tendera po regionima za podkategoriju 90420000 - Usluge obrade kanalizacije



Grafik 15. Broj objavljenih tendera po regionima za podkategoriju 90420000 - Usluge obrade kanalizacije

Najviše objavljenih tendera za navedenu podkategoriju delatnosti imao je region Federacija Bosna i Hercegovina i to 508, odnosno 66,2%. Zatim slede regioni Republika Srpska sa 217 (28,3%) i Distrikt Brčko sa 43 (5,6%).

1.4 Izveštaj o broju objavljenih tendera - Hrvatska

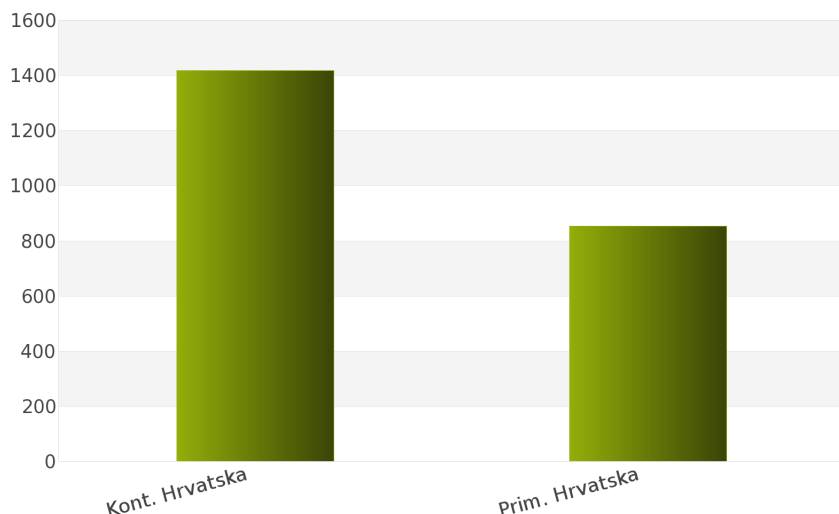
Rezultati dobijeni analizom pokazuju da za državu Hrvatska u periodu 01.01.2012 - 31.12.2012., ukupan broj objavljenih tendera za podkategoriju delatnosti **90420000 - Usluge obrade kanalizacije** iznosi 2271.

Regionne koje obuhvata Hrvatska su: Kontinentalna Hrvatska, Primorska Hrvatska.

Udeo pojedinih regiona u ukupnom broju objavljenih tendera predstavljen je u *Tabeli 16.* i na *Grafiku 16.*

Region	Broj tendera	u %
Kont. Hrvatska	1418	62,4%
Prim. Hrvatska	853	37,6%
Ukupno	2271	100%

Tabela 16. Broj objavljenih tendera po regionima za podkategoriju 90420000 - Usluge obrade kanalizacije



Grafik 16. Broj objavljenih tendera po regionima za podkategoriju 90420000 - Usluge obrade kanalizacije

Shodno dobijenim rezultatima najveći broj objavljenih tendera imao je region Kontinentalna Hrvatska i to 1418, odnosno 62,4%. Zatim sledi region Primorska Hrvatska sa 853 (37,6%).

1.5 Izveštaj o broju objavljenih tendera - Makedonija

Za podkategoriju delatnosti **90420000 - Usluge obrade kanalizacije**, ukupan broj raspisanih tendera u periodu 01.01.2012 - 31.12.2012. iznosi 263 za državu Makedonija.

Ukupan broj raspisanih tendera prikazan je u *Tabeli 17.*

Region	Broj tendera
Makedonija	263

Tabela 17. Broj objavljenih tendera za podkategoriju 90420000 - Usluge obrade kanalizacije

2012.



90430000

Usluge upravljanja kanalizacijom

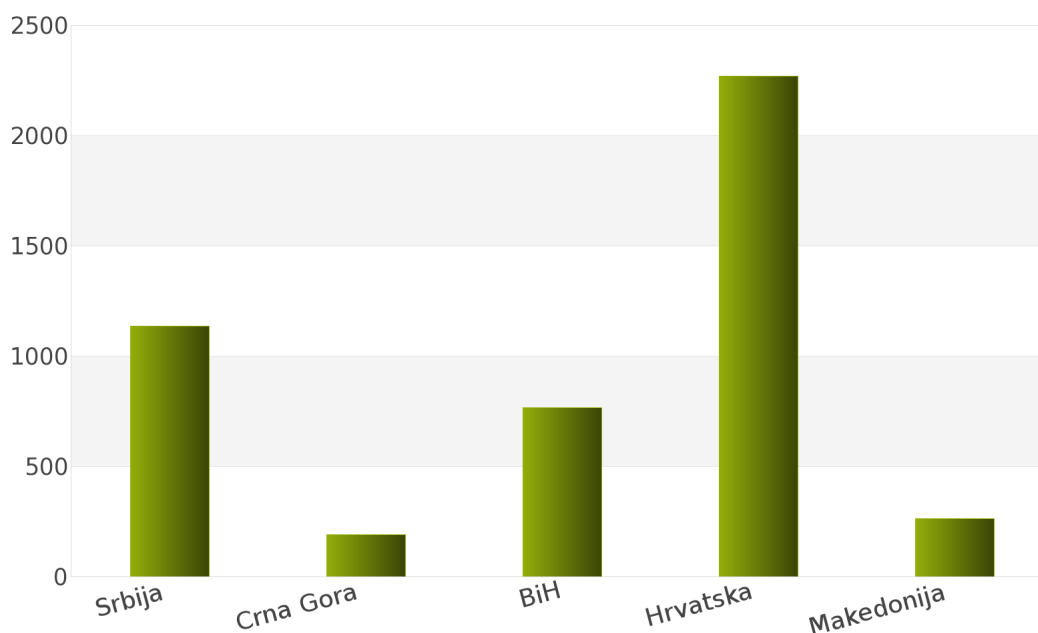
1. Izveštaj o broju objavljenih tendera po državama za podkategoriju delatnosti 90430000 - Usluge upravljanja kanalizacijom

Analizom Informacionog Servisa Tender, ukupan broj objavljenih tendera za podkategoriju delatnosti **90430000 - Usluge upravljanja kanalizacijom** u periodu 01.01.2012 - 31.12.2012. iznosi 4628 za sledeće države: Srbija, Crna Gora, Bosna i Hercegovina, Hrvatska, Makedonija.

Ukupan broj objavljenih tendera za podkategoriju delatnosti **90430000 - Usluge upravljanja kanalizacijom** prikazan je u *Tabeli 18.* i na *Grafiku 18.*

Država	Broj tendera	u %
Srbija	1135	24,5%
Crna Gora	191	4,1%
BiH	768	16,6%
Hrvatska	2271	49,1%
Makedonija	263	5,7%
Ukupno	4628	100%

Tabela 18. Broj objavljenih tendera po državama za podkategoriju 90430000 - Usluge upravljanja kanalizacijom



Grafik 18. Broj objavljenih tendera po državama za podkategoriju 90430000 - Usluge upravljanja kanalizacijom

Na osnovu podataka iz *Tabele 18.* najveći broj objavljenih tendera imala je Hrvatska i to 2271, odnosno 49,1%. Zatim slede države Srbija sa 1135 (24,5%), Bosna i Hercegovina sa 768 (16,6%), Makedonija sa 263 (5,7%) i Crna Gora sa 191 (4,1%).

U nastavku možete pogledati detaljnu analizu broja objavljenih tendera u okviru svake države pojedinačno i to:

1.1. Izveštaj o broju objavljenih tendera - **Srbija**

1.2. Izveštaj o broju objavljenih tendera - **Crna Gora**

1.3. Izveštaj o broju objavljenih tendera - **Bosna i Hercegovina**

1.4. Izveštaj o broju objavljenih tendera - **Hrvatska**

1.5. Izveštaj o broju objavljenih tendera - **Makedonija**

1.1 Izveštaj o broju objavljenih tendera - Srbija

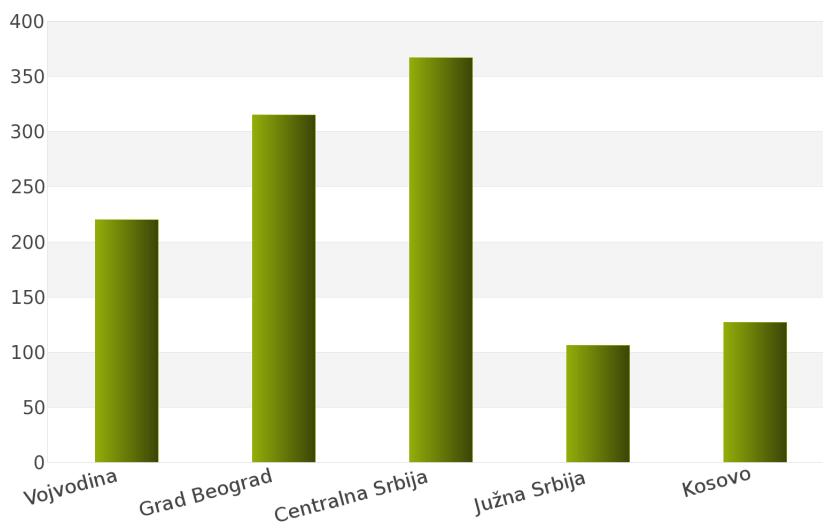
Tokom posmatranog perioda 01.01.2012 - 31.12.2012. za podkategoriju delatnosti **90430000 - Usluge upravljanja kanalizacijom**, ukupan broj objavljenih tendera iznosi 1135 za državu Srbija.

Srbija je podeljena na sledeće regione: Vojvodina, Grad Beograd, Centralna Srbija, Južna Srbija, Kosovo.

Broj objavljenih tendera po regionima prikazan je u *Tabeli 19.* i na *Grafiku 19.*

Region	Broj tendera	u %
Vojvodina	220	19,4%
Grad Beograd	315	27,8%
Centralna Srbija	367	32,3%
Južna Srbija	106	9,3%
Kosovo	127	11,2%
Ukupno	1135	100%

Tabela 19. Broj objavljenih tendera po regionima za podkategoriju 90430000 - Usluge upravljanja kanalizacijom



Grafik 19. Broj objavljenih tendera po regionima za podkategoriju 90430000 - Usluge upravljanja kanalizacijom

Na osnovu podataka iz *Tabele 19.* može se uočiti da je region Centralna Srbija imao najviše objavljenih tendera i to 367, odnosno 32,3%. Zatim slede regioni Grad Beograd sa 315 (27,8%), Vojvodina sa 220 (19,4%), Kosovo sa 127 (11,2%) i Južna Srbija sa 106 (9,3%).

1.2 Izveštaj o broju objavljenih tendera - Crna Gora

Na osnovu sprovedene analize Informacionog Servisa Tender za državu Crna Gora, ukupan broj objavljenih tendera u periodu 01.01.2012 - 31.12.2012. iznosi 191 za podkategoriju delatnosti **90430000 - Usluge upravljanja kanalizacijom**.

U nastavku sledi tabelarni prikaz ukupnog broja objavljenih tendera za navedenu podkategoriju delatnosti.

Region	Broj tendera
Crna Gora	191

Tabela 20. Broj objavljenih tendera za podkategoriju 90430000 - Usluge upravljanja kanalizacijom

1.3 Izveštaj o broju objavljenih tendera - Bosna i Hercegovina

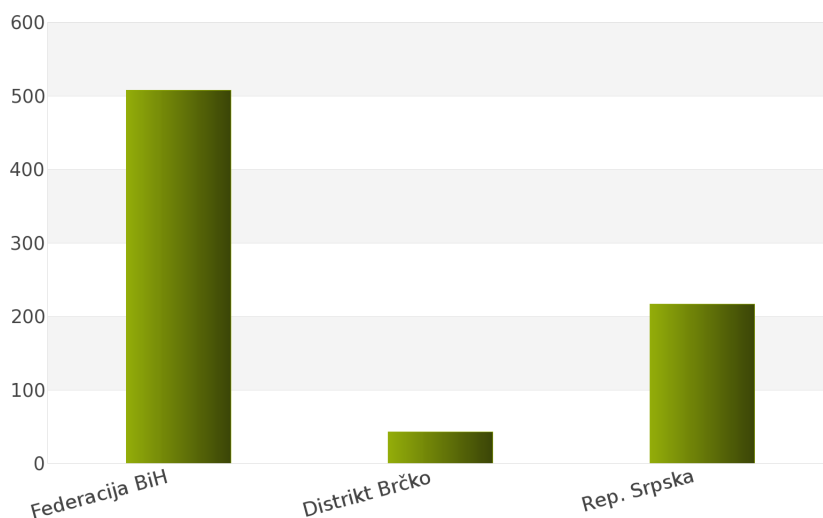
Rezultati dobijeni analizom pokazuju da za državu Bosna i Hercegovina u periodu 01.01.2012 - 31.12.2012., ukupan broj objavljenih tendera za podkategoriju delatnosti **90430000 - Usluge upravljanja kanalizacijom** iznosi 768.

Regioni koje obuhvata Bosna i Hercegovina su: Federacija Bosna i Hercegovina, Distrikt Brčko, Republika Srpska.

Udeo pojedinih regiona u ukupnom broju objavljenih tendera predstavljen je u Tabeli 21. i na Grafiku 21.

Region	Broj tendera	u %
Federacija BiH	508	66,2%
Distrikt Brčko	43	5,6%
Rep. Srpska	217	28,3%
Ukupno	768	100%

Tabela 21. Broj objavljenih tendera po regionima za podkategoriju 90430000 - Usluge upravljanja kanalizacijom



Grafik 21. Broj objavljenih tendera po regionima za podkategoriju 90430000 - Usluge upravljanja kanalizacijom

Shodno dobijenim rezultatima najveći broj objavljenih tendera imao je region Federacija Bosna i Hercegovina i to 508, odnosno 66,2%. Zatim slede regioni Republika Srpska sa 217 (28,3%) i Distrikt Brčko sa 43 (5,6%).

1.4 Izveštaj o broju objavljenih tendera - Hrvatska

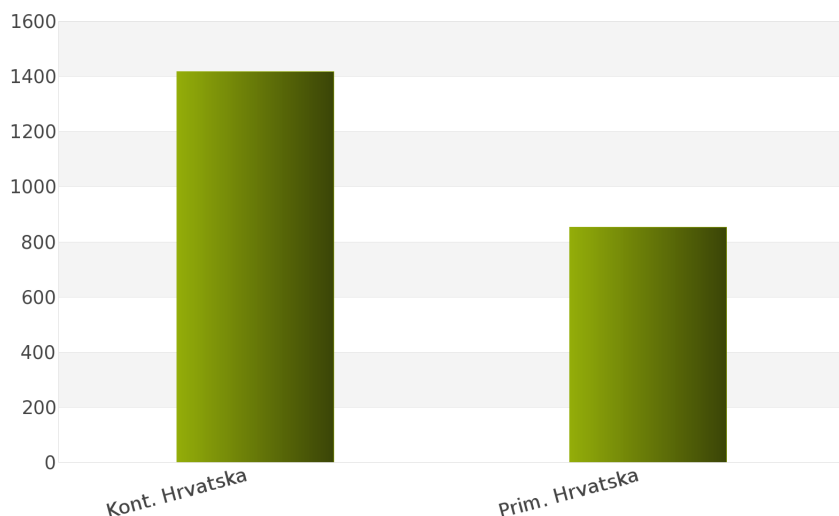
Za podkategoriju delatnosti **90430000 - Usluge upravljanja kanalizacijom**, ukupan broj raspisanih tendera u periodu 01.01.2012 - 31.12.2012. iznosi 2271 za državu Hrvatska.

Hrvatska je podeljena na 2 regiona i to: Kontinentalna Hrvatska, Primorska Hrvatska.

Ukupan broj raspisanih tendera prikazan je u *Tabeli 22.* i na *Grafiku 22.*

Region	Broj tendera	u %
Kont. Hrvatska	1418	62,4%
Prim. Hrvatska	853	37,6%
Ukupno	2271	100%

Tabela 22. Broj objavljenih tendera po regionima za podkategoriju 90430000 - Usluge upravljanja kanalizacijom



Grafik 22. Broj objavljenih tendera po regionima za podkategoriju 90430000 - Usluge upravljanja kanalizacijom

Najviše tendera raspisano je u regionu Kontinentalna Hrvatska i to 1418, odnosno 62,4%. Zatim sledi region Primorska Hrvatska sa 853 (37,6%).

1.5 Izveštaj o broju objavljenih tendera - Makedonija

Nakon sprovedene analize ukupan broj objavljenih tendera za podkategoriju delatnosti **90430000 - Usluge upravljanja kanalizacijom** u periodu 01.01.2012 - 31.12.2012. za državu Makedonija iznosi 263.

Rezultati dobijeni analizom prikazani su u *Tabeli 23.*

Region	Broj tendera
Makedonija	263

Tabela 23. Broj objavljenih tendera za podkategoriju 90430000 - Usluge upravljanja kanalizacijom

2012.



90440000

***Usluge tretmana septickih jama i
čisterni za tečni otpad***

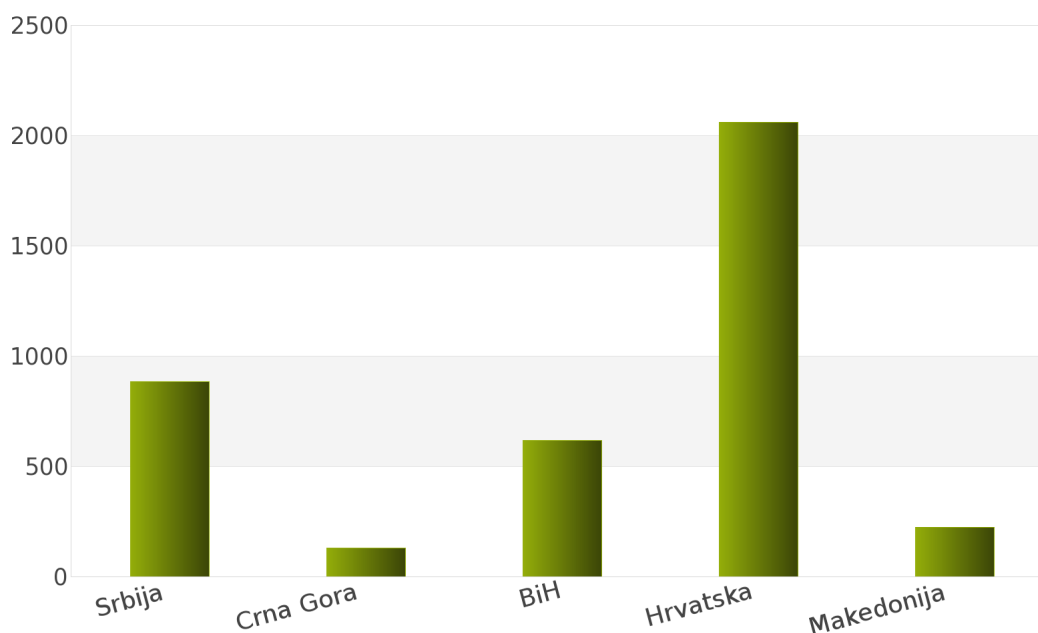
1. Izveštaj o broju objavljenih tendera po državama za podkategoriju delatnosti 90440000 - Usluge tretmana septickih jama i čisterni za tečni otpad

Na osnovu podataka kojima raspolaže Informacioni Servis Tender kreirana je *Tabela 24.* u kojoj je prikazan ukupan broj objavljenih tendera za podkategoriju delatnosti **90440000 - Usluge tretmana septickih jama i čisterni za tečni otpad** za sledeće države: Srbija, Crna Gora, Bosna i Hercegovina, Hrvatska, Makedonija.

Podaci u *Tabeli 24.* se odnose na tendere koji su objavljeni u periodu 01.01.2012 - 31.12.2012. godine.

Država	Broj tendera	u %
Srbija	884	22,6%
Crna Gora	131	3,3%
BiH	617	15,8%
Hrvatska	2061	52,6%
Makedonija	225	5,7%
Ukupno	3918	100%

Tabela 24. Broj objavljenih tendera po državama za podkategoriju 90440000 - Usluge tretmana septickih jama i čisterni za tečni otpad



Grafik 24. Broj objavljenih tendera po državama za podkategoriju 90440000 - Usluge tretmana septickih jama i čisterni za tečni otpad

U posmatranom periodu za podkategoriju **90440000 - Usluge tretmana septickih jama i čisterni za tečni otpad**, ukupan broj objavljenih tendera iznosi 3918. Najviše tendera za navedenu podkategoriju imala je Hrvatska i to 2061, što čini 52,6% od ukupnog broja objavljenih tendera. Zatim slede države Srbija sa 884 (22,6%), Bosna i Hercegovina sa 617 (15,8%), Makedonija sa 225 (5,7%) i Crna Gora sa 131 (3,3%).

U nastavku možete pogledati detaljnu analizu broja objavljenih tendera u okviru svake države pojedinačno i to:

1.1. Izveštaj o broju objavljenih tendera - **Srbija**

1.2. Izveštaj o broju objavljenih tendera - **Crna Gora**

1.3. Izveštaj o broju objavljenih tendera - **Bosna i Hercegovina**

1.4. Izveštaj o broju objavljenih tendera - **Hrvatska**

1.5. Izveštaj o broju objavljenih tendera - **Makedonija**

1.1 Izveštaj o broju objavljenih tendera - Srbija

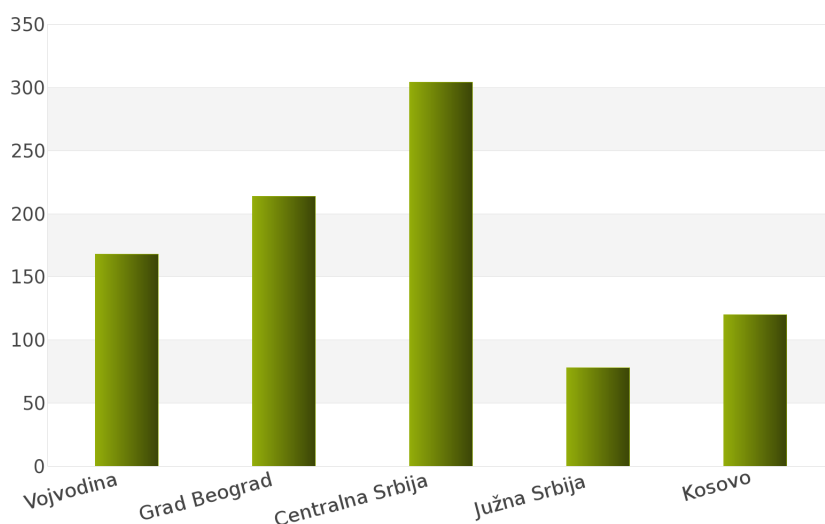
Na osnovu sprovedene analize Informacionog Servisa Tender za državu Srbija, ukupan broj objavljenih tendera u periodu 01.01.2012 - 31.12.2012. iznosi 884 za podkategoriju delatnosti **90440000 - Usluge tretmana septickih jama i čisterni za tečni otpad**.

Srbija obuhvata sledeće regione: Vojvodina, Grad Beograd, Centralna Srbija, Južna Srbija, Kosovo.

U nastavku sledi tabelarni prikaz ukupnog broja objavljenih tendera za navedenu podkategoriju delatnosti.

Region	Broj tendera	u %
Vojvodina	168	19%
Grad Beograd	214	24,2%
Centralna Srbija	304	34,4%
Južna Srbija	78	8,8%
Kosovo	120	13,6%
Ukupno	884	100%

Tabela 25. Broj objavljenih tendera po regionima za podkategoriju 90440000 - Usluge tretmana septickih jama i čisterni za tečni otpad



Grafik 25. Broj objavljenih tendera po regionima za podkategoriju 90440000 - Usluge tretmana septickih jama i čisterni za tečni otpad

Najviše objavljenih tendera za navedenu podkategoriju delatnosti imao je region Centralna Srbija i to 304, odnosno 34,4%. Zatim slede regioni Grad Beograd sa 214 (24,2%), Vojvodina sa 168 (19%), Kosovo sa 120 (13,6%) i Južna Srbija sa 78 (8,8%).

1.2 Izveštaj o broju objavljenih tendera - Crna Gora

Rezultati dobijeni analizom pokazuju da za državu Crna Gora u periodu 01.01.2012 - 31.12.2012., ukupan broj objavljenih tendera za podkategoriju delatnosti **90440000 - Usluge tretmana septickih jama i čisterni za tečni otpad** iznosi 131.

Ukupan broj objavljenih tendera prikazan je u *Tabeli 26*.

Region	Broj tendera
Crna Gora	131

Tabela 26. Broj objavljenih tendera za podkategoriju 90440000 - Usluge tretmana septickih jama i čisterni za tečni otpad

1.3 Izveštaj o broju objavljenih tendera - Bosna i Hercegovina

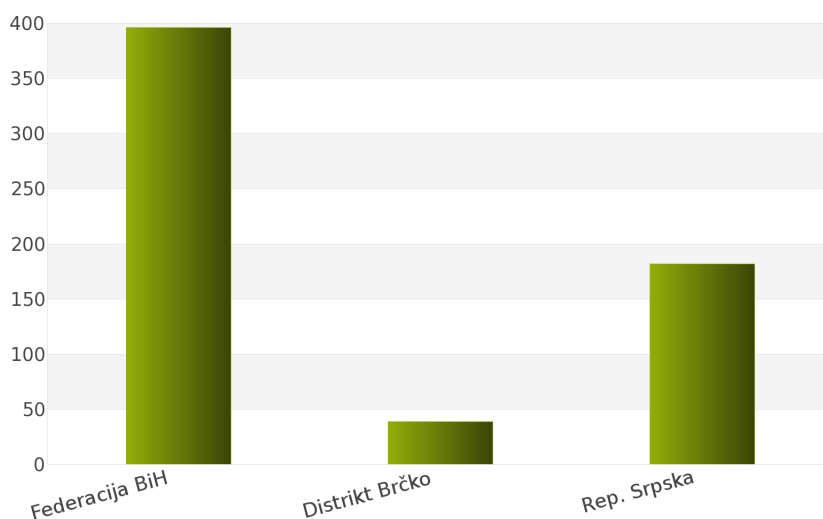
Za podkategoriju delatnosti **90440000 - Usluge tretmana septickih jama i čisterni za tečni otpad**, ukupan broj raspisanih tendera u periodu 01.01.2012 - 31.12.2012. iznosi 617 za državu Bosna i Hercegovina.

Bosna i Hercegovina je podeljena na 3 regiona i to: Federacija Bosna i Hercegovina, Distrikt Brčko, Republika Srpska.

Ukupan broj raspisanih tendera prikazan je u *Tabeli 27*. i na *Grafiku 27*.

Region	Broj tendera	u %
Federacija BiH	396	64,2%
Distrikt Brčko	39	6,3%
Rep. Srpska	182	29,5%
Ukupno	617	100%

Tabela 27. Broj objavljenih tendera po regionima za podkategoriju 90440000 - Usluge tretmana septickih jama i čisterni za tečni otpad



Grafik 27. Broj objavljenih tendera po regionima za podkategoriju 90440000 - Usluge tretmana septickih jama i čisterni za tečni otpad

Najviše tendera raspisano je u regionu Federacija Bosna i Hercegovina i to 396, odnosno 64,2%. Zatim slede regioni Republika Srpska sa 182 (29,5%) i Distrikt Brčko sa 39 (6,3%).

1.4 Izveštaj o broju objavljenih tendera - Hrvatska

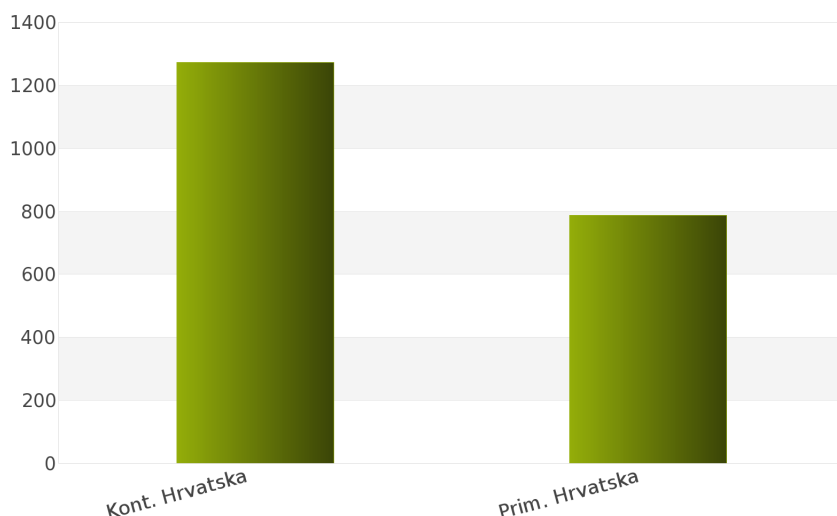
Nakon sprovedene analize ukupan broj objavljenih tendera za podkategoriju delatnosti **90440000 - Usluge tretmana septickih jama i čisterni za tečni otpad** u periodu 01.01.2012 - 31.12.2012. za državu Hrvatska iznosi 2061.

Država Hrvatska podeljena je na 2 regiona: Kontinentalna Hrvatska, Primorska Hrvatska.

Rezultati dobijeni analizom prikazani su u *Tabeli 28.* i na *Grafiku 28.*

Region	Broj tendera	u %
Kont. Hrvatska	1273	61,8%
Prim. Hrvatska	788	38,2%
Ukupno	2061	100 %

Tabela 28. Broj objavljenih tendera po regionima za podkategoriju 90440000 - Usluge tretmana septickih jama i čisterni za tečni otpad



Grafik 28. Broj objavljenih tendera po regionima za podkategoriju 90440000 - Usluge tretmana septickih jama i čisterni za tečni otpad

Najveći udeo u ukupnom broju objavljenih tendera ostvario je region Kontinentalna Hrvatska sa 1273, odnosno 61,8%. Zatim sledi region Primorska Hrvatska sa 788 (38,2%).

1.5 Izveštaj o broju objavljenih tendera - Makedonija

Tokom posmatranog perioda 01.01.2012 - 31.12.2012. za podkategoriju delatnosti **90440000 - Usluge tretmana septickih jama i čisterni za tečni otpad**, ukupan broj objavljenih tendera iznosi 225 za državu Makedonija.

Broj objavljenih tendera prikazan je u *Tabeli 29.*

Region	Broj tendera
Makedonija	225

Tabela 29. Broj objavljenih tendera za podkategoriju 90440000 - Usluge tretmana septickih jama i čisterni za tečni otpad

2012.



90450000

Usluge tretmana septickih jama

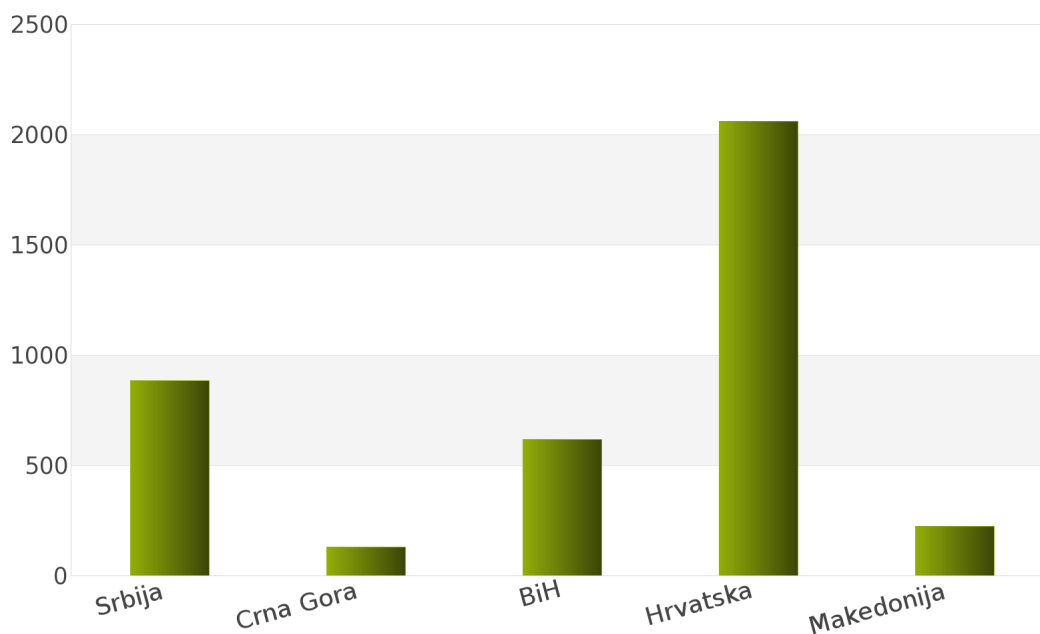
1. Izveštaj o broju objavljenih tendera po državama za podkategoriju delatnosti 90450000 - Usluge tretmana septickih jama

Ukupan broj objavljenih tendera u periodu 01.01.2012 - 31.12.2012. za podkategoriju delatnosti **90450000 - Usluge tretmana septickih jama** iznosi 3918. Države koje su obuhvaćene analizom su: Srbija, Crna Gora, Bosna i Hercegovina, Hrvatska, Makedonija.

Podaci dobijeni analizom za podkategoriju delatnosti **90450000 - Usluge tretmana septickih jama** prikazani su u Tabeli 30. i na Grafiku 30.

Država	Broj tendera	u %
Srbija	884	22,6%
Crna Gora	131	3,3%
BiH	617	15,8%
Hrvatska	2061	52,6%
Makedonija	225	5,7%
Ukupno	3918	100%

Tabela 30. Broj objavljenih tendera po državama za podkategoriju 90450000 - Usluge tretmana septickih jama



Grafik 30. Broj objavljenih tendera po državama za podkategoriju 90450000 - Usluge tretmana septickih jama

Iz Tabele 30. i Grafika 30. može se uočiti da je Hrvatska sa 2061, odnosno 52,6% imala najveći broj raspisanih tendera u posmatranom periodu. Zatim slede Srbija sa 884 (22,6%), Bosna i Hercegovina sa 617 (15,8%), Makedonija sa 225 (5,7%) i Crna Gora sa 131 (3,3%).

U nastavku možete pogledati detaljnu analizu broja objavljenih tendera u okviru svake države pojedinačno i to:

1.1. Izveštaj o broju objavljenih tendera - **Srbija**

1.2. Izveštaj o broju objavljenih tendera - **Crna Gora**

1.3. Izveštaj o broju objavljenih tendera - **Bosna i Hercegovina**

1.4. Izveštaj o broju objavljenih tendera - **Hrvatska**

1.5. Izveštaj o broju objavljenih tendera - **Makedonija**

1.1 Izveštaj o broju objavljenih tendera - Srbija

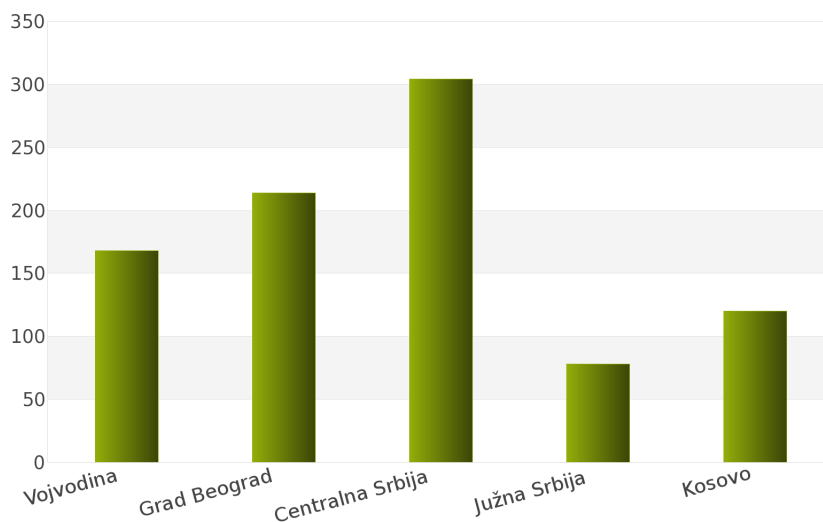
Rezultati dobijeni analizom pokazuju da za državu Srbija u periodu 01.01.2012 - 31.12.2012., ukupan broj objavljenih tendera za podkategoriju delatnosti **90450000 - Usluge tretmana septickih jama** iznosi 884.

Regione koje obuhvata Srbija su: Vojvodina, Grad Beograd, Centralna Srbija, Južna Srbija, Kosovo.

Udeo pojedinih regiona u ukupnom broju objavljenih tendera predstavljen je u *Tabeli 31.* i na *Grafiku 31.*

Region	Broj tendera	u %
Vojvodina	168	19%
Grad Beograd	214	24,2%
Centralna Srbija	304	34,4%
Južna Srbija	78	8,8%
Kosovo	120	13,6%
Ukupno	884	100%

Tabela 31. Broj objavljenih tendera po regionima za podkategoriju 90450000 - Usluge tretmana septickih jama



Grafik 31. Broj objavljenih tendera po regionima za podkategoriju 90450000 - Usluge tretmana septickih jama

Shodno dobijenim rezultatima najveći broj objavljenih tendera imao je region Centralna Srbija i to 304, odnosno 34,4%. Zatim slede regioni Grad Beograd sa 214 (24,2%), Vojvodina sa 168 (19%), Kosovo sa 120 (13,6%) i Južna Srbija sa 78 (8,8%).

1.2 Izveštaj o broju objavljenih tendera - Crna Gora

Za podkategoriju delatnosti **90450000 - Usluge tretmana septickih jama**, ukupan broj raspisanih tendera u periodu 01.01.2012 - 31.12.2012. iznosi 131 za državu Crna Gora.

Ukupan broj raspisanih tendera prikazan je u *Tabeli 32.*

Region	Broj tendera
Crna Gora	131

Tabela 32. Broj objavljenih tendera za podkategoriju 90450000 - Usluge tretmana septickih jama

1.3 Izveštaj o broju objavljenih tendera - Bosna i Hercegovina

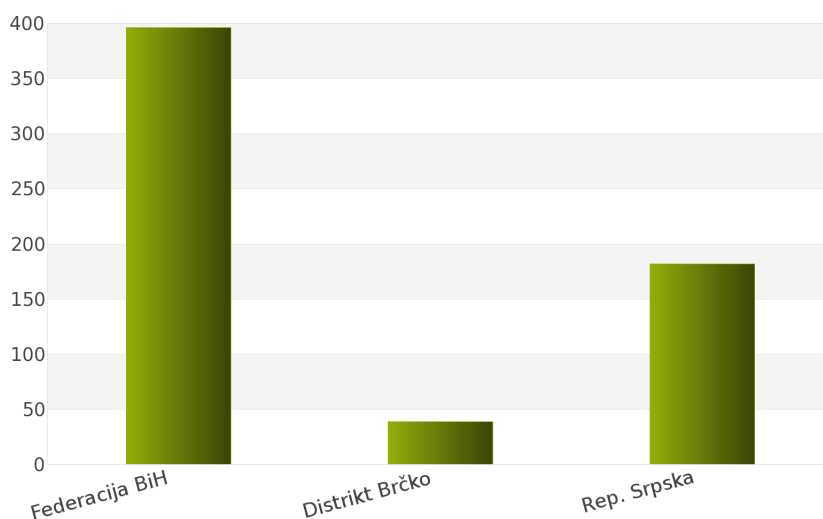
Nakon sprovedene analize ukupan broj objavljenih tendera za podkategoriju delatnosti **90450000 - Usluge tretmana septickih jama** u periodu 01.01.2012 - 31.12.2012. za državu Bosna i Hercegovina iznosi 617.

Država Bosna i Hercegovina podeljena je na 3 regiona: Federacija Bosna i Hercegovina, Distrikt Brčko, Republika Srpska.

Rezultati dobijeni analizom prikazani su u *Tabeli 33.* i na *Grafiku 33.*

Region	Broj tendera	u %
Federacija BiH	396	64,2%
Distrikt Brčko	39	6,3%
Rep. Srpska	182	29,5%
Ukupno	617	100%

Tabela 33. Broj objavljenih tendera po regionima za podkategoriju 90450000 - Usluge tretmana septickih jama



Grafik 33. Broj objavljenih tendera po regionima za podkategoriju 90450000 - Usluge tretmana septickih jama

Najveći udeo u ukupnom broju objavljenih tendera ostvario je region Federacija Bosna i Hercegovina sa 396, odnosno 64,2%. Zatim slede regioni Republika Srpska sa 182 (29,5%) i Distrikt Brčko sa 39 (6,3%).

1.4 Izveštaj o broju objavljenih tendera - Hrvatska

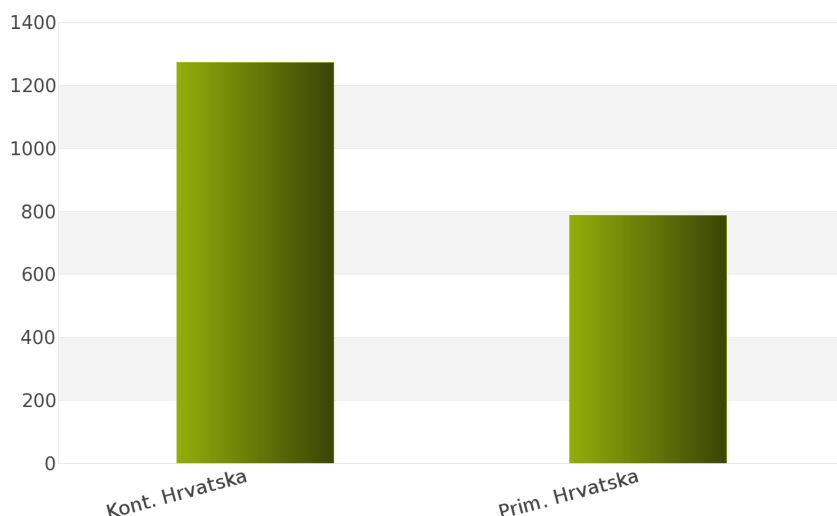
Tokom posmatranog perioda 01.01.2012 - 31.12.2012. za podkategoriju delatnosti **90450000 - Usluge tretmana septickih jama**, ukupan broj objavljenih tendera iznosi 2061 za državu Hrvatska.

Hrvatska je podeljena na sledeće regione: Kontinentalna Hrvatska, Primorska Hrvatska.

Broj objavljenih tendera po regionima prikazan je u *Tabeli 34.* i na *Grafiku 34.*

Region	Broj tendera	u %
Kont. Hrvatska	1273	61,8%
Prim. Hrvatska	788	38,2%
Ukupno	2061	100%

Tabela 34. Broj objavljenih tendera po regionima za podkategoriju 90450000 - Usluge tretmana septickih jama



Grafik 34. Broj objavljenih tendera po regionima za podkategoriju 90450000 - Usluge tretmana septickih jama

Na osnovu podataka iz *Tabele 34.* može se uočiti da je region Kontinentalna Hrvatska imao najviše objavljenih tendera i to 1273, odnosno 61,8%. Zatim sledi region Primorska Hrvatska sa 788 (38,2%).

1.5 Izveštaj o broju objavljenih tendera - Makedonija

Na osnovu sprovedene analize Informacionog Servisa Tender za državu Makedonija, ukupan broj objavljenih tendera u periodu 01.01.2012 - 31.12.2012. iznosi 225 za podkategoriju delatnosti **90450000 - Usluge tretmana septickih jama**.

U nastavku sledi tabelarni prikaz ukupnog broja objavljenih tendera za navedenu podkategoriju delatnosti.

Region	Broj tendera
Makedonija	225

Tabela 35. Broj objavljenih tendera za podkategoriju 90450000 - Usluge tretmana septickih jama

2012.



90460000

***Usluge praznjenja slivnika i
septickih jama***

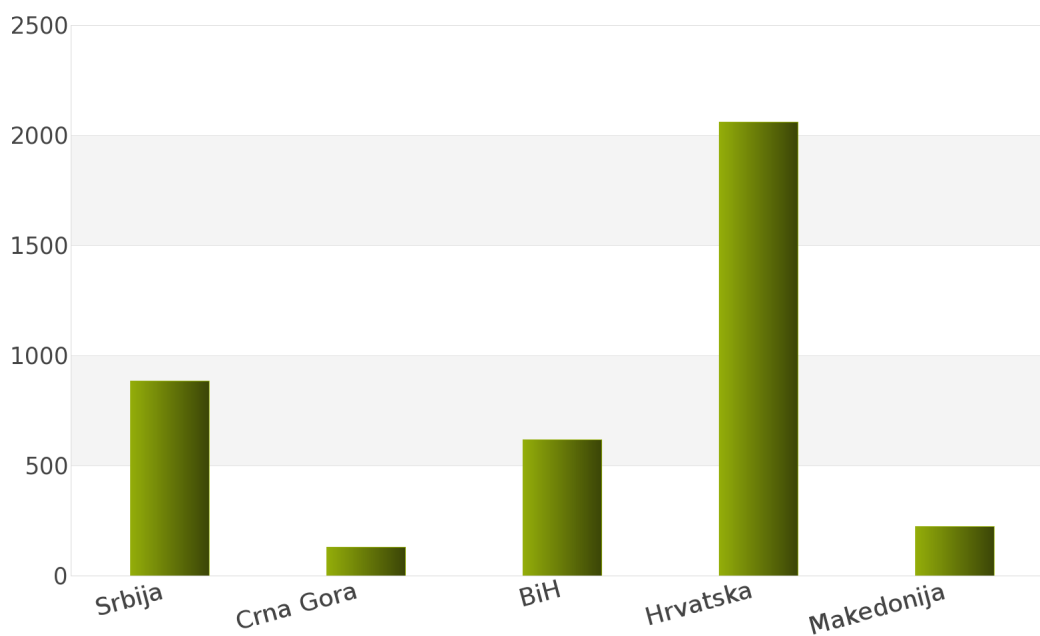
1. Izveštaj o broju objavljenih tendera po državama za podkategoriju delatnosti 90460000 - Usluge praznjenja slivnika i septickih jama

Tokom perioda 01.01.2012 - 31.12.2012., ukupan broj objavljenih tendera za podkategoriju delatnosti **90460000 - Usluge praznjenja slivnika i septickih jama** iznosi 3918 za sledeće države: Srbija, Crna Gora, Bosna i Hercegovina, Hrvatska, Makedonija.

Rezultati analize prikazani su u *Tabeli 36.* i na *Grafiku 36.*

Država	Broj tendera	u %
Srbija	884	22,6%
Crna Gora	131	3,3%
BiH	617	15,8%
Hrvatska	2061	52,6%
Makedonija	225	5,7%
Ukupno	3918	100%

Tabela 36. Broj objavljenih tendera po državama za podkategoriju 90460000 - Usluge praznjenja slivnika i septickih jama



Grafik 36. Broj objavljenih tendera po državama za podkategoriju 90460000 - Usluge praznjenja slivnika i septickih jama

Na osnovu dobijenih rezultata može se uočiti da je najveći udeo u ukupnom broju objavljenih tendera imala Hrvatska sa 2061, odnosno 52,6%. Zatim slede Srbija sa 884 (22,6%), Bosna i Hercegovina sa 617 (15,8%), Makedonija sa 225 (5,7%) i Crna Gora sa 131 (3,3%).

U nastavku možete pogledati detaljnu analizu broja objavljenih tendera u okviru svake države pojedinačno i to:

1.1. Izveštaj o broju objavljenih tendera - **Srbija**

1.2. Izveštaj o broju objavljenih tendera - **Crna Gora**

1.3. Izveštaj o broju objavljenih tendera - **Bosna i Hercegovina**

1.4. Izveštaj o broju objavljenih tendera - **Hrvatska**

1.5. Izveštaj o broju objavljenih tendera - **Makedonija**

1.1 Izveštaj o broju objavljenih tendera - Srbija

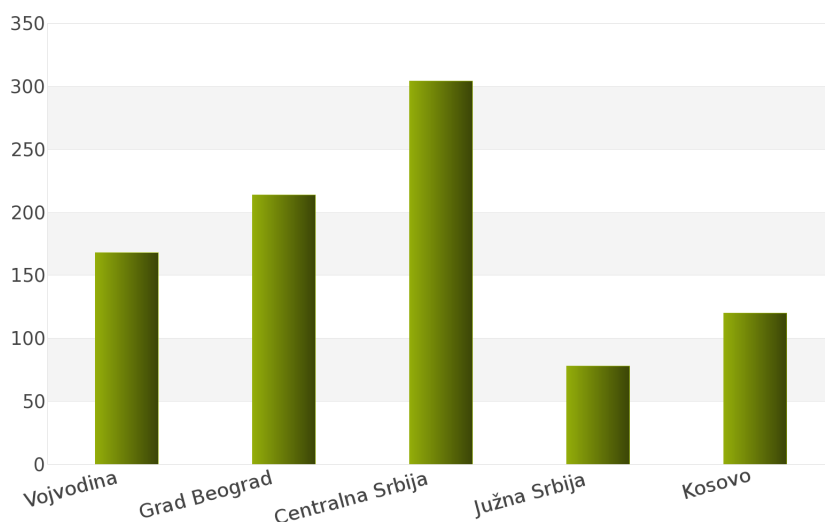
Za podkategoriju delatnosti **90460000 - Usluge praznjenja slivnika i septickih jama**, ukupan broj raspisanih tendera u periodu 01.01.2012 - 31.12.2012. iznosi 884 za državu Srbija.

Srbija je podeljena na 5 regiona i to: Vojvodina, Grad Beograd, Centralna Srbija, Južna Srbija, Kosovo.

Ukupan broj raspisanih tendera prikazan je u *Tabeli 37.* i na *Grafiku 37.*

Region	Broj tendera	u %
Vojvodina	168	19%
Grad Beograd	214	24,2%
Centralna Srbija	304	34,4%
Južna Srbija	78	8,8%
Kosovo	120	13,6%
Ukupno	884	100%

Tabela 37. Broj objavljenih tendera po regionima za podkategoriju 90460000 - Usluge praznjenja slivnika i septickih jama



Grafik 37. Broj objavljenih tendera po regionima za podkategoriju 90460000 - Usluge praznjenja slivnika i septickih jama

Najviše tendera raspisano je u regionu Centralna Srbija i to 304, odnosno 34,4%. Zatim slede regioni Grad Beograd sa 214 (24,2%), Vojvodina sa 168 (19%), Kosovo sa 120 (13,6%) i Južna Srbija sa 78 (8,8%).

1.2 Izveštaj o broju objavljenih tendera - Crna Gora

Nakon sprovedene analize ukupan broj objavljenih tendera za podkategoriju delatnosti **90460000 - Usluge praznjenja slivnika i septickih jama** u periodu 01.01.2012 - 31.12.2012. za državu Crna Gora iznosi 131.

Rezultati dobijeni analizom prikazani su u Tabeli 38.

Region	Broj tendera
Crna Gora	131

Tabela 38. Broj objavljenih tendera za podkategoriju 90460000 - Usluge praznjenja slivnika i septickih jama

1.3 Izveštaj o broju objavljenih tendera - Bosna i Hercegovina

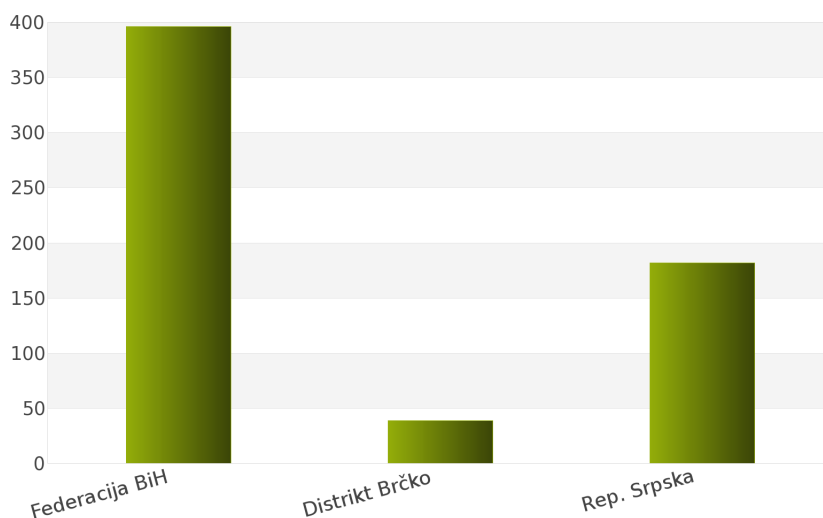
Tokom posmatranog perioda 01.01.2012 - 31.12.2012. za podkategoriju delatnosti **90460000 - Usluge praznjenja slivnika i septickih jama**, ukupan broj objavljenih tendera iznosi 617 za državu Bosna i Hercegovina.

Bosna i Hercegovina je podeljena na sledeće regione: Federacija Bosna i Hercegovina, Distrikt Brčko, Republika Srpska.

Broj objavljenih tendera po regionima prikazan je u Tabeli 39. i na Grafiku 39.

Region	Broj tendera	u %
Federacija BiH	396	64,2%
Distrikt Brčko	39	6,3%
Rep. Srpska	182	29,5%
Ukupno	617	100%

Tabela 39. Broj objavljenih tendera po regionima za podkategoriju 90460000 - Usluge praznjenja slivnika i septickih jama



Grafik 39. Broj objavljenih tendera po regionima za podkategoriju 90460000 - Usluge praznjenja slivnika i septickih jama

Na osnovu podataka iz Tabele 39. može se uočiti da je region Federacija Bosna i Hercegovina imao najviše objavljenih tendera i to 396, odnosno 64,2%. Zatim slede regioni Republika Srpska sa 182 (29,5%) i Distrikt Brčko sa 39 (6,3%).

1.4 Izveštaj o broju objavljenih tendera - Hrvatska

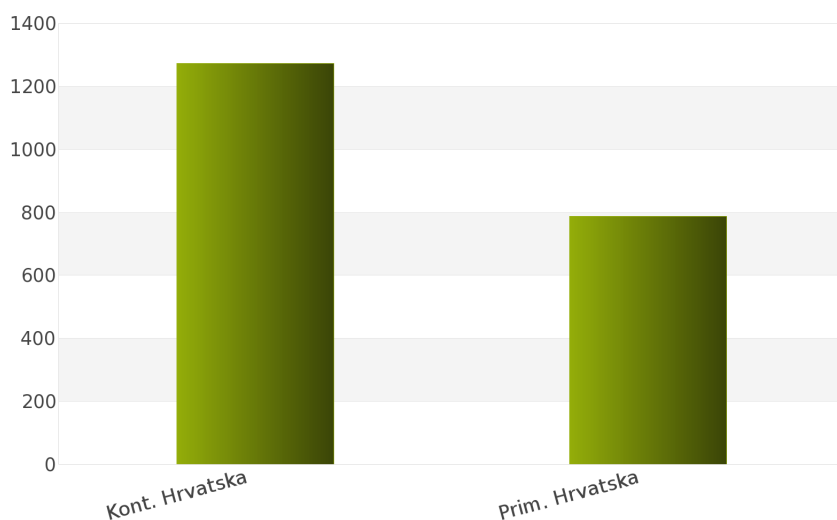
Na osnovu sprovedene analize Informacionog Servisa Tender za državu Hrvatska, ukupan broj objavljenih tendera u periodu 01.01.2012 - 31.12.2012. iznosi 2061 za podkategoriju delatnosti **90460000 - Usluge praznjenja slivnika i septickih jama**.

Hrvatska obuhvata sledeće regione: Kontinentalna Hrvatska, Primorska Hrvatska.

U nastavku sledi tabelarni prikaz ukupnog broja objavljenih tendera za navedenu podkategoriju delatnosti.

Region	Broj tendera	u %
Kont. Hrvatska	1273	61,8%
Prim. Hrvatska	788	38,2%
Ukupno	2061	100%

Tabela 40. Broj objavljenih tendera po regionima za podkategoriju 90460000 - Usluge praznjenja slivnika i septickih jama



Grafik 40. Broj objavljenih tendera po regionima za podkategoriju 90460000 - Usluge praznjenja slivnika i septickih jama

Najviše objavljenih tendera za navedenu podkategoriju delatnosti imao je region Kontinentalna Hrvatska i to 1273, odnosno 61,8%. Zatim sledi region Primorska Hrvatska sa 788 (38,2%).

1.5 Izveštaj o broju objavljenih tendera - Makedonija

Rezultati dobijeni analizom pokazuju da za državu Makedonija u periodu 01.01.2012 - 31.12.2012., ukupan broj objavljenih tendera za podkategoriju delatnosti **90460000 - Usluge praznjenja slivnika i septickih jama** iznosi 225.

Ukupan broj objavljenih tendera prikazan je u Tabeli 41.

Region	Broj tendera
Makedonija	225

Tabela 41. Broj objavljenih tendera za podkategoriju 90460000 - Usluge praznjenja slivnika i septickih jama

2012.



90470000

Usluge čištění kanalizace

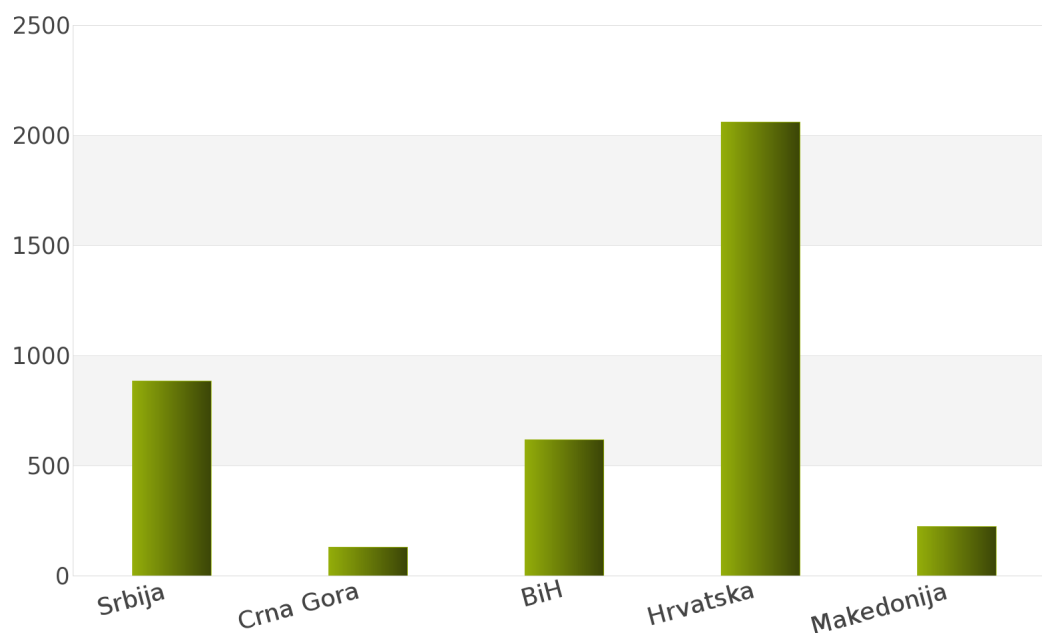
1. Izveštaj o broju objavljenih tendera po državama za podkategoriju delatnosti 90470000 - Usluge čišćenja kanalizacije

U toku perioda 01.01.2012 - 31.12.2012., ukupan broj objavljenih tendera za podkategoriju delatnosti **90470000 - Usluge čišćenja kanalizacije** iznosi 3918 za sledeće države: Srbija, Crna Gora, Bosna i Hercegovina, Hrvatska, Makedonija.

Podaci dobijeni analizom prikazani su u *Tabeli 42.* i na *Grafiku 42.*

Država	Broj tendera	u %
Srbija	884	22,6%
Crna Gora	131	3,3%
BiH	617	15,8%
Hrvatska	2061	52,6%
Makedonija	225	5,7%
Ukupno	3918	100%

Tabela 42. Broj objavljenih tendera po državama za podkategoriju 90470000 - Usluge čišćenja kanalizacije



Grafik 42. Broj objavljenih tendera po državama za podkategoriju 90470000 - Usluge čišćenja kanalizacije

Na osnovu rezultata dobijenih analizom može se uočiti da je najveći udeo u ukupnom broju objavljenih tendera imala Hrvatska sa 2061, odnosno 52,6%. Zatim slede Srbija sa 884 (22,6%), Bosna i Hercegovina sa 617 (15,8%), Makedonija sa 225 (5,7%) i Crna Gora sa 131 (3,3%).

U nastavku možete pogledati detaljnu analizu broja objavljenih tendera u okviru svake države pojedinačno i to:

1.1. Izveštaj o broju objavljenih tendera - **Srbija**

1.2. Izveštaj o broju objavljenih tendera - **Crna Gora**

1.3. Izveštaj o broju objavljenih tendera - **Bosna i Hercegovina**

1.4. Izveštaj o broju objavljenih tendera - **Hrvatska**

1.5. Izveštaj o broju objavljenih tendera - **Makedonija**

1.1 Izveštaj o broju objavljenih tendera - Srbija

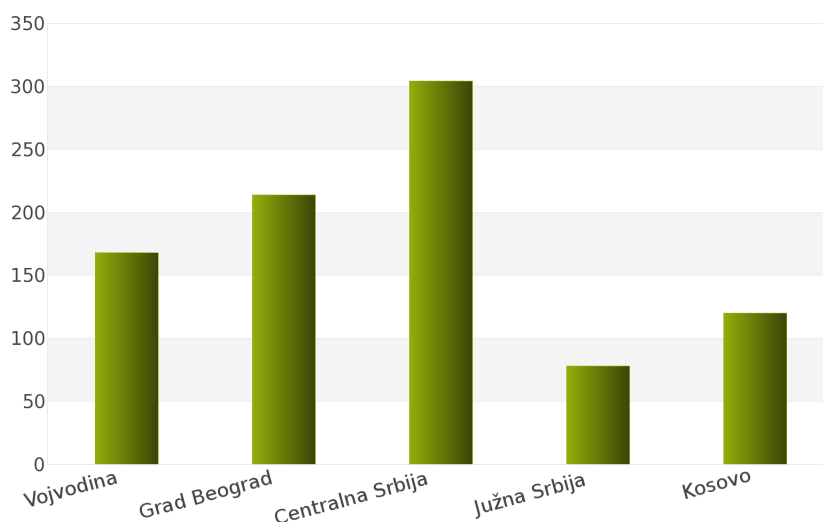
Nakon sprovedene analize ukupan broj objavljenih tendera za podkategoriju delatnosti **90470000 - Usluge čišćenja kanalizacije** u periodu 01.01.2012 - 31.12.2012. za državu Srbija iznosi 884.

Država Srbija podeljena je na 5 regiona: Vojvodina, Grad Beograd, Centralna Srbija, Južna Srbija, Kosovo.

Rezultati dobijeni analizom prikazani su u *Tabeli 43.* i na *Grafiku 43.*

Region	Broj tendera	u %
Vojvodina	168	19%
Grad Beograd	214	24,2%
Centralna Srbija	304	34,4%
Južna Srbija	78	8,8%
Kosovo	120	13,6%
Ukupno	884	100%

Tabela 43. Broj objavljenih tendera po regionima za podkategoriju 90470000 - Usluge čišćenja kanalizacije



Grafik 43. Broj objavljenih tendera po regionima za podkategoriju 90470000 - Usluge čišćenja kanalizacije

Najveći udeo u ukupnom broju objavljenih tendera ostvario je region Centralna Srbija sa 304, odnosno 34,4%. Zatim slede regioni Grad Beograd sa 214 (24,2%), Vojvodina sa 168 (19%), Kosovo sa 120 (13,6%) i Južna Srbija sa 78 (8,8%).

1.2 Izveštaj o broju objavljenih tendera - Crna Gora

Tokom posmatranog perioda 01.01.2012 - 31.12.2012. za podkategoriju delatnosti **90470000 - Usluge čišćenja kanalizacije**, ukupan broj objavljenih tendera iznosi 131 za državu Crna Gora.

Broj objavljenih tendera prikazan je u Tabeli 44.

Region	Broj tendera
Crna Gora	131

Tabela 44. Broj objavljenih tendera za podkategoriju 90470000 - Usluge čišćenja kanalizacije

1.3 Izveštaj o broju objavljenih tendera - Bosna i Hercegovina

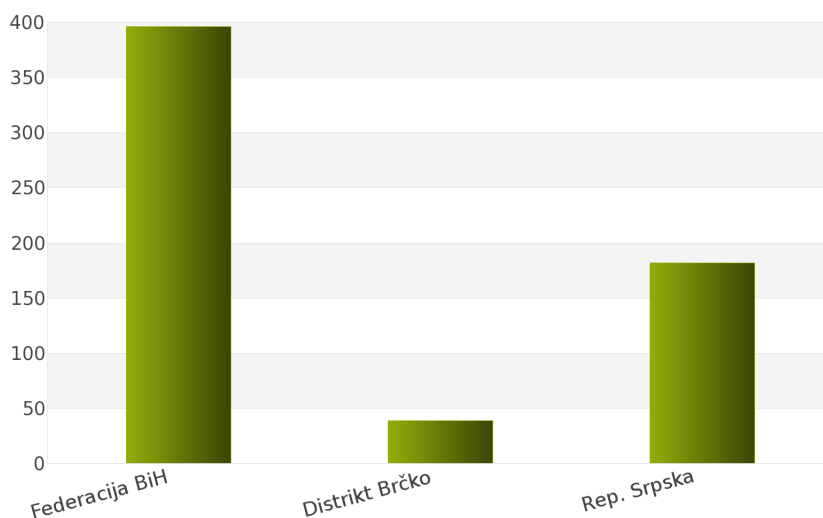
Na osnovu sprovedene analize Informacionog Servisa Tender za državu Bosna i Hercegovina, ukupan broj objavljenih tendera u periodu 01.01.2012 - 31.12.2012. iznosi 617 za podkategoriju delatnosti **90470000 - Usluge čišćenja kanalizacije**.

Bosna i Hercegovina obuhvata sledeće regione: Federacija Bosna i Hercegovina, Distrikt Brčko, Republika Srpska.

U nastavku sledi tabelarni prikaz ukupnog broja objavljenih tendera za navedenu podkategoriju delatnosti.

Region	Broj tendera	u %
Federacija BiH	396	64,2%
Distrikt Brčko	39	6,3%
Rep. Srpska	182	29,5%
Ukupno	617	100%

Tabela 45. Broj objavljenih tendera po regionima za podkategoriju 90470000 - Usluge čišćenja kanalizacije



Grafik 45. Broj objavljenih tendera po regionima za podkategoriju 90470000 - Usluge čišćenja kanalizacije

Najviše objavljenih tendera za navedenu podkategoriju delatnosti imao je region Federacija Bosna i Hercegovina i to 396, odnosno 64,2%. Zatim slede regioni Republika Srpska sa 182 (29,5%) i Distrikt Brčko sa 39 (6,3%).

1.4 Izveštaj o broju objavljenih tendera - Hrvatska

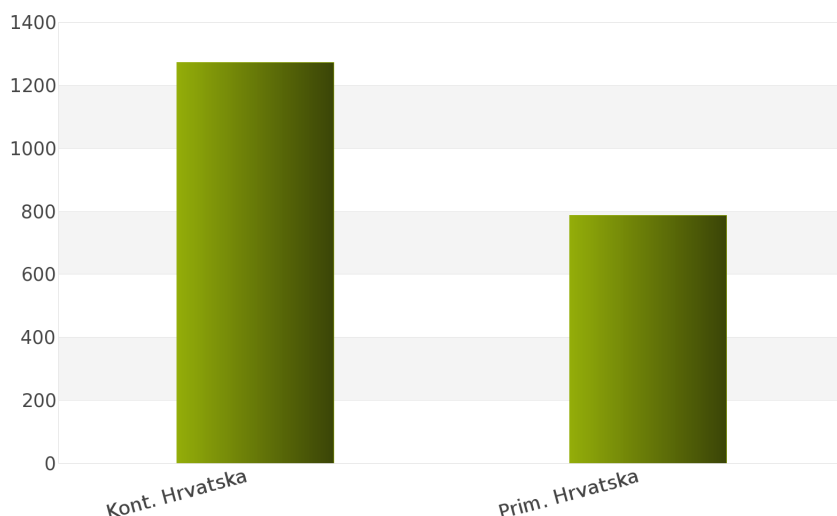
Rezultati dobijeni analizom pokazuju da za državu Hrvatska u periodu 01.01.2012 - 31.12.2012., ukupan broj objavljenih tendera za podkategoriju delatnosti **90470000 - Usluge čišćenja kanalizacije** iznosi 2061.

Regionne koje obuhvata Hrvatska su: Kontinentalna Hrvatska, Primorska Hrvatska.

Udeo pojedinih regiona u ukupnom broju objavljenih tendera predstavljen je u *Tabeli 46.* i na *Grafiku 46.*

Region	Broj tendera	u %
Kont. Hrvatska	1273	61,8%
Prim. Hrvatska	788	38,2%
Ukupno	2061	100%

Tabela 46. Broj objavljenih tendera po regionima za podkategoriju 90470000 - Usluge čišćenja kanalizacije



Grafik 46. Broj objavljenih tendera po regionima za podkategoriju 90470000 - Usluge čišćenja kanalizacije

Shodno dobijenim rezultatima najveći broj objavljenih tendera imao je region Kontinentalna Hrvatska i to 1273, odnosno 61,8%. Zatim sledi region Primorska Hrvatska sa 788 (38,2%).

1.5 Izveštaj o broju objavljenih tendera - Makedonija

Za podkategoriju delatnosti **90470000 - Usluge čišćenja kanalizacije**, ukupan broj raspisanih tendera u periodu 01.01.2012 - 31.12.2012. iznosi 225 za državu Makedonija.

Ukupan broj raspisanih tendera prikazan je u *Tabeli 47.*

Region	Broj tendera
Makedonija	225

Tabela 47. Broj objavljenih tendera za podkategoriju 90470000 - Usluge čišćenja kanalizacije

2012.



90480000

Usluge upravljanja kanalizacijom

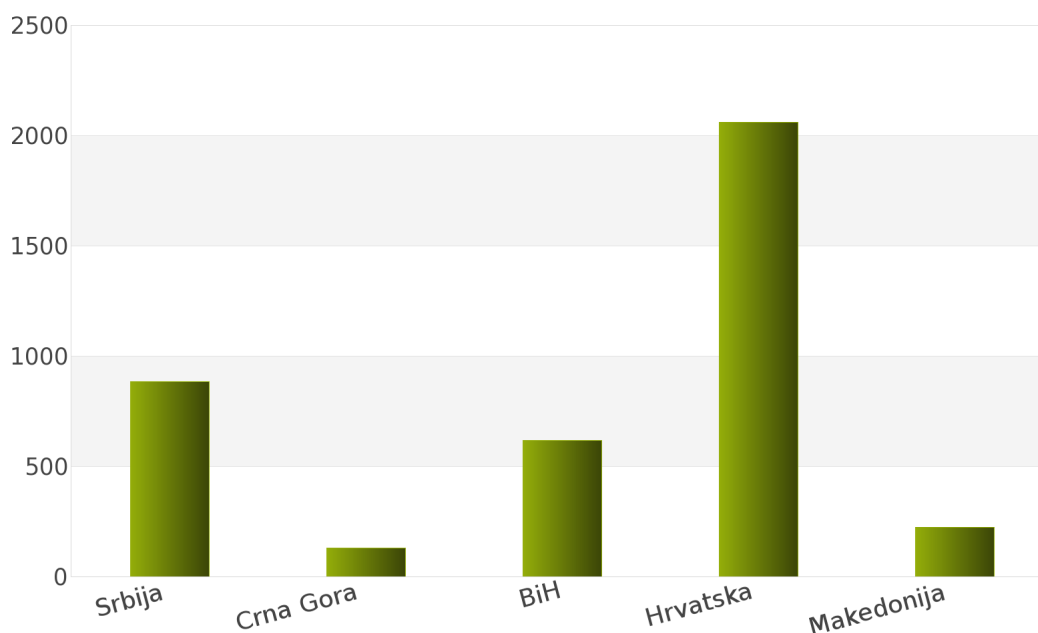
1. Izveštaj o broju objavljenih tendera po državama za podkategoriju delatnosti 90480000 - Usluge upravljanja kanalizacijom

Analizom Informacionog Servisa Tender, ukupan broj objavljenih tendera za podkategoriju delatnosti **90480000 - Usluge upravljanja kanalizacijom** u periodu 01.01.2012 - 31.12.2012. iznosi 3918 za sledeće države: Srbija, Crna Gora, Bosna i Hercegovina, Hrvatska, Makedonija.

Ukupan broj objavljenih tendera za podkategoriju delatnosti **90480000 - Usluge upravljanja kanalizacijom** prikazan je u *Tabeli 48.* i na *Grafiku 48.*

Država	Broj tendera	u %
Srbija	884	22,6%
Crna Gora	131	3,3%
BiH	617	15,8%
Hrvatska	2061	52,6%
Makedonija	225	5,7%
Ukupno	3918	100%

Tabela 48. Broj objavljenih tendera po državama za podkategoriju 90480000 - Usluge upravljanja kanalizacijom



Grafik 48. Broj objavljenih tendera po državama za podkategoriju 90480000 - Usluge upravljanja kanalizacijom

Na osnovu podataka iz *Tabele 48.* najveći broj objavljenih tendera imala je Hrvatska i to 2061, odnosno 52,6%. Zatim slede države Srbija sa 884 (22,6%), Bosna i Hercegovina sa 617 (15,8%), Makedonija sa 225 (5,7%) i Crna Gora sa 131 (3,3%).

U nastavku možete pogledati detaljnu analizu broja objavljenih tendera u okviru svake države pojedinačno i to:

1.1. Izveštaj o broju objavljenih tendera - **Srbija**

1.2. Izveštaj o broju objavljenih tendera - **Crna Gora**

1.3. Izveštaj o broju objavljenih tendera - **Bosna i Hercegovina**

1.4. Izveštaj o broju objavljenih tendera - **Hrvatska**

1.5. Izveštaj o broju objavljenih tendera - **Makedonija**

1.1 Izveštaj o broju objavljenih tendera - Srbija

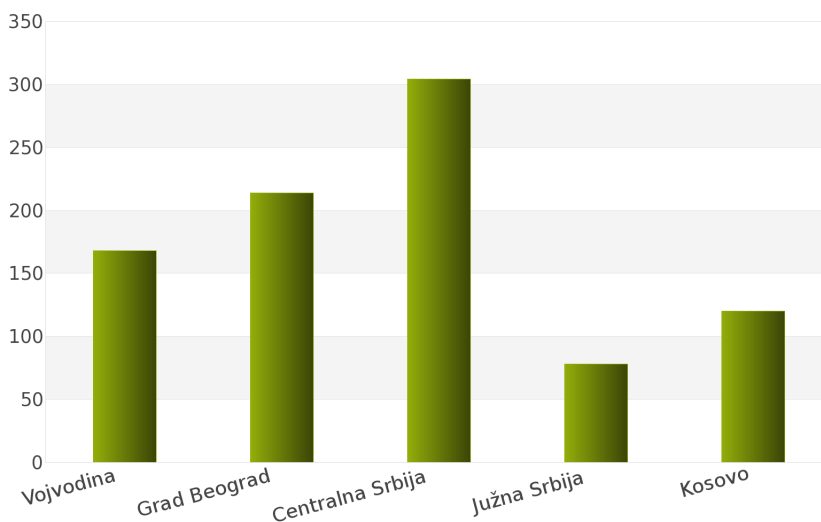
Tokom posmatranog perioda 01.01.2012 - 31.12.2012. za podkategoriju delatnosti **90480000 - Usluge upravljanja kanalizacijom**, ukupan broj objavljenih tendera iznosi 884 za državu Srbija.

Srbija je podeljena na sledeće regione: Vojvodina, Grad Beograd, Centralna Srbija, Južna Srbija, Kosovo.

Broj objavljenih tendera po regionima prikazan je u *Tabeli 49.* i na *Grafiku 49.*

Region	Broj tendera	u %
Vojvodina	168	19%
Grad Beograd	214	24,2%
Centralna Srbija	304	34,4%
Južna Srbija	78	8,8%
Kosovo	120	13,6%
Ukupno	884	100%

Tabela 49. Broj objavljenih tendera po regionima za podkategoriju 90480000 - Usluge upravljanja kanalizacijom



Grafik 49. Broj objavljenih tendera po regionima za podkategoriju 90480000 - Usluge upravljanja kanalizacijom

Na osnovu podataka iz *Tabele 49.* može se uočiti da je region Centralna Srbija imao najviše objavljenih tendera i to 304, odnosno 34,4%. Zatim slede regioni Grad Beograd sa 214 (24,2%), Vojvodina sa 168 (19%), Kosovo sa 120 (13,6%) i Južna Srbija sa 78 (8,8%).

1.2 Izveštaj o broju objavljenih tendera - Crna Gora

Na osnovu sprovedene analize Informacionog Servisa Tender za državu Crna Gora, ukupan broj objavljenih tendera u periodu 01.01.2012 - 31.12.2012. iznosi 131 za podkategoriju delatnosti **90480000 - Usluge upravljanja kanalizacijom**.

U nastavku sledi tabelarni prikaz ukupnog broja objavljenih tendera za navedenu podkategoriju delatnosti.

Region	Broj tendera
Crna Gora	131

Tabela 50. Broj objavljenih tendera za podkategoriju 90480000 - Usluge upravljanja kanalizacijom

1.3 Izveštaj o broju objavljenih tendera - Bosna i Hercegovina

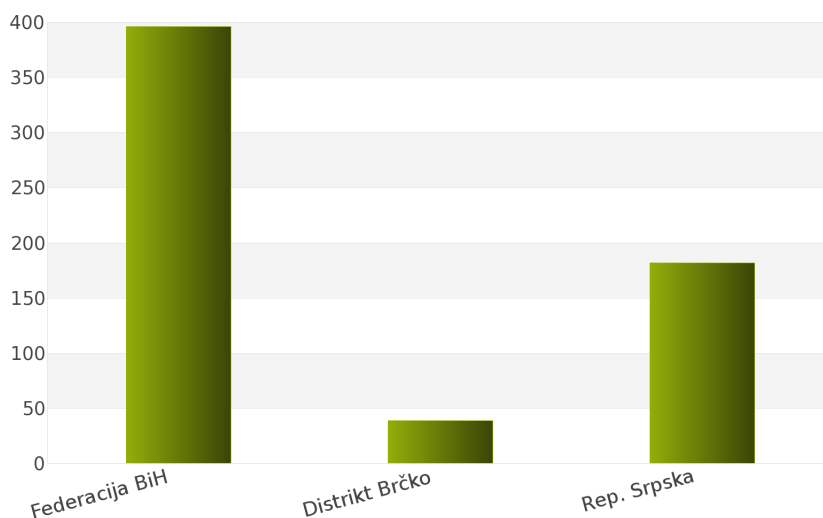
Rezultati dobijeni analizom pokazuju da za državu Bosna i Hercegovina u periodu 01.01.2012 - 31.12.2012., ukupan broj objavljenih tendera za podkategoriju delatnosti **90480000 - Usluge upravljanja kanalizacijom** iznosi 617.

Regioni koje obuhvata Bosna i Hercegovina su: Federacija Bosna i Hercegovina, Distrikt Brčko, Republika Srpska.

Udeo pojedinih regiona u ukupnom broju objavljenih tendera predstavljen je u Tabeli 51. i na Grafiku 51.

Region	Broj tendera	u %
Federacija BiH	396	64,2%
Distrikt Brčko	39	6,3%
Rep. Srpska	182	29,5%
Ukupno	617	100%

Tabela 51. Broj objavljenih tendera po regionima za podkategoriju 90480000 - Usluge upravljanja kanalizacijom



Grafik 51. Broj objavljenih tendera po regionima za podkategoriju 90480000 - Usluge upravljanja kanalizacijom

Shodno dobijenim rezultatima najveći broj objavljenih tendera imao je region Federacija Bosna i Hercegovina i to 396, odnosno 64,2%. Zatim slede regioni Republika Srpska sa 182 (29,5%) i Distrikt Brčko sa 39 (6,3%).

1.4 Izveštaj o broju objavljenih tendera - Hrvatska

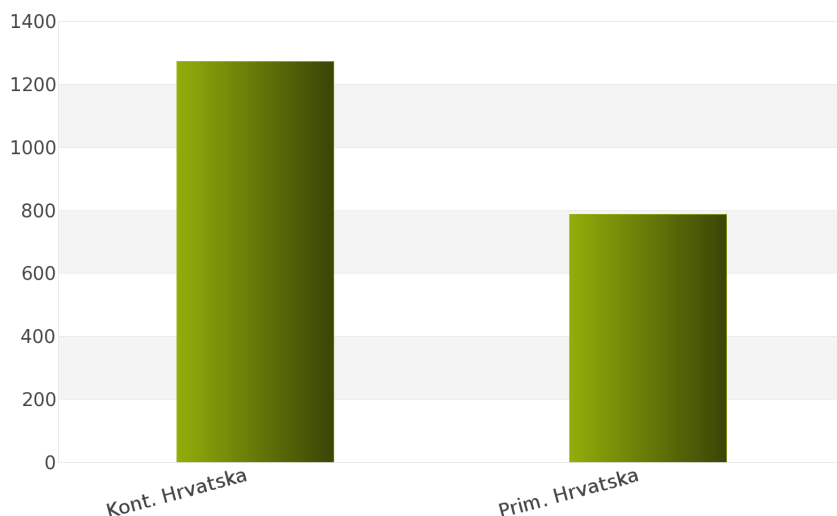
Za podkategoriju delatnosti **90480000 - Usluge upravljanja kanalizacijom**, ukupan broj raspisanih tendera u periodu 01.01.2012 - 31.12.2012. iznosi 2061 za državu Hrvatska.

Hrvatska je podeljena na 2 regiona i to: Kontinentalna Hrvatska, Primorska Hrvatska.

Ukupan broj raspisanih tendera prikazan je u *Tabeli 52.* i na *Grafiku 52.*

Region	Broj tendera	u %
Kont. Hrvatska	1273	61,8%
Prim. Hrvatska	788	38,2%
Ukupno	2061	100%

Tabela 52. Broj objavljenih tendera po regionima za podkategoriju 90480000 - Usluge upravljanja kanalizacijom



Grafik 52. Broj objavljenih tendera po regionima za podkategoriju 90480000 - Usluge upravljanja kanalizacijom

Najviše tendera raspisano je u regionu Kontinentalna Hrvatska i to 1273, odnosno 61,8%. Zatim sledi region Primorska Hrvatska sa 788 (38,2%).

1.5 Izveštaj o broju objavljenih tendera - Makedonija

Nakon sprovedene analize ukupan broj objavljenih tendera za podkategoriju delatnosti **90480000 - Usluge upravljanja kanalizacijom** u periodu 01.01.2012 - 31.12.2012. za državu Makedonija iznosi 225.

Rezultati dobijeni analizom prikazani su u *Tabeli 53.*

Region	Broj tendera
Makedonija	225

Tabela 53. Broj objavljenih tendera za podkategoriju 90480000 - Usluge upravljanja kanalizacijom

2012.



90490000

***Usluge konsaltinga i nadgledanja
kanalizacije***

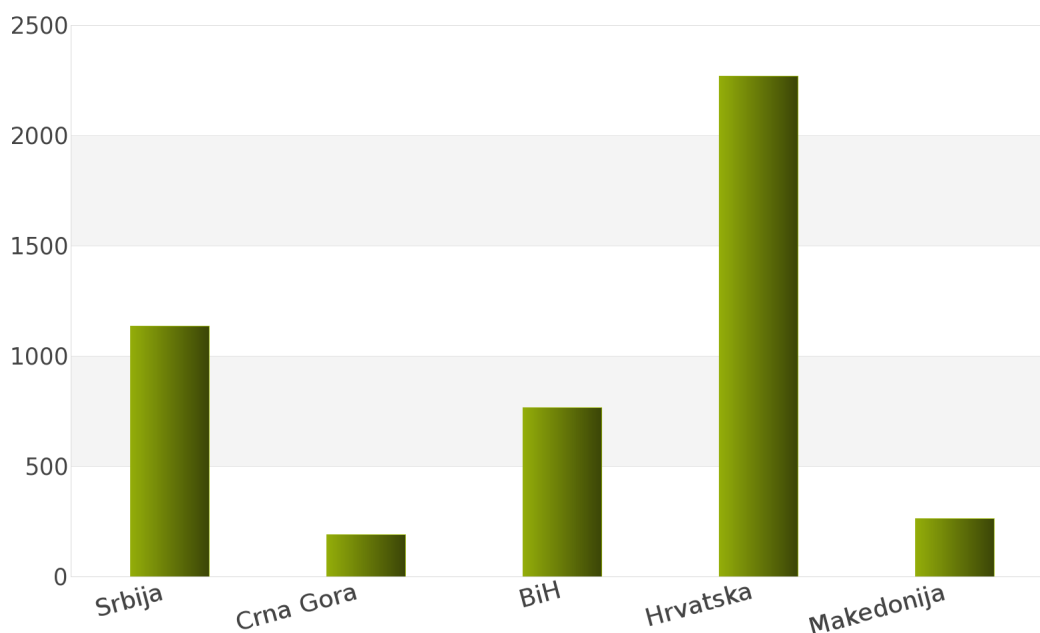
1. Izveštaj o broju objavljenih tendera po državama za podkategoriju delatnosti 90490000 - Usluge konsaltinga i nadgledanja kanalizacije

Na osnovu podataka kojima raspolaže Informacioni Servis Tender kreirana je *Tabela 54.* u kojoj je prikazan ukupan broj objavljenih tendera za podkategoriju delatnosti **90490000 - Usluge konsaltinga i nadgledanja kanalizacije** za sledeće države: Srbija, Crna Gora, Bosna i Hercegovina, Hrvatska, Makedonija.

Podaci u *Tabeli 54.* se odnose na tendere koji su objavljeni u periodu 01.01.2012 - 31.12.2012. godine.

Država	Broj tendera	u %
Srbija	1135	24,5%
Crna Gora	191	4,1%
BiH	768	16,6%
Hrvatska	2271	49,1%
Makedonija	263	5,7%
Ukupno	4628	100%

Tabela 54. Broj objavljenih tendera po državama za podkategoriju 90490000 - Usluge konsaltinga i nadgledanja kanalizacije



Grafik 54. Broj objavljenih tendera po državama za podkategoriju 90490000 - Usluge konsaltinga i nadgledanja kanalizacije

U posmatranom periodu za podkategoriju **90490000 - Usluge konsaltinga i nadgledanja kanalizacije**, ukupan broj objavljenih tendera iznosi 4628. Najviše tendera za navedenu podkategoriju imala je Hrvatska i to 2271, što čini 49,1% od ukupnog broja objavljenih tendera. Zatim slede države Srbija sa 1135 (24,5%), Bosna i Hercegovina sa 768 (16,6%), Makedonija sa 263 (5,7%) i Crna Gora sa 191 (4,1%).

U nastavku možete pogledati detaljnu analizu broja objavljenih tendera u okviru svake države pojedinačno i to:

1.1. Izveštaj o broju objavljenih tendera - **Srbija**

1.2. Izveštaj o broju objavljenih tendera - **Crna Gora**

1.3. Izveštaj o broju objavljenih tendera - **Bosna i Hercegovina**

1.4. Izveštaj o broju objavljenih tendera - **Hrvatska**

1.5. Izveštaj o broju objavljenih tendera - **Makedonija**

1.1 Izveštaj o broju objavljenih tendera - Srbija

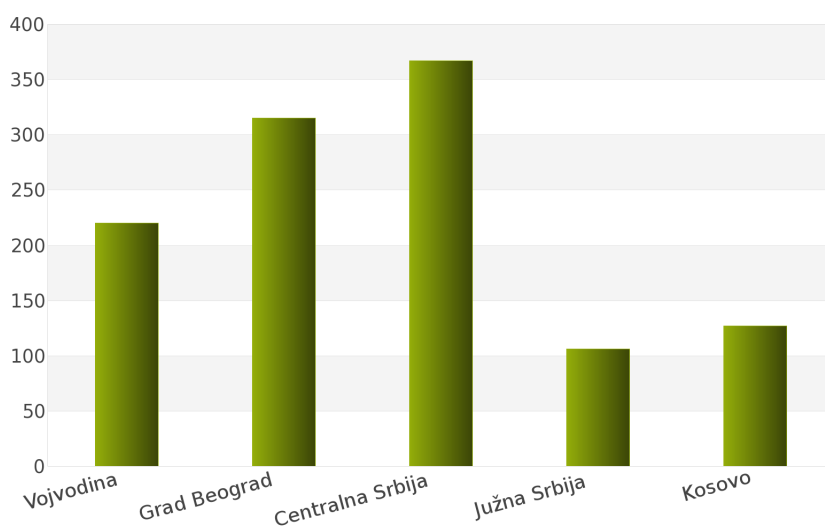
Na osnovu sprovedene analize Informacionog Servisa Tender za državu Srbija, ukupan broj objavljenih tendera u periodu 01.01.2012 - 31.12.2012. iznosi 1135 za podkategoriju delatnosti **90490000 - Usluge konsaltinga i nadgledanja kanalizacije**.

Srbija obuhvata sledeće regione: Vojvodina, Grad Beograd, Centralna Srbija, Južna Srbija, Kosovo.

U nastavku sledi tabelarni prikaz ukupnog broja objavljenih tendera za navedenu podkategoriju delatnosti.

Region	Broj tendera	u %
Vojvodina	220	19,4%
Grad Beograd	315	27,8%
Centralna Srbija	367	32,3%
Južna Srbija	106	9,3%
Kosovo	127	11,2%
Ukupno	1135	100%

Tabela 55. Broj objavljenih tendera po regionima za podkategoriju 90490000 - Usluge konsaltinga i nadgledanja kanalizacije



Grafik 55. Broj objavljenih tendera po regionima za podkategoriju 90490000 - Usluge konsaltinga i nadgledanja kanalizacije

Najviše objavljenih tendera za navedenu podkategoriju delatnosti imao je region Centralna Srbija i to 367, odnosno 32,3%. Zatim slede regioni Grad Beograd sa 315 (27,8%), Vojvodina sa 220 (19,4%), Kosovo sa 127 (11,2%) i Južna Srbija sa 106 (9,3%).

1.2 Izveštaj o broju objavljenih tendera - Crna Gora

Rezultati dobijeni analizom pokazuju da za državu Crna Gora u periodu 01.01.2012 - 31.12.2012., ukupan broj objavljenih tendera za podkategoriju delatnosti **90490000 - Usluge konsaltinga i nadgledanja kanalizacije** iznosi 191.

Ukupan broj objavljenih tendera prikazan je u *Tabeli 56*.

Region	Broj tendera
Crna Gora	191

Tabela 56. Broj objavljenih tendera za podkategoriju 90490000 - Usluge konsaltinga i nadgledanja kanalizacije

1.3 Izveštaj o broju objavljenih tendera - Bosna i Hercegovina

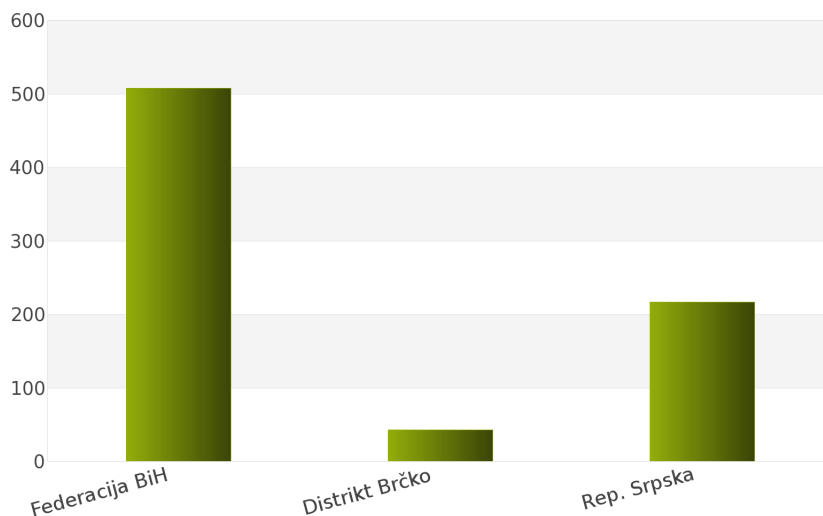
Za podkategoriju delatnosti **90490000 - Usluge konsaltinga i nadgledanja kanalizacije**, ukupan broj raspisanih tendera u periodu 01.01.2012 - 31.12.2012. iznosi 768 za državu Bosna i Hercegovina.

Bosna i Hercegovina je podeljena na 3 regiona i to: Federacija Bosna i Hercegovina, Distrikt Brčko, Republika Srpska.

Ukupan broj raspisanih tendera prikazan je u *Tabeli 57*. i na *Grafiku 57*.

Region	Broj tendera	u %
Federacija BiH	508	66,2%
Distrikt Brčko	43	5,6%
Rep. Srpska	217	28,3%
Ukupno	768	100%

Tabela 57. Broj objavljenih tendera po regionima za podkategoriju 90490000 - Usluge konsaltinga i nadgledanja kanalizacije



Grafik 57. Broj objavljenih tendera po regionima za podkategoriju 90490000 - Usluge konsaltinga i nadgledanja kanalizacije

Najviše tendera raspisano je u regionu Federacija Bosna i Hercegovina i to 508, odnosno 66,2%. Zatim slede regioni Republika Srpska sa 217 (28,3%) i Distrikt Brčko sa 43 (5,6%).

1.4 Izveštaj o broju objavljenih tendera - Hrvatska

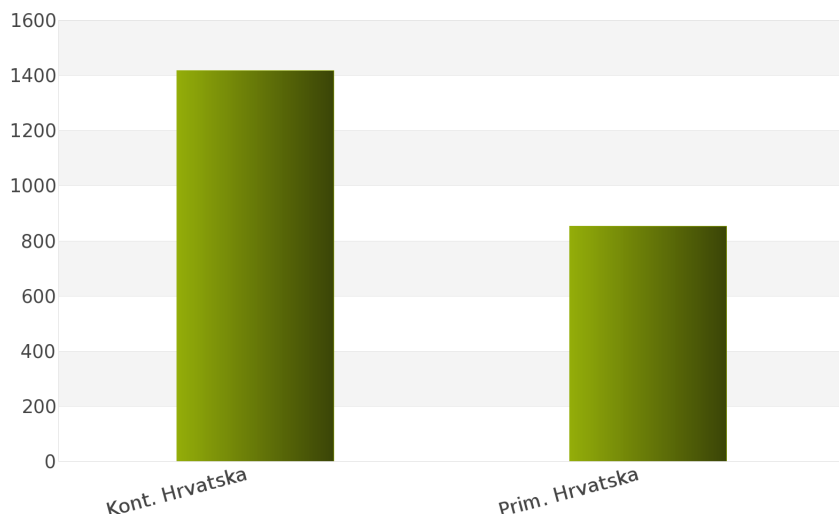
Nakon sprovedene analize ukupan broj objavljenih tendera za podkategoriju delatnosti **90490000 - Usluge konsaltinga i nadgledanja kanalizacije** u periodu 01.01.2012 - 31.12.2012. za državu Hrvatska iznosi 2271.

Država Hrvatska podeljena je na 2 regiona: Kontinentalna Hrvatska, Primorska Hrvatska.

Rezultati dobijeni analizom prikazani su u *Tabeli 58.* i na *Grafiku 58.*

Region	Broj tendera	u %
Kont. Hrvatska	1418	62,4%
Prim. Hrvatska	853	37,6%
Ukupno	2271	100 %

Tabela 58. Broj objavljenih tendera po regionima za podkategoriju 90490000 - Usluge konsaltinga i nadgledanja kanalizacije



Grafik 58. Broj objavljenih tendera po regionima za podkategoriju 90490000 - Usluge konsaltinga i nadgledanja kanalizacije

Najveći udeo u ukupnom broju objavljenih tendera ostvario je region Kontinentalna Hrvatska sa 1418, odnosno 62,4%. Zatim sledi region Primorska Hrvatska sa 853 (37,6%).

1.5 Izveštaj o broju objavljenih tendera - Makedonija

Tokom posmatranog perioda 01.01.2012 - 31.12.2012. za podkategoriju delatnosti **90490000 - Usluge konsaltinga i nadgledanja kanalizacije**, ukupan broj objavljenih tendera iznosi 263 za državu Makedonija.

Broj objavljenih tendera prikazan je u *Tabeli 59.*

Region	Broj tendera
Makedonija	263

Tabela 59. Broj objavljenih tendera za podkategoriju 90490000 - Usluge konsaltinga i nadgledanja kanalizacije

2012.



905000000

***Usluge u vezi sa otpacima i
otpadom***

SADRŽAJ

ID i naziv podkategorija

[90510000] Odlaganje i prerada otpada

[90520000] Usluge u vezi sa radioaktivnim, otrovnim, medicinskim i opasnim otpadom

[90530000] Upravljanje deponijama

90510000

Usluge uklanjanja otpadaka

Sponzor podkategorije



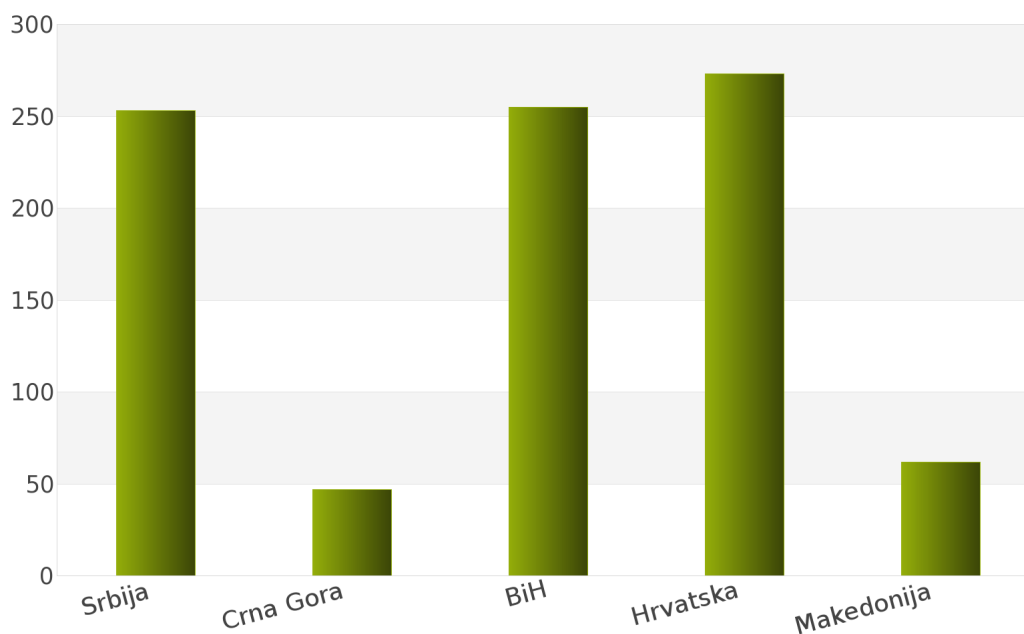
1. Izveštaj o broju objavljenih tendera po državama za podkategoriju delatnosti 90510000 - Usluge uklanjanja otpadaka

Ukupan broj objavljenih tendera u periodu 01.01.2012 - 31.12.2012. za podkategoriju delatnosti **90510000 - Usluge uklanjanja otpadaka** iznosi 890. Države koje su obuhvaćene analizom su: Srbija, Crna Gora, Bosna i Hercegovina, Hrvatska, Makedonija.

Podaci dobijeni analizom za podkategoriju delatnosti **90510000 - Usluge uklanjanja otpadaka** prikazani su u Tabeli 62. i na Grafiku 62.

Država	Broj tendera	u %
Srbija	253	28,4%
Crna Gora	47	5,3%
BiH	255	28,7%
Hrvatska	273	30,7%
Makedonija	62	7,0%
Ukupno	890	100%

Tabela 62. Broj objavljenih tendera po državama za podkategoriju 90510000 - Usluge uklanjanja otpadaka



Grafik 62. Broj objavljenih tendera po državama za podkategoriju 90510000 - Usluge uklanjanja otpadaka

Iz Tabele 62. i Grafika 62. može se uočiti da je Hrvatska sa 273, odnosno 30,7% imala najveći broj raspisanih tendera u posmatranom periodu. Zatim slede Bosna i Hercegovina sa 255 (28,7%), Srbija sa 253 (28,4%), Makedonija sa 62 (7,0%) i Crna Gora sa 47 (5,3%).

U nastavku možete pogledati detaljnu analizu broja objavljenih tendera u okviru svake države pojedinačno i to:

1.1. Izveštaj o broju objavljenih tendera - **Srbija**

1.2. Izveštaj o broju objavljenih tendera - **Crna Gora**

1.3. Izveštaj o broju objavljenih tendera - **Bosna i Hercegovina**

1.4. Izveštaj o broju objavljenih tendera - **Hrvatska**

1.5. Izveštaj o broju objavljenih tendera - **Makedonija**

1.1 Izveštaj o broju objavljenih tendera - Srbija

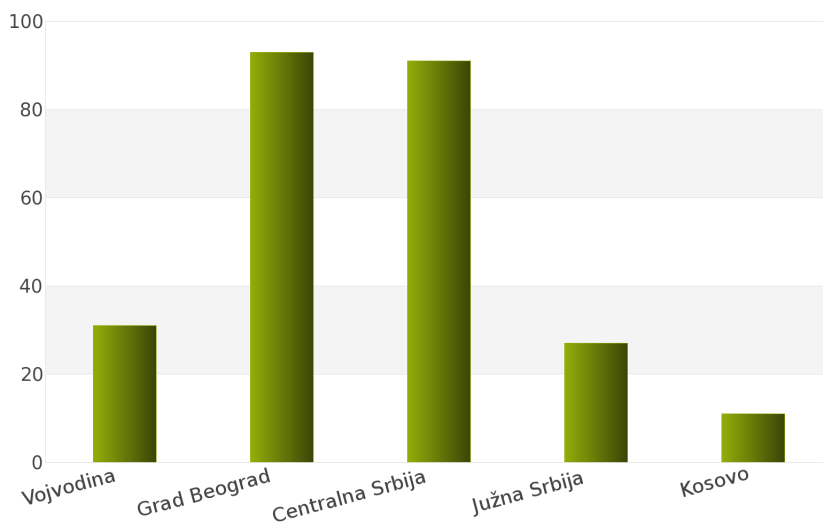
Rezultati dobijeni analizom pokazuju da za državu Srbija u periodu 01.01.2012 - 31.12.2012., ukupan broj objavljenih tendera za podkategoriju delatnosti **90510000 - Usluge uklanjanja otpadaka** iznosi 253.

Regione koje obuhvata Srbija su: Vojvodina, Grad Beograd, Centralna Srbija, Južna Srbija, Kosovo.

Udeo pojedinih regiona u ukupnom broju objavljenih tendera predstavljen je u *Tabeli 63.* i na *Grafiku 63.*

Region	Broj tendera	u %
Vojvodina	31	12,3%
Grad Beograd	93	36,8%
Centralna Srbija	91	36,0%
Južna Srbija	27	10,7%
Kosovo	11	4,4%
Ukupno	253	100 %

Tabela 63. Broj objavljenih tendera po regionima za podkategoriju 90510000 - Usluge uklanjanja otpadaka



Grafik 63. Broj objavljenih tendera po regionima za podkategoriju 90510000 - Usluge uklanjanja otpadaka

Shodno dobijenim rezultatima najveći broj objavljenih tendera imao je region Grad Beograd i to 93, odnosno 36,8%. Zatim slede regioni Centralna Srbija sa 91 (36,0%), Vojvodina sa 31 (12,3%), Južna Srbija sa 27 (10,7%) i Kosovo sa 11 (4,4%).

1.2 Izveštaj o broju objavljenih tendera - Crna Gora

Za podkategoriju delatnosti **90510000 - Usluge uklanjanja otpadaka**, ukupan broj raspisanih tendera u periodu 01.01.2012 - 31.12.2012. iznosi 47 za državu Crna Gora.

Ukupan broj raspisanih tendera prikazan je u *Tabeli 64.*

Region	Broj tendera
Crna Gora	47

Tabela 64. Broj objavljenih tendera za podkategoriju 90510000 - Usluge uklanjanja otpadaka

1.3 Izveštaj o broju objavljenih tendera - Bosna i Hercegovina

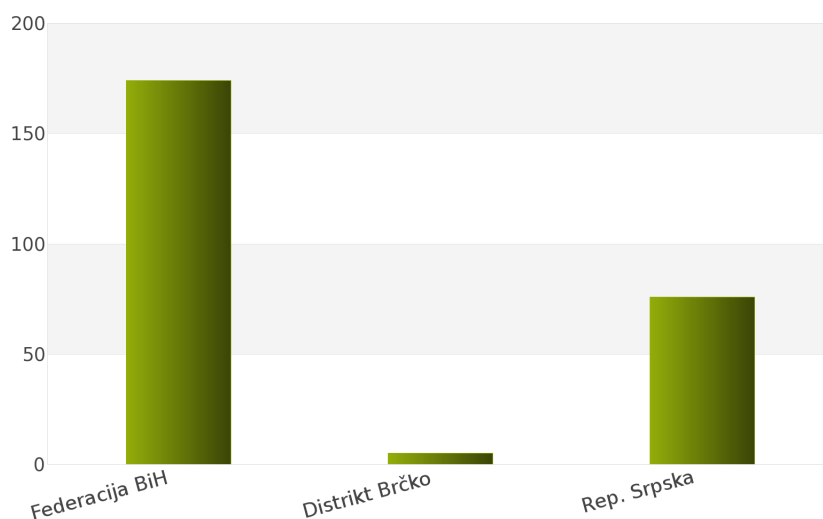
Nakon sprovedene analize ukupan broj objavljenih tendera za podkategoriju delatnosti **90510000 - Usluge uklanjanja otpadaka** u periodu 01.01.2012 - 31.12.2012. za državu Bosna i Hercegovina iznosi 255.

Država Bosna i Hercegovina podeljena je na 3 regiona: Federacija Bosna i Hercegovina, Distrikt Brčko, Republika Srpska.

Rezultati dobijeni analizom prikazani su u *Tabeli 65.* i na *Grafiku 65.*

Region	Broj tendera	u %
Federacija BiH	174	68,2%
Distrikt Brčko	5	2,0%
Rep. Srpska	76	29,8%
Ukupno	255	100%

Tabela 65. Broj objavljenih tendera po regionima za podkategoriju 90510000 - Usluge uklanjanja otpadaka



Grafik 65. Broj objavljenih tendera po regionima za podkategoriju 90510000 - Usluge uklanjanja otpadaka

Najveći udeo u ukupnom broju objavljenih tendera ostvario je region Federacija Bosna i Hercegovina sa 174, odnosno 68,2%. Zatim slede regioni Republika Srpska sa 76 (29,8%) i Distrikt Brčko sa 5 (2,0%).

1.4 Izveštaj o broju objavljenih tendera - Hrvatska

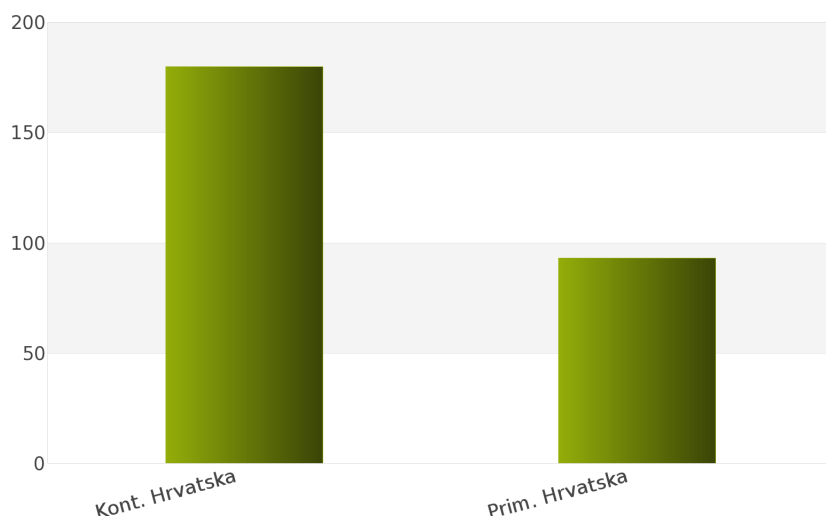
Tokom posmatranog perioda 01.01.2012 - 31.12.2012. za podkategoriju delatnosti **90510000 - Usluge uklanjanja otpadaka**, ukupan broj objavljenih tendera iznosi 273 za državu Hrvatska.

Hrvatska je podeljena na sledeće regione: Kontinentalna Hrvatska, Primorska Hrvatska.

Broj objavljenih tendera po regionima prikazan je u *Tabeli 66.* i na *Grafiku 66.*

Region	Broj tendera	u %
Kont. Hrvatska	180	65,9%
Prim. Hrvatska	93	34,1%
Ukupno	273	100 %

Tabela 66. Broj objavljenih tendera po regionima za podkategoriju 90510000 - Usluge uklanjanja otpadaka



Grafik 66. Broj objavljenih tendera po regionima za podkategoriju 90510000 - Usluge uklanjanja otpadaka

Na osnovu podataka iz *Tabele 66.* može se uočiti da je region Kontinentalna Hrvatska imao najviše objavljenih tendera i to 180, odnosno 65,9%. Zatim sledi region Primorska Hrvatska sa 93 (34,1%).

1.5 Izveštaj o broju objavljenih tendera - Makedonija

Na osnovu sprovedene analize Informacionog Servisa Tender za državu Makedonija, ukupan broj objavljenih tendera u periodu 01.01.2012 - 31.12.2012. iznosi 62 za podkategoriju delatnosti **90510000 - Usluge uklanjanja otpadaka**.

U nastavku sledi tabelarni prikaz ukupnog broja objavljenih tendera za navedenu podkategoriju delatnosti.

Region	Broj tendera
Makedonija	62

Tabela 67. Broj objavljenih tendera za podkategoriju 90510000 - Usluge uklanjanja otpadaka

2012.



90520000

*Usluge vezane za radioaktivni,
toksichni, medicinski i hazardni
otpad*

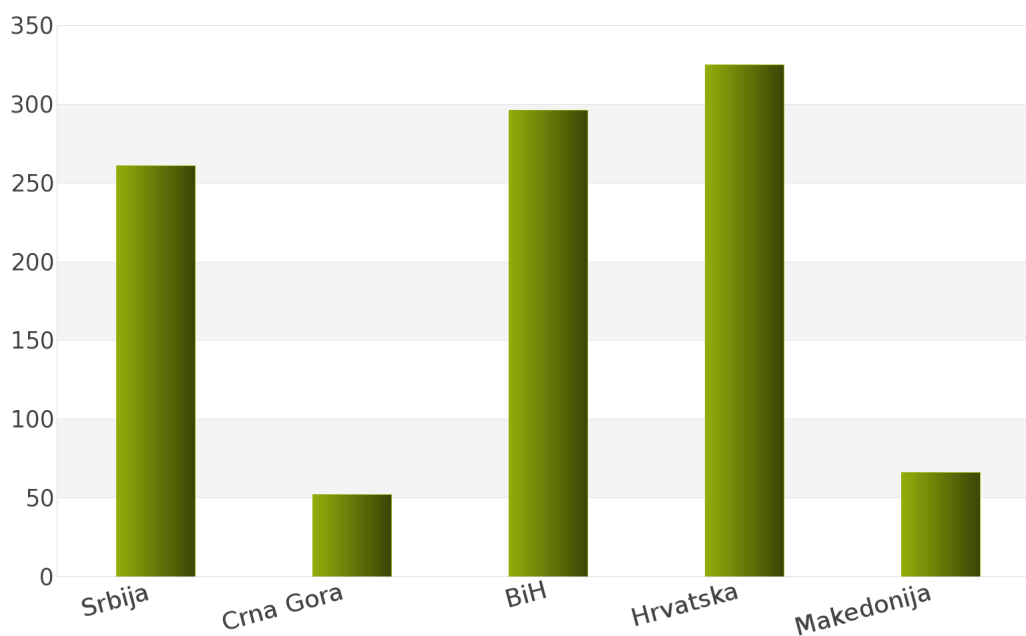
1. Izveštaj o broju objavljenih tendera po državama za podkategoriju delatnosti 90520000 - Usluge vezane za radioaktivni, toksični, medicinski i hazardni otpad

Tokom perioda 01.01.2012 - 31.12.2012., ukupan broj objavljenih tendera za podkategoriju delatnosti **90520000 - Usluge vezane za radioaktivni, toksični, medicinski i hazardni otpad** iznosi 1000 za sledeće države: Srbija, Crna Gora, Bosna i Hercegovina, Hrvatska, Makedonija.

Rezultati analize prikazani su u *Tabeli 69.* i na *Grafiku 69.*

Država	Broj tendera	u %
Srbija	261	26,1%
Crna Gora	52	5,2%
BiH	296	29,6%
Hrvatska	325	32,5%
Makedonija	66	6,6%
Ukupno	1000	100%

Tabela 69. Broj objavljenih tendera po državama za podkategoriju 90520000 - Usluge vezane za radioaktivni, toksični, medicinski i hazardni otpad



Grafik 69. Broj objavljenih tendera po državama za podkategoriju 90520000 - Usluge vezane za radioaktivni, toksični, medicinski i hazardni otpad

Na osnovu dobijenih rezultata može se uočiti da je najveći udeo u ukupnom broju objavljenih tendera imala Hrvatska sa 325, odnosno 32,5%. Zatim slede Bosna i Hercegovina sa 296 (29,6%), Srbija sa 261 (26,1%), Makedonija sa 66 (6,6%) i Crna Gora sa 52 (5,2%).

U nastavku možete pogledati detaljnu analizu broja objavljenih tendera u okviru svake države pojedinačno i to:

1.1. Izveštaj o broju objavljenih tendera - **Srbija**

1.2. Izveštaj o broju objavljenih tendera - **Crna Gora**

1.3. Izveštaj o broju objavljenih tendera - **Bosna i Hercegovina**

1.4. Izveštaj o broju objavljenih tendera - **Hrvatska**

1.5. Izveštaj o broju objavljenih tendera - **Makedonija**

1.1 Izveštaj o broju objavljenih tendera - Srbija

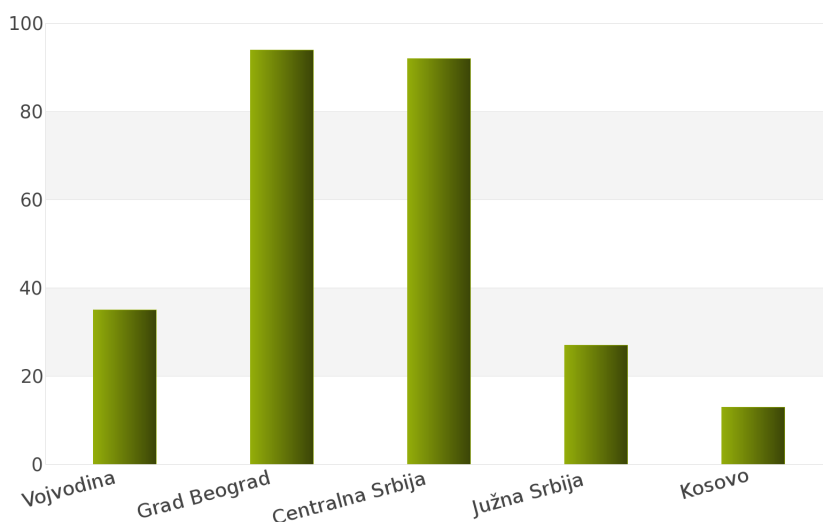
Za podkategoriju delatnosti **90520000 - Usluge vezane za radioaktivni, toksični, medicinski i hazardni otpad**, ukupan broj raspisanih tendera u periodu 01.01.2012 - 31.12.2012. iznosi 261 za državu Srbija.

Srbija je podeljena na 5 regiona i to: Vojvodina, Grad Beograd, Centralna Srbija, Južna Srbija, Kosovo.

Ukupan broj raspisanih tendera prikazan je u *Tabeli 70.* i na *Grafiku 70.*

Region	Broj tendera	u %
Vojvodina	35	13,4%
Grad Beograd	94	36,0%
Centralna Srbija	92	35,3%
Južna Srbija	27	10,3%
Kosovo	13	5,0%
Ukupno	261	100%

Tabela 70. Broj objavljenih tendera po regionima za podkategoriju 90520000 - Usluge vezane za radioaktivni, toksični, medicinski i hazardni otpad



Grafik 70. Broj objavljenih tendera po regionima za podkategoriju 90520000 - Usluge vezane za radioaktivni, toksični, medicinski i hazardni otpad

Najviše tendera raspisano je u regionu Grad Beograd i to 94, odnosno 36,0%. Zatim slede regioni Centralna Srbija sa 92 (35,3%), Vojvodina sa 35 (13,4%), Južna Srbija sa 27 (10,3%) i Kosovo sa 13 (5,0%).

1.2 Izveštaj o broju objavljenih tendera - Crna Gora

Nakon sprovedene analize ukupan broj objavljenih tendera za podkategoriju delatnosti **90520000 - Usluge vezane za radioaktivni, toksični, medicinski i hazardni otpad** u periodu 01.01.2012 - 31.12.2012. za državu Crna Gora iznosi 52.

Rezultati dobijeni analizom prikazani su u Tabeli 71.

Region	Broj tendera
Crna Gora	52

Tabela 71. Broj objavljenih tendera za podkategoriju 90520000 - Usluge vezane za radioaktivni, toksični, medicinski i hazardni otpad

1.3 Izveštaj o broju objavljenih tendera - Bosna i Hercegovina

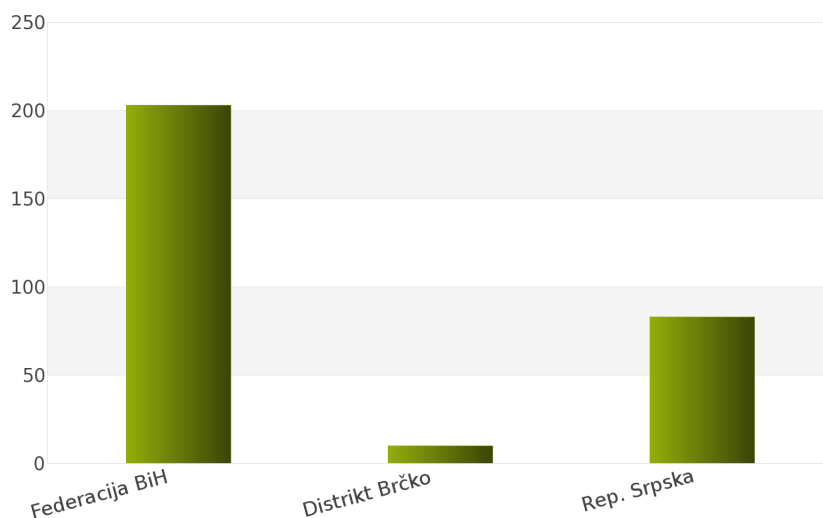
Tokom posmatranog perioda 01.01.2012 - 31.12.2012. za podkategoriju delatnosti **90520000 - Usluge vezane za radioaktivni, toksični, medicinski i hazardni otpad**, ukupan broj objavljenih tendera iznosi 296 za državu Bosna i Hercegovina.

Bosna i Hercegovina je podeljena na sledeće regione: Federacija Bosna i Hercegovina, Distrikt Brčko, Republika Srpska.

Broj objavljenih tendera po regionima prikazan je u Tabeli 72. i na Grafiku 72.

Region	Broj tendera	u %
Federacija BiH	203	68,6%
Distrikt Brčko	10	3,4%
Rep. Srpska	83	28,0%
Ukupno	296	100%

Tabela 72. Broj objavljenih tendera po regionima za podkategoriju 90520000 - Usluge vezane za radioaktivni, toksični, medicinski i hazardni otpad



Grafik 72. Broj objavljenih tendera po regionima za podkategoriju 90520000 - Usluge vezane za radioaktivni, toksični, medicinski i hazardni otpad

Na osnovu podataka iz Tabele 72. može se uočiti da je region Federacija Bosna i Hercegovina imao najviše objavljenih tendera i to 203, odnosno 68,6%. Zatim slede regioni Republika Srpska sa 83 (28,0%) i Distrikt Brčko sa 10 (3,4%).

1.4 Izveštaj o broju objavljenih tendera - Hrvatska

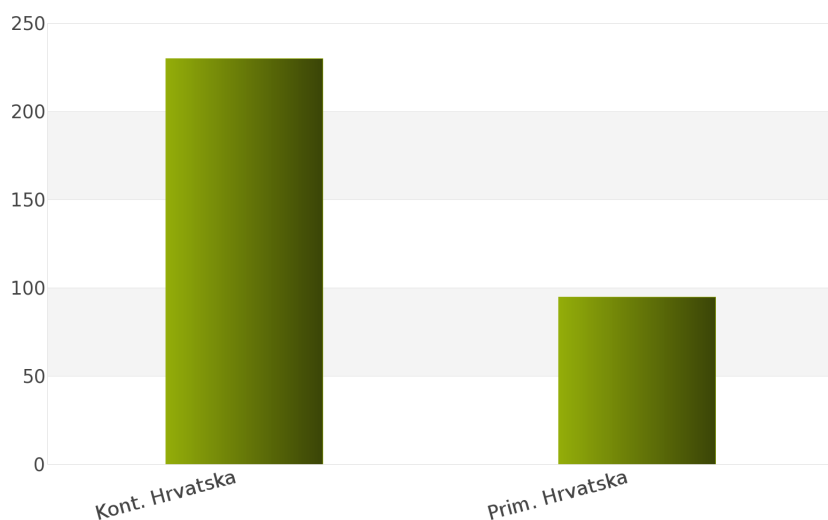
Na osnovu sprovedene analize Informacionog Servisa Tender za državu Hrvatska, ukupan broj objavljenih tendera u periodu 01.01.2012 - 31.12.2012. iznosi 325 za podkategoriju delatnosti **90520000 - Usluge vezane za radioaktivni, toksični, medicinski i hazardni otpad**.

Hrvatska obuhvata sledeće regione: Kontinentalna Hrvatska, Primorska Hrvatska.

U nastavku sledi tabelarni prikaz ukupnog broja objavljenih tendera za navedenu podkategoriju delatnosti.

Region	Broj tendera	u %
Kont. Hrvatska	230	70,8%
Prim. Hrvatska	95	29,2%
Ukupno	325	100%

Tabela 73. Broj objavljenih tendera po regionima za podkategoriju 90520000 - Usluge vezane za radioaktivni, toksični, medicinski i hazardni otpad



Grafik 73. Broj objavljenih tendera po regionima za podkategoriju 90520000 - Usluge vezane za radioaktivni, toksični, medicinski i hazardni otpad

Najviše objavljenih tendera za navedenu podkategoriju delatnosti imao je region Kontinentalna Hrvatska i to 230, odnosno 70,8%. Zatim sledi region Primorska Hrvatska sa 95 (29,2%).

1.5 Izveštaj o broju objavljenih tendera - Makedonija

Rezultati dobijeni analizom pokazuju da za državu Makedonija u periodu 01.01.2012 - 31.12.2012., ukupan broj objavljenih tendera za podkategoriju delatnosti **90520000 - Usluge vezane za radioaktivni, toksični, medicinski i hazardni otpad** iznosi 66.

Ukupan broj objavljenih tendera prikazan je u Tabeli 74.

Region	Broj tendera
Makedonija	66

Tabela 74. Broj objavljenih tendera za podkategoriju 90520000 - Usluge vezane za radioaktivni, toksični, medicinski i hazardni otpad

2012.



90530000

Rad lokacija za odlaganje otpada

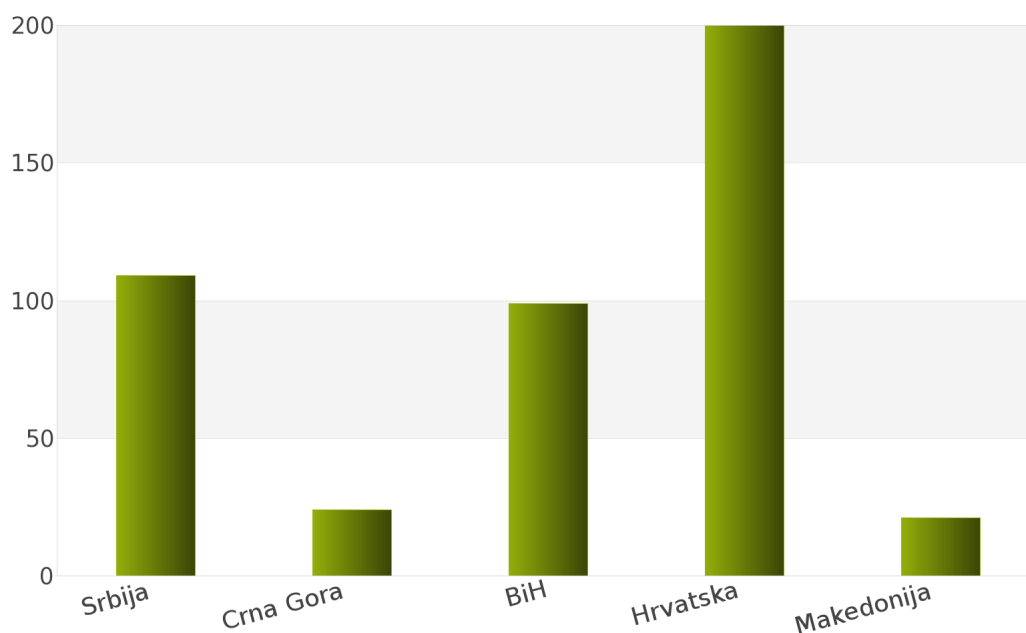
1. Izveštaj o broju objavljenih tendera po državama za podkategoriju delatnosti 90530000 - Rad lokacija za odlaganje otpada

U toku perioda 01.01.2012 - 31.12.2012., ukupan broj objavljenih tendera za podkategoriju delatnosti **90530000 - Rad lokacija za odlaganje otpada** iznosi 453 za sledeće države: Srbija, Crna Gora, Bosna i Hercegovina, Hrvatska, Makedonija.

Podaci dobijeni analizom prikazani su u *Tabeli 75.* i na *Grafiku 75.*

Država	Broj tendera	u %
Srbija	109	24,1%
Crna Gora	24	5,3%
BiH	99	21,9%
Hrvatska	200	44,2%
Makedonija	21	4,6%
Ukupno	453	100%

Tabela 75. Broj objavljenih tendera po državama za podkategoriju 90530000 - Rad lokacija za odlaganje otpada



Grafik 75. Broj objavljenih tendera po državama za podkategoriju 90530000 - Rad lokacija za odlaganje otpada

Na osnovu rezultata dobijenih analizom može se uočiti da je najveći udeo u ukupnom broju objavljenih tendera imala Hrvatska sa 200, odnosno 44,2%. Zatim slede Srbija sa 109 (24,1%), Bosna i Hercegovina sa 99 (21,9%), Crna Gora sa 24 (5,3%) i Makedonija sa 21 (4,6%).

U nastavku možete pogledati detaljnu analizu broja objavljenih tendera u okviru svake države pojedinačno i to:

1.1. Izveštaj o broju objavljenih tendera - **Srbija**

1.2. Izveštaj o broju objavljenih tendera - **Crna Gora**

1.3. Izveštaj o broju objavljenih tendera - **Bosna i Hercegovina**

1.4. Izveštaj o broju objavljenih tendera - **Hrvatska**

1.5. Izveštaj o broju objavljenih tendera - **Makedonija**

1.1 Izveštaj o broju objavljenih tendera - Srbija

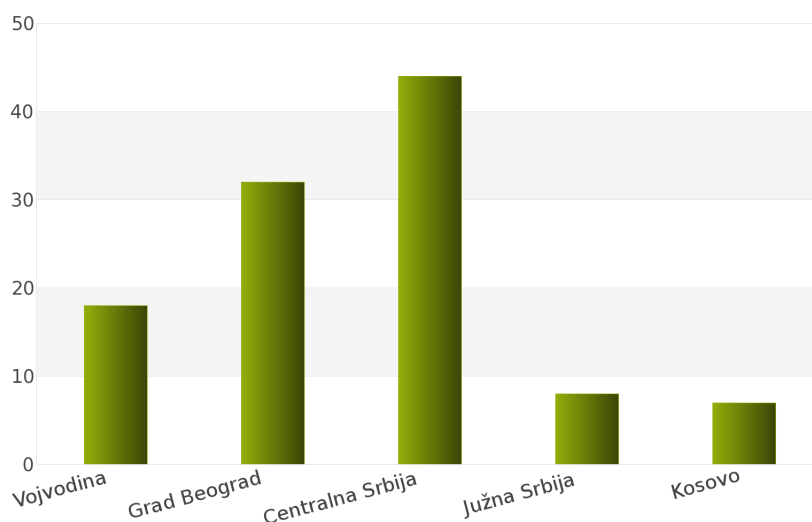
Nakon sprovedene analize ukupan broj objavljenih tendera za podkategoriju delatnosti **90530000 - Rad lokacija za odlaganje otpada** u periodu 01.01.2012 - 31.12.2012. za državu Srbija iznosi 109.

Država Srbija podeljena je na 5 regiona: Vojvodina, Grad Beograd, Centralna Srbija, Južna Srbija, Kosovo.

Rezultati dobijeni analizom prikazani su u *Tabeli 76.* i na *Grafiku 76.*

Region	Broj tendera	u %
Vojvodina	18	16,5%
Grad Beograd	32	29,4%
Centralna Srbija	44	40,4%
Južna Srbija	8	7,3%
Kosovo	7	6,4%
Ukupno	109	100%

Tabela 76. Broj objavljenih tendera po regionima za podkategoriju 90530000 - Rad lokacija za odlaganje otpada



Grafik 76. Broj objavljenih tendera po regionima za podkategoriju 90530000 - Rad lokacija za odlaganje otpada

Najveći udeo u ukupnom broju objavljenih tendera ostvario je region Centralna Srbija sa 44, odnosno 40,4%. Zatim slede regioni Grad Beograd sa 32 (29,4%), Vojvodina sa 18 (16,5%), Južna Srbija sa 8 (7,3%) i Kosovo sa 7 (6,4%).

1.2 Izveštaj o broju objavljenih tendera - Crna Gora

Tokom posmatranog perioda 01.01.2012 - 31.12.2012. za podkategoriju delatnosti **90530000 - Rad lokacija za odlaganje otpada**, ukupan broj objavljenih tendera iznosi 24 za državu Crna Gora.

Broj objavljenih tendera prikazan je u Tabeli 77.

Region	Broj tendera
Crna Gora	24

Tabela 77. Broj objavljenih tendera za podkategoriju 90530000 - Rad lokacija za odlaganje otpada

1.3 Izveštaj o broju objavljenih tendera - Bosna i Hercegovina

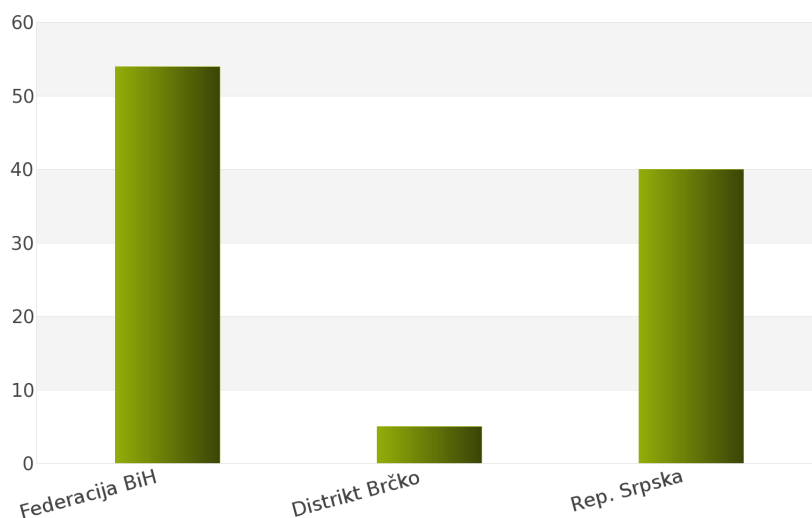
Na osnovu sprovedene analize Informacionog Servisa Tender za državu Bosna i Hercegovina, ukupan broj objavljenih tendera u periodu 01.01.2012 - 31.12.2012. iznosi 99 za podkategoriju delatnosti **90530000 - Rad lokacija za odlaganje otpada**.

Bosna i Hercegovina obuhvata sledeće regione: Federacija Bosna i Hercegovina, Distrikt Brčko, Republika Srpska.

U nastavku sledi tabelarni prikaz ukupnog broja objavljenih tendera za navedenu podkategoriju delatnosti.

Region	Broj tendera	u %
Federacija BiH	54	54,6%
Distrikt Brčko	5	5,1%
Rep. Srpska	40	40,4%
Ukupno	99	100%

Tabela 78. Broj objavljenih tendera po regionima za podkategoriju 90530000 - Rad lokacija za odlaganje otpada



Grafik 78. Broj objavljenih tendera po regionima za podkategoriju 90530000 - Rad lokacija za odlaganje otpada

Najviše objavljenih tendera za navedenu podkategoriju delatnosti imao je region Federacija Bosna i Hercegovina i to 54, odnosno 54,6%. Zatim slede regioni Republika Srpska sa 40 (40,4%) i Distrikt Brčko sa 5 (5,1%).

1.4 Izveštaj o broju objavljenih tendera - Hrvatska

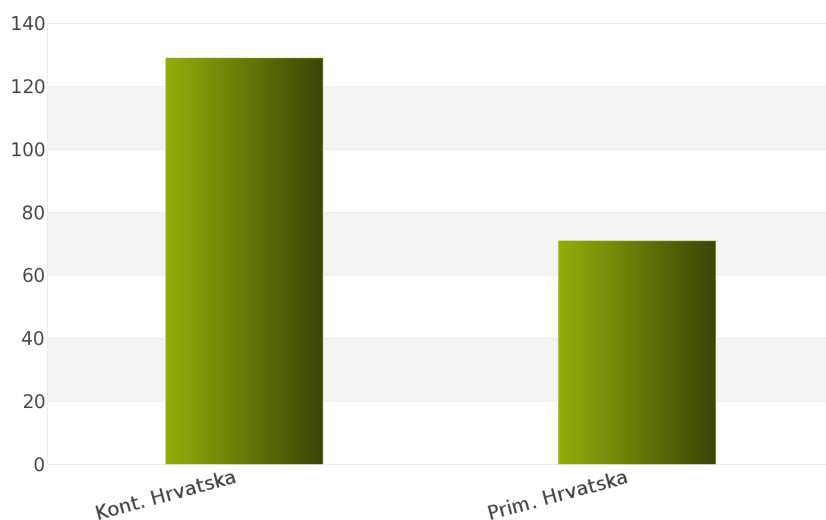
Rezultati dobijeni analizom pokazuju da za državu Hrvatska u periodu 01.01.2012 - 31.12.2012., ukupan broj objavljenih tendera za podkategoriju delatnosti **90530000 - Rad lokacija za odlaganje otpada** iznosi 200.

Regionne koje obuhvata Hrvatska su: Kontinentalna Hrvatska, Primorska Hrvatska.

Udeo pojedinih regiona u ukupnom broju objavljenih tendera predstavljen je u *Tabeli 79.* i na *Grafiku 79.*

Region	Broj tendera	u %
Kont. Hrvatska	129	64,5%
Prim. Hrvatska	71	35,5%
Ukupno	200	100%

Tabela 79. Broj objavljenih tendera po regionima za podkategoriju 90530000 - Rad lokacija za odlaganje otpada



Grafik 79. Broj objavljenih tendera po regionima za podkategoriju 90530000 - Rad lokacija za odlaganje otpada

Shodno dobijenim rezultatima najveći broj objavljenih tendera imao je region Kontinentalna Hrvatska i to 129, odnosno 64,5%. Zatim sledi region Primorska Hrvatska sa 71 (35,5%).

1.5 Izveštaj o broju objavljenih tendera - Makedonija

Za podkategoriju delatnosti **90530000 - Rad lokacija za odlaganje otpada**, ukupan broj raspisanih tendera u periodu 01.01.2012 - 31.12.2012. iznosi 21 za državu Makedonija.

Ukupan broj raspisanih tendera prikazan je u *Tabeli 80.*

Region	Broj tendera
Makedonija	21

Tabela 80. Broj objavljenih tendera za podkategoriju 90530000 - Rad lokacija za odlaganje otpada

2012.



906000000

***Usluge čišćenja i sanitarne usluge
u gradskim i seoskim sredinama i
srodne usluge***

SADRŽAJ

ID i naziv podkategorija

- [90610000] Usluge čišćenja i brisanja ulica
- [90620000] Usluge čišćenja snega
- [90630000] Usluge uklanjanja leda
- [90640000] Usluge čišćenja i pražnjenja slivnika
- [90650000] Usluge uklanjanja azbesta
- [90660000] Usluge uklanjanja olova
- [90670000] Usluge dezinfekcije i uništavanja štetočina u gradskim i seoskim sredinama
- [90680000] Usluge čišćenja plaža
- [90690000] Usluge uklanjanja grafita

90610000

Usluge čištění ulic

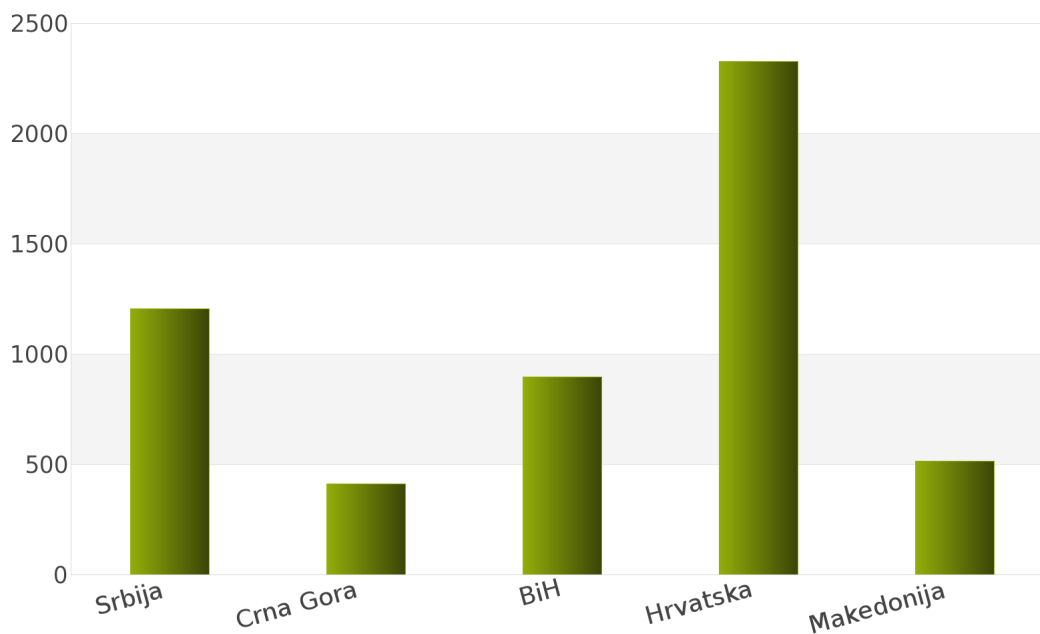
1. Izveštaj o broju objavljenih tendera po državama za podkategoriju delatnosti 90610000 - Usluge čišćenja ulica

Analizom Informacionog Servisa Tender, ukupan broj objavljenih tendera za podkategoriju delatnosti **90610000 - Usluge čišćenja ulica** u periodu 01.01.2012 - 31.12.2012. iznosi 5357 za sledeće države: Srbija, Crna Gora, Bosna i Hercegovina, Hrvatska, Makedonija.

Ukupan broj objavljenih tendera za podkategoriju delatnosti **90610000 - Usluge čišćenja ulica** prikazan je u *Tabeli 83.* i na *Grafiku 83.*

Država	Broj tendera	u %
Srbija	1206	22,5%
Crna Gora	412	7,7%
BiH	896	16,7%
Hrvatska	2328	43,5%
Makedonija	515	9,6%
Ukupno	5357	100%

Tabela 83. Broj objavljenih tendera po državama za podkategoriju 90610000 - Usluge čišćenja ulica



Grafik 83. Broj objavljenih tendera po državama za podkategoriju 90610000 - Usluge čišćenja ulica

Na osnovu podataka iz *Tabele 83.* najveći broj objavljenih tendera imala je Hrvatska i to 2328, odnosno 43,5%. Zatim slede države Srbija sa 1206 (22,5%), Bosna i Hercegovina sa 896 (16,7%), Makedonija sa 515 (9,6%) i Crna Gora sa 412 (7,7%).

U nastavku možete pogledati detaljnu analizu broja objavljenih tendera u okviru svake države pojedinačno i to:

1.1. Izveštaj o broju objavljenih tendera - **Srbija**

1.2. Izveštaj o broju objavljenih tendera - **Crna Gora**

1.3. Izveštaj o broju objavljenih tendera - **Bosna i Hercegovina**

1.4. Izveštaj o broju objavljenih tendera - **Hrvatska**

1.5. Izveštaj o broju objavljenih tendera - **Makedonija**

1.1 Izveštaj o broju objavljenih tendera - Srbija

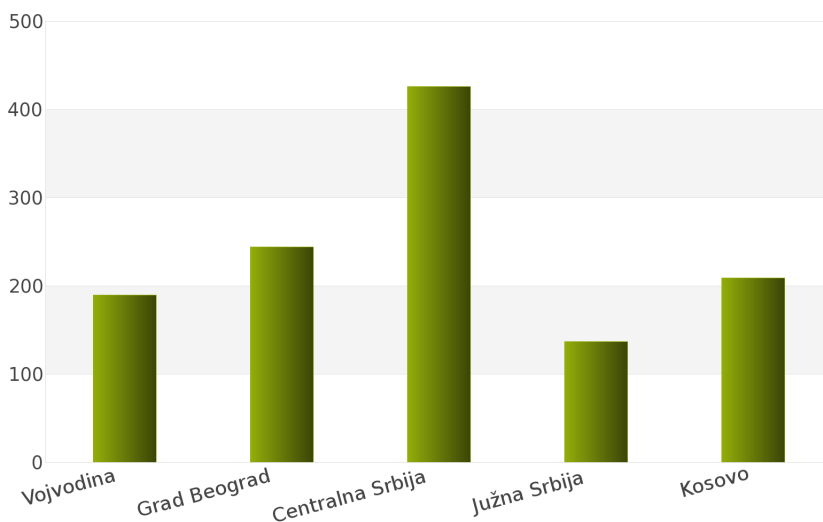
Tokom posmatranog perioda 01.01.2012 - 31.12.2012. za podkategoriju delatnosti **90610000 - Usluge čišćenja ulica**, ukupan broj objavljenih tendera iznosi 1206 za državu Srbija.

Srbija je podeljena na sledeće regione: Vojvodina, Grad Beograd, Centralna Srbija, Južna Srbija, Kosovo.

Broj objavljenih tendera po regionima prikazan je u *Tabeli 84.* i na *Grafiku 84.*

Region	Broj tendera	u %
Vojvodina	190	15,8%
Grad Beograd	244	20,2%
Centralna Srbija	426	35,3%
Južna Srbija	137	11,4%
Kosovo	209	17,3%
Ukupno	1206	100 %

Tabela 84. Broj objavljenih tendera po regionima za podkategoriju 90610000 - Usluge čišćenja ulica



Grafik 84. Broj objavljenih tendera po regionima za podkategoriju 90610000 - Usluge čišćenja ulica

Na osnovu podataka iz *Tabele 84.* može se uočiti da je region Centralna Srbija imao najviše objavljenih tendera i to 426, odnosno 35,3%. Zatim slede regioni Grad Beograd sa 244 (20,2%), Kosovo sa 209 (17,3%), Vojvodina sa 190 (15,8%) i Južna Srbija sa 137 (11,4%).

1.2 Izveštaj o broju objavljenih tendera - Crna Gora

Na osnovu sprovedene analize Informacionog Servisa Tender za državu Crna Gora, ukupan broj objavljenih tendera u periodu 01.01.2012 - 31.12.2012. iznosi 412 za podkategoriju delatnosti **90610000 - Usluge čišćenja ulica**.

U nastavku sledi tabelarni prikaz ukupnog broja objavljenih tendera za navedenu podkategoriju delatnosti.

Region	Broj tendera
Crna Gora	412

Tabela 85. Broj objavljenih tendera za podkategoriju 90610000 - Usluge čišćenja ulica

1.3 Izveštaj o broju objavljenih tendera - Bosna i Hercegovina

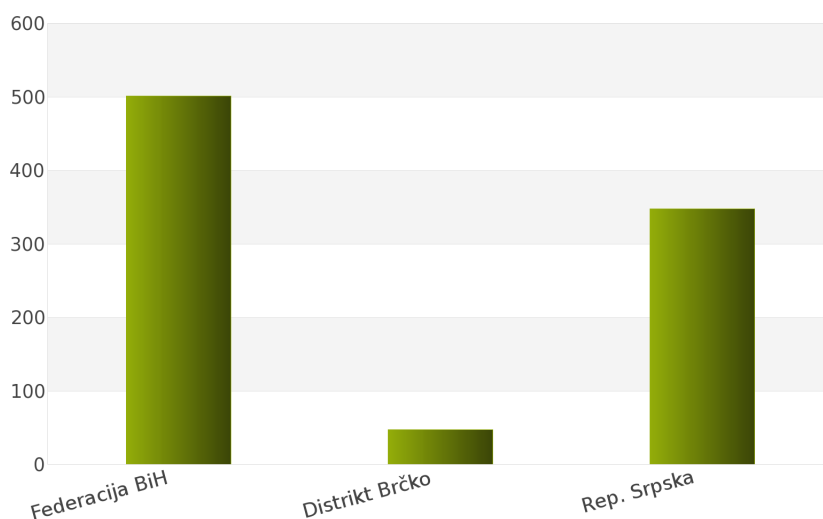
Rezultati dobijeni analizom pokazuju da za državu Bosna i Hercegovina u periodu 01.01.2012 - 31.12.2012., ukupan broj objavljenih tendera za podkategoriju delatnosti **90610000 - Usluge čišćenja ulica** iznosi 896.

Regioni koje obuhvata Bosna i Hercegovina su: Federacija Bosna i Hercegovina, Distrikt Brčko, Republika Srpska.

Udeo pojedinih regiona u ukupnom broju objavljenih tendera predstavljen je u Tabeli 86. i na Grafiku 86.

Region	Broj tendera	u %
Federacija BiH	501	55,9%
Distrikt Brčko	47	5,3%
Rep. Srpska	348	38,8%
Ukupno	896	100%

Tabela 86. Broj objavljenih tendera po regionima za podkategoriju 90610000 - Usluge čišćenja ulica



Grafik 86. Broj objavljenih tendera po regionima za podkategoriju 90610000 - Usluge čišćenja ulica

Shodno dobijenim rezultatima najveći broj objavljenih tendera imao je region Federacija Bosna i Hercegovina i to 501, odnosno 55,9%. Zatim slede regioni Republika Srpska sa 348 (38,8%) i Distrikt Brčko sa 47 (5,3%).

1.4 Izveštaj o broju objavljenih tendera - Hrvatska

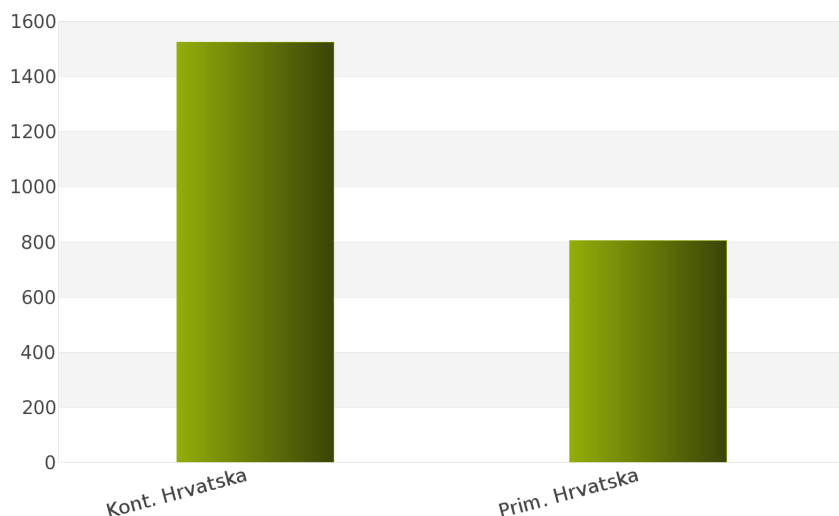
Za podkategoriju delatnosti **90610000 - Usluge čišćenja ulica**, ukupan broj raspisanih tendera u periodu 01.01.2012 - 31.12.2012. iznosi 2328 za državu Hrvatska.

Hrvatska je podeljena na 2 regiona i to: Kontinentalna Hrvatska, Primorska Hrvatska.

Ukupan broj raspisanih tendera prikazan je u *Tabeli 87.* i na *Grafiku 87.*

Region	Broj tendera	u %
Kont. Hrvatska	1524	65,5%
Prim. Hrvatska	804	34,5%
Ukupno	2328	100%

Tabela 87. Broj objavljenih tendera po regionima za podkategoriju 90610000 - Usluge čišćenja ulica



Grafik 87. Broj objavljenih tendera po regionima za podkategoriju 90610000 - Usluge čišćenja ulica

Najviše tendera raspisano je u regionu Kontinentalna Hrvatska i to 1524, odnosno 65,5%. Zatim sledi region Primorska Hrvatska sa 804 (34,5%).

1.5 Izveštaj o broju objavljenih tendera - Makedonija

Nakon sprovedene analize ukupan broj objavljenih tendera za podkategoriju delatnosti **90610000 - Usluge čišćenja ulica** u periodu 01.01.2012 - 31.12.2012. za državu Makedonija iznosi 515.

Rezultati dobijeni analizom prikazani su u *Tabeli 88.*

Region	Broj tendera
Makedonija	515

Tabela 88. Broj objavljenih tendera za podkategoriju 90610000 - Usluge čišćenja ulica

2012.



90620000

Usluge raščiščavanja snega

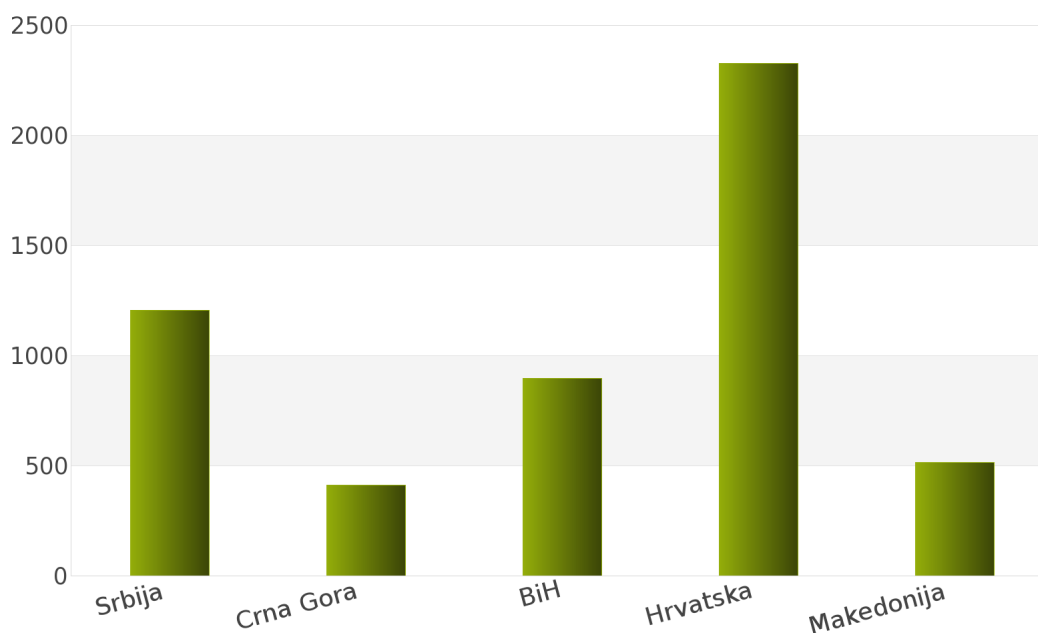
1. Izveštaj o broju objavljenih tendera po državama za podkategoriju delatnosti 90620000 - Usluge raščišćavanja snega

Na osnovu podataka kojima raspolaže Informacioni Servis Tender kreirana je *Tabela 89.* u kojoj je prikazan ukupan broj objavljenih tendera za podkategoriju delatnosti **90620000 - Usluge raščišćavanja snega** za sledeće države: Srbija, Crna Gora, Bosna i Hercegovina, Hrvatska, Makedonija.

Podaci u *Tabeli 89.* se odnose na tendere koji su objavljeni u periodu 01.01.2012 - 31.12.2012. godine.

Država	Broj tendera	u %
Srbija	1206	22,5%
Crna Gora	412	7,7%
BiH	896	16,7%
Hrvatska	2328	43,5%
Makedonija	515	9,6%
Ukupno	5357	100%

Tabela 89. Broj objavljenih tendera po državama za podkategoriju 90620000 - Usluge raščišćavanja snega



Grafik 89. Broj objavljenih tendera po državama za podkategoriju 90620000 - Usluge raščišćavanja snega

U posmatranom periodu za podkategoriju **90620000 - Usluge raščišćavanja snega**, ukupan broj objavljenih tendera iznosi 5357. Najviše tendera za navedenu podkategoriju imala je Hrvatska i to 2328, što čini 43,5% od ukupnog broja objavljenih tendera. Zatim slede države Srbija sa 1206 (22,5%), Bosna i Hercegovina sa 896 (16,7%), Makedonija sa 515 (9,6%) i Crna Gora sa 412 (7,7%).

U nastavku možete pogledati detaljnu analizu broja objavljenih tendera u okviru svake države pojedinačno i to:

1.1. Izveštaj o broju objavljenih tendera - **Srbija**

1.2. Izveštaj o broju objavljenih tendera - **Crna Gora**

1.3. Izveštaj o broju objavljenih tendera - **Bosna i Hercegovina**

1.4. Izveštaj o broju objavljenih tendera - **Hrvatska**

1.5. Izveštaj o broju objavljenih tendera - **Makedonija**

1.1 Izveštaj o broju objavljenih tendera - Srbija

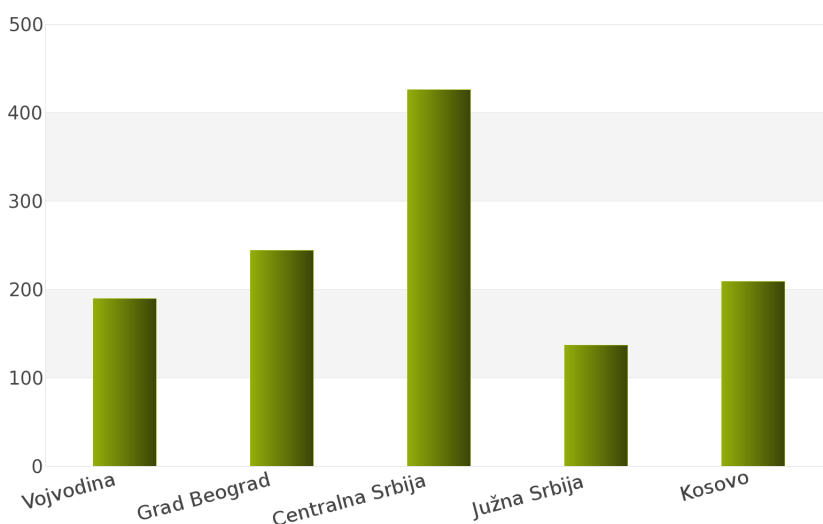
Na osnovu sprovedene analize Informacionog Servisa Tender za državu Srbija, ukupan broj objavljenih tendera u periodu 01.01.2012 - 31.12.2012. iznosi 1206 za podkategoriju delatnosti **90620000 - Usluge raščišćavanja snega**.

Srbija obuhvata sledeće regione: Vojvodina, Grad Beograd, Centralna Srbija, Južna Srbija, Kosovo.

U nastavku sledi tabelarni prikaz ukupnog broja objavljenih tendera za navedenu podkategoriju delatnosti.

Region	Broj tendera	u %
Vojvodina	190	15,8%
Grad Beograd	244	20,2%
Centralna Srbija	426	35,3%
Južna Srbija	137	11,4%
Kosovo	209	17,3%
Ukupno	1206	100%

Tabela 90. Broj objavljenih tendera po regionima za podkategoriju 90620000 - Usluge raščišćavanja snega



Grafik 90. Broj objavljenih tendera po regionima za podkategoriju 90620000 - Usluge raščišćavanja snega

Najviše objavljenih tendera za navedenu podkategoriju delatnosti imao je region Centralna Srbija i to 426, odnosno 35,3%. Zatim slede regioni Grad Beograd sa 244 (20,2%), Kosovo sa 209 (17,3%), Vojvodina sa 190 (15,8%) i Južna Srbija sa 137 (11,4%).

1.2 Izveštaj o broju objavljenih tendera - Crna Gora

Rezultati dobijeni analizom pokazuju da za državu Crna Gora u periodu 01.01.2012 - 31.12.2012., ukupan broj objavljenih tendera za podkategoriju delatnosti **90620000 - Usluge raščiscavanja snega** iznosi 412.

Ukupan broj objavljenih tendera prikazan je u *Tabeli 91*.

Region	Broj tendera
Crna Gora	412

Tabela 91. Broj objavljenih tendera za podkategoriju 90620000 - Usluge raščiscavanja snega

1.3 Izveštaj o broju objavljenih tendera - Bosna i Hercegovina

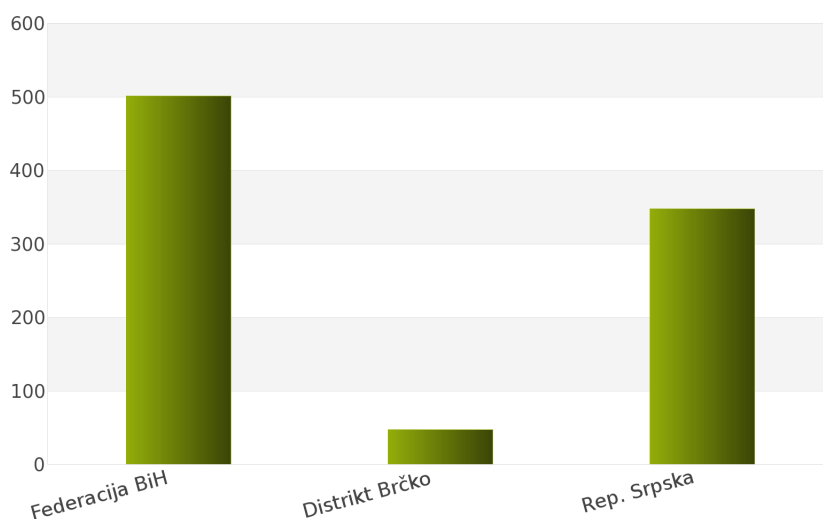
Za podkategoriju delatnosti **90620000 - Usluge raščiscavanja snega**, ukupan broj raspisanih tendera u periodu 01.01.2012 - 31.12.2012. iznosi 896 za državu Bosna i Hercegovina.

Bosna i Hercegovina je podeljena na 3 regiona i to: Federacija Bosna i Hercegovina, Distrikt Brčko, Republika Srpska.

Ukupan broj raspisanih tendera prikazan je u *Tabeli 92*. i na *Grafiku 92*.

Region	Broj tendera	u %
Federacija BiH	501	55,9%
Distrikt Brčko	47	5,3%
Rep. Srpska	348	38,8%
Ukupno	896	100%

Tabela 92. Broj objavljenih tendera po regionima za podkategoriju 90620000 - Usluge raščiscavanja snega



Grafik 92. Broj objavljenih tendera po regionima za podkategoriju 90620000 - Usluge raščiscavanja snega

Najviše tendera raspisano je u regionu Federacija Bosna i Hercegovina i to 501, odnosno 55,9%. Zatim slede regioni Republika Srpska sa 348 (38,8%) i Distrikt Brčko sa 47 (5,3%).

1.4 Izveštaj o broju objavljenih tendera - Hrvatska

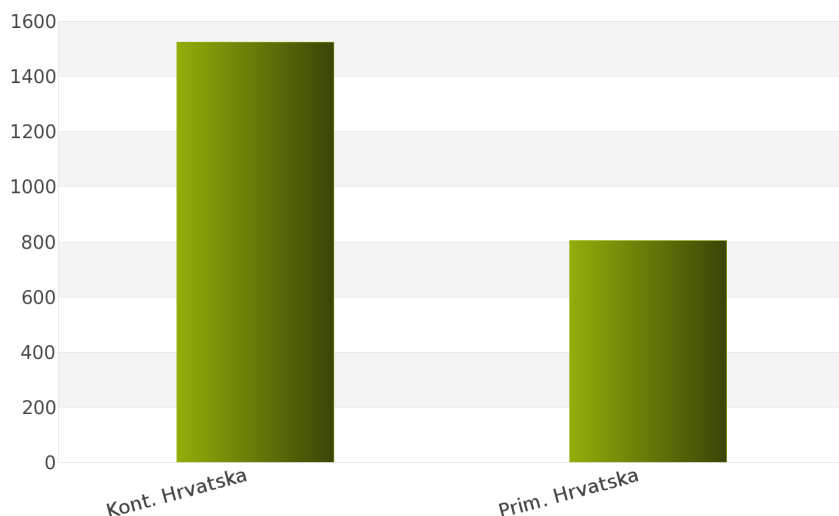
Nakon sprovedene analize ukupan broj objavljenih tendera za podkategoriju delatnosti **90620000 - Usluge raščiscavanja snega** u periodu 01.01.2012 - 31.12.2012. za državu Hrvatska iznosi 2328.

Država Hrvatska podeljena je na 2 regiona: Kontinentalna Hrvatska, Primorska Hrvatska.

Rezultati dobijeni analizom prikazani su u *Tabeli 93.* i na *Grafiku 93.*

Region	Broj tendera	u %
Kont. Hrvatska	1524	65,5%
Prim. Hrvatska	804	34,5%
Ukupno	2328	100%

Tabela 93. Broj objavljenih tendera po regionima za podkategoriju 90620000 - Usluge raščiscavanja snega



Grafik 93. Broj objavljenih tendera po regionima za podkategoriju 90620000 - Usluge raščiscavanja snega

Najveći udeo u ukupnom broju objavljenih tendera ostvario je region Kontinentalna Hrvatska sa 1524, odnosno 65,5%. Zatim sledi region Primorska Hrvatska sa 804 (34,5%).

1.5 Izveštaj o broju objavljenih tendera - Makedonija

Tokom posmatranog perioda 01.01.2012 - 31.12.2012. za podkategoriju delatnosti **90620000 - Usluge raščiscavanja snega**, ukupan broj objavljenih tendera iznosi 515 za državu Makedonija.

Broj objavljenih tendera prikazan je u *Tabeli 94.*

Region	Broj tendera
Makedonija	515

Tabela 94. Broj objavljenih tendera za podkategoriju 90620000 - Usluge raščiscavanja snega

2012.



90630000

Usluge uklanjanja leda

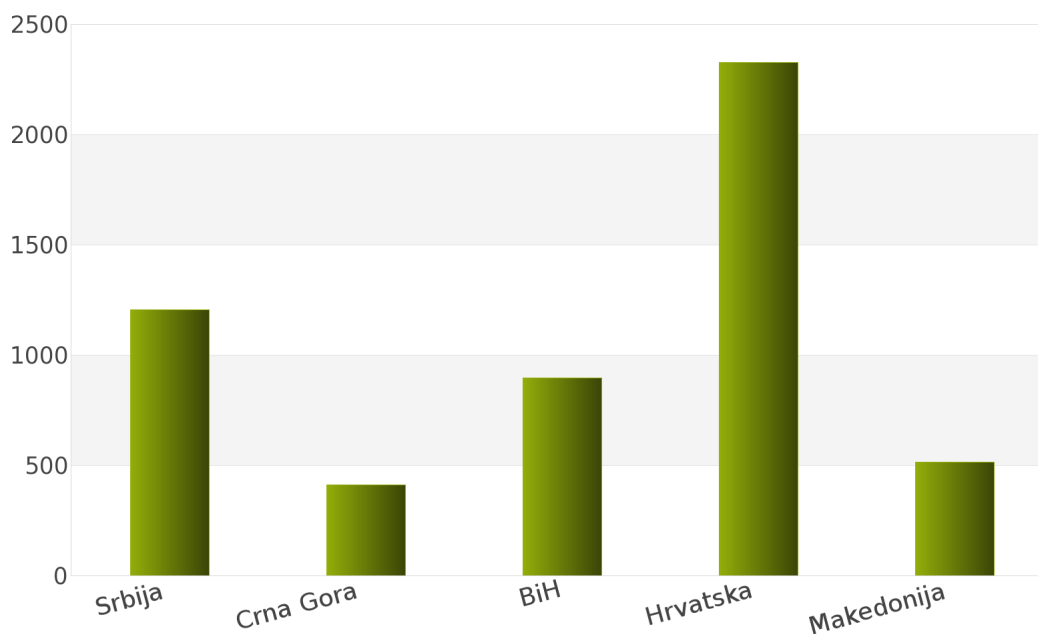
1. Izveštaj o broju objavljenih tendera po državama za podkategoriju delatnosti 90630000 - Usluge uklanjanja leda

Ukupan broj objavljenih tendera u periodu 01.01.2012 - 31.12.2012. za podkategoriju delatnosti **90630000 - Usluge uklanjanja leda** iznosi 5357. Države koje su obuhvaćene analizom su: Srbija, Crna Gora, Bosna i Hercegovina, Hrvatska, Makedonija.

Podaci dobijeni analizom za podkategoriju delatnosti **90630000 - Usluge uklanjanja leda** prikazani su u *Tabeli 95.* i na *Grafiku 95.*

Država	Broj tendera	u %
Srbija	1206	22,5%
Crna Gora	412	7,7%
BiH	896	16,7%
Hrvatska	2328	43,5%
Makedonija	515	9,6%
Ukupno	5357	100%

Tabela 95. Broj objavljenih tendera po državama za podkategoriju 90630000 - Usluge uklanjanja leda



Grafik 95. Broj objavljenih tendera po državama za podkategoriju 90630000 - Usluge uklanjanja leda

Iz *Tabele 95.* i *Grafika 95.* može se uočiti da je Hrvatska sa 2328, odnosno 43,5% imala najveći broj raspisanih tendera u posmatranom periodu. Zatim slede Srbija sa 1206 (22,5%), Bosna i Hercegovina sa 896 (16,7%), Makedonija sa 515 (9,6%) i Crna Gora sa 412 (7,7%).

U nastavku možete pogledati detaljnu analizu broja objavljenih tendera u okviru svake države pojedinačno i to:

1.1. Izveštaj o broju objavljenih tendera - **Srbija**

1.2. Izveštaj o broju objavljenih tendera - **Crna Gora**

1.3. Izveštaj o broju objavljenih tendera - **Bosna i Hercegovina**

1.4. Izveštaj o broju objavljenih tendera - **Hrvatska**

1.5. Izveštaj o broju objavljenih tendera - **Makedonija**

1.1 Izveštaj o broju objavljenih tendera - Srbija

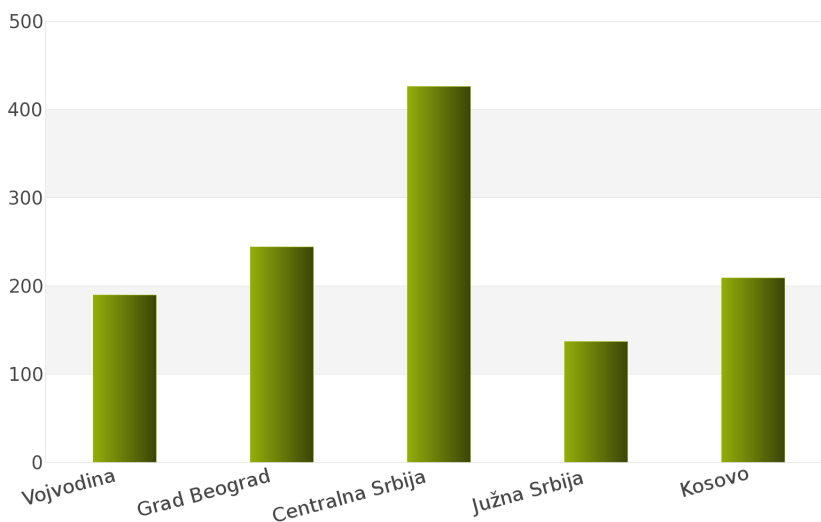
Rezultati dobijeni analizom pokazuju da za državu Srbija u periodu 01.01.2012 - 31.12.2012., ukupan broj objavljenih tendera za podkategoriju delatnosti **90630000 - Usluge uklanjanja leda** iznosi 1206.

Regione koje obuhvata Srbija su: Vojvodina, Grad Beograd, Centralna Srbija, Južna Srbija, Kosovo.

Udeo pojedinih regiona u ukupnom broju objavljenih tendera predstavljen je u *Tabeli 96.* i na *Grafiku 96.*

Region	Broj tendera	u %
Vojvodina	190	15,8%
Grad Beograd	244	20,2%
Centralna Srbija	426	35,3%
Južna Srbija	137	11,4%
Kosovo	209	17,3%
Ukupno	1206	100%

Tabela 96. Broj objavljenih tendera po regionima za podkategoriju 90630000 - Usluge uklanjanja leda



Grafik 96. Broj objavljenih tendera po regionima za podkategoriju 90630000 - Usluge uklanjanja leda

Shodno dobijenim rezultatima najveći broj objavljenih tendera imao je region Centralna Srbija i to 426, odnosno 35,3%. Zatim slede regioni Grad Beograd sa 244 (20,2%), Kosovo sa 209 (17,3%), Vojvodina sa 190 (15,8%) i Južna Srbija sa 137 (11,4%).

1.2 Izveštaj o broju objavljenih tendera - Crna Gora

Za podkategoriju delatnosti **90630000 - Usluge uklanjanja leda**, ukupan broj raspisanih tendera u periodu 01.01.2012 - 31.12.2012. iznosi 412 za državu Crna Gora.

Ukupan broj raspisanih tendera prikazan je u *Tabeli 97*.

Region	Broj tendera
Crna Gora	412

Tabela 97. Broj objavljenih tendera za podkategoriju 90630000 - Usluge uklanjanja leda

1.3 Izveštaj o broju objavljenih tendera - Bosna i Hercegovina

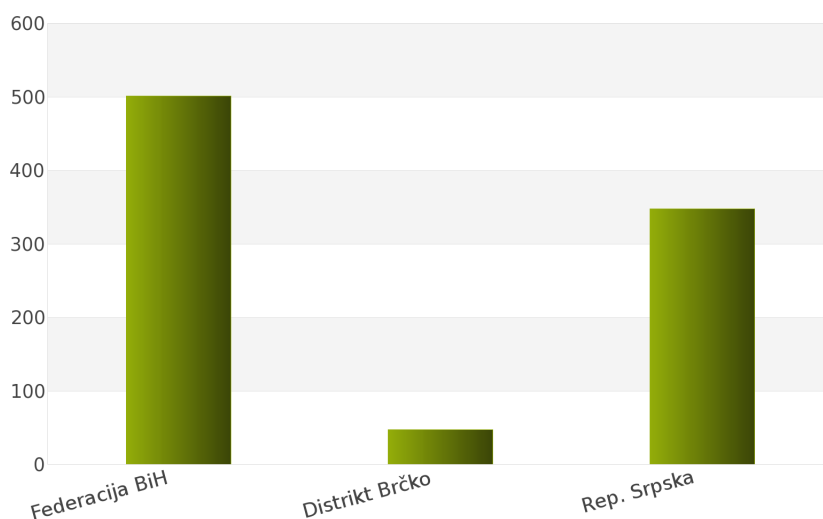
Nakon sprovedene analize ukupan broj objavljenih tendera za podkategoriju delatnosti **90630000 - Usluge uklanjanja leda** u periodu 01.01.2012 - 31.12.2012. za državu Bosna i Hercegovina iznosi 896.

Država Bosna i Hercegovina podeljena je na 3 regiona: Federacija Bosna i Hercegovina, Distrikt Brčko, Republika Srpska.

Rezultati dobijeni analizom prikazani su u *Tabeli 98*. i na *Grafiku 98*.

Region	Broj tendera	u %
Federacija BiH	501	55,9%
Distrikt Brčko	47	5,3%
Rep. Srpska	348	38,8%
Ukupno	896	100%

Tabela 98. Broj objavljenih tendera po regionima za podkategoriju 90630000 - Usluge uklanjanja leda



Grafik 98. Broj objavljenih tendera po regionima za podkategoriju 90630000 - Usluge uklanjanja leda

Najveći udeo u ukupnom broju objavljenih tendera ostvario je region Federacija Bosna i Hercegovina sa 501, odnosno 55,9%. Zatim slede regioni Republika Srpska sa 348 (38,8%) i Distrikt Brčko sa 47 (5,3%).

1.4 Izveštaj o broju objavljenih tendera - Hrvatska

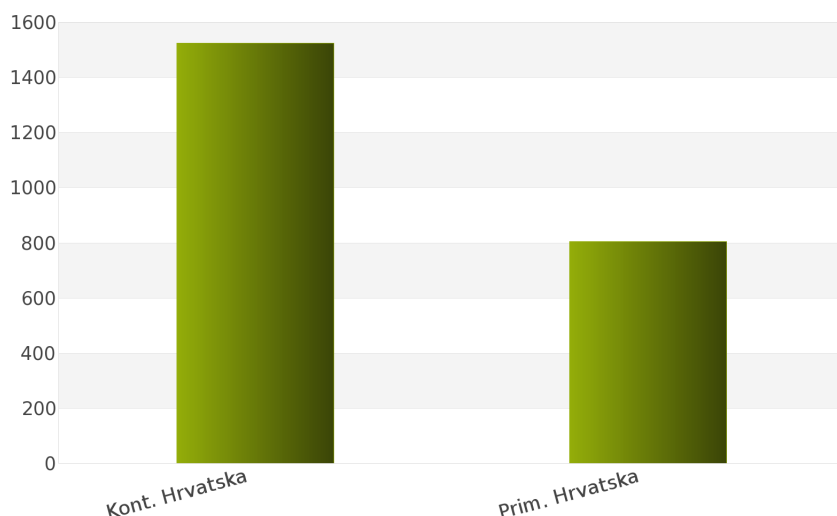
Tokom posmatranog perioda 01.01.2012 - 31.12.2012. za podkategoriju delatnosti **90630000 - Usluge uklanjanja leda**, ukupan broj objavljenih tendera iznosi 2328 za državu Hrvatska.

Hrvatska je podeljena na sledeće regione: Kontinentalna Hrvatska, Primorska Hrvatska.

Broj objavljenih tendera po regionima prikazan je u *Tabeli 99.* i na *Grafiku 99.*

Region	Broj tendera	u %
Kont. Hrvatska	1524	65,5%
Prim. Hrvatska	804	34,5%
Ukupno	2328	100 %

Tabela 99. Broj objavljenih tendera po regionima za podkategoriju 90630000 - Usluge uklanjanja leda



Grafik 99. Broj objavljenih tendera po regionima za podkategoriju 90630000 - Usluge uklanjanja leda

Na osnovu podataka iz *Tabele 99.* može se uočiti da je region Kontinentalna Hrvatska imao najviše objavljenih tendera i to 1524, odnosno 65,5%. Zatim sledi region Primorska Hrvatska sa 804 (34,5%).

1.5 Izveštaj o broju objavljenih tendera - Makedonija

Na osnovu sprovedene analize Informacionog Servisa Tender za državu Makedonija, ukupan broj objavljenih tendera u periodu 01.01.2012 - 31.12.2012. iznosi 515 za podkategoriju delatnosti **90630000 - Usluge uklanjanja leda**.

U nastavku sledi tabelarni prikaz ukupnog broja objavljenih tendera za navedenu podkategoriju delatnosti.

Region	Broj tendera
Makedonija	515

Tabela 100. Broj objavljenih tendera za podkategoriju 90630000 - Usluge uklanjanja leda

2012.



90640000

Usluge čištění i praznjenja jaruga

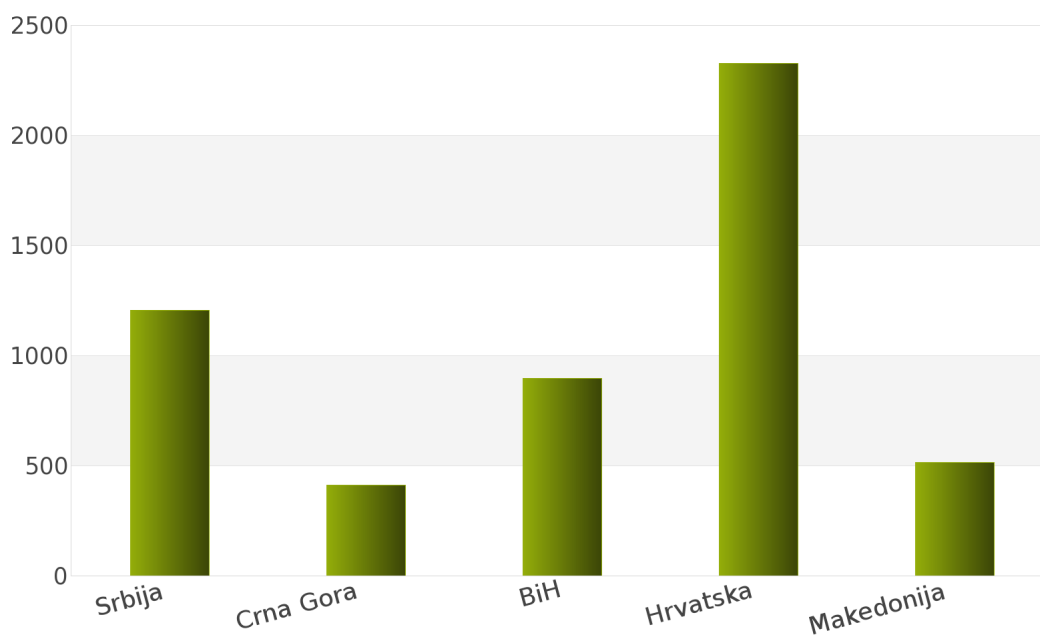
1. Izveštaj o broju objavljenih tendera po državama za podkategoriju delatnosti 90640000 - Usluge čišćenja i praznjenja jaruga

Tokom perioda 01.01.2012 - 31.12.2012., ukupan broj objavljenih tendera za podkategoriju delatnosti **90640000 - Usluge čišćenja i praznjenja jaruga** iznosi 5357 za sledeće države: Srbija, Crna Gora, Bosna i Hercegovina, Hrvatska, Makedonija.

Rezultati analize prikazani su u *Tabeli 101.* i na *Grafiku 101.*

Država	Broj tendera	u %
Srbija	1206	22,5%
Crna Gora	412	7,7%
BiH	896	16,7%
Hrvatska	2328	43,5%
Makedonija	515	9,6%
Ukupno	5357	100%

Tabela 101. Broj objavljenih tendera po državama za podkategoriju 90640000 - Usluge čišćenja i praznjenja jaruga



Grafik 101. Broj objavljenih tendera po državama za podkategoriju 90640000 - Usluge čišćenja i praznjenja jaruga

Na osnovu dobijenih rezultata može se uočiti da je najveći udeo u ukupnom broju objavljenih tendera imala Hrvatska sa 2328, odnosno 43,5%. Zatim slede Srbija sa 1206 (22,5%), Bosna i Hercegovina sa 896 (16,7%), Makedonija sa 515 (9,6%) i Crna Gora sa 412 (7,7%).

U nastavku možete pogledati detaljnu analizu broja objavljenih tendera u okviru svake države pojedinačno i to:

1.1. Izveštaj o broju objavljenih tendera - **Srbija**

1.2. Izveštaj o broju objavljenih tendera - **Crna Gora**

1.3. Izveštaj o broju objavljenih tendera - **Bosna i Hercegovina**

1.4. Izveštaj o broju objavljenih tendera - **Hrvatska**

1.5. Izveštaj o broju objavljenih tendera - **Makedonija**

1.1 Izveštaj o broju objavljenih tendera - Srbija

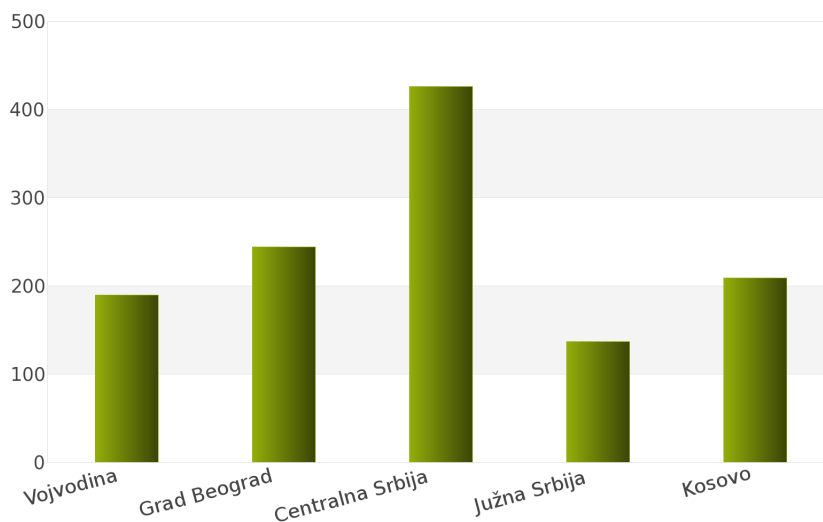
Za podkategoriju delatnosti **90640000 - Usluge čišćenja i praznjenja jaruga**, ukupan broj raspisanih tendera u periodu 01.01.2012 - 31.12.2012. iznosi 1206 za državu Srbija.

Srbija je podeljena na 5 regiona i to: Vojvodina, Grad Beograd, Centralna Srbija, Južna Srbija, Kosovo.

Ukupan broj raspisanih tendera prikazan je u *Tabeli 102.* i na *Grafiku 102.*

Region	Broj tendera	u %
Vojvodina	190	15,8%
Grad Beograd	244	20,2%
Centralna Srbija	426	35,3%
Južna Srbija	137	11,4%
Kosovo	209	17,3%
Ukupno	1206	100%

Tabela 102. Broj objavljenih tendera po regionima za podkategoriju 90640000 - Usluge čišćenja i praznjenja jaruga



Grafik 102. Broj objavljenih tendera po regionima za podkategoriju 90640000 - Usluge čišćenja i praznjenja jaruga

Najviše tendera raspisano je u regionu Centralna Srbija i to 426, odnosno 35,3%. Zatim slede regioni Grad Beograd sa 244 (20,2%), Kosovo sa 209 (17,3%), Vojvodina sa 190 (15,8%) i Južna Srbija sa 137 (11,4%).

1.2 Izveštaj o broju objavljenih tendera - Crna Gora

Nakon sprovedene analize ukupan broj objavljenih tendera za podkategoriju delatnosti **90640000 - Usluge čišćenja i praznjenja jaruga** u periodu 01.01.2012 - 31.12.2012. za državu Crna Gora iznosi 412.

Rezultati dobijeni analizom prikazani su u Tabeli 103.

Region	Broj tendera
Crna Gora	412

Tabela 103. Broj objavljenih tendera za podkategoriju 90640000 - Usluge čišćenja i praznjenja jaruga

1.3 Izveštaj o broju objavljenih tendera - Bosna i Hercegovina

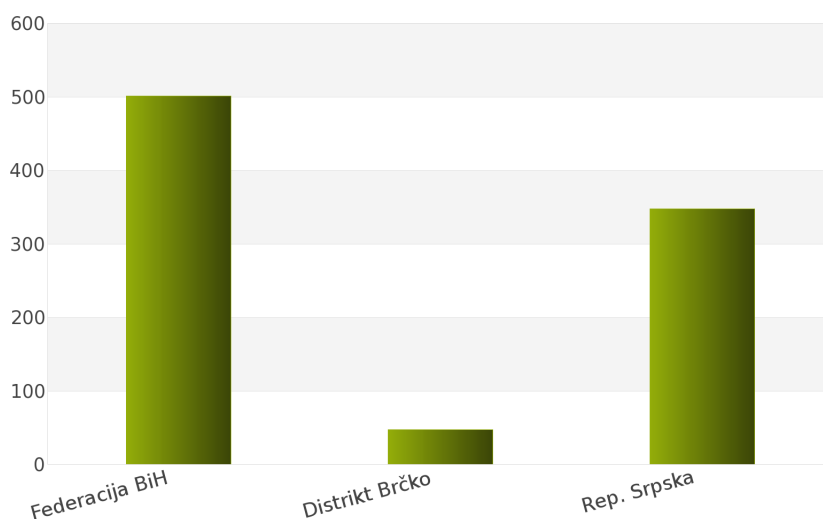
Tokom posmatranog perioda 01.01.2012 - 31.12.2012. za podkategoriju delatnosti **90640000 - Usluge čišćenja i praznjenja jaruga**, ukupan broj objavljenih tendera iznosi 896 za državu Bosna i Hercegovina.

Bosna i Hercegovina je podeljena na sledeće regione: Federacija Bosna i Hercegovina, Distrikt Brčko, Republika Srpska.

Broj objavljenih tendera po regionima prikazan je u Tabeli 104. i na Grafiku 104.

Region	Broj tendera	u %
Federacija BiH	501	55,9%
Distrikt Brčko	47	5,3%
Rep. Srpska	348	38,8%
Ukupno	896	100%

Tabela 104. Broj objavljenih tendera po regionima za podkategoriju 90640000 - Usluge čišćenja i praznjenja jaruga



Grafik 104. Broj objavljenih tendera po regionima za podkategoriju 90640000 - Usluge čišćenja i praznjenja jaruga

Na osnovu podataka iz Tabele 104. može se uočiti da je region Federacija Bosna i Hercegovina imao najviše objavljenih tendera i to 501, odnosno 55,9%. Zatim slede regioni Republika Srpska sa 348 (38,8%) i Distrikt Brčko sa 47 (5,3%).

1.4 Izveštaj o broju objavljenih tendera - Hrvatska

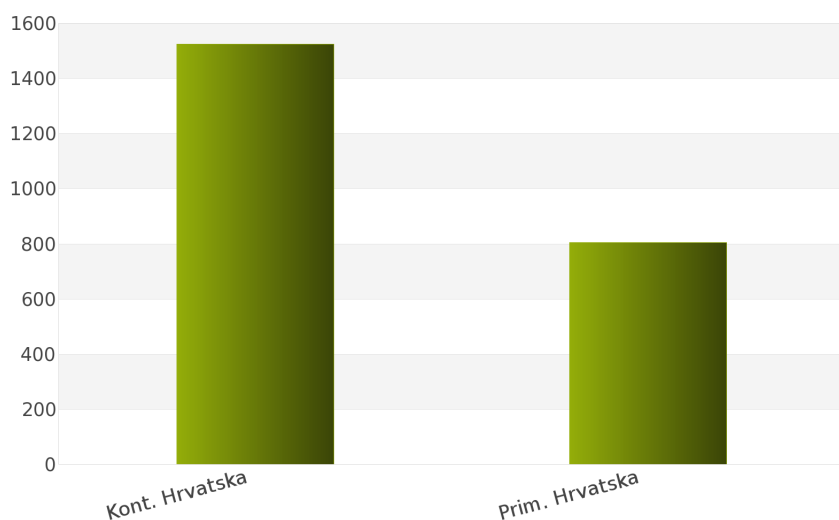
Na osnovu sprovedene analize Informacionog Servisa Tender za državu Hrvatska, ukupan broj objavljenih tendera u periodu 01.01.2012 - 31.12.2012. iznosi 2328 za podkategoriju delatnosti **90640000 - Usluge čišćenja i praznjenja jaruga.**

Hrvatska obuhvata sledeće regione: Kontinentalna Hrvatska, Primorska Hrvatska.

U nastavku sledi tabelarni prikaz ukupnog broja objavljenih tendera za navedenu podkategoriju delatnosti.

Region	Broj tendera	u %
Kont. Hrvatska	1524	65,5%
Prim. Hrvatska	804	34,5%
Ukupno	2328	100%

Tabela 105. Broj objavljenih tendera po regionima za podkategoriju 90640000 - Usluge čišćenja i praznjenja jaruga



Grafik 105. Broj objavljenih tendera po regionima za podkategoriju 90640000 - Usluge čišćenja i praznjenja jaruga

Najviše objavljenih tendera za navedenu podkategoriju delatnosti imao je region Kontinentalna Hrvatska i to 1524, odnosno 65,5%. Zatim sledi region Primorska Hrvatska sa 804 (34,5%).

1.5 Izveštaj o broju objavljenih tendera - Makedonija

Rezultati dobijeni analizom pokazuju da za državu Makedonija u periodu 01.01.2012 - 31.12.2012., ukupan broj objavljenih tendera za podkategoriju delatnosti **90640000 - Usluge čišćenja i praznjenja jaruga** iznosi 515.

Ukupan broj objavljenih tendera prikazan je u Tabeli 106.

Region	Broj tendera
Makedonija	515

Tabela 106. Broj objavljenih tendera za podkategoriju 90640000 - Usluge čišćenja i praznjenja jaruga

2012.



90650000

Usluge uklanjanja azbesta

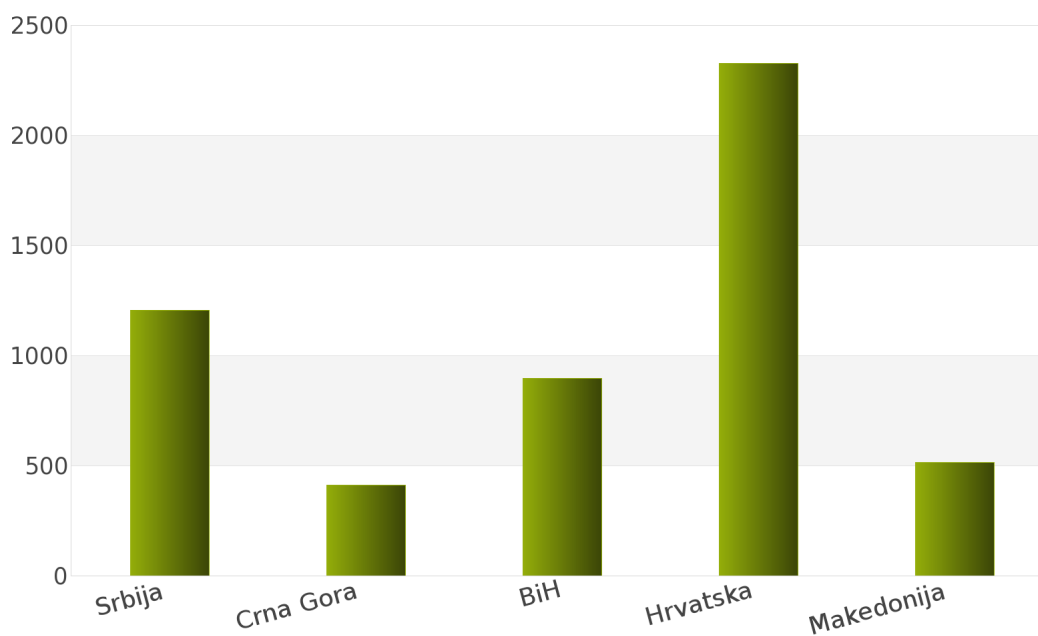
1. Izveštaj o broju objavljenih tendera po državama za podkategoriju delatnosti 90650000 - Usluge uklanjanja azbesta

U toku perioda 01.01.2012 - 31.12.2012., ukupan broj objavljenih tendera za podkategoriju delatnosti **90650000 - Usluge uklanjanja azbesta** iznosi 5357 za sledeće države: Srbija, Crna Gora, Bosna i Hercegovina, Hrvatska, Makedonija.

Podaci dobijeni analizom prikazani su u *Tabeli 107.* i na *Grafiku 107.*

Država	Broj tendera	u %
Srbija	1206	22,5%
Crna Gora	412	7,7%
BiH	896	16,7%
Hrvatska	2328	43,5%
Makedonija	515	9,6%
Ukupno	5357	100%

Tabela 107. Broj objavljenih tendera po državama za podkategoriju 90650000 - Usluge uklanjanja azbesta



Grafik 107. Broj objavljenih tendera po državama za podkategoriju 90650000 - Usluge uklanjanja azbesta

Na osnovu rezultata dobijenih analizom može se uočiti da je najveći udeo u ukupnom broju objavljenih tendera imala Hrvatska sa 2328, odnosno 43,5%. Zatim slede Srbija sa 1206 (22,5%), Bosna i Hercegovina sa 896 (16,7%), Makedonija sa 515 (9,6%) i Crna Gora sa 412 (7,7%).

U nastavku možete pogledati detaljnu analizu broja objavljenih tendera u okviru svake države pojedinačno i to:

1.1. Izveštaj o broju objavljenih tendera - **Srbija**

1.2. Izveštaj o broju objavljenih tendera - **Crna Gora**

1.3. Izveštaj o broju objavljenih tendera - **Bosna i Hercegovina**

1.4. Izveštaj o broju objavljenih tendera - **Hrvatska**

1.5. Izveštaj o broju objavljenih tendera - **Makedonija**

1.1 Izveštaj o broju objavljenih tendera - Srbija

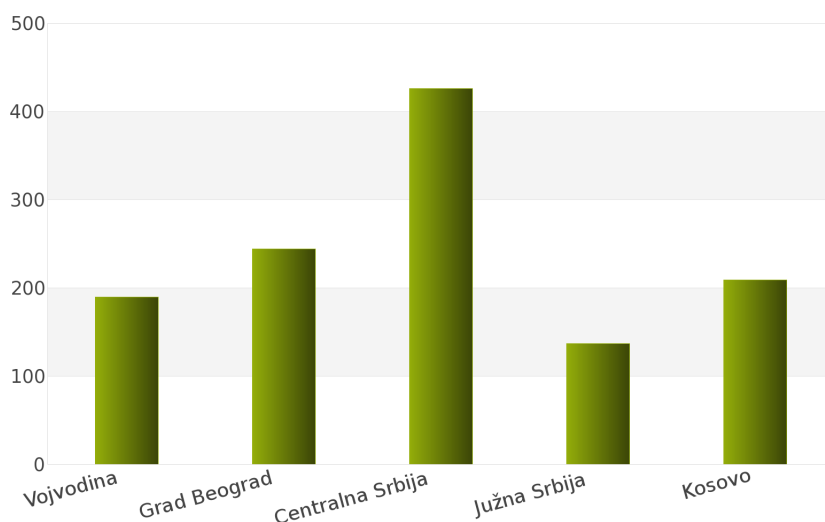
Nakon sprovedene analize ukupan broj objavljenih tendera za podkategoriju delatnosti **90650000 - Usluge uklanjanja azbesta** u periodu 01.01.2012 - 31.12.2012. za državu Srbija iznosi 1206.

Država Srbija podeljena je na 5 regiona: Vojvodina, Grad Beograd, Centralna Srbija, Južna Srbija, Kosovo.

Rezultati dobijeni analizom prikazani su u *Tabeli 108.* i na *Grafiku 108.*

Region	Broj tendera	u %
Vojvodina	190	15,8%
Grad Beograd	244	20,2%
Centralna Srbija	426	35,3%
Južna Srbija	137	11,4%
Kosovo	209	17,3%
Ukupno	1206	100%

Tabela 108. Broj objavljenih tendera po regionima za podkategoriju 90650000 - Usluge uklanjanja azbesta



Grafik 108. Broj objavljenih tendera po regionima za podkategoriju 90650000 - Usluge uklanjanja azbesta

Najveći udeo u ukupnom broju objavljenih tendera ostvario je region Centralna Srbija sa 426, odnosno 35,3%. Zatim slede regioni Grad Beograd sa 244 (20,2%), Kosovo sa 209 (17,3%), Vojvodina sa 190 (15,8%) i Južna Srbija sa 137 (11,4%).

1.2 Izveštaj o broju objavljenih tendera - Crna Gora

Tokom posmatranog perioda 01.01.2012 - 31.12.2012. za podkategoriju delatnosti **90650000 - Usluge uklanjanja azbesta**, ukupan broj objavljenih tendera iznosi 412 za državu Crna Gora.

Broj objavljenih tendera prikazan je u Tabeli 109.

Region	Broj tendera
Crna Gora	412

Tabela 109. Broj objavljenih tendera za podkategoriju 90650000 - Usluge uklanjanja azbesta

1.3 Izveštaj o broju objavljenih tendera - Bosna i Hercegovina

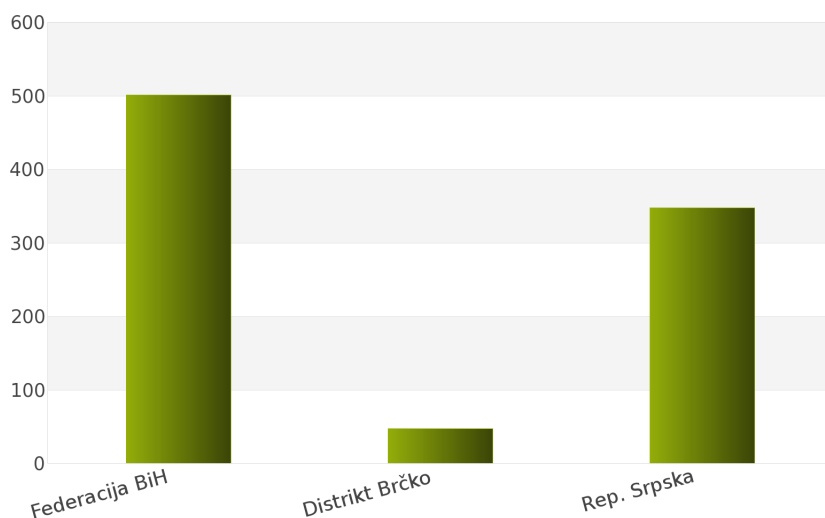
Na osnovu sprovedene analize Informacionog Servisa Tender za državu Bosna i Hercegovina, ukupan broj objavljenih tendera u periodu 01.01.2012 - 31.12.2012. iznosi 896 za podkategoriju delatnosti **90650000 - Usluge uklanjanja azbesta**.

Bosna i Hercegovina obuhvata sledeće regione: Federacija Bosna i Hercegovina, Distrikt Brčko, Republika Srpska.

U nastavku sledi tabelarni prikaz ukupnog broja objavljenih tendera za navedenu podkategoriju delatnosti.

Region	Broj tendera	u %
Federacija BiH	501	55,9%
Distrikt Brčko	47	5,3%
Rep. Srpska	348	38,8%
Ukupno	896	100%

Tabela 110. Broj objavljenih tendera po regionima za podkategoriju 90650000 - Usluge uklanjanja azbesta



Grafik 110. Broj objavljenih tendera po regionima za podkategoriju 90650000 - Usluge uklanjanja azbesta

Najviše objavljenih tendera za navedenu podkategoriju delatnosti imao je region Federacija Bosna i Hercegovina i to 501, odnosno 55,9%. Zatim slede regioni Republika Srpska sa 348 (38,8%) i Distrikt Brčko sa 47 (5,3%).

1.4 Izveštaj o broju objavljenih tendera - Hrvatska

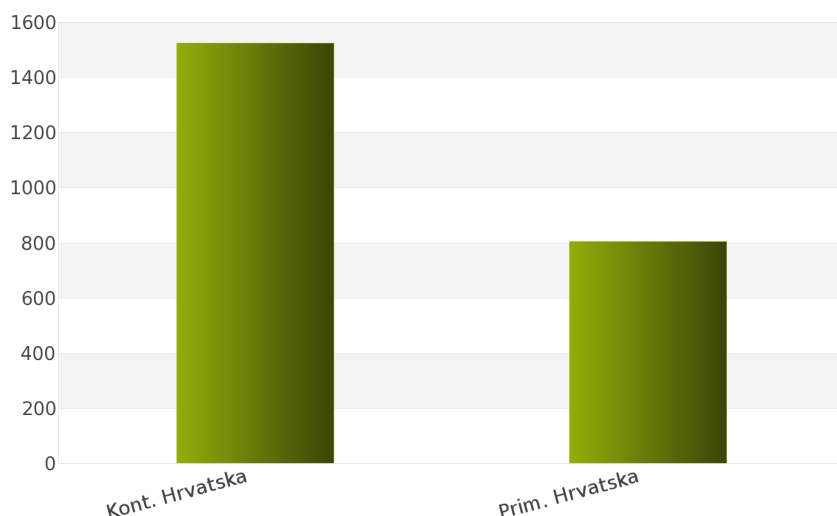
Rezultati dobijeni analizom pokazuju da za državu Hrvatska u periodu 01.01.2012 - 31.12.2012., ukupan broj objavljenih tendera za podkategoriju delatnosti **90650000 - Usluge uklanjanja azbesta** iznosi 2328.

Regionne koje obuhvata Hrvatska su: Kontinentalna Hrvatska, Primorska Hrvatska.

Udeo pojedinih regiona u ukupnom broju objavljenih tendera predstavljen je u *Tabeli 111.* i na *Grafiku 111.*

Region	Broj tendera	u %
Kont. Hrvatska	1524	65,5%
Prim. Hrvatska	804	34,5%
Ukupno	2328	100%

Tabela 111. Broj objavljenih tendera po regionima za podkategoriju 90650000 - Usluge uklanjanja azbesta



Grafik 111. Broj objavljenih tendera po regionima za podkategoriju 90650000 - Usluge uklanjanja azbesta

Shodno dobijenim rezultatima najveći broj objavljenih tendera imao je region Kontinentalna Hrvatska i to 1524, odnosno 65,5%. Zatim sledi region Primorska Hrvatska sa 804 (34,5%).

1.5 Izveštaj o broju objavljenih tendera - Makedonija

Za podkategoriju delatnosti **90650000 - Usluge uklanjanja azbesta**, ukupan broj raspisanih tendera u periodu 01.01.2012 - 31.12.2012. iznosi 515 za državu Makedonija.

Ukupan broj raspisanih tendera prikazan je u *Tabeli 112.*

Region	Broj tendera
Makedonija	515

Tabela 112. Broj objavljenih tendera za podkategoriju 90650000 - Usluge uklanjanja azbesta

2012.



90660000

Usluge uklanjanja olova

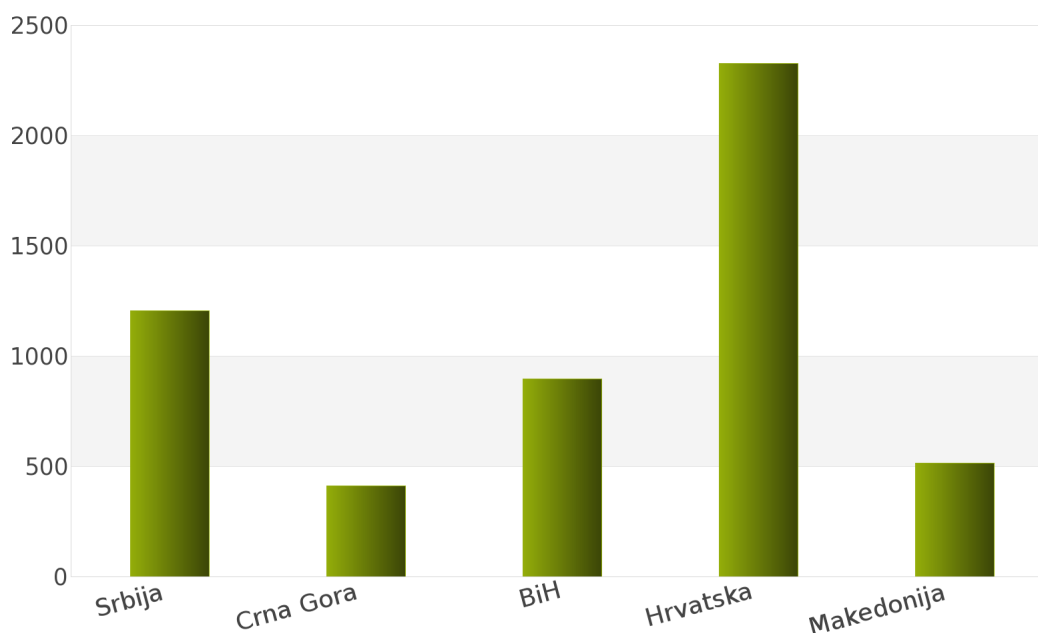
1. Izveštaj o broju objavljenih tendera po državama za podkategoriju delatnosti 90660000 - Usluge uklanjanja olova

Analizom Informacionog Servisa Tender, ukupan broj objavljenih tendera za podkategoriju delatnosti **90660000 - Usluge uklanjanja olova** u periodu 01.01.2012 - 31.12.2012. iznosi 5357 za sledeće države: Srbija, Crna Gora, Bosna i Hercegovina, Hrvatska, Makedonija.

Ukupan broj objavljenih tendera za podkategoriju delatnosti **90660000 - Usluge uklanjanja olova** prikazan je u Tabeli 113. i na Grafiku 113.

Država	Broj tendera	u %
Srbija	1206	22,5%
Crna Gora	412	7,7%
BiH	896	16,7%
Hrvatska	2328	43,5%
Makedonija	515	9,6%
Ukupno	5357	100%

Tabela 113. Broj objavljenih tendera po državama za podkategoriju 90660000 - Usluge uklanjanja olova



Grafik 113. Broj objavljenih tendera po državama za podkategoriju 90660000 - Usluge uklanjanja olova

Na osnovu podataka iz Tabele 113. najveći broj objavljenih tendera imala je Hrvatska i to 2328, odnosno 43,5%. Zatim slede države Srbija sa 1206 (22,5%), Bosna i Hercegovina sa 896 (16,7%), Makedonija sa 515 (9,6%) i Crna Gora sa 412 (7,7%).

U nastavku možete pogledati detaljnu analizu broja objavljenih tendera u okviru svake države pojedinačno i to:

1.1. Izveštaj o broju objavljenih tendera - **Srbija**

1.2. Izveštaj o broju objavljenih tendera - **Crna Gora**

1.3. Izveštaj o broju objavljenih tendera - **Bosna i Hercegovina**

1.4. Izveštaj o broju objavljenih tendera - **Hrvatska**

1.5. Izveštaj o broju objavljenih tendera - **Makedonija**

1.1 Izveštaj o broju objavljenih tendera - Srbija

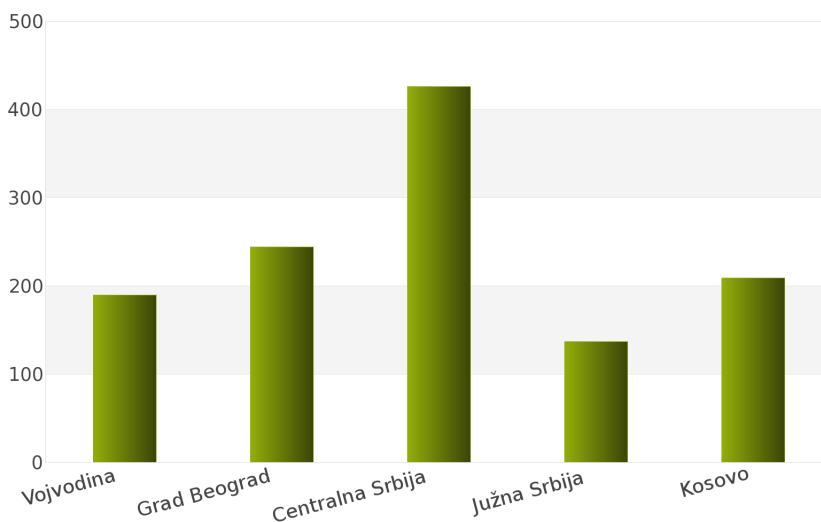
Tokom posmatranog perioda 01.01.2012 - 31.12.2012. za podkategoriju delatnosti **90660000 - Usluge uklanjanja olova**, ukupan broj objavljenih tendera iznosi 1206 za državu Srbija.

Srbija je podeljena na sledeće regione: Vojvodina, Grad Beograd, Centralna Srbija, Južna Srbija, Kosovo.

Broj objavljenih tendera po regionima prikazan je u *Tabeli 114.* i na *Grafiku 114.*

Region	Broj tendera	u %
Vojvodina	190	15,8%
Grad Beograd	244	20,2%
Centralna Srbija	426	35,3%
Južna Srbija	137	11,4%
Kosovo	209	17,3%
Ukupno	1206	100%

Tabela 114. Broj objavljenih tendera po regionima za podkategoriju 90660000 - Usluge uklanjanja olova



Grafik 114. Broj objavljenih tendera po regionima za podkategoriju 90660000 - Usluge uklanjanja olova

Na osnovu podataka iz *Tabele 114.* može se uočiti da je region Centralna Srbija imao najviše objavljenih tendera i to 426, odnosno 35,3%. Zatim slede regioni Grad Beograd sa 244 (20,2%), Kosovo sa 209 (17,3%), Vojvodina sa 190 (15,8%) i Južna Srbija sa 137 (11,4%).

1.2 Izveštaj o broju objavljenih tendera - Crna Gora

Na osnovu sprovedene analize Informacionog Servisa Tender za državu Crna Gora, ukupan broj objavljenih tendera u periodu 01.01.2012 - 31.12.2012. iznosi 412 za podkategoriju delatnosti **90660000 - Usluge uklanjanja olova**.

U nastavku sledi tabelarni prikaz ukupnog broja objavljenih tendera za navedenu podkategoriju delatnosti.

Region	Broj tendera
Crna Gora	412

Tabela 115. Broj objavljenih tendera za podkategoriju 90660000 - Usluge uklanjanja olova

1.3 Izveštaj o broju objavljenih tendera - Bosna i Hercegovina

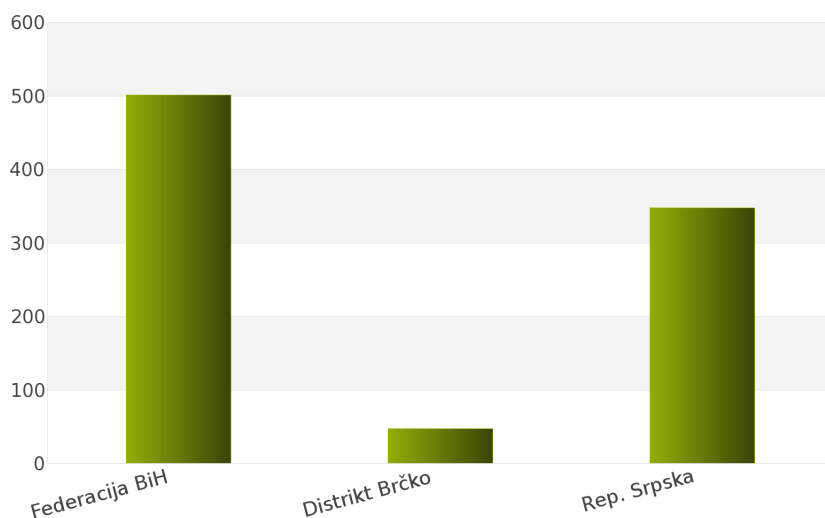
Rezultati dobijeni analizom pokazuju da za državu Bosna i Hercegovina u periodu 01.01.2012 - 31.12.2012., ukupan broj objavljenih tendera za podkategoriju delatnosti **90660000 - Usluge uklanjanja olova** iznosi 896.

Regioni koje obuhvata Bosna i Hercegovina su: Federacija Bosna i Hercegovina, Distrikt Brčko, Republika Srpska.

Udeo pojedinih regiona u ukupnom broju objavljenih tendera predstavljen je u Tabeli 116. i na Grafiku 116.

Region	Broj tendera	u %
Federacija BiH	501	55,9%
Distrikt Brčko	47	5,3%
Rep. Srpska	348	38,8%
Ukupno	896	100%

Tabela 116. Broj objavljenih tendera po regionima za podkategoriju 90660000 - Usluge uklanjanja olova



Grafik 116. Broj objavljenih tendera po regionima za podkategoriju 90660000 - Usluge uklanjanja olova

Shodno dobijenim rezultatima najveći broj objavljenih tendera imao je region Federacija Bosna i Hercegovina i to 501, odnosno 55,9%. Zatim slede regioni Republika Srpska sa 348 (38,8%) i Distrikt Brčko sa 47 (5,3%).

1.4 Izveštaj o broju objavljenih tendera - Hrvatska

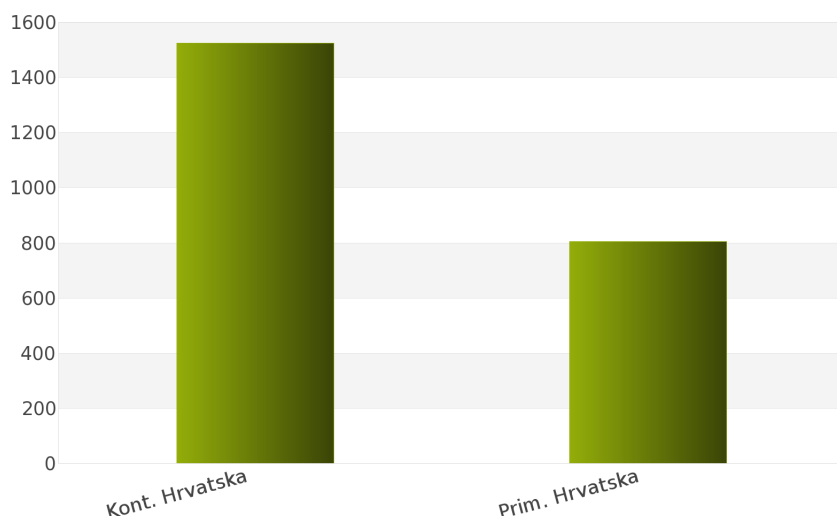
Za podkategoriju delatnosti **90660000 - Usluge uklanjanja olova**, ukupan broj raspisanih tendera u periodu 01.01.2012 - 31.12.2012. iznosi 2328 za državu Hrvatska.

Hrvatska je podeljena na 2 regiona i to: Kontinentalna Hrvatska, Primorska Hrvatska.

Ukupan broj raspisanih tendera prikazan je u *Tabeli 117.* i na *Grafiku 117.*

Region	Broj tendera	u %
Kont. Hrvatska	1524	65,5%
Prim. Hrvatska	804	34,5%
Ukupno	2328	100%

Tabela 117. Broj objavljenih tendera po regionima za podkategoriju 90660000 - Usluge uklanjanja olova



Grafik 117. Broj objavljenih tendera po regionima za podkategoriju 90660000 - Usluge uklanjanja olova

Najviše tendera raspisano je u regionu Kontinentalna Hrvatska i to 1524, odnosno 65,5%. Zatim sledi region Primorska Hrvatska sa 804 (34,5%).

1.5 Izveštaj o broju objavljenih tendera - Makedonija

Nakon sprovedene analize ukupan broj objavljenih tendera za podkategoriju delatnosti **90660000 - Usluge uklanjanja olova** u periodu 01.01.2012 - 31.12.2012. za državu Makedonija iznosi 515.

Rezultati dobijeni analizom prikazani su u *Tabeli 118.*

Region	Broj tendera
Makedonija	515

Tabela 118. Broj objavljenih tendera za podkategoriju 90660000 - Usluge uklanjanja olova

2012.



90670000

***Dezinfekcija i uništavanje glodara
u gradskim i seoskim sredinama***

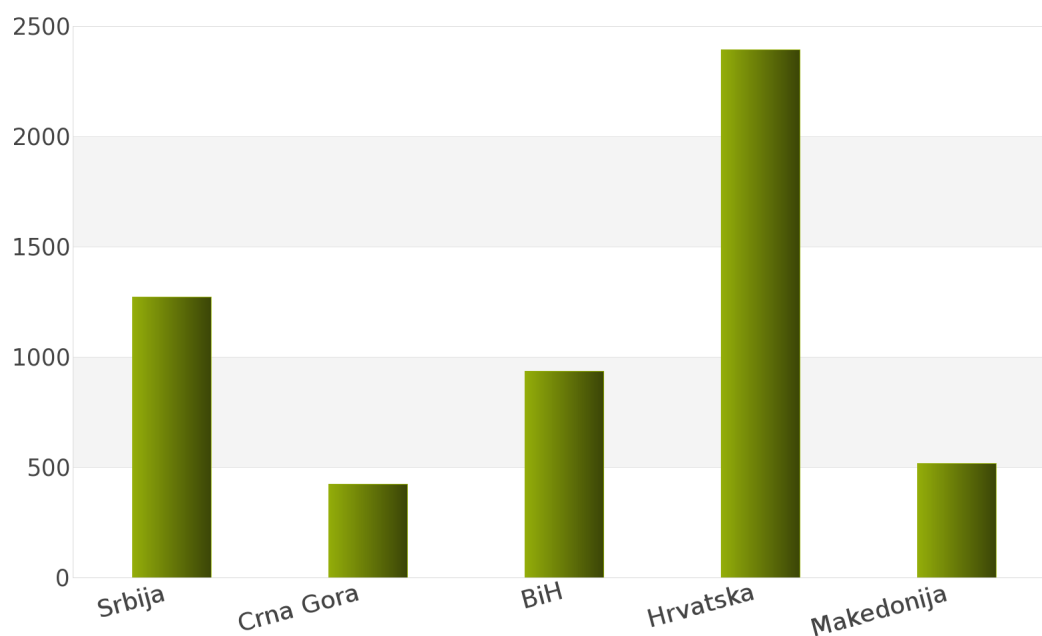
1. Izveštaj o broju objavljenih tendera po državama za podkategoriju delatnosti 90670000 - Dezinfekcija i uništavanje glodara u gradskim i seoskim sredinama

Na osnovu podataka kojima raspolaže Informacioni Servis Tender kreirana je *Tabela 119.* u kojoj je prikazan ukupan broj objavljenih tendera za podkategoriju delatnosti **90670000 - Dezinfekcija i uništavanje glodara u gradskim i seoskim sredinama** za sledeće države: Srbija, Crna Gora, Bosna i Hercegovina, Hrvatska, Makedonija.

Podaci u *Tabeli 119.* se odnose na tendere koji su objavljeni u periodu 01.01.2012 - 31.12.2012. godine.

Država	Broj tendera	u %
Srbija	1273	23,0%
Crna Gora	424	7,7%
BiH	936	16,9%
Hrvatska	2394	43,2%
Makedonija	517	9,3%
Ukupno	5544	100%

Tabela 119. Broj objavljenih tendera po državama za podkategoriju 90670000 - Dezinfekcija i uništavanje glodara u gradskim i seoskim sredinama



Grafik 119. Broj objavljenih tendera po državama za podkategoriju 90670000 - Dezinfekcija i uništavanje glodara u gradskim i seoskim sredinama

U posmatranom periodu za podkategoriju **90670000 - Dezinfekcija i uništavanje glodara u gradskim i seoskim sredinama**, ukupan broj objavljenih tendera iznosi 5544. Najviše tendera za navedenu podkategoriju imala je Hrvatska i to 2394, što čini 43,2% od ukupnog broja objavljenih tendera. Zatim slede države Srbija sa 1273 (23,0%), Bosna i Hercegovina sa 936 (16,9%), Makedonija sa 517 (9,3%) i Crna Gora sa 424 (7,7%).

U nastavku možete pogledati detaljnu analizu broja objavljenih tendera u okviru svake države pojedinačno i to:

1.1. Izveštaj o broju objavljenih tendera - **Srbija**

1.2. Izveštaj o broju objavljenih tendera - **Crna Gora**

1.3. Izveštaj o broju objavljenih tendera - **Bosna i Hercegovina**

1.4. Izveštaj o broju objavljenih tendera - **Hrvatska**

1.5. Izveštaj o broju objavljenih tendera - **Makedonija**

1.1 Izveštaj o broju objavljenih tendera - Srbija

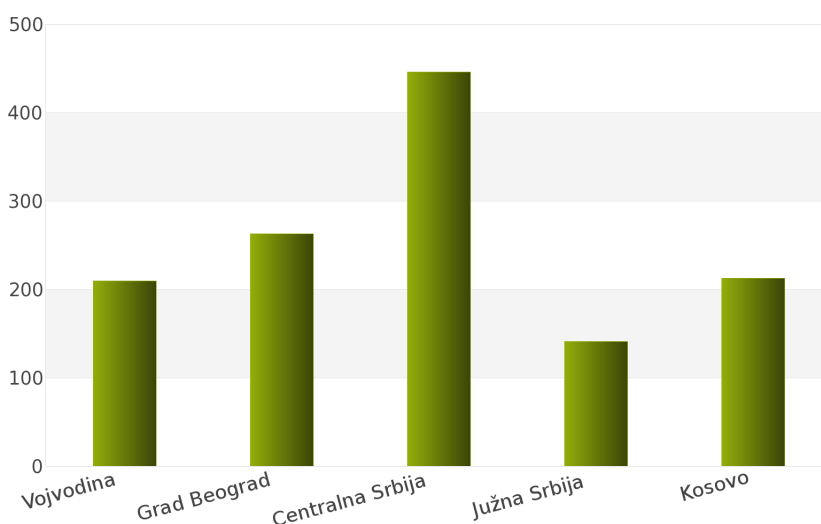
Na osnovu sprovedene analize Informacionog Servisa Tender za državu Srbija, ukupan broj objavljenih tendera u periodu 01.01.2012 - 31.12.2012. iznosi 1273 za podkategoriju delatnosti **90670000 - Dezinfekcija i uništavanje glodara u gradskim i seoskim sredinama.**

Srbija obuhvata sledeće regione: Vojvodina, Grad Beograd, Centralna Srbija, Južna Srbija, Kosovo.

U nastavku sledi tabelarni prikaz ukupnog broja objavljenih tendera za navedenu podkategoriju delatnosti.

Region	Broj tendera	u %
Vojvodina	210	16,5%
Grad Beograd	263	20,7%
Centralna Srbija	446	35,0%
Južna Srbija	141	11,1%
Kosovo	213	16,7%
Ukupno	1273	100%

Tabela 120. Broj objavljenih tendera po regionima za podkategoriju 90670000 - Dezinfekcija i uništavanje glodara u gradskim i seoskim sredinama



Grafik 120. Broj objavljenih tendera po regionima za podkategoriju 90670000 - Dezinfekcija i uništavanje glodara u gradskim i seoskim sredinama

Najviše objavljenih tendera za navedenu podkategoriju delatnosti imao je region Centralna Srbija i to 446, odnosno 35,0%. Zatim slede regioni Grad Beograd sa 263 (20,7%), Kosovo sa 213 (16,7%), Vojvodina sa 210 (16,5%) i Južna Srbija sa 141 (11,1%).

1.2 Izveštaj o broju objavljenih tendera - Crna Gora

Rezultati dobijeni analizom pokazuju da za državu Crna Gora u periodu 01.01.2012 - 31.12.2012., ukupan broj objavljenih tendera za podkategoriju delatnosti **90670000 - Dezinfekcija i uništavanje glodara u gradskim i seoskim sredinama** iznosi 424.

Ukupan broj objavljenih tendera prikazan je u Tabeli 121.

Region	Broj tendera
Crna Gora	424

Tabela 121. Broj objavljenih tendera za podkategoriju 90670000 - Dezinfekcija i uništavanje glodara u gradskim i seoskim sredinama

1.3 Izveštaj o broju objavljenih tendera - Bosna i Hercegovina

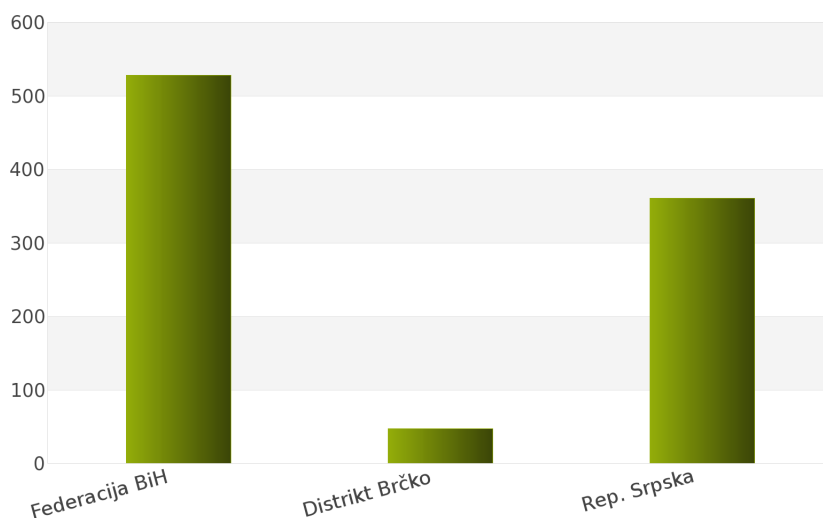
Za podkategoriju delatnosti **90670000 - Dezinfekcija i uništavanje glodara u gradskim i seoskim sredinama**, ukupan broj raspisanih tendera u periodu 01.01.2012 - 31.12.2012. iznosi 936 za državu Bosna i Hercegovina.

Bosna i Hercegovina je podeljena na 3 regiona i to: Federacija Bosna i Hercegovina, Distrikt Brčko, Republika Srpska.

Ukupan broj raspisanih tendera prikazan je u Tabeli 122. i na Grafiku 122.

Region	Broj tendera	u %
Federacija BiH	528	56,4%
Distrikt Brčko	47	5,0%
Rep. Srpska	361	38,6%
Ukupno	936	100%

Tabela 122. Broj objavljenih tendera po regionima za podkategoriju 90670000 - Dezinfekcija i uništavanje glodara u gradskim i seoskim sredinama



Grafik 122. Broj objavljenih tendera po regionima za podkategoriju 90670000 - Dezinfekcija i uništavanje glodara u gradskim i seoskim sredinama

Najviše tendera raspisano je u regionu Federacija Bosna i Hercegovina i to 528, odnosno 56,4%. Zatim slede regioni Republika Srpska sa 361 (38,6%) i Distrikt Brčko sa 47 (5,0%).

1.4 Izveštaj o broju objavljenih tendera - Hrvatska

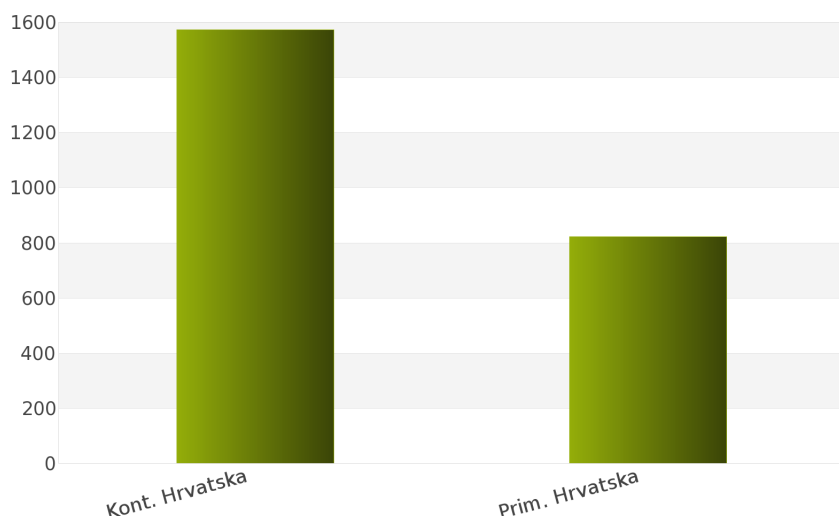
Nakon sprovedene analize ukupan broj objavljenih tendera za podkategoriju delatnosti **90670000 - Dezinfekcija i uništavanje glodara u gradskim i seoskim sredinama** u periodu 01.01.2012 - 31.12.2012. za državu Hrvatska iznosi 2394.

Država Hrvatska podeljena je na 2 regiona: Kontinentalna Hrvatska, Primorska Hrvatska.

Rezultati dobijeni analizom prikazani su u *Tabeli 123.* i na *Grafiku 123.*

Region	Broj tendera	u %
Kont. Hrvatska	1572	65,7%
Prim. Hrvatska	822	34,3%
Ukupno	2394	100 %

Tabela 123. Broj objavljenih tendera po regionima za podkategoriju 90670000 - Dezinfekcija i uništavanje glodara u gradskim i seoskim sredinama



Grafik 123. Broj objavljenih tendera po regionima za podkategoriju 90670000 - Dezinfekcija i uništavanje glodara u gradskim i seoskim sredinama

Najveći udeo u ukupnom broju objavljenih tendera ostvario je region Kontinentalna Hrvatska sa 1572, odnosno 65,7%. Zatim sledi region Primorska Hrvatska sa 822 (34,3%).

1.5 Izveštaj o broju objavljenih tendera - Makedonija

Tokom posmatranog perioda 01.01.2012 - 31.12.2012. za podkategoriju delatnosti **90670000 - Dezinfekcija i uništavanje glodara u gradskim i seoskim sredinama**, ukupan broj objavljenih tendera iznosi 517 za državu Makedonija.

Broj objavljenih tendera prikazan je u *Tabeli 124.*

Region	Broj tendera
Makedonija	517

Tabela 124. Broj objavljenih tendera za podkategoriju 90670000 - Dezinfekcija i uništavanje glodara u gradskim i seoskim sredinama

2012.



90680000

Usluge čištění plaža

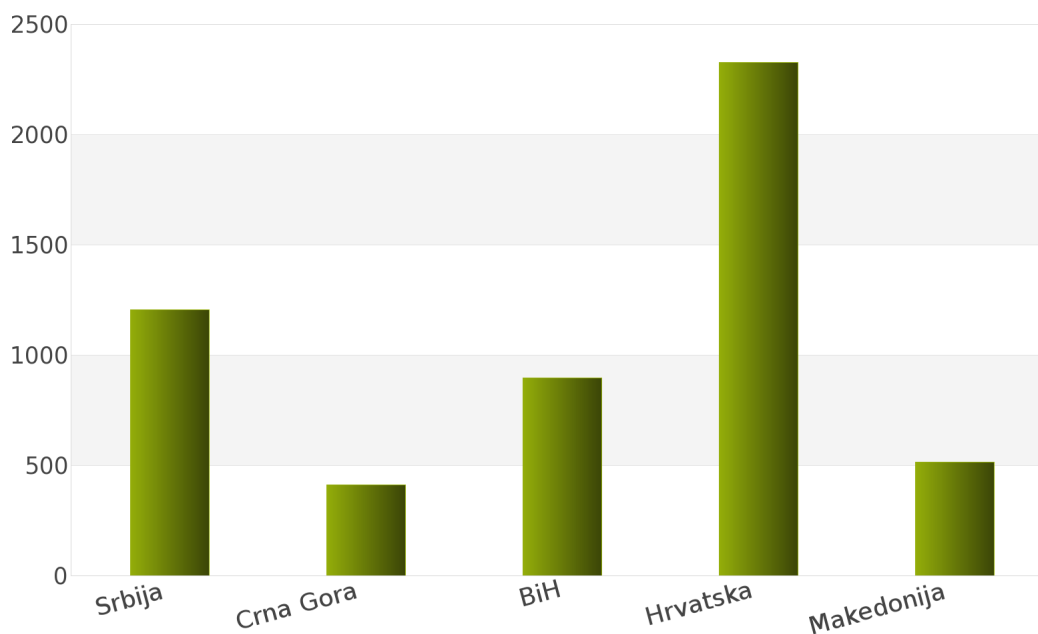
1. Izveštaj o broju objavljenih tendera po državama za podkategoriju delatnosti 90680000 - Usluge čišćenja plaža

Ukupan broj objavljenih tendera u periodu 01.01.2012 - 31.12.2012. za podkategoriju delatnosti **90680000 - Usluge čišćenja plaža** iznosi 5357. Države koje su obuhvaćene analizom su: Srbija, Crna Gora, Bosna i Hercegovina, Hrvatska, Makedonija.

Podaci dobijeni analizom za podkategoriju delatnosti **90680000 - Usluge čišćenja plaža** prikazani su u *Tabeli 126.* i na *Grafiku 126.*

Država	Broj tendera	u %
Srbija	1206	22,5%
Crna Gora	412	7,7%
BiH	896	16,7%
Hrvatska	2328	43,5%
Makedonija	515	9,6%
Ukupno	5357	100%

Tabela 126. Broj objavljenih tendera po državama za podkategoriju 90680000 - Usluge čišćenja plaža



Grafik 126. Broj objavljenih tendera po državama za podkategoriju 90680000 - Usluge čišćenja plaža

Iz *Tabele 126.* i *Grafika 126.* može se uočiti da je Hrvatska sa 2328, odnosno 43,5% imala najveći broj raspisanih tendera u posmatranom periodu. Zatim slede Srbija sa 1206 (22,5%), Bosna i Hercegovina sa 896 (16,7%), Makedonija sa 515 (9,6%) i Crna Gora sa 412 (7,7%).

U nastavku možete pogledati detaljnu analizu broja objavljenih tendera u okviru svake države pojedinačno i to:

1.1. Izveštaj o broju objavljenih tendera - **Srbija**

1.2. Izveštaj o broju objavljenih tendera - **Crna Gora**

1.3. Izveštaj o broju objavljenih tendera - **Bosna i Hercegovina**

1.4. Izveštaj o broju objavljenih tendera - **Hrvatska**

1.5. Izveštaj o broju objavljenih tendera - **Makedonija**

1.1 Izveštaj o broju objavljenih tendera - Srbija

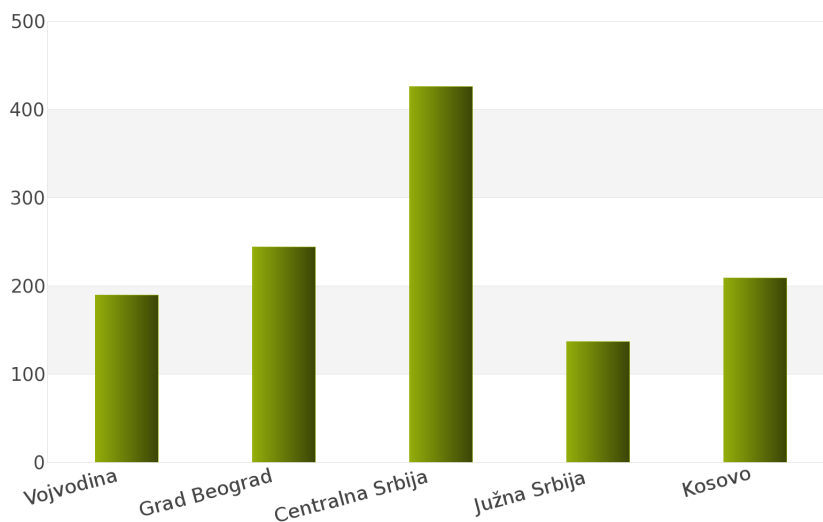
Rezultati dobijeni analizom pokazuju da za državu Srbija u periodu 01.01.2012 - 31.12.2012., ukupan broj objavljenih tendera za podkategoriju delatnosti **90680000 - Usluge čišćenja plaža** iznosi 1206.

Regione koje obuhvata Srbija su: Vojvodina, Grad Beograd, Centralna Srbija, Južna Srbija, Kosovo.

Udeo pojedinih regiona u ukupnom broju objavljenih tendera predstavljen je u *Tabeli 127.* i na *Grafiku 127.*

Region	Broj tendera	u %
Vojvodina	190	15,8%
Grad Beograd	244	20,2%
Centralna Srbija	426	35,3%
Južna Srbija	137	11,4%
Kosovo	209	17,3%
Ukupno	1206	100%

Tabela 127. Broj objavljenih tendera po regionima za podkategoriju 90680000 - Usluge čišćenja plaža



Grafik 127. Broj objavljenih tendera po regionima za podkategoriju 90680000 - Usluge čišćenja plaža

Shodno dobijenim rezultatima najveći broj objavljenih tendera imao je region Centralna Srbija i to 426, odnosno 35,3%. Zatim slede regioni Grad Beograd sa 244 (20,2%), Kosovo sa 209 (17,3%), Vojvodina sa 190 (15,8%) i Južna Srbija sa 137 (11,4%).

1.2 Izveštaj o broju objavljenih tendera - Crna Gora

Za podkategoriju delatnosti **90680000 - Usluge čišćenja plaža**, ukupan broj raspisanih tendera u periodu 01.01.2012 - 31.12.2012. iznosi 412 za državu Crna Gora.

Ukupan broj raspisanih tendera prikazan je u *Tabeli 128.*

Region	Broj tendera
Crna Gora	412

Tabela 128. Broj objavljenih tendera za podkategoriju 90680000 - Usluge čišćenja plaža

1.3 Izveštaj o broju objavljenih tendera - Bosna i Hercegovina

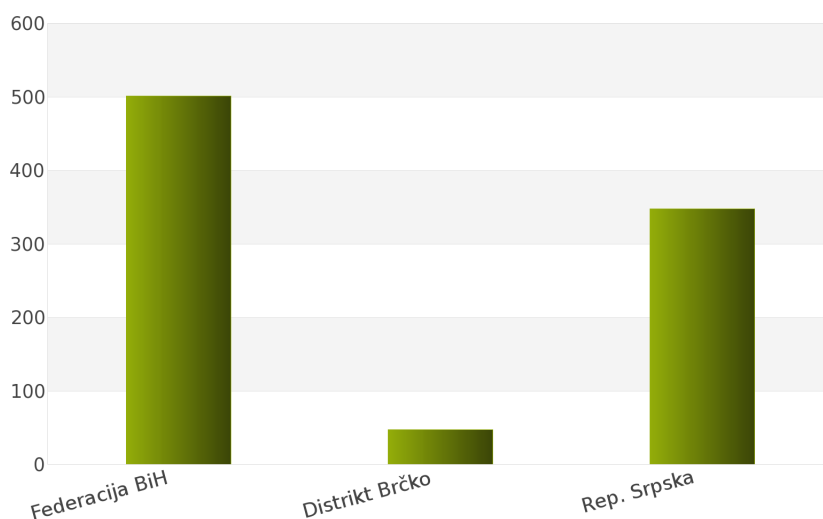
Nakon sprovedene analize ukupan broj objavljenih tendera za podkategoriju delatnosti **90680000 - Usluge čišćenja plaža** u periodu 01.01.2012 - 31.12.2012. za državu Bosna i Hercegovina iznosi 896.

Država Bosna i Hercegovina podeljena je na 3 regiona: Federacija Bosna i Hercegovina, Distrikt Brčko, Republika Srpska.

Rezultati dobijeni analizom prikazani su u *Tabeli 129.* i na *Grafiku 129.*

Region	Broj tendera	u %
Federacija BiH	501	55,9%
Distrikt Brčko	47	5,3%
Rep. Srpska	348	38,8%
Ukupno	896	100%

Tabela 129. Broj objavljenih tendera po regionima za podkategoriju 90680000 - Usluge čišćenja plaža



Grafik 129. Broj objavljenih tendera po regionima za podkategoriju 90680000 - Usluge čišćenja plaža

Najveći udeo u ukupnom broju objavljenih tendera ostvario je region Federacija Bosna i Hercegovina sa 501, odnosno 55,9%. Zatim slede regioni Republika Srpska sa 348 (38,8%) i Distrikt Brčko sa 47 (5,3%).

1.4 Izveštaj o broju objavljenih tendera - Hrvatska

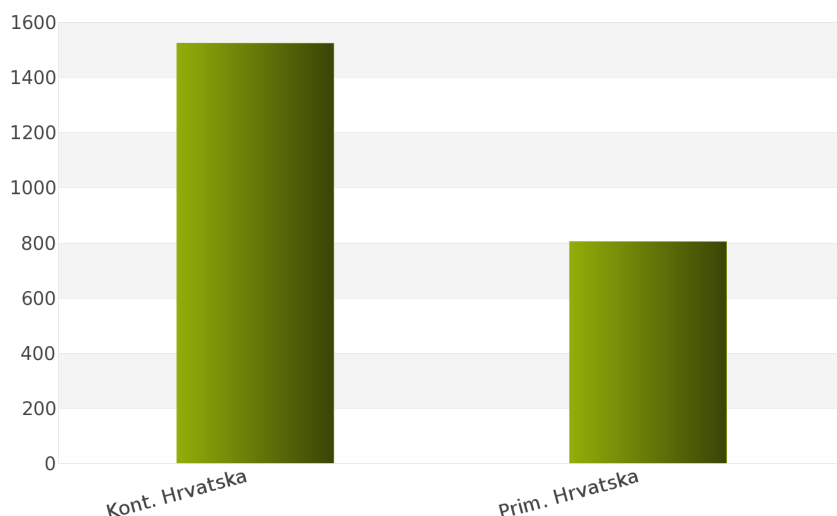
Tokom posmatranog perioda 01.01.2012 - 31.12.2012. za podkategoriju delatnosti **90680000 - Usluge čišćenja plaža**, ukupan broj objavljenih tendera iznosi 2328 za državu Hrvatska.

Hrvatska je podeljena na sledeće regione: Kontinentalna Hrvatska, Primorska Hrvatska.

Broj objavljenih tendera po regionima prikazan je u *Tabeli 130.* i na *Grafiku 130.*

Region	Broj tendera	u %
Kont. Hrvatska	1524	65,5%
Prim. Hrvatska	804	34,5%
Ukupno	2328	100 %

Tabela 130. Broj objavljenih tendera po regionima za podkategoriju 90680000 - Usluge čišćenja plaža



Grafik 130. Broj objavljenih tendera po regionima za podkategoriju 90680000 - Usluge čišćenja plaža

Na osnovu podataka iz *Tabele 130.* može se uočiti da je region Kontinentalna Hrvatska imao najviše objavljenih tendera i to 1524, odnosno 65,5%. Zatim sledi region Primorska Hrvatska sa 804 (34,5%).

1.5 Izveštaj o broju objavljenih tendera - Makedonija

Na osnovu sprovedene analize Informacionog Servisa Tender za državu Makedonija, ukupan broj objavljenih tendera u periodu 01.01.2012 - 31.12.2012. iznosi 515 za podkategoriju delatnosti **90680000 - Usluge čišćenja plaža**.

U nastavku sledi tabelarni prikaz ukupnog broja objavljenih tendera za navedenu podkategoriju delatnosti.

Region	Broj tendera
Makedonija	515

Tabela 131. Broj objavljenih tendera za podkategoriju 90680000 - Usluge čišćenja plaža

2012.



90690000

Usluge uklanjanja grafita

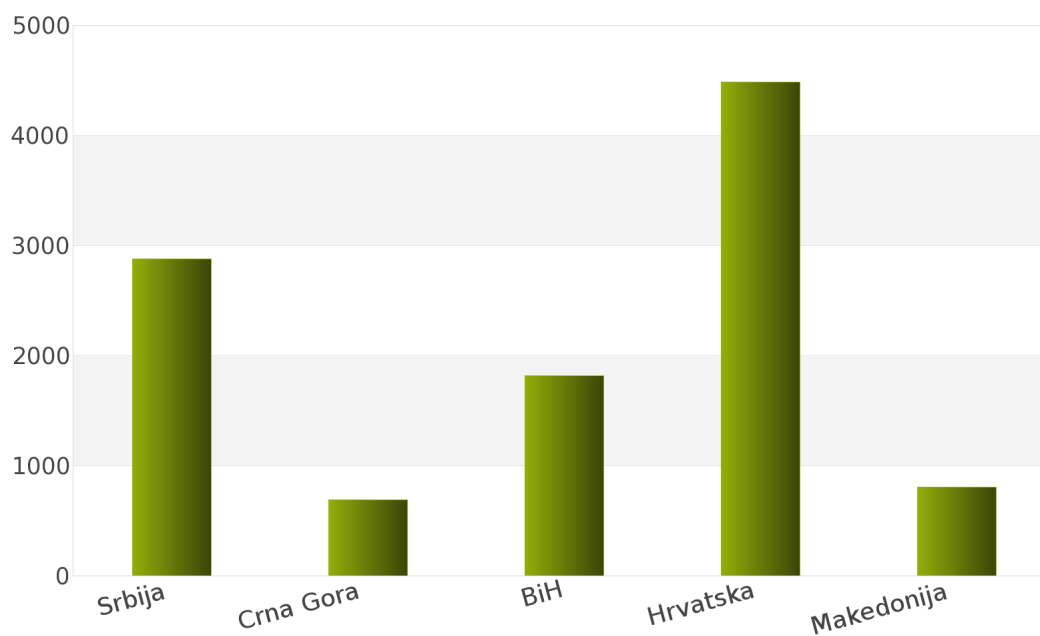
1. Izveštaj o broju objavljenih tendera po državama za podkategoriju delatnosti 90690000 - Usluge uklanjanja grafita

Tokom perioda 01.01.2012 - 31.12.2012., ukupan broj objavljenih tendera za podkategoriju delatnosti **90690000 - Usluge uklanjanja grafita** iznosi 10676 za sledeće države: Srbija, Crna Gora, Bosna i Hercegovina, Hrvatska, Makedonija.

Rezultati analize prikazani su u Tabeli 132. i na Grafiku 132.

Država	Broj tendera	u %
Srbija	2879	27,0%
Crna Gora	691	6,5%
BiH	1816	17,0%
Hrvatska	4485	42,0%
Makedonija	805	7,5%
Ukupno	10676	100%

Tabela 132. Broj objavljenih tendera po državama za podkategoriju 90690000 - Usluge uklanjanja grafita



Grafik 132. Broj objavljenih tendera po državama za podkategoriju 90690000 - Usluge uklanjanja grafita

Na osnovu dobijenih rezultata može se uočiti da je najveći udeo u ukupnom broju objavljenih tendera imala Hrvatska sa 4485, odnosno 42,0%. Zatim slede Srbija sa 2879 (27,0%), Bosna i Hercegovina sa 1816 (17,0%), Makedonija sa 805 (7,5%) i Crna Gora sa 691 (6,5%).

U nastavku možete pogledati detaljnu analizu broja objavljenih tendera u okviru svake države pojedinačno i to:

1.1. Izveštaj o broju objavljenih tendera - **Srbija**

1.2. Izveštaj o broju objavljenih tendera - **Crna Gora**

1.3. Izveštaj o broju objavljenih tendera - **Bosna i Hercegovina**

1.4. Izveštaj o broju objavljenih tendera - **Hrvatska**

1.5. Izveštaj o broju objavljenih tendera - **Makedonija**

1.1 Izveštaj o broju objavljenih tendera - Srbija

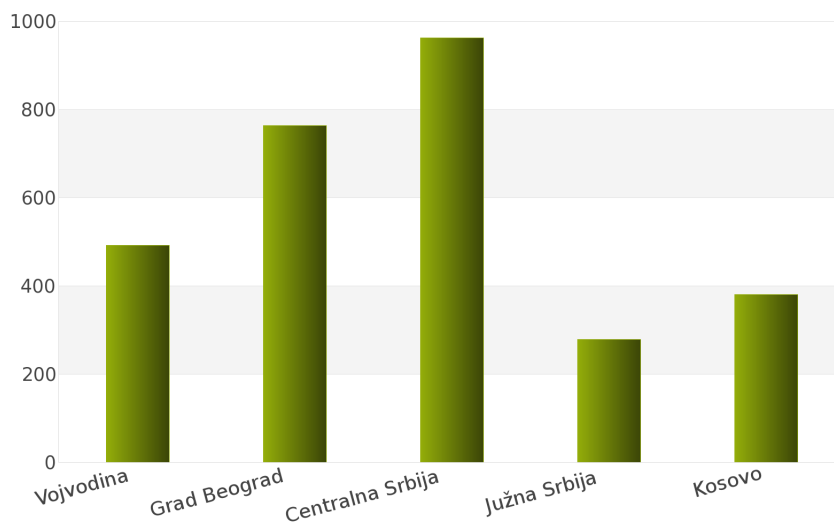
Za podkategoriju delatnosti **90690000 - Usluge uklanjanja grafita**, ukupan broj raspisanih tendera u periodu 01.01.2012 - 31.12.2012. iznosi 2879 za državu Srbija.

Srbija je podeljena na 5 regiona i to: Vojvodina, Grad Beograd, Centralna Srbija, Južna Srbija, Kosovo.

Ukupan broj raspisanih tendera prikazan je u *Tabeli 133.* i na *Grafiku 133.*

Region	Broj tendera	u %
Vojvodina	492	17,1%
Grad Beograd	764	26,5%
Centralna Srbija	963	33,5%
Južna Srbija	279	9,7%
Kosovo	381	13,2%
Ukupno	2879	100%

Tabela 133. Broj objavljenih tendera po regionima za podkategoriju 90690000 - Usluge uklanjanja grafita



Grafik 133. Broj objavljenih tendera po regionima za podkategoriju 90690000 - Usluge uklanjanja grafita

Najviše tendera raspisano je u regionu Centralna Srbija i to 963, odnosno 33,5%. Zatim slede regioni Grad Beograd sa 764 (26,5%), Vojvodina sa 492 (17,1%), Kosovo sa 381 (13,2%) i Južna Srbija sa 279 (9,7%).

1.2 Izveštaj o broju objavljenih tendera - Crna Gora

Nakon sprovedene analize ukupan broj objavljenih tendera za podkategoriju delatnosti **90690000 - Usluge uklanjanja grafita** u periodu 01.01.2012 - 31.12.2012. za državu Crna Gora iznosi 691.

Rezultati dobijeni analizom prikazani su u Tabeli 134.

Region	Broj tendera
Crna Gora	691

Tabela 134. Broj objavljenih tendera za podkategoriju 90690000 - Usluge uklanjanja grafita

1.3 Izveštaj o broju objavljenih tendera - Bosna i Hercegovina

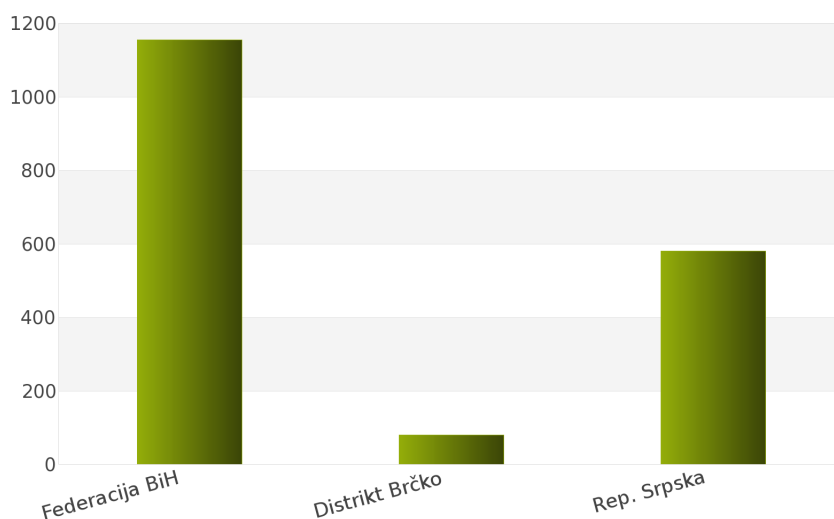
Tokom posmatranog perioda 01.01.2012 - 31.12.2012. za podkategoriju delatnosti **90690000 - Usluge uklanjanja grafita**, ukupan broj objavljenih tendera iznosi 1816 za državu Bosna i Hercegovina.

Bosna i Hercegovina je podeljena na sledeće regione: Federacija Bosna i Hercegovina, Distrikt Brčko, Republika Srpska.

Broj objavljenih tendera po regionima prikazan je u Tabeli 135. i na Grafiku 135.

Region	Broj tendera	u %
Federacija BiH	1155	63,6%
Distrikt Brčko	80	4,4%
Rep. Srpska	581	32,0%
Ukupno	1816	100%

Tabela 135. Broj objavljenih tendera po regionima za podkategoriju 90690000 - Usluge uklanjanja grafita



Grafik 135. Broj objavljenih tendera po regionima za podkategoriju 90690000 - Usluge uklanjanja grafita

Na osnovu podataka iz Tabele 135. može se uočiti da je region Federacija Bosna i Hercegovina imao najviše objavljenih tendera i to 1155, odnosno 63,6%. Zatim slede regioni Republika Srpska sa 581 (32,0%) i Distrikt Brčko sa 80 (4,4%).

1.4 Izveštaj o broju objavljenih tendera - Hrvatska

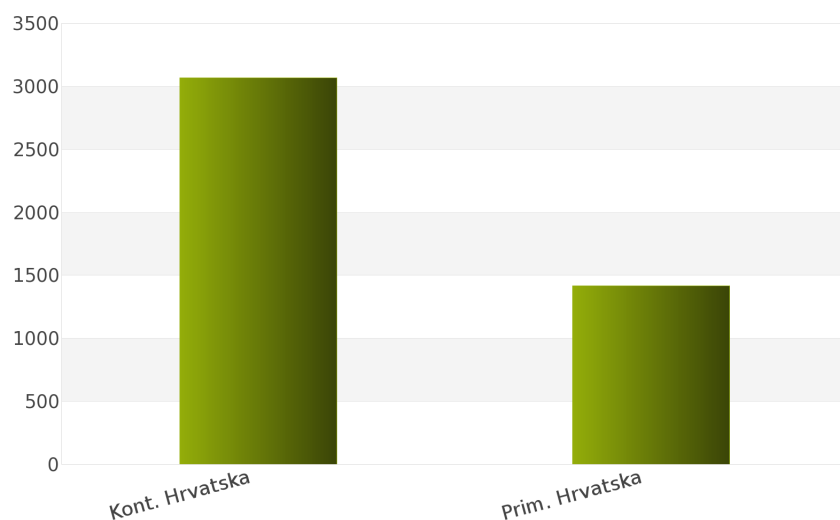
Na osnovu sprovedene analize Informacionog Servisa Tender za državu Hrvatska, ukupan broj objavljenih tendera u periodu 01.01.2012 - 31.12.2012. iznosi 4485 za podkategoriju delatnosti **90690000 - Usluge uklanjanja grafita.**

Hrvatska obuhvata sledeće regione: Kontinentalna Hrvatska, Primorska Hrvatska.

U nastavku sledi tabelarni prikaz ukupnog broja objavljenih tendera za navedenu podkategoriju delatnosti.

Region	Broj tendera	u %
Kont. Hrvatska	3066	68,4%
Prim. Hrvatska	1419	31,6%
Ukupno	4485	100%

Tabela 136. Broj objavljenih tendera po regionima za podkategoriju 90690000 - Usluge uklanjanja grafita



Grafik 136. Broj objavljenih tendera po regionima za podkategoriju 90690000 - Usluge uklanjanja grafita

Najviše objavljenih tendera za navedenu podkategoriju delatnosti imao je region Kontinentalna Hrvatska i to 3066, odnosno 68,4%. Zatim sledi region Primorska Hrvatska sa 1419 (31,6%).

1.5 Izveštaj o broju objavljenih tendera - Makedonija

Rezultati dobijeni analizom pokazuju da za državu Makedonija u periodu 01.01.2012 - 31.12.2012., ukupan broj objavljenih tendera za podkategoriju delatnosti **90690000 - Usluge uklanjanja grafita** iznosi 805.

Ukupan broj objavljenih tendera prikazan je u Tabeli 137.

Region	Broj tendera
Makedonija	805

Tabela 137. Broj objavljenih tendera za podkategoriju 90690000 - Usluge uklanjanja grafita

2012.



90700000

***Usluge u oblasti zaštite životne
sredine***

Sponzor kategorije



SADRŽAJ

ID i naziv podkategorija

[90710000] Usluge upravljanja u oblasti životne sredine

[90720000] Zaštita životne sredine

[90730000] Pronalaženje, praćenje i sanacija zagađenja

[90740000] Usluge pronalaženja i praćenja zagađivača i usluge sanacije

90710000

Okolisni menadzment

Sponzor kategorije



Sponzor podkategorije



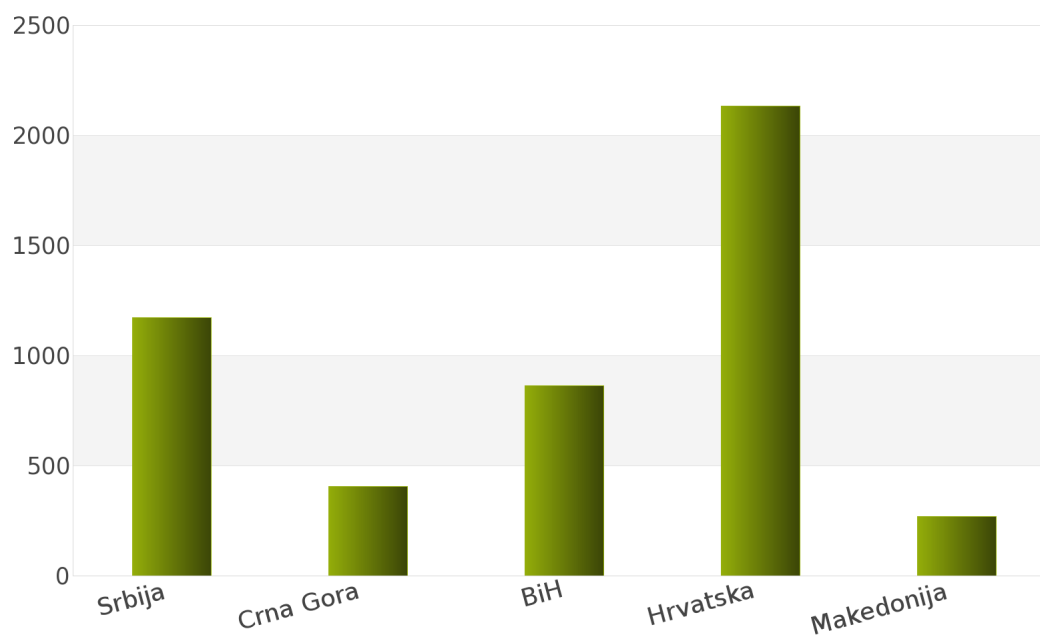
1. Izveštaj o broju objavljenih tendera po državama za podkategoriju delatnosti 90710000 - Okolisni menadzment

U toku perioda 01.01.2012 - 31.12.2012., ukupan broj objavljenih tendera za podkategoriju delatnosti **90710000 - Okolisni menadzment** iznosi 4844 za sledeće države: Srbija, Crna Gora, Bosna i Hercegovina, Hrvatska, Makedonija.

Podaci dobijeni analizom prikazani su u *Tabeli 141.* i na *Grafiku 141.*

Država	Broj tendera	u %
Srbija	1173	24,2%
Crna Gora	405	8,4%
BiH	864	17,8%
Hrvatska	2132	44,0%
Makedonija	270	5,6%
Ukupno	4844	100%

Tabela 141. Broj objavljenih tendera po državama za podkategoriju 90710000 - Okolisni menadzment



Grafik 141. Broj objavljenih tendera po državama za podkategoriju 90710000 - Okolisni menadzment

Na osnovu rezultata dobijenih analizom može se uočiti da je najveći udeo u ukupnom broju objavljenih tendera imala Hrvatska sa 2132, odnosno 44,0%. Zatim slede Srbija sa 1173 (24,2%), Bosna i Hercegovina sa 864 (17,8%), Crna Gora sa 405 (8,4%) i Makedonija sa 270 (5,6%).

U nastavku možete pogledati detaljnu analizu broja objavljenih tendera u okviru svake države pojedinačno i to:

1.1. Izveštaj o broju objavljenih tendera - **Srbija**

1.2. Izveštaj o broju objavljenih tendera - **Crna Gora**

1.3. Izveštaj o broju objavljenih tendera - **Bosna i Hercegovina**

1.4. Izveštaj o broju objavljenih tendera - **Hrvatska**

1.5. Izveštaj o broju objavljenih tendera - **Makedonija**

1.1 Izveštaj o broju objavljenih tendera - Srbija

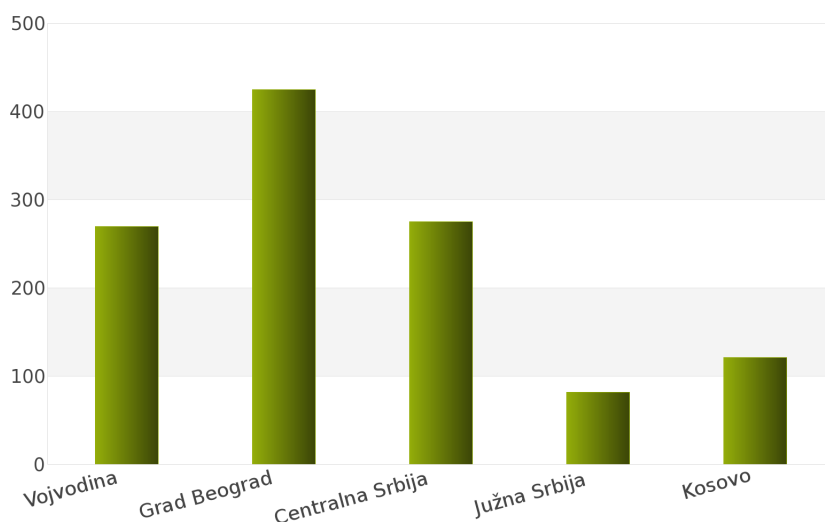
Nakon sprovedene analize ukupan broj objavljenih tendera za podkategoriju delatnosti **90710000 - Okolisni menadzment** u periodu 01.01.2012 - 31.12.2012. za državu Srbija iznosi 1173.

Država Srbija podeljena je na 5 regiona: Vojvodina, Grad Beograd, Centralna Srbija, Južna Srbija, Kosovo.

Rezultati dobijeni analizom prikazani su u *Tabeli 142.* i na *Grafiku 142.*

Region	Broj tendera	u %
Vojvodina	270	23,0%
Grad Beograd	425	36,2%
Centralna Srbija	275	23,4%
Južna Srbija	82	7,0%
Kosovo	121	10,3%
Ukupno	1173	100%

Tabela 142. Broj objavljenih tendera po regionima za podkategoriju 90710000 - Okolisni menadzment



Grafik 142. Broj objavljenih tendera po regionima za podkategoriju 90710000 - Okolisni menadzment

Najveći udeo u ukupnom broju objavljenih tendera ostvario je region Grad Beograd sa 425, odnosno 36,2%. Zatim slede regioni Centralna Srbija sa 275 (23,4%), Vojvodina sa 270 (23,0%), Kosovo sa 121 (10,3%) i Južna Srbija sa 82 (7,0%).

1.2 Izveštaj o broju objavljenih tendera - Crna Gora

Tokom posmatranog perioda 01.01.2012 - 31.12.2012. za podkategoriju delatnosti **90710000 - Okolisni menadzment**, ukupan broj objavljenih tendera iznosi 405 za državu Crna Gora.

Broj objavljenih tendera prikazan je u Tabeli 143.

Region	Broj tendera
Crna Gora	405

Tabela 143. Broj objavljenih tendera za podkategoriju 90710000 - Okolisni menadzment

1.3 Izveštaj o broju objavljenih tendera - Bosna i Hercegovina

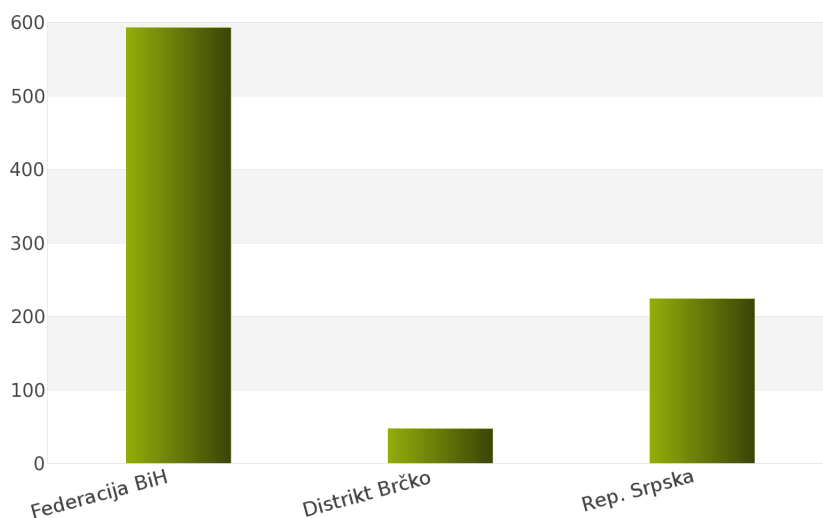
Na osnovu sprovedene analize Informacionog Servisa Tender za državu Bosna i Hercegovina, ukupan broj objavljenih tendera u periodu 01.01.2012 - 31.12.2012. iznosi 864 za podkategoriju delatnosti **90710000 - Okolisni menadzment**.

Bosna i Hercegovina obuhvata sledeće regione: Federacija Bosna i Hercegovina, Distrikt Brčko, Republika Srpska.

U nastavku sledi tabelarni prikaz ukupnog broja objavljenih tendera za navedenu podkategoriju delatnosti.

Region	Broj tendera	u %
Federacija BiH	593	68,6%
Distrikt Brčko	47	5,4%
Rep. Srpska	224	25,9%
Ukupno	864	100%

Tabela 144. Broj objavljenih tendera po regionima za podkategoriju 90710000 - Okolisni menadzment



Grafik 144. Broj objavljenih tendera po regionima za podkategoriju 90710000 - Okolisni menadzment

Najviše objavljenih tendera za navedenu podkategoriju delatnosti imao je region Federacija Bosna i Hercegovina i to 593, odnosno 68,6%. Zatim slede regioni Republika Srpska sa 224 (25,9%) i Distrikt Brčko sa 47 (5,4%).

1.4 Izveštaj o broju objavljenih tendera - Hrvatska

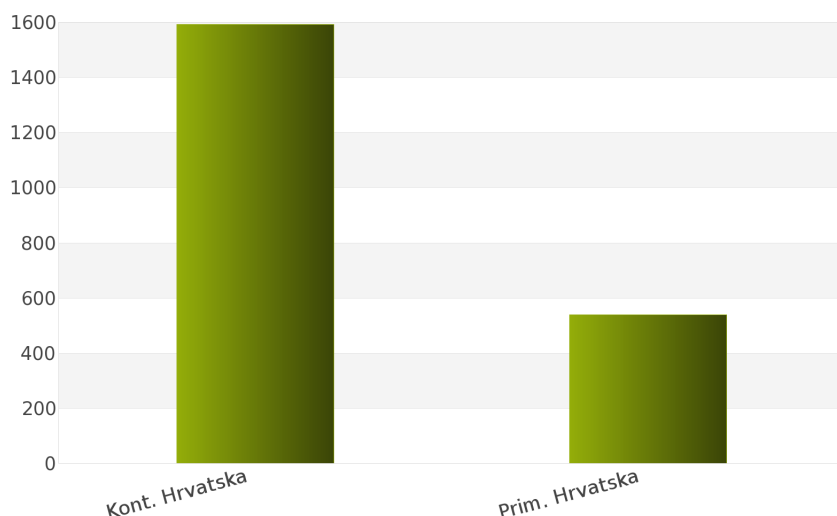
Rezultati dobijeni analizom pokazuju da za državu Hrvatska u periodu 01.01.2012 - 31.12.2012., ukupan broj objavljenih tendera za podkategoriju delatnosti **90710000 - Okolisni menadzment** iznosi 2132.

Regionne koje obuhvata Hrvatska su: Kontinentalna Hrvatska, Primorska Hrvatska.

Udeo pojedinih regiona u ukupnom broju objavljenih tendera predstavljen je u *Tabeli 145.* i na *Grafiku 145.*

Region	Broj tendera	u %
Kont. Hrvatska	1593	74,7%
Prim. Hrvatska	539	25,3%
Ukupno	2132	100%

Tabela 145. Broj objavljenih tendera po regionima za podkategoriju 90710000 - Okolisni menadzment



Grafik 145. Broj objavljenih tendera po regionima za podkategoriju 90710000 - Okolisni menadzment

Shodno dobijenim rezultatima najveći broj objavljenih tendera imao je region Kontinentalna Hrvatska i to 1593, odnosno 74,7%. Zatim sledi region Primorska Hrvatska sa 539 (25,3%).

1.5 Izveštaj o broju objavljenih tendera - Makedonija

Za podkategoriju delatnosti **90710000 - Okolisni menadzment**, ukupan broj raspisanih tendera u periodu 01.01.2012 - 31.12.2012. iznosi 270 za državu Makedonija.

Ukupan broj raspisanih tendera prikazan je u *Tabeli 146.*

Region	Broj tendera
Makedonija	270

Tabela 146. Broj objavljenih tendera za podkategoriju 90710000 - Okolisni menadzment

2012.



90720000

Usluge zaštite životne sredine

Sponzor kategorije



Sponzor podkategorije



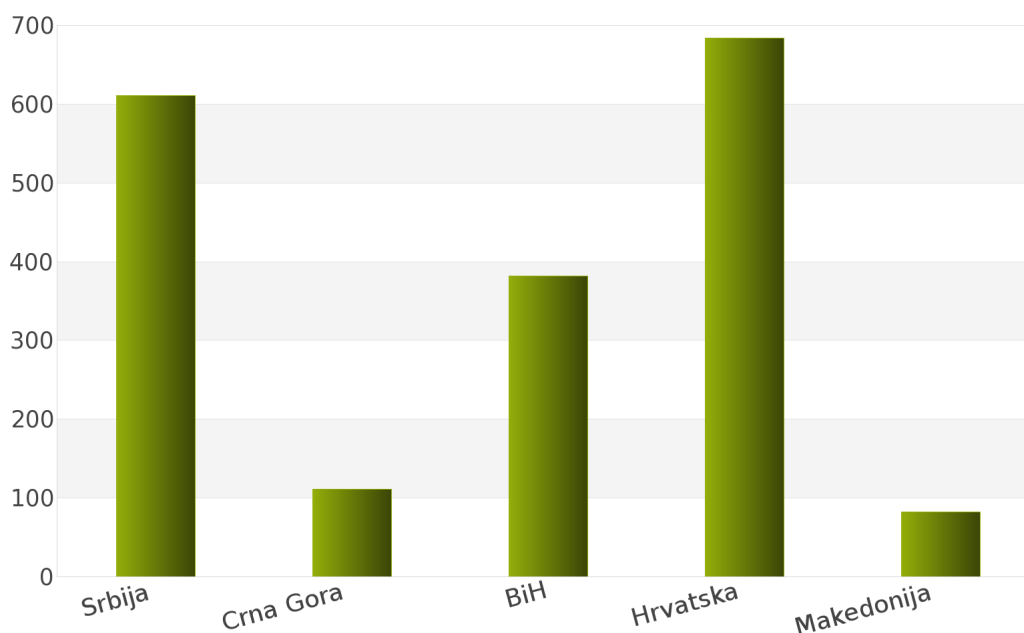
1. Izveštaj o broju objavljenih tendera po državama za podkategoriju delatnosti 90720000 - Usluge zaštite životne sredine

Analizom Informacionog Servisa Tender, ukupan broj objavljenih tendera za podkategoriju delatnosti **90720000 - Usluge zaštite životne sredine** u periodu 01.01.2012 - 31.12.2012. iznosi 1870 za sledeće države: Srbija, Crna Gora, Bosna i Hercegovina, Hrvatska, Makedonija.

Ukupan broj objavljenih tendera za podkategoriju delatnosti **90720000 - Usluge zaštite životne sredine** prikazan je u *Tabeli 148.* i na *Grafiku 148.*

Država	Broj tendera	u %
Srbija	611	32,7%
Crna Gora	111	5,9%
BiH	382	20,4%
Hrvatska	684	36,6%
Makedonija	82	4,4%
Ukupno	1870	100%

Tabela 148. Broj objavljenih tendera po državama za podkategoriju 90720000 - Usluge zaštite životne sredine



Grafik 148. Broj objavljenih tendera po državama za podkategoriju 90720000 - Usluge zaštite životne sredine

Na osnovu podataka iz *Tabele 148.* najveći broj objavljenih tendera imala je Hrvatska i to 684, odnosno 36,6%. Zatim slede države Srbija sa 611 (32,7%), Bosna i Hercegovina sa 382 (20,4%), Crna Gora sa 111 (5,9%) i Makedonija sa 82 (4,4%).

U nastavku možete pogledati detaljnu analizu broja objavljenih tendera u okviru svake države pojedinačno i to:

1.1. Izveštaj o broju objavljenih tendera - **Srbija**

1.2. Izveštaj o broju objavljenih tendera - **Crna Gora**

1.3. Izveštaj o broju objavljenih tendera - **Bosna i Hercegovina**

1.4. Izveštaj o broju objavljenih tendera - **Hrvatska**

1.5. Izveštaj o broju objavljenih tendera - **Makedonija**

1.1 Izveštaj o broju objavljenih tendera - Srbija

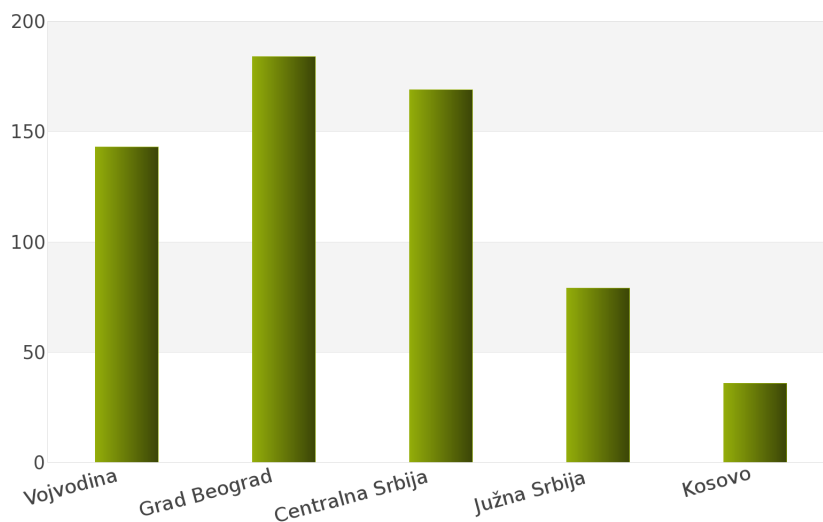
Tokom posmatranog perioda 01.01.2012 - 31.12.2012. za podkategoriju delatnosti **90720000 - Usluge zaštite životne sredine**, ukupan broj objavljenih tendera iznosi 611 za državu Srbija.

Srbija je podeljena na sledeće regione: Vojvodina, Grad Beograd, Centralna Srbija, Južna Srbija, Kosovo.

Broj objavljenih tendera po regionima prikazan je u *Tabeli 149.* i na *Grafiku 149.*

Region	Broj tendera	u %
Vojvodina	143	23,4%
Grad Beograd	184	30,1%
Centralna Srbija	169	27,7%
Južna Srbija	79	12,9%
Kosovo	36	5,9%
Ukupno	611	100%

Tabela 149. Broj objavljenih tendera po regionima za podkategoriju 90720000 - Usluge zaštite životne sredine



Grafik 149. Broj objavljenih tendera po regionima za podkategoriju 90720000 - Usluge zaštite životne sredine

Na osnovu podataka iz *Tabele 149.* može se uočiti da je region Grad Beograd imao najviše objavljenih tendera i to 184, odnosno 30,1%. Zatim slede regioni Centralna Srbija sa 169 (27,7%), Vojvodina sa 143 (23,4%), Južna Srbija sa 79 (12,9%) i Kosovo sa 36 (5,9%).

1.2 Izveštaj o broju objavljenih tendera - Crna Gora

Na osnovu sprovedene analize Informacionog Servisa Tender za državu Crna Gora, ukupan broj objavljenih tendera u periodu 01.01.2012 - 31.12.2012. iznosi 111 za podkategoriju delatnosti **90720000 - Usluge zaštite životne sredine**.

U nastavku sledi tabelarni prikaz ukupnog broja objavljenih tendera za navedenu podkategoriju delatnosti.

Region	Broj tendera
Crna Gora	111

Tabela 150. Broj objavljenih tendera za podkategoriju 90720000 - Usluge zaštite životne sredine

1.3 Izveštaj o broju objavljenih tendera - Bosna i Hercegovina

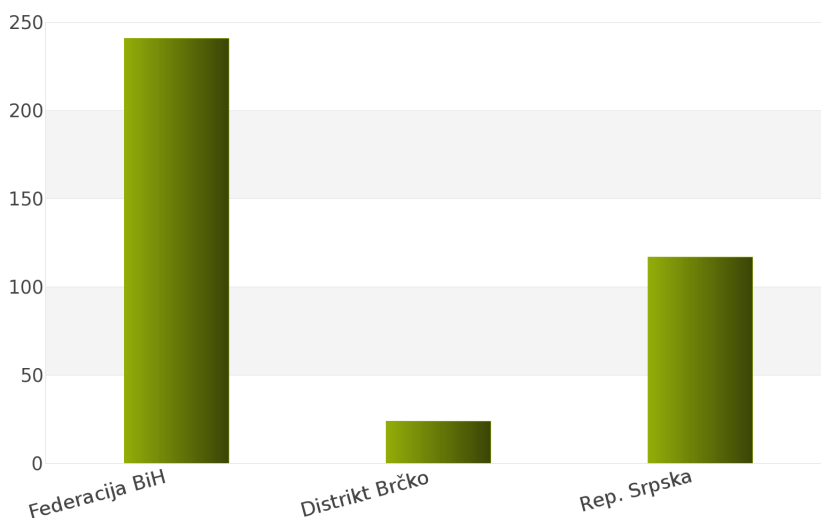
Rezultati dobijeni analizom pokazuju da za državu Bosna i Hercegovina u periodu 01.01.2012 - 31.12.2012., ukupan broj objavljenih tendera za podkategoriju delatnosti **90720000 - Usluge zaštite životne sredine** iznosi 382.

Regioni koje obuhvata Bosna i Hercegovina su: Federacija Bosna i Hercegovina, Distrikt Brčko, Republika Srpska.

Udeo pojedinih regiona u ukupnom broju objavljenih tendera predstavljen je u *Tabeli 151.* i na *Grafiku 151.*

Region	Broj tendera	u %
Federacija BiH	241	63,1%
Distrikt Brčko	24	6,3%
Rep. Srpska	117	30,6%
Ukupno	382	100%

Tabela 151. Broj objavljenih tendera po regionima za podkategoriju 90720000 - Usluge zaštite životne sredine



Grafik 151. Broj objavljenih tendera po regionima za podkategoriju 90720000 - Usluge zaštite životne sredine

Shodno dobijenim rezultatima najveći broj objavljenih tendera imao je region Federacija Bosna i Hercegovina i to 241, odnosno 63,1%. Zatim slede regioni Republika Srpska sa 117 (30,6%) i Distrikt Brčko sa 24 (6,3%).

1.4 Izveštaj o broju objavljenih tendera - Hrvatska

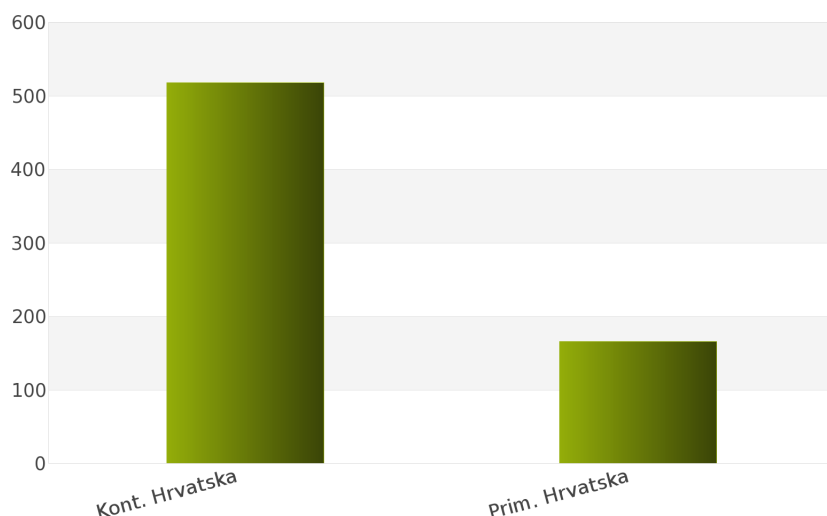
Za podkategoriju delatnosti **90720000 - Usluge zaštite životne sredine**, ukupan broj raspisanih tendera u periodu 01.01.2012 - 31.12.2012. iznosi 684 za državu Hrvatska.

Hrvatska je podeljena na 2 regiona i to: Kontinentalna Hrvatska, Primorska Hrvatska.

Ukupan broj raspisanih tendera prikazan je u *Tabeli 152.* i na *Grafiku 152.*

Region	Broj tendera	u %
Kont. Hrvatska	518	75,7%
Prim. Hrvatska	166	24,3%
Ukupno	684	100%

Tabela 152. Broj objavljenih tendera po regionima za podkategoriju 90720000 - Usluge zaštite životne sredine



Grafik 152. Broj objavljenih tendera po regionima za podkategoriju 90720000 - Usluge zaštite životne sredine

Najviše tendera raspisano je u regionu Kontinentalna Hrvatska i to 518, odnosno 75,7%. Zatim sledi region Primorska Hrvatska sa 166 (24,3%).

1.5 Izveštaj o broju objavljenih tendera - Makedonija

Nakon sprovedene analize ukupan broj objavljenih tendera za podkategoriju delatnosti **90720000 - Usluge zaštite životne sredine** u periodu 01.01.2012 - 31.12.2012. za državu Makedonija iznosi 82.

Rezultati dobijeni analizom prikazani su u *Tabeli 153.*

Region	Broj tendera
Makedonija	82

Tabela 153. Broj objavljenih tendera za podkategoriju 90720000 - Usluge zaštite životne sredine

2012.



90730000

***Pracenje i nadgledaje zagadjivaja i
rehabilitacija***

Sponzor kategorije



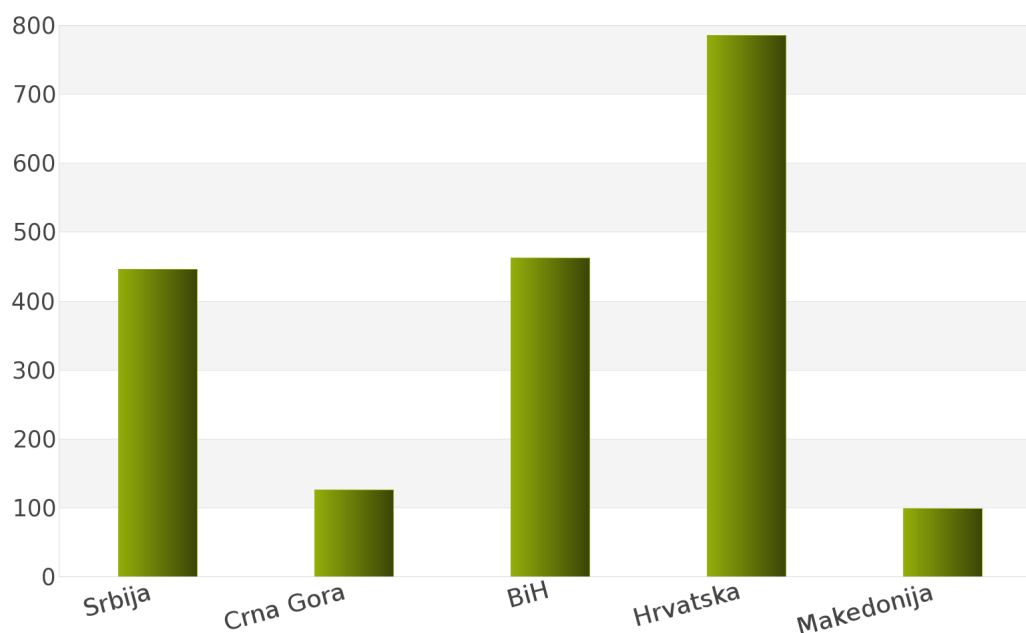
1. Izveštaj o broju objavljenih tendera po državama za podkategoriju delatnosti 90730000 - Pracenje i nadgledaje zagadljivaja i rehabilitacija

Na osnovu podataka kojima raspolaže Informacioni Servis Tender kreirana je *Tabela 155.* u kojoj je prikazan ukupan broj objavljenih tendera za podkategoriju delatnosti **90730000 - Pracenje i nadgledaje zagadljivaja i rehabilitacija** za sledeće države: Srbija, Crna Gora, Bosna i Hercegovina, Hrvatska, Makedonija.

Podaci u *Tabeli 155.* se odnose na tendere koji su objavljeni u periodu 01.01.2012 - 31.12.2012. godine.

Država	Broj tendera	u %
Srbija	446	23,2%
Crna Gora	126	6,6%
BiH	463	24,1%
Hrvatska	785	40,9%
Makedonija	99	5,2%
Ukupno	1919	100%

Tabela 155. Broj objavljenih tendera po državama za podkategoriju 90730000 - Pracenje i nadgledaje zagadljivaja i rehabilitacija



Grafik 155. Broj objavljenih tendera po državama za podkategoriju 90730000 - Pracenje i nadgledaje zagadljivaja i rehabilitacija

U posmatranom periodu za podkategoriju **90730000 - Pracenje i nadgledaje zagadljivaja i rehabilitacija**, ukupan broj objavljenih tendera iznosi 1919. Najviše tendera za navedenu podkategoriju imala je Hrvatska i to 785, što čini 40,9% od ukupnog broja objavljenih tendera. Zatim slede države Bosna i Hercegovina sa 463 (24,1%), Srbija sa 446 (23,2%), Crna Gora sa 126 (6,6%) i Makedonija sa 99 (5,2%).

U nastavku možete pogledati detaljnu analizu broja objavljenih tendera u okviru svake države pojedinačno i to:

1.1. Izveštaj o broju objavljenih tendera - **Srbija**

1.2. Izveštaj o broju objavljenih tendera - **Crna Gora**

1.3. Izveštaj o broju objavljenih tendera - **Bosna i Hercegovina**

1.4. Izveštaj o broju objavljenih tendera - **Hrvatska**

1.5. Izveštaj o broju objavljenih tendera - **Makedonija**

1.1 Izveštaj o broju objavljenih tendera - Srbija

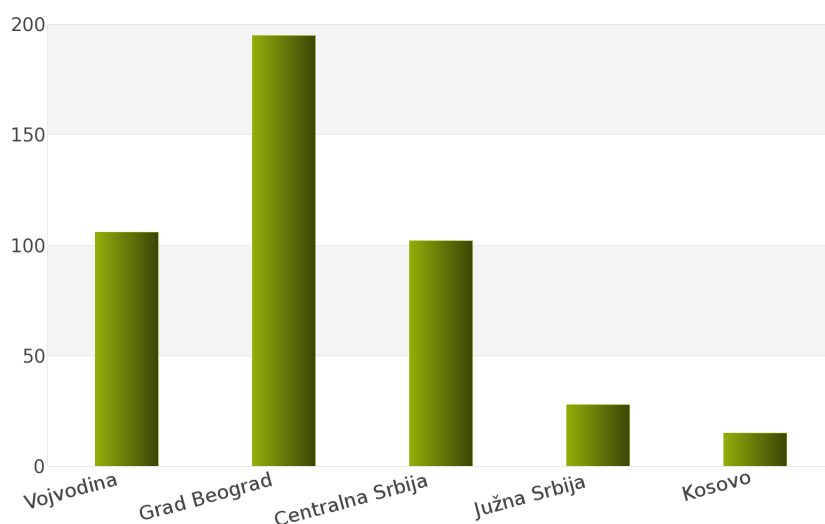
Na osnovu sprovedene analize Informacionog Servisa Tender za državu Srbija, ukupan broj objavljenih tendera u periodu 01.01.2012 - 31.12.2012. iznosi 446 za podkategoriju delatnosti **90730000 - Pracenje i nadgledaje zagađivaja i rehabilitacija**.

Srbija obuhvata sledeće regione: Vojvodina, Grad Beograd, Centralna Srbija, Južna Srbija, Kosovo.

U nastavku sledi tabelarni prikaz ukupnog broja objavljenih tendera za navedenu podkategoriju delatnosti.

Region	Broj tendera	u %
Vojvodina	106	23,8%
Grad Beograd	195	43,7%
Centralna Srbija	102	22,9%
Južna Srbija	28	6,3%
Kosovo	15	3,4%
Ukupno	446	100%

Tabela 156. Broj objavljenih tendera po regionima za podkategoriju 90730000 - Pracenje i nadgledaje zagađivaja i rehabilitacija



Grafik 156. Broj objavljenih tendera po regionima za podkategoriju 90730000 - Pracenje i nadgledaje zagađivaja i rehabilitacija

Najviše objavljenih tendera za navedenu podkategoriju delatnosti imao je region Grad Beograd i to 195, odnosno 43,7%. Zatim slede regioni Vojvodina sa 106 (23,8%), Centralna Srbija sa 102 (22,9%), Južna Srbija sa 28 (6,3%) i Kosovo sa 15 (3,4%).

1.2 Izveštaj o broju objavljenih tendera - Crna Gora

Rezultati dobijeni analizom pokazuju da za državu Crna Gora u periodu 01.01.2012 - 31.12.2012., ukupan broj objavljenih tendera za podkategoriju delatnosti **90730000 - Pracenje i nadgledaje zagadjivaja i rehabilitacija** iznosi 126.

Ukupan broj objavljenih tendera prikazan je u *Tabeli 157*.

Region	Broj tendera
Crna Gora	126

Tabela 157. Broj objavljenih tendera za podkategoriju 90730000 - Pracenje i nadgledaje zagadjivaja i rehabilitacija

1.3 Izveštaj o broju objavljenih tendera - Bosna i Hercegovina

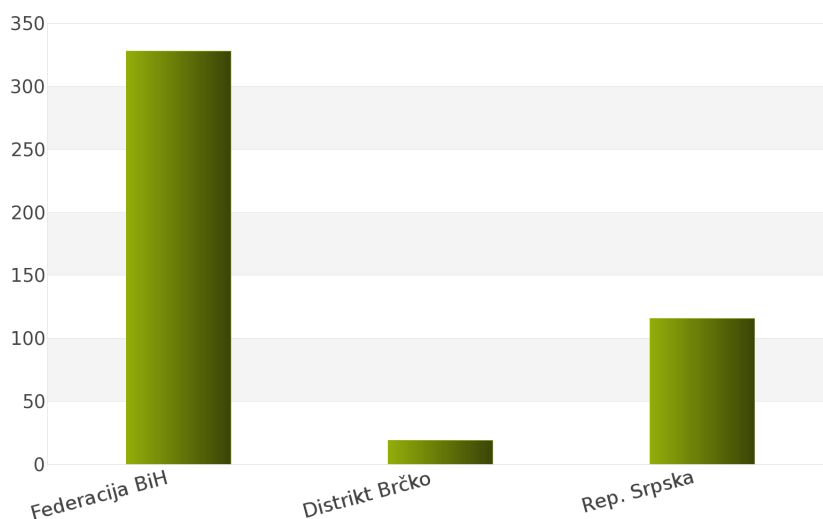
Za podkategoriju delatnosti **90730000 - Pracenje i nadgledaje zagadjivaja i rehabilitacija**, ukupan broj raspisanih tendera u periodu 01.01.2012 - 31.12.2012. iznosi 463 za državu Bosna i Hercegovina.

Bosna i Hercegovina je podeljena na 3 regiona i to: Federacija Bosna i Hercegovina, Distrikt Brčko, Republika Srpska.

Ukupan broj raspisanih tendera prikazan je u *Tabeli 158*. i na *Grafiku 158*.

Region	Broj tendera	u %
Federacija BiH	328	70,8%
Distrikt Brčko	19	4,1%
Rep. Srpska	116	25,1%
Ukupno	463	100%

Tabela 158. Broj objavljenih tendera po regionima za podkategoriju 90730000 - Pracenje i nadgledaje zagadjivaja i rehabilitacija



Grafik 158. Broj objavljenih tendera po regionima za podkategoriju 90730000 - Pracenje i nadgledaje zagadjivaja i rehabilitacija

Najviše tendera raspisano je u regionu Federacija Bosna i Hercegovina i to 328, odnosno 70,8%. Zatim slede regioni Republika Srpska sa 116 (25,1%) i Distrikt Brčko sa 19 (4,1%).

1.4 Izveštaj o broju objavljenih tendera - Hrvatska

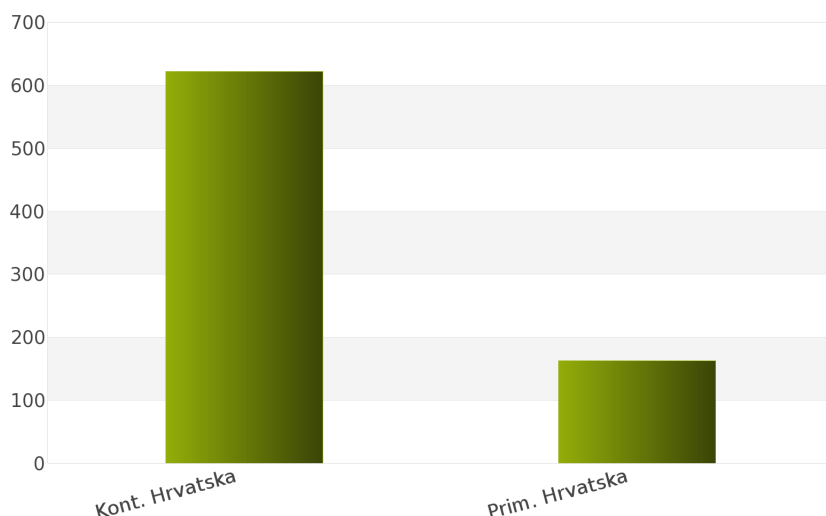
Nakon sprovedene analize ukupan broj objavljenih tendera za podkategoriju delatnosti **90730000 - Pracenje i nadgledaje zagadjivaja i rehabilitacija** u periodu 01.01.2012 - 31.12.2012. za državu Hrvatska iznosi 785.

Država Hrvatska podeljena je na 2 regiona: Kontinentalna Hrvatska, Primorska Hrvatska.

Rezultati dobijeni analizom prikazani su u *Tabeli 159.* i na *Grafiku 159.*

Region	Broj tendera	u %
Kont. Hrvatska	622	79,2%
Prim. Hrvatska	163	20,8%
Ukupno	785	100%

Tabela 159. Broj objavljenih tendera po regionima za podkategoriju 90730000 - Pracenje i nadgledaje zagadjivaja i rehabilitacija



Grafik 159. Broj objavljenih tendera po regionima za podkategoriju 90730000 - Pracenje i nadgledaje zagadjivaja i rehabilitacija

Najveći udeo u ukupnom broju objavljenih tendera ostvario je region Kontinentalna Hrvatska sa 622, odnosno 79,2%. Zatim sledi region Primorska Hrvatska sa 163 (20,8%).

1.5 Izveštaj o broju objavljenih tendera - Makedonija

Tokom posmatranog perioda 01.01.2012 - 31.12.2012. za podkategoriju delatnosti **90730000 - Pracenje i nadgledaje zagadjivaja i rehabilitacija**, ukupan broj objavljenih tendera iznosi 99 za državu Makedonija.

Broj objavljenih tendera prikazan je u *Tabeli 160.*

Region	Broj tendera
Makedonija	99

Tabela 160. Broj objavljenih tendera za podkategoriju 90730000 - Pracenje i nadgledaje zagadjivaja i rehabilitacija

2012.



90740000

***Usluge pracenja, nadgledanja i
rehabilitacije zagađenja***

Sponzor kategorije



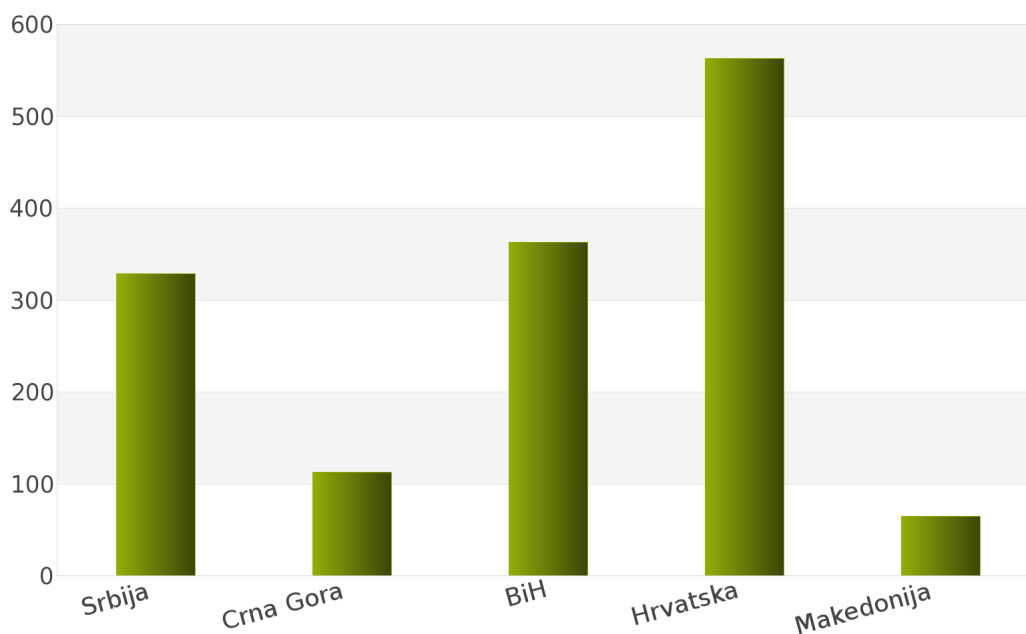
1. Izveštaj o broju objavljenih tendera po državama za podkategoriju delatnosti 90740000 - Usluge pracenja, nadgledanja i rehabilitacije zagađenja

Ukupan broj objavljenih tendera u periodu 01.01.2012 - 31.12.2012. za podkategoriju delatnosti **90740000 - Usluge pracenja, nadgledanja i rehabilitacije zagađenja** iznosi 1433. Države koje su obuhvaćene analizom su: Srbija, Crna Gora, Bosna i Hercegovina, Hrvatska, Makedonija.

Podaci dobijeni analizom za podkategoriju delatnosti **90740000 - Usluge pracenja, nadgledanja i rehabilitacije zagađenja** prikazani su u *Tabeli 162.* i na *Grafiku 162.*

Država	Broj tendera	u %
Srbija	329	23,0%
Crna Gora	113	7,9%
BiH	363	25,3%
Hrvatska	563	39,3%
Makedonija	65	4,5%
Ukupno	1433	100%

Tabela 162. Broj objavljenih tendera po državama za podkategoriju 90740000 - Usluge pracenja, nadgledanja i rehabilitacije zagađenja



Grafik 162. Broj objavljenih tendera po državama za podkategoriju 90740000 - Usluge pracenja, nadgledanja i rehabilitacije zagađenja

Iz *Tabele 162.* i *Grafika 162.* može se uočiti da je Hrvatska sa 563, odnosno 39,3% imala najveći broj raspisanih tendera u posmatranom periodu. Zatim slede Bosna i Hercegovina sa 363 (25,3%), Srbija sa 329 (23,0%), Crna Gora sa 113 (7,9%) i Makedonija sa 65 (4,5%).

U nastavku možete pogledati detaljnu analizu broja objavljenih tendera u okviru svake države pojedinačno i to:

1.1. Izveštaj o broju objavljenih tendera - **Srbija**

1.2. Izveštaj o broju objavljenih tendera - **Crna Gora**

1.3. Izveštaj o broju objavljenih tendera - **Bosna i Hercegovina**

1.4. Izveštaj o broju objavljenih tendera - **Hrvatska**

1.5. Izveštaj o broju objavljenih tendera - **Makedonija**

1.1 Izveštaj o broju objavljenih tendera - Srbija

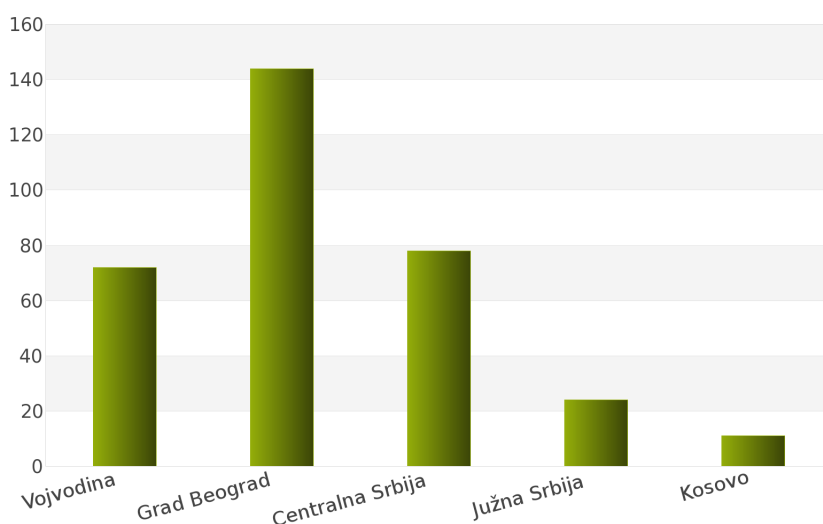
Rezultati dobijeni analizom pokazuju da za državu Srbija u periodu 01.01.2012 - 31.12.2012., ukupan broj objavljenih tendera za podkategoriju delatnosti **90740000 - Usluge pracenja, nadgledanja i rehabilitacije zagađenja** iznosi 329.

Regione koje obuhvata Srbija su: Vojvodina, Grad Beograd, Centralna Srbija, Južna Srbija, Kosovo.

Udeo pojedinih regiona u ukupnom broju objavljenih tendera predstavljen je u *Tabeli 163.* i na *Grafiku 163.*

Region	Broj tendera	u %
Vojvodina	72	21,9%
Grad Beograd	144	43,8%
Centralna Srbija	78	23,7%
Južna Srbija	24	7,3%
Kosovo	11	3,3%
Ukupno	329	100%

Tabela 163. Broj objavljenih tendera po regionima za podkategoriju 90740000 - Usluge pracenja, nadgledanja i rehabilitacije zagađenja



Grafik 163. Broj objavljenih tendera po regionima za podkategoriju 90740000 - Usluge pracenja, nadgledanja i rehabilitacije zagađenja

Shodno dobijenim rezultatima najveći broj objavljenih tendera imao je region Grad Beograd i to 144, odnosno 43,8%. Zatim slede regioni Centralna Srbija sa 78 (23,7%), Vojvodina sa 72 (21,9%), Južna Srbija sa 24 (7,3%) i Kosovo sa 11 (3,3%).

1.2 Izveštaj o broju objavljenih tendera - Crna Gora

Za podkategoriju delatnosti **90740000 - Usluge pracenja, nadgledanja i rehabilitacije zagađenja**, ukupan broj raspisanih tendera u periodu 01.01.2012 - 31.12.2012. iznosi 113 za državu Crna Gora.

Ukupan broj raspisanih tendera prikazan je u *Tabeli 164.*

Region	Broj tendera
Crna Gora	113

Tabela 164. Broj objavljenih tendera za podkategoriju 90740000 - Usluge pracenja, nadgledanja i rehabilitacije zagađenja

1.3 Izveštaj o broju objavljenih tendera - Bosna i Hercegovina

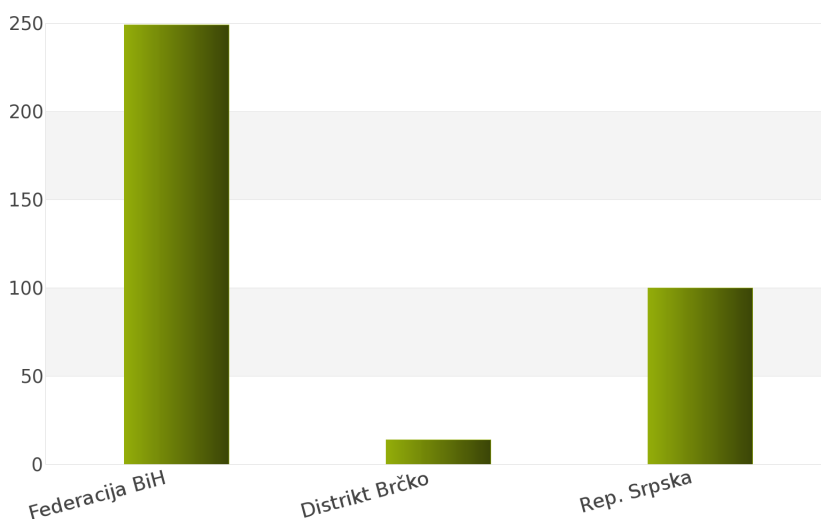
Nakon sprovedene analize ukupan broj objavljenih tendera za podkategoriju delatnosti **90740000 - Usluge pracenja, nadgledanja i rehabilitacije zagađenja** u periodu 01.01.2012 - 31.12.2012. za državu Bosna i Hercegovina iznosi 363.

Država Bosna i Hercegovina podeljena je na 3 regiona: Federacija Bosna i Hercegovina, Distrikt Brčko, Republika Srpska.

Rezultati dobijeni analizom prikazani su u *Tabeli 165.* i na *Grafiku 165.*

Region	Broj tendera	u %
Federacija BiH	249	68,6%
Distrikt Brčko	14	3,9%
Rep. Srpska	100	27,6%
Ukupno	363	100%

Tabela 165. Broj objavljenih tendera po regionima za podkategoriju 90740000 - Usluge pracenja, nadgledanja i rehabilitacije zagađenja



Grafik 165. Broj objavljenih tendera po regionima za podkategoriju 90740000 - Usluge pracenja, nadgledanja i rehabilitacije zagađenja

Najveći udeo u ukupnom broju objavljenih tendera ostvario je region Federacija Bosna i Hercegovina sa 249, odnosno 68,6%. Zatim slede regioni Republika Srpska sa 100 (27,6%) i Distrikt Brčko sa 14 (3,9%).

1.4 Izveštaj o broju objavljenih tendera - Hrvatska

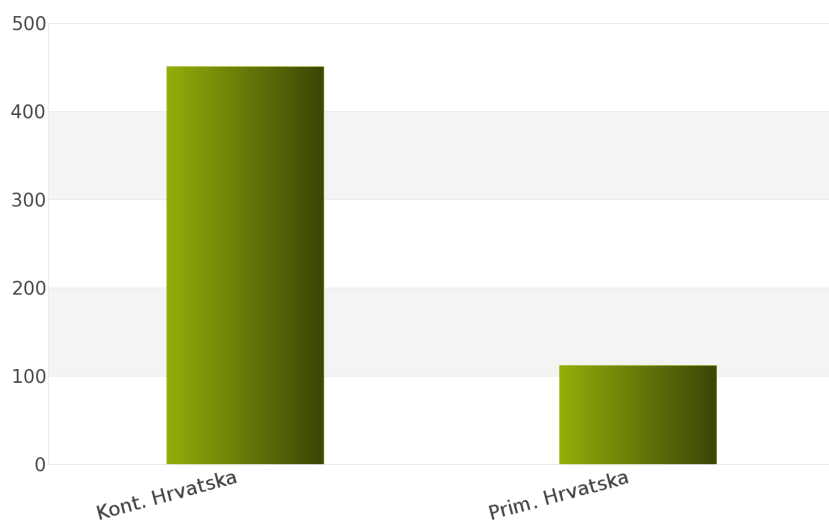
Tokom posmatranog perioda 01.01.2012 - 31.12.2012. za podkategoriju delatnosti **90740000 - Usluge pracenja, nadgledanja i rehabilitacije zagađenja**, ukupan broj objavljenih tendera iznosi 563 za državu Hrvatska.

Hrvatska je podeljena na sledeće regione: Kontinentalna Hrvatska, Primorska Hrvatska.

Broj objavljenih tendera po regionima prikazan je u *Tabeli 166.* i na *Grafiku 166.*

Region	Broj tendera	u %
Kont. Hrvatska	451	80,1%
Prim. Hrvatska	112	19,9%
Ukupno	563	100 %

Tabela 166. Broj objavljenih tendera po regionima za podkategoriju 90740000 - Usluge pracenja, nadgledanja i rehabilitacije zagađenja



Grafik 166. Broj objavljenih tendera po regionima za podkategoriju 90740000 - Usluge pracenja, nadgledanja i rehabilitacije zagađenja

Na osnovu podataka iz *Tabele 166.* može se uočiti da je region Kontinentalna Hrvatska imao najviše objavljenih tendera i to 451, odnosno 80,1%. Zatim sledi region Primorska Hrvatska sa 112 (19,9%).

1.5 Izveštaj o broju objavljenih tendera - Makedonija

Na osnovu sprovedene analize Informacionog Servisa Tender za državu Makedonija, ukupan broj objavljenih tendera u periodu 01.01.2012 - 31.12.2012. iznosi 65 za podkategoriju delatnosti **90740000 - Usluge pracenja, nadgledanja i rehabilitacije zagađenja**.

U nastavku sledi tabelarni prikaz ukupnog broja objavljenih tendera za navedenu podkategoriju delatnosti.

Region	Broj tendera
Makedonija	65

Tabela 167. Broj objavljenih tendera za podkategoriju 90740000 - Usluge pracenja, nadgledanja i rehabilitacije zagađenja

2012.



909000000

Usluge čišćenja i sanitacije

SADRŽAJ

ID i naziv podkategorija

[90910000] Usluge čišćenja

[90920000] Sanitarne usluge na objektima

90910000

Usluge čištění

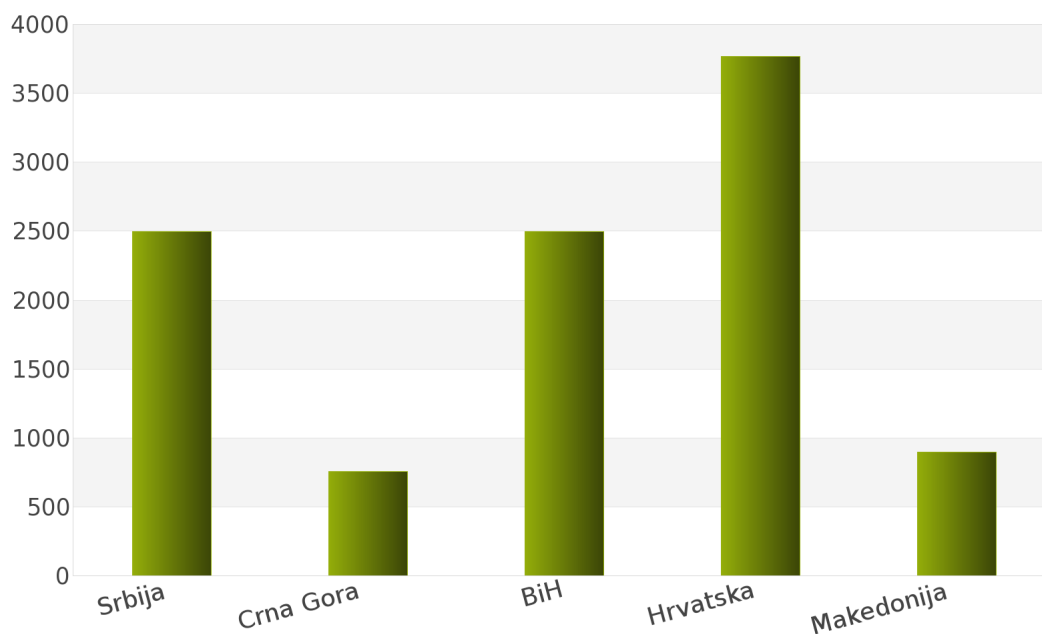
1. Izveštaj o broju objavljenih tendera po državama za podkategoriju delatnosti 90910000 - Usluge čišćenja

Tokom perioda 01.01.2012 - 31.12.2012., ukupan broj objavljenih tendera za podkategoriju delatnosti **90910000 - Usluge čišćenja** iznosi 10414 za sledeće države: Srbija, Crna Gora, Bosna i Hercegovina, Hrvatska, Makedonija.

Rezultati analize prikazani su u *Tabeli 171.* i na *Grafiku 171.*

Država	Broj tendera	u %
Srbija	2495	24,0%
Crna Gora	756	7,3%
BiH	2499	24%
Hrvatska	3766	36,2%
Makedonija	898	8,6%
Ukupno	10414	100%

Tabela 171. Broj objavljenih tendera po državama za podkategoriju 90910000 - Usluge čišćenja



Grafik 171. Broj objavljenih tendera po državama za podkategoriju 90910000 - Usluge čišćenja

Na osnovu dobijenih rezultata može se uočiti da je najveći udeo u ukupnom broju objavljenih tendera imala Hrvatska sa 3766, odnosno 36,2%. Zatim slede Bosna i Hercegovina sa 2499 (24%), Srbija sa 2495 (24,0%), Makedonija sa 898 (8,6%) i Crna Gora sa 756 (7,3%).

U nastavku možete pogledati detaljnu analizu broja objavljenih tendera u okviru svake države pojedinačno i to:

1.1. Izveštaj o broju objavljenih tendera - **Srbija**

1.2. Izveštaj o broju objavljenih tendera - **Crna Gora**

1.3. Izveštaj o broju objavljenih tendera - **Bosna i Hercegovina**

1.4. Izveštaj o broju objavljenih tendera - **Hrvatska**

1.5. Izveštaj o broju objavljenih tendera - **Makedonija**

1.1 Izveštaj o broju objavljenih tendera - Srbija

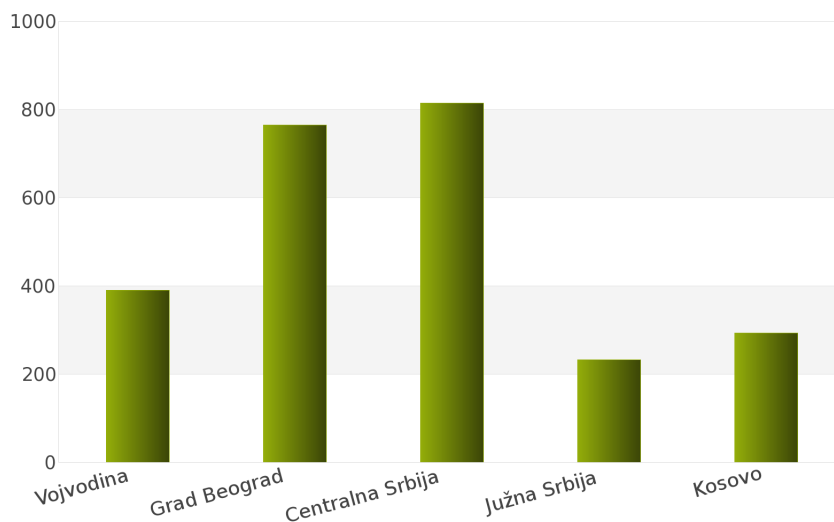
Za podkategoriju delatnosti **90910000 - Usluge čišćenja**, ukupan broj raspisanih tendera u periodu 01.01.2012 - 31.12.2012. iznosi 2495 za državu Srbija.

Srbija je podeljena na 5 regiona i to: Vojvodina, Grad Beograd, Centralna Srbija, Južna Srbija, Kosovo.

Ukupan broj raspisanih tendera prikazan je u *Tabeli 172.* i na *Grafiku 172.*

Region	Broj tendera	u %
Vojvodina	390	15,6%
Grad Beograd	765	30,7%
Centralna Srbija	814	32,6%
Južna Srbija	233	9,3%
Kosovo	293	11,7%
Ukupno	2495	100%

Tabela 172. Broj objavljenih tendera po regionima za podkategoriju 90910000 - Usluge čišćenja



Grafik 172. Broj objavljenih tendera po regionima za podkategoriju 90910000 - Usluge čišćenja

Najviše tendera raspisano je u regionu Centralna Srbija i to 814, odnosno 32,6%. Zatim slede regioni Grad Beograd sa 765 (30,7%), Vojvodina sa 390 (15,6%), Kosovo sa 293 (11,7%) i Južna Srbija sa 233 (9,3%).

1.2 Izveštaj o broju objavljenih tendera - Crna Gora

Nakon sprovedene analize ukupan broj objavljenih tendera za podkategoriju delatnosti **90910000 - Usluge čišćenja** u periodu 01.01.2012 - 31.12.2012. za državu Crna Gora iznosi 756.

Rezultati dobijeni analizom prikazani su u *Tabeli 173.*

Region	Broj tendera
Crna Gora	756

Tabela 173. Broj objavljenih tendera za podkategoriju 90910000 - Usluge čišćenja

1.3 Izveštaj o broju objavljenih tendera - Bosna i Hercegovina

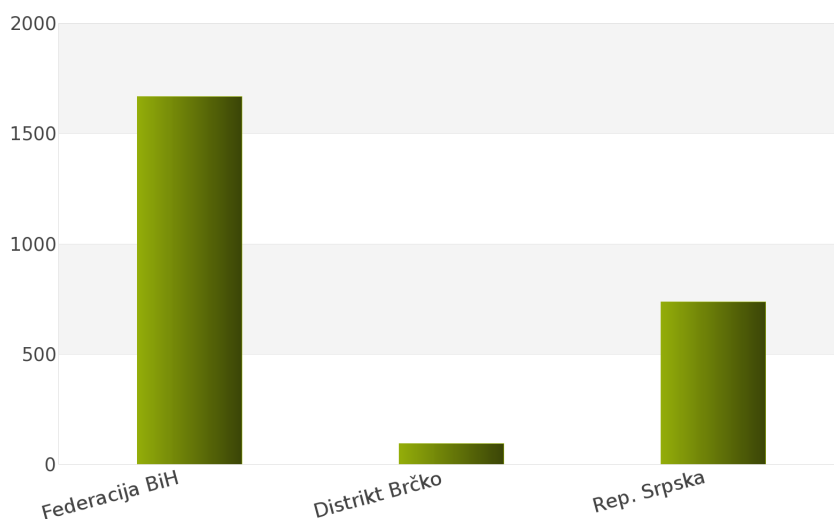
Tokom posmatranog perioda 01.01.2012 - 31.12.2012. za podkategoriju delatnosti **90910000 - Usluge čišćenja**, ukupan broj objavljenih tendera iznosi 2499 za državu Bosna i Hercegovina.

Bosna i Hercegovina je podeljena na sledeće regione: Federacija Bosna i Hercegovina, Distrikt Brčko, Republika Srpska.

Broj objavljenih tendera po regionima prikazan je u *Tabeli 174.* i na *Grafiku 174.*

Region	Broj tendera	u %
Federacija BiH	1667	66,7%
Distrikt Brčko	95	3,8%
Rep. Srpska	737	29,5%
Ukupno	2499	100%

Tabela 174. Broj objavljenih tendera po regionima za podkategoriju 90910000 - Usluge čišćenja



Grafik 174. Broj objavljenih tendera po regionima za podkategoriju 90910000 - Usluge čišćenja

Na osnovu podataka iz *Tabele 174.* može se uočiti da je region Federacija Bosna i Hercegovina imao najviše objavljenih tendera i to 1667, odnosno 66,7%. Zatim slede regioni Republika Srpska sa 737 (29,5%) i Distrikt Brčko sa 95 (3,8%).

1.4 Izveštaj o broju objavljenih tendera - Hrvatska

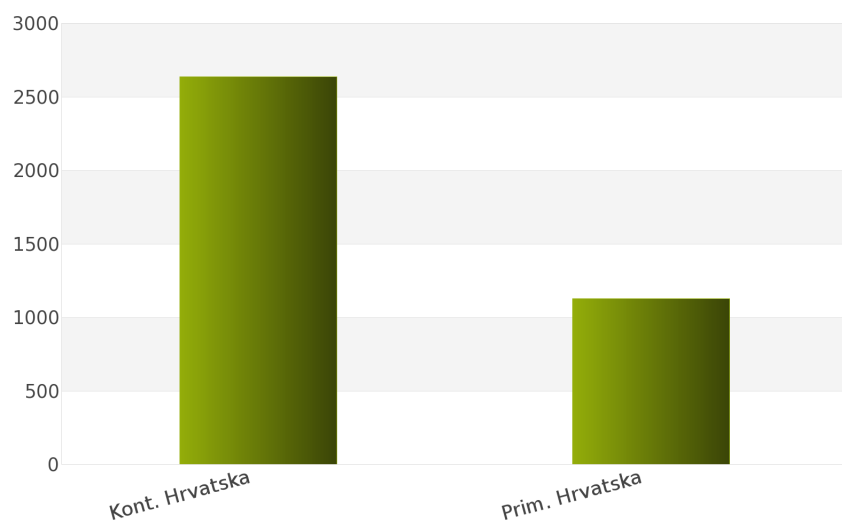
Na osnovu sprovedene analize Informacionog Servisa Tender za državu Hrvatska, ukupan broj objavljenih tendera u periodu 01.01.2012 - 31.12.2012. iznosi 3766 za podkategoriju delatnosti **90910000 - Usluge čišćenja**.

Hrvatska obuhvata sledeće regione: Kontinentalna Hrvatska, Primorska Hrvatska.

U nastavku sledi tabelarni prikaz ukupnog broja objavljenih tendera za navedenu podkategoriju delatnosti.

Region	Broj tendera	u %
Kont. Hrvatska	2638	70,1%
Prim. Hrvatska	1128	30,0%
Ukupno	3766	100%

Tabela 175. Broj objavljenih tendera po regionima za podkategoriju 90910000 - Usluge čišćenja



Grafik 175. Broj objavljenih tendera po regionima za podkategoriju 90910000 - Usluge čišćenja

Najviše objavljenih tendera za navedenu podkategoriju delatnosti imao je region Kontinentalna Hrvatska i to 2638, odnosno 70,1%. Zatim sledi region Primorska Hrvatska sa 1128 (30,0%).

1.5 Izveštaj o broju objavljenih tendera - Makedonija

Rezultati dobijeni analizom pokazuju da za državu Makedonija u periodu 01.01.2012 - 31.12.2012., ukupan broj objavljenih tendera za podkategoriju delatnosti **90910000 - Usluge čišćenja** iznosi 898.

Ukupan broj objavljenih tendera prikazan je u Tabeli 176.

Region	Broj tendera
Makedonija	898

Tabela 176. Broj objavljenih tendera za podkategoriju 90910000 - Usluge čišćenja

2012.



90920000

Sanitarne usluge vezane za objekte

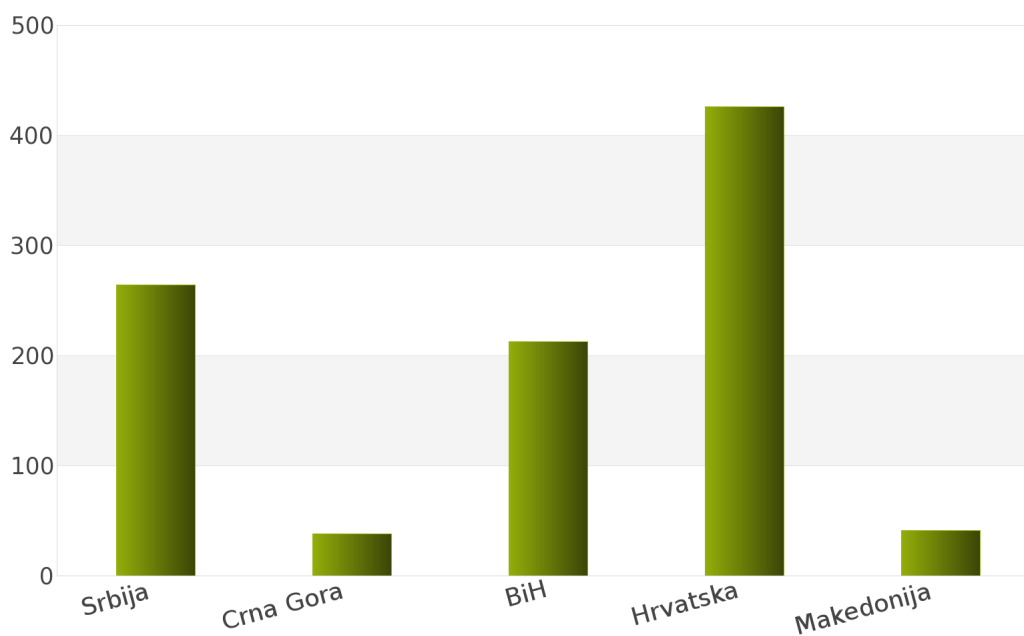
1. Izveštaj o broju objavljenih tendera po državama za podkategoriju delatnosti 90920000 - Sanitarne usluge vezane za objekte

U toku perioda 01.01.2012 - 31.12.2012., ukupan broj objavljenih tendera za podkategoriju delatnosti **90920000 - Sanitarne usluge vezane za objekte** iznosi 982 za sledeće države: Srbija, Crna Gora, Bosna i Hercegovina, Hrvatska, Makedonija.

Podaci dobijeni analizom prikazani su u *Tabeli 177.* i na *Grafiku 177.*

Država	Broj tendera	u %
Srbija	264	26,9%
Crna Gora	38	3,9%
BiH	213	21,7%
Hrvatska	426	43,4%
Makedonija	41	4,2%
Ukupno	982	100%

Tabela 177. Broj objavljenih tendera po državama za podkategoriju 90920000 - Sanitarne usluge vezane za objekte



Grafik 177. Broj objavljenih tendera po državama za podkategoriju 90920000 - Sanitarne usluge vezane za objekte

Na osnovu rezultata dobijenih analizom može se uočiti da je najveći udeo u ukupnom broju objavljenih tendera imala Hrvatska sa 426, odnosno 43,4%. Zatim slede Srbija sa 264 (26,9%), Bosna i Hercegovina sa 213 (21,7%), Makedonija sa 41 (4,2%) i Crna Gora sa 38 (3,9%).

U nastavku možete pogledati detaljnu analizu broja objavljenih tendera u okviru svake države pojedinačno i to:

1.1. Izveštaj o broju objavljenih tendera - **Srbija**

1.2. Izveštaj o broju objavljenih tendera - **Crna Gora**

1.3. Izveštaj o broju objavljenih tendera - **Bosna i Hercegovina**

1.4. Izveštaj o broju objavljenih tendera - **Hrvatska**

1.5. Izveštaj o broju objavljenih tendera - **Makedonija**

1.1 Izveštaj o broju objavljenih tendera - Srbija

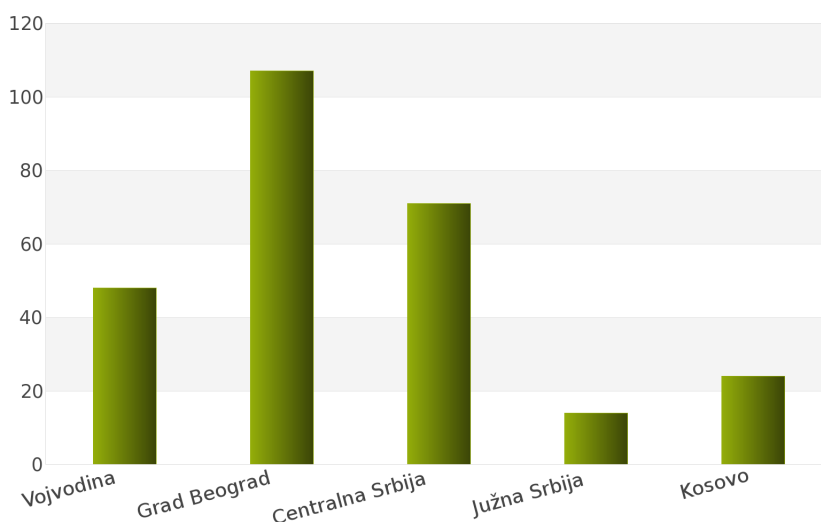
Nakon sprovedene analize ukupan broj objavljenih tendera za podkategoriju delatnosti **90920000 - Sanitarne usluge vezane za objekte** u periodu 01.01.2012 - 31.12.2012. za državu Srbija iznosi 264.

Država Srbija podeljena je na 5 regiona: Vojvodina, Grad Beograd, Centralna Srbija, Južna Srbija, Kosovo.

Rezultati dobijeni analizom prikazani su u *Tabeli 178.* i na *Grafiku 178.*

Region	Broj tendera	u %
Vojvodina	48	18,2%
Grad Beograd	107	40,5%
Centralna Srbija	71	26,9%
Južna Srbija	14	5,3%
Kosovo	24	9,1%
Ukupno	264	100%

Tabela 178. Broj objavljenih tendera po regionima za podkategoriju 90920000 - Sanitarne usluge vezane za objekte



Grafik 178. Broj objavljenih tendera po regionima za podkategoriju 90920000 - Sanitarne usluge vezane za objekte

Najveći udeo u ukupnom broju objavljenih tendera ostvario je region Grad Beograd sa 107, odnosno 40,5%. Zatim slede regioni Centralna Srbija sa 71 (26,9%), Vojvodina sa 48 (18,2%), Kosovo sa 24 (9,1%) i Južna Srbija sa 14 (5,3%).

1.2 Izveštaj o broju objavljenih tendera - Crna Gora

Tokom posmatranog perioda 01.01.2012 - 31.12.2012. za podkategoriju delatnosti **90920000 - Sanitarne usluge vezane za objekte**, ukupan broj objavljenih tendera iznosi 38 za državu Crna Gora.

Broj objavljenih tendera prikazan je u Tabeli 179.

Region	Broj tendera
Crna Gora	38

Tabela 179. Broj objavljenih tendera za podkategoriju 90920000 - Sanitarne usluge vezane za objekte

1.3 Izveštaj o broju objavljenih tendera - Bosna i Hercegovina

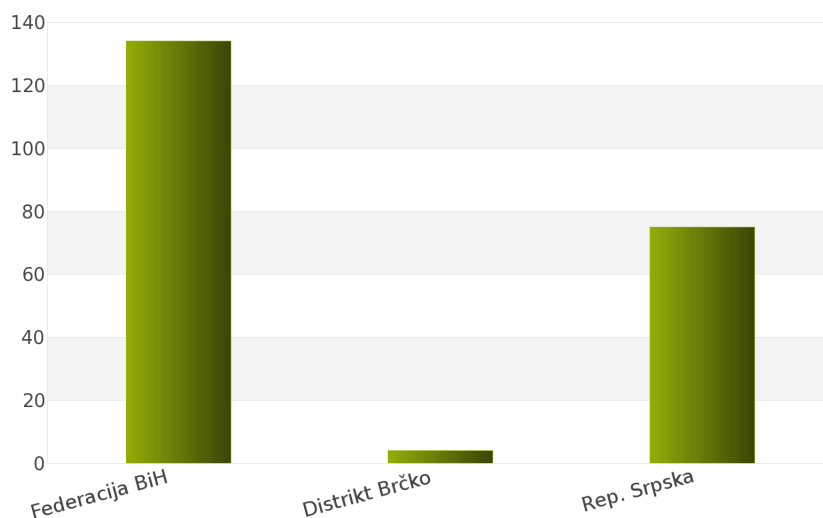
Na osnovu sprovedene analize Informacionog Servisa Tender za državu Bosna i Hercegovina, ukupan broj objavljenih tendera u periodu 01.01.2012 - 31.12.2012. iznosi 213 za podkategoriju delatnosti **90920000 - Sanitarne usluge vezane za objekte**.

Bosna i Hercegovina obuhvata sledeće regione: Federacija Bosna i Hercegovina, Distrikt Brčko, Republika Srpska.

U nastavku sledi tabelarni prikaz ukupnog broja objavljenih tendera za navedenu podkategoriju delatnosti.

Region	Broj tendera	u %
Federacija BiH	134	62,9%
Distrikt Brčko	4	1,9%
Rep. Srpska	75	35,2%
Ukupno	213	100%

Tabela 180. Broj objavljenih tendera po regionima za podkategoriju 90920000 - Sanitarne usluge vezane za objekte



Grafik 180. Broj objavljenih tendera po regionima za podkategoriju 90920000 - Sanitarne usluge vezane za objekte

Najviše objavljenih tendera za navedenu podkategoriju delatnosti imao je region Federacija Bosna i Hercegovina i to 134, odnosno 62,9%. Zatim slede regioni Republika Srpska sa 75 (35,2%) i Distrikt Brčko sa 4 (1,9%).

1.4 Izveštaj o broju objavljenih tendera - Hrvatska

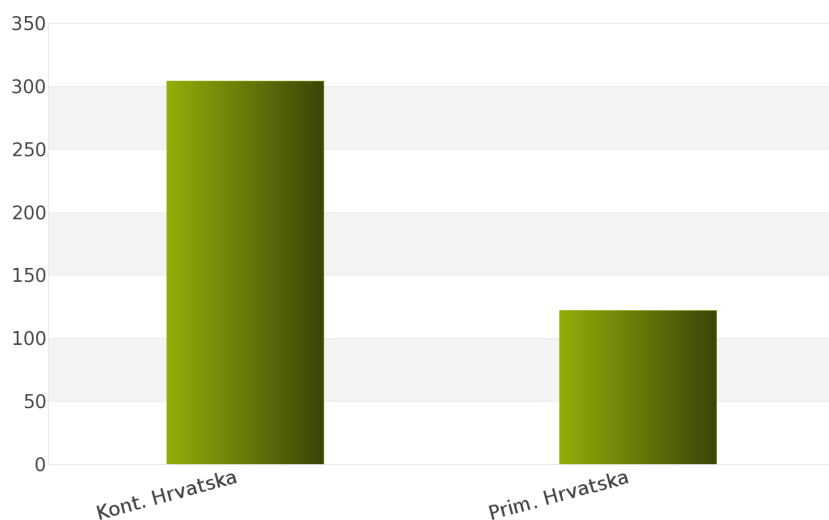
Rezultati dobijeni analizom pokazuju da za državu Hrvatska u periodu 01.01.2012 - 31.12.2012., ukupan broj objavljenih tendera za podkategoriju delatnosti **90920000 - Sanitarne usluge vezane za objekte** iznosi 426.

Regionne koje obuhvata Hrvatska su: Kontinentalna Hrvatska, Primorska Hrvatska.

Udeo pojedinih regiona u ukupnom broju objavljenih tendera predstavljen je u *Tabeli 181.* i na *Grafiku 181.*

Region	Broj tendera	u %
Kont. Hrvatska	304	71,4%
Prim. Hrvatska	122	28,6%
Ukupno	426	100%

Tabela 181. Broj objavljenih tendera po regionima za podkategoriju 90920000 - Sanitarne usluge vezane za objekte



Grafik 181. Broj objavljenih tendera po regionima za podkategoriju 90920000 - Sanitarne usluge vezane za objekte

Shodno dobijenim rezultatima najveći broj objavljenih tendera imao je region Kontinentalna Hrvatska i to 304, odnosno 71,4%. Zatim sledi region Primorska Hrvatska sa 122 (28,6%).

1.5 Izveštaj o broju objavljenih tendera - Makedonija

Za podkategoriju delatnosti **90920000 - Sanitarne usluge vezane za objekte**, ukupan broj raspisanih tendera u periodu 01.01.2012 - 31.12.2012. iznosi 41 za državu Makedonija.

Ukupan broj raspisanih tendera prikazan je u *Tabeli 182.*

Region	Broj tendera
Makedonija	41

Tabela 182. Broj objavljenih tendera za podkategoriju 90920000 - Sanitarne usluge vezane za objekte

2012.

